



PRESTAÇÃO DE CONTAS DE GOVERNO - 2020



**Prefeitura de
Fortaleza**

Secretaria Municipal
das Finanças

PREFEITURA MUNICIPAL DE FORTALEZA

PREFEITO ROBERTO CLÁUDIO RODRIGUES BEZERRA

Secretaria Municipal das Finanças - SEFIN

Jurandir Gurgel Gondim Filho

Secretário Municipal das Finanças

George Veras Bandeira

Secretário Executivo Municipal das Finanças

Flávia Roberta Bruno Teixeira

Coordenadora do Tesouro Municipal

Valberto Alves Abreu

Gerente da Célula de Contabilidade

Equipe Técnica

Antônia Luana Ferreira Alves

Azarias Gurgel Viana Júnior

Berlane Pereira de Oliveira Silva

Delano Régis Duarte Gadelha

Edmara Alves Pereira de Oliveira

Edmundo Linhares da Silva

Francisco Roniere Costa Guimarães

Greiciane Sousa Costa Barbosa

Isabelle Façanha Furtado

José Maciel Cavalcante Neto

Priscila Lima de Barros

Rebeca de Paula Santos Mesquita

Taynara Beatriz Barbosa Chaves



Colaboradores

Rebeca de Paula Santos Mesquita e equipe da Célula de Normas e Procedimentos Contábeis e Financeiros

Misaele Teixeira de Holanda e equipe da Célula de Controle Financeiro e Conciliação

João Edmilson Júnior e equipe da Célula de Controle da Dívida Pública

José Ítalo Bandeira Gomes e equipe da Célula de Planejamento

Pedro Jaime França Façanha e equipe da Tecnologia da Informação do projeto NBCASP

Philippe Theophilo Nottingham e equipe da Coordenadoria de Planejamento e da Coordenadoria de Gestão Patrimonial da Secretaria de Planejamento, Orçamento e Gestão - SEPOG

Apoio

Kátia Paula dos Santos

Capa e Editoração

Angelo Márcio da Fonseca de Souza

Vitor Reis Dahne



SUMÁRIO

INTRODUÇÃO	8
PRINCIPAIS DISPOSITIVOS LEGAIS	9
PRINCIPAIS DIRETRIZES CONTÁBEIS	10
1. DO ORÇAMENTO DA PREFEITURA MUNICIPAL DE FORTALEZA - EXERCÍCIO 2020	11
1.1 RECEITA TOTAL ORÇADA	11
1.2 DESPESA TOTAL FIXADA	14
2. DA EXECUÇÃO ORÇAMENTÁRIA DA PREFEITURA MUNICIPAL DE FORTALEZA - EXERCÍCIO 2020	22
2.1 CENÁRIO MACROECONÔMICO	22
2.2 EXECUÇÃO ORÇAMENTÁRIA	23
3. ANÁLISE DAS DEMONSTRAÇÕES CONTÁBEIS	30
3.1 BALANÇO ORÇAMENTÁRIO	30
3.2 BALANÇO FINANCEIRO	34
3.3 DEMONSTRAÇÃO DAS VARIAÇÕES PATRIMONIAIS	36
3.4 BALANÇO PATRIMONIAL	37
3.5 DEMONSTRAÇÃO DO FLUXO DE CAIXA	39
4. GESTÃO FISCAL	41
4.1 EVOLUÇÃO DA RECEITA CORRENTE LÍQUIDA - RCL	42
4.2 DESPESA COM PESSOAL	42
4.3 APLICAÇÃO DE RECURSOS EM MANUTENÇÃO E DESENVOLVIMENTO DO ENSINO	43
4.4 APLICAÇÃO DE RECURSOS EM SAÚDE	45
4.5 DÍVIDA CONSOLIDADA LÍQUIDA	47
4.6 RESULTADO PRIMÁRIO	48
4.7 RESULTADO NOMINAL	48
5. DESEMPENHO E RESULTADOS DA PREFEITURA MUNICIPAL DE FORTALEZA EM 2020	50
5.1 - EIXO I - ÁREA TEMÁTICA: HABITABILIDADE E DIREITO	50
5.2 - EIXO II - ÁREA TEMÁTICA: MOBILIDADE E ACESSIBILIDADE URBANAS	67
5.3 - EIXO III - ÁREA TEMÁTICA: SAÚDE E BEM-ESTAR	73
5.4 - EIXO IV - ÁREA TEMÁTICA: EDUCAÇÃO, CONHECIMENTO E INOVAÇÃO	131
5.5 - EIXO V - ÁREA TEMÁTICA: URBANISMO, MEIO AMBIENTE E SEGURANÇA HÍDRICA	159
5.6 - EIXO VI - ÁREA TEMÁTICA: DESENVOLVIMENTO ECONÔMICO	173
5.7 - EIXO VII - ÁREA TEMÁTICA: PLANEJAMENTO E GESTÃO INTEGRADOS	187
6 - DEMONSTRATIVOS CONTÁBEIS E NOTAS EXPLICATIVAS	225
6.1 DEMONSTRATIVO DA RECEITA E DESPESA SEGUNDO AS CATEGORIAS ECONÔMICAS - ANEXO 01 DA LEI 4.320/64	226
6.2 RECEITA SEGUNDO AS CATEGORIAS ECONÔMICAS - ANEXO 2 DA LEI 4.320/64	227
6.3 DEMONSTRATIVO DA RECEITA ORÇADA COM A ARRECADADA - ANEXO 10 DA LEI 4.320/64	239
6.4 CRÉDITOS ORÇAMENTÁRIOS E SUPLEMENTARES, ESPECIAIS E EXTRAORDINÁRIOS E DESPESA EMPENHADA	254
6.5 BALANÇO ORÇAMENTÁRIO	256
6.6 BALANÇO FINANCEIRO	260
6.7 BALANÇO PATRIMONIAL	263
6.8 DEMONSTRATIVO DAS VARIAÇÕES PATRIMONIAIS	274
6.9 DEMONSTRATIVO DA DÍVIDA FUNDADA	278
6.10 DEMONSTRATIVO DA DÍVIDA FLUTUANTE	280
6.11 DEMONSTRATIVO DO FLUXO DE CAIXA	281
ANEXO A - TABELA DE DEPRECIÇÃO DO MUNICÍPIO DE FORTALEZA	284

SUMÁRIO

GLOSSÁRIO	285
SIGLAS DE UNIDADES ORÇAMENTÁRIAS VINCULADAS AO MUNICÍPIO DE FORTALEZA	288
RELAÇÃO DE FONTES DE RECURSOS - 2020	290
BALANÇO FISCAL	292
01 101 - CAMARA MUNICIPAL DE FORTALEZA	293
11 101 - GABINETE DO PREFEITO	301
12 101 - GABINETE DO VICE-PREFEITO	332
13 101 - PROCURADORIA GERAL DO MUNICIPIO	337
14 101 - CONTROLADORIA E OUVIDORIA GERAL DO MUNICIPIO	352
15 101 - SECRETARIA MUNICIPAL DE GOVERNO	360
17 101 - SECRETARIA MUNICIPAL DA SEGURANCA CIDADA	372
18 101 - SECRETARIA MUNICIPAL DO PLANEJAMENTO, ORCAMENTO E GESTAO	388
19 101 - SECRETARIA MUNICIPAL DA CONSERVACAO E SERVICOS PUBLICOS	419
23 101 - SECRETARIA MUNICIPAL DAS FINANÇAS	457
24 101 - SECRETARIA MUNICIPAL DE EDUCACAO	468
25 201 - INSTITUTO DR. JOSÉ FROTA	492
26 101 - SECRETARIA MUNICIPAL DO DESENVOLVIMENTO ECONOMICO	496
27 101 - SECRETARIA MUNICIPAL DA INFRAESTRUTURA	511
28 101 - SECRETARIA MUNICIPAL DO URBANISMO E MEIO AMBIENTE	534
29 101 - SECRETARIA MUNICIPAL DO ESPORTE E LAZER	549
30 101 - SECRETARIA MUNICIPAL DO TURISMO DE FORTALEZA	557
31 101 - SECRETARIA MUNICIPAL DOS DIREITOS HUMANOS E DESENVOLVIMENTO SOCIAL	565
32 101 - SECRETARIA MUNICIPAL DA CULTURA DE FORTALEZA	589
33 101 - SECRETARIA MUNICIPAL DA GESTAO REGIONAL	600
34 101 - SECRETARIA MUNICIPAL DO DESENVOLVIMENTO HABITACIONAL DE FORTALEZA	608
39 101 - SECRETARIA REGIONAL DO CENTRO	621
40 101 - SECRETARIA REGIONAL I	629
41 101 - SECRETARIA REGIONAL II	637
42 101 - SECRETARIA REGIONAL III	645
43 101 - SECRETARIA REGIONAL IV	653
44 101 - SECRETARIA REGIONAL	661
45 101 - SECRETARIA REGIONAL VI	669
80 101 - RECURSOS SOB A SUPERVISAO DA SECRETARIA DE FINANÇAS	677
90 101 - RESERVA DE CONTIGÊNCIA	688
CONSOLIDADO FISCAL	692
PROGRAMA DE TRABALHO DE GOVERNO	693
BALANÇO DA SEGURIDADE SOCIAL	779
11 101 - GABINETE DO PREFEITO	780
18 101 - SECRETARIA MUNICIPAL DO PLANEJAMENTO, ORCAMENTO E GESTAO	783
19 101 - SECRETARIA MUNICIPAL DA CONSERVAÇÃO E SERVIÇOS PÚBLICOS	797
25 101 - SECRETARIA MUNICIPAL DE SAUDE	802
31 101 - SECRETARIA MUNICIPAL DOS DIREITOS HUMANOS E DESENVOLVIMENTO SOCIAL	857
CONSOLIDADO DA SEGURIDADE	876
PROGRAMA DE TRABALHO DE GOVERNO	877
CONSOLIDADO GERAL	899

SUMÁRIO

BALANÇO DOS ÓRGÃOS DAS ADMINISTRAÇÕES DIRETAS	1443
11 101 - GABINETE DO PREFEITO	1444
12 101 - GABINETE DO VICE-PREFEITO	1461
13 101 - PROCURADORIA GERAL DO MUNICIPIO	1478
14 101 - CONTROLADORIA E OUVIDORIA GERAL DO MUNICIPIO	1495
15 101 - SECRETARIA MUNICIPAL DE GOVERNO	1511
17 101 - SECRETARIA MUNICIPAL DA SEGURANCA CIDADA	1533
17 102 - GUARDA MUNICIPAL DE FORTALEZA	1552
18 101 - SECRETARIA MUNICIPAL DO PLANEJAMENTO, ORCAMENTO E GESTAO	1570
18 102 - CENTRAL DE LICITAÇÕES DA PREFEITURA DE FORTALEZA	1595
19 101 - SECRETARIA MUNICIPAL DA CONSERVACAO E SERVICOS PUBLICOS	1611
23 101 - SECRETARIA MUNICIPAL DAS FINANÇAS	1636
26 101 - SECRETARIA MUNICIPAL DO DESENVOLVIMENTO ECONOMICO	1662
27 101 - SECRETARIA MUNICIPAL DA INFRAESTRUTURA	1681
28 101 - SECRETARIA MUNICIPAL DO URBANISMO E MEIO AMBIENTE	1714
29 101 - SECRETARIA MUNICIPAL DO ESPORTE E LAZER	1732
30 101 - SECRETARIA MUNICIPAL DO TURISMO DE FORTALEZA	1750
31 101 - SECRETARIA MUNICIPAL DOS DIREITOS HUMANOS E DESENVOLVIMENTO SOCIAL	1768
31 102 - DEPARTAMENTO MUNICIPAL DE PROTECAO E DEFESA DOS DIREITOS DO CONSUMIDOR	1787
32 101 - SECRETARIA MUNICIPAL DA CULTURA DE FORTALEZA	1803
33 101 - SECRETARIA MUNICIPAL DA GESTAO REGIONAL	1825
34 101 - SECRETARIA MUNICIPAL DO DESENVOLVIMENTO HABITACIONAL DE FORTALEZA	1843
39 101 - SECRETARIA REGIONAL DO CENTRO	1861
40 101 - SECRETARIA REGIONAL I	1879
41 101 - SECRETARIA REGIONAL II	1897
42 101 - SECRETARIA REGIONAL III	1915
43 101 - SECRETARIA REGIONAL IV	1933
44 101 - SECRETARIA REGIONAL	1951
45 101 - SECRETARIA REGIONAL VI	1969
80 101 - RECURSOS SOB A SUPERVISAO DA SECRETARIA DE FINANÇAS	1987
80 102 - RECURSOS SOB A SUPERVISÃO DA SECRETARIA MUNICIPAL DE PLANEJAMENTO, ORÇAMENTO E GESTÃO	2007
BALANÇO DOS ÓRGÃOS DAS ADMINISTRAÇÕES INDIRETAS E FUNDOS MUNICIPAIS	2022
01 101 - CAMARA MUNICIPAL DE FORTALEZA	2023
01 901 - FUNDO ESPECIAL DA CAMARA MUNICIPAL DE FORTALEZA	2039
11 202 - INSTITUTO DE PLANEJAMENTO DE FORTALEZA	2052
11 204 - AGENCIA DE FISCALIZACAO DE FORTALEZA	2069
11 205 - FUNDACAO DE CIENCIA, TECNOLOGIA E INOVACAO DE FORTALEZA	2087
11 901 - FUNDO MUNICIPAL DE JUVENTUDE DE FORTALEZA	2105
11 902 - FUNDO MUNICIPAL DE POLÍTICAS SOBRE DROGAS	2123
13 201 - AUTARQUIA DE REGULACAO, FISCALIZACAO E CONTROLE DOS SERVICOS PUBLICOS DE SANEAMENTO AMBIENTAL	2137
13 901 - FUNDO DE APERFEICOAMENTO DA PROCURADORIA GERAL DO MUNICIPIO	2155
17 901 - FUNDO MUNICIPAL DE SEGURANCA CIDADA	2171
18 201 - INSTITUTO MUNICIPAL DE DESENVOLVIMENTO DE RECURSOS HUMANOS	2184
18 202 - INSTITUTO DE PREVIDENCIA DO MUNICIPIO - PREVFOR	2207

SUMÁRIO

18 203 - INSTITUTO DE PREVIDENCIA DO MUNICIPIO - ASSISTENCIA A SAUDE DOS SERVIDORES DO MUNICÍPIO	2226
19 201 - AUTARQUIA MUNICIPAL DE TRANSITO E CIDADANIA	2243
19 203 - INSTITUTO DE PESOS E MEDIDAS	2263
19 206 - AUTARQUIA DE URBANISMO E PAISAGISMO DE FORTALEZA	2280
19 901 - FUNDO MUNICIPAL DE LIMPEZA URBANA	2299
23 901 - FUNDO DE INVESTIMENTO E DESENVOLVIMENTO DE ATIVIDADES DA ADMINISTRAÇÃO FAZENDARIA	2316
24 901 - FUNDO MUNICIPAL DE EDUCACAO	2334
24 902 - FUNDO MUNICIPAL DE EDUCACÃO - INFRAESTRUTURA	2362
25 201 - INSTITUTO DR. JOSE FROTA	2381
25 901 - FUNDO MUNICIPAL DE SAUDE	2401
25 902 - FUNDO MUNICIPAL DE SAUDE - INFRAESTRUTURA	2429
25 908 - HOSPITAL DISTRITAL GONZAGA MOTA/BARRA DO CEARA	2447
25 909 - CENTRO DE ESPECIALIZACOES MEDICAS JOSE DE ALENCAR	2463
25 910 - HOSPITAL DISTRITAL EVANDRO AYRES DE MOURA	2477
25 911 - HOSPITAL DISTRITAL MARIA JOSE BARROSO DE OLIVEIRA	2493
25 912 - HOSPITAL LUCIA DE FATIMA/CROA	2509
25 913 - HOSPITAL DISTRITAL GONZAGA MOTA/JOSE WALTER	2525
25 914 - HOSPITAL DISTRITAL NOSSA SENHORA DA CONCEICAO	2540
25 915 - HOSPITAL DISTRITAL GONZAGA MOTA/MESSEJANA	2554
25 916 - HOSPITAL DISTRITAL EDMILSON BARROS DE OLIVEIRA	2569
25 918 - HOSPITAL E MATERNIDADE DRA ZILDA ARNS NEUMANN	2585
26 901 - FUNDO MUNICIPAL DE DESENVOLVIMENTO ECONOMICO	2601
26 902 - FUNDO MUNICIPAL DO JOVEM EMPREENDEDOR	2619
28 901 - FUNDO DE DEFESA DO MEIO AMBIENTE	2634
28 902 - FUNDO MUNICIPAL DE DESENVOLVIMENTO URBANO	2651
31 201 - FUNDACAO DA CRIANCA E DA FAMILIA CIDADADA	2668
31 901 - FUNDO MUNICIPAL DE ASSISTENCIA SOCIAL	2687
31 902 - FUNDO MUNICIPAL DE DEFESA DOS DIREITOS DA CRIANCA E DO ADOLESCENTE	2707
31 903 - FUNDO MUNICIPAL DOS DIREITOS HUMANOS DA PESSOA IDOSA	2724
31 904 - FUNDO MUNICIPAL PARA PROTEÇÃO DOS DIREITOS DA PESSOA COM DEFICIENCIA	2740
31 905 - FUNDO MUNICIPAL DE DEFESA DOS DIREITOS DIFUSOS	2754
32 901 - FUNDO MUNICIPAL DE CULTURA	2770
34 901 - FUNDO MUNICIPAL DE HABITACAO DE INTERESSE SOCIAL	2786
ANEXO B - PARECER ATUARIAL	2805

PRESTAÇÃO DE CONTAS DE GOVERNO - 2020

INTRODUÇÃO

O presente Relatório Contábil de Propósito Geral apresenta os resultados alcançados pelo Município de Fortaleza no exercício de 2020, constituindo-se parte integrante da Prestação de Contas de Governo do Excelentíssimo Senhor Prefeito enviada ao Tribunal de Contas do Estado do Ceará, em cumprimento ao disposto no inciso XVIII do art. 83 da Lei Orgânica do Município de Fortaleza.

Referido Relatório traz também o desempenho dos resultados da gestão da Prefeitura Municipal de Fortaleza através da consolidação das principais ações programáticas desenvolvidas com os resultados obtidos em 2020 em comparação a exercícios anteriores por eixos e áreas temáticas.

Este Balanço foi elaborado em conformidade com as normas de Direito Financeiro estabelecidas pela Lei nº 4.320/64, as diretrizes fixadas pela Lei Complementar nº 101/2000, intitulada como Lei de Responsabilidade Fiscal - LRF, as Normas Brasileiras de Contabilidade Aplicadas ao Setor Público - NBCASP e as disposições gerais contidas no Decreto Municipal nº 14.782, de 31 de agosto de 2020, publicado no Diário Oficial do Município - DOM no dia 15 de setembro de 2020, que dispõe sobre os procedimentos a serem adotados pelos órgãos e entidades da administração pública municipal, para o encerramento do exercício financeiro de 2020.

Os dados para elaboração do Balanço Geral do Município de Fortaleza foram obtidos da escrituração efetuada pelos Órgãos da Administração Direta, Fundos e Entidades da Administração Indireta no Sistema de Gestão de Recursos e Planejamento de Fortaleza - GRPFOR-FC.

As demonstrações contábeis são constituídas do Balanço Orçamentário, Financeiro e Patrimonial, da Demonstração das Variações Patrimoniais, da Demonstração dos Fluxos de Caixa, das Notas Explicativas, e ainda os Demonstrativos Fiscais e Anexos da Lei nº 4.320/64.

Os demonstrativos retratam a execução do Orçamento Fiscal e da Seguridade Social, abrangendo os Órgãos da Administração Direta dos Poderes Executivo e Legislativo e da Administração Indireta, incluindo Autarquias, Fundos e Fundações, refletindo a unificação orçamentária disposta na Lei Orçamentária Anual de 2020.

Por fim, este relatório tem como objetivo oferecer subsídios essenciais à análise e verificação do perfil financeiro e patrimonial desta gestão da Prefeitura, de suas fontes e destinação de recursos, bem como de seus resultados.

A execução orçamentária do exercício de 2020 e os demais eventos contábeis foram realizados em consonância com as Normas e Princípios de Contabilidade Pública, bem como os demais dispositivos legais a seguir relacionados e suas alterações:

- Lei Federal nº 4.320/64, que estatui normas gerais de Direito Financeiro, aplicáveis a todas as esferas da Administração Pública;
- Lei Orgânica do Município de Fortaleza;
- Lei Complementar nº 101/00, que estabelece normas de finanças públicas voltadas para a responsabilidade na gestão fiscal;
- Lei Municipal nº 10.645, de 23 de novembro de 2017, que dispõe sobre o Plano Plurianual para o quadriênio 2018-2021;
- Lei Municipal nº 10.909, de 09 de julho de 2019, que dispõe sobre as diretrizes orçamentárias para elaboração do orçamento de 2020;
- Lei Municipal nº 10.984, de 26 de dezembro de 2019, que estima a receita e fixa a despesa para o exercício de 2020;
- Decreto Municipal nº 14.580, de 20 de janeiro de 2020, que dispõe sobre a programação orçamentária e financeira, estabelece o cronograma mensal de desembolso para o exercício de 2020;
- Decreto Municipal nº 14.782, de 31 de agosto de 2020, que dispõe sobre os procedimentos a serem adotados pelos órgãos, entidades e fundos da administração pública municipal, para o encerramento do exercício financeiro de 2020;
- Portaria Ministerial nº 163/01 e suas alterações, que dispõe sobre normas gerais de consolidação das Contas Públicas no âmbito da União, Estados, Distrito Federal e Municípios e dá outras providências;
- Portaria Conjunta STN/SOF nº 06, de 18 de dezembro de 2018, que aprova a Parte I - Procedimentos Contábeis Orçamentários da 8.ª edição do Manual de Contabilidade Aplicado ao Setor Público (MCASP);
- Portaria Conjunta STN/SOF nº 07, de 18 de dezembro de 2018, que aprova a Parte III - Procedimentos Contábeis Específicos: Capítulo 4 - Regime Próprio de Previdência Social - RPPS da 8ª edição do Manual de Contabilidade Aplicada ao Setor Público (MCASP);
- Portaria STN nº 877, de 18 de dezembro de 2018, que aprova a Parte Geral e as Parte II - Procedimentos Contábeis Patrimoniais, III - Procedimentos Contábeis Específicos, IV - Plano de Contas Aplicado ao Setor Público, V - Demonstrações Contábeis Aplicadas ao Setor Público da 8.ª edição do Manual de Contabilidade Aplicado ao Setor Público (MCASP);
- Portaria STN nº 548, de 24 de setembro de 2015, que dispõe sobre prazos-limite de adoção dos procedimentos contábeis patrimoniais aplicáveis aos entes da Federação, com vistas à consolidação das contas públicas da União, dos estados, do Distrito Federal e dos municípios, sob a mesma base conceitual;
- Portaria STN nº 286, de 07 de maio de 2019, que aprova a 10.ª edição do Manual de Demonstrativos Fiscais (MDF);
- Portaria STN nº 634/2013, de 19 de novembro de 2013, que dispõe sobre regras gerais acerca das diretrizes, normas e procedimentos contábeis aplicáveis aos entes da Federação, com vistas à consolidação das contas públicas da União, dos Estados e dos Municípios, sob a mesma base conceitual;
- Instrução Normativa TCM nº 02/2015, que altera a Instrução Normativa nº 02/2013 que dispõe sobre as Prestações de Contas de Governo - PCG e dá outras providências;
- Instrução Normativa TCM nº 02/2013, que dispõe sobre as Prestações de Contas de Governo - PCG e dá outras providências;
- Instrução Normativa TCM nº 01/2014, que dispõe sobre a adoção obrigatória do Plano de Contas, das Demonstrações Contábeis Aplicadas ao Setor Público e dos Procedimentos Contábeis Patrimoniais e Específicos a que se referem a Portaria STN nº 437/2012 e nº 753/2012, e dá outras providências;
- Decreto Municipal nº 13.257, de 25 de novembro de 2013, que aprova o regulamento para depreciação, amortização, exaustão, reavaliação e redução ao valor recuperável do Patrimônio Público do Município de Fortaleza;
- Decreto Municipal nº 13.936, de 21 de dezembro de 2016, que regulamenta a gestão patrimonial dos bens de consumo em almoxarifado e dos bens de uso permanente no âmbito do Poder Executivo Municipal e dá outras providências.
- Decreto Municipal nº 14.893, de 29 de dezembro de 2020, que regulamenta o cadastro e a gestão dos bens imóveis no âmbito do Poder Executivo Municipal e dá outras providências.

PRINCIPAIS DIRETRIZES CONTÁBEIS

No que se refere aos critérios contábeis, destacamos a seguir aqueles que nortearam a execução orçamentária, financeira e patrimonial da Prefeitura de Fortaleza:

- Para fins de apuração dos resultados contábeis, o exercício financeiro coincide com o ano civil, e o regime contábil sob o enfoque orçamentário adotado é o misto, com as receitas contabilizadas pela arrecadação e a despesa pelo empenho, já sob o enfoque patrimonial a Prefeitura Municipal de Fortaleza iniciou o reconhecimento por competência para Receitas e Despesas, no entanto conforme determina a Portaria STN nº 548/2015 essa implantação será gradual, conforme prazos-limite definidos no Plano de Implantação de Procedimentos Contábeis Patrimoniais;
- Para a identificação dos valores que resultam em despesa de um órgão e receita de outro, utilizam-se códigos específicos para as receitas, denominadas intraorçamentárias, e modalidade de aplicação 91 para despesas intraorçamentárias, como ocorre com as operações da previdência municipal.
- A dívida fundada foi atualizada monetariamente na seguinte conformidade:
 - Dívida contratada interna, com base na variação cambial do dólar americano para o contrato de refinanciamento da dívida externa de médio e longo prazo - DMLP e demais contratos nos índices econômicos e financeiros: UPR, TR, URTJLP (BNDES), TJLP e SELIC.
 - Dívida contratada externa, pela variação cambial do dólar americano e taxa LIBOR.
- As despesas empenhadas e não pagas até 31 de dezembro de 2020 foram inscritas em restos a pagar, distinguindo-se os processados dos não processados.
- Os ativos patrimoniais móveis foram incorporados ao patrimônio pelo custo de aquisição.
- Os bens de almoxarifado foram avaliados pelo preço médio ponderado do estoque.
- O superávit financeiro apurado em Balanço Patrimonial do exercício anterior foi utilizado para concessão de créditos suplementares no exercício em referência, nos termos do inciso I, § 1.º, do art. 43 da Lei Federal nº 4.320/64.

1. DO ORÇAMENTO DA PREFEITURA MUNICIPAL DE FORTALEZA - EXERCÍCIO 2020

A Lei Orçamentária da Prefeitura de Fortaleza, para o exercício de 2020, instituída pela Lei Municipal nº 10.984, de 26 de dezembro de 2019 e Suplemento ao Diário Oficial do Município nº 16.657, de 26 de dezembro de 2019, estimou a receita e fixou a despesa em R\$ 8.939.401.538,00 (oito bilhões, novecentos e trinta e nove milhões, quatrocentos e um mil, quinhentos e trinta e oito reais), o que representa um aumento de 10,71% em relação ao orçamento do exercício de 2019, no valor de R\$ 8.074.393.545,00 (oito bilhões, setenta e quatro milhões, trezentos e noventa e três mil, quinhentos e quarenta e cinco reais).

A Lei Orçamentária compreende o Orçamento Fiscal referente aos Poderes Legislativo e Executivo, seus fundos, órgãos e entidades da administração direta e indireta, inclusive fundações mantidas pelo Poder Público, o Orçamento da Seguridade Social, que abrange todas as entidades e órgãos a ela vinculados e o Orçamento de Investimentos das empresas em que o município, direta ou indiretamente, detenha a maioria do Capital Social com direito a voto. Segue a distribuição da Lei Orçamentária de 2020:

Tabela 1 - Lei Orçamentária 2020

TIPO ORÇAMENTO	VALOR
ORÇAMENTO FISCAL	5.309.632.844,00
ORÇAMENTO DA SEGURIDADE SOCIAL	3.619.268.694,00
ORÇAMENTO DE INVESTIMENTO	10.500.000,00
TOTAL DO ORÇAMENTO	8.939.401.538,00

Fonte: LOA 2020

O Orçamento de Investimento indica o valor previsto para as empresas estatais. A Prefeitura Municipal de Fortaleza detém a maioria do capital social com direito a voto de duas empresas: Empresa de Transporte Urbano de Fortaleza S.A. (ETUFOR) e Companhia de Transportes Coletivos S.A (CTC). A contabilidade dessas empresas é regulamentada pela Legislação Societária, portanto o valor de R\$ 10.500.000,00 (dez milhões e quinhentos mil reais) não passa pela execução orçamentária da despesa (empenho, liquidação e pagamento), sendo considerado o valor autorizado para o exercício de 2020 o somatório dos orçamentos fiscal e da seguridade social, ou seja, o valor de R\$ 8.928.901.538,00 (oito bilhões, novecentos e vinte e oito milhões, novecentos e um mil, quinhentos e trinta e oito reais).

1.1 Receita Total Orçada

A Receita Total foi prevista segundo suas categorias econômicas, sendo R\$ 8.022.994.269,00 (oito bilhões, vinte e dois milhões, novecentos e noventa e quatro mil, duzentos e sessenta e nove reais) de Receita Corrente e R\$ 685.853.961,00 (seiscentos e oitenta e cinco milhões, oitocentos e cinquenta e três mil, novecentos e sessenta e um reais) de Receita de Capital. A Lei Orçamentária Anual previu ainda o valor de R\$ 10.500.000,00 (dez milhões e quinhentos mil reais) de Orçamento de Investimento das empresas e R\$ 220.053.308,00 (duzentos e vinte milhões, cinquenta e três mil, trezentos e oito reais) da reserva constituída de recursos de RPPS arrecadados em exercícios anteriores pelo Instituto de Previdência do Município de Fortaleza.

Observa-se que cerca de 92,32% da Receita Prevista, considerando também a receita intraorçamentária e recursos do RPPS arrecadados em exercícios anteriores, enquadram-se como receita corrente, essa concentração configura-se favorável, pois em geral a Receita Corrente apresenta efeito positivo sobre o Patrimônio Líquido do Município, enquanto que as receitas de Capital, 7,68%, são onerosas para o ente e não afetam o Patrimônio Líquido, exceto quando se tratam de Transferência de Capital. Considerando apenas a reserva constituída de recursos do RPPS arrecadados em exercícios anteriores sobre o total da previsão inicial da Receita, esta representa 2,46%.

Ao analisar a previsão da Receita Orçamentária, percebe-se que mais da metade das estimativas fixam-se na espécie Transferências Correntes (53,06%), o que evidencia a dependência financeira do município de Fortaleza em relação aos recursos oriundos de Transferências Constitucionais e Voluntárias. Vale ressaltar que o cálculo do percentual foi feito pelo valor bruto das transferências correntes, ou seja, não foi descontado o percentual de 20% dos repasses destinados ao FUNDEB - Fundo de Manutenção e Desenvolvimento do Ensino Básico e Valorização do Magistério.

A tabela a seguir apresenta o detalhamento da receita prevista por origem de recursos, a qual tem por objetivo de identificar a procedência das receitas no momento em que ingressam nos cofres públicos. A classificação das origens de recursos foi definida no § 4º do art. 11 da Lei nº 4.320/64.

Tabela 2 - Receita Prevista

DESCRIÇÃO	VALOR	%
RECEITAS CORRENTES	7.522.632.102,00	84,15%
RECEITA DE IMPOSTOS, TAXAS E CONTRIBUIÇÕES DE MELHORIA	2.098.791.421,00	23,48%
RECEITA DE CONTRIBUIÇÕES	466.041.678,00	5,21%
RECEITA PATRIMONIAL	413.261.070,00	4,62%
RECEITA DE SERVIÇOS	87.647.268,00	0,98%
TRANSFERÊNCIAS CORRENTES	4.742.857.186,00	53,06%
OUTRAS RECEITAS CORRENTES	179.306.769,00	2,01%
DEDUÇÕES DE TRANSFERÊNCIAS CORRENTES	-465.273.290,00	-5,20%
RECEITAS DE CAPITAL	685.083.627,00	7,66%
OPERAÇÕES DE CRÉDITO	564.501.757,00	6,31%
ALIENAÇÃO DE BENS	11.777.043,00	0,13%
AMORTIZAÇÃO DE EMPRÉSTIMOS	49.053,00	0,00%
TRANSFERÊNCIAS DE CAPITAL	108.755.774,00	1,22%
RECEITAS INTRAORÇAMENTÁRIAS CORRENTES	500.362.167,00	5,60%
RECEITAS INTRAORÇAMENTÁRIAS DE CAPITAL	770.334,00	0,01%
RECURSOS DO RPPS ARRECADADOS EM EXERCÍCIOS ANTERIORES	220.053.308,00	2,46%
TOTAL DA RECEITA DO ORÇAMENTO FISCAL E DA SEG. SOCIAL	8.928.901.538,00	99,88%
TOTAL DO ORÇAMENTO DE INVESTIMENTO	10.500.000,00	0,12%
TOTAL DA RECEITA	8.939.401.538,00	100,00%

Fonte: GRPFOR-FC 2020.

É nessa constatação de dependência de transferências correntes que a Prefeitura vem se empenhando a cada exercício no sentido de ampliar a arrecadação própria e reduzir essa dependência, perseguindo uma estratégia de gestão fiscal, cujos pilares vêm sendo o incremento da arrecadação sem aumento de impostos a partir da implementação de medidas que tornem mais eficaz a cobrança de tributos municipais.

A previsão de receita está em convergência com ementário de receita disponibilizado pela Secretaria do Tesouro Nacional - STN e com o Tribunal de Contas do Estado do Ceará - TCE-CE. Desta forma, além da codificação de rubricas de receitas adotadas, o município também converge na adoção de fontes de recursos e na tabela a seguir observa-se as fontes de recursos conforme previsão orçamentária:

Tabela 3 - Previsão de Receita por Fonte de Recursos

FONTE	DESCRIÇÃO FONTE	VALOR	FONTE	DESCRIÇÃO FONTE	VALOR
100100000001	RECURSOS ORDINARIOS DO PODER EXECUTIVO	2.379.600.532,00	139000000101	TRANSFERENCIA DE RECURSOS DO FUNDO ESTADUAL DE ASSISTENCIA SOCIAL - FEAS	2.608.194,00
100100000002	RECURSOS ORDINARIOS DO PODER LEGISLATIVO	197.133.017,00	139000000102	TRANSFERENCIA DE RECURSOS DO FUNDO ESTADUAL DE ASSISTENCIA SOCIAL - CRAS/CREA	1.485.689,00
109000000000	OUTROS RECURSOS NAO VINCULADOS	43.813.553,00	141001310100	RECURSOS VINCULADOS AO RPPS - PLANO PREVIDENCIARIO - PODER EXECUTIVO MUNICIPAL	896.558.568,00
111100000000	RECEITAS DE IMPOSTOS E DE TRANSFERENCIA DE IMPOSTOS - EDUCACAO 25%	695.773.031,00	141001310200	RECURSOS VINCULADOS AO RPPS - PLANO PREVIDENCIARIO - PODER EXECUTIVO MUNICIPAL - COMPENSACAO FINANCEIRA	2.166.075,00
111200000000	TRANSFERENCIAS DO FUNDEB 60%	772.982.962,00	143000000000	RECURSOS VINCULADOS AO RPPS - TAXA DE ADMINISTRACAO	41.630.000,00
111300000000	TRANSFERÊNCIAS DO FUNDEB 40%	1.000.000,00	151000000000	OUTRAS TRANSFERENCIAS DE CONVENIOS OU CONTRATOS DE REPASSE DA UNIAO	15.910.000,00
111400000000	TRANSFERENCIAS DO FUNDEB 60% - COMPLEMENTACAO DA UNIAO	252.559.009,00	152000000000	OUTRAS TRANSFERENCIAS DE CONVENIOS OU CONTRATOS DE REPASSE DOS ESTADOS	28.210.609,00
111500000000	TRANSFERENCIAS DO FUNDEB 40% - COMPLEMENTACAO DA UNIAO	2.129.000,00	153000000000	TRANSFERENCIA DA UNIAO REFERENTE A ROYALTIES DO PETROLEO	19.048.931,00

PRESTAÇÃO DE CONTAS DE GOVERNO - 2020

112000000000	TRANSFERENCIA SALARIO - EDUCACAO	37.849.018,00	154000000000	TRANSFERENCIA DOS ESTADOS REFERENTE A ROYALTIES DO PETROLEO	3.560.960,00
112100000000	TRANSFERENCIAS DE RECURSOS DO FNDE REFERENTES AO PROGRAMA DINHEIRO DIRETO NA ESCOLA (PDDE)	1.055.000,00	161000000000	CONTRIBUICAO DE INTERVENCAO NO DOMINIO ECONOMICO - CIDE	2.363.887,00
112200000000	TRANSFERENCIAS DE RECURSOS DO FNDE REFERENTES AO PROGRAMA NACIONAL DE ALIMENTACAO ESCOLAR (PNAE)	31.443.304,00	162000000000	CONTRIBUICAO PARA O CUSTEIO DO SERVICO DE ILUMINACAO PUBLICA - COSIP	165.889.548,00
112400000000	OUTRAS TRANSFERENCIAS DE RECURSOS DO FNDE	4.650.000,00	163000000000	RECURSOS VINCULADOS AO TRANSITO	102.473.739,00
112500000100	TRANSFERENCIAS DE CONVENIOS - UNIAO/EDUCACAO	53.759.609	192000000001	RECURSOS DE OPERACOES DE CREDITO INTERNAS	131.561.258,00
112500000200	TRANSFERENCIAS DE CONVENIOS - ESTADO/EDUCACAO	2.000.000,00	192000000002	RECURSOS DE OPERACOES DE CREDITO EXTERNAS	432.940.499,00
121100000000	RECEITAS DE IMPOSTOS E DE TRANSFERENCIA DE IMPOSTOS - SAUDE 15%	1.207.046.325,00	193000000001	ALIENACAO DE BENS - FIMOB	11.072.000,00
121300000000	TRANSFERENCIAS FUNDO A FUNDO DE RECURSOS DO SUS PROVENIENTES DO GOVERNO ESTADUAL	115.292.795,00	193000000099	DEMAIS ALIENACOES	705.043,00
121400000000	TRANSFERENCIAS FUNDO A FUNDO DE RECURSOS DO SUS PROVENIENTES DO GOVERNO FEDERAL - BLOCO DE CUSTEIO DAS ACOES E SERVICOS PUBLICOS DE SAUDE	1.009.898.088,00	194000000001	OUTRAS VINCULACOES DE TRANSFERENCIAS - OUTROS CONVENIOS	1.249.000,00
121500000000	TRANSFERENCIAS FUNDO A FUNDO DE RECURSOS DO SUS PROVENIENTES DO GOVERNO FEDERAL - BLOCO DE INVESTIMENTO NA REDE DE SERVICOS PUBLICOS DE SAUDE	16.202.197,00	194000000002	OUTRAS VINCULACOES DE TRANSFERENCIAS - TRANSFERENCIAS DO INMETRO PARA O IPEM	23.555.205,00
122000000100	TRANSFERENCIAS DE CONVENIOS OU DE CONTRATOS DE REPASSE VINCULADOS A SAUDE - UNIAO	4.000.000,00	199000000001	OUTROS RECURSOS VINCULADOS - ASSISTENCIA A SAUDE DO SERVIDOR (IPM SAUDE)	148.625.110,00
122000000200	TRANSFERENCIAS DE CONVENIOS OU DE CONTRATOS DE REPASSE VINCULADOS A SAUDE - ESTADO	698.777,00	199000000002	OUTROS RECURSOS VINCULADOS - FUNDO ESPECIAL DA CAMARA MUNICIPAL DE FORTALEZA (FECAMFOR)	37.086,00
129000000000	OUTROS RECURSOS VINCULADOS A SAUDE	2.188.012,00	199000000003	OUTROS RECURSOS VINCULADOS - CAPACITAFOR	2.900.000,00
131100000000	TRANSFERENCIA DE RECURSOS DO FUNDO NACIONAL DE ASSISTENCIA SOCIAL - FNAS	32.874.641,00	199000000100	RECURSOS DESTINADOS AOS DIREITOS DA CRIANCA E DO ADOLESCENTE	4.263.932,00
131200000100	TRANSFERENCIAS DE CONVENIOS - ASSISTENCIA SOCIAL - UNIAO	1.558.000,00	199000000201	RECURSOS DESTINADOS AO MEIO AMBIENTE - FUNDO DE DEFESA DO MEIO AMBIENTE (FUNDEMA)	3.732.412,00
131200000200	TRANSFERENCIAS DE CONVENIOS - ASSISTENCIA SOCIAL - ESTADO	2.805.000,00	199000000202	RECURSOS DESTINADOS AO MEIO AMBIENTE - FUNDO MUNICIPAL DE DESENVOLVIMENTO URBANO (FUNDURB)	18.041.923,00
TOTAL					8.928.901.538,00

Fonte: GRPFOR-FC 2020.

- do tesouro, compreendendo os recursos ordinários (Fonte 100100000001), recursos ordinários destinados à manutenção e desenvolvimento da educação básica (Fonte 111100000000), recursos ordinários destinados às ações e serviços públicos de saúde (Fonte 121100000000), recursos ordinários destinados ao Poder Legislativo (Fonte 100100000002);

- de transferências, como os recursos destinados ao Fundo de Manutenção do Desenvolvimento da Educação Básica e Valorização do Magistério - FUNDEB (Fontes 111200000000, 111300000000, 111400000000 e 111500000000), ao Salário - Educação (Fonte 112000000000), as transferências do Fundo Nacional de Desenvolvimento do Ensino - FNDE (Fontes 112100000000, 112200000000 e 112400000000), de transferência De Impostos - Saúde 15% (Fonte 121100000000), do Sistema Único de Saúde - SUS (Fontes 121300000000, 121400000000 e 121500000000), do Fundo Nacional de Assistência Social (Fonte 131100000000), do Fundo Estadual de Assistência Social (Fontes 139000000101 e 139000000102), Recursos Vinculados ao RPPS (Fontes 141001310100, 141001310200 e 143000000000), Royalties do Petróleo (Fonte 153000000000 e 154000000000), e de transferências voluntárias (Fontes 112500000100, 112500000200, 122000000100, 122000000200, 131200000100, 131200000200, 151000000000, 152000000000, 194000000001);

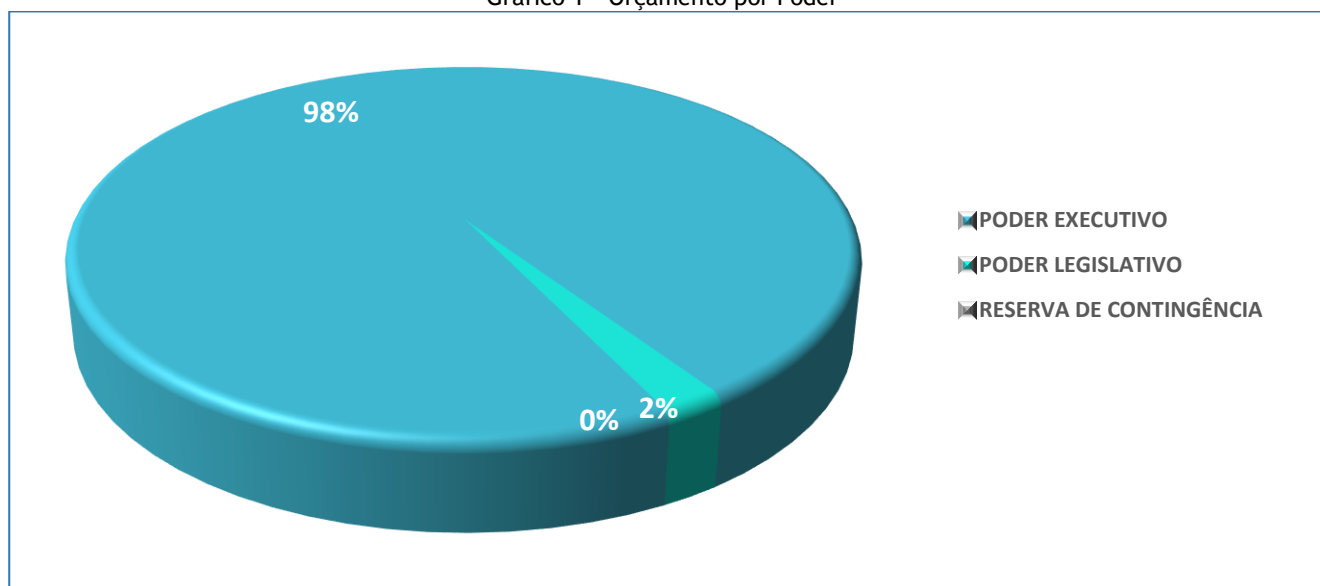
- da contribuição de Intervenção do Domínio Econômico - CIDE (Fonte 161000000000) e da contribuição para o Custeio da Iluminação Pública Municipal - COSIP (Fonte 162000000000);

- de outras fontes, compreendendo as demais não previstas nos itens anteriores, como operações de crédito e receitas diretamente arrecadadas pelos órgãos da Administração Indireta.

1.2 Despesa Total Fixada

A despesa orçamentária foi fixada com a seguinte distribuição institucional:

Gráfico 1 - Orçamento por Poder



Fonte: LOA 2020

Do montante orçamentário autorizado, cerca de 98% se destinou às ações do Poder Executivo (8.731.399.435,00 - oito bilhões, setecentos e trinta e um milhões, trezentos e noventa e nove mil, quatrocentos e trinta e cinco reais). Pouco mais de 2% do orçamento foi destinado ao Poder Legislativo (197.170.103,00 - cento e noventa e sete milhões, cento e setenta mil, cento e três reais). Na Reserva de Contingência foi fixado R\$ 332.000,00 (trezentos e trinta e dois mil reais).

Os gastos totais do Poder Legislativo devem obedecer a um limite, estabelecido no Artigo 29-A da Constituição Federal. Para o ano de 2020, o limite, calculado sobre o montante das Receitas Tributárias, de Contribuições e Transferências efetivamente arrecadadas no ano de 2019. Foi estabelecido em R\$ 16.080.627,14 (dezesesseis milhões, oitenta mil, seiscentos e vinte e sete reais e catorze centavos) mensais. O limite anual ficou em R\$ 192.967.525,73 (cento e noventa e dois milhões, novecentos e sessenta e sete mil, quinhentos e vinte e cinco reais e setenta e três centavos) conforme Decreto nº 14.579, de 14 de janeiro de 2020.

Os grupos de despesa foram estruturados conforme Tabela 4 a seguir, sendo o valor de R\$ 332.000,00 (trezentos e trinta e dois a mil reais) destinado a Reserva de Contingência para a cobertura de eventos fiscais imprevistos e passivos contingentes, conforme dispõe o Art. 5º, inciso III, “b”, da LRF.

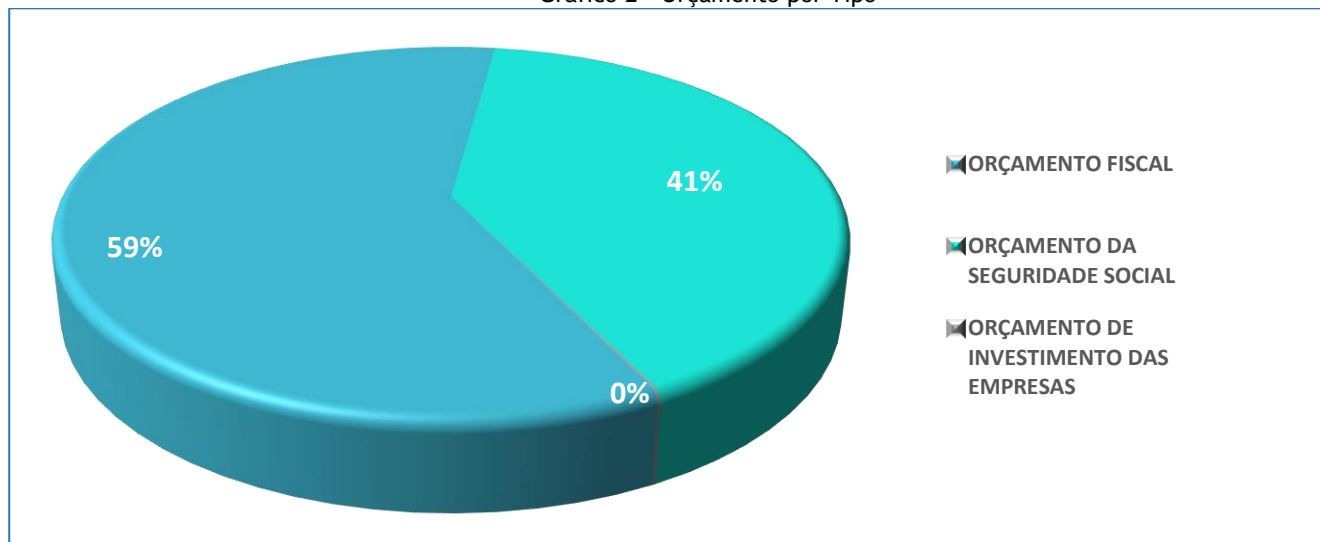
PRESTAÇÃO DE CONTAS DE GOVERNO - 2020

Adicionando-se o valor da reserva de contingência ao das demais despesas, tem-se um total geral de R\$ 8.928.901.538,00 (oito bilhões, novecentos e vinte e oito milhões, novecentos e um mil, quinhentos e trinta e oito reais), equivalente ao somatório da receita prevista com a previsão de utilização da reserva constituída pelo Instituto de Previdência do Município.

O Orçamento Fiscal concentra 44,66% dos recursos nas despesas com pessoal e encargos sociais, 31,45% em Outras Despesas Correntes, 19,09% em Investimentos, 4,77% com Amortização e Encargos da Dívida, 0,03% com Inversões Financeiras e 0,01% com Reserva de Contingência. Já o Orçamento da Seguridade Social está dividido em despesas com Pessoal e Encargos (57,44%), Outras Despesas Correntes (39,68%), Investimentos (2,87%) e Inversões financeiras (0,0001%). O Orçamento Consolidado apresenta 85,91% dos recursos em Despesas Correntes e 14,08% em Despesas de Capital. As despesas correntes financiam o custeio da máquina pública, como as despesas com a folha de pagamento e o custeio de escolas, hospitais, serviços administrativos, entre outras, ou seja, referem-se à manutenção dos serviços já prestados a sociedade. As despesas de capital em geral relacionam-se com novos serviços, como investimentos propostos pela administração para ampliar ou criar novas ofertas de serviços para a população fortalezense, além da amortização da dívida.

A Lei Orçamentária destinou 59,40% (R\$ 5.309.632.844,00 - cinco bilhões, trezentos e nove milhões, seiscentos e trinta e dois mil, oitocentos e quarenta e quatro reais) ao orçamento fiscal, 40,49% (R\$ 3.619.268.694,00 - três bilhões, seiscentos e dezenove milhões, duzentos e sessenta e oito mil, seiscentos e noventa e quatro reais) ao orçamento da seguridade social e 0,11% ao orçamento de investimentos (10.500.000,00 - dez milhões e quinhentos mil reais).

Gráfico 2 - Orçamento por Tipo



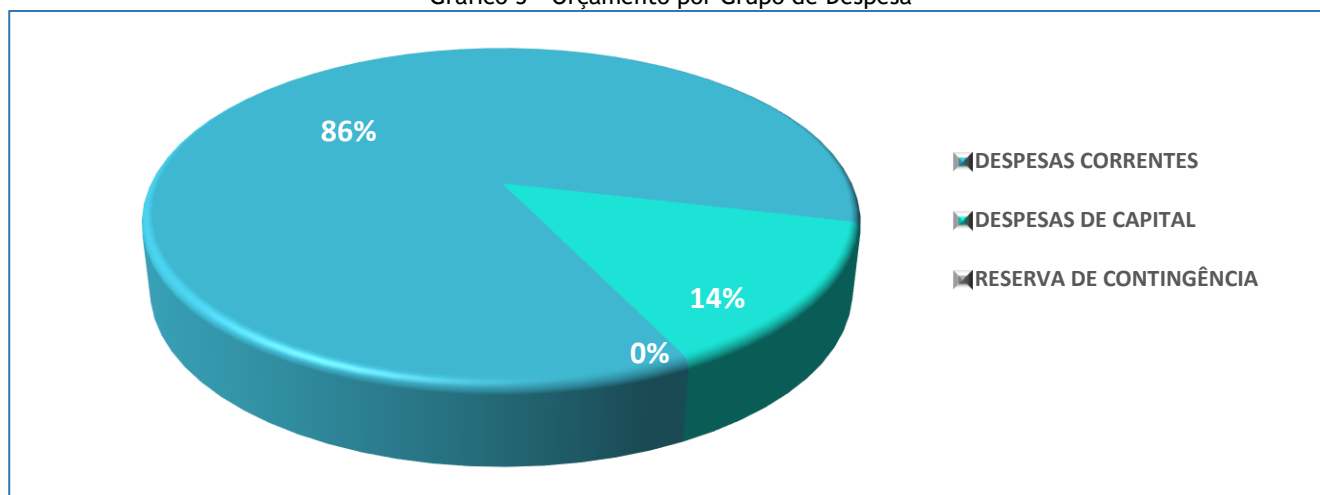
Fonte: LOA 2020

Tabela 4 - Orçamento por Grupo de Despesa

ORÇAMENTO FISCAL			ORÇAMENTO DA SEGURIDADE SOCIAL			ORÇAMENTO GERAL		
DESPESAS CORRENTES	4.155.971.430,00	78,27%	DESPESAS CORRENTES	3.515.226.113,00	97,13%	DESPESAS CORRENTES	7.671.197.543,00	85,91%
PESSOAL E ENCARGOS SOCIAIS	2.371.407.765,00	44,66%	PESSOAL E ENCARGOS SOCIAIS	2.079.063.645,00	57,44%	PESSOAL E ENCARGOS SOCIAIS	4.450.471.410,00	49,84%
JUROS E ENCARGOS DA DÍVIDA	114.764.051,00	2,16%	JUROS E ENCARGOS DA DÍVIDA	-	0,00%	JUROS E ENCARGOS DA DÍVIDA	114.764.051,00	1,29%
OUTRAS DESPESAS CORRENTES	1.669.799.614,00	31,45%	OUTRAS DESPESAS CORRENTES	1.436.162.468,00	39,68%	OUTRAS DESPESAS CORRENTES	3.105.962.082,00	34,79%
DESPESAS DE CAPITAL	1.153.329.414,00	21,72%	DESPESAS DE CAPITAL	104.042.581,00	2,87%	DESPESAS DE CAPITAL	1.257.371.995,00	14,08%
INVESTIMENTOS	1.013.377.132,00	19,09%	INVESTIMENTOS	104.040.581,00	2,87%	INVESTIMENTOS	1.117.417.713,00	12,51%
INVERSÕES FINANCEIRAS	1.336.000,00	0,03%	INVERSÕES FINANCEIRAS	2.000,00	0,0001%	INVERSÕES FINANCEIRAS	1.338.000,00	0,01%
AMORTIZAÇÃO DA DÍVIDA	138.616.282,00	2,61%	AMORTIZAÇÃO DA DÍVIDA	-	0,00%	AMORTIZAÇÃO DA DÍVIDA	138.616.282,00	1,55%
RESERVA DE CONTINGÊNCIA	332.000,00	0,01%	RESERVA DE CONTINGÊNCIA	-	0,00%	RESERVA DE CONTINGÊNCIA	332.000,00	0,00%
TOTAL	5.309.632.844,00	100%	TOTAL	3.619.268.694,00	100%	TOTAL	8.928.901.538,00	100%

Fonte: GRPFOR-FC 2020.

Gráfico 3 - Orçamento por Grupo de Despesa



Fonte: LOA 2020


Tabela 5 - Orçamento por Função de Governo

FUNÇÃO	VALOR	%	FUNÇÃO	VALOR	%
10 SAÚDE	2.541.830.300,00	28,47%	14 DIREITOS DA CIDADANIA	73.148.022,00	0,82%
12 EDUCACAO	1.941.911.709,00	21,75%	25 ENERGIA	65.004.000,00	0,73%
15 URBANISMO	977.024.775,00	10,94%	02 JUDICIARIA	51.791.968,00	0,58%
09 PREVIDENCIASOCIAL	938.769.643,00	10,51%	27 DESPORTO E LAZER	42.180.235,00	0,47%
04 ADMINISTRACAO	853.279.763,00	9,56%	17 SANEAMENTO	40.777.500,00	0,46%
28 ENCARGOSESPECIAIS	373.876.914,00	4,19%	24 COMUNICACOES	9.879.000,00	0,11%
06 SEGURANCAPUBLICA	301.187.464,00	3,37%	19 CIENCIA E TECNOLOGIA	9.531.810,00	0,11%
01 LEGISLATIVA	197.170.103,00	2,21%	23 COMERCIO E SERVICOS	8.041.870,00	0,09%
13 CULTURA	192.225.384,00	2,15%	11 TRABALHO	7.624.501,00	0,09%
08 ASSISTENCIASOCIAL	138.367.751,00	1,55%	03 ESSENCIAL A JUSTICA	648.337,00	0,01%
18 GESTAOAMBIENTAL	84.370.068,00	0,94%	99 RESERVA DE CONTINGENCIA	332.000,00	0,00%
16 HABITACAO	79.727.082,00	0,89%	20 AGRICULTURA	201.339,00	0,00%
TOTAL				8.928.901.538,00	100,00%

Fonte: LOA 2020

A portaria nº 42/99, do Ministério de Planejamento, Orçamento e Gestão (MPOG) trouxe a classificação das despesas públicas através de funções de governo. Das 28 funções existentes, a Lei de Orçamento alocou recursos em 23, cabendo à Função Saúde a maior parte (28,47%), seguido por Educação (21,75%), Urbanismo (10,94%) e Previdência Social (10,51%), conforme demonstrado na tabela acima. A rubrica Reserva de Contingência aparece na tabela para consolidar o valor total da despesa autorizada no orçamento, que é de R\$ 8.928.901.538,00 (oito bilhões, novecentos e vinte e oito milhões, novecentos e um mil, quinhentos e trinta e oito reais).

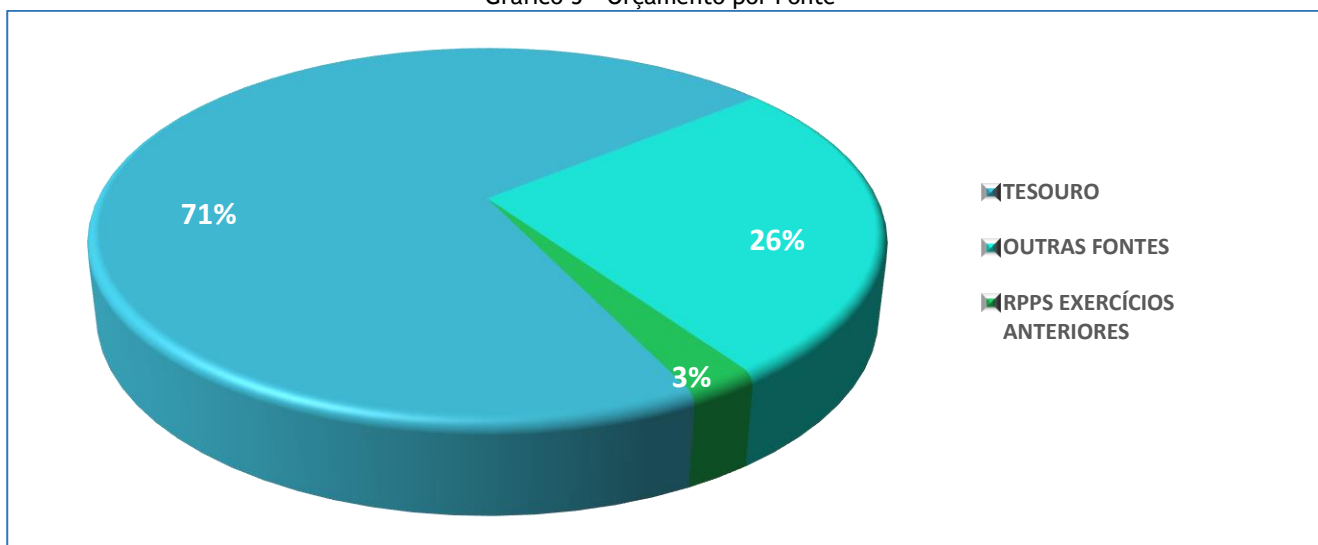
Gráfico 4 - Orçamento por Função de Governo



Fonte: GRPFOR-FC 2020.

Quanto à origem dos recursos, 71,34% (R\$ 6.369.522.915,00 - seis bilhões, trezentos e sessenta e nove milhões, quinhentos e vinte e dois mil, novecentos e quinze reais) são provenientes das fontes do tesouro, 26,20% (R\$ 2.339.325.315,00 - dois bilhões, trezentos e trinta e nove milhões, trezentos e vinte e cinco mil, trezentos e quinze reais) de outras fontes, e 2,46% (R\$ 220.053.308,00 - duzentos e vinte milhões, cinquenta e três mil, trezentos e oito reais) de Recursos do RPPS arrecadados em exercícios anteriores.

Gráfico 5 - Orçamento por Fonte



Fonte: LOA 2020

PRESTAÇÃO DE CONTAS DE GOVERNO - 2020

Dos recursos do Tesouro 90,07% são oriundos de Receitas Correntes e 9,93% de Receitas de Capital. Já nos recursos de Outras Fontes, 97,73% originam-se de Receitas Correntes, 2,27% de Receitas de Capital. Observa-se, através da Tabela abaixo, que a Lei Orçamentária Anual de 2020 prevê um superávit corrente de R\$ 351.796.726,00 (trezentos e cinquenta e um milhões, setecentos e noventa e seis, setecentos e vinte e seis reais). Esse superávit está previsto para financiar 28% da Despesa de Capital fixada na LOA. Dessa forma evidencia-se a previsão de financiar parte dos investimentos com recursos não onerosos.

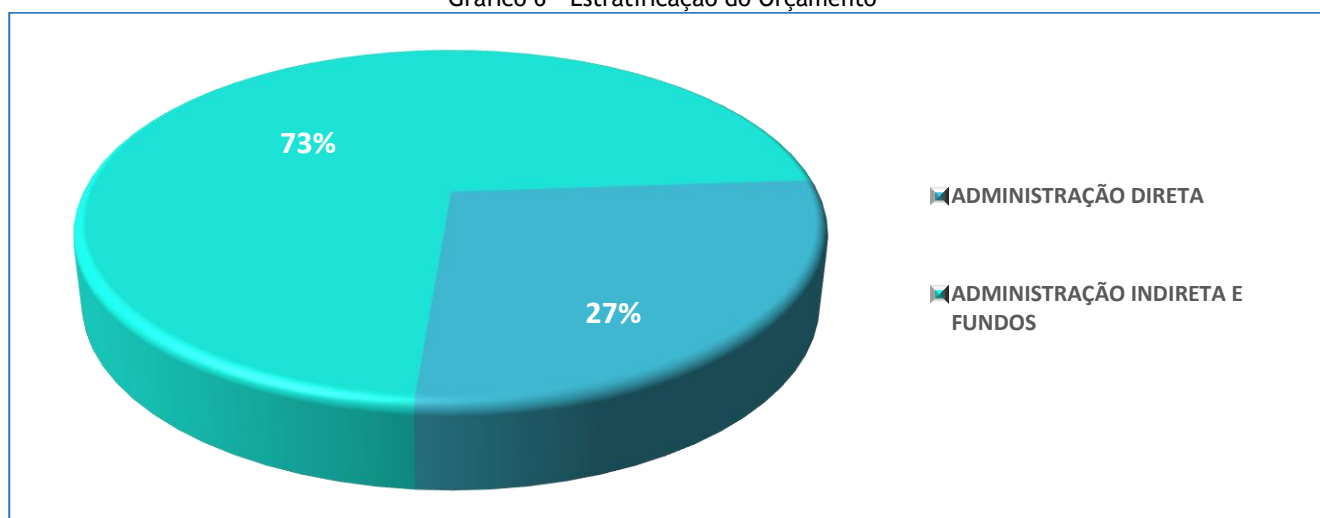
Tabela 6 - Orçamento por Fonte, Categoria e Tipo

ESPECIFICAÇÃO	ORÇAMENTO INICIAL	%
1. RECEITA TOTAL	8.928.901.538,00	100,00%
1.1. DO TESOURO	6.369.522.915,00	71,34%
1.1.1. RECEITAS CORRENTES	6.198.987.462,00	69,43%
1.1.2. RECEITAS DE CAPITAL	632.038.409,00	7,08%
1.1.3. RECEITAS INTRAORÇAMENTÁRIAS CORRENTES	3.000.000,00	0,03%
1.1.4. RECEITAS INTRAORÇAMENTÁRIAS DE CAPITAL	770.334,00	0,01%
1.1.5. DEDUÇÕES DA RECEITA	-465.273.290,00	-5,21%
1.2. DE OUTRAS FONTES	2.339.325.315,00	26,20%
1.2.1. RECEITAS CORRENTES	1.788.917.930,00	20,04%
1.2.2. RECEITAS DE CAPITAL	53.045.218,00	0,59%
1.2.3. RECEITAS INTRAORÇAMENTÁRIAS CORRENTES	497.362.167,00	5,57%
1.3. RECURSOS DO RPPS ARRECADADOS EM EX. ANTERIORES	220.053.308,00	2,46%
2. DESPESA TOTAL	8.928.901.538,00	100,00%
2.1. DO TESOURO	6.369.522.915,00	71,34%
2.1.1. DESPESAS CORRENTES	5.262.761.783,00	58,94%
2.1.2. DESPESAS DE CAPITAL	1.106.429.132,00	12,39%
2.1.3. RESERVA DE CONTINGÊNCIA	332.000,00	0,00%
2.2. DE OUTRAS FONTES	2.559.378.623,00	28,66%
2.2.1. DESPESAS CORRENTES	2.408.435.760,00	26,97%
2.2.2. DESPESAS DE CAPITAL	150.942.863,00	1,69%
3. ORÇAMENTO POR TIPO	8.928.901.538,00	100,00%
3.1. ORÇAMENTO FISCAL	5.309.632.844,00	59,47%
3.2. ORÇAMENTO DA SEGURIDADE SOCIAL	3.619.268.694,00	40,53%

Fonte: LOA 2020

Segue a distribuição do orçamento consignado pela LOA às Administrações Direta e Indireta e Fundos.

Gráfico 6 - Estratificação do Orçamento



Fonte: LOA 2020

Tabela 7 - Estratificação do Orçamento*

UNIDADE ORÇAMENTÁRIA	VALOR	%	UNIDADE ORÇAMENTÁRIA	VALOR	%
ADM. DIRETA	2.447.009.120,00	27,41%	HDEAYRE	8.610.000,00	0,10%
FME	1.804.752.709,00	20,21%	HEBO	7.260.000,00	0,08%
FMS	1.787.898.532,00	20,02%	HDGM/ME	7.172.000,00	0,08%
IPM	940.469.643,00	10,53%	CITINOVA	7.045.810,00	0,08%
IJF	496.497.038,00	5,56%	HDMSJB	6.790.000,00	0,08%
FUNLIMP	241.593.560,00	2,71%	HDGM/JW	6.090.000,00	0,07%
CMF	197.133.017,00	2,21%	FMDPI	5.634.002,00	0,06%
AMTS	151.642.874,00	1,70%	FMDCA	5.222.000,00	0,06%
IPMSAU	148.836.110,00	1,67%	HDGM/BC	4.550.000,00	0,05%
FME-INFRA	78.195.000,00	0,88%	FUNDEMA	3.292.459,00	0,04%
AGEFIS	77.335.429,00	0,87%	FMDSE	2.613.143,00	0,03%
FMHIS	75.948.482,00	0,85%	HIF	2.224.000,00	0,02%
FMJF	69.089.461,00	0,77%	FMDD	1.857.454,00	0,02%
URBFOR	61.696.330,00	0,69%	FMC	1.503.760,00	0,02%
FIDAF	55.638.287,00	0,62%	FMPD	1.312.550,00	0,01%
FAS	50.057.938,00	0,56%	FUNDURB	1.172.456,00	0,01%
FMS-INFRA	34.801.624,00	0,39%	FAPGM	648.337,00	0,01%
FUNCI	33.298.463,00	0,37%	CREDJOV	601.983,00	0,01%
HMZAN	29.130.000,00	0,33%	FMSC	511.000,00	0,01%
IPEM	24.484.205,00	0,27%	FMDPD	459.636,00	0,01%
ACFOR	17.319.476,00	0,19%	HDNSCON	311.000,00	0,00%
IMPARH	17.125.199,00	0,19%	FECMF	37.086,00	0,00%
IPLANFOR	14.030.365,00	0,16%	TOTAL	8.928.901.538,00	100,00%

*A relação de unidades com a descrição completa pode ser visualizada nas páginas 195 a 197 da LOA
Fonte: LOA 2020

Dos recursos consignados na Lei Orçamentária Anual, 27,41%, ou R\$ 2.447.009.120,00 (dois bilhões, quatrocentos e quarenta e sete milhões, nove mil, cento e vinte reais), foram destinados aos Órgãos da Administração Direta e 72,59%, ou R\$ 6.481.892.418,00 (seis bilhões, quatrocentos e oitenta e um milhões, oitocentos e noventa e dois mil, quatrocentos e dezoito reais) tiveram como destinação os Órgãos da Administração Indireta e os Fundos. A tabela a seguir apresenta a distribuição do orçamento entre os órgãos da administração direta.

Tabela 8 - Orçamento da Administração Direta

UNIDADE ORÇAMENTÁRIA	VALOR	%
SECRETARIA MUNICIPAL DA INFRAESTRUTURA	605.350.733,00	24,74%
SECRETARIA MUNICIPAL DA CONSERVACAO E SERVICOS PUBLICOS	374.583.810,00	15,31%
RECURSOS SOB A SUPERVISAO DA SECRETARIA DE FINANÇAS	366.112.910,00	14,96%
SECRETARIA MUNICIPAL DO PLANEJAMENTO, ORCAMENTO E GESTAO	229.579.010,00	9,38%
GUARDA MUNICIPAL DE FORTALEZA	168.594.473,00	6,89%
SECRETARIA MUNICIPAL DE GOVERNO	118.579.742,00	4,85%
SECRETARIA MUNICIPAL DAS FINANÇAS	114.242.000,00	4,67%
SECRETARIA MUNICIPAL DO URBANISMO E MEIO AMBIENTE	51.363.987,00	2,10%
PROCURADORIA GERAL DO MUNICIPIO	49.893.968,00	2,04%
SECRETARIA MUNICIPAL DA CULTURA DE FORTALEZA	49.676.947,00	2,03%
ENCARGOS GERAIS - SEPOG	44.100.000,00	1,80%
SECRETARIA MUNICIPAL DOS DIREITOS HUMANOS E DESENVOLVIMENTO SOCIAL	40.414.339,00	1,65%
GABINETE DO PREFEITO	29.970.376,00	1,22%
SECRETARIA MUNICIPAL DA SEGURANCA CIDADA	26.537.492,00	1,08%

PRESTAÇÃO DE CONTAS DE GOVERNO - 2020

SECRETARIA REGIONAL VI	21.500.353,00	0,88%
SECRETARIA REGIONAL II	19.368.366,00	0,79%
SECRETARIA MUNICIPAL DO ESPORTE E LAZER	16.156.843,00	0,66%
SECRETARIA REGIONAL I	16.095.655,00	0,66%
SECRETARIA REGIONAL III	15.089.566,00	0,62%
SECRETARIA REGIONAL V	14.839.863,00	0,61%
SECRETARIA REGIONAL IV	13.766.692,00	0,56%
CENTRAL DE LICITACOES DA PREFEITURA DE FORTALEZA	12.195.280,00	0,50%
SECRETARIA MUNICIPAL DO DESENVOLVIMENTO ECONOMICO	11.305.921,00	0,46%
CONTROLADORIA E OUVIDORIA GERAL DO MUNICIPIO	9.533.000,00	0,39%
SECRETARIA MUNICIPAL DO TURISMO DE FORTALEZA	8.052.870,00	0,33%
SECRETARIA REGIONAL DO CENTRO	7.834.162,00	0,32%
GABINETE DO VICE-PREFEITO	5.358.864,00	0,22%
SECRETARIA MUNICIPAL DO DESENVOLVIMENTO HABITACIONAL DE FORTALEZA	4.135.499,00	0,17%
DEPARTAMENTO MUNICIPAL DE PROTECAO E DEFESA DOS DIREITOS DO CONSUMIDOR	2.444.399,00	0,10%
RESERVA DE CONTINGENCIA	332.000,00	0,01%
TOTAL	2.447.009.120,00	100,00%

Fonte: LOA 2020

No Orçamento Inicial da Administração Direta são contempladas 30 Unidades Orçamentárias, compreendendo os Órgãos do Poder Executivo e os Encargos Gerais do Município sob a supervisão da Secretaria das Finanças (SEFIN) e da Secretaria de Planejamento, Orçamento e Gestão (SEPOG).

Para os Encargos Gerais foi fixado o valor de R\$ 410.212.910,00 (quatrocentos e dez milhões, duzentos e doze mil, novecentos e dez reais), representando 16,76% do Orçamento da Administração Direta. Deste valor, 14,96% (ou R\$ 366.112.910,00 - trezentos e sessenta e seis milhões, cento e doze mil, novecentos e dez reais) são para atender a pagamentos de encargos e amortização da Dívida Pública e encargos judiciais, sob responsabilidade da Secretaria Municipal das Finanças e 1,80% (R\$ 44.100.000,00 - quarenta e quatro milhões e cem mil reais) para o pagamento de encargos sob supervisão da Secretaria de Planejamento, Orçamento e Gestão do Município.

A seguir temos as finalidades das 5 Unidades Orçamentárias que detêm 71,28% do orçamento da Administração Direta:

- A Secretaria Municipal da Infraestrutura tem por finalidade o planejamento, implantação e monitoramento da infraestrutura concernentes às obras públicas municipais.
- A Secretaria Municipal da Conservação e Serviços Públicos tem como finalidade o estabelecimento de políticas, diretrizes e gestão da conservação e dos serviços públicos do município, compreendendo, dentre outras, políticas de trânsito, transporte público, limpeza urbana e iluminação pública.
- A unidade orçamentária - Recursos sob a Supervisão da Secretaria Municipal das Finanças de Fortaleza - SEFIN tem por objetivo segregar despesas que, apesar de supervisionadas pela Secretaria Municipal das Finanças, não são específicas dessa setorial, mas do Município de Fortaleza, como por exemplo o pagamento da dívida consolidada, sentenças judiciais e prêmios do Programa Nota Fortaleza.
- A Secretaria Municipal do Planejamento, Orçamento e Gestão, tem como finalidade planejar, coordenar, articular, gerenciar e controlar as ações de gestão municipal.
- A Guarda Municipal de Fortaleza, por sua vez, tem como finalidade a proteção preventiva e ostensiva dos bens e instalações, a garantia dos serviços públicos municipais, bem como formular políticas e diretrizes para a segurança municipal.

Tabela 9 - Orçamento da Administração Indireta e Fundos

UNIDADE ORÇAMENTÁRIA	VALOR	%	UNIDADE ORÇAMENTÁRIA	VALOR	%
FME	1.804.752.709,00	27,84%	HDEAYRE	8.610.000,00	0,13%
FMS	1.787.898.532,00	27,58%	HEBO	7.260.000,00	0,11%
IPM - PREVIFOR	940.469.643,00	14,51%	HDGM - ME	7.172.000,00	0,11%

PRESTAÇÃO DE CONTAS DE GOVERNO - 2020

IJF	496.497.038,00	7,66%	CITINOVA	7.045.810,00	0,11%
FUNLIMP	241.593.560,00	3,73%	HDMSJB	6.790.000,00	0,10%
CMF	197.133.017,00	3,04%	HDGM - JW	6.090.000,00	0,09%
AMTS	151.642.874,00	2,34%	FMDPI	5.634.002,00	0,09%
IPM - SAÚDE	148.836.110,00	2,30%	FMDCA	5.222.000,00	0,08%
FME-INFRA	78.195.000,00	1,21%	HDGM/BC	4.550.000,00	0,07%
AGEFIS	77.335.429,00	1,19%	FUNDEMA	3.292.459,00	0,05%
FMHIS	75.948.482,00	1,17%	FMDSE	2.613.143,00	0,04%
FMJF	69.089.461,00	1,07%	HIF	2.224.000,00	0,03%
URBFOR	61.696.330,00	0,95%	FMDD	1.857.454,00	0,03%
FIDAF	55.638.287,00	0,86%	FMC	1.503.760,00	0,02%
FAS	50.057.938,00	0,77%	FMPD	1.312.550,00	0,02%
FMS-INFRA	34.801.624,00	0,54%	FUNDURB	1.172.456,00	0,02%
FUNCI	33.298.463,00	0,51%	FAPGM	648.337,00	0,01%
HMZAN	29.130.000,00	0,45%	CREDJOV	601.983,00	0,01%
IPEM	24.484.205,00	0,38%	FMSC	511.000,00	0,01%
ACFOR	17.319.476,00	0,27%	FMDPD	459.636,00	0,01%
IMPARH	17.125.199,00	0,26%	HDNSCON	311.000,00	0,00%
IPLANFOR	14.030.365,00	0,22%	FECMF	37.086,00	0,00%
TOTAL				6.481.892.418,00	100,00%

Fonte: LOA 2020

A administração indireta concentra 36,89% dos seus recursos nos Hospitais e Fundo Municipal de Saúde, 29,05% no Fundo Municipal de Educação e 14,51% no Instituto de Previdência do Município - IPM PREVIFOR. O restante (19,55%) foi distribuído entre as outras 29 unidades orçamentárias.

2. DA EXECUÇÃO ORÇAMENTÁRIA DA PREFEITURA MUNICIPAL DE FORTALEZA - EXERCÍCIO 2020

2.1 Cenário Macroeconômico

Realizar uma retrospectiva da economia brasileira no ano de 2020 exige dizer, inicialmente, que encerramos o ano de 2019 com sinais evidentes de retomada do crescimento, como a melhoria das condições financeiras, favorecendo o ambiente e a concessão de crédito e incrementando os gastos de consumo das famílias, bem como também pelos investimentos, que ganharam força durante o 2º semestre, estimulados pela elevação da confiança dos empresários, que se seguiu à aprovação da reforma da Previdência e ao anúncio de uma agenda de medidas focadas no quadro fiscal brasileiro e nas expectativas em torno dos impactos potenciais em relação à reforma tributária e ao pacto federativo.

Assim como nos demais anos, a virada do exercício de 2020 foi realizada com boas expectativas, mas logo nossa vida social e econômica fora abalada por um evento inesperado, cujos impactos eram de difícil previsão: o ataque global da pandemia da COVID19.

A sociedade mundial convive há anos com a descoberta de novos vírus que possuem dinâmicas específicas, dentre eles, o da gripe H1N1, HIV (Aids), Ebola, mas nenhum deles atingiu o mundo e determinou políticas de distanciamento social, protocolos de *lockdown* nas cidades (bloqueio e restrições a locomoção das pessoas) como o vírus SARS-COV-2 ou COVID19 - sua intensidade levou o Governo Federal a declarar estado de calamidade pública com desdobramentos macroeconômicos importantes, atingindo o produto, o emprego e a renda.

Foi um ano desgastante, envolvendo perdas não estimadas de familiares e a queda da atividade econômica e do nível de emprego. As economias emergentes tiveram abalos significativos, elevando o grau de aversão ao risco, isto é, relutância em aceitar ou tomar ativos com retornos incertos. E, nessa linha, o principal índice da bolsa brasileira, B3, recuou, somente no mês de março/2020, 36,86%, o pior desempenho em mais de 20 anos, marcada pelas incertezas em razão da COVID-19.

O Governo Federal, visando compensar as perdas de receitas dos estados e municípios, aprovou e destinou recursos aos entes subnacionais com base na LC 173/2020 e MP 938/2020, à título de auxílios financeiros. Como parte do enfrentamento do Estado de Calamidade Pública, a MP 936/2020 instituiu o Programa Emergencial de Manutenção do Emprego e Renda com medidas trabalhistas complementares para minimizar os efeitos da Covid-19 na economia, por meio de: a) pagamento de benefício emergencial para preservação do emprego e da renda; b) redução proporcional de jornada de trabalho e de salários; e c) suspensão temporária do contrato de trabalho. Caracterizou-se como uma importante ação de assistência social com objetivo de prover renda mínima a trabalhadores que poderiam ser potencialmente demitidos por causa das medidas de isolamento social impostas por governos. Aos empreendedores, auxilia na manutenção da folha de pagamento, pois, sem estes recursos, teriam que arcar com custos de demissão, que poderiam ser alvo de reclamação judicial.

Os Entes Subnacionais, caso do município de Fortaleza, para além da realocação dos recursos orçamentários, focaram recursos mais intensamente na proteção e seguridade social (saúde e assistência social), destinando recursos para aqueles que mais precisam e viabilizando a implantação de equipamentos para suportar a demanda por serviços médicos e hospitalares. Muitas ações foram executadas: obras, plano de aquisição de equipamentos, mobília e materiais de aplicação na área de saúde. A implantação do Hospital de Campanha no Estádio Presidente Vargas, ampliação e adequação do Instituto Dr. José Gomes da Frota (IJF2), Unidades de Pronto Atendimento 24H e toda a Rede de Saúde que compõe a Secretaria Municipal de Saúde.

O ambiente de vulnerabilidade levou o Banco Central do Brasil a aprovar estímulos monetários, redução de compulsório, e programas de ampliação de crédito para beneficiar setores e proteger o nível de emprego. Nessa crise, há setores cujas atividades lidam mais diretamente com as pessoas: os serviços e o turismo.

O governo municipal de Fortaleza, com base no estado de calamidade pública, decretou, por alguns meses, a suspensão dos pagamentos das obrigações tributárias dos contribuintes, bem como termos e notificações de fiscalização, e de outro modo, executou a prorrogação das obrigações e compromissos na relação fisco com o contribuinte, como parte da orientação em proteção social e redução do nível de tensão econômica.

No início, um ambiente de ruptura na economia global, com previsões de mortalidade e queda de PIB catastróficas. Nessa situação, tivemos a necessidade de desenvolver um modelo de previsão que incorporasse

e aplicasse novos pressupostos, até então, na prática, não amigáveis, que refletisse a crise econômica (oferta e demanda), financeira e tributária. O ambiente, inicialmente, revelava previsões catastróficas.

No Brasil, observando o comportamento dos principais preços - juros, inflação e câmbio - e o que representam - o preço do dinheiro, o preço das trocas internacionais e o preço dos bens e serviços, respectivamente - foi possível obter informações relevantes sobre o ambiente macroeconômico. No começo de 2020, a taxa Selic era de 4,25% ao ano, atingindo, ao final do exercício, 2% ao ano. A inflação medida pela IPCA (IBGE) fechou com 4,52% no ano. Fomos abalados por uma forte desvalorização do Real, 6ª moeda que mais desvalorizou em 2020 em relação dólar americano, atingindo uma variação de 22,4%.

Segundo o IBGE, o produto interno bruto (PIB) do 3º trimestre de 2020, quando comparado com o mesmo período de 2019, apresentou uma queda de 3,9% para a economia brasileira nos últimos 12 meses. O acumulado no ano de 2020 foi de 5%.

Quando avaliamos o comportamento macroeconômico do ano de 2020, podemos considerar que o resultado, ao menos para a economia, não foi tão grave do que aquele que inicialmente se desenhava, muito embora muito grave para as pessoas que perderam entes queridos e oportunidades de trabalho, recorrendo a auxílios do Governo.

Apesar da grave crise mundial no sistema de saúde provocada pela COVID19 e das repercussões na economia do município de Fortaleza, estimamos que o ano de 2021 tem início com enorme expectativa de melhora no ambiente, tendo em vista o cronograma de aplicação de vacinas que mitigará riscos de internamento e letalidade do vírus. As empresas estão estruturando celeremente novos processos às suas atividades, com utilização mais intensa do componente digital, afetando a entrega de produtos e serviços, meios de transporte, logística, comunicação e os relacionamentos com o mercado e com os clientes.

2.2 Execução Orçamentária

O Balanço Orçamentário é o instrumento que demonstra a execução orçamentária da entidade pública e deve atender ao disposto no art. 102 da Lei nº 4.320/64 e ao que determina a Parte V do Manual de Contabilidade Aplicado ao Setor Público, apresentando as receitas previstas e as despesas fixadas em confronto com os ingressos orçamentários e as despesas empenhadas. A tabela a seguir apresenta o comparativo entre a receita prevista e a receita arrecadada, onde pode-se observar que a receita realizada atingiu o percentual 92,75% da receita prevista na Lei Orçamentária Anual do exercício de 2020. O baixo índice de arrecadação se deu principalmente pelos impactos da pandemia da COVID-19 na economia. As receitas que tiveram uma maior arrecadação do que o previsto para o ano foram Outras Transferências Correntes, Receitas de Serviços, IRRF e IPVA com os percentuais de arrecadação de 125,50%, 123,69%, 104,87% e 100,46% respectivamente. Dentre as Receitas com mais baixa efetividade na arrecadação, temos Receita Patrimonial (24,84%), Taxas (52,17%) e Receita de Capital (62,09%).

A receita orçamentária arrecadada no exercício de 2020 foi de R\$ 8.281.510.195,60 (oito bilhões, duzentos e oitenta e um milhões, quinhentos e dez mil, cento e noventa e cinco reais e sessenta centavos), sendo R\$ 7.855.696.575,41 (sete bilhões, oitocentos e cinquenta e cinco milhões, seiscentos e noventa e seis mil, quinhentos e setenta e cinco reais e quarenta e um centavos) de Receita Corrente e R\$ 425.813.620,19 (quatrocentos e vinte e cinco milhões, oitocentos e treze mil, seiscentos e vinte reais e dezenove centavos) de Receita de Capital, o que significa que 94,86% dos recursos foram arrecadados sem ônus para o município de Fortaleza.

Tabela 11 - Receita Prevista X Receita Arrecadada 2020*

RECEITAS	PREVISÃO INICIAL	ARRECADADO	%
RECEITA CORRENTE	8.022.994.269,00	7.855.696.575,41	97,91%
RECEITA TRIBUTÁRIA	2.098.791.421,00	1.941.207.316,17	92,49%
IMPOSTOS	2.054.206.033,00	1.917.946.947,72	93,37%
IPTU	583.899.141,00	554.059.604,82	94,89%
IRRF	361.132.887,00	378.714.616,44	104,87%
ISSQN	974.591.395,00	853.220.951,11	87,55%
ITBI	134.582.610,00	131.951.775,35	98,05%
TAXAS	44.585.388,00	23.260.368,45	52,17%
RECEITAS DE CONTRIBUIÇÕES	892.635.988,00	843.000.015,86	94,44%

PRESTAÇÃO DE CONTAS DE GOVERNO - 2020

RECEITA PATRIMONIAL	413.261.070,00	102.647.075,07	24,84%
RECEITAS DE SERVIÇOS	157.183.255,00	194.423.578,94	123,69%
TRANSFERÊNCIAS CORRENTES	4.277.583.896,00	4.623.459.059,68	108,09%
FPM *	1.005.901.463,00	912.911.838,69	90,76%
ICMS *	1.092.503.214,00	1.051.107.340,18	96,21%
IPVA *	301.332.013,00	302.725.274,27	100,46%
OUTRAS TRANSFERÊNCIAS CORRENTES	1.877.847.206,00	2.356.714.606,54	125,50%
OUTRAS RECEITAS CORRENTES	183.538.639,00	150.959.529,69	82,25%
RECEITA DE CAPITAL	685.853.961,00	425.813.620,19	62,09%
RPPS ARRECADADOS EM EXERCÍCIOS ANTERIORES	220.053.308,00	-	-
TOTAL	8.928.901.538,00	8.281.510.195,60	92,75%

*Valores brutos, sem a dedução do FUNDEB
Fonte: GRPFOR-FC

A tabela a seguir mostra o comparativo entre a execução orçamentária das receitas nos anos de 2019 e 2020, onde verifica-se, apesar dos baixos índices da economia, que houve ainda um pequeno acréscimo de arrecadação de 2,08%, representando em valores absolutos um acréscimo de 168.498.773,66 (cento e sessenta e oito milhões, quatrocentos e noventa e oito mil, setecentos e setenta e três reais e sessenta e seis centavos) em relação ao exercício anterior.

Tabela 12 - Receita Arrecadada 2019 x Receita Arrecadada 2020*

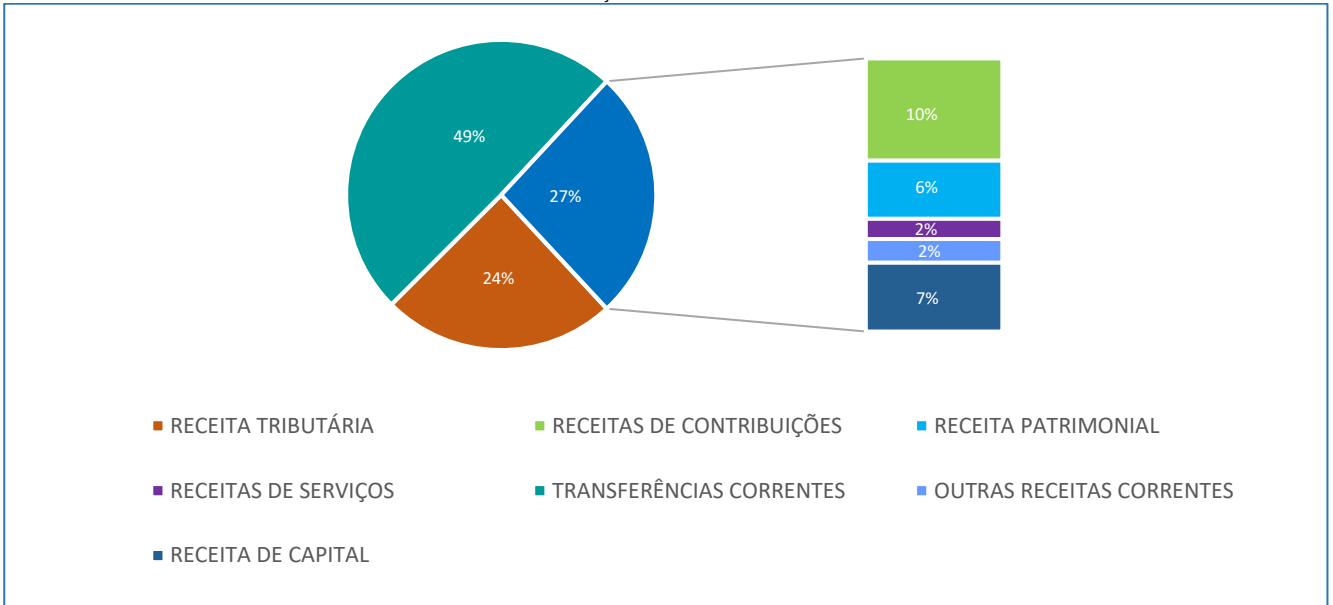
RECEITAS	2019	2020	VARIAÇÃO (R\$)	VARIAÇÃO (%)
RECEITA CORRENTE	7.578.222.737,57	7.855.696.575,41	277.473.837,84	3,66%
RECEITA TRIBUTÁRIA	1.982.394.204,86	1.941.207.316,17	-41.186.888,69	-2,08%
IMPOSTOS	1.948.298.979,14	1.917.946.947,72	-30.352.031,42	-1,56%
IPTU	571.750.398,82	554.059.604,82	-17.690.794,00	-3,09%
IRRF	350.011.633,50	378.714.616,44	28.702.982,94	8,20%
ISSQN	902.193.544,67	853.220.951,11	-48.972.593,56	-5,43%
ITBI	124.343.402,15	131.951.775,35	7.608.373,20	6,12%
TAXAS	34.095.225,72	23.260.368,45	-10.834.857,27	-31,78%
RECEITAS DE CONTRIBUIÇÕES	795.061.241,94	843.000.015,86	47.938.773,92	6,03%
RECEITA PATRIMONIAL	452.323.710,04	102.647.075,07	-349.676.634,97	-77,31%
RECEITAS DE SERVIÇOS	157.004.598,55	194.423.578,94	37.418.980,39	23,83%
TRANSFERÊNCIAS CORRENTES	4.006.833.324,33	4.623.459.059,68	616.625.735,35	15,39%
FPM *	947.442.259,98	912.911.838,69	-34.530.421,29	-3,64%
ICMS *	1.065.595.827,08	1.051.107.340,18	-14.488.486,90	-1,36%
IPVA *	286.626.616,62	302.725.274,27	16.098.657,65	5,62%
OUTRAS TRANSFERÊNCIAS CORRENTES	1.707.168.620,65	2.356.714.606,54	649.545.985,89	38,05%
OUTRAS RECEITAS CORRENTES	184.605.657,85	150.959.529,69	-33.646.128,16	-18,23%
RECEITA DE CAPITAL	534.788.684,37	425.813.620,19	-108.975.064,18	-20,38%
TOTAL	8.113.011.421,94	8.281.510.195,60	168.498.773,66	2,08%

*Valores brutos, sem a dedução do FUNDEB
Fonte: GRPFOR-FC

A receita com maior percentual de incremento foi Outras Transferências Correntes, com o valor R\$ 649.545.985,89 (seiscentos e quarenta e nove milhões, quinhentos e quarenta e cinco mil, novecentos e oitenta e cinco reais e oitenta e nove centavos). As rubricas que mais contribuíram para esse crescimento foram 1718030000 - Transferências para o Sistema Único de Saúde - SUS (R\$ 386.017.370,25), 1718091000 - Transferências para a Complementação do FUNDEB (R\$ 43.042.468,24) e 1718990000 - Outras transferências da União (R\$ 261.248.146,17).

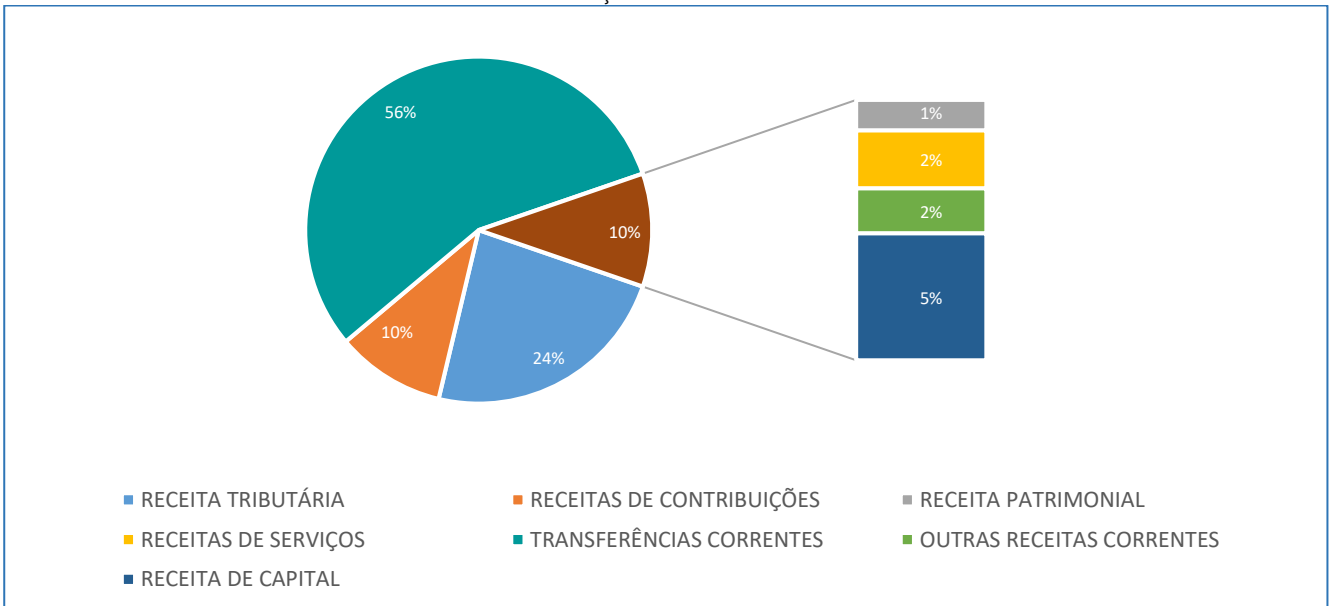
Ao analisar os gráficos da estratificação da receita arrecadada nos anos de 2019 e 2020, a seguir, percebe-se que o maior bloco de arrecadação se concentra em Transferências Correntes, correspondendo ao percentual de 49,39% em 2019 e 55,83% em 2020.

Gráfico 8 - Estratificação da Receita Arrecadada - 2019



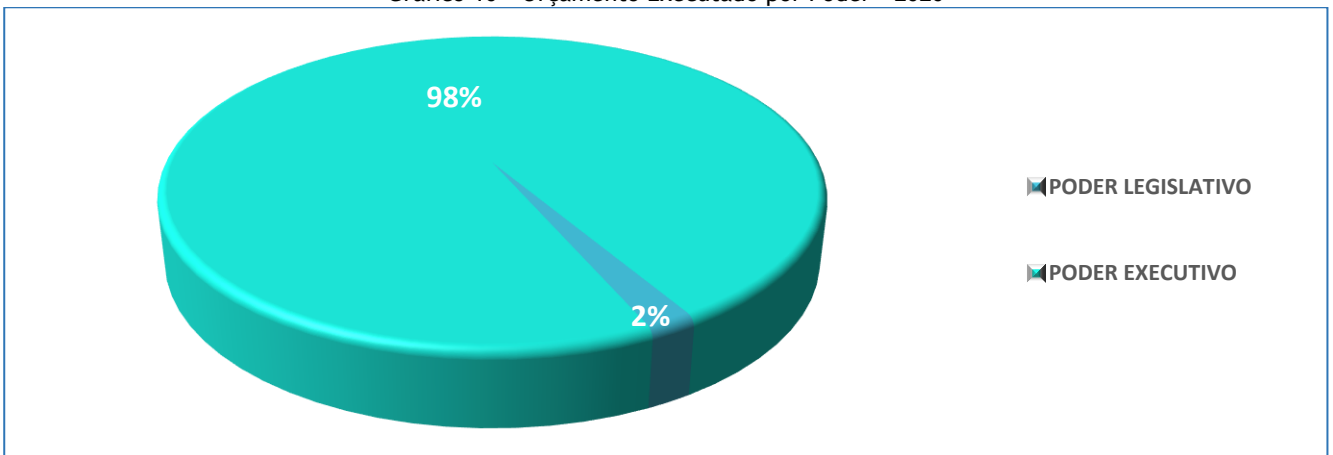
Fonte: GRPFOR-FC 2020.

Gráfico 9 - Estratificação da Receita Arrecadada - 2020



Fonte: GRPFOR-FC 2020.

Gráfico 10 - Orçamento Executado por Poder - 2020



Fonte: GRPFOR-FC 2020.

Do montante das despesas empenhadas no ano de 2020, 98,01% se destinaram aos Órgãos do Poder Executivo (R\$ 8.854.418.759,54 - oito bilhões, oitocentos e cinquenta e quatro milhões, quatrocentos e dezoito mil, setecentos e cinquenta e nove reais e cinquenta e quatro centavos) e 1,99% foram empenhadas pela Câmara Municipal de Fortaleza (R\$ 179.774.407,22 - cento e setenta e nove milhões, setecentos e setenta e quatro mil, quatrocentos e sete reais e vinte e dois centavos).

No exercício de 2020 foram empenhadas despesas no valor total de R\$ 9.034.193.166,76 (nove bilhões, trinta e quatro milhões, cento e noventa e três mil, cento e sessenta e seis reais e setenta e seis centavos). Deste total, R\$ 7.902.585.070,71 (sete bilhões, novecentos e dois milhões, quinhentos e oitenta e cinco mil, setenta reais e setenta e um centavos) corresponderam às despesas correntes, e R\$ 1.131.608.096,35 (um bilhão, cento e trinta e um milhões, seiscentos e oito mil, noventa e seis reais e trinta e cinco centavos) às despesas de capital.

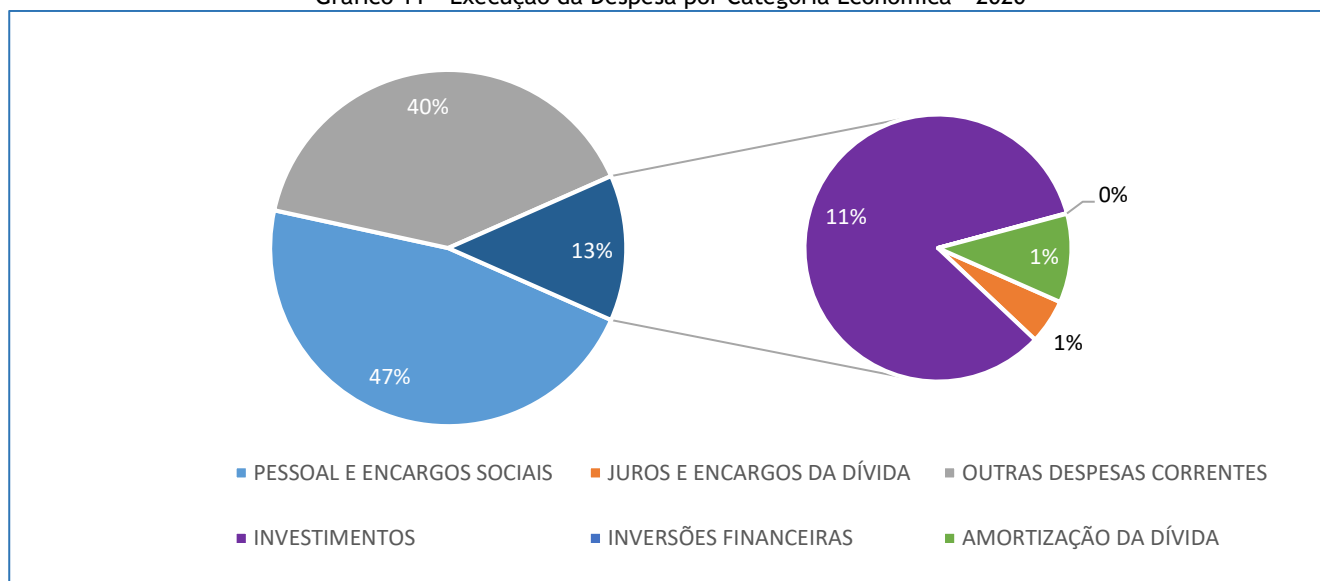
Tabela 13 - Execução da Despesa por Categoria Econômica - 2020

DESCRIÇÃO	VALOR	%
DESPESAS CORRENTES	7.902.585.070,41	87,47%
PESSOAL E ENCARGOS SOCIAIS	4.226.650.137,90	46,79%
JUROS E ENCARGOS DA DÍVIDA	64.895.946,64	0,72%
OUTRAS DESPESAS CORRENTES	3.611.038.985,87	39,97%
DESPESAS DE CAPITAL	1.131.608.096,35	12,53%
INVESTIMENTOS	1.002.061.584,22	11,09%
INVERSÕES FINANCEIRAS	773.441,08	0,01%
AMORTIZAÇÃO DA DÍVIDA	128.773.071,05	1,43%
TOTAL	9.034.193.166,76	100,00%

Fonte: GRPFOR-FC 2020.

Analisando as despesas executadas, verifica-se que o maior volume da despesa empenhada (46,79%) se concentrou nas despesas de Pessoal e Encargos Sociais, no total de R\$ 4.226.650.137,90 (quatro bilhões, duzentos e cinte e seis milhões, seiscentos e cinquenta mil, cento e trinta e sete reais e noventa centavos). Outros 39,97% correspondem às Outras Despesas Correntes, no valor de R\$ 3.611.038.985,87 (três bilhões, seiscentos e onze milhões, trinta e oito mil, novecentos e oitenta e cinco reais e oitenta e sete centavos), onde é registrado o custeio administrativo e finalístico dos serviços prestados pela Prefeitura de Fortaleza. Nos demais grupos de despesa foram aplicados 13,24% do montante empenhado, o que corresponde a R\$ 1.196.504.042,99 (um bilhão, cento e noventa e seis milhões, quinhentos e quatro mil, quarenta e dois reais e noventa e nove centavos).

Gráfico 11 - Execução da Despesa por Categoria Econômica - 2020




Fonte: GRPFOR-FC 2020.

No que se refere a classificação da despesa por função de governo, pode-se verificar a concentração de recursos nas funções Saúde - R\$ 2.892.797.476,20 (dois bilhões, oitocentos e noventa e dois milhões, setecentos e noventa e sete mil, quatrocentos e setenta e seis reais e vinte centavos), Educação - R\$ 1.761.252.909,19 (um bilhão, setecentos e sessenta e um milhões, duzentos e cinquenta e dois mil, novecentos e nove reais e dezenove centavos), Urbanismo - R\$ 1.102.779.239,53 (um bilhão, cento e dois milhões, setecentos e setenta e nove mil, duzentos e trinta e nove reais e cinquenta e três centavos) e Previdência Social - R\$ 1.030.949.289,29 (um bilhão, trinta milhões, novecentos e quarenta e nove mil, duzentos e oitenta e nove reais e vinte e nove centavos). Essas quatro funções totalizam 75,13% da despesa total empenhada no exercício de 2020. Os 24,87% restantes foram empenhados em outras 18 funções de governo.

Cabe ressaltar ainda que as informações relativas aos gastos com as funções saúde e educação consideram os valores totais empenhados, independentemente da fonte de recurso que os suporta, ou seja, considera gastos efetuados com recursos próprios e com recursos de terceiros. O gráfico a seguir evidencia a despesa executada por função de governo:

Gráfico 12 - Despesa Executada por função de Governo



Fonte: GRPFOR-FC 2020.

Tabela 14 - Execução da Despesa por Função - 2020

FUNÇÃO	DESCRIÇÃO FUNÇÃO	VALOR	FUNÇÃO	DESCRIÇÃO FUNÇÃO	VALOR
10	SAUDE	2.892.797.476,20	17	SANEAMENTO	69.404.742,45
12	EDUCACAO	1.761.252.909,19	25	ENERGIA	61.201.000,00
15	URBANISMO	1.102.779.239,53	02	JUDICIARIA	48.283.025,12
09	PREVIDENCIA SOCIAL	1.030.949.289,29	14	DIREITOS DA CIDADANIA	45.877.528,60

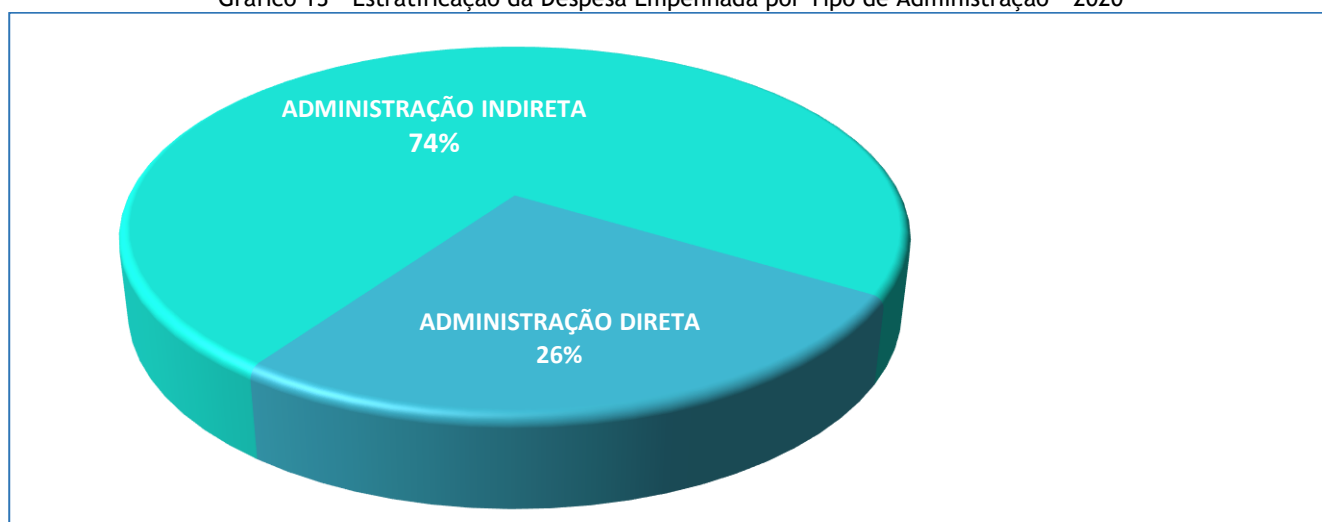
PRESTAÇÃO DE CONTAS DE GOVERNO - 2020

04	ADMINISTRACAO	771.802.019,65	27	DESPORTO E LAZER	27.268.508,87
28	ENCARGOS ESPECIAIS	323.997.312,31	16	HABITACAO	19.096.833,10
06	SEGURANCA PUBLICA	307.808.943,42	24	COMUNICACOES	10.439.397,68
01	LEGISLATIVA	179.774.407,22	11	TRABALHO	9.414.275,21
08	ASSISTENCIA SOCIAL	154.343.251,16	19	CIENCIA E TECNOLOGIA	7.547.421,49
13	CULTURA	136.001.177,20	23	COMERCIO E SERVICOS	3.995.703,48
18	GESTAO AMBIENTAL	70.008.964,86	03	ESSENCIAL A JUSTICA	149.740,73
TOTAL					9.034.193.166,76

Fonte: GRPFOR-FC 2020.

Das despesas realizadas ao longo do ano de 2020, 26,17% ou R\$ 2.364.018.049,86 (dois bilhões, trezentos e sessenta e quatro milhões, dezoito mil, quarenta e nove reais e oitenta e seis centavos) foram aplicados pelos Órgãos da Administração Direta e 73,83% ou R\$ 6.670.175.116,90 (seis bilhões, seiscentos e setenta milhões, cento e setenta e cinco mil, cento e dezesseis reais e noventa centavos) foram aplicados pelos Órgãos da Administração Indireta e Fundos.

Gráfico 13 - Estratificação da Despesa Empenhada por Tipo de Administração - 2020



Fonte: GRPFOR-FC 2020.

Na Administração Direta 21,20% dos recursos foram aplicados na Secretaria Municipal da Infraestrutura, 19,04% na Secretaria Municipal da Conservação e Serviços Públicos, 13,47% nos Recursos sob Supervisão da Secretaria de Finanças (Encargos Gerais do Município), 12,65% na Secretaria Municipal do Planejamento, Orçamento e Gestão e, 6,75% na Guarda Municipal, totalizando 73,11% dos valores empenhados pela Administração Direta. O restante, 26,89%, foi aplicado em 25 outras unidades orçamentárias.

Tabela 15 - Execução da Despesa - Administração Direta - 2020

DESCRIÇÃO	VALOR	%	DESCRIÇÃO	VALOR	%
SEINF	501.160.926,69	21,20%	SESEC	23.932.064,22	1,01%
SCSP	450.222.802,93	19,04%	SECULTFOR	23.919.501,08	1,01%
ENC. SEFIN	318.481.222,63	13,47%	SRII	12.500.638,56	0,53%
SEPOG	299.063.110,65	12,65%	SRIII	12.475.996,42	0,53%
GMF	159.517.199,78	6,75%	SECEL	12.474.416,22	0,53%
SEGOV	111.492.482,41	4,72%	SRIV	11.784.889,59	0,50%
SEFIN	96.535.352,74	4,08%	CLFOR	10.348.711,52	0,44%
PGM	45.961.345,97	1,94%	SDE	8.353.994,81	0,35%
SR V	43.287.242,67	1,83%	SERCE	6.581.058,61	0,28%
SEUMA	38.484.756,66	1,63%	CGM	5.587.053,25	0,24%
SR VI	37.782.690,42	1,60%	GABVICE	5.337.307,01	0,23%
SEGER	32.427.047,95	1,37%	SETFOR	3.917.042,81	0,17%
GABPREF	30.309.409,66	1,28%	HABITAFOR	3.328.256,87	0,14%

PRESTAÇÃO DE CONTAS DE GOVERNO - 2020

SDHDS	28.952.687,38	1,22%	ENC.SEPOG	3.150.012,48	0,13%
SR I	24.523.890,71	1,04%	PROCON	2.124.937,16	0,09%
TOTAL				2.364.018.049,86	100,00%

Fonte: GRPFOR-FC

Tabela 16 - Execução da Despesa - Administração Indireta - 2020

DESCRIÇÃO	VALOR	%	DESCRIÇÃO	VALOR	%
FMS	2.074.982.227,87	31,11%	IMPARH	12.687.687,29	0,19%
FME	1.665.335.217,67	24,97%	HDEAM	10.243.372,73	0,15%
IPM PREVIFOR	1.032.293.263,65	15,48%	IPLANFOR	8.906.355,78	0,13%
IJF	518.221.723,89	7,77%	FMDPI	8.448.207,21	0,13%
FUNLIMP	277.245.152,72	4,16%	HDMJB	7.839.590,89	0,12%
AMC	193.441.733,42	2,90%	ACFOR	7.602.547,12	0,11%
CMF	179.774.407,22	2,70%	HDGM/ME	6.841.432,26	0,10%
IPM SAUDE	176.128.076,69	2,64%	FMDSE	6.299.315,63	0,09%
AGEFIS	72.517.750,40	1,09%	HEBO	6.080.502,83	0,09%
FMAS	67.945.769,41	1,02%	HDGM/JW	5.748.988,73	0,09%
FMS-INFRA	56.284.286,90	0,84%	CITINOVA	5.447.961,49	0,08%
URBFOR	55.693.665,21	0,83%	HDGM/BC	3.785.085,81	0,06%
FMJF	52.402.259,81	0,79%	HIF	1.210.641,93	0,02%
FME-INFRA	38.233.406,55	0,57%	FMDCA	1.025.764,61	0,02%
FIDAF	27.289.418,20	0,41%	FUNDURB	423.805,99	0,01%
HDZAN	25.691.508,44	0,39%	FUNDEMA	381.416,25	0,01%
FUNCI	19.473.397,35	0,29%	FAPGM	149.740,73	0,00%
FHIS	15.768.576,23	0,24%	FMDDD	81.912,75	0,00%
IPEM	15.054.549,30	0,23%	FMJE	395,94	0,00%
FMC	13.194.000,00	0,20%	TOTAL	6.670.175.116,90	100,00%

Fonte: GRPFOR-FC 2020.

Das despesas executadas pelos Órgãos da Administração Indireta e Fundos Municipais, o Fundo Municipal de Saúde (Administração Geral, Fundo de Saúde - Infraestrutura, Hospitais Distritais e IJF) é responsável pela quantia de R\$ 2.716.929.362,28 (dois bilhões, setecentos e dezesseis milhões, novecentos e vinte e nove mil, trezentos e sessenta e dois reais e vinte e oito centavos), ou seja, 40,73%. Em seguida, vem o Fundo Municipal de Educação, que representa 25,54% ou R\$ 1.703.568.624,22 (um bilhão, setecentos e três milhões, quinhentos e sessenta e oito mil, seiscentos e vinte e quatro reais e vinte e dois centavos) e o Instituto de Previdência do Município - PREVIFOR, com o percentual de 15,48% e valor de R\$ 1.032.293.263,65 (um bilhão, trinta e dois milhões, duzentos e noventa e três mil, duzentos e sessenta e três reais e sessenta e cinco centavos) representando 81,75% das despesas executadas pela Administração Indireta e Fundos.

3. ANÁLISE DAS DEMONSTRAÇÕES CONTÁBEIS

As Demonstrações Contábeis representam relevantes saídas de informações geradas pela Contabilidade Aplicada ao Setor Público, promovendo transparência dos resultados orçamentários, financeiros e patrimoniais. Para cumprimento do objetivo de padronização dos procedimentos, observa-se os dispositivos legais que regulam o assunto como as Normas Brasileiras de Contabilidade Aplicadas ao Setor Público, a Lei nº 4.320/64 e a Lei Complementar nº 101/2000.

3.1 Balanço Orçamentário

O Balanço Orçamentário é o instrumento que demonstra a execução orçamentária da entidade pública e deve atender ao disposto no art. 102 da Lei nº 4.320/64, apresentando as Receitas Previstas e as Despesas Fixadas em confronto com os ingressos orçamentários e as despesas empenhadas. A partir do confronto entre receitas e despesas, o resultado poderá ser deficitário, superavitário ou de equilíbrio orçamentário. A tabela 18 a seguir apresenta o Balanço Orçamentário da Prefeitura Municipal de Fortaleza no exercício de 2020, elaborado conforme a IPC 07 da Secretaria do Tesouro Nacional - Metodologia para elaboração do Balanço Orçamentário:

Tabela 17 - Balanço Orçamentário - 2020

RECEITAS ORÇAMENTÁRIAS	PREVISÃO INICIAL (a)	PREVISÃO ATUALIZADA (b)	RECEITAS REALIZADAS (c)	SALDO (d) = (c-b)
RECEITAS CORRENTES (I)	8.022.994.269,00	8.450.835.627,00	7.855.696.575,41	(595.139.051,59)
Impostos, Taxas e Contribuições de Melhoria	2.098.791.421,00	2.098.791.421,00	1.941.207.316,17	(157.584.104,83)
Receita de Contribuições	892.635.988,00	892.635.988,00	843.000.015,86	(49.635.972,14)
Receita Patrimonial	413.261.070,00	413.261.070,00	102.647.075,07	(310.613.994,93)
Receita Agropecuária	-	-	-	-
Receita Industrial	-	-	-	-
Receita de Serviços	157.183.255,00	185.752.873,00	194.423.578,94	8.670.705,94
Transferências Correntes	4.277.583.896,00	4.662.689.864,00	4.623.459.059,68	(39.230.804,32)
Outras Receitas Correntes	183.538.639,00	197.704.411,00	150.959.529,69	(46.744.881,31)
RECEITAS DE CAPITAL (II)	685.853.961,00	691.453.464,00	425.813.620,19	(265.639.843,81)
Operações de Crédito	564.501.757,00	564.501.757,00	381.770.793,05	(182.730.963,95)
Alienação de Bens	11.777.043,00	11.777.043,00	130.110,82	(11.646.932,18)
Amortização de Empréstimos	49.053,00	49.053,00	101.602,84	52.549,84
Transferências de Capital	109.526.108,00	109.526.108,00	33.042.488,64	(76.483.619,36)
Outras Receitas de Capital	-	5.599.503,00	10.768.624,84	5.169.121,84
SUBTOTAL DAS RECEITAS (III) = (I + II)	8.708.848.230,00	9.142.289.091,00	8.281.510.195,60	(860.778.895,40)
OPERAÇÕES DE CRÉDITO / REFINANCIAMENTO (IV)	-	-	-	-
Operações de Crédito Internas	-	-	-	-
Mobiliária	-	-	-	-
Contratual	-	-	-	-
Operações de Crédito Externas	-	-	-	-
Mobiliária	-	-	-	-
Contratual	-	-	-	-
SUBTOTAL COM REFINANCIAMENTO (V) = (III + IV)	8.708.848.230,00	9.142.289.091,00	8.281.510.195,60	(860.778.895,40)
REPASSES RECEBIDOS (VI)	-	-	-	-
DÉFICIT (VII)	-	-	752.682.971,16	752.682.971,16
TOTAL (VIII) = (V + VI + VII)	8.708.848.230,00	9.142.289.091,00	9.034.193.166,76	(108.095.924,24)
SALDOS DE EXERCÍCIOS ANTERIORES (UTILIZADOS PARA CRÉDITOS ADICIONAIS)	220.053.308,00	902.296.857,00	682.243.549,00	(220.053.308,00)
Recursos Arrecadados em Exercícios Anteriores	220.053.308,00	220.053.308,00	-	(220.053.308,00)
Superávit Financeiro	-	682.243.549,00	682.243.549,00	-
Reabertura de Créditos Adicionais	-	-	-	-

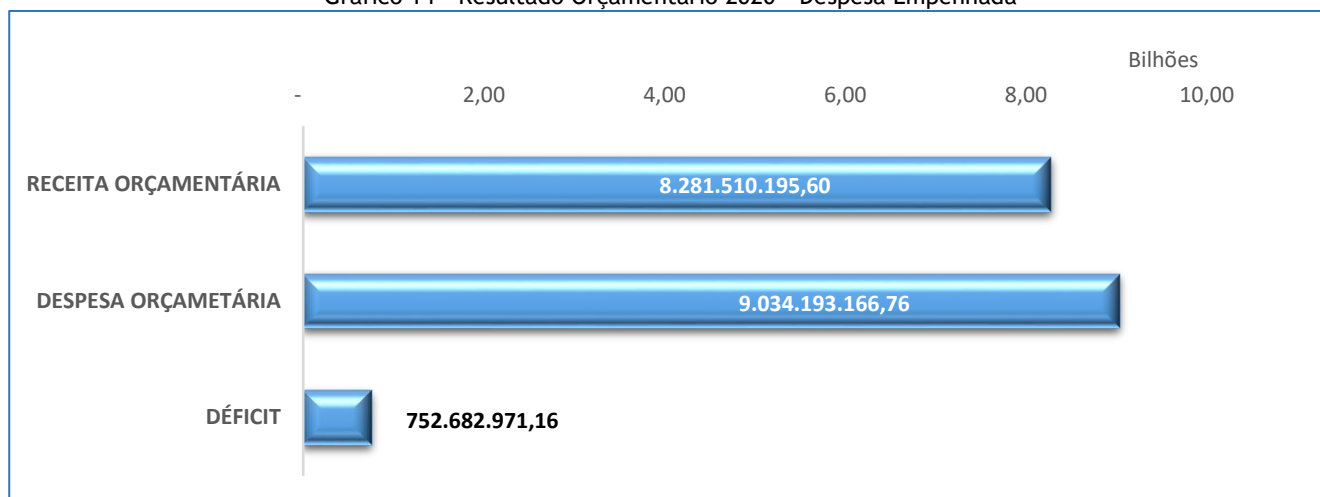
PRESTAÇÃO DE CONTAS DE GOVERNO - 2020

DESPESAS ORÇAMENTÁRIAS	DOTAÇÃO INICIAL (e)	DOTAÇÃO ATUALIZADA (f)	DESPESAS EMPENHADAS (g)	DESPESAS LIQUIDADAS (h)	DESPESAS PAGAS (i)	SALDO DA DOTAÇÃO (j) = (f-g)	
DESPESAS CORRENTES (IX)	7.671.197.543,00	8.483.989.660,00	7.902.585.070,41	7.644.952.847,29	7.622.791.861,66	581.404.589,59	
Pessoal e Encargos Sociais	4.450.471.410,00	4.438.684.931,42	4.226.650.137,90	4.223.377.052,92	4.217.355.076,20	212.034.793,52	
Juros e Encargos da Dívida	114.764.051,00	74.225.551,00	64.895.946,64	63.892.458,41	63.892.458,41	9.329.604,36	
Outras Despesas Correntes	3.105.962.082,00	3.971.079.177,58	3.611.038.985,87	3.357.683.335,96	3.341.544.327,05	360.040.191,71	
DESPESAS DE CAPITAL (X)	1.257.371.995,00	1.560.264.288,00	1.131.608.096,35	1.003.482.730,83	996.321.598,46	428.656.191,65	
Investimentos	1.117.417.713,00	1.416.812.506,00	1.002.061.584,22	874.508.936,55	867.347.804,18	414.750.921,78	
Inversões Financeiras	1.338.000,00	1.585.500,00	773.441,08	773.441,08	773.441,08	812.058,92	
Amortização da Dívida	138.616.282,00	141.866.282,00	128.773.071,05	128.200.353,20	128.200.353,20	13.093.210,95	
RESERVA DE CONTINGÊNCIA (XI)	332.000,00	332.000,00	-	-	-	332.000,00	
SUBTOTAL DAS DESPESAS (XII) = (IX+X+XI)	8.928.901.538,00	10.044.585.948,00	9.034.193.166,76	8.648.435.578,12	8.619.113.460,12	1.010.392.781,24	
AMORTIZAÇÃO DA DIV. / REFINANCIAMENTO (XIII)	-	-	-	-	-	-	
SUBTOTAL C/ REFINANCIAMENTO (XIV) = (XII+XIII)	8.928.901.538,00	10.044.585.948,00	9.034.193.166,76	8.648.435.578,12	8.619.113.460,12	1.010.392.781,24	
REPASSES CONCEDIDOS (XV)	-	-	-	-	-	-	
SUPERÁVIT (XVI)	-	-	-	-	-	-	
TOTAL (XVII) = (XIV + XV + XVI)	8.928.901.538,00	10.044.585.948,00	9.034.193.166,76	8.648.435.578,12	8.619.113.460,12	1.010.392.781,24	
RESERVA DO RPPS	-	-	-	-	-	-	
RESTOS A PAGAR NÃO PROCESSADOS							
RESTOS A PAGAR NÃO PROCESSADOS	INSCRITOS			LIQUIDADOS (c)	PAGOS (d)	CANCELADOS (e)	SALDO (f) = (a + b - d - e)
	EM EXERCÍCIOS ANTERIORES (a)	EM 31 DEZ. EXER. ANTERIOR (b)					
DESPESAS CORRENTES	6.188.984,48	242.044.438,20	195.853.967,47	195.835.082,39	42.415.699,81	9.982.640,48	
Pessoal e Encargos Sociais	561.628,99	3.308.915,97	1.964.045,51	1.964.045,51	1.040.512,06	865.987,39	
Juros e Encargos da Dívida	-	1.155.557,55	885.557,55	885.557,55	-	270.000,00	
Outras Despesas Correntes	5.627.355,49	237.579.964,68	193.004.364,41	192.985.479,33	41.375.187,75	8.846.653,09	
DESPESAS DE CAPITAL	8.163.286,09	132.248.917,57	76.134.472,65	75.670.048,32	62.440.327,31	2.301.828,03	
Investimentos	8.163.286,09	131.765.363,63	75.650.918,71	75.186.494,38	62.440.327,31	2.301.828,03	
Amortização da Dívida	-	483.553,94	483.553,94	483.553,94	-	-	
TOTAL	14.352.270,57	374.293.355,77	271.988.440,12	271.505.130,71	104.856.027,12	12.284.468,51	
RESTOS A PAGAR PROCESSADOS E NÃO PROCESSADOS LIQUIDADOS							
RESTOS A PAGAR PROCESSADOS	INSCRITOS			PAGOS (c)	CANCELADOS (d)	SALDO (e) = (a + b - c - d)	
	EM EXERCÍCIOS ANTERIORES (a)	EM 31 DEZ. EXER. ANTERIOR (b)					
DESPESAS CORRENTES	1.255.365,82	41.886.569,52	41.820.976,15	1.012.890,72	308.068,47		
Pessoal e Encargos Sociais	393.382,90	12.663.711,97	12.663.195,81	336.706,44	57.192,62		
Outras Despesas Correntes	861.982,92	29.222.857,55	29.157.780,34	676.184,28	250.875,85		
DESPESAS DE CAPITAL	2.545.130,93	20.550.348,46	20.544.287,72	1.127.859,78	1.423.331,89		
Investimentos	2.510.613,23	20.550.348,46	20.544.287,72	1.093.342,08	1.423.331,89		
Inversões Financeiras	34.517,70	-	-	34.517,70	-		
TOTAL	3.800.496,75	62.436.917,98	62.365.263,87	2.140.750,50	1.731.400,36		

Fonte: GRPFOR-FC 2020.


Observa-se que a execução orçamentária consolidada de 2020 obteve receitas arrecadadas que alcançaram o montante de R\$ 8.281.510.195,60 (oito bilhões, duzentos e oitenta e um milhões, quinhentos e dez mil, cento e noventa e cinco reais e sessenta centavos) e as despesas empenhadas de R\$ 9.034.193.166,76 (nove bilhões, trinta e quatro milhões, cento e noventa e três mil, cento e sessenta e seis reais e setenta e seis centavos). O confronto desses valores reflete o resultado orçamentário, que se traduz em déficit de R\$ 752.682.971,16 (setecentos e cinquenta e dois milhões, seiscentos e oitenta e dois mil, novecentos e setenta e um reais e dezesseis centavos), considerando a Receita Arrecadada menos a Despesa Empenhada.

Gráfico 14 - Resultado Orçamentário 2020 - Despesa Empenhada



Fonte: GRPFOR-FC 2020.

Gráfico 15 - Resultado Orçamentário 2020 - Despesa Liquidada



Fonte: GRPFOR-FC 2020

Vale ressaltar que o exercício de 2020, diante do cenário causado pela pandemia, resultou, para a maioria dos entes, em um resultado orçamentário deficitário e não foi diferente para a cidade de Fortaleza, contudo esta municipalidade tinha margem para suportar um ano adverso e atípico, pois o superávit financeiro evidenciado nos exercícios anteriores aliado ao excesso de arrecadação em fontes de recursos que surgiram para auxiliar nos gastos de combate à pandemia em 2020 permitiram ao município dar o suporte necessário para a prestação de serviços.

A análise do Balanço Orçamentário tem como objetivo apresentar indicadores que subsidiarão a análise da gestão orçamentária. Nesse sentido, segue alguns indicadores de gestão orçamentária:

- **Excesso/Insuficiência de Arrecadação:** uma diferença a maior ou a menor entre as colunas Previsão Atualizada e Receita Realizada correspondem à insuficiência ou excesso de arrecadação ocorrido no exercício. Assim, analisando o Balanço Orçamentário Consolidado da Prefeitura Municipal de Fortaleza - PMF, observa-se uma Insuficiência de Arrecadação no montante de R\$ 860.778.895,40 (oitocentos e sessenta milhões, setecentos e setenta e oito mil, oitocentos e noventa e cinco reais e quarenta centavos) decorrente do confronto entre a arrecadação de R\$ 8.281.510.195,60 (oito bilhões, duzentos e oitenta e um milhões, quinhentos e dez mil, cento e noventa e cinco reais e sessenta centavos) e a estimativa atualizada da Receita Orçamentária de R\$ 9.142.289.091,00 (nove bilhões, cento e quarenta e dois milhões, duzentos e oitenta e nove mil e noventa e um reais). A receita realizada não superou a previsão inicial.
- **Economia na Realização da Despesa:** diferença a maior entre os valores da Dotação Atualizada e da Despesa Empenhada correspondem a uma economia na realização de despesa, pois parte da dotação

autorizada não foi utilizada para a execução de despesas. Assim, analisando o Balanço Orçamentário da PMF observa-se uma economia na realização da despesa de R\$ 1.010.392.781,24 (um bilhão, dez milhões, trezentos e noventa e dois mil, setecentos e oitenta e um reais e vinte e quatro centavos), decorrente do confronto entre a Dotação Atualizada de R\$ 10.044.585.948,00 (dez bilhões, quarenta e quatro milhões, quinhentos e oitenta e cinco mil e novecentos e quarenta e oito reais) e a Despesa Empenhada R\$ 9.034.193.166,76 (nove bilhões, trinta e quatro milhões, cento e noventa e três mil, cento e sessenta e seis reais e setenta e seis centavos).

- **Inscrição de Restos a Pagar:**

- Despesa Liquidada - Despesa Paga = Restos a Pagar Processados Inscritos no Exercício. Assim a diferença entre R\$ 8.648.435.578,12 (oito bilhões, seiscentos e quarenta e oito milhões, quatrocentos e trinta e cinco mil, quinhentos e setenta e oito reais e doze centavos) e R\$ 8.619.113.460,12 (oito bilhões, seiscentos e dezenove milhões, cento e treze mil, quatrocentos e sessenta reais e doze centavos) importa na inscrição de Restos a Pagar Processados no valor de R\$ 29.322.118,00 (vinte e nove milhões, trezentos e vinte e dois mil e cento e dezoito reais).

- Despesa Empenhada - Despesa Liquidada = Restos a Pagar Não Processados Inscritos no Exercício. A diferença entre R\$ 9.034.193.166,76 (nove bilhões, trinta e quatro milhões, cento e noventa e três mil, cento e sessenta e seis reais e setenta e seis centavos) e R\$ 8.648.435.578,12 (oito bilhões, seiscentos e quarenta e oito milhões, quatrocentos e trinta e cinco mil, quinhentos e setenta e oito reais e doze centavos) importa na inscrição de Restos a pagar Não Processados no valor de R\$ 385.757.588,64 (trezentos e oitenta e cinco milhões, setecentos e cinquenta e sete mil, quinhentos e oitenta e oito mil e sessenta e quatro reais).

- **Quociente do Resultado Orçamentário:** é resultante da relação entre a Receita Realizada e a Despesa Empenhada, indicando a existência de um resultado superavitário, deficitário ou nulo. Assim, um índice igual a 1, representa um resultado nulo, maior que 1, indica superávit e menor que 1, déficit. Em 2020, a Prefeitura de Fortaleza, apresentou um Resultado Deficitário conforme quociente demonstrado a seguir:

Receita Realizada	=	8.281.510.195,60	=	0,9167
÷		÷		
Despesa Empenhada		9.034.193.166,76		

- **Quociente do Resultado Orçamentário pela despesa liquidada:** é resultante da relação entre a Receita Realizada e a Despesa Liquidada, indicando a existência de um resultado superavitário, deficitário ou nulo. Assim, um índice igual a 1, representa um resultado nulo, maior que 1, indica superávit e menor que 1, déficit. Em 2020, a Prefeitura de Fortaleza, apresentou um Resultado Deficitário conforme quociente demonstrado a seguir:

Receita Realizada	=	8.281.510.195,60	=	0,9576
÷		÷		
Despesa Liquidada		8.648.435.578,12		

- **Quociente da Execução Orçamentária Corrente:** é resultante da relação entre a Receita Realizada Corrente e a Despesa Empenhada Corrente. A interpretação desse quociente indica se as Receitas Correntes suportaram as Despesas Correntes. Em 2020, a Prefeitura de Fortaleza, apresentou o seguinte Resultado da Execução Orçamentária Corrente:

Receita Realizada Corrente	=	7.855.696.575,41	=	0,9941
÷		÷		
Despesa Empenhada Corrente		7.902.585.070,41		

Observa-se que houve um Déficit corrente, ou seja, a arrecadação da receita corrente não foi suficiente para financiar a despesa corrente (custeio da máquina pública).

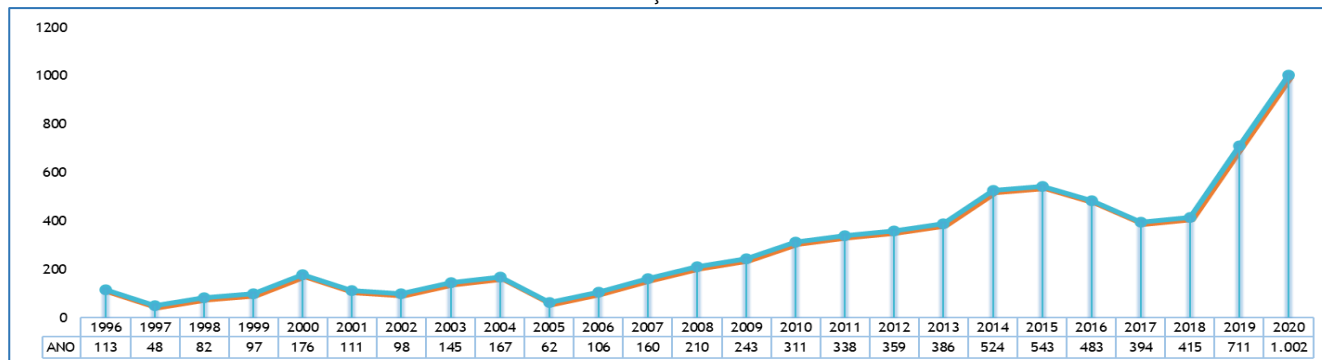
- **Quociente da Execução Orçamentária de Capital:** é resultante da relação entre a Receita Realizada de Capital e a Despesa Empenhada de Capital. A interpretação desse quociente indica se as Receitas de Capital suportaram as despesas de Capital. Em 2020, a Prefeitura de Fortaleza, apresentou o seguinte Resultado da Execução Orçamentária de Capital:

PRESTAÇÃO DE CONTAS DE GOVERNO - 2020

Receita Realizada de Capital	=	425.813.620,19	=	0,3763
÷		÷		
Despesa Empenhada de Capital		1.131.608.096,35		

No gráfico 16 a seguir, pode-se observar que o valor investido em 2020 foi o maior investimento dos últimos 25 anos da Prefeitura Municipal de Fortaleza em termos nominais, superando em 41% o valor investido em 2019.

Gráfico 16 - Evolução de Investimento*



*Valores em milhões de reais
Fonte: GRPFOR-FC e SIOF

Como forma de absorver e reagir as dificuldades impostas pela pandemia, o município fez uso de uma folga fiscal acumulada ao longo do tempo para contribuir com o enfrentamento da problemática. Deste modo foi possível administrar o déficit orçamentário corrente e de capital, além de produzir o maior investimento da história de Fortaleza superando a marca de R\$ 1 bilhão. Cabe destacar que essa folga fiscal foi gerada em um período de baixo crescimento econômico. Há evidência de que no período compreendido entre 2005 e 2012 apresentou-se um crescimento médio de 4,0%, contra o período de 2013 a 2020 com média de -0,6%, evidenciando um cenário recessivo e desafiador para a Gestão.

3.2 Balanço Financeiro

Tabela 18 - Balanço Financeiro

INGRESSOS	EXERCÍCIO ATUAL	EXERCÍCIO ANTERIOR
Receita Orçamentária (I)	8.281.510.195,60	8.113.244.612,01
Ordinária	4.138.647.929,75	4.283.400.944,70
Vinculada	4.142.862.265,85	3.829.843.667,31
Recursos Vinculados à Educação	995.637.188,29	968.982.308,79
Recursos Vinculados à Saúde	1.591.746.051,26	1.237.654.544,49
Recursos Vinculados à Previdência Social - RPPS	667.321.726,29	642.204.762,11
Recursos Vinculados à Assistência Social	43.208.037,64	33.948.314,00
Outras Destinações de Recursos	844.949.262,37	947.053.737,92
Outras Transferências de Convênio ou Contratos de Repasse	30.719.740,31	32.543.726,62
Contribuição para o Custeio do Serviço de Iluminação Pública - COSIP	205.067.770,10	202.035.950,49
Recursos Vinculados ao Trânsito	99.348.395,54	149.074.726,03
Recursos de Operações de Crédito	386.454.006,43	466.947.492,37
Recursos de Alienação de Bens	203.831,33	273.053,04
Outros Recursos	123.155.518,66	96.178.789,37
Transferências Financeiras Recebidas (II)	5.450.151.147,84	4.761.370.446,16
Transferências Recebidas para a Execução Orçamentária	5.124.223.387,31	4.681.746.371,80
Transferências Recebidas Independentes de Execução Orçamentária	162.120.573,24	79.624.074,36
Transferências Recebidas para Aportes de recursos para o RPPS	163.807.187,29	-
Recebimentos Extraorçamentários (III)	1.618.127.859,08	1.535.719.500,15
Inscrição de Restos a Pagar Não Processados	385.757.588,64	374.293.355,77
Inscrição de Restos a Pagar Processados	29.322.118,00	62.436.917,98
Depósitos Restituíveis e Valores Vinculados	1.201.164.212,54	1.096.827.182,77

PRESTAÇÃO DE CONTAS DE GOVERNO - 2020

Outros Recebimentos Extra Orçamentários	1.883.939,90	2.162.043,63
Saldo do Exercício Anterior (IV)	1.596.675.971,73	1.362.527.138,40
Caixa e Equivalentes de Caixa	1.573.057.303,51	1.336.394.462,09
Depósitos Restituíveis e Valores Vinculados	23.618.668,22	26.132.676,31
TOTAL (V) = (I+II+III+IV)	16.946.465.174,25	15.772.861.696,72
DISPÊNDIOS	EXERCÍCIO ATUAL	EXERCÍCIO ANTERIOR
Despesa Orçamentária (VI)	9.034.193.166,76	8.207.466.751,46
Ordinária	2.796.762.506,55	2.478.317.307,93
Vinculada	6.237.430.660,21	5.729.149.443,53
Recursos Destinados à Educação	1.632.743.446,88	1.631.462.634,16
Recursos Destinados à Saúde	2.783.596.821,25	2.412.818.804,82
Recursos Destinados à Previdência Social - RPPS	871.019.001,96	930.121.623,35
Recursos Destinados à Assistência Social	44.968.855,69	30.856.126,11
Outras Destinações de Recursos	905.102.534,43	723.890.255,09
Outras Transferências de Convênio ou Contratos de Repasse	33.146.764,09	47.181.061,72
Contribuição para o Custeio do Serviço de Iluminação Pública - COSIP	146.535.643,51	173.144.258,51
Recursos Vinculados ao Trânsito	91.925.871,80	122.956.024,31
Recursos de Operações de Crédito	472.384.616,89	315.468.400,85
Recursos de Alienação de Bens	189.788,06	10.518,52
Outros Recursos	160.919.850,08	65.129.991,18
Transferências Financeiras Concedidas (VII)	5.450.151.147,84	4.761.370.446,16
Transferências Concedidas para a Execução Orçamentária	5.124.223.387,31	4.681.746.371,80
Transferências Concedidas Independentes de Execução Orçamentária	162.120.573,24	79.624.074,36
Transferências Concedidas para Aportes de recursos para o RPPS	163.807.187,29	-
Pagamentos Extra Orçamentários (VIII)	1.548.045.249,37	1.207.348.527,37
Pagamentos de Restos a Pagar Não Processados	271.505.130,71	72.150.371,75
Pagamentos de Restos a Pagar Processados	62.365.263,87	38.877.906,45
Depósitos Restituíveis e Valores Vinculados	1.184.997.369,52	1.087.405.211,15
Outros Pagamentos Extra Orçamentários	29.177.485,27	8.915.038,02
Saldo para o Exercício Seguinte (IX)	914.075.610,28	1.596.675.971,73
Caixa e Equivalentes de Caixa	881.603.739,93	1.573.057.303,51
Depósitos Restituíveis e Valores Vinculados	32.471.870,35	23.618.668,22
TOTAL (X) = (VI+VII+VIII+IX)	16.946.465.174,25	15.772.861.696,72

Fonte: GRPFOR-FC 2020.

O Balanço Financeiro de que trata o artigo 103 da Lei Federal nº 4.320/64 tem por finalidade demonstrar a receita e despesa orçamentária, bem como os recebimentos e pagamentos de natureza extraorçamentária, conjugados aos saldos em espécie provenientes do exercício anterior e os que se transferem para o exercício seguinte. Este balanço possibilita conhecer a situação das disponibilidades depois de confrontar o saldo financeiro do exercício anterior com o total das receitas realizadas e as despesas executadas. No município de Fortaleza, as disponibilidades de Caixa e Equivalentes de Caixa existentes no início do exercício financeiro de 2020 perfaziam o montante de R\$ 1.573.057.303,51 (um bilhão, quinhentos e setenta e três milhões, cinquenta e sete mil, trezentos e três reais e cinquenta e um centavos), sendo:

- R\$ 742.894.541,17 da Administração Indireta e Fundos;
- R\$ 822.761.731,46 da Administração Direta; e
- R\$ 7.401.030,88 da Câmara Municipal de Fortaleza - CMF.

Com a movimentação financeira durante o exercício, as disponibilidades passaram no final do exercício de 2020 para R\$ 881.603.739,93 (oitocentos e oitenta e um milhões, seiscentos e três mil, setecentos e trinta e nove reais e noventa e três centavos) sendo:

- R\$ 473.667.342,10 da Administração Indireta e Fundos;
- R\$ 392.808.793,60 da Administração Direta; e
- R\$ 15.127.604,23 da Câmara Municipal de Fortaleza - CMF.

Seguem algumas análises do Balanço Financeiro por meio de quocientes:

- **Quociente Orçamentário do Resultado Financeiro:** é resultante da relação entre o Resultado Orçamentário (Receita Orçamentária - Despesa Orçamentária) e a Variação do Saldo em Espécie. A interpretação desse quociente indica a parcela da variação do saldo do disponível que pode ser explicada pelo resultado orçamentário. Em 2020, a Prefeitura de Fortaleza, apresentou o seguinte Quociente Orçamentário do Resultado Financeiro:

Resultado Orçamentário	=	(752.682.971,16)	=	1,0886
÷		÷		
Variação do Saldo em Espécie		(691.453.563,58)		

- **Quociente Financeiro Real de Execução Orçamentária:** é resultante da relação entre a Receita Orçamentária Arrecadada e a Despesa Orçamentária Paga. Em 2020, a Prefeitura de Fortaleza, apresentou o seguinte Quociente Financeiro Real de Execução Orçamentária:

Receita Orçamentária Arrecadada	=	8.281.510.195,60	=	0,9608
÷		÷		
Despesa Orçamentária Paga		8.619.113.460,12		

Este quociente de 0,9608 demonstra a existência de déficit na execução da movimentação financeira.

- **Quociente da Execução Extraorçamentária:** é resultante da relação entre a Receita Extraorçamentária e a Despesa Extraorçamentária. Em 2020, a Prefeitura de Fortaleza, apresentou o seguinte Quociente da Execução Extraorçamentária:

Receita Extraorçamentária	=	1.618.127.859,08	=	1,0453
÷		÷		
Despesa Extraorçamentária		1.548.045.249,37		

O índice acima demonstra que os recebimentos a título de receita extraorçamentária foram superiores as despesas da mesma natureza.

- **Quociente do Resultado dos Saldos Financeiros:** é resultante da relação entre o Saldo que passa para o Exercício Seguinte e o Saldo do Exercício Anterior. A interpretação desse quociente indica o impacto do resultado financeiro sobre o saldo em espécie. Observa-se que a Prefeitura de Fortaleza, apresentou em 2020 o seguinte Quociente do Resultado dos Saldos Financeiros:

Saldo Exercício Seguinte	=	881.603.739,93	=	0,5604
÷		÷		
Saldo Exercício Anterior		1.573.057.303,51		

Esse quociente menor que 1 demonstra que os recebimentos do exercício foram inferiores aos pagamentos, quando considerada a movimentação orçamentária e extraorçamentária.

3.3 Demonstração das Variações Patrimoniais

A Demonstração das Variações Patrimoniais evidencia as alterações verificadas no patrimônio, resultantes ou independentes da execução orçamentária, e indica o resultado patrimonial do exercício. O resultado patrimonial é apurado pelo confronto entre as variações patrimoniais aumentativas e diminutivas. Esta mede quanto o serviço público ofertado promoveu de alterações quantitativas nos elementos patrimoniais. A seguir apresentamos as Variações Aumentativas e Diminutivas ocorridas no exercício de 2020 na Prefeitura de Fortaleza:

Tabela 19 - Variações Patrimoniais

A. QUADRO PRINCIPAL	EXERCÍCIO ATUAL	EXERCÍCIO ANTERIOR
VARIAÇÕES PATRIMONIAIS AUMENTATIVAS (I)	8.366.514.514,59	7.423.543.847,99
IMPOSTOS, TAXAS E CONTRIBUIÇÕES DE MELHORIA	2.105.347.822,98	2.093.898.240,49
CONTRIBUIÇÕES	428.427.567,83	408.187.879,02
EXPLORAÇÃO E VENDA DE BENS, SERVIÇOS E DIREITOS	100.137.641,81	96.274.601,77

PRESTAÇÃO DE CONTAS DE GOVERNO - 2020

VARIAÇÕES PATRIMONIAIS AUMENTATIVAS FINANCEIRAS	740.152.195,01	638.136.629,25
TRANSFERÊNCIAS E DELEGAÇÕES RECEBIDAS	4.676.888.202,71	4.065.858.083,75
VALORIZAÇÃO E GANHOS COM ATIVOS E DESINCORPORAÇÃO DE PASSIVOS	240.322.678,96	66.390.326,02
OUTRAS VARIAÇÕES PATRIMONIAIS AUMENTATIVAS	75.238.405,29	54.798.087,69
VARIAÇÃO PATRIMONIAL DIMINUTIVA (II)	10.500.807.167,80	8.716.201.404,27
PESSOAL E ENCARGOS	2.893.880.551,60	2.751.039.654,39
BENEFÍCIOS PREVIDENCIÁRIOS E ASSISTENCIAIS	995.702.295,37	905.293.111,93
USO DE BENS, SERVIÇOS E CONSUMO DE CAPITAL FIXO	2.970.532.652,73	2.200.819.261,94
VPD - VARIAÇÕES PATRIMONIAIS DIMINUTIVAS FINANCEIRAS	652.340.346,59	337.380.799,12
TRANSFERÊNCIAS E DELEGAÇÕES CONCEDIDAS	641.822.947,43	658.083.106,43
DESVALORIZAÇÃO E PERDA DE ATIVOS	752.122.873,55	473.131.462,24
TRIBUTÁRIAS	62.347.636,72	60.751.452,39
OUTRAS VARIAÇÕES PATRIMONIAIS DIMINUTIVAS	1.532.057.863,81	1.329.702.555,83
RESULTADO PATRIMONIAL DO PERÍODO (I-II)	(2.134.292.653,21)	(1.292.657.556,28)

Fonte: GRPFOR-FC 2020.

No exercício de 2020, a Prefeitura Municipal de Fortaleza, apresentou um déficit patrimonial de R\$ 2.134.292.653,21 (dois bilhões, cento e trinta e quatro milhões, duzentos e noventa e dois mil, seiscentos e cinquenta e três reais e vinte e um centavos) e boa parte deste déficit é decorrente do valor de R\$ 1.485.357.776,51 (um bilhão, quatrocentos e oitenta e cinco milhões, trezentos e cinquenta e sete mil, setecentos e setenta e seis reais e cinquenta e um centavos) lançado como passivo atuarial do Município. A avaliação da Demonstração das Variações Patrimoniais tem o objetivo de apurar o quanto e de que forma a administração influenciou as alterações patrimoniais quantitativas do setor público. Segue o indicador retirado da Demonstração das Variações Patrimoniais:

- Quociente do Resultado das Variações Patrimoniais

Total das Variações Aumentativas	=	8.366.514.514,59	=	0,80
÷		÷		
Total das Variações Diminutivas		10.500.807.167,80		

Este resultado demonstra um déficit na relação entre as variações patrimoniais, onde as variações aumentativas representam apenas 80% das variações diminutivas.

É válido destacar a conta “Outras Variações Patrimoniais Diminutivas”, onde nesta pode-se verificar registros no valor de R\$ 1.532.057.863,81 (um bilhão, quinhentos e trinta e dois milhões, cinquenta e sete mil, oitocentos e sessenta e três mil e oitenta e um centavos) e boa parte da composição desse saldo é decorrente da constituição de provisões Matemáticas Previdenciárias que contribuiu consideravelmente no déficit patrimonial como informado acima.

3.4 Balanço Patrimonial

O Balanço Patrimonial evidencia, qualitativa e quantitativamente, a situação patrimonial da entidade pública por meio de contas representativas do patrimônio público. Os ativos e passivos são conceituados e segregados em circulante e não circulante. O Balanço Patrimonial permite análises diversas acerca da situação patrimonial da entidade, como sua liquidez e endividamento dentre outros. O Ativo Circulante compreende os ativos que satisfazem um dos dois seguintes critérios: estão disponíveis para realização imediata ou tem expectativa de realização até doze meses da data das demonstrações contábeis.

Tabela 20 - Balanço Patrimonial

ATIVO	EXERCÍCIO ATUAL	EXERCÍCIO ANTERIOR
ATIVO CIRCULANTE	1.431.256.184,55	1.988.380.927,62
Caixa e Equivalentes de Caixa	881.603.739,93	1.573.057.303,51
Créditos a Curto Prazo	461.896.111,37	366.111.801,41
Estoques	87.635.937,76	49.047.496,35
VPD Pagas Antecipadamente	120.395,49	164.326,35
ATIVO NÃO-CIRCULANTE	3.379.631.437,08	2.664.521.390,31
Realizável a Longo Prazo	90.142.841,50	104.186.820,02
Investimentos	290.102.158,36	290.899.998,36

PRESTAÇÃO DE CONTAS DE GOVERNO - 2020

Imobilizado	2.999.386.437,22	2.269.434.571,93
TOTAL DO ATIVO	4.810.887.621,63	4.652.902.317,93
PASSIVO E PATRIMÔNIO LÍQUIDO	EXERCÍCIO ATUAL	EXERCÍCIO ANTERIOR
PASSIVO CIRCULANTE	841.794.402,72	640.168.826,46
Obrigações Trabalhistas, Previdenciárias e Assistenciais a Pagar a Curto Prazo	501.591.086,11	340.885.876,62
Empréstimos e Financiamentos a Curto Prazo	183.563.329,29	135.466.727,10
Fornecedores e Contas a Pagar a Curto Prazo	29.246.132,40	51.923.915,61
Obrigações Fiscais a Curto Prazo	1.625.271,52	1.729.264,18
Demais Obrigações a Curto Prazo	125.768.583,40	110.163.042,95
PASSIVO NÃO-CIRCULANTE	17.740.485.390,09	15.732.848.914,79
Obrigações Trabalhistas, Previdenciárias e Assistenciais a Pagar a Longo Prazo	145.698.727,59	109.326.062,85
Empréstimos e Financiamentos a Longo Prazo	1.959.691.463,47	1.431.799.323,69
Obrigações Fiscais a Longo Prazo	8.953.280,89	10.558.205,28
Provisões a Longo Prazo	15.330.957.531,36	13.845.574.657,33
Demais Obrigações a Longo Prazo	295.184.386,78	335.590.665,64
TOTAL DO PASSIVO	18.582.279.792,81	16.373.017.741,25
PATRIMÔNIO LÍQUIDO	Exercício Atual	Exercício Anterior
Resultados Acumulados	(13.771.392.171,18)	(11.720.115.423,32)
Resultado do Exercício	(2.134.292.653,21)	(1.292.657.556,28)
Resultado de Exercícios Anteriores	(11.720.115.423,32)	(9.973.332.632,82)
Ajustes de Exercícios Anteriores	83.015.905,35	(454.125.234,22)
TOTAL DO PATRIMÔNIO LÍQUIDO	(13.771.392.171,18)	(11.720.115.423,32)
TOTAL DO PASSIVO E PATRIMÔNIO LÍQUIDO	4.810.887.621,63	4.652.902.317,93

Fonte: GRPFOR-FC 2020.

O Ativo Não Circulante compreende os ativos que têm expectativa de realização após doze meses das demonstrações contábeis. Integram o Ativo Não Circulante o Ativo Realizável a Longo Prazo, os Investimentos, o Imobilizado e o Intangível. O Passivo Circulante compreende os passivos exigíveis até doze meses da data das demonstrações contábeis e o Passivo Não Circulante compreende os passivos exigíveis após doze meses da data das demonstrações contábeis. O Patrimônio Líquido compreende o valor residual dos ativos após a dedução de todos os passivos. O resultado patrimonial apurado no exercício evidencia um Passivo Real a Descoberto de R\$ 13.771.392.171,18 (treze bilhões, setecentos e setenta e um milhões, trezentos e noventa e dois mil, cento e setenta e um reais e dezoito centavos) decorrente do lançamento de provisão de passivo atuarial. Segue alguns indicadores patrimoniais:

- **Liquidez Corrente:** demonstra quanto a entidade poderá dispor em recursos a curto prazo (caixa, bancos, clientes, estoques, etc.) para pagar suas dívidas circulantes (fornecedores, empréstimos e financiamentos a curto prazo, contas a pagar, etc).

Ativo Circulante	=	1.431.256.184,55	=	1,70
÷		÷		
Passivo Circulante		841.794.402,72		

Neste caso, o índice apresentado demonstra uma situação favorável em que a Prefeitura de Fortaleza, com o saldo do Ativo Circulante, poderá pagar suas dívidas registradas no Passivo Circulante.

- **Índice de Solvência:** uma entidade é solvente quando está em condições de fazer frente as suas obrigações e apresente uma situação patrimonial que garanta sua sobrevivência no futuro.

Ativo Circulante + Ativo Não Circulante	=	4.810.887.621,63	=	0,26
÷		÷		
Passivo Circulante + Passivo Não Circulante		18.582.279.792,81		

A Prefeitura Municipal de Fortaleza obteve um índice inferior a 1, representando um resultado patrimonial deficitário, contudo pode-se afirmar que esta situação é resultante dos registros de Provisão Atuarial do RRPS que perfaz o valor de R\$ 15.330.932.433,84. Se não considerados os valores da Provisão Atuarial, este índice ficaria em 1,84, representando um resultado patrimonial superavitário.

PRESTAÇÃO DE CONTAS DE GOVERNO - 2020

O Superávit Financeiro alcançado no Município de Fortaleza no exercício de 2020 foi de R\$ 419.356.243,89 no consolidado e conforme disposto no § 2º do artigo 43 da Lei Federal nº 4.320/64, entende-se por superávit financeiro a diferença positiva entre o ativo financeiro e o passivo financeiro, conjugando-se ainda os saldos dos créditos adicionais transferidos e as operações de crédito a eles vinculadas.

Cabe informar que nas demais obrigações a curto e a longo prazo do passivo constam os seguintes registros abaixo:

DEMAIS OBRIGAÇÕES A CURTO PRAZO	VALOR	DETALHAMENTO
ADIANTAMENTOS DE CLIENTES	60.809.077,67	Contrato 53/2019 com o Banco Bradesco, referente à prestação de serviços bancários. Saldo a apropriar no resultado do exercício de 2020.
CONSIGNAÇÕES	61.436.331,72	Saldo de consignações a pagar, com vencimento em 2020.
DEPÓSITOS PARA RECURSOS JUDICIAIS	28.543.208,91	Saldo de obrigações a pagar referente ao saldo de Precatórios gerenciados pelo Tribunal Regional do Trabalho (TRT).
DEPÓSITOS NÃO JUDICIAIS	5.153.469,17	Saldo de depósitos e cauções, referente a garantias contratuais com fornecedores de bens e materiais e prestadores de serviços e;
OUTRAS OBRIGAÇÕES A CURTO PRAZO	3.525.611,23	Despesas de Indenizações e Restituições, Diárias, Convênios, Subvenções e Transferências Orçamentárias.
TOTAL	125.771.020,62	-

DEMAIS OBRIGAÇÕES A CURTO PRAZO	VALOR	DETALHAMENTO
ADIANTAMENTOS DE CLIENTES	172.292.386,70	Contrato 53/2019 com o Banco Bradesco, referente à prestação de serviços bancários. Saldo a apropriar no resultado dos exercícios de 2021 a 2024.
DEPÓSITOS PARA RECURSOS JUDICIAIS	122.892.000,08	Valores recebidos de processos judiciais em que a Prefeitura de Fortaleza é parte envolvida, conforme Lei Complementar 101/2015 e Emenda Complementar 94/2016, na conta judicial do Tribunal de Justiça 4030.040.01715523-5. Relação de valores de depósitos judiciais transferidos aos Entes, na forma prevista no inciso I, § 2º do Art. 101 do ADCT, incluído pela Emenda Constitucional nº 94/2016 e Art. 16 da Portaria TJCE nº 1109/2018.
TOTAL	295.184.386,78	-

3.5 Demonstração do Fluxo de Caixa

A tabela a seguir apresenta a Demonstração do Fluxo de Caixa sintético da Prefeitura Municipal de Fortaleza. Pode-se observar que o maior volume de fluxo de caixa gerado no exercício de 2020 decorre das atividades das operações (R\$ 11.565.810,22), seguido pelas atividades de financiamento (R\$ 253.086.885,91), já a atividade de investimento consumiu recursos no montante de R\$ 956.106.259,71 (novecentos e cinquenta seis milhões, cento e seis mil, duzentos e cinquenta e nove reais e noventa e um centavos). No total, houve uma redução na disponibilidade de caixa de R\$ 691.453.563,58 (seiscentos e noventa e um milhões, quatrocentos e cinquenta e três mil, quinhentos e sessenta e três reais e cinquenta e oito centavos).

Tabela 21 - Demonstração do Fluxo de Caixa

A. QUADRO PRINCIPAL	EXERCÍCIO ATUAL	EXERCÍCIO ANTERIOR
FLUXOS DE CAIXA DAS ATIVIDADES OPERACIONAIS (I)	11.565.810,22	486.888.160,94
INGRESSOS	14.539.368.043,09	13.538.678.524,71
Impostos, Taxas e Contribuições de Melhoria	1.941.207.316,17	1.982.394.204,86
Receita de Contribuições	843.000.015,86	795.061.241,94
Receita Patrimonial	60.205.026,53	371.563.719,08
Receita de Serviços	194.423.578,94	157.004.598,55
Remuneração das Disponibilidades	42.442.048,54	80.725.729,99
Transferências Recebidas	4.656.501.548,32	4.045.729.321,29
Outras Receitas/ Ingressos Operacionais	6.801.588.508,73	6.106.199.709,00
Outras Receitas Derivadas e Originárias	161.728.154,53	221.700.693,31
Depósitos Terceiros Passivos - Recebidos	9.120.325,68	7.516.358,65
Recebimentos de Consignações	1.160.314.760,44	1.068.825.119,55
Transferências Financeiras Recebidas	5.450.151.147,84	4.761.370.446,16
Outros Recebimentos Extraorçamentários	20.274.120,24	46.787.091,33
DESEMBOLSOS	14.527.802.232,87	13.051.790.363,77
Pessoal e Outras Despesas	6.452.896.386,31	6.033.590.049,20

PRESTAÇÃO DE CONTAS DE GOVERNO - 2020

Juros e Encargos da Dívida	64.778.015,96	71.479.195,21
Transferências Concedidas	1.350.287.571,92	1.067.405.088,99
Outros Desembolsos Operacionais	6.659.840.258,68	5.879.316.030,37
Depósitos Terceiros Passivos - Devolução	6.224.707,04	9.357.477,75
Pagamentos de Consignações	1.163.510.413,76	1.062.559.549,57
Transferências Financeiras Concedidas	5.450.151.147,84	4.761.370.446,16
Outros Pagamentos Extra Orçamentários	39.953.990,04	46.028.556,89
FLUXOS DE CAIXA DAS ATIVIDADES DE INVESTIMENTO (II)	(956.106.259,71)	(595.895.869,67)
INGRESSOS	231.713,66	162.122,55
Alienações de Bens	130.110,82	102.277,51
Amortização de Empréstimos e Financiamentos Concedidos	101.602,84	59.845,04
DESEMBOLSOS	956.337.973,37	596.057.992,22
Aquisição de Ativo não Circulante	655.576.097,98	360.711.669,48
Concessão de Empréstimos e Financiamentos	773.441,08	498.336,21
Outros Desembolsos de Investimentos	299.988.434,31	234.847.986,53
FLUXOS DE CAIXA DAS ATIVIDADES DE FINANCIAMENTO (III)	253.086.885,91	345.670.550,15
INGRESSOS	381.770.793,05	458.902.980,44
Operações de Crédito	381.770.793,05	458.902.980,44
DESEMBOLSOS	128.683.907,14	113.232.430,29
Outros desembolsos de financiamento	128.683.907,14	113.232.430,29
GERAÇÃO LÍQUIDA DE CAIXA E EQUIVALENTE DE CAIXA (I+II+III)	(691.453.563,58)	236.662.841,42
CAIXA E EQUIVALENTE DE CAIXA INICIAL	1.573.057.303,51	1.336.394.462,09
CAIXA E EQUIVALENTE DE CAIXA FINAL	881.603.739,93	1.573.057.303,51

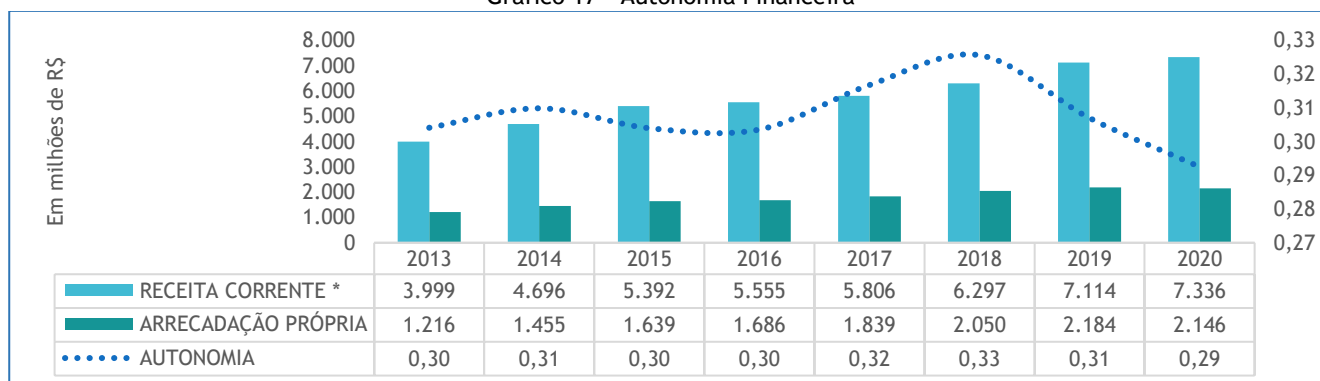
Fonte: GRPFOR-FC 2020.

4. GESTÃO FISCAL

A Lei complementar nº 101, de 4 de maio de 2000, conhecida como Lei de Responsabilidade Fiscal - LRF, estabelece normas de finanças públicas voltadas para a responsabilidade na gestão fiscal e exige ação planejada e transparente dos gestores públicos a fim de se prevenir riscos e corrigir desvios capazes de afetar o equilíbrio das contas públicas. Para isso, são estabelecidas metas de resultados entre receitas e despesas além do cumprimento de limites e condições relativas a renúncia de receita, geração de despesas com pessoal, da seguridade social, dívidas consolidada e mobiliária, operações de crédito, inclusive por antecipação de receita, concessão de garantia e inscrição em Restos a Pagar.

A Prefeitura Municipal de Fortaleza obteve resultados positivos no exercício de 2020, apesar do cenário macroeconômico. O resultado da gestão orçamentária e fiscal demonstra que, mesmo diante de dificuldades, o Município de Fortaleza deu prosseguimento às suas políticas, em especial à continuidade de investimentos, sem que isso afetasse o resultado fiscal, cujos indicadores demonstrados a seguir continuam evidenciando rigores de solvência e liquidez apropriados.

Gráfico 17 - Autonomia Financeira



*Considerando apenas a Receita Corrente (exceto Receita Corrente Intraorçamentária)
Fonte: GRPFOR-FC

No ano de 2020, o município de Fortaleza apresentou queda na Arrecadação Própria, em decorrência dos efeitos econômicos causados pela pandemia da COVID-19, porém compensada pelas transferências do Governo Federal. Em comparação ao ano de 2019, a autonomia financeira decresceu cerca de 2%, conforme mostra o gráfico acima. Tal decréscimo é facilmente explicado pelas políticas econômicas adotadas pelo município na área tributária, como a suspensão e prorrogação de prazos.

Tabela 22 - Quadro Resumo dos Indicadores Fiscais - 2020

ANÁLISE GERAL DOS INDICADORES				
INDICADOR	DEFINIÇÃO DA META	META / LIMITE	REALIZAÇÃO	%
PESSOAL	LIMITE PRUDENCIAL - 51,30%	3.646.047.799,48	3.271.584.105,46	46,03%
EDUCAÇÃO - RREO	MÍNIMO DA 25% DA RLIT	1.047.409.676,42	1.115.089.561,04	26,62%
SAÚDE - RREO	MÍNIMO DA 15% DA RLIT	617.127.957,59	1.181.479.388,78	28,72%
RESULTADO PRIMÁRIO	ESTABELECIDNA NA LDO	63.668.004,00	-503.729.672,70	-54,17%
DÍVIDA CONSOLIDADA LÍQUIDA	MÁXIMO DE 120% DA RCL	8.528.766.782,40	1.745.927.140,75	24,57%
OPERAÇÃO DE CRÉDITO	MÁXIMO DE 16% DA RCL	1.137.168.904,32	381.770.793,05	5,37%
SERV. DA DÍVIDA PÚBLICA	MÁXIMO DE 11,5% DA RCL	817.340.149,98	193.669.017,69	2,72%
VALORES DE REFERÊNCIA				
RCL - RECEITA CORRENTE LÍQUIDA			7.109.305.652,00	
RCL AJUSTADA PARA CÁLCULO DE ENDIVIDAMENTO			7.107.305.652,00	
RCL AJUSTADA PARA CÁLCULO DA DESPESA COM PESSOAL			7.107.305.652,00	
RLIT EDUCAÇÃO			4.189.638.705,69	
RLIT SAÚDE			4.114.186.383,90	

Fonte: RREO - 6º Bimestre de 2020 / RGF - 3º Quadrimestre de 2020

Vale ressaltar que a diferença de R\$ 75.452.321,79 (setenta e cinco milhões, quatrocentos e cinquenta e dois mil, trezentos e vinte e um reais e setenta e nove centavos) entre a RLIT da Saúde e Educação refere-se aos recursos de 1% do FPM referentes à Emenda Constitucional nº 55/2007 e Emenda Constitucional nº 84/2014 - que deve compor apenas a base de cálculo para aplicação em Educação, portanto, não compõe a base de

cálculo para aplicação em Saúde. Outro ponto que é importante ressaltar é que os percentuais contidos no Quadro Resumo dos Indicadores Fiscais foram calculados pela metodologia da Secretaria do Tesouro Nacional.

4.1 Evolução da Receita Corrente Líquida - RCL

De acordo com o inciso IV, do art. 2º da Lei Complementar nº 101/2000, a Receita Corrente Líquida é o somatório das receitas tributárias, de contribuições, patrimoniais, industriais, agropecuárias, de serviços, transferências correntes e outras receitas também correntes, deduzidas, no caso dos municípios, a contribuição dos servidores para o custeio do sistema de previdência e assistência social e as receitas provenientes da compensação financeira entre os Regimes de Previdência. A Receita Corrente Líquida é apurada somando-se as receitas arrecadadas nos últimos 12 meses, excluídas as duplicidades.

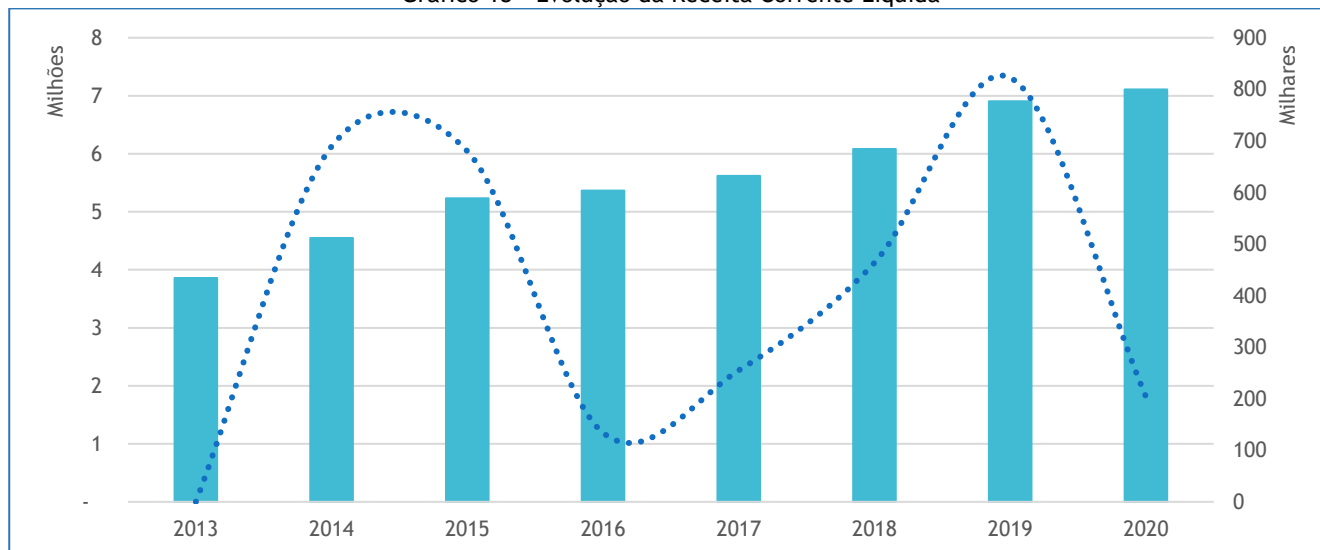
O principal objetivo da Receita Corrente Líquida é servir de parâmetro para o montante da Reserva de Contingência e para os limites da despesa com pessoal, da dívida consolidada líquida, das operações de crédito, do serviço da dívida, das operações de crédito por antecipação de receita orçamentária e das garantias do Ente. A RCL do município de Fortaleza apurada no exercício de 2020 atingiu o montante de R\$ 7.109.305,00 (sete bilhões, cento e nove milhões, trezentos e cinco mil, seiscentos e cinquenta e dois reais), o que representa um acréscimo de 3% em relação a Receita Corrente Líquida do exercício anterior.

Tabela 23 - Evolução da Receita Corrente Líquida - Em R\$ 1.000,00

ANO	VALOR	VARIAÇÃO (R\$)	VARIAÇÃO (%)
2013	3.860.689	-	-
2014	4.549.939	689.250	18%
2015	5.229.992	680.053	15%
2016	5.363.994	134.002	3%
2017	5.618.804	254.810	5%
2018	6.082.259	463.455	8%
2019	6.904.910	822.651	14%
2020	7.109.306	204.395	3%

Fonte: RREO - 6º Bimestre de 2020

Gráfico 18 - Evolução da Receita Corrente Líquida



Fonte: RREO - 6º Bimestre de 2020

A Prefeitura Municipal de Fortaleza apresenta um histórico crescente da Receita Corrente Líquida nos últimos 6 anos, apesar da pandemia da COVID 19, apresentando variação de 3% em comparação ao ano de 2019.

4.2 Despesa com Pessoal

O Demonstrativo da Despesa com Pessoal é parte integrante do Relatório de Gestão Fiscal - RGF e visa a transparência da Despesa com Pessoal de cada um dos Poderes e Órgãos com autonomia administrativa, orçamentária e financeira, conferida na forma da Constituição, notadamente quanto à adequação aos limites de que trata a Lei de Responsabilidade Fiscal - LRF.

A despesa total com pessoal compreende o somatório dos gastos do Ente da Federação com ativos, inativos e pensionistas, deduzidos alguns itens exaustivamente explicitados pela própria LRF, não cabendo interpretações que extrapolem os dispositivos legais. Na esfera municipal, a despesa com pessoal não poderá exceder o limite de 60% a ser aplicado sobre a Receita Corrente Líquida, sendo 54% para o Poder Executivo e 6% para o Poder Legislativo.

No município de Fortaleza, a despesa com pessoal realizada no exercício de 2020 pelo Poder Executivo foi de R\$ 3.260.147.280,41 (três bilhões, duzentos e sessenta milhões, cento e quarenta e sete mil, duzentos e oitenta reais e quarenta e um centavos), o que representou 46,03% da Receita Corrente Líquida Ajustada, onde pode-se observar no demonstrativo a seguir que os percentuais de comprometimento da Despesa com Pessoal e os valores dos limites prudencial e legal não excederam os percentuais estabelecidos na Lei de Responsabilidade Fiscal - LRF. A saber ainda, a Receita Corrente Líquida Ajustada é o valor resultante da Receita Corrente Líquida deduzida das Transferências obrigatórias da União relativas às emendas individuais e de bancada conforme art. 166 da CF.

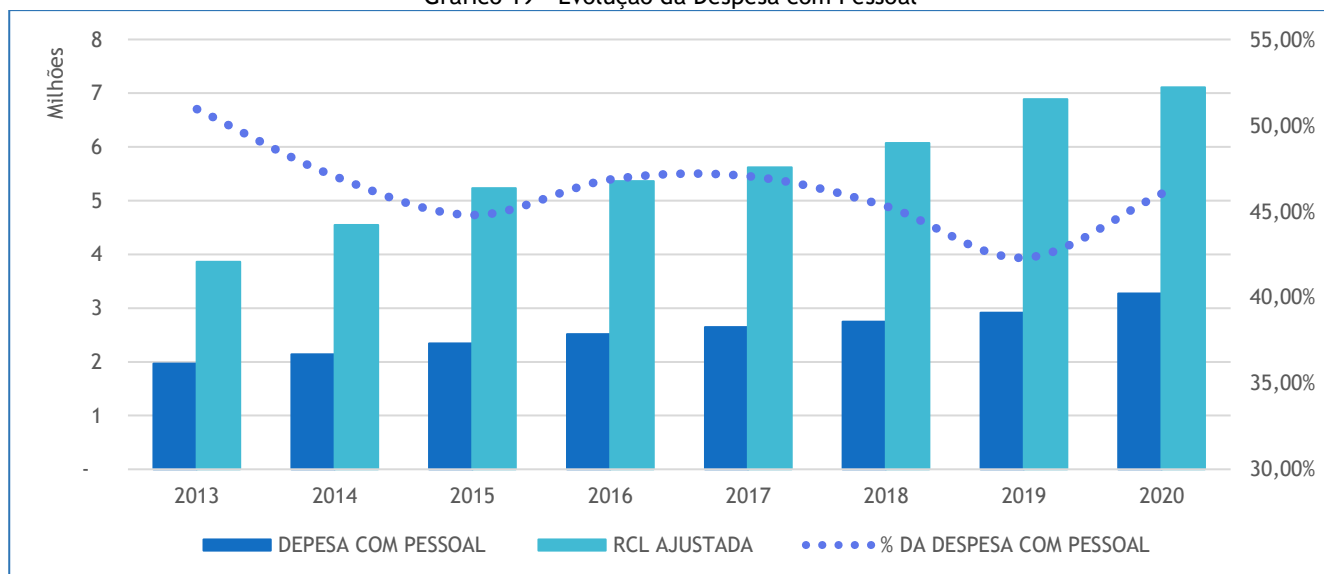
Tabela 24 - Evolução da Despesa com Pessoal do Poder Executivo

DESCRIÇÃO	2013	2014	2015	2016	2017	2018	2019	2020
DEPESA COM PESSOAL	1.966.974	2.140.490	2.342.539	2.513.406	2.643.556	2.750.674	2.913.236	3.271.584
RCL AJUSTADA	3.860.689	4.549.938	5.229.992	5.363.994	5.618.804	6.072.188	6.886.261	7.107.306
% DA DESPESA COM PESSOAL	50,95%	47,04%	44,79%	46,86%	47,05%	45,30%	42,31%	46,03%
LIMITE PRUDENCIAL	1.980.533	2.334.118	2.682.986	2.751.729	2.882.446	3.115.032	3.532.652	3.646.048
LIMITE MÁXIMO	2.084.772	2.456.967	2.824.196	2.896.557	3.034.154	3.278.982	3.718.581	3.837.945

Fonte: RGF - 3º Quadrimestre de 2020

A despesa com pessoal apresentou um aumento no período de 2013 a 2020 de 66% e a Receita Corrente Líquida cresceu no mesmo período 84%. A Receita Corrente Líquida cresceu em maior proporção que a despesa com pessoal, o que corroborou para que o município de Fortaleza, apesar da crise econômica, obtivesse percentual de gasto de pessoal ainda muito inferior ao limite prudencial.

Gráfico 19 - Evolução da Despesa com Pessoal



Fonte: RGF - 3º Quadrimestre de 2020

4.3 Aplicação de Recursos em Manutenção e Desenvolvimento do Ensino

O Demonstrativo das Receitas e Despesas com Manutenção e Desenvolvimento do Ensino - MDE apresenta os recursos públicos destinados à educação, provenientes da receita resultante de impostos e das receitas vinculadas ao ensino, as despesas com MDE por vinculação de receita, os acréscimos ou decréscimos nas transferências do Fundo de Manutenção e Desenvolvimento da Educação Básica e de Valorização dos Profissionais da Educação - FUNDEB, o cumprimento dos limites constitucionais e outras informações para controle financeiro.

O percentual gasto atende ao disposto no art. 212 da Constituição Federal, que determina a aplicação mínima de 25%. No município de Fortaleza, a despesa empenhada na Manutenção e Desenvolvimento do Ensino atingiu, no exercício de 2020, 32,54% do total das receitas arrecadadas de impostos e transferências. Sendo

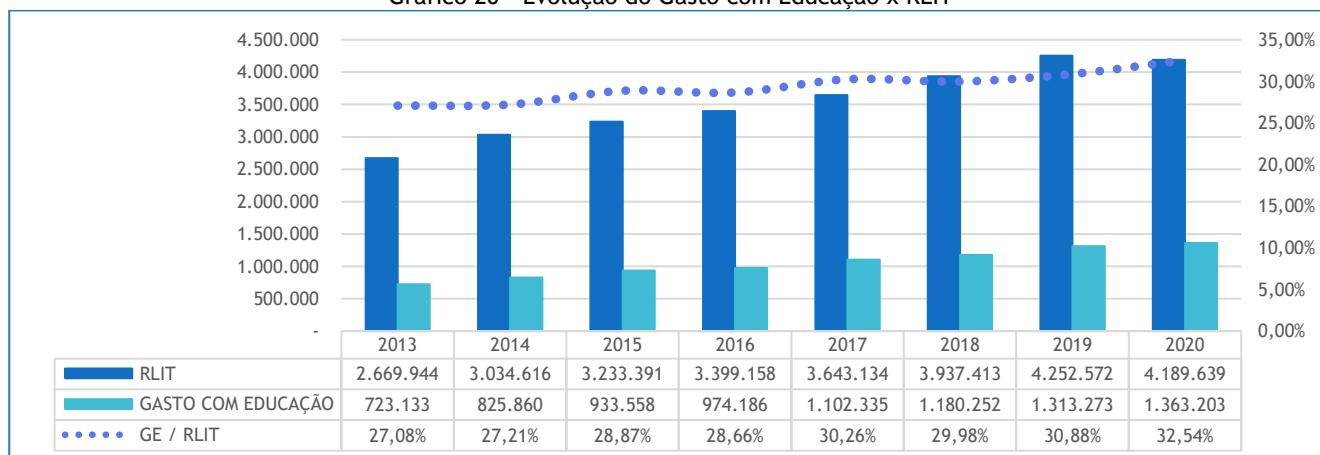
assim, a aplicação mínima seria de R\$ 1.047.409.676,42 (um bilhão, quarenta e sete milhões, quatrocentos e nove mil, seiscentos e setenta e seis reais e quarenta e dois centavos), no entanto foi aplicado R\$ 1.363.203.303,78 (um bilhão, trezentos e sessenta e três milhões, duzentos e três mil, trezentos e três reais e setenta e oito centavos), ou seja, R\$ 315.793.627,36 (trezentos e quinze milhões, setecentos e noventa e três mil, seiscentos e vinte e sete reais e trinta e seis centavos) a mais que o valor mínimo estabelecido pela Constituição Federal.

Tabela 25 - Recursos Aplicados na Manutenção e Desenvolvimento do Ensino - 2020

EXERCÍCIO: 2020		PREFEITURA MUNICIPAL DE FORTALEZA	
APLICAÇÃO NA MANUTENÇÃO E DESENVOLVIMENTO DO ENSINO			
ART. 212 DA CONSTITUIÇÃO FEDERAL			
IMPOSTOS E TRANSFERÊNCIAS CONSIDERADAS PARA O CÁLCULO		VALOR R\$	
IPTU		554.059.604,82	
ISS		853.220.951,11	
ITBI		131.951.775,35	
IRRF		378.714.616,44	
QUOTA PARTE FPM		912.911.838,69	
QUOTA PARTE ITR		103.099,89	
QUOTA PARTE IPVA		302.725.274,27	
QUOTA PARTE DO ICMS		1.051.107.340,18	
QUOTA PARTE IPI		4.844.204,94	
LEI COMPLEMENTAR Nº 87/ 96		0,00	
TOTAL DOS IMPOSTOS E TRANSFERÊNCIAS		4.189.638.705,69	
VALOR A APLICAR (ART. 212 C.F.)		1.047.409.676,42	
COMPLEMENTAÇÃO DO FUNDEB		245.797.373,71	
DESPESAS CONSIDERADAS COMO APLICAÇÃO EM MANUTENÇÃO E DESENVOLVIMENTO DO ENSINO		VALOR R\$	
GASTOS COM EDUCAÇÃO (FUNÇÃO 12)		1.761.252.909,19	
(+) RESTOS A PAGAR INSCRITOS EM EXERCÍCIOS ANTERIORES E LIQUIDADOS NO ATUAL EXERCÍCIO		42.552.834,93	
(-) RESTOS A PAGAR NÃO PROCESSADOS INSCRITOS NO EXERCÍCIO RELATIVOS A EDUCAÇÃO		51.802.423,42	
(-) ENSINO MÉDIO (SUB-FUNÇÃO 362)		329.896,00	
(-) ENSINO PROFISSIONAL (SUB-FUNÇÃO 363)		235.252,00	
(-) ENSINO SUPERIOR (SUB-FUNÇÃO 364)		0,00	
(-) DESPESAS REALIZADAS COM RECURSOS DE TRANSFERÊNCIAS VOLUNTÁRIAS E LEGAIS		210.681.368,89	
(-) DESPESAS REALIZADAS COM A COMPLEMENTAÇÃO DO FUNDEB		177.553.500,03	
(=) VALOR APLICADO		1.363.203.303,78	
PERCENTUAL APLICADO		32,54%	
SUPERÁVIT/ DÉFICIT DE APLICAÇÃO		315.793.627,36	

Fonte: GRPFOR-FC 2020.

Gráfico 20 - Evolução do Gasto com Educação x RLIT



Fonte: GRPFOR-FC 2020.

Vale lembrar que na metodologia de cálculo proposto pela Secretaria do Tesouro Nacional são computados os Restos a Pagar Não Processados (uma vez que o cálculo é feito com base na despesa empenhada), enquanto o modelo proposto pelo Tribunal de Contas do Estado - TCE inclui os restos a pagar não processados de exercícios anteriores liquidados no exercício.

As deduções também são diferentes, por este motivo o Relatório Resumido da Execução Orçamentária referente ao 6º bimestre de 2020 apresenta o percentual aplicado de 26,62%. Para melhor compreensão, seguem as metodologias de cálculo utilizadas na tabela a seguir:

Tabela 26 - Comparativo do Percentual de Gasto com Manutenção e Desenvolvimento do Ensino

RREO	
1. RECEITA PARA BASE DE CÁLCULO	4.189.638.705,69
2. DESPESA EMPENHADA COM EDUCAÇÃO	1.524.929.239,72
3. DEDUÇÕES	409.839.678,68
RESULTADO LÍQUIDO DAS TRANSFERÊNCIAS DO FUNDEB	228.250.709,13
DESPESAS CUSTEADAS COM A COMPLEMENTAÇÃO DO FUNDEB	177.553.500,03
CANCELAMENTO DE RESTOS A PAGAR INSCRITOS COM DISPONIBILIDADE FINANCEIRA	4.035.469,52
4. VALOR APLICADO (2-3)	1.115.089.561,04
5. PERCENTUAL APLICADO (4/1)	26,62%
TCE	
1. RECEITA PARA BASE DE CÁLCULO	4.189.638.705,69
2. DESPESA LIQUIDADADA COM EDUCAÇÃO	1.498.203.968,88
3. RESTOS A PAGAR INSCRITOS EM EXERCÍCIOS ANTERIORES E LIQUIDADOS NO ATUAL EXERCÍCIO	42.552.834,93
4. DEDUÇÕES	177.553.500,03
DESPESAS CUSTEADAS COM A COMPLEMENTAÇÃO DO FUNDEB	177.553.500,03
5. VALOR APLICADO (2+3-4)	1.363.203.303,78
6. PERCENTUAL APLICADO (5/1)	32,54%

Fonte: GRPFOR-FC/RREO - 6º Bimestre de 2020

4.4 Aplicação de Recursos em Saúde

Tabela 27 - Recursos Aplicados em Ações e Serviços Públicos de Saúde - 2020

EXERCÍCIO: 2020		PREFEITURA MUNICIPAL DE FORTALEZA	
APLICAÇÃO NAS AÇÕES E SERVIÇOS PÚBLICOS DE SAÚDE			
EMENDA CONSTITUCIONAL Nº 29			
IMPOSTOS E TRANSFERÊNCIAS CONSIDERADAS PARA O CÁLCULO		VALOR R\$	
IPTU		554.059.604,82	
ISS		853.220.951,11	
ITBI		131.951.775,35	
IRRF		378.714.616,44	
QUOTA PARTE FPM		912.911.838,69	
QUOTA PARTE ITR		103.099,89	
QUOTA PARTE IPVA		302.725.274,27	
QUOTA PARTE DO ICMS		1.051.107.340,18	
QUOTA PARTE IPI		4.844.204,94	
(-) QUOTA PARTE DO FPM - 1% QUOTA ANUAL		-75.452.321,79	
TOTAL DOS IMPOSTOS E TRANSFERÊNCIAS		4.114.186.383,90	
VALOR A APLICAR (15 % CONFORME ART. 77 ADCT)		617.127.957,59	
DESPESAS CONSIDERADAS COMO AÇÕES E SERVIÇOS PÚBLICOS DE SAÚDE		VALOR R\$	
(+) GASTOS COM SAÚDE FUNÇÃO 10		2.892.797.476,20	
(+) RESTOS A PAGAR INSCRITOS EM EXERCÍCIOS ANTERIORES E LIQUIDADOS NO ATUAL EXERCÍCIO		8.522.949,17	
(-) RESTOS A PAGAR NÃO PROCESSADOS INSCRITOS NO EXERCÍCIO RELATIVOS A SAÚDE		141.120.828,60	
(-) INATIVOS E PENSIONISTAS		-	

(-) SERVIÇOS DE LIMPEZA E TRATAMENTO DE RESÍDUOS SÓLIDOS	-
(-) ASSISTÊNCIA MÉDICA E ODONTOLÓGICA A SERVIDORES	162.470.990,52
(-) SANEAMENTO BÁSICO (EXCETO PARA CONTROLE DE VETORES)	-
(-) DESPESAS REALIZADAS COM RECURSOS DE TRANSFERÊNCIAS VOLUNTÁRIAS E LEGAIS	1.419.072.353,11
(=) VALOR APLICADO	1.178.656.253,14
PERCENTUAL APLICADO	28,65%
SUPERÁVIT/ DÉFICIT DE APLICAÇÃO	561.528.295,55

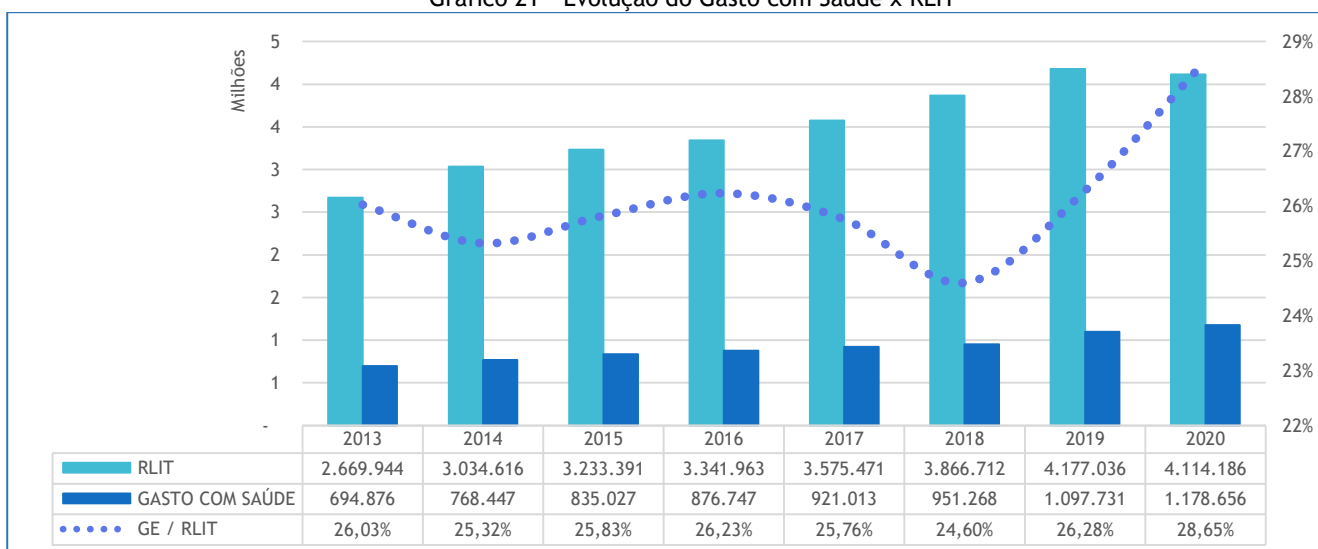
Fonte: GRPFOR-FC 2020.

O Demonstrativo da Receita de Impostos Líquida das Despesas Próprias com Ações e Serviços Públicos de Saúde, aplicado aos Estados, ao Distrito Federal e aos Municípios, apresenta a receita de impostos líquida e as transferências constitucionais e legais, as despesas com saúde por grupo de natureza da despesa e por subfunção, as transferências de recursos do Sistema Único de Saúde - SUS provenientes de outros entes federados, e a participação das despesas com saúde na receita de impostos líquida e transferências constitucionais e legais, com a finalidade de demonstrar o cumprimento da aplicação dos recursos mínimos nas ações e serviços públicos de saúde de acesso universal previstos na Constituição.

No município de Fortaleza, a despesa realizada com ações e serviços públicos de saúde atingiu no exercício de 2020, 28,65% do total de receitas arrecadadas de impostos e transferências constitucionais nos termos da Emenda Constitucional nº 29/2000, que prevê uma despesa mínima de 15% da receita arrecadada.

O percentual atingido pelo município de Fortaleza em 2020 atende e supera o dispositivo constitucional, uma vez que a aplicação mínima seria de R\$ 617.127.957,59 (seiscentos e dezessete milhões, cento e vinte e sete mil, novecentos e cinquenta e sete reais e cinquenta e nove centavos) e a Prefeitura de Fortaleza aplicou R\$ 1.178.656.253,14 (um bilhão, cento e setenta e oito milhões, seiscentos e cinquenta e seis mil, duzentos e cinquenta e três reais e catorze centavos), ou seja, R\$ 561.528.295,55 (quinhentos e sessenta e um milhões, quinhentos e vinte e oito mil, duzentos e noventa e cinco reais e cinquenta e cinco centavos) além do valor mínimo estabelecido na Constituição Federal.

Gráfico 21 - Evolução do Gasto com Saúde x RLIT



Fonte: GRPFOR-FC 2020.

Assim como no cálculo da Educação, vale ressaltar que na metodologia de cálculo proposto pela Secretaria do Tesouro Nacional são computados os Restos a Pagar Não Processados, enquanto o modelo proposto pelo TCE inclui os restos a pagar não processados de exercícios anteriores liquidados no exercício. Por este motivo o Relatório Resumido da Execução Orçamentária referente ao 6º bimestre de 2020 apresenta o percentual aplicado em Saúde de 28,72%. A seguir apresenta-se a tabela com a composição dos Recursos Aplicados em Ações e Serviços Públicos de Saúde, bem como o gráfico com a evolução do gasto com Saúde x RLIT. Para melhor compreensão, seguem as metodologias de cálculo utilizadas:

Tabela 28 - Comparativo do Percentual de Gasto com Ações e Serviços Públicos de Saúde

RREO	
1. RECEITA PARA BASE DE CÁLCULO	4.114.186.383,90
2. DESPESA EMPENHADA COM SAÚDE	1.181.479.388,78
3. PERCENTUAL APLICADO (2/1)	28,72%
TCE	
1. RECEITA PARA BASE DE CÁLCULO	4.114.186.383,90
2. DESPESA LIQUIDADADA COM SAÚDE	1.170.133.303,97
3. RESTOS A PAGAR INSCRITOS EM EXERCÍCIOS ANTERIORES E LIQUIDADOS NO ATUAL EXERCÍCIO	8.522.949,17
4. VALOR APLICADO (2+3)	1.178.656.253,14
5. PERCENTUAL APLICADO (4/1)	28,65%

Fonte: GRPFOR-FC/RREO - 6º Bimestre de 2020

4.5 Dívida Consolidada Líquida

A Dívida Consolidada Líquida corresponde aos saldos das dívidas de longo e de curto prazos, deduzidas as disponibilidades financeiras. Conforme resolução do Senado Federal nº 43/2001, o limite máximo da dívida consolidada líquida é de 120% da Receita Corrente Líquida. Na Prefeitura de Fortaleza esse percentual no final de 2020 foi de 24,56% em relação à Receita Corrente Líquida.

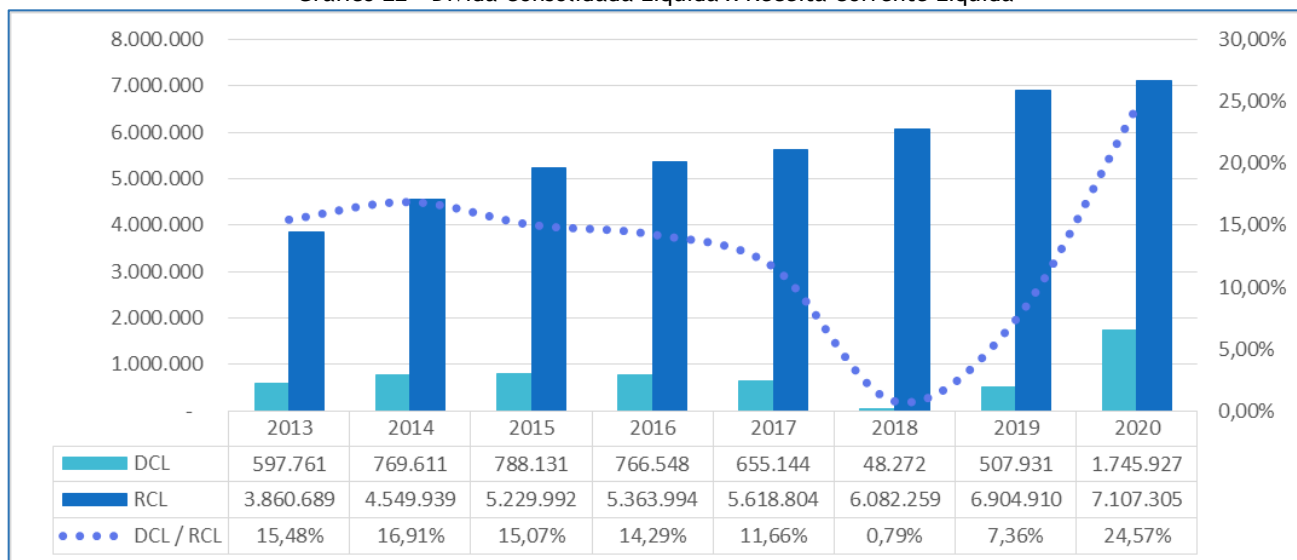
Tabela 30 - Dívida Consolidada Líquida

DÍVIDA CONSOLIDADA LÍQUIDA	2013	2014	2015	2016	2017	2018	2019	2020
DÍVIDA CONSOLIDADA	814.796	975.206	1.202.081	1.219.303	1.170.551	1.343.024	2.023.389	2.578.900
(-) DEDUÇÕES	217.035	205.595	413.950	452.755	515.407	1.294.752	1.515.458	832.973
(=) DÍVIDA CONSOLIDADA LÍQUIDA	597.761	769.611	788.131	766.548	655.144	48.272	507.931	1.745.927
% DA DÍVIDA CONSOLIDADA / RCL	21,10%	21,43%	22,98%	22,73%	20,83%	22,08%	29,30%	36,27%
% DA DÍVIDA CONSOLIDADA LÍQUIDA / RCL	15,48%	16,91%	15,07%	14,29%	11,66%	0,79%	7,36%	24,57%
LIMITE DEFINIDO PELA RSFNº 40/2001	4.632.827	5.459.926	6.275.990	6.436.793	6.742.564	7.298.711	8.285.892	8.528.767

Fonte: RGF - 3º Quadrimestre de 2020

A contratação de operações de crédito é uma oportunidade para a realização de investimentos que são necessários para a melhoria da qualidade de vida do cidadão fortalezense e que não seria viável com recursos próprios do município e, apesar disso, verifica-se, com a tabela acima, o baixo grau de endividamento do Município.

Gráfico 22 - Dívida Consolidada Líquida x Receita Corrente Líquida



Fonte: RGF - 3º Quadrimestre de 2020

Observa-se no gráfico 22 que houve um decréscimo considerável no percentual da Dívida Consolidada Líquida sobre a Receita Corrente Líquida de 2017 para 2018. Isso se deve ao fato da nova metodologia de cálculo contida no mapeamento de contas publicado em maio do exercício de 2018 pela Secretaria do Tesouro Nacional

- STN, onde passou-se a utilizar na composição da disponibilidade de caixa bruta os valores referentes ao RPPS, os quais não eram utilizados nos cálculos de exercícios anteriores. Essa metodologia de cálculo permaneceu em 2019 e somente em 2020 os recursos do RPPS voltaram a ser excluídos da composição de disponibilidade de caixa bruta. Cabe ressaltar ainda que a redução da disponibilidade de caixa, bem como a valorização do dólar frente ao real foram os principais fatores para a elevação da DCL em 2020. Não obstante, o nível de endividamento continua bastante confortável em relação aos limites permitidos por lei.

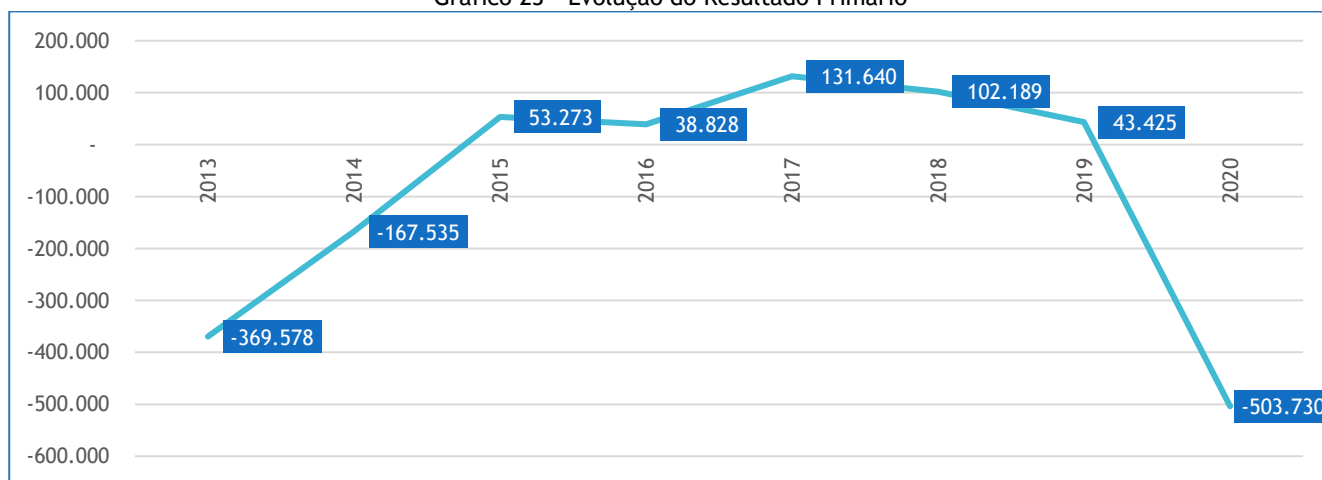
4.6 Resultado Primário

O resultado primário corresponde à diferença entre as receitas e as despesas não financeiras. Sua apuração fornece uma melhor avaliação do impacto da política fiscal em execução. Superávits primários, que são direcionados para o pagamento do serviço da dívida, contribuem para a redução do estoque total da dívida líquida. Em contrapartida, déficits primários indicam a parcela do aumento da dívida, resultante do financiamento de gastos não financeiros que ultrapassam as receitas não financeiras.

É importante destacar que o conceito relevante para medir o desempenho fiscal é o resultado primário, por duas razões. Primeiro porque este representa a origem e a fonte de alimentação dos déficits totais e da dívida pública, por isso o termo primário. O segundo motivo é a identificação dos focos de desequilíbrio, por meio da discriminação dos fluxos de receitas e despesas. Em síntese, avalia se o Governo está ou não vivendo dentro de seus limites orçamentários, ou seja, contribuindo para a redução ou elevação do endividamento do setor público.

A meta do Resultado Primário estabelecida na Lei de Diretrizes Orçamentárias para o exercício de 2020 era superavitária no valor de R\$ 63.668.004,00 (sessenta e três milhões, seiscentos e sessenta e oito mil e quatro reais), e ao final do exercício, o resultado primário foi deficitário no valor de R\$ 503.729.672,70 (quinhentos e três milhões, setecentos e vinte e nove mil, seiscentos e setenta e dois reais e setenta centavos), no entanto a meta, em decorrência da pandemia causa pelo vírus SARS-COV-2, fora flexibilizada pelo art. 3º da Lei Complementar nº 173/2020 como forma de absorver os impactos fiscais gerados, pois já havia uma compreensão em nível nacional que os impactos advindos da Covid-19 teriam efeitos deletérios sobre as finanças públicas dos entes subnacionais.

Gráfico 23 - Evolução do Resultado Primário



Fonte: RREO - 6º Bimestre de 2020

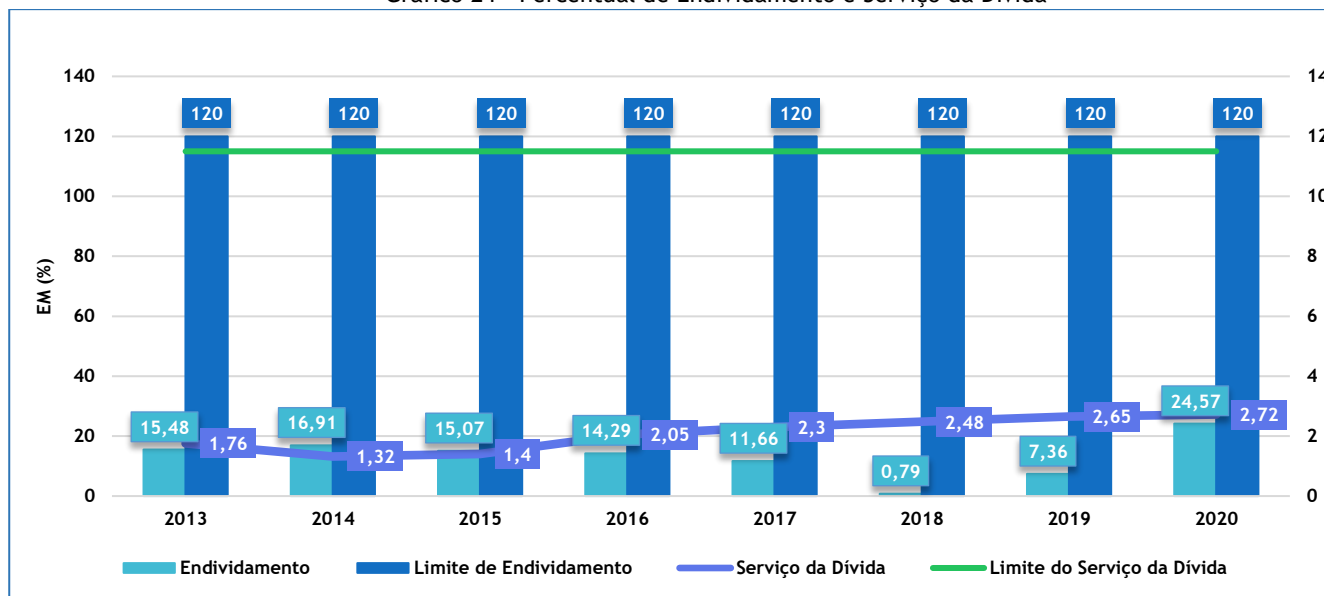
A exigência do cumprimento da meta estabelecida na LDO para o Resultado Primário está relacionada à necessidade de reconduzir a dívida do ente aos limites estabelecidos, no entanto a Prefeitura de Fortaleza está com um endividamento muito abaixo do limite estabelecido pelo Senado, o limite estabelecido é de 120% da Receita Consolidada Líquida e o Endividamento atual é de apenas 24,57%. É importante destacar que o município de Fortaleza é muito carente de serviços públicos, demandando ao gestor melhores e maiores investimentos em saúde, educação, obras de infraestrutura urbana, entre outros, o que exige da gestão empreendedorismo para tornar Fortaleza um lugar melhor para se viver.

4.7 Resultado Nominal

O Resultado Nominal mede a evolução da Dívida Fiscal Líquida no exercício. O resultado nominal representa a diferença entre o saldo da dívida fiscal líquida ao final do exercício anterior e o saldo em 31 de dezembro do exercício atual. A Prefeitura Municipal de Fortaleza vem mantendo um baixo percentual de

comprometimento o que caracteriza um baixo nível de endividamento ao longo dos últimos exercícios. O gráfico a seguir mostra os índices alcançados pelo município comparado aos limites de operação de crédito e de endividamento:

Gráfico 24 - Percentual de Endividamento e Serviço da Dívida



Fonte: GRPFOR-FC 2020.

Conforme Manual de Demonstrativos Fiscais - STN, o valor a ser considerado para avaliação do cumprimento da meta de resultado nominal deve ser o apurado pela metodologia acima da linha, que no exercício de 2020 referido valor alcançado no município de Fortaleza foi de (R\$ 553.383.562,91). É importante ressaltar a visão estratégica no âmbito do endividamento público para uma gestão fiscal eficiente, a qual pressupõe a otimização da captação de recursos sem comprometer a capacidade de pagamento e endividamento, dentro dos limites legais, tendo a dívida pública como fator de alavancagem do investimento público para o desenvolvimento sustentável do Município de Fortaleza a fim de melhorar a qualidade de vida da população. E foi com esse intuito que a Prefeitura Municipal de Fortaleza concretizou mais 5 novas operações de crédito em 2019 conforme relação abaixo, fato este que contribuiu para o resultado nominal de (R\$ 1.237.996.351,54), o qual foi calculado pela metodologia abaixo da linha por meio de comparação entre os estoques da DCL do exercício 2019 e do exercício de 2020. Vale ressaltar que a meta do resultado nominal para o exercício de 2020 era de (R\$ 271.122.223,00), contudo assim como para o resultado primário, a meta fora flexibilizada pelo art. 3º da Lei Complementar nº 173/2020 como forma de absorver os impactos fiscais gerados pela pandemia.

A seguir, apresenta-se o desempenho dos resultados da gestão da Prefeitura Municipal de Fortaleza através da consolidação das principais ações programáticas desenvolvidas com os resultados obtidos em 2020 por eixos estratégicos e o conjunto de iniciativas destacadas por áreas temáticas. Referidos dados são elaborados pelos técnicos da Secretaria de Planejamento, Orçamento e Gestão em parceria com todas as demais unidades orçamentárias e estes dados compõem o Balanço Geral com o intuito de evidenciar se a Prefeitura Municipal de Fortaleza prestou seus serviços aos cidadãos de maneira eficiente e eficaz; até que ponto mudou a carga tributária que será destinada a custear serviços atuais, a qual recairá sobre os contribuintes nos exercícios futuros e; se a capacidade da entidade para prestar serviços melhorou ou piorou em comparação aos exercícios anteriores.

Evolução dos indicadores estratégicos 2017-2020

Descrição	2017	2018	2019	2020
Pessoas habitando em assentamento precário (%)	42,00	42,00	44,00	44,90
Taxa de homicídios (CVLI) (por 100.000 hab.)	74,87	56,07	24,84	47,09
Bairros atendidos por regional, nos núcleos de mediação de conflitos (%)	81,00	81,00	100	100

Fonte: PPA 2018-2021/ SIOPFOR/HABITAFOR

ÁREA TEMÁTICA: HABITABILIDADE E DIREITO À CIDADE

Objetivo: Promoção do direito à moradia digna e acesso a serviços públicos

O tema habitacional em Fortaleza ainda reflete os mesmos desafios encontrados em nível nacional. Além do déficit de moradias, há ainda três temas sensíveis que devem ser encarados com igual seriedade: a habitação inadequada, a ausência da formalidade da posse da casa e a facilidade do acesso a serviços básicos. As realizações das diretrizes habitacionais que objetivam atingir os temas já enumerados se dão por meio da elaboração de políticas públicas, com programas e ações, voltadas à mitigação da vulnerabilidade social. Neste sentido, a política habitacional desenvolvida pela HABITAFOR está focada em cinco grandes linhas de atuação:

1. Construção de moradias;
2. Regularização fundiária;
3. Melhorias habitacionais;
4. Locação social;
5. Urbanização de favelas.

Como resultado dos esforços, entre os anos de 2017 e 2020 foram regularizados 10.484 imóveis, realizadas quase duas mil melhorias habitacionais e entregues quase 18 mil casas, fazendo com que a taxa de produção habitacional saltasse de 8%, em 2017, para 59,9% em 2020, no universo de 30 mil novas casas pactuadas para serem entregues até o fim de 2021.

Monitoramento dos Indicadores Temáticos 2017-2020

Descrição	2017	2018	2019	2020
Taxa de produção habitacional (%)	7,8	41,1	55,2	59,9
Famílias beneficiadas com melhorias habitacionais (un.)	200	656	790	325

Fonte: SIOPFOR/SESEC/GMF/AGEFIS

Construção de habitação de interesse social

No período de 2017 a 2020, em parceria com os governos federal e estadual, o município entregou 17.961 casas.

Quadro - Evolução da Construção e Entrega de Unidades Habitacionais 2017 a 2020

Período	2017	2018	2019	2020
Moradias entregues	2.334	10.008	4.254	1.365

Fonte: HABITAFOR / Coordenadoria de Programas Habitacionais (Cophab)

Merece destaque ainda o fato de que a administração Roberto Cláudio entregou o maior empreendimento do Programa Minha Casa, Minha Vida/Entidades do Brasil, com 1.760 unidades habitacionais. No total geral de construções de unidades habitacionais, Fortaleza se destacou como um dos municípios brasileiros que mais construiu unidades habitacionais no Brasil nos últimos 10 anos. Em 2020, o destaque foi a entrega de residencial Alto da Paz 1 que beneficiou 1.111 famílias oriundas de áreas de risco, principalmente do grande Serviluz, Lagoas do Papicu e Gengibre, além das famílias que ocupavam o local em 2014, com as quais o prefeito Roberto Cláudio firmou compromisso de reassentá-las no novo empreendimento.

Figura - Sorteio de loteamento de unidades habitacionais - Residencial Alameda das Palmeiras



Fonte: Fonte: HABITAFOR/ Coordenação de Programas Sociais

Figura - Entrega de chaves Residencial Cidade Jardim II



Fonte: Fonte: HABITAFOR/ Coordenação de Programas Sociais

Residencial Alameda das Palmeiras



Fonte: Ascom/HABITAFOR

Residencial Luiz Gonzaga



Fonte: Ascom/HABITAFOR

Residencial Alto da Paz 1



Fonte: Ascom/HABITAFOR

ATUAÇÃO DO TRABALHO SOCIAL

O Trabalho Social se constitui num conjunto de ações de caráter informativo e educativo junto às famílias beneficiadas pela política de habitação, com o objetivo de promover o exercício da participação cidadã, fomentando a organização e a gestão comunitária dos espaços comuns, no intuito de fortalecer a melhoria da qualidade de vida das famílias e a sustentabilidade dos empreendimentos, visando à promoção da habitabilidade. A ação obedeceu a Portaria nº 464, de 25 de julho de 2018, e assegurou o percentual mínimo de 2,5% do valor de investimento do projeto para aplicação do trabalho social.

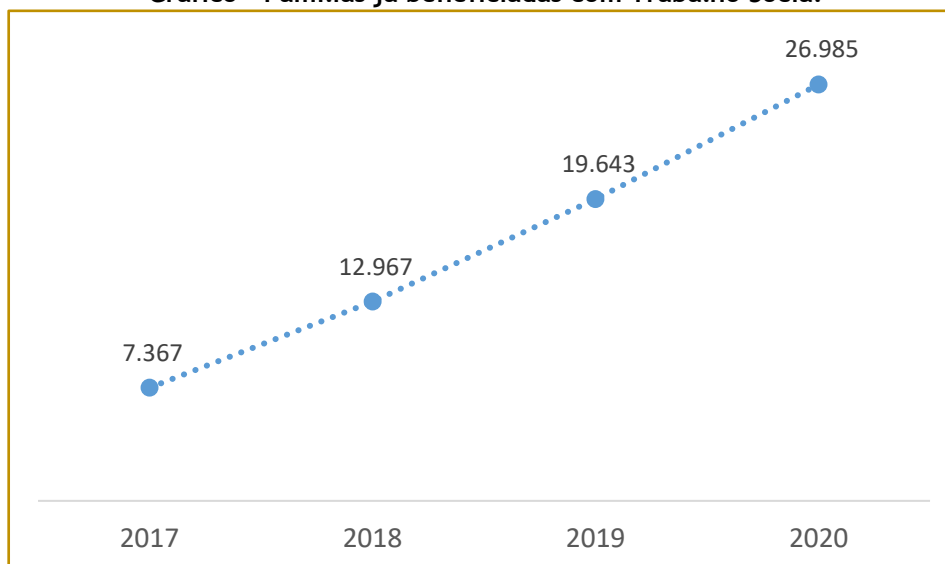
A HABITAFOR obteve dos agentes financeiros a aprovação de 100% das propostas de trabalho social apresentadas, fato inédito na história da habitação em Fortaleza, o que implicou em mais de 26 mil famílias beneficiadas. O Trabalho Social promoveu ações de incentivo à autonomia, gestão participativa e condominial, cursos de capacitação, geração de emprego e renda e também facilitou o acesso às demais políticas e serviços públicos.

Foto - Oficina de Sensibilização e capacitação em Educação Sanitária e Ambiental na Comunidade São Cristóvão / Campo Estrela



Fonte: HABITAFOR/Coordenação de Programas Sociais (Cops), 2018

Gráfico - Famílias já beneficiadas com Trabalho Social



Fonte: HABITAFOR

Foto - Reunião sobre os benefícios do Cadastro Único com moradores do Residencial Cidade Jardim II



Fonte: HABITAFOR/Coordenação de Programas Sociais, 2019

Regularização fundiária

Com o objetivo de oferecer segurança jurídica e garantir a propriedade do imóvel à família que já tem a posse de fato, a Política Pública de Regularização Fundiária da gestão municipal, com as parcerias do Governo do Estado, do Ministério Público, dos Cartórios de Registro de Imóveis, da Superintendência do Patrimônio da União (SPU), entre outros, implantou o Programa “Papel da Casa” direcionado às famílias residentes em conjuntos habitacionais e em assentamentos precários, garantindo a regularização do imóvel, com a matrícula e o registro do mesmo.

Figura - Entrega do Papel da Casa



Fonte: Arquivo PMF

Por sua relevância social e por suas múltiplas implicações sobre o cotidiano das famílias, esse Programa se mostra como um instrumento de combate à pobreza e propulsor do desenvolvimento e de inclusão social e produtiva. Afinal, além da ausência da segurança jurídica do Direito de Sucessão, a falta do registro imobiliário continua impossibilitando o acesso ao crédito, impedindo que muitas famílias se firmem como pequenos empreendedores. É importante destacar que entre os anos de 2017 e 2020 foram regularizados 10.484 imóveis, localizados em diversos bairros vulneráveis da cidade, como se observa nos quadros a seguir.

Quadro - Famílias beneficiadas com papel da casa

Anos	2017	2018	2019	2020
Quantidade acumulada	2.791	6.348	8.860	10.484

Fonte: Habitafor

Quadro - Localização dos imóveis já regularizados até 2020

Cronologia	Imóveis regularizados	Localização	
2017	2.791	<ul style="list-style-type: none"> 64 Nova União II 133 Novo Mondubim 325 Palmeiras 	<ul style="list-style-type: none"> 269 Vila do Mar - Lote II 2.000 PMF/COHAB
2018	3.557	<ul style="list-style-type: none"> 40 Avenida Brasil - Ancuri 218 Palmeiras 	<ul style="list-style-type: none"> 678 Vila Do Mar - Lote II 2.621 PMF/COHAB
2019	2.512	<ul style="list-style-type: none"> 120 Nova Fortaleza 198 Palmeiras 	<ul style="list-style-type: none"> 2.194 Vila Do Mar - Lote II
2020	1.624	<ul style="list-style-type: none"> 294 Palmeiras 1.265 Vila Do Mar 	<ul style="list-style-type: none"> 65 Nova Fortaleza

Fonte: Habitafor

Melhorias habitacionais

Herança do processo de urbanização desorganizado que viveu a cidade de Fortaleza ao longo de sua formação, a exemplo de outras metrópoles brasileiras, as moradias precárias, além da degradação ambiental, pressionam os frágeis mercados de trabalho, aumentando a marginalidade e a violência na cidade.

Em Fortaleza, as políticas públicas de melhorias habitacionais provocaram mudanças significativas nas condições de habitabilidade das milhares de famílias contempladas, garantindo acesso à rede de saneamento básico, através da adequação à infraestrutura hidrossanitária interna de cada domicílio (banheiro e cozinha); revestindo com cerâmica o piso e parede do banheiro; melhorando a segurança dos imóveis referente às instalações elétricas; melhorando o conforto ambiental através da iluminação e ventilação dos ambientes internos; garantindo acessibilidade com instalação de barras de apoio para idosos ou pessoas com mobilidade reduzida, entre outras melhorias.

O benefício se estende exclusivamente às famílias possuidoras de domicílio próprio, cuja renda familiar seja abaixo de três salários mínimos.

Quadro - Melhorias Habitacionais realizadas 2017-2020

Período	2017	2018	2019	2020
Melhorias habitacionais	200	656	790	325

Fonte: HABITAFOR (elaboração SEPOG/COPLAM)

Quadro - Localização das melhorias habitacionais realizadas

Cronologia	Melhorias	Localização
2017-2019	1.646	<ul style="list-style-type: none"> 1.177 Vila do Mar 469 Campo Estrela/São Cristóvão
2020	325	<ul style="list-style-type: none"> 45 Serviluz 235 Vila do Mar 45 Moura Brasil

Fonte: HABITAFOR (elaboração SEPOG/COPLAM)

Entre os anos de 2017 e 2020 foram realizadas 1.971 melhorias em bairros com bastante vulnerabilidade social, como é o caso do Pirambu, Serviluz, Moura Brasil e São Cristóvão.

Figura - Melhorias habitacionais realizadas



Fonte: COPHAB - Habitafor, 2017)

PROGRAMA DE LOCAÇÃO SOCIAL

O programa se destinou a atender às necessidades advindas da remoção de famílias domiciliadas em áreas de risco, as desabrigadas em razão de vulnerabilidade temporária e calamidade pública, ou remoções promovidas pelo poder público em decorrência de obras e políticas de revitalização e reurbanização.

A execução do programa foi realizada pela Secretaria Municipal do Desenvolvimento Habitacional de Fortaleza - HABITAFOR e pela Secretaria Municipal de Segurança Cidadã - SESEC, havendo integração entre essas secretarias e as diversas áreas, incluindo saúde, proteção e defesa civil, direitos humanos e desenvolvimento social.

Devido à crescente demanda do Aluguel Social, a Prefeitura de Fortaleza, através do Decreto nº 14.172/2018, ampliou para 1.000 o número de beneficiários sob a responsabilidade da HABITAFOR, sendo outras 250 de responsabilidade da SESEC, totalizando 1.250 vagas.

Ressalta-se que o Programa de Locação Social, além de promover a inclusão das famílias atendidas pelos projetos de reassentamento e reurbanização da Prefeitura Municipal de Fortaleza, atende também à demanda da Secretaria Municipal dos Direitos Humanos e Desenvolvimento Social (SDHDS), tendo entre os atuais beneficiários idosos, mulheres vítimas de violência, deficientes físicos, pessoas em situação de rua, entre outros.

Com valor atualizado de R\$ 420,00, o Município de Fortaleza, entre 2017 e 2020, concedeu mais de 37 mil benefícios, somando investimentos de mais de R\$ 15,6 milhões em pagamento de aluguel social. A continuidade do benefício está condicionada a prestação de contas realizada através da entrega de recibo assinado pelo proprietário do imóvel comprovando o pagamento do aluguel.

Tabela - Números do aluguel social

Ano	Benefícios	Valor empregado
2017	8.153	R\$ 3.424.260
2018	9.357	R\$ 3.929.940
2019	8.921	R\$ 3.746.820
2020	10.801	R\$ 4.536.420
Total	37.232	R\$ 15.637.440

Fonte: Habitafor

Por ser utilizado como forma de provisão habitacional temporária no âmbito da Política habitacional, fundamentada no direito à propriedade, os beneficiários do aluguel social foram inclusos como prioridade para o sorteio do Programa Minha Casa Minha Vida. Como forma de atendimento habitacional provisória, o aluguel social se mostrou eficiente, tendo auxiliado famílias na superação das dificuldades nas quais se encontravam.

PARTICIPAÇÃO E CONTROLE SOCIAL

O controle social foi exercido pela participação popular, conforme preconiza a Constituição Federal de 1988. Grupos organizados da sociedade civil discutiram, acompanharam e formularam políticas públicas atendendo aos legítimos interesses da população através dos processos participativos, principalmente nas Conferências e nos encontros do COMHAP.

Em agosto de 2019, com o tema "Planejamento Urbano Participativo da Política Habitacional", foi realizada a III Conferência Municipal de Habitação, consolidando a política de habitação de interesse social. Essa edição teve como marco a participação de cerca de 1.500 pessoas, envolvendo conferências e pré-conferências, que elegeram delegados do poder público, movimentos populares e sociais, entidades acadêmicas e profissionais, sindicatos de trabalhadores e patronais. Foram discutidos temas como: o Planejamento Urbano e Habitação de Interesse Social (PLHISFOR), Programas Habitacionais e Interlocação Social (Projeto Técnico Social, Programa Minha Casa Minha Vida, Programa de Locação Social, melhorias habitacionais), Financiamento da Política de Habitação e Fundo Municipal de Habitação de Interesse Social - FMHIS, ZEIS, Regularização Fundiária e Vazios Urbanos, Comissões de Conflitos Fundiários no Brasil. Ainda na III Conferência, foi aprovada a nova composição do Conselho Municipal de Habitação Popular, triênio 2019/2022.

Em 2020 também foi realizado Seminário Nacional de Regularização Fundiária, no qual balanços e perspectivas sobre o tema foram abordados na Câmara Municipal de Fortaleza e contou com a participação de representantes de várias cidades brasileiras.

Figura - Abertura oficial da Conferência 2019



Fonte: Ascom/Habitafor

Figura - Abertura Seminário de Regularização Fundiária 2020



Fonte: Ascom/Habitafor

PROGRAMAS PRIORITÁRIOS - RESULTADOS ALCANÇADOS

Programa: Habitar Bem

Indicador de Programa	2017	2018	2019*	2020
Taxa de Produção Habitacional (%)	7,8	41,1	44,2	70,01

Fonte: Ascom/Habitafor

Programa: Regulação Fundiária de Assentamentos Precários

Indicador de Programa	2017	2018	2019	2020
Proporção de Habitações de Interesse Social registradas em cartório (%)	-	19,74	23,15	29,12

Fonte: Ascom/Habitafor

PRINCIPAIS REALIZAÇÕES 2020

- 3 estudos e projetos elaborados para fins habitacionais;
- 2 infraestruturas urbanas implantadas;
- 26.985 famílias beneficiadas pelo trabalho técnico social;
- 235 unidades habitacionais reformadas - Vila do Mar;

- 1.365 unidades habitacionais construídas;
- 1.111 unidades habitacionais construídas - Serviluz;
- 359 unidades habitacionais de ocupações consolidadas regularizadas;
- 1.265 unidades habitacionais de conjuntos habitacionais regularizadas;
- 10.801 alugueis sociais concedidos.

ÁREA TEMÁTICA: SEGURANÇA CIDADÃ E DO PATRIMÔNIO PÚBLICO

Objetivo: Promoção da cultura de paz, segurança cidadã e proteção do patrimônio público.

Objetivando a promoção da cultura de paz na cidade, a política de segurança cidadã abrange diversos atores da sociedade, sendo tanto articulada como diretamente executada pela Secretaria Municipal da Segurança Cidadã - SESEC e sua subordinada, a Guarda Municipal de Fortaleza - GMF, em conjunto com o Gabinete do Vice-Prefeito - GABVICE, cuja missão é conduzir de forma macro a gestão das políticas públicas de Proteção Urbana. Os esforços de articulação empreendidos pelo GABVICE proporcionaram a concepção e entrega do Programa Municipal de Proteção Urbana - PMPU, um programa colaborativo e sistêmico, de caráter multissetorial.

Para a promoção da segurança pública, num contexto de crise relativa ao tema, com aumento da criminalidade, a atual gestão atuou com o objetivo da promoção da cultura da paz, segurança cidadã e do patrimônio público. Desta forma os programas e ações planejados são voltados para a redução dos homicídios entre os jovens, redução de incidência e reincidência de crimes e danos ao patrimônio. Assim, as ideias contidas no PMPU são voltadas à realização de estudos técnicos capazes de diagnosticar os territórios vulneráveis, o que permite a definição de ações mais efetivas.

Monitoramento dos Indicadores Temáticos 2017-2020

Descrição	2017	2018	2019	2020
Atendimentos a denúncias recebidas pela AGEFIS (%)	10,00	98,00	86,00	
Taxa de conflitos mediados (%)	66,00	37,00	25,00	34,30
Ocorrências atendidas pela GMF (%)	86,26	91,00	94,00	94,6
Bairros com célula de proteção urbana implantada (um.)	-	5	8	10

Fonte: SIOPFOR/SESEC/GMF/AGEFIS

Guarda Municipal

A Guarda Municipal realiza ações de patrulhamento preventivo e ostensivo. Para tanto, o município conta com um quadro de 2.286 servidores efetivos capacitados para exercer ações de proteção à cidadania e aos direitos humanos, oferecendo maior sensação de segurança à população fortalezense, bem como aos turistas que visitam a cidade durante o ano.

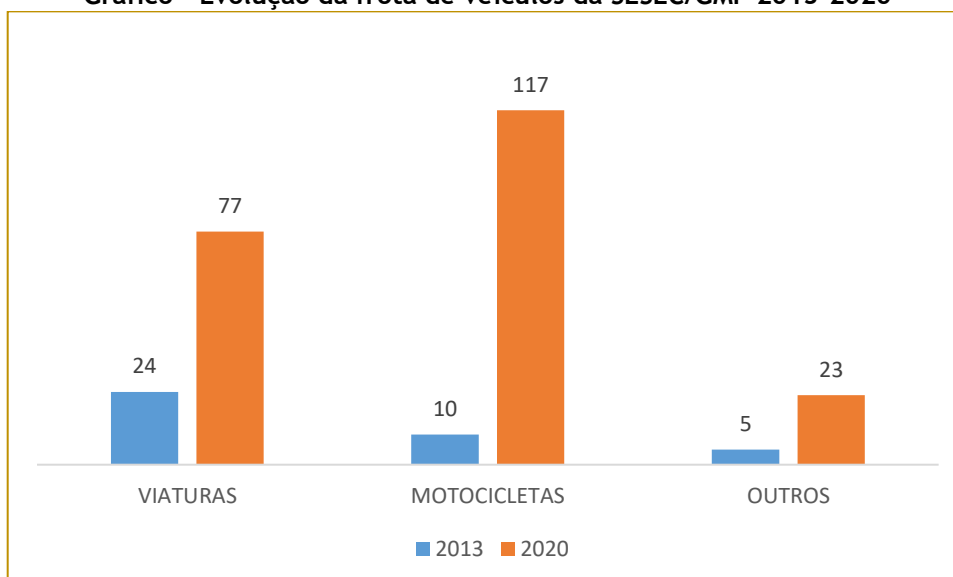
Evolução do efetivo 2017-2020

Indicador	2017	2018	2019	2020*
Efetivo da Guarda Municipal	2.184	2.035	2.154	2.286

Fonte: SESEC/GMF; Elaboração: Coplam/SEPOG (*) Valores atualizados até dez/2020

Para a realização de suas atividades, a Guarda conta com 217 veículos, distribuídos em 117 motocicletas, 77 viaturas e 23 outros meios, como caminhões, micro-ônibus, vans e bicicletas. De 2013 a 2020, a evolução da frota para as realizações das atividades da Guarda saltou 456%, conforme observa-se no gráfico comparativo abaixo.

Gráfico - Evolução da frota de veículos da SESEC/GMF 2013-2020



Fonte: Fonte: SESEC/GMF; Elaboração: Asplan /SESEC

Os acréscimos de efetivo e de viaturas potencializaram avanços expressivos na área de atuação da política de segurança cidadã, possibilitando a otimização do serviço no tocante ao patrulhamento preventivo, atendimento a ocorrências e fiscalização de trânsito, promovendo a segurança cidadã, visando uma Fortaleza mais pacífica e segura.

A utilização de motocicletas, por exemplo, propicia um atendimento rápido ao cidadão, permitindo vencer os congestionamentos e transpor, com relativa facilidade, obstáculos existentes nas vias, além da vantagem na abordagem a veículos de duas rodas, potencializando ainda mais a capacidade do agente no enfrentamento à criminalidade, garantindo um aumento de produtividade e controle eficiente de tempo necessário no atendimento à população.

A Guarda Municipal merece destaque também nas suas atividades preventivas nas escolas, de suma importância para a manutenção de um ambiente escolar seguro. A Inspeção de Segurança Escolar abrange, atualmente, 585 estabelecimentos de ensino, distribuídos entre Escolas de Tempo Integral, Escolas de Tempo Parcial, Anexo Escolar, Centro de Atendimento Educacional Especializado (CEI) e Creches. Além do trabalho realizado com a comunidade escolar, a inspeção realiza a segurança preventiva e ostensiva com efetivo fixo em 1 (um) Centro de Atenção Psicossocial - CAPs, em 5 (cinco) Unidades de Atenção aos Programas de Saúde - UAPs, em outras 4 (quatro) UAPs são realizadas permanências intermitentes de 6 às 18h, sentido oeste-leste/leste-oeste.

Outro destaque é o Videomonitoramento que se apresentou como uma moderna e eficiente ferramenta para observação diuturna do ambiente ou de situações que pudessem vir a gerar algum fato criminoso, produzindo uma ferramenta de apoio ao efetivo ostensivo, maximizando a capacidade de atuação das diferentes modalidades de policiamento na intervenção imediata a atos ilícitos, otimizando o chamado tempo de resposta e, portanto, a ação de presença, sempre interagindo por meio de uma rede de comunicação para que essas partes se relacionem entre si.

Com o advento do Programa Municipal de Proteção Urbana temos a amplitude atual de 434 câmeras de videomonitoramento, o que permite o atendimento imediato em situações de acidentes de trânsito, pedidos de socorro médico e no esclarecimento de crimes, contribuindo para reduzir a zero o número de furtos e casos de vandalismo nas estações do Bicicletar, da Prefeitura de Fortaleza.

Ressalta-se ainda a modernização da Guarda Municipal: no final de 2017 foi assinado um convênio entre a Prefeitura de Fortaleza e a Superintendência da Polícia Federal, para concessão de porte de arma de fogo aos integrantes da GMF, de acordo com os dispositivos legais vigentes. Em prosseguimento ao convênio, em fevereiro de 2018 iniciou-se a realização do Curso de Armamento, Munição e Tiro, com treinamento realizado pela coordenação da Academia Municipal de Segurança Cidadã. Atualmente, a Guarda Municipal conta com 638 servidores aptos ao porte, sendo destes 394 com porte de arma de fogo.

No ano de 2017, a Guarda Municipal de Fortaleza (GMF) implantou o Sistema de Gerenciamento de Efetivo (SGE), tecnologia que promove a modernização no gerenciamento do quadro de efetivo da instituição, no

controle das escalas de 2.286 servidores atuais, facilitando a coordenação e distribuição desses servidores, realizado pelas Coordenadorias das Inspetorias Cidadãs (COINSP), Coordenadoria das Inspetorias Especializadas (COESP), Coordenadoria de Proteção Comunitária (COPCOM), Grupo de Operações Especiais (GOE), dentre outras unidades.

Outro ponto que merece destaque, foi a formação de 26 instrutores em Normas Internacionais de Direitos Humanos, através de um acordo de cooperação técnica com o Comitê Internacional da Cruz Vermelha (CICV), com objetivo de compartilhamento de ações educacionais e o intercâmbio de conhecimentos com os agentes da Guarda Municipal. Com isso, a GMF passou a ter em seu quadro de servidores, instrutores qualificados para a multiplicação do conhecimento sobre as normas nacionais e internacionais dos direitos humanos. Esse avanço, através dessa formação, levou ao desenvolvimento do primeiro manual de protocolos Operacionais Padrão da Guarda Municipal de Fortaleza, padronizando as ações de segurança, fomentando e consolidando parcerias, difundindo conhecimento técnico e entregando aos cidadãos do município de Fortaleza um serviço de qualidade, através de profissionais cada vez mais qualificados.

Células de Proteção Comunitária

O Programa Municipal de Proteção Urbana (PMPU), a partir de estudos técnicos que diagnosticaram os territórios mais vulneráveis do ponto de vista da segurança pública municipal, lançou as Células de Proteção Comunitária. Elas estão centradas em um modelo sistêmico, intersetorial e colaborativo, envolvendo todos os órgãos municipais, a Polícia Militar, o Poder Judiciário, o Ministério Público, a Ordem dos Advogados do Brasil (OAB), Defensoria Pública e outros órgãos federais e estaduais, governamentais e não governamentais.

A construção dessas estruturas se baseia na técnica de proteção de proximidade, cujo foco incide sobre a prevenção da criminalidade. Tal procedimento perpassava os seguintes conceitos, que constam no escopo do projeto do próprio PMPU:

- Prevenção Primária, tais como: urbanização, lazer e iluminação;
- Prevenção Secundária: iniciativas culturais, educativas e esportivas, assim como ações voltadas para a área social e para a geração de emprego e renda;
- Prevenção Terciária: através da vigilância eletrônica e ações de patrulhamento, envolvendo também a vigilância comunitária, que, através de um aplicativo, une a população aos esforços da GMF e da PMCE. (FORTALEZA, 2018).

Figura - Célula de Proteção Comunitária



Fonte: ASCOM/SESEC, 2019

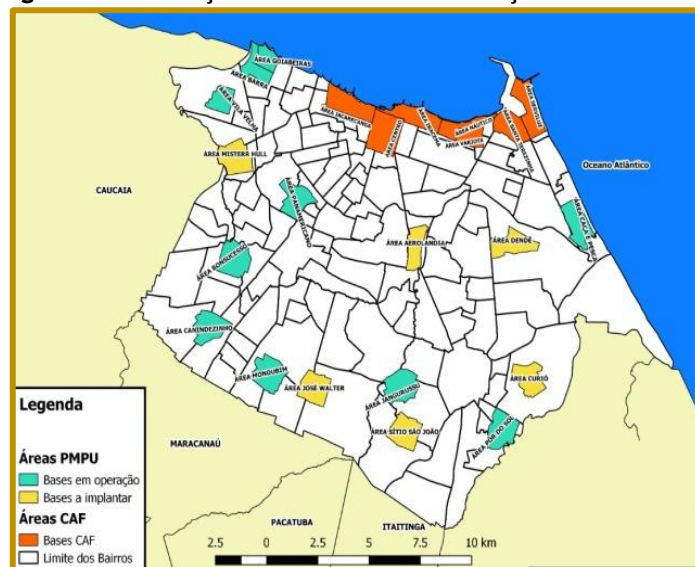
Figura - Inauguração da Célula de Proteção Comunitária do Pan Americano



Fonte: ASCOM/SESEC, 2020

O Programa Municipal de Proteção Urbana (PMPU) conta com o planejamento de 20 Células de Proteção Comunitária instaladas em áreas de baixo IDH e com alto índice de criminalidade. Atualmente a cidade conta com 10 Células instaladas, cada uma composta de 2 guardas e 1 policial no videomonitoramento; além disso, 4 guardas em patrulhamento de motocicleta em uma área quadrada de 9 quarteirões; 3 policiais em patrulhamento de motocicleta, alcançando 15 quarteirões quadrados e/ou 4 guardas em uma viatura.

Figura - Localização das Células de Proteção Comunitárias



Fonte: ASCOM/SESEC

Figura - Funcionamento de uma célula de proteção comunitária



Fonte: ASCOM/SESEC

Cada viatura que realiza regularmente o patrulhamento nos territórios alcançados pelo Programa é ocupada estrategicamente por uma equipe de quatro guardas, distribuídos nas funções de comandante, motorista e dois patrulheiros.

Figura - Composição atuante por viatura no PMPU



Fonte: COPCOM/GMF, 2019.

A aquisição de novas motocicletas, como já mencionado, possibilitou maior mobilidade e dinamismo às ações de patrulhamento por parte do efetivo.

Figura - Treinamento equipe de motociclistas do PMPU



Fonte: COPCOM/GMF, 2020

Figura - Aula prática do Curso de Formação de Piloto de Drone



Fonte: COPCOM/GMF, 2019

No ano de 2020, a Guarda Municipal esteve presente em grandes operações, onde destacamos a Operação Fortaleza Segura (paralisação PMCE) em fevereiro de 2020 e a Operação *Fortitudine* (Isolamento social rígido) em maio de 2020.

Na operação Fortaleza Segura, motivada pela paralisação dos policiais militares, além dos serviços já prestados diuturnamente, a GMF aumentou os esforços e garantiu o funcionamento de 15 unidades hospitalares emergenciais, ocupou os 11 principais cruzamentos da cidade de maior fluxo de pessoas e veículos, possibilitando a ida e vinda tranquila dos cidadãos e garantiu a realização de um dos principais eventos culturais da cidade nos 4 polos de carnaval. Nesta operação, damos destaque para as 943 ocorrências atendidas pela GMF, demandadas pelo CIOPS, no período entre a noite do dia 19/02/2020 e o período diurno do dia 01/03/2020.


Com o intuito de promover ações de conscientização, prevenção e redução de danos durante o ápice da pandemia do novo coronavírus (COVID-19), a Guarda Municipal de Fortaleza participou da Operação *Fortitudine*, onde apoiou os órgãos municipais no combate às aglomerações em logradouros públicos, praças, Bancos, Lotéricas, entre outros, inclusive com a utilização de drones. No período de *lockdown - isolamento social rígido* - operacionalizou o controle de acesso à cidade através de barreiras sanitárias na Torre Barra do Ceará, bem como atuou de forma integrada com a SSPDS em quadrantes próximos as áreas das Torres de Observação: Canindezinho, Goiabeiras, Jangurussu, Bonsucesso, Panamericano, Vila Velha, Caça e Pesca e Pôr do Sol.

Quadro - Recorte de atuação - Isolamento Social Rígido - maio de 2020.

Ações	Total
Pessoas abordadas	24.773
Veículos abordados	117.684
Mascaras distribuídas	17.817
Veículos retornaram	1.275
Proc. Em delegacias	27
Autos de infração (trânsito)	293
Outros	23

Fonte: ASPLAN (área operacional) /GMF, 2020

Figura - Atuação da GMF nas barreiras sanitárias



Fonte: GOE/GMF, 2020

Figura - Atuação da GMF nas barreiras sanitárias



Fonte: GOE/GMF, 2020

Mediação de conflitos

A Coordenadoria de Mediação de Conflitos (COMED) garantiu, nas Secretarias Regionais de Fortaleza, a oferta do serviço de mediação por meio dos Núcleos de Mediação Cidadã, consolidando a política pública de administração pacífica de conflitos.

A Coordenadoria de Mediação de Conflitos tem como competência a implantação de uma política de mediação de conflitos, desenvolvida em duas linhas de ação: escola e comunidade, que tem como objetivo contribuir com a redução dos índices de violência e promover a cultura de paz, por meio do diálogo e ações pacíficas e preventivas de resolução dos conflitos. A mediação de conflitos é um procedimento voluntário, em que o mediador, de maneira sigilosa e confidencial, escuta as partes com o objetivo de buscar uma solução para os seus próprios conflitos por meio do diálogo, sem precisar recorrer à Justiça. Além disso, os mediadores estão aptos a realizarem orientações e encaminhamentos aos serviços prestados pela Prefeitura de Fortaleza.

Os Núcleos de Mediação Cidadã trabalham na prevenção da violência à medida que oportuniza aos cidadãos que resolvam seus conflitos de forma célere e autônoma, prevenindo que estes venham a se envolver em delitos. Atuam nas seis regionais atendendo à população de Fortaleza em suas mais diversas demandas com os serviços de mediação comunitária, orientação e encaminhamento a outros órgãos.

De 2017 a 2020, o total de atendimentos realizados foi da ordem de 2.757, enquanto que no mesmo período, foi possível atender, em média, 40,6% das ocorrências, com taxa de resolutividade de 73%.

Quadro - Indicadores de Mediação de Conflitos - COMED - 2017-2020

Indicador	2017	2018	2019	2020
Atendimentos realizados (un.)	930	1.062	605	160
Taxa de conflitos mediados (%)	66,0	37,0	25,0	34,3
Taxa de resolutividade (%)	76,0	75,0	72,0	70,0

Fonte: SESEC/GMF; Elaboração: Coplam/SEPOG

Salienta-se que em virtude da pandemia, a quantidade de atendimentos realizados não atingiu os patamares dos anos anteriores.

Ouvidoria

O Sistema de Ouvidoria (SISOUVI), veio para facilitar o atendimento a Lei Federal nº 13.460, de 26 de junho de 2017 proporciona o acompanhamento de reclamações, elogios e sugestões dos usuários, visando aprimorar a qualidade dos atendimentos dos agentes; além do Gabinete de Segurança, que possibilita a visualização em tempo real do painel de todos os demais *softwares* e seus respectivos relatórios.

Segue abaixo o histórico das manifestações registradas na Ouvidoria da SESEC:

Indicador	2013	2014	2015	2016	2017	2018	2019	2020
Manifestações registradas na Ouvidoria	186	220	160	188	114	96	85	71

Fonte: Ouvidoria; Elaboração: Asplan/Sesec

Defesa Civil

A Coordenadoria Municipal de Proteção e Defesa Civil tem como objetivo planejar, coordenar e executar as ações referentes à Política Municipal de Defesa Civil, desenvolvendo planos, programas, projetos e ações referentes à prevenção, socorro, assistência e recuperação da comunidade em situação de risco, minimizando os desastres e restabelecendo a normalidade social.

Entre os objetivos específicos incluem-se: o monitoramento permanente das 89 áreas de risco de Fortaleza e a promoção de campanhas educativas, além de orientar e regulamentar os procedimentos das equipes da Defesa Civil, prevenindo, orientando, socorrendo e dando assistência às populações atingidas, de forma emergencial ou não.

Quadro - Indicadores Defesa Civil - 2017-2020

Indicador	2017	2018	2019	2020*
Famílias atendidas pelo Aluguel Social (un.)	1.835	684	362	761
Ocorrências atendidas pela Defesa Civil (un.)	1.154	998	2.969	1.988
Vistorias preventivas realizadas pela Defesa Civil (un.)	128	383	122	98
Limpeza de canais e recursos hídricos (un.)	37	34	125	102
Mapeamentos de edificações	311	112	-	81
Famílias atendidas com material assistencial	-	212	2.383	3.969

Fonte: SESEC/GMF; Elaboração: Coplam/SEPOG;

(*) Valores atualizados até 15 de dezembro de 2020

A Defesa Civil é responsável pelo monitoramento nas áreas de riscos, assim como vistorias prediais, hídricas, drenagem de rios e córregos, entre outras ações. Com relação às vistorias prediais, estas são realizadas a fim de prevenir riscos de desastres, informando os setores competentes em casos de irregularidades. Em 2020, foram atendidas 1.988 ocorrências, realizadas 98 vistorias preventivas e 102 ações de limpezas de canais e recursos hídricos. Finalmente, houve a entrega de 10.550 itens de caráter assistencial, entre cestas básicas, colchões, mantas e redes para as vítimas de desastres e para reduzir a vulnerabilidade social durante a pandemia.

Academia Municipal de Segurança Cidadã

A SESEC vem continuamente desenvolvendo ações visando aprimorar as Políticas de Segurança Cidadã. A criação da Academia Municipal de Segurança Cidadã (AMSEC), por exemplo, vem permitindo a capacitação continuada do contingente.

Ela foi pensada visando à formação integral do profissional, acompanhando suas necessidades de trabalho, desde a sala de aula até a sua atuação na rua, no momento da ocorrência ou no patrulhamento

preventivo, aliando teoria e prática, experiências e estudos, a fim de entregar ao cidadão uma cidade mais segura.

Quadro - Servidores Capacitados SESEC/GMF 2017 - 2020

Ano	Total de capacitações
2017	2.770
2018	583
2019	689
2020	1019

Fonte: SESEC/GMF; Elaboração: Coplam/SEPOG

PROGRAMAS PRIORITÁRIOS - RESULTADOS ALCANÇADOS

Programa: Proteção e Defesa Civil

Indicador de Programa	2017	2018	2019	2020
Família atendida pelo Aluguel Social (un.)	1.835	684	362	761
Ocorrência atendida pela Defesa Civil (un.)	1.154	998	2.969	1.988
Pessoa atendida pela Defesa Civil (un.)	3.462	2.994	3.613	6718
Vistoria preventiva realizada pela Defesa Civil (un.)	128	383	122	98

Fonte: SESEC/GMF; Elaboração: Coplam/SEPOG

Programa: Segurança Cidadã em Fortaleza

Indicador de Programa	2017	2018	2019	2020
Taxa de atividades preventivas realizadas pela GMF (%)	-	99,80	99,93	99,97 (*)
Taxa de resolutividade no atendimento das ocorrências da GMF (%)	-	91,00	94 ,00	94,06

Fonte: SESEC/GMF; Elaboração: Coplam/SEPOG

PRINCIPAIS REALIZAÇÕES 2020

- 320 ações de prevenção em áreas vulneráveis desenvolvidas¹;
- 1.988 ocorrências de emergências em caso de desastres atendidas¹;
- 849 pessoas em situação de abrigo assistidas¹;
- 761 famílias desabrigadas ou desalojadas atendidas com locação social¹;
- 13% do plano municipal de proteção urbana executados²;
- 8.836 ações preventivas realizadas³;
- 98 vistorias preventivas realizadas pela defesa civil;
- 3.969 famílias atendidas com material assistencial;
- 1.019 servidores capacitados pela SESEC/GMF.

Objetivo: Ampliação e democratização da mobilidade, acessibilidade ao espaço urbano e segurança viária.

A mobilidade e a acessibilidade continuam recebendo grandes investimentos por parte da prefeitura. Essa área merece atenção especial por conta da necessidade de conexão que a cidade, heterogênea e dispersa geograficamente, necessita para interligar sua população. Dessa forma, as obras de infraestrutura viárias contribuem para a mobilidade urbana, destacando-se no contexto da cidade, como projetos que impactam diretamente na melhoria da forma e acessibilidade urbana da cidade, facilitando e melhorando o acesso a todas as regiões de Fortaleza, com obras de abertura de novas vias, extensão e ampliação de avenidas, pavimentação e construção de pontes, túneis e viadutos. Com isto, possibilita-se uma maior conexão entre áreas que anteriormente não eram interligadas, oferecendo novas opções de acesso, além de melhorar o trânsito e proporcionar maior agilidade para o transporte público.

Para a execução dessas obras e ações, os principais órgãos municipais são a Secretaria Municipal da Infraestrutura - SEINF e a Secretaria Municipal de Conservação e Serviços Públicos - SCSP. A SEINF é responsável pelas obras de infraestrutura da cidade, inclusive as de mobilidade. As atribuições e responsabilidades da SCSP relacionam-se ao planejamento e à operação do trânsito e ações de segurança viária (por meio da AMC) e transporte (por meio da ETUFOR), limpeza urbana, paisagismo (por meio da URBFOR) e iluminação pública.

CONTEXTO E ESTRATÉGIAS

- Modificação na priorização do automóvel, sendo privilegiados os usuários mais vulneráveis, consistindo em transformar a Cidade para as pessoas;
- Implementação de ações técnicas e planejadas para resolução dos grandes problemas de mobilidade da cidade;
- Mudança do baixo investimento em infraestrutura em mobilidade para percentuais bem mais consideráveis;
- Aumento da integração das áreas de transporte público, trânsito, segurança viária e infraestrutura.
- Reformulação e reordenação dos terminais de transporte público;
- Implantação de plano estratégico de melhoria contemplando obras na mobilidade urbana, assim como inclusão de processos e adoção de novas tecnologias para contribuir e auxiliarem a operação e processo de decisões contínuas e imediatas, a exemplo do Centro Operacional Integrado - COI - que vem cada vez mais melhorando sua forma de atuação junto ao SITFOR - Sistema Integrado de Transporte de Fortaleza, monitorando os equipamentos de mobilidade da população, as rotas de ônibus e os terminais de Fortaleza, e o CTAFOR - Controle de Tráfego em área de Fortaleza;
- Iniciado o Plano de Acessibilidade Sustentável de Fortaleza (PASFOR), com o objetivo de traçar ações, diretrizes e projetos para mobilidade urbana, no horizonte de 10 anos. Por meio do PASFOR, a gestão passou a contar, em 20 anos, com a primeira pesquisa origem-destino da cidade e sua região metropolitana, para embasar projetos, programas e decisões voltadas para mobilidade urbana. Como produtos previstos do PASFOR estão a reestruturação do sistema de transporte público, o redesenho de linhas e a definição de corredores e vias importantes;
- Divisão de modal atual: **32%** a pé; **28%** transporte coletivo; **26%** automóvel; **9%** motocicletas; e **5%** bicicletas. Em resumo, **65%** dos deslocamentos são realizados por meios de transportes sustentáveis (a pé/transporte coletivo/bicicleta);
- Aumento da quantidade de ciclistas de **3%** de todos os modais (2015) para **5%** (2020), sendo a média nacional atual de 3%;
- Redução do índice de congestionamento em **23%** entre 2014 e 2019 (Fonte: Empresa Tom tom);

BENS E SERVIÇOS ENTREGUES

REALIZAÇÕES

INFRAESTRUTURAS PARA MOBILIDADE URBANA

REORDENAÇÃO DE VIAS CRÍTICAS DE ACIDENTES

Foram realizados serviços de reorganização do trânsito, excluindo-se retornos e conversões perigosas; redução da velocidade máxima permitida e implantação de nova sinalização horizontal e vertical. Dentre as principais, encontram-se as vias abaixo:

- Av. Francisco Sá;

- Av. Duque de Caxias;
- Av. Pe. Ibiapina;
- Av. Augusto dos Anjos;
- Avenida Frei Cirilo.

TÚNEIS E VIADUTOS

Para melhorar pontos de gargalo no trânsito, a Prefeitura vem, desde anos anteriores, investindo em obras de maior porte, como túneis e viadutos. Essas obras vêm contribuindo para a melhoria do trânsito na cidade. Abaixo seguem as realizações mais recentes nessa área:

- Viaduto Aguanambi (2018);
- Túnel longitudinal Via Expressa (2018);
- Túnel Alberto Sá (2019);
- Viaduto Raul Barbosa / Alberto Craveiro sobre BR-116 (Makro) (2020) - Um dos principais equipamentos para a mobilidade entregue em 2020. Ele contribuiu significativamente para a melhoria do fluxo na região, diminuindo o congestionamento da região.

Em 2020, além da entrega de um viaduto, foram realizadas manutenções preventivas e corretivas nos demais viadutos da cidade.

BINÁRIOS DA CIDADE

Além da reordenação, de junho de 2014 até hoje, a Prefeitura de Fortaleza, por meio da SCSP, implantou **24 Binários e 1 trinário** na cidade, que compreendem ruas organizadas para receberem fluxos em sentidos opostos, junto a isso, foram sendo incorporadas novas ações, como requalificação da iluminação pública e dos pavimentos, correção de drenagem, a implantação de prolongamentos de calçadas, faixas em diagonal, além de travessias elevadas para pedestres, dentre outros benefícios.

Os binários e o trinário implantados na cidade foram:

- R. Tulipa Negra / R. Eduardo Araújo - Parque Santa Rosa (2017);
- Messejana - Etapa 2 (2017);
- R. Fernando F. Melo / R. Delta - Vila Manuel Sátiro (2017);
- Messejana - Etapa 3 (2018);
- Intervenções Leste-Oeste - Pirambu / Barra do Ceará (2018);
- Intervenções Osório de Paiva - Parangaba/Vila Pery (2018);
- R. José Meneleu/R. Manuel Teófilo - Maraponga (2019);
- R. Cel. Solón / Pe. Matos Serra - José Bonifácio (2019);
- R. São Francisco/R. Pedro Martins - Bom Jardim (2019);
- Trinário Duque de Caxias - Centro (2019);
- Av. Santos Dumont/R. Lauro Nogueira - Papicu/Cidade 2000 (2019).

REQUALIFICAÇÃO DE VIAS

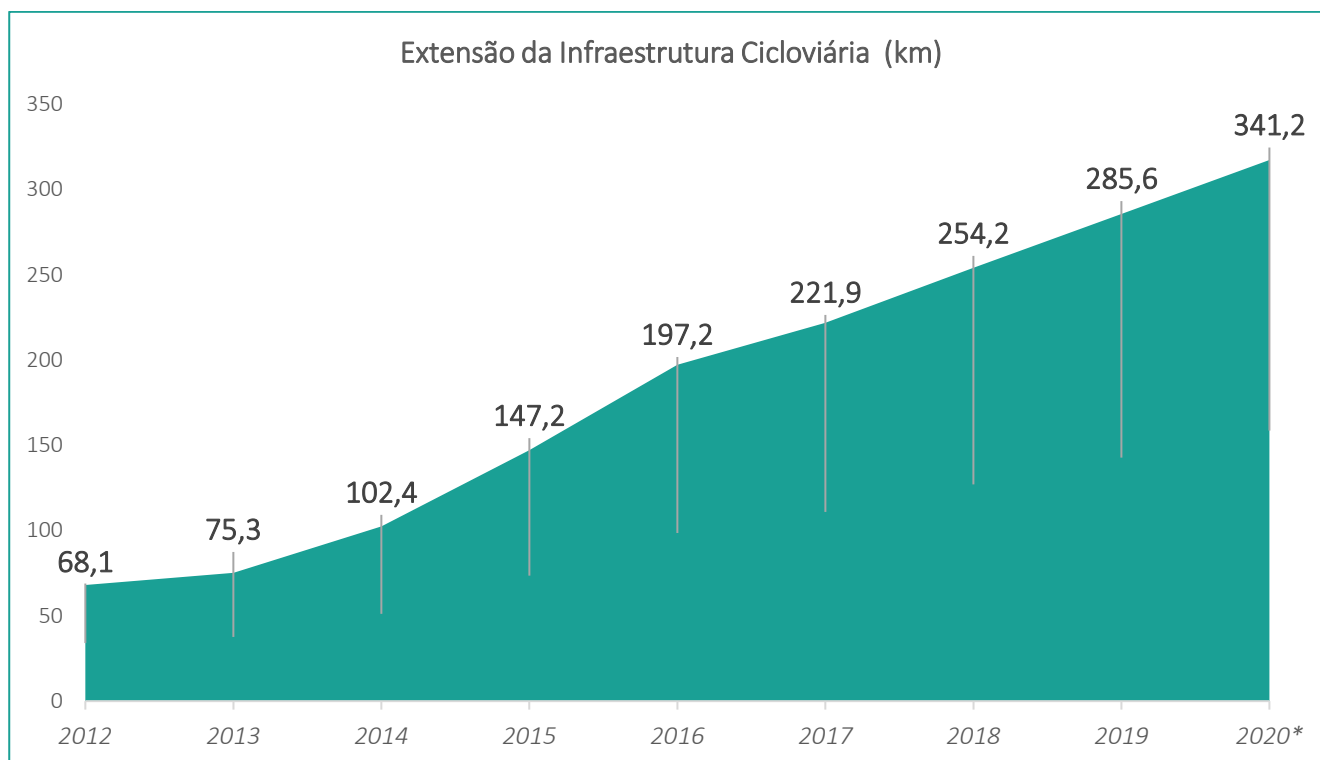
- Além dessas ações, vale destacar que, a cada ano, a prefeitura tem investido na requalificação e pavimentação de diversas ruas e avenidas da cidade. Em média, mais de 300 mil km de pavimentação é requalificada em diversas vias espalhadas pelo Município.
- Junto à pavimentação, a Prefeitura vem executando diversas obras de drenagem, como as do Programa Mais Ação nos bairros Mondubim, Canindezinho, Comunidade Che Guevara e Barroso, dentre outros.
- Requalificação do Lago Jacarey, que teve a ampliação da área da Praça, por meio do alargamento do calçadão e troca do piso; requalificação de calçadas no entorno; reforma da academia existente na praça, travessias elevadas para pedestres, ciclovia, ciclofaixa, novo binário e dragagem e limpeza do lago, além de novo projeto de iluminação específico e drenagem nas vias do entorno.
- Requalificação da Avenida Beira-Mar: Com mais de 80% de obras concluídas, a via paisagística deverá ter pista de cooper, ciclovia e novo calçadão. Ao longo da nova área urbanizada, também serão instalados quiosques padronizados para venda de alimentação e bebidas, além de banheiros, caramanchões e quadras de areia. Também serão construídas mais de 350 vagas de estacionamento.
- Morro Santa Terezinha: seguindo a requalificação do local, foi instalado um elevador sobre trilhos, conhecido como cabine funicular, para que pessoas com deficiência e com mobilidade reduzida, como

idosos, tenham acesso a parte alta do morro. O equipamento está presente em algumas cidades do Brasil, como Santo André, em São Paulo, e em países da Europa, como Portugal e Suíça.

- Av. Desembargador Moreira: A requalificação está com obras bem avançadas, a via ganhará um colorido calçamento, priorizando o pedestre e melhorando a utilização dos espaços, já que o mesmo será integrado às novas calçadas da Praça Portugal, na esquina com Av. Dom Luís. Dividida em etapas, a requalificação corresponde ao trecho entre a Av. Pontes Vieira e Av. Abolição, que está recebendo serviços de urbanização, pavimentação asfáltica, calçadas com piso intertravado, rampas de acessibilidade, sinalização, reforma do canteiro central, pavimento em concreto nos pontos de ônibus, iluminação e paisagismo.

INFRAESTRUTURA CICLOVIÁRIA E PROJETOS INOVADORES


POLÍTICA CICLOVIÁRIA



Fonte: SCSF, out.2020

- Em 2020, foi continuada a política de favorecer a bicicleta como uma opção e complementação do transporte público.
- A prefeitura investiu na implantação de mais 250 km de infraestrutura cicloviária no período 2013-2020*, em vias como Av. Santos Dumont, Av. Sen. Virgílio Távora, Av. Oliveira Paiva, Av. Perimetral, chegando a um crescimento de mais de 400%, no referido período.
- O Bicicletar também continuou como destaque dentro da política de transporte do município, obtendo números de destaque, como:
 - Expansão do Bicicletar de **80 para 210 estações**, chegando a bairros periféricos, com previsão de conclusão em 2020;
 - **Crescimento de 167% no número de ciclistas** entre 2015 e 2020;
 - Mais de **3 milhões de viagens nos 4 sistemas de bicicletas compartilhadas** (Bicicletar, Minibicicletar, Bicicleta Integrada e Bicicletar Corporativo), destacando que o Bicicletar é o sistema mais utilizado do Brasil em números de uso por bicicleta. Atualmente há **260 mil usuários** registrados;
 - **45%** da população de Fortaleza mora a **pelo menos 300m** de uma infraestrutura cicloviária (o maior percentual entre capitais brasileiras);
 - Ciclofaixa de lazer - Domingos de 7h às 13h, com cerca de **24 km** de operação (rotas leste, oeste e sul), contando, em média, com **4.000 ciclistas** por domingo, **120** pessoas trabalhando no evento em **310** edições até dezembro/2020;
 - Passeio público como ponto de convergência das faixas.

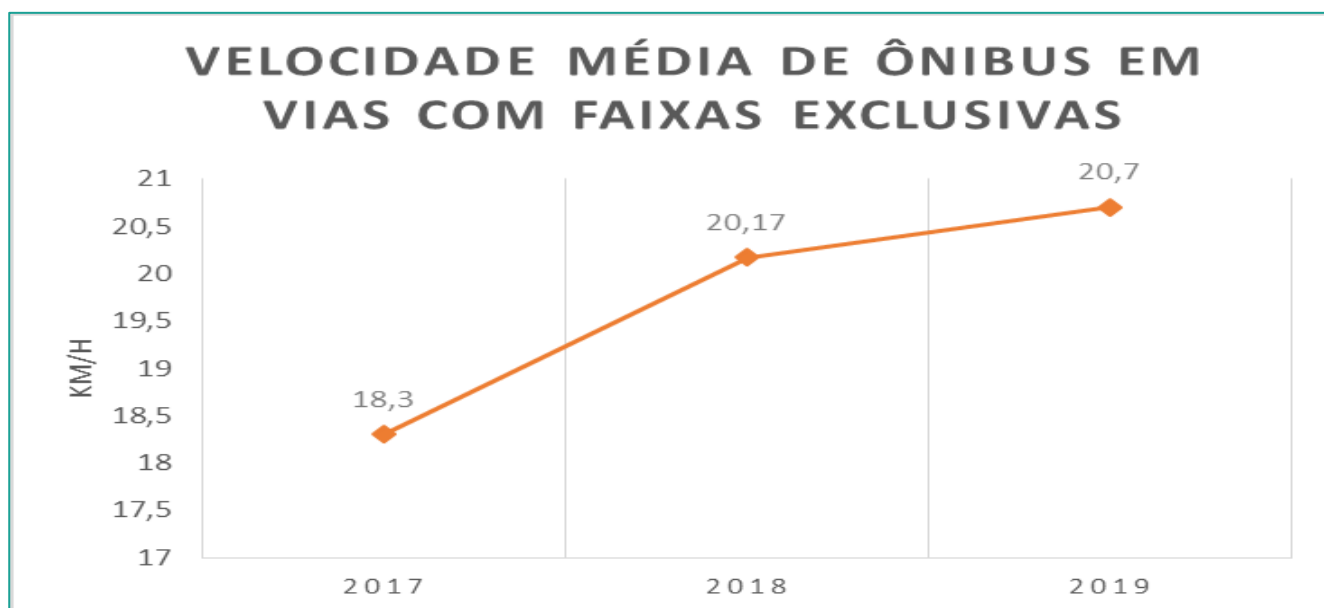
TRANSPORTE PÚBLICO FAIXAS EXCLUSIVAS



Fonte: SCSP

- Até 2013, Fortaleza contava com 3,3 km de faixas exclusivas de ônibus. Em 2020, conta com 115,6 km, representando um acréscimo superior a 112 km.
- 91,6% de ganhos em velocidade operacional no corredor exclusivo, com acréscimo de 150% na velocidade média dos ônibus 8,3 km/h (2013) para 20,70km/h (2019).
- Uma das intervenções que mais vem contribuindo para maior fluidez no sistema de transporte público de Fortaleza são as faixas exclusivas. A prefeitura implantou desde 2013, 168,9 km de faixas exclusivas para ônibus.
- À medida que são implantadas e interligadas, essas faixas garantem mais velocidade e segurança ao transporte público. A principal evidência dos resultados na área de mobilidade urbana é o alcance de 13% de aumento da velocidade média do transporte público nas faixas exclusivas de ônibus.

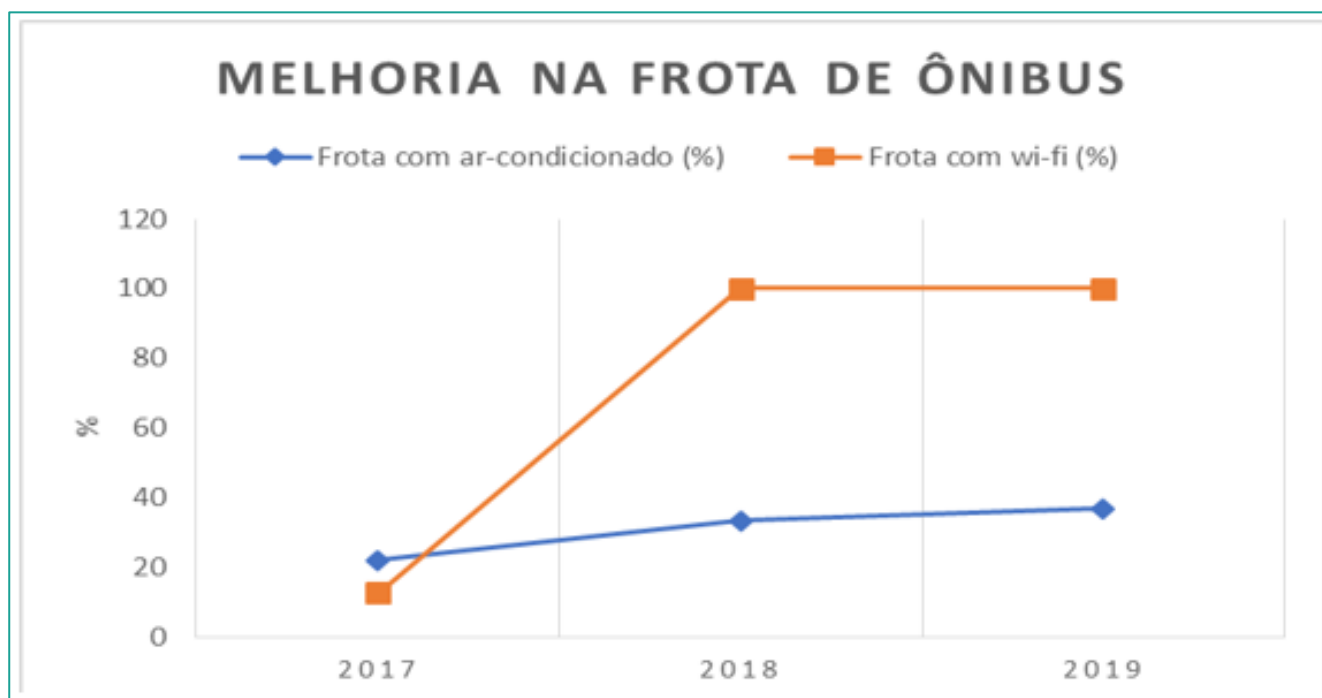
Evolução da velocidade média de ônibus em vias com faixas exclusivas



13% de aumento da velocidade média do transporte público nas faixas exclusivas de ônibus.

Fonte: SCSP

FROTA DE ÔNIBUS



Fonte: SCSP

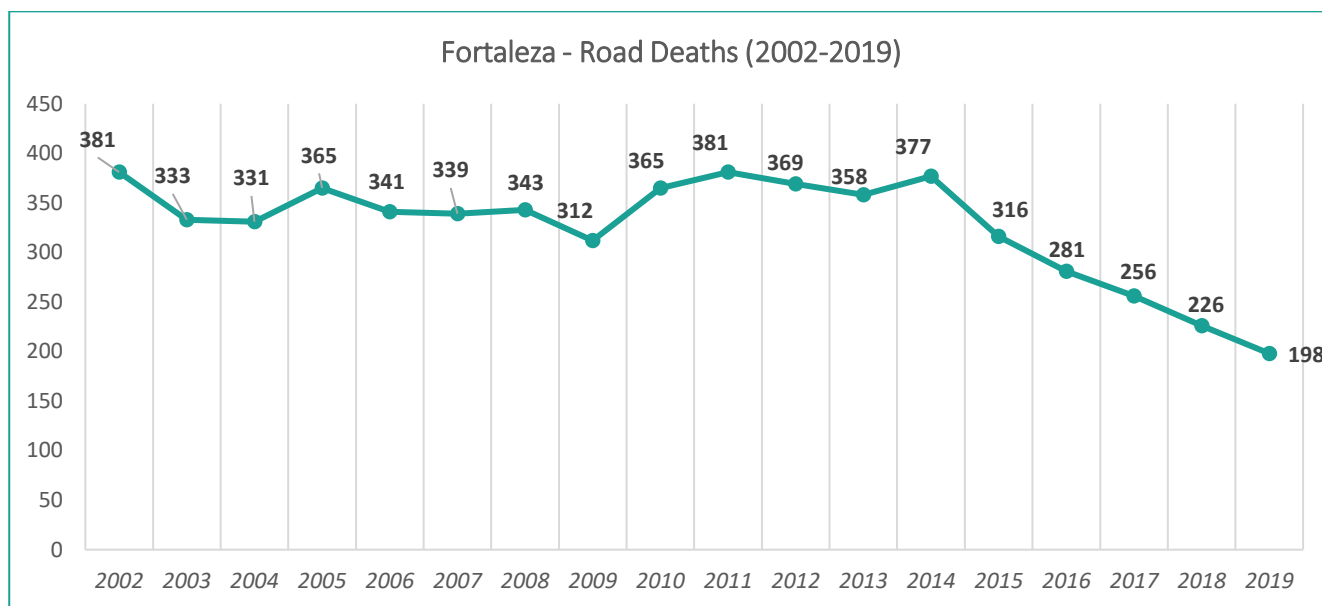
- Em 2020, chegou-se à implantação de wi-fi em toda a frota de ônibus urbanos.
- Chegou-se também a 40% da frota com ar-condicionado.
- Manutenção da tarifa como a mais barata entre os sistemas integrados no País.
- Os quase 2 milhões de passageiros (por dia) beneficiados com a criação do Bilhete Único que passaram a contar com integração temporal, pagando apenas uma passagem para qualquer quantidade de embarques, em qualquer local da cidade, no espaço de duas horas.
- Implantação dos dois primeiros BRTs da cidade, na Av. Bezerra de Menezes e na Av. Aguanambi.
- O aplicativo “Meu Ônibus” contribuiu para melhorar a previsibilidade do sistema, indicando a posição de cada ônibus em tempo real.

TERMINAIS DE ÔNIBUS URBANOS

Em 2020, também se deu continuidade à política de melhoria dos terminais de ônibus, conferindo mais segurança e bem-estar para os usuários, foram implantadas as seguintes melhorias:

- Wi-Fi nos terminais.
- Monitoramento através de câmeras do CIOPS.
- Painéis de previsão de chegada dos ônibus.
- Policiamento 24h da Polícia Militar e Guarda Municipal.
- Início do projeto dos miniterminais, que será um ponto seguro e confortável de integração temporal entre as linhas de ônibus do local, composto de plataformas de embarque e desembarque cobertas e áreas de serviços com comércio, banheiros coletivos e postos da Guarda Municipal de Fortaleza. A seguir os miniterminais previstos e em execução:
 - Washington Soares - Em execução (44,52%);
 - José Walter - Em execução (43,16%);
 - Centro (José de Alencar).

RESULTADOS NO TRÂNSITO



Fonte: SIAT-FOR Sistema de Informações de Acidentes de Trânsito de Fortaleza

Os resultados das políticas de mobilidade de Fortaleza fizeram com que a cidade tenha, hoje, a **quinta queda consecutiva** no número de mortes anuais no trânsito, no período 2014-2019, chegando à redução de **47% nas mortes no trânsito nos últimos 5 anos**.

Portanto, a taxa de mortalidade no trânsito **reduziu de 14,9 para 7,4 mortes por 100.000 habitantes**.



Fonte: SCSP



- Com a reativação do Sistema de Informação em Acidentes de Trânsito (SIAT) em 2015, as ações da AMC se tornaram mais eficientes na prevenção de mortes e lesões, com destaque para a **redução de 25% dos acidentes de trânsito (2017-2019)**;
- Crescimento de **442% no número de testes de etilômetro** realizados, com resultados positivos
- Maior controle e fiscalização do tráfego de Fortaleza, com a utilização de mais de **500 câmeras espalhadas pela cidade com monitoramento em tempo real** para evitar longos congestionamentos e identificar acidentes entre outras funções;
- Mais da metade da rede de semáforos da cidade controlados pelo CTAFOR, garantindo maior fluidez e redução dos engarrafamentos.

Objetivo Estratégico 1: População com promoção e atenção à saúde assegurada

Tabela - Indicadores Temáticos

Descrição	2017	2018	2019	2020 ¹
Cobertura das equipes de Atenção Primária à Saúde (ESF+EACS) (%)	63,5	61,2	62,0	63,66
Cobertura de atendimento das Equipes de Saúde Bucal (%)	40,0	37,0	39,1	46%
Mulheres com 7 ou mais consultas de pré-natal realizadas (%)	63,6	65	67,2	66,61
Nascidos vivos de mães menores de 19 anos (%)	14,0	14,6	13,2	12,6
Taxa de mortalidade materna (%)	38,1	25,2	37,6	100,9
Óbito materno em determinado período e local de residência (un.)	12	9	12	30
Taxa de incidência de casos de sífilis congênita em menor de 1 ano	21,7	20,0	16,1	18,2
Taxa de mortalidade infantil (por mil nascidos vivos)	13,6	13,5	11,4	11,8
Proporção de Cobertura Vacinal em crianças menores de dois anos de idade (%)	100	87,5	87,5	70 ²
Taxa de mortalidade prematura (de 30 a 69 anos) por quatro doenças crônicas não transmissíveis DCNT - aparelho circulatório, câncer, diabetes, doenças respiratórias (por 100 mil hab)	12,4	12,3	13,5	12,9
Proporção de internações sensíveis à Atenção Básica (%)	19,5	20,5	21,1	11,9

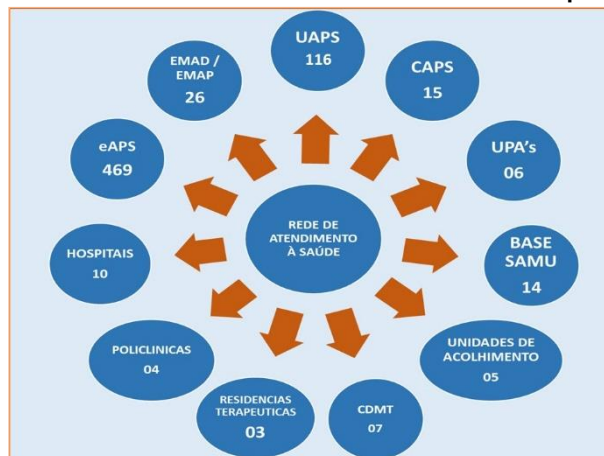
Fonte: SIM/SINASC/SIH

Cumprindo o dever de assegurar as ações e os serviços de saúde, com responsabilidade social e sanitária, a gestão da Política Municipal da Saúde estabeleceu os princípios do Sistema Único de Saúde (SUS) como premissa básica para as Redes de Atenção à Saúde do Município de Fortaleza, estabelecendo estratégia para o aperfeiçoamento político-institucional do SUS, buscando a superação da fragmentação da atenção e da gestão da saúde de forma a assegurar ao usuário o conjunto de ações e serviços de que necessita, com efetividade, eficiência e sustentabilidade.

No período de 2017 a 2020, a gestão definiu como foco de atuação a Atenção Especializada à Saúde, ampliando e melhorando a Rede de Atendimento Psicossocial, a Rede Hospitalar e a assistência especializada, consolidando de forma progressiva os serviços e atendimentos, definidos como prioridade para o período, sem perder de vista a promoção da saúde e prevenção de agravos. Assim, garante-se o cuidado integrado e humanizado nos diversos níveis de atenção, facilitando e qualificando o acesso da população a serviços de saúde mais estruturados, repercutindo diretamente na qualidade de vida da população de Fortaleza.

Atualmente, o Município conta com uma Rede de Atendimento à Saúde composta por: Unidades de Atenção Primária à Saúde (UAPS); Núcleos de Apoio à Saúde da Família (NASF); Hospitais de Atenção Secundária e Terciária, Unidades de Pronto Atendimento (UPA); Centros de Atenção Psicossocial (CAPS) - Infantil, Geral e Álcool e Drogas (CAPS-AD); Unidades de Acolhimento; Residências Terapêuticas; Policlínicas; Centros de Especialidades Odontológicas (CEO); Centrais de Distribuição de Medicamentos nos Terminais de Ônibus (CDMT); bases descentralizadas do SAMU; equipe de Consultório na Rua, Espaço Ekobé, além do Programa Melhor em Casa: Equipe Multiprofissional de Atenção Domiciliar (EMAD) e da Equipe Multiprofissional de Apoio (EMAP) e dos equipamentos de vigilância sanitária e epidemiológica, detalhados no decorrer deste documento.

Figura - Consolidado da Rede de Atendimento à Saúde do Município de Fortaleza - 2020



Fonte: Saúde

¹ Dados sujeitos à alteração

² Dados da vacina acumulados até outubro 2020

ATENÇÃO PRIMÁRIA À SAÚDE - APS

A Atenção Primária é a base do sistema de saúde. Realiza o primeiro contato com o usuário, executando ações com foco na promoção e prevenção à saúde da família e à orientação comunitária, desenvolvendo uma relação de referência e contrarreferência com as demais redes de atenção e intersetorialidade com as demais políticas públicas.

• **Serviços e Rede de Atendimento**

Tabela 1 - Evolução da Rede de Atendimento da Atenção Primária à Saúde 2017 a 2020*

Especificação	2017	2018	2019	2020	TOTAL
Unidade de Atenção Primária de Saúde -UAPS	111	112	113	116	116
Núcleo de Apoio à Saúde da Família - NASF	8	26	26	26	26

Fonte: SMS/ Elaboração SEPOG/COPLAM (*) Dados não cumulativos

Tabela - Ampliação das equipes de atendimento da APS e EAPS (ESF + EACS + NASF) 2017 a 2020(*)

Especificação	2017	2018	2019	2020[1]
Equipes ESF (un.)	382	340	308	469
Equipes EACS (un.)	76	123	156	36[2]
Equipes de Núcleos de Apoio a Saúde da Família (un.)	5	26	26	26
Atendimentos realizados pelo NASF	9.181	27.377	20.853	-

Fonte: Fonte: <https://egestorab.saude.gov.br/paginas/acesoPublico/relatorios/relHistorico>
CoberturaAB.xhtml http://cnes2.datasus.gov.br/Mod_Ind_Equipes.asp. (*) Dados não cumulativos

- Mais de 55 mil atendimentos realizados pelo NASF de 2017 a 2019;
- Inclusão de pagamento de gratificação aos profissionais das equipes da Estratégia Saúde da Família (Lei municipal 10.592/2017), investimento que incentivou e motivou o aprimoramento do serviço da Atenção Básica à Saúde;
- 63% da população cadastrada no Sistema de Registro Eletrônico de Atendimentos nas UAPS;
- Bolsa complementar para os Residentes de Medicina de Família e Comunidade, como estímulo para a adesão e a formação de profissionais qualificados para APS;
- 210 Médicos de Família convocados para Programa Médico Família Fortaleza para os territórios de maior vulnerabilidade;
- Programa Saúde na Escola (PSE) - executado por 155 equipes de saúde, beneficiando 114.000 alunos da rede pública em 151 escolas (135 municipais e 16 estaduais);
- Média de 1.030 atendimentos/mês com a implantação no Consultório na Rua (eCR);
- Realização de coleta de exames laboratoriais em 100% das UAPS;
- Ampliação e melhoria do acesso à atenção secundária e especializada com total integração entre e-SUS AB (que reestrutura as informações da atenção básica e em processo de integração com UNISUS, sistema informatizado de regulação que integra os estabelecimentos da rede do SUS) e o Complexo Regulador do Ceará;
- Redução de 12% na taxa de mortalidade infantil (2017- 2020);
- Aumento de 2,5 pontos percentuais nos nascidos vivos com mais de 7 consultas;
- Pré-natal e de 2 pontos percentuais no número de gravidez na adolescência (2017-2020);
- 37 unidades de saúde inscritas no programa Unidades Amiga da Primeira Infância (UAPIS);
- 9 postos de saúde certificados como Unidades Amiga da Primeira Infância (UAPIS)

• **Saúde bucal**

Como parte da Estratégia Saúde da Família, o acesso da população a esse serviço vem sendo facilitado com a expansão do número de consultórios e da oferta de serviços nas Unidades de Atenção Primária à Saúde.

Tabela - Evolução do número de consultórios odontológicos na APS de Fortaleza 2017 a 2020(*)

Especificação	2017	2018	2019	2020
Consultórios odontológicos	236	237	238	252

Fonte: FASTMEDIC/ÁREA TÉCNICA DE SAÚDE BUCAL (*) atualizado até 12/2020

• **Programa Médico Família Fortaleza:**

- Investimento de cerca de R\$ 3 milhões por mês em 210 bolsas de formação e 50 bolsas para preceptoria;

- Curso de especialização com integração ensino-serviço-comunidade;
- Parceria com o Governo do Estado do Ceará.

• **Ações direcionadas à Primeira Infância**

O atendimento da primeira infância foi uma das prioridades estabelecidas pela gestão, que atuou de forma intersetorial, beneficiando esse público-alvo. Na saúde, o atendimento se consolidou em vários programas e projetos realizados na Atenção Primária à Saúde, conforme detalhamento a seguir:

○ **Programa Cresça com Seu Filho:**

Baseia-se na proposta metodológica de fortalecimento do vínculo e do desenvolvimento socioemocional, cognitivo, motor e de linguagem, por meio de visitas domiciliares realizadas pelo Agente Comunitário de Saúde (ACS) junto à mãe/pai/cuidador, sob a supervisão semanal do enfermeiro da Estratégia Saúde da Família (ESF). Destaca-se pela transversalidade à Estratégia Saúde da Família (ESF), a prioridade de inserção em territórios mais vulneráveis e a intersetorialidade das ações com a participação SMS, da Secretaria de Direitos Humanos e Desenvolvimento Social (SDHDS) e da SME.

A estratégia do Programa é de fortalecer o vínculo e o desenvolvimento das crianças por meio de atividades conduzidas pelo Agente Comunitário de Saúde (ACS) junto à mãe, pai ou cuidador durante a visita domiciliar, conforme o quadro apresentado a seguir:

Tabela - Evolução do Programa Cresça com seu Filho/Criança Feliz - 2011 a 2020(*)

Especificação	2017	2018	2019	2020
UAPS e CRAS envolvidas (n°)	41	42	50	84
Crianças cadastradas na área de atendimento (n°)	1.963	2.000	7.196	6.443
Crianças aptas para receberem visitas (n°)	1.623	1.777	4.430	3.143
Crianças acompanhadas (n°)	1.914	2.695	2.949	3.635
Visitas realizadas (n°)	14.303	49.654	58.304	21.076

Fonte: Sistema de informação do Programa Cresça com Seu Filho/Criança Feliz. (*) dados até 13/08/2020

- Crescimento de 90% no número de crianças atendidas pelo Programa (2017-2020);
- Programa desenvolvido em todas as Regionais, em 84 equipamentos públicos - 70 UAPS e 14 CRAS;
- 143.337 visitas realizadas no período de 2017-2020
- 765 visitantes envolvidos, entre agentes de saúde e visitantes híbridos.

○ **Bebê Clínica Odontológica - Projeto Bebê Sorridente**

O projeto atende crianças de zero a três anos e 11 meses de vida, com o acompanhamento de odontopediatras no sentido de promover o desenvolvimento do sistema estomatognático das crianças beneficiadas. Teve início na UAPS Anastácio Magalhães, na Regional III, sendo expandindo, em 2020, com a implantação de mais duas Bebê Clínicas - uma na UAPS Virgílio Távora (SR I) e outra na Policlínica Bonsucesso (SR V).

- Três “Bebê Clínicas” implantadas;
- 1.018 atendimentos realizados.

○ **Salas de Apoio à Mulher que Amamenta e Postos de Coleta de Leite Humano**

Esse equipamento acolhe e orienta as mães sobre técnicas para o sucesso da amamentação. Elas também são incentivadas a doarem leite materno, que se destina aos bebês prematuros ou de baixo peso. A iniciativa da implantação desse serviço em Unidades Básicas de Saúde, em parceria com os bancos de leite da cidade, é pioneira no país.

- 13 Postos e cinco hospitais com salas de coleta de Leite Humano instalados;
- Cerca de 4.320 mães atendidas por ano;
- 720 litros de leite, em média, por ano;
- Em 2020, cerca de 1.800 mães atendidas e 279 litros de leite coletados.

○ **Programa Unidade Amiga da Primeira Infância - UAPI**

Lançado em 2019, estipula o acompanhamento de dez metas relacionadas a serviços básicos de saúde para gestantes e de puericultura relacionadas às consultas pré-natal, tais como: o número mínimo de consultas das crianças até os dois anos; a realização dos testes de triagem neonatal já disponíveis no Sistema Único de Saúde, como o de olhinho, orelhinha, pezinho e coraçãozinho; além de englobarem a avaliação adequada do desenvolvimento infantil, o incentivo à amamentação exclusiva até os seis meses do bebê, a vacinação correta das crianças de acordo com a caderneta do Ministério da Saúde e o acompanhamento da saúde bucal dos bebês, entre outros.

Se cumpridas no prazo pactuado, resultarão em um certificado e reconhecimento das unidades que obtiverem um bom desempenho na assistência à criança durante os primeiros mil dias de vida. O programa contou com a adesão de 37 UAPS.

- Assegurou o cumprimento da avaliação das etapas do desenvolvimento infantil;
- A Caderneta de Saúde da Criança foi utilizada como ferramenta de promoção e atenção à saúde;
- O registro eletrônico foi empregado como ferramenta de promoção e atenção à saúde;
- Estimulou o exercício da cidadania por parte dos pais e cuidadores de crianças dentro da faixa etária pré-natal até 24 meses de vida;
- Contou com a participação de universidades, organizações não governamentais, equipamentos sociais, conselhos de saúde, escolas;
- Nove postos de saúde foram certificados como Unidades Amiga da Primeira Infância (UAPIS).

○ **Núcleo de Desenvolvimento Infantil - NDI**

Implantados em 2018, os NDIs compõem a estratégia de fortalecimento das políticas públicas direcionadas para a Primeira Infância em Fortaleza. Tem por objetivo promover a detecção precoce de possíveis déficits cognitivos e possibilitar que as crianças e seus familiares recebam acompanhamento e assistência de forma integral, por meio da disponibilização de um novo espaço de avaliação do desenvolvimento neuropsicomotor das crianças.

- 18 núcleos instalados, com uma média de atendimento de 5.300/mês;
- Potencializadas as atividades cognitivas, funcionais, posturais, assim como habilidades e competências, além de se proporcionar a integração das crianças em grupos familiar, social e escolar.

○ **Programa de Fortificação da Alimentação Infantil com Micronutrientes em Pó (NutriSUS).**

Consiste na adição de uma mistura de vitaminas e minerais em pó em uma das refeições diárias oferecidas às crianças de 06-48 meses de idade. Desenvolve-se por meio de dois ciclos planejados dentro de um ano letivo em creches públicas ou conveniadas ao poder público.

- 2019 - 4.167 Crianças, em 135 creches;
- 2020 - 185 Creches com atendimento de 8.873 crianças.

● **Assistência farmacêutica**

Padronização e regularização do elenco de medicamentos prioritários; integração da farmácia com o Sistema de Registro Eletrônico de Atendimento; implantação das farmácias clínicas; ampliação do acesso a medicamentos nas farmácias polo; implantação de sete Centrais de Distribuição de Medicamentos nos terminais de ônibus, funcionando como apoio às UAPS e CAPS, com 84 itens da APS e 34 itens da Saúde Mental; definição e implantação da lista padronizada de medicamentos, protocolos e programação, com adoção de 139 medicamentos dos 144 itens pactuados pela Comissão Intergestora Bipartite do Estado do Ceará - CIB; Publicação e aprovação de normativas legais como a Comissão de Farmácia e Terapêutica e a Política Municipal de Assistência Farmacêutica.

ATENÇÃO SECUNDÁRIA À SAÚDE

REDE DE URGÊNCIA E EMERGÊNCIA - (2017-2020)

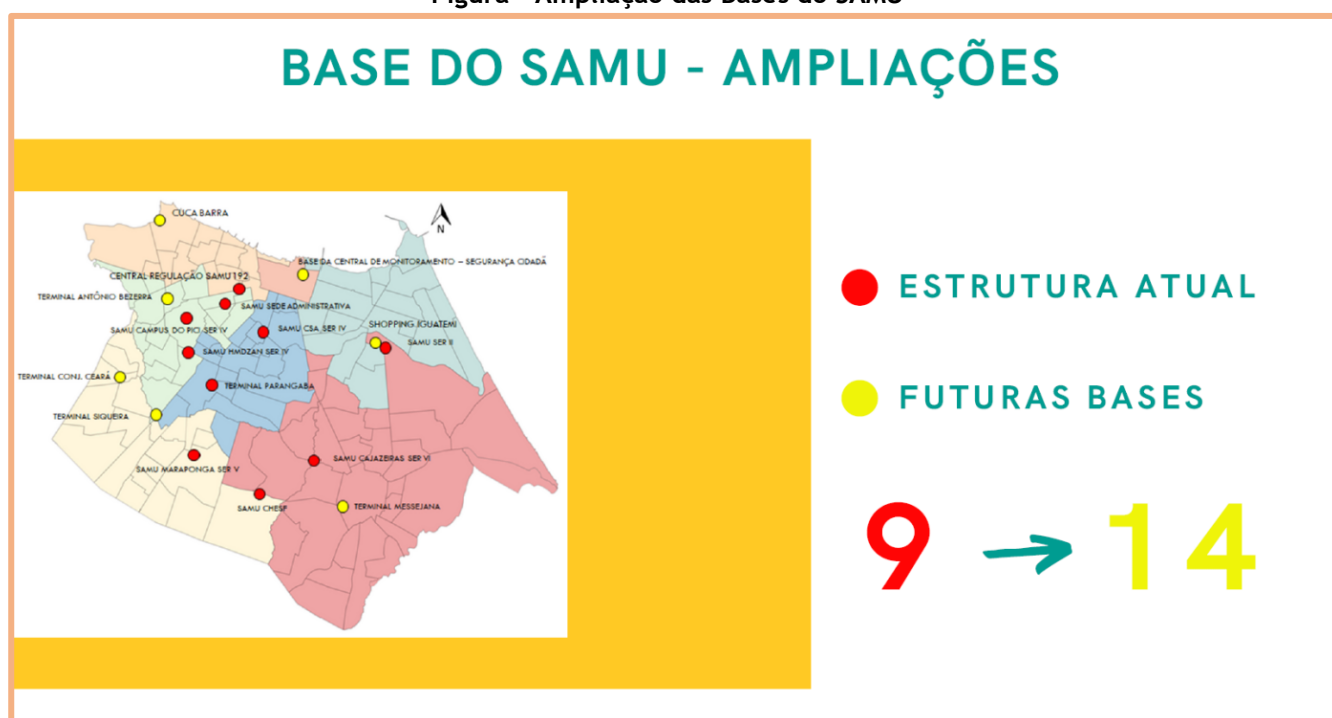
Recebe pacientes em casos agudos que requeiram atendimentos urgentes ou emergenciais em diferentes condições, sejam clínicas, cirúrgicas, traumatológicas, saúde mental ou outras.

● **Serviço de Atendimento Móvel de Urgência**

Serviço gratuito, que funciona 24 horas por dia, destinado ao atendimento e resgate de pacientes em situações de urgência e emergência, seja na rua ou em domicílio, onde haja a necessidade de intervenção especializada imediata e remoção para unidades de saúde com atendimento de pronto-socorro.

- Cerca de 180 mil atendimentos realizados;
- Frota ativa: 6 (seis) ambulâncias tipo Unidade de Suporte Avançado - USA³, 19 Unidades de Suporte Básico - USB⁴; e 10 motolâncias⁵, contando ainda com 10 são ambulâncias em reserva técnica;
- Central de Regulação Médica das Urgências⁶ de Fortaleza implantada;
- 11 Bases Descentralizadas de Atendimento⁷ em funcionamento, com previsão de implantação de mais 3, totalizando 14 até o final de 2020;
- Implantação do Projeto SAMU Júnior nas Escolas Municipais, proporcionando ensino-aprendizado de forma técnica e lúdica e preparando multiplicadores das ações básicas em primeiros socorros nos seus domicílios, escolas e demais grupos de convivência;
- Central de Regulação Médica das Urgências de Fortaleza implantada;
- Ampliação das Bases Descentralizadas de Atendimento para nove, com previsão de mais cinco para 2020, totalizando 14 até o final do ano - três delas com Wi-Fi, integrando-as à plataforma da internet, como forma de agilizar a comunicação no SAMU Fortaleza.

Figura - Ampliação das Bases do SAMU



Fonte: SAMU

- Ampliação do Serviço de Motolâncias, contando atualmente com 10 motos. A estratégia foi criada para reduzir o tempo resposta nos atendimentos pré-hospitalares de urgência e emergência.
- Realizada seleção pública para médicos, enfermeiros, técnico de enfermagem e condutores para o suporte das equipes de profissionais e qualificação do serviço;
- Implantado o Programa BIKE Vida e Programa de Acesso Rápido à Desfibrilação, iniciativa público-privada inovadora, que reduziu o tempo resposta na área de cobertura da Beira Mar, tendo as três unidades instaladas realizando mais de 1.200 atendimentos desde sua implantação.

● **Unidade de Pronto Atendimento - UPA**

- 3 Viatura tripulada por no mínimo 3 (três) profissionais, sendo um condutor de veículo de urgência, um enfermeiro e um médico.
- 4 Viatura tripulada por no mínimo 2 (dois) profissionais, sendo um condutor de veículo de urgência e um técnico ou auxiliar de enfermagem.
- 5 Motocicleta conduzida por um profissional de nível técnico ou superior em enfermagem com treinamento para condução de motolância.
- 6 A Central de Regulação Médica das Urgências é parte integrante do SAMU 192, definida como uma estrutura física com a atuação de profissionais médicos, telefonistas auxiliares de regulação médica (Tarm) e rádio- -operadores (RO) capacitados em regulação dos chamados telefônicos que demandem orientação e/ou atendimento de urgência.
- 7 A Base Descentralizada de Atendimento deve contar com uma infraestrutura que garanta tempo-resposta de qualidade e racionalidade na utilização dos recursos do componente SAMU 192.

Estruturas de complexidade intermediária entre as Unidades de Atenção Primária à Saúde e a Rede Hospitalar, possuindo estrutura simplificada, com a realização de exames laboratoriais, raio-x, eletrocardiograma, atendimento médico adulto e pediátrico e leitos de observação.

Tabela 5 - Evolução da política municipal de Pronto Atendimento (2017-2020) (*)

Indicadores de atendimento	2017	2018	2019	2020	Total
Atendimentos médicos (un)	637.897	661.886	755.135	462.797	2.217.715
Exames laboratoriais realizados (un)	528.181	473.707	576.955	600.763	2.179.606
Raio-x realizados (un)	57.474	60.276	70.106	40.160	228.016
ECG realizados (un)	17.695	17.731	24.637	22.477	82.540

Fonte: SMS/Célula de Atenção a Urgência e Emergência - CEATUR / COREPH. (*) Dados até 11/2020 sujeitos à alteração

- Mais de 2 milhões de atendimentos no período de 2017 a novembro de 2020;
- Realizados mais de 2 milhões de exames laboratoriais, 228 mil exames de raio x e cerca de 82 mil ECGs, no mesmo período;
- A Unidade de Pronto Atendimento Dr. Eduíno França Barreira - UPA do Cristo Redentor recebeu, pela segunda vez, o Certificado de Acreditação concedido pela Organização Nacional de Acreditação (ONA), sendo a terceira unidade do País e a primeira do Estado do Ceará a receber o título de “Acreditado Pleno” (nível 2), que dispõe de um sistema de planejamento e organização focado na gestão integrada. O nível 2 da ONA estabelece mecanismos de controle para os processos-chave e de apoio, programa de educação continuada, grupos de melhoria de processos e sistemática de análise crítica implantada.

REDE DE ATENÇÃO PSICOSSOCIAL

Cumprindo o compromisso de ampliação e qualificação da saúde mental, a gestão investiu, significativamente, nos últimos quatro anos, na Rede de Atenção Psicossocial, levando em conta todos os sete componentes e respectivos pontos de atenção, para garantir atenção integral às pessoas com sofrimento psíquico e transtornos mentais decorrentes ou não do uso de drogas. Fortaleza conta, em 2020, com a rede de atendimento apresentada no quadro abaixo.

Quadro 3 - Consolidado Rede de Atendimento exclusiva da Atenção Psicossocial

COMPONENTES	PONTOS DE ATENÇÃO / VAGAS / LEITOS	QUANT
Atenção Psicossocial Estratégica	CAPS GERAL TIPO I	1
	CAPS GERAL TIPO II	4
	CAPS GERAL TIPO III	1
	CAPS AD TIPO II (álcool e outras drogas)	5
	CAPS AD TIPO III funciona 24 horas	2
	CAPS i - INFANTIL	2
Atenção Residencial de Caráter Transitório	Unidades de Acolhimento	5
	Vagas nas Unidades de Acolhimento Adulto - Masculino	27
	Vagas nas Unidades de Acolhimento Adulto - Feminino	27
	Vagas nas Unidades de Acolhimento Infanto-juvenil - Mista	10
Atenção Hospitalar - Estratégias de Desintoxicação	Leitos de Atenção Psicossocial - Santa Casa	12
	Leitos de Atenção Psicossocial - SOPAI	25
Estratégias de Desinstitucionalização	Serviço Residencial Terapêutico com 10 vagas em cada serviço	3
Estratégias de Reabilitação Psicossocial	Cooperativa Social do Centro Psicossocial - COOPCAPS	4
	Movimento Integrado de Saúde Mental Comunitária - MISMEC/4 Varas	
	Movimento Saúde Mental Comunitária do Bom Jardim - MSMCBJ	
	Fundação Educacional Silvestre Gomes	

Fonte: SMS/ Célula de Atenção à Saúde Mental

A RAPS, além dos serviços prestados pela Rede de Atendimento Municipal, como os CAPS e Unidades de Acolhimento, conta, também, com serviços contratualizados nas Redes de Atendimento Privadas e

Filantrópicas. São 39 leitos psicossociais em Hospital Geral relativamente à Atenção Hospitalar, 12 leitos na Santa Casa, 25 leitos no SOPAI e dois leitos no Hospital Universitário Walter Cantídio, além de 470 leitos psiquiátricos, sendo 130 no Hospital São Vicente de Paula, 160 no Hospital Espírita Nosso Lar e 180 no Hospital Mental Dr. Frota Pinto.

Quadro - Evolução dos serviços da Rede de Atenção Psicossocial (2017-2020)

Indicadores	2017	2018	2019	2020(*)	TOTAL
Nº de atendimentos ofertados Rede CAPS	102.203	298.977	235.293	328.836*	965.309
Ações de matriciamento sistemático realizadas por CAPS com equipes de Atenção Básica (%)	0	1	1	47	***
Nº de atendimentos de Desintoxicação Convênio Santa Casa	350	372	311	324	1.357
Nº de Acolhimentos na Unidade de Acolhimento Adulto Silas Munguba (Masculino e Feminino)	117	259	196	240	812
Nº de atendimentos em Unidade Oca de Saúde Comunitária - SR I e SR VI	21.252	16.296	26.349	25.454	89.351

Fonte: SMS/ Célula de Atenção à Saúde Mental. (*) Dados até 22/12/2020

- Implantação de cinco unidades de acolhimento;
- Seleção pública para gestores dos serviços da RAPS, realizada por meio de Instituto Municipal de Desenvolvimento de Recursos Humanos (IMPARH);
- Mais de 960 mil atendimentos realizados pela Rede CAPS, de 2017 a 2020;
- Realização de concurso para Saúde Mental com a contratação de 109 profissionais de nível superior (médico psiquiatra, médico neuropediatra, médico clínico, enfermeiro, psicólogo, assistente social, terapeuta ocupacional);
- Ampliação da cobertura do atendimento e qualificação dos serviços, permitindo maior acesso ao atendimento nas unidades da saúde mental;
- Distribuição dos 34 medicamentos prioritários da saúde mental nas Centrais de Distribuição de Medicamentos nos Terminais de Ônibus;
- Elaboração coletiva (APS, NASF, CAPS e Rede Intersetorial) do Plano Municipal de Prevenção e Posvenção ao Suicídio;
- Elaboração do Plano Municipal de Saúde para Atendimento Socioeducativo do Município de FORTALEZA - PNAISARI;
- Implantação de Registro Eletrônico de Atendimento em 73% dos CAPS;
- Quatro novos CAPS implantados (CAPS GERAL SR III, CAPS GERAL e AD SR IV e CAPS do Centro);
- Dois CAPS reformados (CAPS AD SR I, CAPS AD SR V).

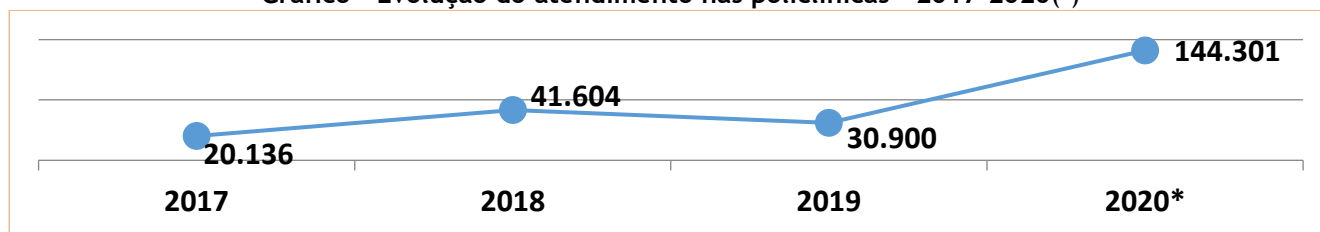
ATENDIMENTO SECUNDÁRIO AMBULATORIAL

Conjunto de ações e serviços de saúde, realizados em ambiente ambulatorial, que incorporam a utilização de equipamentos médico-hospitalares e profissionais especializados, para a produção do cuidado em média complexidade. Compreende:

- **Centros Especializados de Atenção ao Diabético e Hipertenso - CEADHs** - estruturas implantadas nas UAPS e Policlínicas, que, a partir da organização de processos e profissionais disponíveis na rede, dentre eles cardiologistas, endocrinologistas, oftalmologistas, cirurgiões vasculares, nutricionistas e estomaterapeutas, disponibilizam atendimento a pacientes classificados como de muito alto risco, portadores de diabetes e hipertensão, referenciados, com fluxos bem estabelecidos.
 - Três CEADHs implantados com 5.134 atendimentos realizados em 2019.
- **Policlínicas** - Cada Policlínica tem um perfil assistencial baseado nas principais demandas e agravos da população, com capacidade para oferta em torno de 6.300 exames e consultas especializadas por mês, dentre eles, exames radiológicos nas áreas de cardiologia, endocrinologia, ginecologia e obstetrícia, neurologia, urologia, dermatologia, nefrologia, infectologia, angiologia, oftalmologia e Serviço de Atendimento Especializado - SAE para as pessoas com HIV/AIDS, procedimentos ambulatoriais, Centro de Reabilitação, especialidades pediátricas, dentre outras.
 - A primeira policlínica foi inaugurada, em 2016, na Regional IV, funcionando inicialmente com especialistas da RAS. Em 2019, foi ampliado o atendimento, com toda a sua capacidade instalada, em conjunto com a inauguração da segunda policlínica na Regional III, seguida de mais duas nas Regionais V e VI, em 2020, totalizando quatro Policlínicas implantadas (Jangurussu, Siqueira, Passaré e Bonsucesso).

- o Mais de 144 mil atendimentos realizados nas policlínicas, no período de 2017-2020, desse total, 91.059 no ano de 2020 até setembro.

Gráfico - Evolução do atendimento nas policlínicas - 2017-2020(*)



Fonte: SMS. (*) 2020: Dados sujeitos à alteração

- **Centros De Especialidades Odontológicas - CEOs** - procedimentos especializados de saúde bucal, realizados na Atenção Secundária/Especializada. Inscritos no Cadastro Nacional de Estabelecimentos de Saúde (CNES), estão classificados como clínica/ambulatório de especialidade que oferece serviços de odontologia gratuitos à população. Os custos para seu funcionamento são compartilhados com o Governo federal.
 - o **Quatro CEOs** (Floresta, Messejana, Nascente e Policlínica do Bom Sucesso) **implantados pelo Município** e três CEOs estaduais: CEO Centro, CEO Joaquim Távora e CEO Rodolfo Teófilo, atendendo o Município de Fortaleza por meio de parceria com o Governo do Estado;
 - o Prontuário Eletrônico implantado em todos os serviços;
 - o Registro Eletrônico de Atendimento implantado nos Centros de Especialidades Odontológicas, Policlínicas e CEADHs.
- **Serviço de Atendimento Especializados / CTA-SAE** - oferta de acompanhamento aos casos de HIV diagnosticados e que não apresentem complicações ou situações emergenciais. Inicialmente, foram implantados em hospitais municipais, pela necessidade de descentralização do atendimento às Pessoas Vivendo com HIV ou AIDS - PVHA, que tinham apenas o Hospital São José como referência.

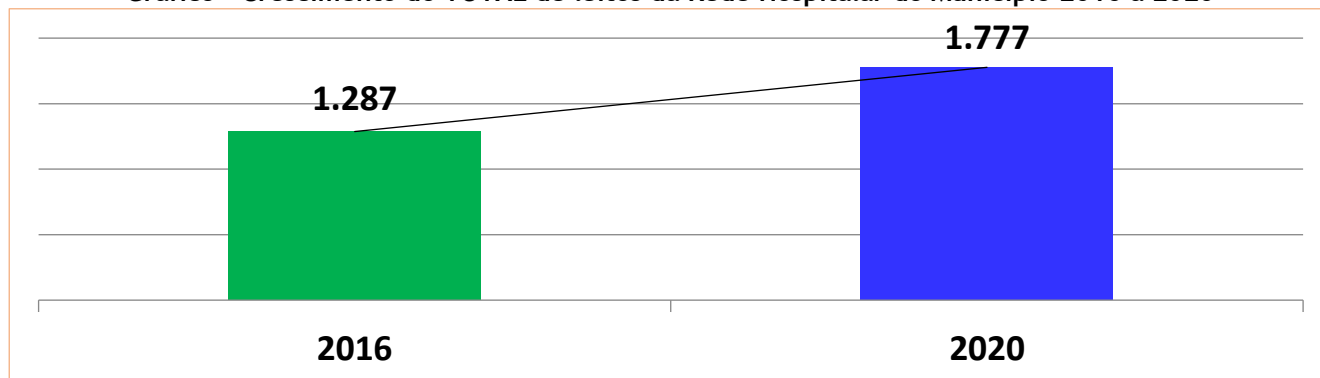
O Município de Fortaleza conta com nove Serviços de Atendimento Especializado - SAE, sendo sete sob gestão municipal e dois em parceria com as universidades privadas localizadas em Fortaleza, com um total de mais de 7.000 usuários em acompanhamento. Com o passar dos anos, esses ambulatórios se tornaram pequenos e com poucas possibilidades de ampliação e mudanças na sua estrutura para atender, com maior qualidade, às PVHA que ali eram acompanhadas.

Com a implantação das Policlínicas, foi efetivado um acordo da gestão com o Fórum Cearense de Luta Contra a AIDS, a Rede Nacional de Pessoas Vivendo com HIV (RNP+CE), a Rede de Solidariedade Positiva (RSP/CE) e as Cidadãs Positivas no sentido de mudar o atendimento dos SAEs dos hospitais municipais para as policlínicas. Ficou definida a transferência dos serviços e atendimentos realizados nos SAEs dos hospitais Gonzaguinha de Messejana, Gonzaguinha do José Walter e do Hospital Nossa Senhora da Conceição para a Policlínica Dr. Luiz Carlos Fontenele, no bairro Passaré, e para a Policlínica Dr. Eloy da Costa Filho, no bairro Bonsucesso, com a ampliação da oferta de especialidades, atendimento multiprofissional e horário de funcionamento ampliado nas Policlínicas do Jockey, Passaré, Jangurussu e José de Alencar.

REDE DE ATENÇÃO HOSPITALAR

A administração de Fortaleza se depara com o desafio de gerir uma complexa Rede Hospitalar, composta por 10 unidades hospitalares, sendo nove da Rede Secundária, dentre eles, o Hospital Zilda Arns e um hospital da Rede Terciária, o Instituto Dr. José Frota, referência estadual em politraumatizados.

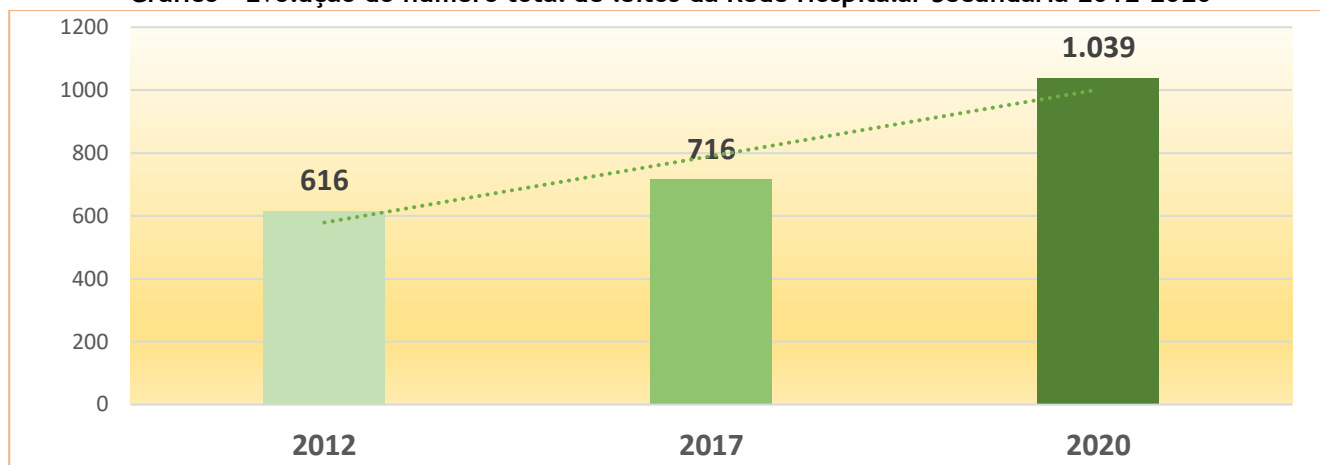
Gráfico - Crescimento do TOTAL de leitos da Rede Hospitalar do Município 2016 a 2020



Fonte: SMS. (*) 2020: Dados sujeitos à alteração

• **Atenção Hospitalar Secundária**

Gráfico - Evolução do número total de leitos da Rede Hospitalar Secundária 2012-2020



Fonte: SMS/COREPH/CEGEM

- **Crescimento de 38% no número TOTAL dos Leitos Hospitalares**
- **Crescimento de 45% no número de leitos da Rede Hospitalar da Atenção Secundária**
- **Implantação de 285 leitos em 2020**

Principais avanços Rede Hospitalar da Atenção Secundária

- Ampliação das instalações do Hospital e Maternidade Dra. Zilda Arns Neumann - HMDZAN (Hospital da Mulher) envolvendo: centro ecumênico, auditório, centro de estudos, lixeira e garagem para ambulâncias;
- Requalificação do Hospital da Criança, que dispunha de 45 leitos de pediatria clínica e passa a formar um complexo hospitalar com 104 novos leitos (85 de internamento, 16 de observação e três de UTI). A requalificação envolve ainda a ampliação dos serviços de cirurgia geral pediátrica, cirurgia traumatológica e cirurgia otorrinolaringológica em pediatria, em andamento;
- Implantação de novo modelo de gestão em dois hospitais, quatro policlínicas e 21 UAPS;
- Executada a análise e melhoria dos processos assistenciais, de gerenciamento e de suporte, reduzindo desperdícios de tempo e custo, ações que agregaram valor aos usuários;
- Melhorado o processo de Segurança do Paciente através de licitação e implantação de empresa de Engenharia Clínica para manutenção preventiva e corretiva de todos os equipamentos biomédicos das unidades da rede hospitalar secundária;
- 1.393 pacientes atendidos pelo programa Melhor em Casa;
- Criado o SIGIS - Sistema de Gerenciamento de Internações para monitoramento de ocupação dos leitos das unidades hospitalares;
- Rede Hospitalar Secundária totalmente integrada;
- Implantadas as Linhas de Cuidado do Abdômen Agudo, Pé diabético, AVC, IAM e Trauma;
- Criado e implantado o fluxo de atendimento à Mulher em Situação de Violência;
- Criado e implantado o fluxo de Atendimento da População Hipervulnerável;
- Implantada a metodologia *LeanHealthcare* para redução de perdas e tempo de espera;
- Reduzido o prazo de entrega dos exames laboratoriais e de imagem.

ATENÇÃO HOSPITALAR TERCIÁRIA

Instituto Dr. José Frota

Unidade de referência para o atendimento de urgência e emergência na alta complexidade, com foco no trauma, atende as seguintes especialidades: Clínica Médica com emergentistas e diaristas, Pediatria, Cirurgia Geral, Cirurgia Plástica, Cirurgia Vascular, Cirurgia Pediátrica, Cirurgia Buco Maxilar Facial, Traumatologia, Neurocirurgia, Anestesiologia, Endoscopia Digestiva, Endoscopia Respiratória, Otorrinolaringologia, Oftalmologia, Terapia Intensiva, Terapia Intensiva Pediátrica, Radiologia, Cirurgia Torácica, Nefrologia e Centro de Tratamento de Queimados (CTQ), sendo também uma instituição de ensino e pesquisa.

Quadro - Consolidado dos atendimentos do IJF - 2017-2020

Atendimentos	2017	2018	2019	2020	Total
Emergência e CTQ	79.807	73.364	76.905	58.947	289.023
Internações - Geral	16.339	16.114	15.598	11.779	59.830
Cirurgias realizadas - eletivas e emergência	10.791	9.936	10.358	11.566	41.443
Total de atendimentos	106.937	99.414	102.861	82.292	390.296

Fonte: SMS/IJF

A área de Gestão de Pessoas do IJF adotou o modelo de Gestão por Competência, promovendo capacitação para os servidores a partir das competências mapeadas, e com foco em resultados, de forma a possibilitar o aperfeiçoamento contínuo dos colaboradores, garantindo o cuidado seguro, mais humanizado e de qualidade, totalizando em 2020 o número de 10.778 capacitações.

A concretização do IJF-2 foi um dos grandes avanços desta gestão na Atenção Terciária à Saúde, além da ampliação da capacidade de atendimento, em mais de 240 leitos, foi efetivada a maior contratação dos últimos 4 anos, de aproximadamente 1000 profissionais da área.

Quadro - Expansão dos leitos da atenção terciária com o Novo IJF - 2020

Descrição	Atual	Expansão	Total
Leitos hospitalares	461	210	671
Leitos de apoio	50	24	74
Centros cirúrgicos	11	9	20
TOTAL	522	243	765

Fonte: IJF

- Implantação de processos de controle e execução de recursos, reduzindo o volume de compras emergenciais e ampliando a execução de Atas/Contratos;
- Implantação de modelos de gestão de processos logísticos (arquivo, manutenção preventiva e corretiva de equipamentos);
- Ampliação e modernização da estrutura tecnológica (aquisição de equipamentos diversos);
- Aquisição de alvará sanitário (antes, inexistente), criação e aprimoramento de protocolos das linhas de cuidado, possibilitando a renovação anual do Alvará Sanitário. Implementação de ações contínuas para o processo de reconhecimento, através da certificação de qualidade;
- Implantação do Laboratório de Implementação - HCOR;
- Implantação do novo Sistema de Controle de Acesso;
- Inauguração da Nova Unidade Pediátrica (Outubro/2018), com 24 leitos e brinquedoteca;
- Destinação de 47 leitos para cuidado ao idoso e implementação do Hospital Seguro para Pessoa Idosa - Projeto de Qualificação de Atenção à Saúde da Pessoa Idosa nas Redes de Atenção à Saúde (Financiamento: PROADI-SUS / Ministério da Saúde);
- Criação do Time de Resposta Rápida;
- Consolidação do processo de segurança institucional;
- Consolidação do Programa Melhorando a Segurança do Paciente em Larga Escala pelo Brasil, desenvolvido pelo Ministério da Saúde - PROADI-SUS, com o apoio dos hospitais de excelência, garantindo reconhecimento de *expertise* aos profissionais e à instituição por melhores práticas assistenciais e indicadores institucionais, bem como pelos impactos positivos na segurança do paciente e nos custos hospitalares;
- Incremento nos atendimentos de emergência no CTQ (Centro de Tratamento de Queimados), internações e cirurgias realizadas. A construção do IJF2 garantiu a realização continuada e regular dos serviços assistenciais previstos, sem retratação ou solução de continuidade em função do seu caráter emergencial;
- Garantia da horizontalidade do cuidado através da implantação de médicos diaristas nas unidades de internação.

ASSISTÊNCIA FARMACÊUTICA

A Assistência Farmacêutica evoluiu na organização da estrutura administrativa e de processos, sendo prioridade a regularização de medicamentos da Atenção Primária à Saúde. Para tanto, recebeu investimentos institucionais, passando de gerência para coordenação na estrutura organizacional da SMS. Também inaugurou nova sede, com amplo galpão para estoque e ampliação de recursos humanos.

O fortalecimento dessa área teve, no início, a premissa de garantir o acesso da população aos medicamentos, evoluindo para controles rigorosos nos processos de aquisição, estoque e logística de distribuição, bem como normatização de dispensação de medicamentos e insumos, além do uso racional de medicamentos, após a garantia do acesso, através da implantação de protocolos clínicos e das Farmácias Clínicas nas UAPS.

O monitoramento contínuo dos processos e serviços foi gradativamente assimilado como uma rotina indispensável ao sucesso das ações, através das informações do Sistema de Registro de Atendimento implantado nas UAPS e integrado à rede da Assistência Farmacêutica, mudando toda uma cultura de gestão, com base em planejamento e acompanhamento.

- Criada a Coordenadoria da Assistência Farmacêutica - COAF, com nova sede, o que possibilitou mais integração das gerências, agilidade e efetividade dos processos;
- Acompanhamento dos indicadores de prescrição e dispensação de medicamentos nas Unidades de Atenção Especializada a Saúde e Unidades de Atenção Primária à Saúde;
- Padronização dos medicamentos, material médico-hospitalar, material odontológico, curativos e fios cirúrgicos em todos os pontos da Rede de Atenção à Saúde;
- Regularização dos medicamentos prioritários (essenciais) da atenção primária e saúde mental;
- Garantia de acesso aos medicamentos essenciais;
- Garantia de acesso aos insumos para verificação da glicemia capilar aos pacientes insulinizados; análogos de insulinas aos pacientes diabéticos tipo 1; kits padronizados para os pacientes com lesão medular, em parceria com a Rede Sarah Kubitschek; curativos para pacientes com pé diabético, e ao componente especializado da Assistência Farmacêutica na Atenção Básica e CAPS;
- Implantadas sete Centrais de Distribuição de Medicamentos nos Terminais de ônibus - CDMTs, para resolver a complexidade do processo logístico de distribuição de medicamentos, que à época era realizado em 112 UAPS, funcionando as CDMT como uma reserva para pacientes provenientes dessas UAPS;
- Ampliados os recursos humanos, com a contratação de farmacêuticos para atendimento em todo horário de funcionamento das Farmácias Polo, Farmácias dos CAPS e CDMTs;
- Criado o PAGES, sistema de gerenciamento da saúde, para monitoramento, em tempo real, dos estoques e logística de distribuição dos medicamentos;
- Implantadas as Farmácias Clínicas nas UAPS;
- Realizada a 1ª Semana Municipal de Uso Racional de Medicamentos, em 2019;
- Fortalecida a Farmácia Viva Lúcia Gurgel, com regularização dos insumos para funcionamento contínuo;
- Implantado o acompanhamento remoto de Assistência Farmacêutica;
- Reestruturação do Setor de Demandas Judiciais da COAF/SMS;
- Implantação do Componente Especializado da Assistência Farmacêutica nas 12 Farmácias Polo, viabilizando aos usuários de Fortaleza acesso a esses medicamentos;
- Publicação da Portaria da Comissão de Farmácia e Terapêutica, que normatiza a seleção de medicamentos no município e que é responsável pela elaboração da REMUME;
- Aprovação da Política Municipal de Assistência Farmacêutica no Conselho Municipal de Saúde, primeiro marco regulatório legal da Assistência Farmacêutica em Fortaleza;
- Implantação do projeto piloto de Teleatendimento Farmacêutico nas CDMT, visando realizar o acompanhamento dos pacientes com diabetes classificados como de alto e muito alto risco;
- Parceria com o Departamento de Farmácia UFC para realização da pesquisa AVALIAÇÃO DA EFETIVIDADE DA REDE DE ATENÇÃO À SAÚDE PARA PESSOAS COM DIABETES MELLITUS INTEGRADA AO CUIDADO FARMACÊUTICO NA ATENÇÃO PRIMÁRIA À SAÚDE, com o objetivo de qualificar e fortalecer a Farmácia Clínica no Município de Fortaleza.

VIGILÂNCIA À SAÚDE

Integra as vigilâncias epidemiológica, sanitária, ambiental, saúde do trabalhador e sistemas de saúde, em consonância com as novas diretrizes do Ministério da Saúde e desenvolve suas competências de trabalho no âmbito municipal baseando-se na portaria 1.378 GM/MS.

As ações integradas da vigilância promovem a prevenção e controle das doenças transmissíveis, vigilância e prevenção das doenças e agravos não transmissíveis e dos seus fatores de risco, vigilância de populações expostas a riscos ambientais em saúde, gestão de sistemas de informação de vigilância em saúde que possibilitaram análises de situação de saúde, ações de vigilância em saúde do trabalhador, ações de promoção em saúde e o controle dos riscos inerentes aos produtos e serviços de interesse da saúde. Agregando as células de vigilância em um mesmo espaço, aproximam-se as relações de trabalho e os processos coletivos e integradores.

- Implantação do processo de territorialização e integração da vigilância e assistência, a partir de 2013, com 1.000 agentes de combate às endemias - 830 no controle focal e 170 mobilizadores e educadores de saúde - vinculados às Unidades de Atenção Primária à Saúde - UAPS;
- Fortaleza conquistou o índice de 99,8% de acessibilidade ao imóvel, no que se refere às visitas dos agentes de endemias, um dos maiores do país;
- Criação de 22 Salas de Situação implantadas nas UAPS: com essa estratégia, foram consolidados a integração entre vigilância e assistência, o monitoramento permanente e em tempo real dos agravos à saúde em sua base territorial, e a informação para ação em tempo oportuno;
- Criação do Comitê Intersetorial de Controle das Arboviroses, o maior avanço já alcançado em participações e ações intersetoriais voltadas ao controle do *Aedes aegypti*, tais como:
 - Selo Escola Amiga da Saúde e o detetive Marcelinho;
 - Secretaria de Conservação e Serviços Públicos (SCSP) no recolhimento de mais de mil toneladas de pneus abandonados na cidade;
 - Agência de Fiscalização (AGEFIS), com o fortalecimento do trabalho de fiscalização de pontos estratégicos para eliminação de possíveis criadouros e focos de mosquitos;
 - SINDUSCON (Sindicato da Construção Civil) que realizou trabalho em todos os canteiros de obras da cidade, e SINDITAXI, que, além de orientar cerca de 8.000 condutores, abriu espaço no jornal do Sindicato, com tiragem de 8 mil exemplares, para matérias educativas.
- A 1ª Conferência Municipal de Vigilância em Saúde, com 674 participantes (gestores, profissionais, usuários e convidados), deu visibilidade e fortaleceu os componentes da Política de Vigilância em Fortaleza.
- SMS inaugurou, em 23/12/2020, a Sala Multimídia na Coordenadoria de Vigilância em Saúde, cujo objetivo é sistematizar informação estratégica para subsidiar suas políticas. Propiciar a integração de tais informações de forma a oferecer diagnósticos dinâmicos e atualizados da saúde da população, possibilitando a elaboração de planos e programações compatíveis com as necessidades detectadas, de forma a fomentar a melhoria dos sistemas de informações em saúde e permitir a observância dos resultados concretos da aplicação das políticas públicas de saúde.

Vigilância Epidemiológica

- Equipe multidisciplinar de 19 profissionais, sendo 47% formada por mestres e doutores em Saúde Pública, 36% de especialistas em Saúde e 17% de profissionais de nível médio;
- Desenvolvimento do SIMDA - Sistema de Monitoramento Diário de Agravos, uma base de dados repositória dos bancos de dados dos Sistemas de Informações em Saúde (SIS) - SIM, SINASC e SINAN - que permite prover informações consolidadas no formato de tabelas, gráficos e mapas dos agravos com módulos de controle vetorial com cadastro de imóveis (LIRAA) e pontos estratégicos (PE) positivos para *Aedes aegypti*, Notificação negativa, Mortalidade Infantil e Materna e monitoramento da sífilis congênita, gestante e adquirida, estes dois últimos em desenvolvimento;
- Monitoramento da sífilis congênita dos contatos examinados e notificados; dos casos encerrados por contágio de hanseníase; das notificações do georreferenciamento de dengue, zika e chikungunya;
- Investigação dos óbitos com menção de TB (coleta de dados no Lacen, SVO, SIM, Sinan, Site-TB, entrevista na residência e pesquisa prontuários);
- Monitoramento da distribuição espacial das notificações e investigação de óbito infantil, fetal e materno no hospital de ocorrência e em domicílios;
- Investigação de óbitos por acidentes de trânsito e monitoramento da mortalidade por queda, homicídios, autoprovocada (suicídio);
- Monitoramento e análise de tendência da morbimortalidade precoce por DCNT (*Diabetes mellitus*, acidente vascular encefálico);
- Registro de baixa transmissão após a epidemia de zika (2015-2016) e chikungunya (2016-2017);
- Criação e implantação do Comitê Intersetorial de Gestão de dados de mortalidade em Acidente de Trânsito, com participação da Secretaria Municipal de Saúde, SAMU, AMC, Instituto José Frota, Perícia Forense Ceará e Secretaria de Conservação e Serviços Públicos;
- Criação, em 2014, do plantão epidemiológico na Secretaria de Saúde do Município de Fortaleza;
- Organização do arquivo das Declarações de Nascidos Vivos (DN) e Declarações de Óbitos (DO) ocorridos em Fortaleza, em que se catalogou cerca de dois milhões de documentos físicos, originais, de nascimentos e óbitos ocorridos no Município;
- Construção e monitoramento do sistema de agente eletrônico, que possibilita realizar investigação ou ações de bloqueio imediato nos casos de doenças infecciosas;
- Implantação do PAGES - Sistema de Acompanhamento das Doenças e Agravos e Notificação Compulsória.

Vigilância Ambiental

- Ampliação e reforma dos laboratórios de diagnóstico da leishmaniose visceral canina e de Entomologia Médica;
- Realização de 80.000 exames de Calazar por ano;
- Redução da soroprevalência canina de 10,5 em 2013 para 4,6 em 2018;
- Estratificação do Município por áreas de risco sanitário para transmissão, mantendo a infestação dentro de parâmetros aceitáveis;
- 30.000 cães beneficiados com aplicação de coleira antiparasitária, ações de controle do vetor e proteção do reservatório.

Vigilância Sanitária

- Implantação do sistema de licenciamento Online, que possibilitou os seguintes avanços:
 - Redução do tempo de espera de aproximadamente 60 dias para 48 horas;
 - Maior praticidade e agilidade, pois o requerente pode solicitar seu documento sem sair do seu estabelecimento;
 - O próprio requerente é responsável pelas informações inseridas no sistema;
 - Utilização do Fortaleza Online para o licenciamento sanitário de baixo risco;
 - Desburocratização com simplificação dos documentos necessários no momento da solicitação;
 - Sustentabilidade e economia, já que não há necessidade de utilização de inúmeras folhas para a montagem dos processos;
 - Maior agilidade na emissão do documento.
- Desburocratização e eliminação de taxa para emissão de Certidão de Venda Livre para Exportação de Alimentos - CVLEA, emitida pela CEVISA
- Aumento das atividades educativas para o setor regulado e população;
- Elaboração de publicações sobre legislações que subsidiam as ações de licenciamento sanitário e fiscalização, a exemplo da padronização dos procedimentos de recebimento e conferência de relatórios de movimentação da venda de medicamentos controlados das farmácias e drogarias e do processo para regularização de produtos alimentícios dispensados da obrigatoriedade de registro na Agência Nacional de Vigilância Sanitária (ANVISA).

SISTEMA DE INFORMAÇÃO E ANÁLISE EM SAÚDE

- Organização do arquivo das Declarações de Nascidos Vivos (DN) e Declarações de Óbitos (DO) com cerca de dois milhões de documentos físicos, originais, de nascimentos e óbitos ocorridos no município de Fortaleza, como também os mantêm digitalizados em um sistema chamado Pinacoteca, produzido por essa célula, onde vários profissionais da área da saúde tem acesso;
- O óbito ocorrido em Fortaleza tem 98% de causas básicas bem definidas ultrapassando a meta de 95% do Ministério da Saúde;
- Estatísticas completas de nascimento e óbitos no município de Fortaleza Metas do Programa de Qualificação das Ações de Vigilância em Saúde (PQAVS) atingidas para registro de Nascidos Vivos e Óbitos em até 60 dias do final do mês de ocorrência;
- Construção e Monitoramento do Sistema Agente Eletrônico. Esse sistema informa para e-mails de técnicos da secretaria de saúde de Fortaleza, responsáveis por algumas doenças e agravos, óbitos por doenças que precisam realizar uma investigação ou ações de bloqueio imediato, agilizando as intervenções necessárias em cada caso e garantindo que as doenças não sejam disseminadas ao restante da população;
- Idealização e acompanhamento do sistema de acompanhamento das doenças e agravos de notificação compulsória;
- Desenvolvimento, alimentação e monitoramento de um sistema pinacoteca, também denominado tira teima, em que as DNs e DOs são digitalizadas, estando disponível aos profissionais de vigilância em saúde para acompanhar os documentos físicos, como também resultado de exames e investigações;
- Apresentação, junto ao Comitê de Óbitos de Covid do Estado, de óbitos suspeitos de Covid-19 que ocorreram nos estabelecimentos de saúde de Fortaleza;
- Criação e divulgação dos gráficos de tempo médio de resgate em dias das digitações das DOs e DNs pelas regionais e estabelecimentos de saúde;
- Visita técnica aos núcleos hospitalares de epidemiologia, buscando uma melhor qualificação dos nascimentos e óbitos.

SAÚDE DO TRABALHADOR

- Realizadas 391 atividades educativas para trabalhadores do SUS dos três níveis de atenção à saúde e 193 para trabalhadores autônomos, avulsos, empregados públicos, privados, entre outros;

- Sensibilização dos profissionais da saúde sobre os agravos de saúde do trabalhador, diminuição da subnotificação desses agravos e coleta de dados epidemiológicos condizentes com a realidade, o que gerou mais ações específicas de promoção à saúde dos trabalhadores;
- Capacitação dos profissionais da saúde nos agravos de notificação em saúde do trabalhador, contemplando as áreas da atenção primária, secundária e terciária em saúde;
- Realização de pré-conferências e conferências municipais em saúde do trabalhador;
- Fortalecimento do Projeto “Saúde para saúde” com ações de inspeções em ambiente de trabalho e capacitação para elaboração dos mapas riscos setoriais nas UAPS;
- Articulação com o CAPS na identificação, investigação e notificação dos transtornos mentais relacionados ao trabalho - TMRT;
- Inserção e execução do módulo de Saúde do Trabalhador no curso de especialização em Processos de Gestão na Atenção à Saúde;
- Reorganização da Atenção Integral à Saúde dos Trabalhadores no SUS e desenvolvimento de um novo modelo de organização dos CERESTs. O CEREST Regional Fortaleza, que tinha responsabilidade sobre uma população total estimada de 4,2 milhões de habitantes, passou a atender exclusivamente à população de Fortaleza, estimada em 2,6 milhões habitantes (IBGE, 2018);
- Realização de testagem rápida para COVID-19/SARS-CoV-2 em parceria com a Secretaria de Planejamento Orçamento e Gestão (SEPOG) nos profissionais de saúde de Fortaleza. Após, o projeto foi ampliado para outras secretarias voltado a profissionais do grupo de risco que iniciaram o retorno gradativo ao trabalho presencial após período de isolamento, para confirmação de imunidade prévia ao início das atividades e profissionais que nunca realizaram teste ou testaram negativo há mais de 15 dias;
- Realizado em parceria com a Rede de Atenção Psicossocial (RAPS), Fundação da Criança e da Família Cidadã - FUNCI, Secretaria Municipal dos Direitos Humanos e Desenvolvimento Social - SDHDS, CEREST e Federação de Triathlon do Estado do Ceará - FETRIECE o atendimento de apoio psicológico aos trabalhadores dos serviços de saúde e da Secretaria de educação do município de Fortaleza, devido ao sofrimento mental durante o enfrentamento da pandemia por COVID-19.

REGULAÇÃO, AVALIAÇÃO, CONTROLE E AUDITORIA DAS AÇÕES E SERVIÇOS DE SAÚDE

- Atualizados os CNES de todas as unidades públicas municipais de saúde;
- Realizada contratualização de 100% da Rede Privada Complementar;
- Implantadas as Comissões de Acompanhamento de Contratos e Convênios;
- Realizados dez Chamamentos Públicos para credenciamento de prestadores da Rede Complementar;
- Implantadas ações de auditoria na Rede Complementar contratualizada;
- Implantado o Sistema FastMedic na Central de Procedimento e na Central de Leito;
- Realizado controle das APACs e dos tetos contratualizados;
- Implantados os protocolos, rotinas e *checklist* na área de controle, avaliação, regulação e auditoria;
- Realizado cruzamento das informações de faturamento, regulação e auditoria, em especial, os registrados através do SIA e SIH;
- Compatibilizados as FPOs com os instrumentos de contratualização;
- Realizadas Campanhas de Cirurgias através de convênios por meio ~~maio~~ da execução de emendas parlamentares.

EDUCAÇÃO EM SAÚDE, ENSINO, PESQUISA E PROGRAMAS ESPECIAIS

- No Curso de Especialização em Gestão em Saúde na Atenção Primária à Saúde, uma parceria entre a Escola de Saúde Pública do Ceará (ESP-CE) e a SMS, foram capacitados 127 gestores municipais;
- O Curso de Especialização em Processos de Gestão na Atenção à Saúde, que capacitou 129 gestores, resultou de uma parceria entre a SMS e a Escola de Saúde Pública do Ceará.

PROGRAMAS ESPECIAIS

- Programa Unidade Amiga da Primeira Infância, Núcleo de Desenvolvimento Infantil e Centro Especializado de Atenção ao Diabético e Hipertenso (citados anteriormente);
- Bolsa Complementar de Estudo e Pesquisa para os Programas de Residência Médica da especialidade Medicina de Família e Comunidade.
- Realização de Fóruns temáticos, com o propósito de dialogar com entidades públicas e privadas sobre temas relevantes para a Saúde Pública, abrangendo um total de 1.672 participantes.

TECNOLOGIA DA INFORMAÇÃO

- Renovação do parque de computadores com 100% dos postos cobertos por fibra ótica;

- Implantação dos aplicativos "Mais Saúde Fortaleza", plataforma que congrega diversos serviços da saúde para o usuário de nossa rede; vistoria de medicamentos do Projeto de Monitoria dos Postos;
- Expansão do Prontuário Eletrônico para Rede de Atenção à Saúde Mental;
- Reestruturação do Data Center da SMS;
- Desenvolvimento de ferramentas de apoio à tomada de decisões através do monitoramento, em tempo real, de indicadores de esforço e de resultado (Painel de Gestão em Saúde - PAGES);
- Desenvolvimento de ferramenta de automação de processos e integração de bases de dados, visando à gestão do planejamento de aquisições e monitoramento de contratos e convênios - PGD;
- Implantação de política de segurança da informação, com aquisição de antivírus corporativo, firewall e atualização de licenças de servidores;
- Implantação de novo sistema na regulação, cobrindo déficit histórico na regulação de procedimentos com APAC;
- Implantação de uma ferramenta de virtualização de todos os processos da SMS, o GiDocFor!, em parceria com a SEPOG;
- Implantação de uma ferramenta de Gestão Eletrônica de Documentos (GED), o Assine Já!, em parceria com a SEPOG;
- Integração de Prontuários da Atenção Primária com Prontuários das UPAS do Município e do Estado, no tocante à notificações de agravos;
- Sistema de acompanhamento do Programa Cresça com Seu Filho;
- Expansão do Prontuário Eletrônico para os Centros de Especializados de Odontologia;
- Monitoramento das frequências, escalas dos profissionais da rede, processos financeiros, dos estoques das farmácias com análise preditiva de possibilidade de falta de medicamentos via PAGES;
- Expansão do atendimento e suporte dos serviços da TI, garantindo a cobertura 24h nos sete dias da semana;
- Expansão dos protocolos de ITIL (serviços de TI) para rede hospitalar, com piloto no HMDZAM;
- Implantação do SECOF em toda rede SMS (parceria com SEPOG);
- Monitoramento dos postos pelas torres de segurança (fase inicial);
- "Desenvolvimento do Sistema de controle de ofertas de estágio - COGTES";
- Desenvolvimento do DataWareHouse SIA/SIHD, que possibilita a geração de relatórios em tempo real para a CORAC;
- Implantação de Novo Sistema de Produtividade.

CONTROLE SOCIAL E PARTICIPAÇÃO POPULAR NO SUS

Conselho Municipal de Saúde de Fortaleza - CMSF

O CMSF formula estratégias de atenção à saúde, inclusive em seus aspectos econômicos e financeiros. É no âmbito dos Conselhos que se dá a participação da comunidade na fiscalização e condução das políticas de saúde nas esferas de Governo federal, estadual e municipal. Em Fortaleza, a criação de Conselhos locais e regionais propiciou a ampliação do envolvimento da sociedade no controle social.

O CMSF é representado por 24 conselheiros titulares e 24 suplentes. Sua composição é paritária (50% de usuários, 25% de profissionais de saúde e 25% de gestor e prestadores de serviços).

- Realização do Seminário Estratégia Saúde da Família em Fortaleza e a nova Política Nacional de Atenção Básica;
- Realização da 8ª Conferência Municipal de Saúde, em 2019:
 - 850 participantes;
 - Seis Conferências Regionais no Município.
- Realização das Conferências Livres, em 2019:
 - Saúde Bucal;
 - Saúde da Pessoa com Deficiência e Saúde do Idoso;
 - Saúde Mental;
 - Educação Popular em Saúde;
 - Assistência Farmacêutica.
- Eleição dos Conselheiros de Saúde:
 - 1.500 Conselheiros de Saúde para o biênio 2017-2019;
 - 1.536 Conselheiros para o Biênio 2019-2021;
 - 145 equipamentos de saúde representados por conselhos.

Objetivo Estratégico 2: Acolhimento à população com Adicção.

Indicadores temáticos	2017	2018	2019
Pessoa com uso problemático de álcool e outras drogas beneficiada com atendimento de serviço voltado à reinserção social (un.)	200	200	250
Pessoa com uso problemático de álcool e outras drogas beneficiada com ações de redução de danos (un.)	130	188	393
Criança e adolescente (7 - 17 anos) matriculado na rede pública municipal de ensino beneficiado com ações de prevenção ao uso indevido de drogas (un.)	650	1.037	3.597
Jovem beneficiado com ações de prevenção ao uso indevido de drogas ou de redução de danos (un.)	3.879	1.100	5.076
Pessoa beneficiada por ações de prevenção ao uso indevido de drogas (un.)			6.500

Fonte: CPDrogas

Por ser considerada pela Organização Mundial da Saúde (OMS) uma doença, o uso indevido de substâncias psicoativa como crack e a cocaína, ou os excessos e dependência causados pelo álcool e cigarro, é um problema de saúde pública, pois afeta valores culturais, sociais, econômicos e políticos.

Colocada na agenda prioritária da esfera governamental, a problemática do uso, abuso e dependência de substâncias psicoativas vem sendo enfrentada com a implementação de esforços e estratégias que envolvem a articulação de diversas políticas públicas. A Política Municipal sobre Drogas de Fortaleza é desenvolvida de forma intersetorial, com a garantia dos direitos humanos, com ações integradas entre as diversas Secretarias Temáticas (Saúde, Educação, Direitos Humanos e Desenvolvimento Social, Desenvolvimento Econômico, Esporte e Lazer, Cultura, Juventude, Segurança Cidadã e Regionais), além da rede social de apoio e sociedade civil, considerando a necessidade de atenção específica à problemática relacionada ao uso de crack, álcool e outras drogas.

A articulação da Rede de Atenção e Cuidado Integral aos Usuários de Crack, Álcool e Outras Drogas, seus familiares e redes sociais, é trabalhada nos eixos da prevenção, do cuidado e da reinserção social, buscando de fortalecer os fatores de proteção e reduzir os fatores de riscos para os usuários de drogas, por meio da criação de espaços permanentes de articulação intersetorial, mobilização e integração das políticas públicas.

A Coordenadoria Especial de Política sobre Drogas vem concentrando esforços em ações e atividades que promovam o cuidado ao usuário e a prevenção ao uso de drogas, focada especialmente na juventude, tendo suas ações na proteção e no apoio ao desenvolvimento seguro e saudável, ao reforço das habilidades e potenciais sociais, dos jovens, de forma que tenham condições de viverem em nossa sociedade superando seus problemas, enfrentando os desafios e contradições que lhes são impostos a casa dia.

Como estratégia de prevenção, o município atua junto a grupos de crianças, adolescentes e jovens com o objetivo de evitar ou, quando não, tentar retardar a entrada destes grupos de pessoas no mundo das drogas, ou reduzir os riscos e danos relacionados ao uso das mesmas. Tem-se por objetivo prioritário a prevenção efetiva, ou seja, aquela que busca do desenvolvimento seguro e saudável, onde os talentos e potenciais possam ser (re)descobertos, possibilitando que os usuários possam se sentir capazes de contribuir para o seu próprio bem, o de suas comunidades e da sociedade. Com isso, fomenta-se, de forma positiva, a participação destes, nas atividades familiares, escolares e comunitárias. Destacam-se:

- Projeto “Varal de Redução de Danos” - realizado nos terminais de integração da capital, promove a disseminação de informações acerca da rede de cuidado aos usuários de drogas e a divulgação do canal de comunicação gratuito (0800.032.1472)
- Semana de Conscientização ao Uso de Álcool e Drogas - realizado no período pré-carnavalesco;

- Semana Municipal sobre Drogas - faz alusão ao dia 26 de junho - Dia Internacional de Enfrentamento ao Uso de Drogas.

Como porta de entrada para aqueles que buscam por acolhimento e escuta qualificada, o Centro Integrado de Referência sobre Drogas - CIRD vem cumprindo sua missão de compor a Rede de Atenção Integral aos Usuários de Álcool, Crack e outras Drogas, bem no atendimento aos familiares, que, inquestionavelmente, também necessitam de cuidado e atenção. O Centro não limita sua atuação ao seu espaço físico, mas busca ampliar sua atuação na esfera pública e privada, como agente fomentador da expansão das boas iniciativas na seara da problemática das drogas, de forma a envolver o maior número de pessoas e instituições, que possam atuar como agentes transformadores de realidades.

A implantação e ampliação dos Comitês Territoriais ampliaram e facilitaram a acessibilidade dos usuários e familiares às demais políticas públicas e aos equipamentos que atuam dentro de temáticas como saúde, assistência social, direitos humanos, esporte e lazer, cultura e juventude. Assim, fortaleceu-se a Rede Intersetorial de cuidados ao usuário de drogas e seus familiares, ampliando-se esforços para a realização de ações estratégicas para enfrentamento destas questões, e o fomento da promoção de uma maior inclusão de todos na rede de apoio. A seguir são apresentados alguns exemplos desta articulação intersetorial em projetos de reinserção social e redução de danos para os usuários em tratamento nos CAPS AD em parceria com SME, SECULTFOR, SECEL e SDHDS.

- **Projeto Atlético RAPS** - promove a inserção social através do esporte e ao lazer, abrangendo acompanhamento físico e terapêutico em treinamentos semanais e os eventos INTERCAPS, com o objetivo de aumentar a autoestima, a motivação e o bem-estar, envolvendo, além dos usuários atendidos nos Centros de Atenção Psicossocial de Fortaleza Álcool e Drogas e os atendidos nas Unidades de Acolhimento para dependentes químicos
- **Projeto Redesenhando Histórias** - promove a (re)inserção social por meio da arte e cultura, com realização de oficinas de arte e cultura, exposição de artes envolvendo os usuários atendidos na rede de atenção psicossocial (RAPS), com uma proposta que vai para além de se fazer uma exposição de arte, mas para desenvolver o interesse pela manifestação artística, como um modo de expressão diferente, menos formatado, próximo dos sentidos e da emoção.
- **Projetos de reinserção** - beneficiando os usuários em tratamento nos CAPS, com oferta de curso, que, de forma associada ao projeto terapêutico singular - PTS, buscam o apoio para a geração de renda e a qualificação profissional.

Importante salientar que o trabalho desenvolvido de forma articulada e intersetorial da política sobre drogas buscam não só a prevenção, mas a socialização de conhecimento e a reinserção social daqueles que estão em uma situação de maior vulnerabilidade ao uso abusivo e problemático de drogas, focando nas possibilidades de promover o acesso a ações de acompanhamento do itinerário terapêutico em toda a rede de cuidados, da integração ao mercado de trabalho ou geração de renda por meio do apoio a qualificação profissional, da ressocialização com a família e a comunidade, e principalmente com o resgate da dignidade e da cidadania deste público-alvo.

Objetivo Estratégico 3: Promoção do bem-estar e integração social da população

Descrição	2017	2018	2019	2020(*)
Taxa de bairros atendidos por núcleos de esporte e lazer (%)	-	39	45	-

Fonte: SECEL (*) dados não apurados em 2020

Durante as últimas décadas o Estado brasileiro incorporou às políticas de esporte e lazer, dentro de seu planejamento de políticas sociais, como elementos **fomentadores da inclusão social e da melhoria da qualidade de vida da população** verdadeiras ferramentas de democratização do espaço público, propiciando o fortalecimento da cidadania e estimulando a formação de hábitos que contribuem para a promoção da saúde e o desenvolvimento social.

Por isso, buscar a democratização e a universalização do acesso às práticas de esporte e lazer, faz parte da construção de uma Fortaleza saudável, acolhedora e comunitária. Considerando, ainda, o direito constitucional dos cidadãos, a Prefeitura de Fortaleza implantou políticas públicas de esporte e lazer com capacidades sociais transformadoras, reconhecidas como inovadoras por outras esferas de governo que as replicaram, assegurando, assim, o acesso da população a tais atividades.

As ações implementadas pela gestão municipal foram coordenadas pela Secretaria de Esporte e Lazer (SECEL), garantindo a intersetorialidade, atuando em articulação com a Secretaria da Saúde (SMS), a Coordenadoria Especial de Políticas Públicas para a Juventude (CEPPJ) e a Secretaria dos Direitos Humanos e

Desenvolvimento Social (SDHDS), contando ainda com a parceria das Secretarias Regionais (SR) e com o engajamento da Secretaria da Infraestrutura (SEINF), na execução das obras.

Com tais iniciativas, a gestão enfrentou problemas como:

- Degradação dos espaços públicos de lazer e convívio social
- Insuficiência de equipamentos públicos para prática de esportes
- Pouco aproveitamento do potencial esportivo das escolas
- Ausência de promoção de eventos esportivos
- Sedentarismo e excesso de peso da população

Os esforços coordenados da Prefeitura de Fortaleza em diversos setores levaram à formulação de uma série de políticas de estímulo ao esporte social e à interação social da comunidade, contando com o apoio decisivo da alta administração e a contribuição de expressivos investimentos para a melhoria do espaço público, as intervenções de infraestrutura que transformaram a cidade.

Diante do exposto, onde é perceptível a defasagem em termos de políticas de esporte e lazer, a gestão municipal tornou compromissos de governo os seguintes pontos:

- Ampliação de equipamentos públicos para a prática de esportes e lazer
- Inovação no conceito de equipamentos e de práticas esportivas
- Modernização e manutenção dos equipamentos de esporte e lazer existentes na cidade
- Implementação de políticas de desenvolvimento do esporte
- Promoção da cultura do esporte e lazer
- Recuperação das praças e demais espaços públicos de lazer e convívio social
- Incremento da prática de esportes na rede escolar pública

Visando à continuidade das políticas que foram iniciadas já no primeiro mandato da gestão finalizada em 2020, Fortaleza executou um aporte significativo de investimentos na área. Entre 2017 e 2020 foram R\$ 78,4 milhões, e no ano de 2020, mesmo passando por um momento atípico por conta da pandemia do COVID-19, foram empenhados R\$ 12,4 milhões nas políticas de esporte e lazer.

A política de esporte e lazer, em sua concepção mais ampla, tem como objetivo contribuir com a formação de hábitos de vida saudável, propiciando equipamentos adequados e recuperando os espaços públicos para usufruto dos cidadãos. As ações que propiciam a prática esportiva e hábitos de vida saudável desenvolveram-se nos diversos territórios da cidade com uma Rede de equipamentos composta conforme apresentada no seguinte quadro.

Quadro - Rede de equipamentos esportivos vinculados à SECEL

Equipamento	Quantid
Ginásios poliesportivos	3
Areninhas	70
Estádio de futebol	1

Fonte: SECEL

As ações da Política de Esporte e Lazer do município são implementadas pela gestão por um conjunto de políticas, programas, projetos e ações, conforme detalhado a seguir:

- **Projeto Areninhas**

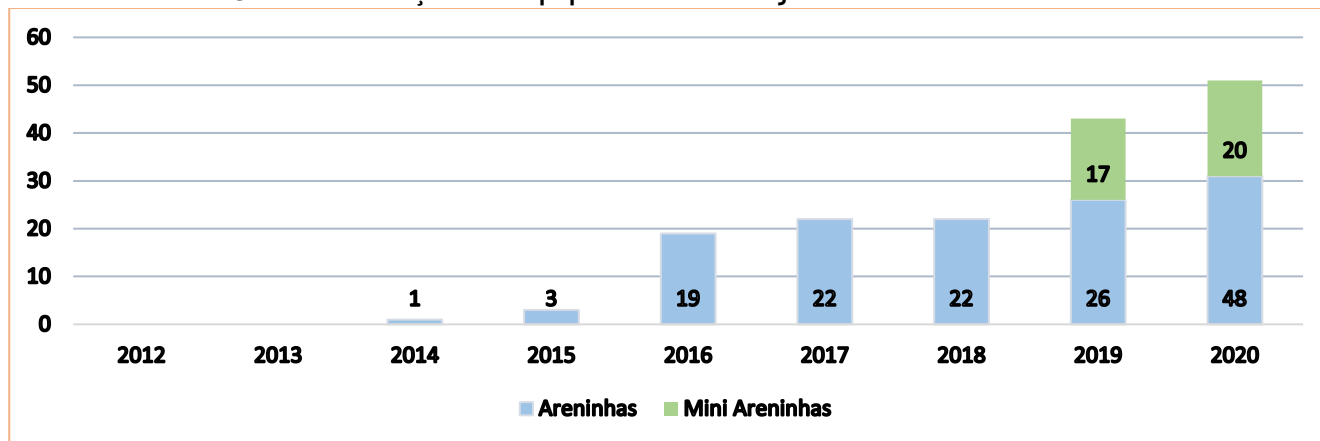
Campos de futebol urbanizados e requalificados pela Prefeitura de Fortaleza, localizados, principalmente, em bairros com alto índice de vulnerabilidade social e baixo Índice de Desenvolvimento Humano. Estando em bairros onde pelo menos 75%* dos domicílios possuem renda per capita de até 1 salário mínimo, essa política trouxe seu potencial transformador para mais perto da periferia e das áreas onde a desigualdade social se mostra com maior intensidade, proporcionando aos cidadãos a oportunidade de praticar atividade física, além de garantir espaço para uma convivência social saudável e menos violenta.

Além do estímulo para a prática de esportes, a iniciativa visou à agregação de outros benefícios para as populações locais, como a interação comunitária, redução da violência e delinquência juvenil, aproveitamento o espaço e entorno para usos diversos, como manifestações culturais, educacionais e geração de emprego e renda.

Assim, como parte da política municipal de valorização e incentivo à prática de esportes, em todas as Areninhas foram implantados Núcleos de Esporte e Lazer, ações do Projeto Atleta Cidadão, bem como Parque Infantil e Academia ao Ar Livre, equipamentos que já vinham sendo instalados nas praças da cidade. Cabe destacar ainda que o entorno das Areninhas recebeu investimentos em urbanização, como pavimentação asfáltica, plantio de árvores, melhoria de calçadas e nova iluminação pública.

O Projeto foi ampliado em 62% no número de areninhas e miniareninhas em relação a 2019, contando atualmente com 68 equipamentos, um crescimento de 268% quando comparado com 2017.

Gráfico - Evolução dos equipamentos do Projeto Areninha - 2014-2020



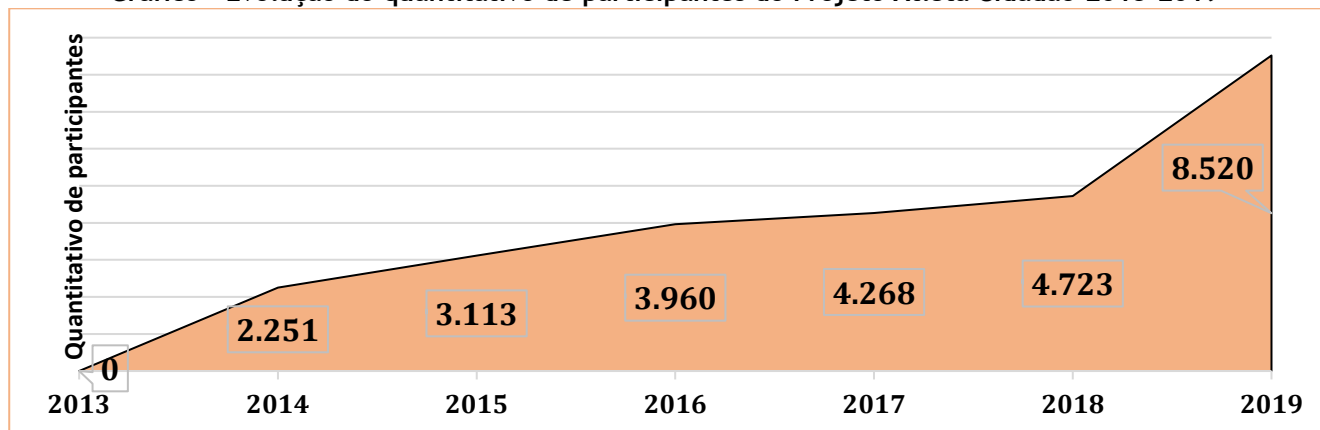
Fonte: SECEL / Elaboração SEPOG/COPLAM

• **Projeto Atleta Cidadão**

Promove gratuitamente aulas regulares em diferentes modalidades esportivas, tendo por objetivo ir ao encontro da motivação de crianças e jovens sobre as necessidades de prática de desportos de lazer, estimulando a interação social, a saúde e a formação cidadã, o que contribui para que o esporte e o lazer sejam entendidos como direitos de todos.

Os Núcleos de Esporte e Lazer compõem a infraestrutura de apoio ao Projeto Atleta Cidadão, onde são realizadas as práticas esportivas (futebol, futsal, judô, atletismo, duathlon terrestre, duathlon aquático, natação, beach soccer, karatê, karatê olímpico, badminton, voleibol, dança, capoeira, muay thai, boxe e jiu-jitsu). Atualmente são 142 núcleos em funcionamento, um crescimento de 117% comparados com 2016. No ano de 2020, em virtude do isolamento, foram disponibilizadas vídeo aulas de treinos e orientações para melhorar o condicionamento físico, de forma a motivar alunos e o público em geral na manutenção de atividades multidisciplinares.

Gráfico - Evolução do quantitativo de participantes do Projeto Atleta Cidadão 2013-2019*



Fonte: Mensagens de Governo/SECEL (*) 2020 não apurado: pandemia do Coronavírus

Além do incentivo ao desporto, os projetos Areninhas e Atleta Cidadão incentivam também a participação e o controle social por parte da população dos bairros que são beneficiados pelas políticas. Por meio dos Conselhos Gestores Comunitários, há uma administração compartilhada dos equipamentos fortalecendo o senso de cuidado da comunidade para com as instalações dos projetos e sua continuidade.

- **Academia ao Ar Livre**

Equipamentos localizados nas diversas praças de Fortaleza, pensados para democratizar o acesso dos cidadãos a equipamentos para realização de atividade físicas, beneficiando a saúde e a qualidade de vida dos munícipes, além de favorecer a ocupação dos espaços públicos. Atualmente existem mais de 200 academias em diferentes locais da cidade.

Diante da realidade advinda do isolamento social em virtude da COVID-19, no ano de 2020, alguns projetos como os Jogos Paradesportivos, Jogos dos Servidores, Copa de Futsal da Cidade de Fortaleza e o CopArena não tiveram suas edições realizadas como anteriormente planejado pela gestão.

PROGRAMAS PRIORITÁRIOS - RESULTADOS ALCANÇADOS

Programa: Atenção Primária à Saúde

Indicador de Programa	2017	2018	2019	2020
Cobertura populacional estimada de saúde bucal na Atenção Básica (%)	40	37	39	0,46
Cobertura populacional estimada pelas equipes de Atenção Básica (%)	64	61,2	62	63,66
Mulheres com 7 ou mais consultas de pré-natal realizadas (%)	64	65	67	66,61

Fonte: IEGM/SMS, *Dado até 01/12/2020

Programa: Atenção Especializada

Indicador de Programa	2017	2018	2019	2020
Taxa de internação por causas externas (%)	-	20,68	31	-
Tempo de resposta de atendimento do Serviço Móvel de Urgência - SAMU para classificação vermelha (min)	-	32	15	15

Fonte: IEGM/SMS, *Dado até 01/12/2020

Programa: Atenção Terciária à Saúde - Instituto Dr. Jose Frota

Entregas	2017	2018	2019	2020
Média de pacientes/dia nos corredores do setor de emergência do IJF (un.)	73	55	79	
Parto cesariana realizado no hospital da mulher (%)	-	68	66,80	65

Fonte: IEGM/SMS, *Dado até 01/12/2020

Indicador de Programa	2017	2018	2019	2020(*)
Academia ao ar livre em funcionamento (un.)	-	154	204	-
Público participante de eventos municipais de esporte e lazer (un.)	663.113	1939532	1.800.00	-

Fonte: SIORFOR/IEGM/SECEL, *Dados referentes ao ano 2020 não coletados em função da pandemia

Os desafios, a construção de alianças e as ações para o enfrentamento da COVID-19 em Fortaleza

Em janeiro de 2020, a Organização Mundial da Saúde - OMS⁸ declarou Emergência de Saúde Pública de Importância Internacional (ESPII), tendo em vista que os casos de infecção pelo vírus SARS-CoV-2, ocorridos apenas em uma região da China, atingiram risco potencial de disseminação mundial. No início do mês de março, a pandemia da COVID-19 atingiu diferentes continentes, gerando consequências severas para as populações, principalmente as mais vulneráveis, por ser causada por um vírus extremamente infeccioso e agressivo. Diante desse cenário, a OMS, buscou organizar diretrizes operacionais que orientassem os governos de diferentes nações para o enfrentamento da declarada pandemia.

⁸ Agência internacional fundada em 1948 com a missão de promover e potencializar o desenvolvimento do nível de saúde de todos os povos.

No Brasil, o Ministério da Saúde declarou Emergência de Saúde Pública de Importância Nacional (ESPIN) em paralelo ao movimento internacional, em virtude da velocidade da pandemia pelo SARS-CoV-2, fazendo-se necessária a decretação de Estado de Calamidade Pública no âmbito da República Federativa do Brasil. Em 16 de março de 2020, o estado do Ceará decretou estado de Emergência em Saúde Pública (Decreto nº 33.5100, e formaram-se alianças imprescindíveis para o enfrentamento da emergência que afetava a saúde da população.

Aspectos legais

A Prefeitura Municipal de Fortaleza - PMF, consoante ao decreto estadual, declarou estado de emergência e calamidade em saúde pública, nos termos do Decreto Municipal nº 14.611, de 17 de março de 2020 e da Lei Municipal nº 10.995 de 31 de março de 2020, adotando a ferramenta de classificação de emergência em três níveis (alerta, perigo iminente, emergência em saúde pública), seguindo a mesma linha utilizada globalmente na preparação para o combate e resposta mundial.

Diante deste cenário, fez-se necessário adotar medidas para que não houvesse prejuízo na oferta dos serviços, programas, projetos e benefícios considerados essenciais aos usuários. Tomando por base o Decreto nº 10.282, publicado no dia 20 de março de 2020 pelo Governo Federal, o município buscou regulamentar, por meios dos instrumentos legais citados a seguir, os serviços públicos e as atividades consideradas essenciais, no sentido de garantir a assistência à saúde e a sobrevivência, especialmente à população em situação de maior vulnerabilidade social.

Quadro - Instrumentos legais elaborados pela Prefeitura de Fortaleza para regulamentação das ações de enfrentamento à COVID-19

LEGISLAÇÃO	TEOR	DATA
Decreto 14.611	Decreta situação de emergência em saúde pública e define medidas preventivas e assistenciais em diversas áreas, visando ao reforço no combate à COVID-19. Por exemplo, a suspensão por 15 dias das atividades educacionais da Rede Municipal de Ensino, dos eventos públicos com mais de 100 pessoas e das atividades coletivas em equipamentos públicos; a suspensão das férias dos profissionais municipais da Saúde; e a prática de home office para servidores com mais de 60 anos.	17/03/2020
Decreto 14.612	Decreta ponto facultativo para expediente do dia 20 de março, tendo em vista o avanço da COVID-19. O decreto não se aplica aos servidores da Secretaria Municipal da Saúde, incluindo os setores administrativos, hospitais e demais equipamentos de saúde e do Instituto Dr. José Frota (IJF), que cumprem o expediente ou plantão normalmente. Não são afetados os serviços essenciais, como limpeza pública, segurança, fiscalização, orientação de trânsito, vigilância e salva vidas.	17/03/2020
Decreto 14.619	Decreta ponto facultativo para expedientes de 23 a 27 de março, tendo em vista o avanço da COVID-19. O decreto não se aplica aos servidores da Secretaria Municipal da Saúde, incluindo os setores administrativos, hospitais e demais equipamentos de saúde e do Instituto Dr. José Frota (IJF), que cumprem o expediente ou plantão normalmente. Não são afetados os serviços essenciais, como limpeza pública, segurança, fiscalização, orientação de trânsito vigilância e salva-vidas.	20/03/2020
Decreto 14.626	Prorroga o ponto facultativo nas repartições da administração pública municipal, estabelecido no Decreto 14.619, até o dia 3 de abril de 2020. A suspensão das atividades educacionais presenciais nas escolas da rede pública também fica prorrogada até o dia 3 de abril. Os órgãos e entidades da Prefeitura devem manter suas atividades mínimas dos serviços administrativos e financeiros para assegurar o funcionamento da Prefeitura.	28/03/2020
Decreto 14.634	Prorroga ponto facultativo para expediente entre 6 e 20 de abril e suspende as atividades presenciais da rede pública até o dia 30 de abril, tendo em vista o avanço da COVID-19. O decreto não se aplica aos servidores da Secretaria Municipal da Saúde, incluindo os setores administrativos, hospitais e demais equipamentos de saúde e do Instituto Dr. José Frota (IJF), que cumprem o expediente ou plantão normalmente. Não são afetados os serviços essenciais, como limpeza pública, segurança, fiscalização, orientação de trânsito vigilância e salva-vidas.	05/04/2020
Decreto 14.637	Decreta ações fiscais e tributárias que visam diminuir os impactos da retração econômica, principalmente em microempreendedores e trabalhadores autônomos da Capital, suspendendo e prorrogando prazos referentes a procedimentos tributários.	07/04/2020
Decreto 14.642	Institui o Comitê de Controle Interno, Transparência e Governança para o período de Calamidade Pública e dá outras providências.	09/04/2020
Decreto 14.651	Suspende, em todo território do município de Fortaleza, até o dia 5 de maio de 2020, o funcionamento de quaisquer serviços não essenciais, como barracas de praia, restaurantes, bares, cinemas, academias e comércio, tendo em vista o avanço da COVID-19. O decreto não se aplica a estabelecimentos médicos, meios de comunicação, supermercados e lotéricas, entre outros serviços essenciais.	19/04/2020
Decreto 14.663	Institui, no Município de Fortaleza, a Política de Isolamento Social Rígido como Medida de enfrentamento à COVID-19, e dá outras providências.	05/05/2020
Decreto 14.675	Prorroga, no Município de Fortaleza, a Política de Isolamento Social Rígido como Medida de enfrentamento à COVID-19, e dá outras providências.	20/05/2020
Lei 11.005	Dispõe sobre a antecipação excepcional dos feriados religiosos previstos na Lei nº 8.796, de 9 de dezembro de 2003, no âmbito do Município de Fortaleza e dá outras providências.	26/05/2020

Decreto 14.695	Prorroga as medidas do Decreto nº 14.611, de 17 de março de 2020, do Decreto nº 14.651, de 19 de abril de 2020, e suas alterações pelo Decreto nº 14.655, de 24 de abril de 2020, e do Decreto nº 14.674, de 20 de maio de 2020, e dá outras providências.	31/05/2020
Decreto 14.698	Prorroga o isolamento social na capital cearense até o dia 14 de junho, mantém medidas de enfrentamento à pandemia da COVID-19 e estabelece a implantação da Fase 1 do Processo de Retomada das Atividades Econômicas, a partir da segunda-feira (08/06).	05/06/2020
Decreto 14.709	Prorroga o Isolamento Social no Município de Fortaleza até o dia 21 de junho e dá outras providências.	14/06/2020
Decreto 14.714	Prorroga o Isolamento Social no Município de Fortaleza e dá outras providências.	21/06/2020
Decreto 14.723	Prorroga o Isolamento Social no Município de Fortaleza e dá outras providências.	28/06/2020
Decreto 14.728	Prorroga o Isolamento Social no Município de Fortaleza e dá outras providências.	05/07/2020
Decreto 14.736	Prorroga o Isolamento Social no Município de Fortaleza e dá outras providências.	12/07/2020
Decreto 14.741	Prorroga o Isolamento Social no Município de Fortaleza e dá outras providências.	19/07/2020
Decreto 14.747	Prorroga o Isolamento Social no Município de Fortaleza e dá outras providências.	26/07/2020
Decreto 14.759	Prorroga o Isolamento Social no Município de Fortaleza e dá outras providências.	02/08/2020
Decreto 14.761	Prorroga o Isolamento Social no Município de Fortaleza e dá outras providências.	09/08/2020
Decreto 14.769	Prorroga o Isolamento Social no Município de Fortaleza e dá outras providências.	16/08/2020
Decreto 14.776	Prorroga o Isolamento Social no Município de Fortaleza e dá outras providências.	23/08/2020

Fonte: Portal da Transparência

Estratégias e ações de enfrentamento à COVID-19 por área

A definição de estratégias e ações para o enfrentamento da pandemia da COVID-19 desafiou a gestão e promoveu articulações intersetoriais, realizando a combinação de intervenções e monitoramento constante, para que, em um curto espaço de tempo, as respostas para as demandas oriundas desta situação de emergência, sejam dadas pelos órgãos que realizam as atividades-fim ou as atividades-meio. A seguir seguem as principais estratégias e ações realizadas pelas áreas com maior atuação no contexto do enfrentamento à pandemia.

a) Saúde

- **Instituição do Centro de Operações de Emergências em Saúde Pública (COE-n-CoV Municipal)** - Portaria SMS 167/2020 de 1 de abril de 2020 - Aliado ao gabinete de crise da Prefeitura Municipal de Fortaleza, o COE-n-CoV atuou na tomada de decisão em relação às ações para o enfrentamento da pandemia, tendo também como atribuição o planejamento, organização, coordenação e controle das medidas empregadas durante a Emergência de Saúde Pública. O COE-n-CoV também teve a responsabilidade de divulgar informações à população em relação à situação de emergência pela pandemia da COVID-19, além da condução da articulação com os gestores das esferas estaduais e federais do Sistema Único de Saúde.
- **Elaboração do Plano Municipal de Contingência para Enfrentamento da Infecção Humana pelo Novo Coronavírus SARS-CoV-2** - Aprovado pela plenária do Conselho Municipal de Saúde de Fortaleza (CMSF) em 10 de março de 2020, o plano definiu as estratégias e ações a serem implementadas e foi estruturado nos seguintes eixos:
 - **Vigilância em Saúde** - referente às orientações prestadas à população quanto à: a) prevenção e controle, notificação, investigação e monitoramento dos prováveis casos suspeitos; b) divulgação dos informes epidemiológicos contendo as análises sistemáticas da situação no município; c) cadastramento das farmácias para a realização de testes rápidos, consoante resolução da Agência Nacional de Vigilância Sanitária; d) articulação do suporte técnico para avaliação conjunta dos protocolos de reabertura das atividades econômicas em conjunto com a Vigilância Sanitária Estadual; e) oferta de testagem rápida para os profissionais de saúde.
 - **Assistência da Atenção Primária à Saúde** - contemplando as seguintes ações: a) atendimento e seguimento sistemático das pessoas suspeitas ou acometidas pela COVID-19 nas 116 Unidades de Atenção Primária à Saúde; b) estabelecimento do fluxo de encaminhamento e da oferta de transporte sanitário de pacientes entre as unidades da rede municipal de serviços de saúde
 - **Monitoramento e rastreamento de contatos** - visando municiar um grupo capacitado de rastreadores de contatos (contact tracers) com ferramentas (telefones, computadores, sistemas de gerenciamento de banco de dados, protocolos do Centers for Disease Control and Prevention - CDC e da Universidade Johns Hopkins) para garantir, em tempo oportuno, isolamento e evitar a circulação de potenciais transmissores do Novo Coronavírus (Parceria com a SEPOG e CITINOVA)
 - **Assistência da Média e Alta Complexidade** - compreendendo a expansão da Rede Assistencial com a ampliação de leitos de Unidade de Terapia Intensiva e leitos pediátricos e adultos de internação clínica para COVID-19, de leitos nas Unidades de Pronto Atendimento (UPA) e do Serviço de Atendimento Móvel de Urgência (SAMU). A implantação do Hospital de Campanha Presidente Vargas (HCPV) também pertence a este eixo.
 - **Assistência Farmacêutica e Laboratorial** - referente a: a) mapeamento da necessidade de insumos de proteção individual para atender à demanda da situação de Emergência; b) aquisição e manutenção em estoque de equipamentos de proteção individual, produtos (oxímetros de pulso) e insumos (swabnasofaríngeo) para o enfrentamento da doença; c) aquisição e distribuição dos testes rápidos para

pesquisa de anticorpos para a avaliação de pacientes suspeitos atendidos na rede assistencial de serviços de Fortaleza, bem como para a testagem dos profissionais de saúde afastados pela doença.

- **Comunicação** - envolvendo: a) difusão de informações para prevenção da doença, quer de cunho individual ou coletivo, por meio da mobilização das assessorias de comunicação de todas as pastas da gestão municipal para ampla divulgação; b) disponibilização de página na Internet (coronavirus.fortaleza.ce.gov.br) para acesso à informação da população contendo os informes epidemiológicos; c) criação da plataforma “Dr. Saúde - Assistente Virtual com Inteligência Artificial” para verificação de sintomas e encaminhamentos, tira-dúvidas sobre a doença, divulgação sobre as ações para enfrentamento da Emergência em Saúde Pública, bem como a disponibilização dos locais para atendimento à população e link contendo vídeos para a quarentena da juventude de Fortaleza; d) instituição do Comitê de Crise Comunicação; e) produção de cards informativos; f) banco de pautas; g) listas de transmissão WhatsApp; g) canal no Telegram; h) newsletter/e-mail; i) boletim semanal Fortaleza Contra Coronavírus e j) utilização da Rádio Terra do Sol e TV Terra do Sol, como veículos de disseminação de informações.
- **Educação Permanente** - intentando: a) sensibilização dos servidores públicos sobre o conhecimento da COVID-19 e das condutas clínicas adequadas; b) articulação de capacitação das categorias de profissionais da rede municipal de serviços e contratualizados.
- **Gestão das ações de enfrentamento da pandemia** - abrangendo: a) busca por garantir à população usuária o direito integral à saúde, independente da hierarquização, nos preceitos e diretrizes do Sistema Único de Saúde e responsabilização pela provisão de insumos necessários para reduzir a taxa de contágio, em especial entre os trabalhadores da saúde; b) implantação de sala da situação no gabinete da Secretaria Municipal da Saúde para auxiliar na tomada de decisão e do Painel de Gerenciamento da Saúde (PAGES), com módulo específico para gestão dos leitos de regulação, que permitia acompanhar desde a inserção do paciente no Sistema de Regulação até a admissão no Hospital referenciado.

• **Principais Entregas**

- 4.648 matérias vinculadas na mídia (4 a 6/2020);
- Realização de “lives” diárias pelo canal Youtube e telegrama;
- Projeto Sintonia - atendimento psicológico online para os profissionais de saúde da linha de frente no combate ao Coronavírus;
- 20.000 profissionais realizaram teste do COVID-19;
- Realização da vacinação dos idosos contra a gripe, sem aglomerações e cumprindo a meta para a cidade de Fortaleza;
- Redução do fluxo de atendimento nas Unidades de Atenção Primária à Saúde, com atendimento diferenciado para maiores de 60 anos e ampliação de 30 para 60 dias do tempo de dispensação da medicação de hipertensos e diabéticos;
- Contratação adicional de 173 médicos (Programas Mais Médicos de Fortaleza e Brasil);
- Definição de protocolos de atendimento;
- Realização de Busca Ativa, atuando juntamente à atenção primária e à vigilância à saúde, apresentando os seguintes resultados:

Tabela - Busca Ativa

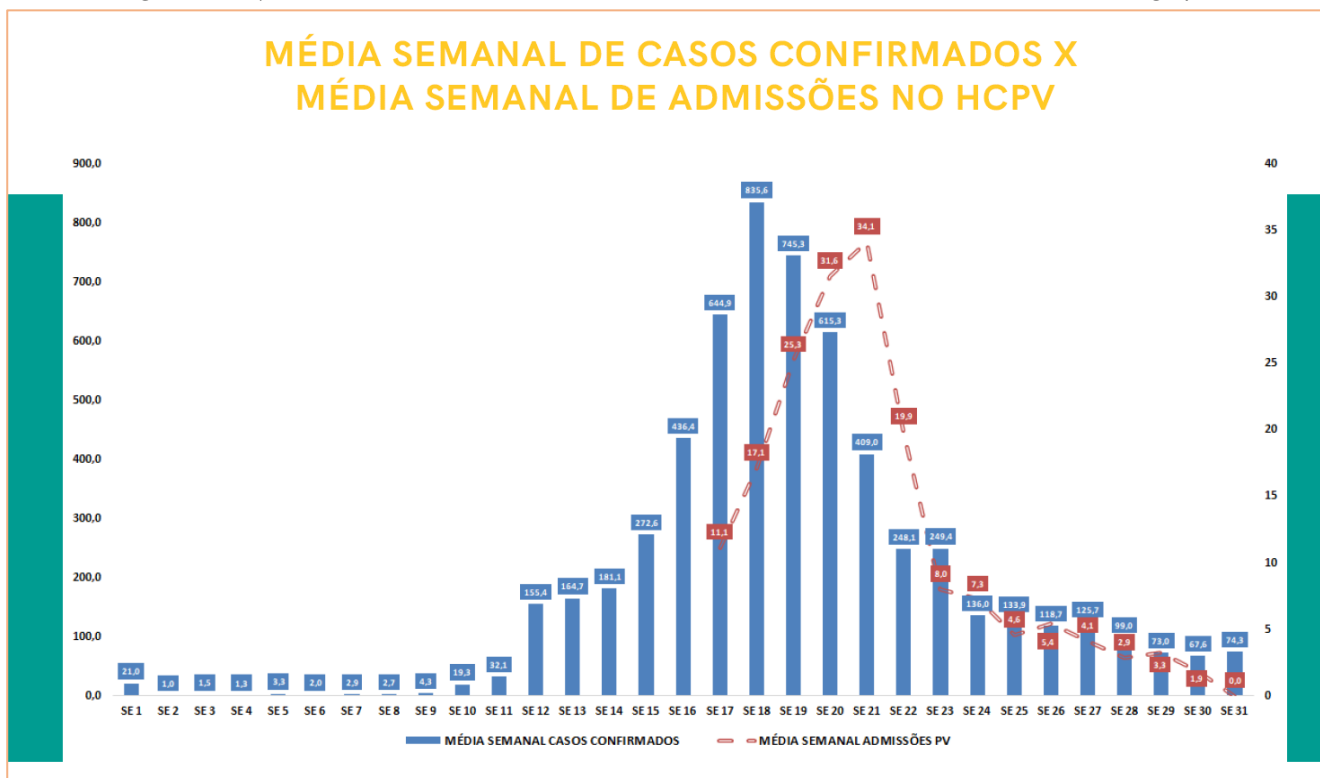
Pacientes visitados pelo ACS	103.699
Casos Suspeitos	6.477
Casos leves	16.255
Casos Graves	3.761
Monitoramentos realizados à distancia	2.264
Visitas realizadas pelo ACE e Mobilizador Social	833.975

- Implantação de Central de Regulação exclusiva para o COVID;
- Ampliação da capacidade instalada de transporte de pacientes;
- Ampliação de 177% no número de Leitos das UAPS (De 96 para 266);
- Incremento de 791 leitos na rede hospitalar no máximo operacional;
- Instalação do Hospital de campanha do Presidente Vargas, que apresentou os seguintes números:

Tabela - Hospital de Campanha do Presidente Vargas

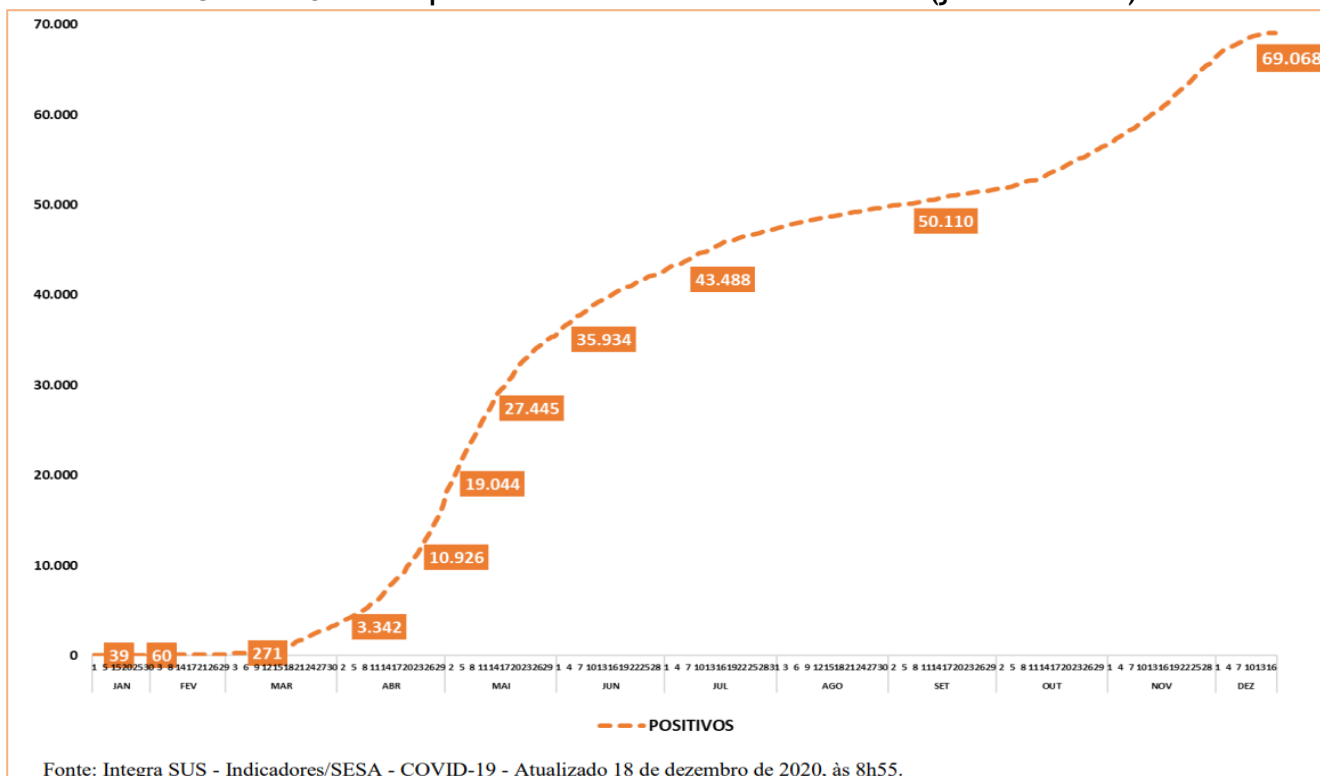
Pacientes internados	1.239
Pacientes que receberam alta	1.025
Capacidade mínima e máxima de leitos	224 e 336
Maior número de admissões em um único dia	48

Gráfico - Média semanal de casos confirmados X média semanal e admissões no HCPV



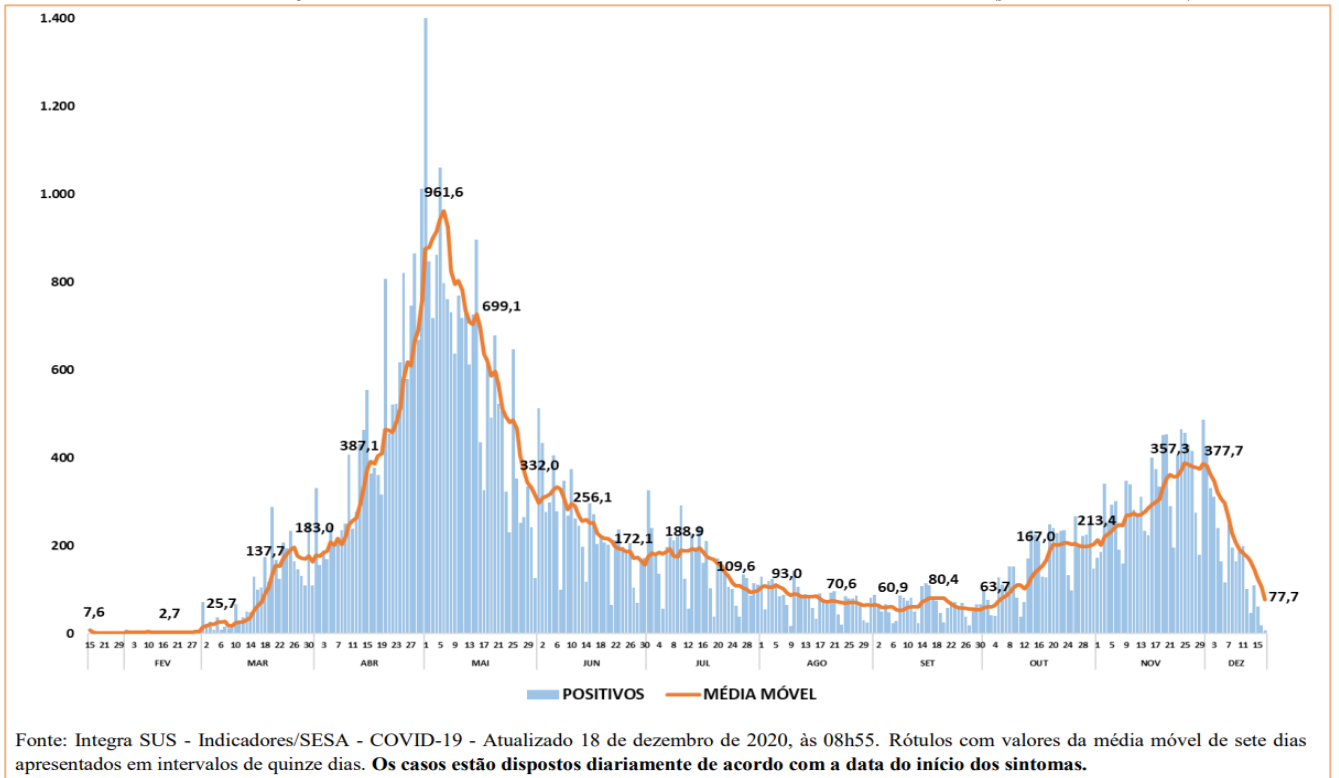
- Realização de pesquisa de prevalência;
- Realização de monitoramento sanitário para o Plano de Retomada das Atividades econômicas;
- **Acompanhamento dos Indicadores Epidemiológicos** - o cenário epidemiológico e a distribuição espacial e temporal de casos e óbitos de COVID-19 foram atualizados pelo IntegraSUS em 18 de dezembro 2020 e a análise de mortalidade foi realizada com base na confirmação laboratorial de novos óbitos atualizada na mesma data pela SMS-Fortaleza.

Gráfico - Série temporal de casos confirmados acumulados (jan a dez/2020)



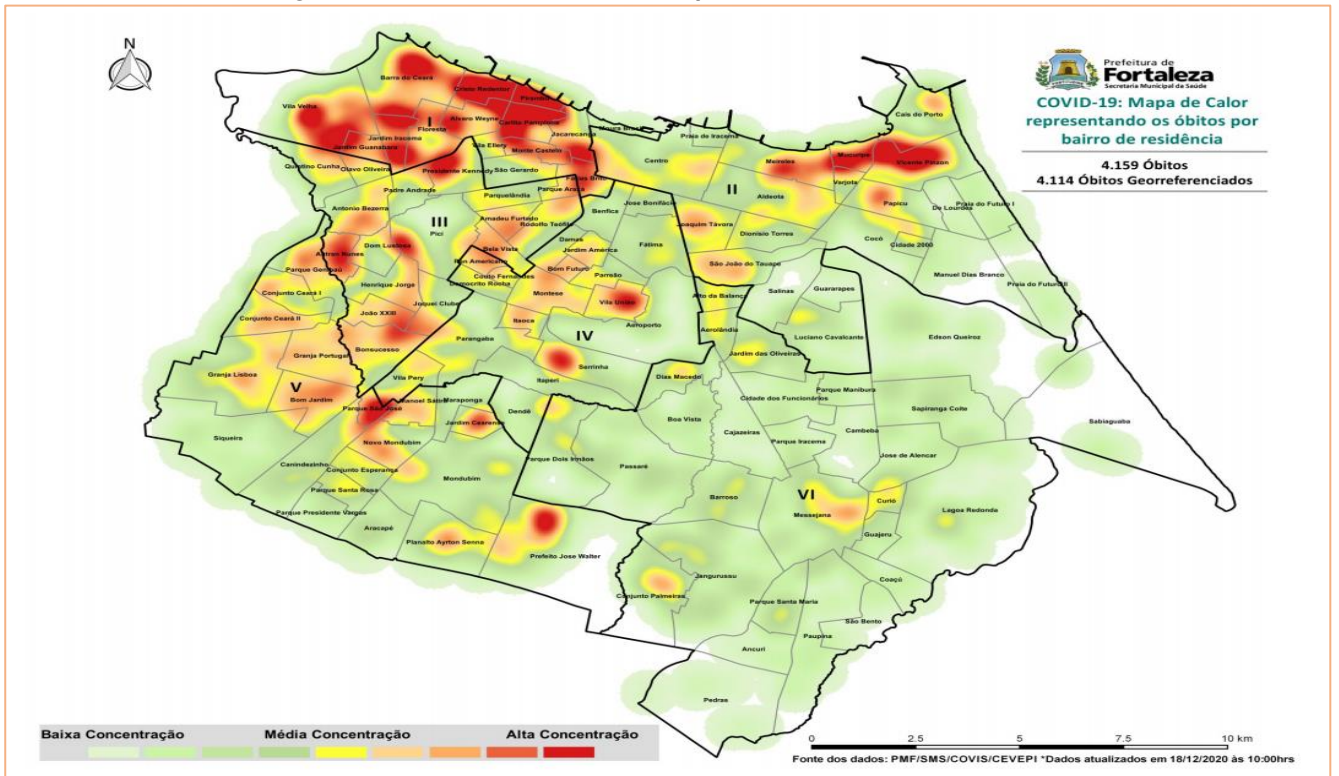
Atendimento Remoto - Fale com a SEFIN

Gráfico - Série temporal de casos confirmados e média móvel de sete dias (jan a dez/2020) 2020



Fonte: Integra SUS - Indicadores/SESA - COVID-19 - Atualizado 18 de dezembro de 2020, às 08h55. Rótulos com valores da média móvel de sete dias apresentados em intervalos de quinze dias. Os casos estão dispostos diariamente de acordo com a data do início dos sintomas.

Figura 7 - COVID-19: Densidade espacial dos óbitos acumulados



Quadro - Número de casos e óbitos por REGIONAL - 2020

REGIONAL	Habitantes	Casos	Óbitos	Tx. Mortalidade*
I	398.697	7119	754	189,1
II	398.150	15452	676	169,8
III	395.019	6825	595	150,6
IV	308.566	7724	490	158,8
V	593.284	9994	912	153,7
VI	592.891	13386	729	123
Ignorado	-	16378	3	-
Fortaleza	2.686.607	76878	4.159	154,8

Assistência Social

- **Elaboração do Plano de Contingência específico da Assistência Social** - objetivando a adoção de medidas de prevenção, sem interromper a continuidade de ações consideradas indispensáveis para a população que se encontra em situação de risco e vulnerabilidade social.
- **Ações voltadas para os trabalhadores do Sistema Único de Assistência Social - SUAS**
 - Colaboradores com idade igual ou superior a 60 anos foram dispensados dos serviços, os demais trabalhadores pertencentes a grupos de riscos vêm sendo substituídos, respeitando as orientações sanitárias;
 - Oferta de transporte para os profissionais que trabalham nos serviços de Acolhimento Institucional e Centros Pops e dependem de transporte público com rotas visando à redução do tempo de utilização de transportes coletivos;
 - Organização de escala de trabalho em forma de rodízio, para evitar maior contato entre trabalhadores;
 - Redução do horário de funcionamento dos CRAS, CREAS e Centros Pops (9 às 15h), objetivando diminuir o tempo de exposição do trabalhador e a possibilidade de diminuição do uso de transporte coletivo em horários de maior lotação;
 - Entrega de EPI para os profissionais em regime de escala presencial;
 - Vacinação contra H1N1 para profissionais dos acolhimentos institucionais e dos serviços que ofertam atendimento para população de rua;
 - 14 atendimentos realizados pelo Projeto Re-existir.
- Os serviços executados no âmbito dos Centro de Referência de Assistência Social (CRAS) e Centro de Referência Especializado de Assistência Social (CREAS) foram mantidos, considerando a natureza da oferta dos serviços como essencial, com execução de ações coletivas, busca ativa e abordagens sociais nos territórios e em locais de grandes aglomerações, como centro da cidade, terminais e feiras;
- Os atendimentos presenciais passaram a ser agendados e a realização de visitas domiciliares mantidas apenas para casos extremamente urgentes, evitando assim aglomeração de pessoas e exposição de profissionais e usuários;
- Foram suspensas todas as atividades do Centro-Dia de Referência para Pessoas Idosas e com Deficiência, haja vista ser o público mais vulnerável para o acometimento de gravidade em decorrência de contaminação pelo Covid-19, sendo que o Centro-Dia do idoso foi adaptado para oferta de vagas de acolhimento institucional à população em situação de rua;
- Foram mantidos os atendimentos presenciais apenas nos núcleos do cadastro único localizados nas unidades de atendimento que funcionam nos CRAS e na sede da SDHDS, sendo intensificado o trabalho remoto, por meio da conexão com a Central de Informações e Serviços de Fortaleza disponível pelo telefone 156, além da disponibilização dos telefones da Central de Relacionamento do Ministério da Cidadania, 121 e 0800.7072003, e as plataformas para celular por meio do aplicativo *Meu CadÚnico*;
- Realização de articulação com a Secretaria de Conservação e Serviços Públicos para utilização do *call center* pela central do Fala Fortaleza para as seguintes orientações aos usuários: a) consulta ao Cadastro Único; b) consulta ao NIS; c) consulta aos locais e formas de pagamento dos benefícios socioassistenciais; d) consulta ao Bolsa Família; e) agendamento presencial para atualização cadastral; f) orientações sobre o auxílio emergencial do governo federal; e g) orientações sobre entrega de cestas básicas e vale-gás;
- Concessão de Benefícios Eventuais (cesta básica, auxílio-funeral e auxílio-natalidade), com destaque para a entrega de cestas básicas que ultrapassou a marca de 200 mil cestas entregues;
- Reorganização da oferta de atendimento dos Centros Pops: a) controle de acesso dos usuários; b) suspensão das atividades coletivas; c) atendimentos técnicos e especializados para casos urgentes, prioritariamente mantidos para encaminhamento das demandas de saúde; d) abordagem social quanto às ações de redução

- de danos causados pela pandemia da COVID-19; e) limite de permanência dos usuários, considerando o tempo mínimo necessário para garantia de atendimento de alimentação, higiene corporal e das roupas;
- Ampliação da oferta de alimentação para população de rua por meio do Refeitório Social, passando a se efetivar nos espaços na rua onde os usuários costumemente permanecem;
 - Ampliação de espaços com oferta de higiene corporal e alimentação para população de rua;
 - Ampliação de vagas de acolhimento institucional para crianças, adolescentes e população de rua, diminuindo a superlotação nos equipamentos já existentes, garantido o cumprimento da quarentena de novos acolhidos, sem comprometer o atendimento dos já acolhidos, e permitindo espaço adequado para o isolamento social dos casos suspeitos e/ou já confirmados da COVID-19;
 - Orientação para usuários e profissionais, sobre formas de controle da contaminação da COVID-19;
 - Vacinação contra H1N1 para os usuários dos acolhimentos institucionais e dos serviços que ofertam atendimento para população de rua;
 - Articulação com equipe do Consultório na Rua para melhoria da orientação das ações de controle e monitoramento considerando o contexto sanitário atual;
 - Articulação com a Guarda Municipal para realizar ronda no entorno dos equipamentos, a fim de garantir a segurança dos usuários e trabalhadores;
 - Adaptação do funcionamento e definição de fluxo de atendimento da Rede de Atendimento Socioassistencial, de acordo com as diretrizes impostas pelo isolamento social, garantindo a segurança e a saúde dos usuários e dos profissionais do SUAS;
 - Acompanhamento e monitoramento das entidades da Rede Privada da Assistência Social, prestadoras complementares de serviços socioassistenciais, realizados de forma remota;
 - Atendimento de 18 entidades socioassistenciais pela Rede Privada (CESUAS), de forma remota;
 - Programa Cresça com Seu Filho/Criança Feliz:
 - 1.074 crianças atendidas de forma remota;
 - 1.047 gestantes atendidas de forma remota;
 - 1.362 cestas básicas entregues às famílias;
 - 1.362 kits de higiene entregues às famílias;
 - 2.882 pessoas orientadas de forma individualizada;
 - 313 vídeos gravados para o trabalho remoto do Programa Cresça com Seu Filho/Criança Feliz.
 - 224.417 benefícios eventuais concedidos, sendo:
 - 963 auxílios-funeral;
 - 223.449 cestas básicas;
 - 5 passagens.
 - 78.424 atendimentos particularizados realizados nos Centros de Referência da Assistência Social - CRAS;
 - 15.459 famílias em acompanhamento pelo Serviço de Proteção e Atendimento Integral à Família - PAIF;
 - 2.812 famílias em acompanhamento pelo Serviço de Proteção e Atendimento Especializado a Famílias e Indivíduos - PAEFI;
 - 1.318 adolescentes em cumprimento de Medida Socioeducativa em Meio Aberto acompanhados;
 - 113 pessoas abordadas pelo Serviço de Abordagem Social do CREAS por meio de 199 abordagens;
 - 12.587 pessoas atendidas no Serviço do Centro de Referência Especializado para Pessoas em Situação de Rua - Centro POP com 58.133 atendimentos realizados;
 - 9.839 abordagens realizadas pelo Centro POP a 4.204 pessoas;
 - 274 atendimentos realizados pelo Centro-Dia de Referência para Pessoas com Deficiência, de forma remota;
 - 245 pessoas acompanhadas pelo Centro-Dia de Referência para Pessoas com Deficiência;
 - 134 pessoas acompanhadas pelo Centro-Dia de Referência para Pessoas Idosas, de forma remota.

Educação

- Entrega de **kits de alimentação** para os 231 mil alunos matriculados na Rede Municipal de Ensino com nas nove etapas realizadas em 2020, num total de 20.700 toneladas de alimentos e 22.176.000 unidades de ovos entregues às famílias dos estudantes;
- 50 mil alunos da Rede Municipal, beneficiados com a entrega de **gêneros alimentícios provenientes do estoque das unidades escolares**, não utilizados em virtude da suspensão das aulas presenciais, que incluía cereais componentes do cardápio da merenda escolar, assim como proteína e derivados do leite;
- Disponibilização de **atividades pedagógicas em regime remoto e domiciliar**, por meio do trabalho domiciliar dos profissionais da Educação, no período de março a dezembro de 2020;
- Adoção, pelas unidades municipais de Ensino Fundamental, de estratégia de **reforço de ensino e aprendizagem**, durante esse regime especial, por meio de atividades domiciliares, planejadas e orientadas pelos professores da Rede e entregues aos estudantes e seus familiares pela unidade escolar, além da utilização de recursos tecnológicos para facilitar a interação, acompanhamento e aprendizado dos alunos;
- Desenvolvimento de ações de **fortalecimento dos vínculos, afetos e relações**, além da proteção e cuidados das crianças e fortalecimento da integração das instituições educacionais e famílias na educação infantil;

- Divulgação semanal das **boas práticas** realizadas pelas unidades escolares na página da intranet (<http://intranet.sme.fortaleza.ce.gov.br/>) e das boas práticas realizadas pelas unidades escolares, para reconhecer e divulgar as ações exitosas de alunos e profissionais da Rede Municipal de Ensino;
- Disponibilização de **novos recursos que agregam diversos conteúdos digitais**, assim como oportunidades formativas, no site da Academia do Professor Darcy Ribeiro - <http://bit.ly/acaprofsme>;
- Disponibilização de **ferramentas de apoio**, como o projeto “Diálogos online” com professores; livros em versão digital em variados componentes curriculares em parceria com a editora Opet-Sefe;
- Realização de parceria com a Unifor, de grupo de apoio para tratar temas relacionados à **saúde mental dos profissionais de Educação**, com rodas de conversa e suporte social e psicológico, por meio de videoconferência.
- Expansão do **Projeto Sintonia** de atendimento psicológico online, articulado pelo Gabinete da Primeira-Dama, em parceria com as Secretarias Municipais da Saúde e Educação, para os profissionais da educação que atuam na Rede Municipal de Ensino, ofertando mais uma possibilidade de acompanhamento da saúde mental. O Programa Sintonia realiza atendimento por meio de plataforma online;
- Realização da campanha “**Educação pela vida: Coronavírus não**”, contribuindo com a disseminação de informações e orientações para os alunos da Rede Municipal de Ensino e seus familiares;
- Implantação de **ferramentas de comunicação com os alunos**, como páginas em mídias sociais, blogs, grupos de Whatsapp e do espaço #ConectaEscola, com foco na valorização e divulgação das ações pedagógicas promovidas para utilização durante a suspensão das aulas presenciais;
- Distribuição de 770 mil unidades máscaras de proteção para os alunos da Rede Municipal, por meio do programa Todos com Máscara.

Instituto de Previdência do Município - IPM

- Reorganização do processo de trabalho do IPM Saúde: escalonamento das equipes, responsabilização com o atendimento aos beneficiários para casos excepcionais;
- Implantação de e-mail institucional monitoramento1@ipmfor.ce.gov.br para solicitação de terapias (acupuntura, fisioterapia, fonoaudiologia, psicologia e terapia ocupacional);
- Implantação do Programa de Telemedicina, a partir de 22 de junho de 2020, para atendimento exclusivo aos pacientes com suspeita da COVID-19;
- Expansão da Telemedicina para atendimento às consultas de urgência em 10 de agosto de 2020;
- Programa IPM Lar: atendimento de fisioterapia respiratória e curativos em domicílio, orientação e suporte as famílias, por ferramentas virtuais;
- Autorização, diretamente no prestador, para a realização dos exames, nos casos suspeitos COVID;
- Contratualização de novos leitos de enfermaria na Casa de Saúde Eduardo Salgado para os casos de COVID-19, em caráter emergencial;
- Elaboração do Protocolo de Regulação Leitos - Covid 19: IPM e hospitais credenciados ao IPM Saúde;
- Regulação dos leitos de enfermaria e de UTI para casos COVID-19: criação de um grupo de WhatsApp em abril/2020 composto por IPM, hospitais credenciados e SMS;
- Implantação da Comissão da Linha de Frente IPM, em junho/2020, com o objetivo de acolher os beneficiários na perspectiva de resolubilidade às demandas apresentadas.

Participação Social

- Realização da campanha “Agentes de Cidadania na luta contra o coronavírus”, com a disponibilização diária de material educativo digital com informações sobre prevenção e enfrentamento à pandemia, a ser compartilhado, via Whatsapp, Telegram, Facebook, Instagram e demais redes, por cada Agente de Cidadania, sendo possível alcançar um bom número de visualizações;
- Distribuição de mini cestas básicas para os Agentes de Cidadania e Controle Social, realizada pelos 39 Conselheiros Municipais de Planejamento Participativo, que ficaram responsáveis pela entrega aos Agentes de seus respectivos territórios;
- Participação direta dos Agentes de Cidadania na entrega de 21 mil máscaras doadas Rede-CE Vida, composta pela Sociedade Cearense de Oftalmologia, Cooperativa dos Anestesiologistas do Ceará, Cooperativa dos Oftalmologistas do Ceará, Sociedade dos Anestesiologistas do Estado e Cooperativa dos Pediatras do Ceará, nos meses de maio e junho e nas máscaras confeccionadas pelo Programa Renda em Casa;
- Realização do Ciclo de Planejamento Participativo para o PLOA 2021, 100% online, permitindo que a participação dos cidadãos não fosse comprometida pelo isolamento social;
- Participação nos Webnários realizados na etapa de Mobilização e Capacitação Territorial e Temática para Revisão do Plano Diretor Participativo;
- União ao movimento Supera Fortaleza para a realização de busca ativa e triagem de pessoas para o recebimento de benefícios durante a pandemia, nos 39 territórios da cidade com o seguinte resultado: 147

peças beneficiados com R\$ 200,00 (duzentos reais) em compras nos estabelecimentos cadastrados e 357 beneficiadas com cestas básicas.

Planejamento e Gestão Municipal

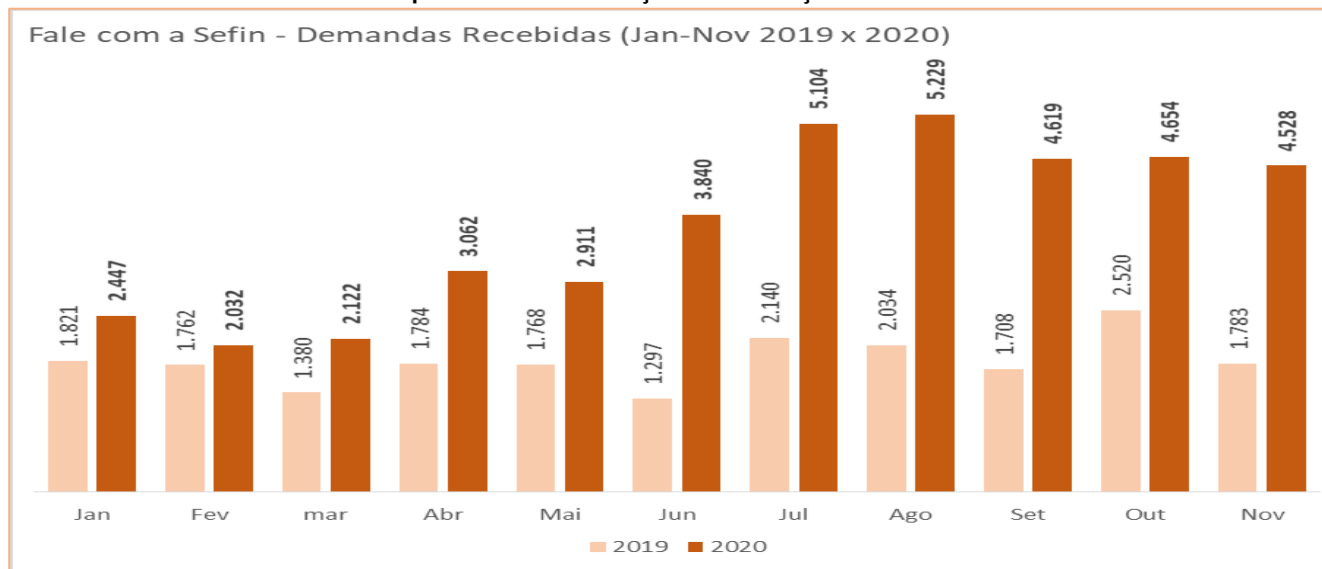
- Realização do projeto “Todos com Máscaras” com a entrega de 2.600.000 máscaras de tecidos, confeccionadas por costureiras, empreendedoras, que foram beneficiadas com o valor de R\$ 400,00 pelo trabalho das máscaras, sendo as mesmas direcionadas às famílias com filhos na Rede Municipal de Ensino, trabalhadores autônomos, pessoas nos terminais de ônibus, e cidadãos nos bairros mais vulneráveis de acordo com o Índice de Desenvolvimento Humano (IDH);
- Projeto “Renda em Casa” desenvolvido pela Secretaria do Desenvolvimento Econômico (SDE) em parceria com a SEPOG, visando atender dois grupos específicos de trabalhadores autônomos, sendo eles: Grupo 1: feirantes; ambulantes; artesãos, e participantes dos projetos “Meu Carrinho Empreendedor”, “Mulher Empreendedora”, “Meu Bairro Empreendedor”, com o auxílio no valor de R\$ 100,00 (cem reais) mensais por um período de 2 (dois) meses; Grupo 2: mototaxistas, taxistas, motoristas de aplicativos, motoristas de transporte escolar, carroceiros e catadores de recicláveis, beneficiados com cesta básica, de valor estimado ao auxílio do grupo, pelo mesmo período. O projeto alcançou beneficiários em todos os bairros da cidade, sendo a maioria residentes em bairros de baixo IDH (85%), apresentando o seguinte resultado:
 - 5.182 beneficiados com auxílio financeiro;
 - 30.607 cestas básicas entregues como auxílio alimentar;
 - Aplicação de cerca de R\$ 3 milhões.
- Contratação de serviços de transporte, garantindo o traslado de insumos e equipamentos adquiridos pela SMS (Secretaria Municipal da Saúde) para o enfrentamento à COVID-19, do aeroporto na China para o aeroporto de Fortaleza, em junho de 2020;
- Elaboração do Plano de Retomada dos Serviços Públicos Municipais de Fortaleza (Pós-crise da COVID-19), em junho de 2020, contendo orientações quanto ao retorno dos serviços presenciais e as medidas sanitárias de prevenção à COVID-19 nos órgãos da PMF;
- Aquisição de 161 borrifadores, 100 termômetros, 34.116 frascos de álcool em gel 70% (1.000 ml) e 1.695 frascos de álcool em gel 70% (500 ml), entregues no período de junho a agosto de 2020 para 41 órgãos da PMF;
- Instalação de proteção de acrílico no balcão da recepção e protocolos dos órgãos da SEPOG e da SME, como medida para a retomada gradual dos serviços aos servidores e aos cidadãos em junho de 2020.

Finanças Públicas

- Intensificação do atendimento remoto pelo portal da Secretaria das Finanças (Fale com a SEFIN), ferramenta que possibilita o atendimento ao cidadão/contribuinte com acolhimento e orientação, garantindo que os serviços prestados pela SEFIN não sofressem descontinuidade e mantivesse a agilidade e resolutividade nos atendimentos prestados.

Verificou-se um crescimento expressivo nas demandas de atendimento remoto. Já no primeiro semestre, a demanda pelo canal cresceu 119%, sendo que no período de janeiro a novembro de 2020, o total de demandas recebidas foi de 40.548, ou seja, 19.221 mensagens a mais que o exercício inteiro de 2019.

Gráfico - Comparativo da utilização dos serviços remotos 2019-2020



Fonte: SEFIN

- Definição de medidas de estímulo econômico a serem adotadas no sentido de suavizar o impacto causado pelas políticas de quarentena e escalonamento por meio de definição de legislação específica em conjunto com o os demais órgãos responsáveis pelo gerenciamento das ações da pandemia.

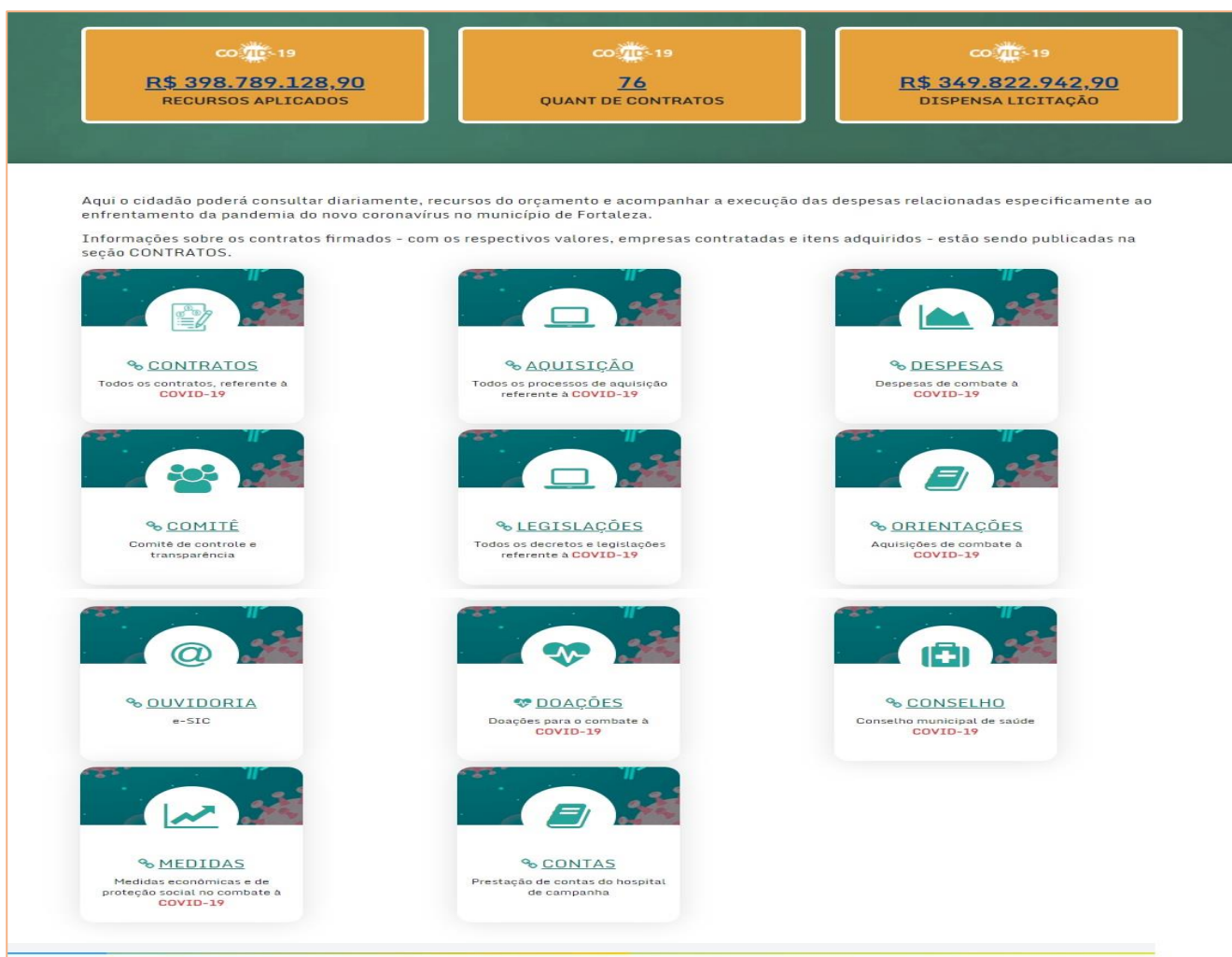
Recursos Financeiros e Transparência Pública

O mês de março trouxe a confirmação do estado de pandemia global em função do novo Coronavírus (SARS-CoV-2) causador da COVID-19. Diante desse cenário inesperado, as administrações públicas em todos os níveis (Federal, Estadual e Municipal) necessitaram executar despesas extraordinárias (que não estavam previstas no seu planejamento), a fim de combater tanto a proliferação da doença como o atendimento aos acometidos pelo vírus.

O Governo Federal declarou Estado de Calamidade Pública, no que foi seguido por vários estados e municípios, o que permite a dispensa do cumprimento da meta fiscal, a fim de que possa se executar todo o recurso necessário ao combate da pandemia. O município de Fortaleza, especificamente, iniciou o combate ao vírus utilizando recursos próprios e posteriormente recursos extraordinários, enviados pelo SUS. Várias medidas orçamentárias e financeiras são necessárias para que tais despesas sejam executadas dentro dos trâmites legais. Uma delas foi a criação de uma fonte exclusiva de recursos, onde são contabilizadas as receitas extraordinárias advindas dos SUS.

Diante da situação de pandemia da COVID-19, foi necessário implementar em Fortaleza diversas ações com o objetivo de assegurar a transparência de todo o processo de aquisição de bens e serviços na capital. Desta forma, foi criado o Comitê de Controle, Transparência e Governança, com o objetivo de promover e assegurar que os gastos públicos relacionados ao novo Coronavírus fossem ofertados com maior transparência à população. Destacaram-se as seguintes ações:

- Criação de uma área exclusiva no Portal da Transparência com divulgação dos contratos firmados, processos de aquisição, despesas aplicadas;



Fonte: SEFIN

- Disponibilização da "Coleção Legislação - Covid 19" para consulta da população, reunindo as legislações publicadas durante o período de calamidade pública pelas gestões municipal, estadual e federal, no hotsite corona vírus (www.coronavirus.fortaleza.ce.gov.br)
- Elaboração do "manual de orientação para aquisição de bens e serviços durante o período de enfrentamento à Covid-19".
- Lançamento de hotsite especial sobre as ações de enfrentamento à pandemia em Fortaleza, permitindo ao cidadão exercer controle social sob a gestão pública municipal.

Outras ações

- Implantação, pela CITINOVA, dos sistemas: Todos com máscara; Renda em casa, Comida em casa, Renda Cultural;
- Ações de fornecimento de impressoras 3D Produção de Máscaras - Criarce;
- Implantação do ChatBot Dr. Saúde, assistente virtual para orientação para população da cidade de Fortaleza em relação à COVID-19.

ÁREA TEMÁTICA: JUVENTUDE

Objetivo Estratégico: Acolhimento e apoio a jovens, em seu processo de conquista de autonomia, inclusão social e produtiva.

Monitoramento dos indicadores Temáticos 2017-2020

Descrição	2017	2018	2019	2020 (*)
Pessoa diretamente beneficiada por projetos de protagonismo juvenil (un.)	7.910	10861	7.104	8.801
Jovens entre 15 a 29 anos desocupados (%)	27	21,8	24,46	21,50[1]
Jovem de 15 a 29 anos beneficiado por cursos de formação e qualificação profissional (un.)	5.347	5795	7.966	14.092
Jovem de 18 a 29 anos beneficiado com financiamento para negócios (un.)	145	120	80	-

Fonte: CEPPJ, * Dados sujeitos à alteração

Transformar Fortaleza na cidade da juventude foi a ideia-força que inspirou um grande movimento de concepção, planejamento e implementação de soluções criativas para atendimento da população jovem. No desenho das políticas municipais para a juventude, a Prefeitura de Fortaleza definiu, como público-alvo das iniciativas do governo, jovens na faixa de idade dos 15 aos 29 anos e jovens em situação de vulnerabilidade, em sintonia com os critérios do Estatuto da Juventude, objetivando a abertura de novos horizontes a partir do olhar para a juventude em sua integralidade, observando suas necessidades de inserção produtiva e social, com todos os seus matizes, sobretudo na parcela concentrada nas áreas menos favorecidas.

Interferir na realidade de uma elevada concentração de jovens nas periferias da cidade, com precárias condições de vida e os perigos de marginalização - colocando-os na condição de vítimas ou de agentes - implicava em buscar alternativas para suplantar as mazelas decorrentes da pobreza, da desestruturação familiar, da baixa escolarização, do preconceito sofrido em relação à aparência e ao estrato social, do despreparo para o mundo do trabalho, da atração pelo mundo das drogas e da criminalidade.

Agir de forma impactante para mudar essa realidade requer uma abordagem integrada das questões incidentes nas áreas que concentram a precariedade econômica e social da cidade, no sentido de deter o crescimento da pobreza, a desestruturação familiar e os comportamentos de risco de sua população jovem.

Diante do quadro apresentado, onde é inegável a falta de perspectivas de um futuro digno para a população jovem de baixa renda, a gestão municipal assinalou como desafios e compromissos de governo, os seguintes pontos:

- Enfrentar a pobreza, a desigualdade, a injustiça social e a degradação das condições de vida dos jovens;
- Combater a homofobia, o racismo, o preconceito de qualquer natureza e outras condutas que levem o jovem à exclusão;

- Atuar firmemente na prevenção aos comportamentos de risco na proteção contra a violência e a marginalidade;
- Incentivar e viabilizar a complementação dos estudos do ensino básico (fundamental e médio), o ingresso no ensino de nível superior e o acesso à profissionalização.

O desenvolvimento das políticas, programas e ações para a juventude tentou: promover o acesso aos bens culturais, ao esporte e ao lazer, oportunizar o acesso, o conhecimento e o domínio de tecnologias utilizadas no mundo contemporâneo; estimular o empreendedorismo, o cooperativismo, a economia solidária e criativa; além de criar espaços de diálogo entre a juventude e outras instâncias que contribuem direta ou indiretamente com esta política pública.

Direcionada ao Fortalecimento da educação formal, a Academia ENEM, programa de preparação ao Exame Nacional do Ensino Médio - ENEM, consolidou-se como a maior sala de aula da América Latina. Já o projeto “Juventude Sem Fronteira” de intercâmbio cultural e educacional possibilitou aos jovens egressos da Academia Enem a oportunidade de realização de curso de línguas, inglês e espanhol, fora do país.

A Coordenadoria Especial de Políticas Públicas de Juventude - CEPPJ, como responsável pela efetivação das políticas de juventude, desenvolveu diversas ações e projetos, no sentido de promover a proteção social e ofertar oportunidades a este público-alvo por meio da aplicação constante e crescente de recursos, o que permitiu a expansão de equipamentos públicos e o fortalecimento de projetos que moldaram as políticas de juventude desenvolvidas no município de Fortaleza, conforme detalhado a seguir:

REDE CUCA

Evolução do trabalho da Rede CUCA (*)

DISCRIMINAÇÃO	2017	2018	2019	2020[1]
Participação de Jovens	109.725	143802	165.280	106.881
Atendimentos realizados pela Rede CUCA	320.769	477106	584.318	286.761
Vagas ofertadas em cursos de formação e práticas esportivas	61.207	70728	67.660	65.025
Jovens beneficiados com formação e qualificação profissional	5.872	5795	9.954	10.429
Jovens beneficiados com o Projeto Integração	360	360	450	450
Jovens beneficiados pelo Projeto Juventude na Onda[2]	242	310	250	250

Fonte: Coordenadoria Especial de Juventude - CEPPJ (Elaboração SEPOG/COPLAM)

(*) Não inclui os públicos presentes a shows e demais eventos de entretenimento, contabilizados como público-geral em estimativa/espço utilizado, além do acesso às bibliotecas, cineclube, teatro, e projetos voltados à participação da comunidade em geral, como o Comunidade em Pauta.

Como principal via de entrada dos jovens e efetivação das políticas de juventude, foram fundamentais a melhoria e a expansão de centros de atividades e socialização, ou seja, a criação da Rede de Centros Urbanos de Cultura, Arte, Ciência e Esporte - REDE CUCA em 2014, como garantia de espaço adequado para a realização de atividades esportivas, recreativas, educativas e produtivas. Assim, decidiu-se investir na estruturação dessa Rede com a continuidade das construções e posterior implantação dos CUCAs do Mondubim e Jangurussu pelo Prefeito Roberto Cláudio, que se juntaram ao CUCA da Barra do Ceará e, desde então, realizaram mais de 2,5 milhões de atendimentos. O êxito da Rede CUCA enquanto política pública estimulou a necessidade de expansão dos serviços e da melhoria das instalações, resultando também na construção de novos CUCAs no Pici e José Walter, sendo este último entregue em 16/12/2020, ficando o CUCA Pici para ser inaugurado durante os 3 primeiros meses da nova gestão municipal.

A gestão municipal entregou, também no ano de 2020: dois novos equipamentos públicos para a Juventude, integrados entre si e de modo descentralizado da Rede CUCA; a restauração e reforma do Polo da Bela Vista; a construção e inauguração do Centro Cultural do Canindezinho; e a implantação dos Faróis da Juventude, na Praia de Iracema e Praça da Juventude do Benfica. Possibilitou-se, assim, a disseminação das políticas de juventude para diversos bairros da periferia.

Composta por um conjunto de cinco equipamentos públicos, localizados em Bairros periféricos e de alta vulnerabilidade (Barra do Ceará, Mondubim, Jangurussu, José Walter, e Pici, a inaugurar), a Rede CUCA é referência para a Juventude da cidade. Os equipamentos trabalham de forma integrada para atender ao público jovem, atuando dentro da mesma concepção e mesma oferta de serviços, destacando-se:

- Atividades de práticas esportivas e de lazer
 - 28 modalidades esportivas: Handebol, handebol de praia, triathlon, futsal, futebol de areia, voleibol,

vôlei de praia, MMA, pilates, treinamento funcional, massagem desportiva, judô, karatê, basquete, natação, hidroginástica, muay thai, capoeira, jiu-jitsu, nado sincronizado, surf, badminton, skate, tênis de mesa, Cross CUCA (1º box público do Brasil), polo aquático, *stand-up paddle* e taekwondo.

- **Cursos de formação**
 - 60 cursos modulares, em 8 áreas de formação, dentre eles: Audiovisual, Fotografia, Artes cênicas, Dança, Música, Informática, Inglês, Libras.
 - Atividades de formações na área de comunicação e radiodifusão: Conexões Periféricas, Repórter Cuca, JUV.TV (canal da Juventude no YouTube) e o Programa Jovens Monitores em Comunicação.
- **Entretenimento cultural e artístico**
 - Realização de eventos culturais sistemáticos, apresentações teatrais, shows, sessões de cinema e festivais, com programação variada e com identidade própria, destacando-se: Programa Primeiro Ato, Averso da cena, dos Ensaios abertos, Encontros Musicais e do Cine CUCA.
 - Acesso a um acervo literário com mais de 11 mil livros, gibitecas, computadores com acesso à internet e áudio-livros, por meio das bibliotecas dos CUCAs, que ainda disponibilizam uma diversificada programação mensal direcionadas à comunidade, com atividades de oficinas, brincadeiras, leituras, debates, dentre outras.
- **Ações de acolhimento** - realizadas por meio de atendimento, eventos, seminários, oficinas de trabalho e campanhas, visando à reinserção social, prevenção de comportamentos de risco, promoção de autoestima, de habilidades sociais básicas e de liderança juvenil, nas áreas: Saúde, Psicossocial, Direitos Humanos, Protagonismo Juvenil, Meio Ambiente e Cidadania.
- **Assistência Psicossocial e Promoção da saúde**
 - Plantão Psicossocial - Acolhimento de psicólogo(a) e assistente social;
 - Atendimento Médico - Ambulatório de Saúde de Adolescentes e Jovens;
 - Testagem Rápida (HIV, Sífilis e Hepatites Virais) - “Projeto Fique Sabendo Jovem”, serviço prestado para a comunidade em geral e especialmente para os jovens;
 - Roda de conversa entre Mulheres - estímulo a vivências práticas de cuidados em saúde, fortalecimento das relações de gênero, conhecimento em prevenção e direitos sexuais e reprodutivos, direitos sociais, além de cuidados em saúde mental e autoestima das mulheres;
 - Oficina de Música e Saúde Mental - Espaço terapêutico e dinâmico, fora do posto de saúde, disponível a todas as idades, buscando “desmedicalizar” e minimizar o sofrimento psíquico;
 - Sala de Espera - Programa de educação em Saúde Comunitária abordando diversos assuntos de interesse a jovens e comunidade em geral;
 - Acolhimento Cuca Saudável - Espaço de promoção de saúde com orientações nas mais diversas temáticas, assim como atendimentos a ocorrências e intercorrências rotineiras.
- **Trabalho e empregabilidade** - Ações voltadas à inserção e reinserção do jovem no mercado de trabalho, atuando junto ao trabalhador, ao empregador e ao empreendedor
 - Jovens Monitores da Rede CUCA: seleção de jovens para monitoria junto às atividades de formação e práticas esportivas da Rede CUCA.
- **Comunicação e difusão**
 - Rádio-escola, onde os jovens vivenciam um processo de ensino-aprendizagem;
 - Cursos de formação, a exemplo de Conexões Periféricas, Repórter Cuca e o Programa Jovens Monitores em Comunicação Social;
 - Juv.Tv, com programação diária e totalmente produzida pelos jovens, disponível na plataforma do YouTube;
- **Promoção dos Direitos Humanos e Protagonismo Juvenil** - Atividades que estimulam o protagonismo Juvenil, o exercício da cidadania e a participação social.
 - Projeto CUCA na Comunidade;
 - Projeto Comunidade em Pauta;
 - Juventude Ativa: monitoria de jovens para apoio e atuação em atividades esportivas e culturais a serem realizadas pela Rede CUCA em praças e logradouros da cidade;
 - Jovens Monitores em Psicossocial: monitoria de jovens para apoio e atuação nas atividades de promoção dos direitos humanos da Rede CUCA.

Além das atividades realizadas nos equipamentos da Rede CUCA, no sentido de ampliar o alcance das políticas de juventude e abranger o maior número de pessoas, são desenvolvidos projetos que ultrapassam os espaços físicos da Rede CUCA e ampliando o acesso para a comunidade, nas áreas a seguir especificadas:

- **Esportes**
 - Juventude na Onda - Apoio às escolinhas de surf em territórios vulneráveis da orla de Fortaleza (Regionais I a VI), como Barra do Ceará, Pirambu e Titanzinho, com apoio aos instrutores, oficinas de produção de pranchas, campeonato de surf, sensibilização e suporte aos jovens na construção de seus projetos de vida;

- Olimpíadas da Juventude de Fortaleza - Segundo maior evento esportivo do Estado do Ceará, reunindo equipes formadas por jovens nas diversas modalidades ofertadas pela Rede CUCA, além da participação da sociedade civil;
- Copa Arena Fortaleza da Juventude - Maior campeonato de futebol amador do Município, do Brasil, com mais de 500 equipes e de 10 mil atletas envolvidos, voltado para equipes formadas, em sua essência, por jovens, fortalecendo também a vinculação e identidade territorial por meio da utilização das Areninhas municipais;
- Supercopas Rede CUCA - 4 edições realizadas (2016-2019), nas modalidades de futsal, basquete e voleibol, dando oportunidade à participação da juventude cearense, além de reforçar o papel do esporte na promoção da convivência saudável, da superação de limites e da qualidade de vida. Envolve não apenas equipes da Rede CUCA, mas também outras em Fortaleza e na Região Metropolitana. A partir da edição 2019, contou com transmissão ao vivo da JUV.TV. Em 2020 o evento Supercopas não foi realizado devido à pandemia de covid-19;
- Circuito Juventude Ativa de Skate - realizado nas pistas de *street* skate da cidade, em especial nas Praças da Juventude, sendo o maior campeonato de skate amador de Fortaleza, tendo registrado a participação de mais de 1.200 atletas em 4 edições realizadas. Com seu crescimento, foi criado um Campeonato exclusivo para jovens mulheres praticantes da modalidade.
- Arte e Cultura
 - Viradão Cultural da Juventude - 40 horas de atrações musicais, dança, arte, cinema, esporte e lazer para os jovens e população de entorno dos CUCAs de Fortaleza, realizado uma vez ao ano em toda a Rede. No ano de 2020, em virtude da pandemia, foi realizada de forma 100% online, por meio da JUV.TV.
 - Festival de Música da Juventude - Promovido em parceria com a Secretaria Municipal de Cultura e que seleciona 36 projetos musicais (solo ou bandas) de jovens, com formação em música na Rede CUCA e apresentações nos CUCAs e outros locais da cidade, revelando novos talentos da música cearense.
- Saúde
 - CUCA Saudável - Ações de prevenção a condutas de risco e promoção da saúde, com atendimento médico, encaminhamentos para a rede de saúde, testagens rápidas de gravidez, de IST/AIDS, além de atendimento psicossocial e atividades de lazer;
 - Papo de Mulher - Ações de cidadania voltadas à saúde da mulher, empoderamento feminino, debates, rodas de conversa, aulas de zumbas, entre outras;
 - Jovens Articuladores de Saúde - Projeto que mobilizou 31 jovens multiplicadores e 11 dinamizadores na realização de: 30 Rodas de Conversa com temáticas sobre Educação e Saúde; 08 Tendas de Redução de Danos no Pré-carnaval; 37 Visitas institucionais; 10 Ações em Saúde Mental; 06 Cine Debate; 03 Oficina de Hortoterapia; 08 Grupo de Mulheres. Como resultado do Programa, cita-se o atendimento de 2.206 jovens, entre novembro/19 e fevereiro/20;
 - Prevenção às condutas de risco - com forte atuação na área da saúde, contando com o protagonismo juvenil, esse conjunto de ações visam ao desincentivo às condutas de risco, contemplando, dentre outros aspectos: a paternidade/maternidade precoces e/ou não programadas; o consumo e/ou vício em drogas ou outras substâncias psicoativas;
 - Jovem Vivo - Projeto que, em alusão ao “Setembro Amarelo”, tem como objetivo promover e ampliar discussões sobre a valorização da vida por meio da realização de atividades, apresentações, debates, rodas de conversa, sendo relacionadas à cultura de paz, extermínio da juventude, prevenção ao suicídio, violências de gênero, diversidade sexual, igualdade para as mulheres, dentre outros.
- Segurança
 - Juventude pela Vida - Projeto que propõe diagnósticos e ações voltados para os territórios com maior incidência de homicídios entre adolescentes e jovens, apoiado no lançamento do CEMPHA - Comitê Executivo Municipal pela Prevenção dos Homicídios na Adolescência, tendo como objetivo organizar um sistema de investigação social para identificar a população vulnerável e realizar pesquisas, além de elaborar políticas públicas efetivas que possam atuar nos territórios com maior incidência de homicídios de adolescentes.
- Empreendedorismo
 - Edital Ação Jovem de Protagonismo Juvenil - Apoio financeiro a projetos de autoria dos jovens, para a realização de atividades nos CUCAs e na comunidade que proporcionem impacto social e o empoderamento desses jovens proponentes. As edições do Ação Jovem contemplaram com R\$ 4.000,00 cada projeto selecionado, atendendo a temáticas voltadas para cultura, arte, ciência, esporte, protagonismo juvenil, economia criativa, comunicação popular, e promoção de saúde e meio ambiente, num total de 60 projetos no período de 2017/2020;
 - Incubadoras de empreendimentos sociais e criativos - Apoio ao desenvolvimento de negócios capitaneados por jovens das comunidades de entorno dos CUCAs;
 - Programa Economia Criativa - Programa que visa fomentar os jovens no uso de atribuições culturais, intelectuais, profissionais e empreendedoras através de assessorias diversas, auxiliando os jovens a elaborarem melhor seus currículos e conseguirem o primeiro emprego. Também realiza o cadastro de

empreendedores para exporem seus trabalhos em feiras criativas que ocorrem nos CUCAs ou em outros locais. O Programa promove ainda a Semana da Economia Criativa e Empregabilidade em toda a Rede CUCA com o objetivo de realizar atividades e discussões voltadas às temáticas de empregabilidade e empreendedorismo;

- Mais Oportunidades - Visa à inserção dos jovens no mercado de trabalho através da realização de cursos, palestras, workshops, encaminhamentos para empresas e outras ações correlatas. Cite-se também a parceria com as unidades do SINE Municipal, instaladas nos CUCAs Barra, Mondubim e Jangurussu, que fortalecem a capacidade da Rede CUCA também na preparação e inserção profissional dos jovens.
- **Educação**
 - Projeto Integração - Lançado em 2015 e desenvolvido em parceria com a Secretaria Municipal de Educação, o projeto utiliza os espaços dos CUCAs no contraturno escolar, visando ao atendimento de jovens das escolas públicas municipais, com reforços de Português e Matemática integrados às atividades artístico-culturais e esportivas da Rede CUCA, beneficiando, a partir de 2016, 360 alunos/ano, chegando a 450 alunos em 2019/2020.
- **Direitos humanos e Integração social**
 - CUCA na Comunidade - Momento em que as atividades dos CUCAs são levadas para praças, terminais de ônibus, demais logradouros públicos e comunidades de Fortaleza que ainda não contam com unidades da Rede nas proximidades;
 - Comunidade em Pauta - Concessão de espaços da Rede CUCA para a Comunidade, visando fomentar suas produções artísticas e culturais, possibilitando a realização de ensaios, reuniões, encontros, mediante solicitação prévia dos espaços. Os eventos podem ser articulados pelos alunos, por iniciativa de Protagonismo Juvenil. Mensalmente ocorrem reuniões com os interessados para que estes possam usufruir da melhor forma os espaços dos CUCAs.

ACADEMIA ENEM

Iniciado em 2013, o Academia ENEM é um programa que objetiva melhorar os parâmetros de escolaridade dos alunos oriundos da escola pública, oportunizando melhores condições para o ingresso ao ensino superior via Exame Nacional do Ensino Médio - ENEM. O programa é executado por meio de encontros presenciais e acesso às vídeo-aulas por meio digital (YouTube, Facebook e Portal da Prefeitura), disponibilizando para os jovens participantes material didático gratuito, fardamento, lanche e transporte.

Inicialmente com aulas apenas no ginásio Paulo Sarasate, a Academia ENEM ampliou seu atendimento com a implantação de turmas nos três equipamentos na Rede CUCA (Barra, Mondubim e Jangurussu), realizando exames simulados - os Simulados AE - no *campus* da Universidade de Fortaleza (UNIFOR), aumentando a quantidade de locais onde ocorrem aulas presenciais. Ressalta-se a ampliação dos encontros-aula do AE nas unidades da Rede CUCA, saindo de 45 em 2018 para 60 em 2019, o que contribuiu também para o aumento do número de beneficiados. As turmas presenciais foram suspensas em 2020 devido à pandemia, sendo realizada a migração das aulas para o ambiente virtual, por meio da na JUV.TV

Desde o seu início em 2013 até 2019, mais de 70 mil jovens, direta ou indiretamente, participaram do programa, reafirmando a atenção que a gestão tem dispendido para melhorar os índices de inclusão educacional de nosso município, se destacando como a maior sala de aula do Brasil e da América Latina.

Em 2017 foi lançado o Projeto **Academia ENEM Turmas Avançadas**, que selecionou 160 jovens alunos do 9º ao 3º ano das redes municipal e estadual de ensino para comporem turmas especiais direcionadas à preparação para os vestibulares mais concorridos no Brasil (ITA, IME, USP e outras instituições que se enquadram nessa categoria). Executado pela Secretaria Municipal de Educação - SME, vinculado ao Projeto Integração, com apenas dois anos de funcionamento, o projeto apresentou bons resultados tais como: 1 Medalha de Ouro, 1 de bronze e 2 Menções Honrosas na Olimpíada Brasileira de Matemática das Escolas Públicas - OBMEP - Edição 2018.

O projeto Academia ENEM - Turmas Avançadas expandiu seu funcionamento para 3 polos e 16 turmas, e aumentou em cerca de 244%, em relação a 2018, o número de jovens beneficiados. Além de ampliar o número de participantes, o projeto também inovou com a concessão de bolsas de monitoria, incentivando a aprendizagem cooperativa no ambiente escolar. A partir de 2019, o projeto passou a ser executado pela Secretaria Municipal de Educação - SME, vinculado ao Projeto Integração.

JUVENTUDE SEM FRONTEIRAS

Iniciado em 2017, o Projeto Juventude Sem Fronteiras proporciona o intercâmbio cultural, no período de 8 semanas, em países como Canadá (Toronto e Vancouver), Espanha (Valencia, Granada e Salamanca) e Inglaterra (Manchester e Liverpool), a jovens da rede pública de ensino de Fortaleza, egressos do AE, por meio

de bolsas, que contemplam todas as despesas de viagem, hospedagem, alimentação, curso de idiomas e transporte custeadas pela Prefeitura de Fortaleza.

Os jovens têm curso de língua estrangeira e atividades extracurriculares em escolas de acreditação internacional, além de passarem pela experiência uma vivência multicultural única, que permitiu o desenvolvimento de diferentes dimensões de conhecimento, possibilitando a formação de jovens protagonistas, capazes de disseminarem suas experiências, em seus contextos sociais.

Em 2019 foi realizada a 3ª edição do Projeto de Intercâmbio Juventude Sem Fronteiras - JSF, beneficiando diretamente, desde a primeira edição em 2017, 298 jovens fortalezenses com uma oportunidade ímpar e divisora de águas em suas vidas. Para Fortaleza, os ganhos se dão pela formação de novos líderes e cidadãos globais, contribuindo para a transformação da cidade.

Ao retornarem ao município, os alunos intercambistas tem o compromisso de disseminar sua experiência em escolas públicas, realizando oficinas relatando suas vivências, no sentido difundir a valorização dos estudos como oportunidade de crescimento pessoal e profissional, sendo exemplos em suas comunidades.

PARCERIAS E FINANCIAMENTOS INTERNACIONAIS

a) Financiamento do BID - PROREDES Fortaleza

Programa Bolsa Jovem - programa de incentivo financeiro para a permanência e o aperfeiçoamento de jovens atletas, artistas e líderes sociais, por meio do apoio a competições, mostras, festivais, congressos e demais manifestações que contribuam para o desenvolvimento dos jovens bolsistas. Iniciativa pioneira entre prefeituras no Brasil, que envolveu cerca de 2.000 jovens, beneficiando-os, com bolsas, que variam de R\$ 300,00 (iniciante), R\$ 600,00 (intermediário) a R\$ 1.200,00/mês (avançado), num investimento de mais de R\$ 10,6 milhões num período de 13 meses.

Programa Voa Juventude - Complementar ao Bolsa Jovem, o Voa Juventude apoia a participação de jovens em competições, mostras, festivais, congressos, olimpíadas, concursos, dentre outros, por meio da disponibilização de passagens, hospedagens e serviços correlatos. É mais uma forma de apoio aos jovens artistas, atletas, acadêmicos, empreendedores, líderes sociais, cientistas e demais formas de expressão do protagonismo juvenil. Contou com mais de 500 beneficiados no período 2019/2020.

Fomento ao empreendedorismo e ao protagonismo juvenil - incentivo à participação de jovens de toda a cidade nas políticas de juventude, oferecendo oportunidades de geração de renda e inserção social, por meio de editais, que financiam projetos dentro dos seguintes temas: Ação Jovem nos CUCAs; Nossa Ação Muda a Cidade; Credjovem; Startup Jovem Fortaleza, além de editais nas áreas de Cultura, Esporte e Saúde, e Movimento Estudantil.

Jovens Articuladores de Saúde - Projeto realizado em parceria com a Secretaria Municipal de Saúde - SMS, que, em sua 1ª edição, mobilizou 31 jovens multiplicadores e 11 dinamizadores na realização de 30 Rodas de Conversa com temáticas sobre Educação e Saúde; 8 tendas de Redução de Danos no Pré-carnaval; 37 visitas institucionais; 10 Ações em Saúde Mental; 6 Cine Debate; 3 Oficina de Hortoterapia; 8 Grupo de Mulheres. Como resultado do Programa, cita-se o atendimento de 2.206 jovens, entre novembro/19 e fevereiro/20, incluindo atividades realizadas nas seguintes Unidades de Atenção Primária à Saúde (UAPS): Teresinha Parente, Edmilson Pinheiro, Melo Jaborandir, Ronaldo Albuquerque, e 4 Varas.

Juventude pela Vida - Projeto que propõe diagnósticos e ações voltados para os territórios com maior incidência de homicídios entre adolescentes e jovens, apoiado no lançamento do CEMPHA - Comitê Executivo Municipal pela Prevenção dos Homicídios na Adolescência, que tem como objetivo organizar um sistema de investigação social, com a finalidade de identificar a população vulnerável e realizar pesquisas, além de elaborar políticas públicas efetivas que possam atuar nos territórios com maior incidência de homicídios de adolescentes.

b) Parceria com a Prefeitura de Turim - Itália - Projeto Reconhece&Change (Reconhecer e Mudar) - é uma iniciativa da Prefeitura de Turim (Itália), com financiamento da União Europeia, presente em cidades situadas em diversos países. No Brasil e nas Américas, Fortaleza é a única cidade participante.

Direcionado à luta contra as mais diversas formas de violência e discriminação vivenciada pelo público jovem de baixa renda, ligadas às questões de gênero, etnia, cultura, expressas em forma de *bullying* e outros tipos de intolerância. Objetiva transformar os jovens participantes em agentes multiplicadores contra as citadas discriminações, visando a estruturação de uma sociedade mais igualitária, através de condutas positivas nos processos sociais e culturais.

Opera por meio da formação de jovens, em um programa de capacitação com duração de 3 anos, o Projeto Reconhecer e Mudar (R&C) tem como público-alvo estudantes da rede pública de ensino, que estejam cursando o 9º ano do Ensino Fundamental, tendo envolvido desde sua implementação 1.254 jovens.

INTERFACE DA POLÍTICA DE JUVENTUDE COM OUTRAS ÁREAS

A Política Municipal de Juventude perpassa a estrutura das políticas públicas, como tema transversal e multisetorial, e, mesmo tendo como articuladora a Coordenadoria Especial de Políticas Públicas para a Juventude, outras áreas que contribuem para o processo de conquista de autonomia, inclusão social e produtiva do público jovem da cidade de Fortaleza, tais como:

- Secretaria Municipal do Esporte e Lazer - SECEL: Projeto Areninha e Programa Atleta Cidadão;
- Coordenadoria Especial de Políticas sobre Drogas - CPDrogas: prevenção ao uso indevido de drogas e desenvolvimento de ações de redução de danos;
- Secretaria Municipal de Educação - SME: Educação em Tempo Integral, Projeto Integração e Projeto EJA Presente!;
- Secretaria Municipal da Cultura - SECULTFOR: Vila das Artes, Centro Cultural Belchior.
- Fundação de Ciência, Tecnologia e Inovação de Fortaleza - CITINOVA: Casas de Cultura Digital nos CUCAs da Barra do Ceará, Mondubim e Jangurussu.

PROGRAMAS PRIORITÁRIOS - RESULTADOS ALCANÇADOS

Programa: Fortaleza Inclusiva

Indicador de Programa	2017	2018	2019	2020(*)
Jovem beneficiado por políticas públicas de juventude (un.) ^[7]	147.308	478033	528.927	251.859

Fonte: CEPPJ, * Dados sujeitos à alteração

Programa: Fortalecimento de Inclusão Social e Redes de Atenção - PROREDES

Indicador de Programa	2017	2018	2019	2020(*)
Equipamento em funcionamento com a Academia ENEM (un.)	2	4	4	1 ^[1]
Pessoa beneficiada pela Academia ENEM (un.)	10.317	10382	11.652	8.453
Jovem beneficiado com ações de intercâmbio (un.)	98	100	100	-

Fonte: CEPPJ, * Dados sujeitos à alteração

PRINCIPAIS REALIZAÇÕES 2020⁹

- 242 jovens beneficiados por convênio, chamadas públicas e editais;
- 8.453 jovens beneficiados pela Academia ENEM;
- Realização da 1ª edição do Programa Bolsa Jovem, pioneiro entre Prefeituras brasileiras, com o apoio financeiro (entre R\$ 300,00 e R\$ 1.200,00) a 2.000 jovens selecionados, entre artistas, atletas e líderes sociais;
- Crescimento da JUV TV, que teve importância fundamental para a migração e continuidade de atividades durante os meses de isolamento social com a pandemia da Covid-19 (lançada em 2019, encerrou 2020 com mais de 8.500 inscritos);
- 15 projetos selecionados pelo edital Ação Jovem de Protagonismo Juvenil da Rede CUCA;
- Fortalecimento dos editais de Monitoria da Rede CUCA, com o lançamento de 288 vagas: Jovens Monitores, Jovens Monitores em Comunicação, Jovens Monitores em Psicossocial, Juventude Ativa;
- Entrega do CUCA José Walter;
- Entrega da restauração e reforma do Polo da Bela Vista;
- Entrega do Centro Cultural do Canindezinho;
- Entrega dos Faróis da Juventude da Praia de Iracema e da Praça da Juventude do Benfica;
- 14.092 jovens beneficiados com formação e qualificação profissional pela CEPPJ (Rede CUCA, CEU, Qualifica Juventude, Escola de Jovens Programadores);
- Mais de 285 mil atendimentos realizados pela Rede CUCA;
- Mais de 65 mil vagas ofertadas em cursos de formação, oficinas e práticas esportivas na Rede CUCA;
- 251.617 jovens beneficiados nos CUCAS (Barra, Mondubim e Jangurussu);
- 2.219 jovens beneficiados por ações de empreendedorismo e protagonismo juvenil;
- 12.821 jovens vulneráveis beneficiados com projetos inovadores;

⁹ Dados sujeitos à alteração

- 5.524 jovens beneficiados nos CEUs Vicente Pinzon e Ancuri;

ÁREA TEMÁTICA - ASSISTÊNCIA SOCIAL E DIREITOS HUMANOS

A relação entre a afirmação dos direitos humanos e o exercício da política de assistência social tornou-se cada vez mais estreita, visto que ambos são portadores de um horizonte comum, assegurando que todas as pessoas, independentemente de classe social, sexo, raça, condição física, etnia ou idade, que se encontram em situação de risco e vulnerabilidade social, sejam respeitadas e tenham seus direitos reconhecidos, resgatados e efetivados numa perspectiva abrangente

Para tanto, essa área temática busca o resultado de uma Fortaleza segura, inclusiva e justa, na perspectiva de se ter uma comunidade acolhedora, inclusiva, com valorização e respeito à adversidade, e abrange o atendimento, de forma mais integrado e potencializado, com seguintes objetivos:

- Organizar as ações da assistência social, para garantir direitos, enfrentar a pobreza e proteger a população em situação de vulnerabilidade e risco social;
- Proteger e defender os direitos de grupos vulneráveis;
- Promover e defender os direitos de crianças e adolescentes.

A fusão da Secretaria de Cidadania e Direitos Humanos (SCDH) com a Secretaria Municipal de Trabalho, Desenvolvimento Social e Combate à Fome (SETRA), com a Secretaria de Direitos Humanos e Desenvolvimento Social (SDHDS) - Lei Complementar 0234/2017 - consolida a execução compartilhada das diversas políticas públicas voltadas para as áreas de Direitos Humanos e Assistência Social. Sua orientação volta-se para a afirmação do respeito ao outro e pela busca permanente da paz, tendo como fundamentos a justiça, a igualdade e a liberdade, além da indução à construção de uma cidade mais pacífica e tolerante, ficando a Política de Cidadania e Direitos Humanos sob a responsabilidade da SDHDS.

A despeito da abordagem de integração, as demandas vinculadas a essa área temática não perdem suas especificidades nem a autonomia das ações correlatas. De um lado, a Assistência Social, política pública de seguridade social, reclama para si a responsabilidade de promover o enfrentamento das desigualdades sociais por meio de um modelo de proteção social não contributivo. De outro lado, a Política Municipal de Cidadania e Direitos Humanos, com diretrizes e prioridades já definidas no sentido de assegurar direitos e garantias de acesso das pessoas ao exercício da cidadania, tem como alvo atender aos segmentos relativos à pessoa idosa, às mulheres, às crianças e adolescentes, às pessoas com deficiência, à diversidade sexual e à igualdade étnica e racial, além de favorecer iniciativas direcionadas à garantia de defesa dos direitos do consumidor.

A seguir, apresentam-se os próximos tópicos que tratam de cada um dos objetivos descritos anteriormente com as realizações e avanços realizados de 2013 a 2020, bem como os serviços e entregas efetivados especificamente no ano de 2020.

Objetivo Estratégico 1: Organizar as ações da assistência social, para garantir direitos, enfrentar a pobreza e proteger a população em situação de vulnerabilidade e risco social

Monitoramento dos Indicadores Temáticos 2017-2020

Descrição	2017	2018	2019	2020
Cobertura do Programa de Proteção Integral à Família - PAIF (%)	19	35	33	33
Cobertura do Programa de Proteção Especializada à Família - PAEF (%)	50	46	46	43

Fonte: SDHDS

A organização da Política Municipal de Assistência Social, conforme recomenda o Sistema Único de Assistência Social (SUAS), foi o principal avanço da gestão, no atendimento direcionado às famílias e indivíduos em situação de vulnerabilidade e risco social, de forma integrada, descentralizada e territorializada, por meio de uma rede de atendimento e da oferta de bens e serviços socioassistenciais. A pactuação dos eixos estruturantes do SUAS, permite o atendimento aos usuários que necessitam das Proteções Sociais Básica e Especial de Média e Alta Complexidade, da gestão do Cadastro Único e dos benefícios do Programa Bolsa Família, de Prestação Continuada (BPC) e eventuais, operacionalizando da melhor forma possível a Política de Assistência Social no município de Fortaleza.

Dentre as principais realizações para a consolidação da Política de Assistência Social no município de Fortaleza, no período de 2017 a 2020, destacam-se:

- Implantação da Vigilância Socioassistencial e utilização do banco de dados do CadÚnico como uma ferramenta de planejamento e gestão;
- Publicação do Manual de Padronização dos Fluxos de Atendimento e Acompanhamento aos Adolescentes em cumprimento de MSE em meio aberto;
- Participação na elaboração do Plano Municipal de Atendimento Socioeducativo de MSE em meio aberto;
- Realização da I Conferência Municipal sobre Trabalho Infantil;
- Realização de Aceite do Programa Primeira Infância no SUAS;
- Realização de 13 convênios com entidades de atendimento socioassistencial nas modalidades de Proteção Social;
- Ampliação de 41% na Rede de Atendimento institucional (2013-2020).

Quadro - Evolução da Rede de Atendimento Institucional da Assistência Social 2013-2020

Proteção	Equipamento	2013	2020
PSB	Centros de Referência de Assistência Social - CRAS	24	27
	Núcleos de Atendimento do Cadastro Único - NUCAD	35	41
PSE - MC	Centros de Referência Especializados de Assistência Social - CREAS	5	6
	Centros de Referência Especializados para População em Situação de Rua - Centro POP	1	2
	Centro de Convivência para Pessoas em Situação de Rua	-	1
	Centro - Dia para Pessoas com Deficiência	-	1
	Centro - Dia para Pessoas Idosas	-	1
	Espaço de Higiene Cidadã	-	1
	Refeitório Social	-	1
PSE - AC	Central de Regulação de Vagas para Acolhimento	-	1
	Serviço de Acolhimento Familiar (Família Acolhedora)	-	1
	Serviços de Acolhimento Institucional para Crianças e Adolescentes (execução direta)	3	7
	Serviços de Acolhimento Institucional para Jovens na modalidade de república (execução indireta)	0	3
	Serviços de Acolhimento Institucional para Pessoas Adultas em Situação de Rua	1	5
TOTAL		66	96

Fonte: SDHDS /Coordenadoria de Assistência Social/ Elaboração SEPOG/COPLAM

Proteção Social Básica - PSB (2017-2020)¹⁰

Previne situações de risco promovendo o desenvolvimento de potencialidades, aquisições e fortalecimento de vínculos familiares e comunitários. Os principais serviços são:

- **Serviço de Proteção e Atendimento Integral à Família - PAIF** - executado exclusivamente pelo CRAS apresentando os seguintes números:
 - 2.183.415 atendimentos realizados pelos CRAS, uma média de 540 mil atendimentos/ano;
 - 276.510 atendimentos realizados pelo PAIF, direcionados a cerca de 28.500 famílias em situação de vulnerabilidade social.
- **Serviço de Convivência e Fortalecimento de Vínculos (SCFV)** - completa o trabalho social com as famílias, sendo realizado por meio de grupos, de acordo com o ciclo de vida (crianças, adolescentes, jovens, adultos e idosos), alcançando:
 - 20.491 crianças e adolescentes atendidos;
 - 6.940 idosos atendidos.
- **Benefícios Eventuais** - Em virtude das ações de isolamento social provocado pela pandemia da COVID-19, que gerou o agravamento da condição de vulnerabilidade de muitas famílias, os benefícios eventuais, especialmente as cestas básicas, ultrapassaram a marca de 238 mil benefícios concedidos.
- **Programa Primeira Infância no SUAS - Criança Feliz** - Ações direcionadas às crianças na faixa etária de 0 a 6 anos, integradas ao Programa “Cresça com Seu Filho”. Tem como meta o atendimento de 2.700 pessoas entre crianças de 0 a 6 anos e gestantes.
 - Atualmente 1.979 pessoas são beneficiadas com o programa, que é executado nos 27 CRAS do município.

¹⁰ Dados até outubro/2020

- **Cadastro Único - CadÚnico** - Contribui para a correção das distorções, evitando prejuízos para as famílias que se encontravam dentro da regularidade do cadastramento e dos programas sociais, além de ter garantido o acesso mais rápido e a melhoria da qualidade do serviço, com destaque para:
 - Atualização e a ampliação do parque tecnológico das unidades, bem como a reestruturação da rede de dados e o aumento do link de internet, garantindo a qualidade do serviço;
 - Atendimento realizado de forma descentralizada e On-line em 41 núcleos de atendimento, que permitiu a redução do tempo de atendimento e extinguindo o agendamento;
 - Crescimento de 240,71% na quantidade de atendimentos, após a implantação de do cadastro online.
- **Programa Bolsa Família** - programa de transferência direta de renda com condicionalidades, beneficia famílias em situação de pobreza (com renda mensal por pessoa de R\$ 89,01 a R\$ 178,00) e extrema pobreza (com renda mensal por pessoa de até R\$ 89,00).

Ano	Famílias cadastradas	Famílias beneficiadas com o Bolsa Família	Pessoas cadastradas	Pessoas beneficiadas com o Bolsa Família
2013	354.896	193721	1.127.160	615.328
2014	378.822	187262	1.160.425	673.642
2015	355.579	201492	1.049.673	594.912
2016	358.642	196377	1.031.156	564.758
2017	380.415	192015	1.030.206	520.075
2018	380.532	208083	984.142	538.679
2019	404.338	202814	1.034.197	519.117
agosto/2020	413.562	217700	1.021.411	605.701

Fonte: SDHDS/COIAS/

- Cobertura de 122,9 % da estimativa de famílias pobres no município;
- Valor total transferido pelo Governo Federal em benefícios às famílias atendidas em média de R\$ 3.846.350 no mês;
- Acompanhamento das condicionalidades até dezembro de 2019;
- Frequência escolar - 88,8%, do público acompanhado para crianças e adolescentes entre 6 e 15 anos e 75,9%, para os jovens entre 16 e 17 anos (2019);
- Acompanhamento da saúde - 70,8 %, das crianças até 7 anos e mulheres de 14 a 44 anos, (2019).

Proteção Social Especial - PSE (2017-2020)¹¹

Rede organizada em Média e Alta Complexidade para atender a públicos específicos, com direitos violados, como: população de rua, adolescentes em Cumprimento de Medida Socioeducativa de Liberdade Assistida (LA) e de Prestação de Serviços à Comunidade (PSC); crianças, adolescentes e idosos em situação de abrigo, contribuindo para romper padrões violadores de direitos, reparar danos e prevenir a reincidência de violação de direitos.

• **Proteção Social Especial de Média Complexidade (PSE-MC)**

Tem como porta de entrada para o atendimento das situações de violações de direitos o Centro de Referência Especializado de Assistência Social - CREAS, onde são desenvolvidos os seguintes serviços:

- **Serviço de Proteção e Atendimento Especializado a Famílias e Indivíduos (PAEFI)** - voltado para as famílias e pessoas que estão em situação de risco social ou tiveram seus direitos violados.
 - 81.533 atendimentos no CREAS, uma média de 20.383 atendimentos /ano (2017-2020);
 - 47.047 atendimentos do PAEFI, uma média de 11.762 atendimentos /ano a cerca de 6.274 famílias (2017-2020).
- **Serviço Especializado em Abordagem Social** - tem como finalidade assegurar trabalho social de abordagem e busca ativa que identifique, nos territórios, a incidência de trabalho infantil, exploração sexual de crianças e adolescentes, situação de rua, dentre outras;
 - 56.380 abordagens sociais realizadas (2017-2020)
- **Serviço de Proteção Social a Adolescentes em Cumprimento de Medida Socioeducativa de Liberdade Assistida (LA) e de Prestação de Serviços à Comunidade (PSC)** - promove a atenção socioassistencial

¹¹ Dados até outubro/2020

e o acompanhamento a adolescentes e jovens em cumprimento de medidas socioeducativas em meio aberto, determinadas judicialmente;

- 7.090 adolescentes acompanhados

- **Serviço de Proteção Social Especial para Pessoas com Deficiência, Idosas e suas Famílias:** oferta de atendimento especializado para este público-alvo, apresentando algum grau de dependência e limitações agravadas por violações de direitos;
 - Centro Dia para Pessoa Idosa- Implantado em 2019, atendeu cerca de 360 idosos;
 - 2.060 pessoas atendidas no Centro Dia para Pessoas com Deficiência - (2017-2020);

- **Proteção Social Especial de Alta Complexidade (PSE-AC) (2017-2020)¹²**

Tem como objetivo ofertar serviços especializados, de acolhida a indivíduos e/ou famílias afastados temporariamente do núcleo familiar e/ou comunitários de origem a quem são ofertados os serviços relacionados abaixo:

- **Serviço de acolhimento institucional a Crianças e Adolescentes:** acolhida para crianças/adolescentes em situação de risco pessoal e social, cujas famílias ou responsáveis se encontrem temporariamente impossibilitados de cumprir sua função de cuidado e proteção;
 - Ampliação em 33% o número de vagas
 - Atende em média 222 crianças por ano
- **Casa de passagem e pousada social,** sendo 1 casa de passagem e 2 pousadas sociais
- **Família Acolhedora** - assegura acolhimento de crianças e adolescentes afastados da família por medida de proteção, em residências de famílias acolhedoras cadastradas e pré-habilitadas,
 - 38 crianças atendidas desde sua implantação
- **Rede socioassistencial conveniada**
 - 18 vagas ofertadas para jovens em instituições de acolhimento institucional na modalidade de república
 - 4 Entidades conveniadas para atendimento a crianças e adolescentes e população de rua.

Serviços de Atendimentos a População em Situação de Rua - (2017-2020)¹³

O Atendimento à População em situação de Rua foi o que mais que mais cresceu, tanto no que se refere aos serviços como à Rede de Atendimento, seja na Proteção Especial de Média ou de Alta Complexidade. Daí a importância de ser tratado de forma individualizada em função de transitar pelas duas modalidades da proteção Especial.

- **PSE - MC: Serviço Especializado para Pessoas em Situação de Rua:** assegura atendimento técnico especializado e atividades direcionadas para o desenvolvimento de sociabilidades, encaminhamento a rede de serviços, na perspectiva do fortalecimento de vínculos interpessoais e/ou familiares que oportunizem a construção de novos projetos de vida para pessoas que utilizam as ruas como espaço de moradia e/ou sobrevivência:
 - 876.775 atendimentos realizados nos centros POP
 - 829.554 atendimentos realizados no Centro de Convivência
- **PSE -AC: Serviço de Acolhimento Institucional para Pessoas em Situação de Rua:** previsto para pessoas em situação de rua e desabrigo por abandono, migração e ausência de residência ou pessoas em trânsito e sem condições de se sustentarem:
 - 102.801 atendimentos realizados na Pousada Social
 - 7.223 pessoas em situação de rua Atendidas em abrigos

Evolução dos Serviços direcionados para População em Situação de Rua 2013-2020

DESCRIÇÃO	2017	2018	2019	2020*
Vagas ofertadas em abrigos para população em situação de rua (n°)	230	230	350	350
Pessoas em situação de rua atendidas nos abrigos (n°)	1.875	1834	1.775	1.739
Atendimentos realizados nos Centros POP (n°)	199.766	281449	180.399	215.161
Pessoas atendidas nos serviços dos Centros POP (n°)	15.991	34544	34.411	31.257
Atendimentos realizados no Centro de Convivência (n°)	213.261	244438	223.267	132.714
Atendimentos realizados nas Pousadas Sociais (n°)	17.475	19986	21.867	39.706
Refeições fornecidas por dia - Refeitório Social	-	-	400	1.050
Espaços de Higiene Cidadã	-	-	-	3

Fonte: SDHDS/Coordenadoria de Assistência Social/ Elaboração SEPOG/COPLAM * 2012 dados até 07/2020

¹² Dados até julho/2020

¹³ Dados até julho/2020

- **Outras ações direcionadas à População em Situação de Rua (2017-2020)**
 - Realização de Censo específico sobre População em Situação de Rua na Praça do Ferreira (2017), contabilizando 247 pessoas em situação de rua naquele espaço.
 - Projeto Novos Caminhos: Em parceria com a CPDROGAS, fruto de um convênio realizado entre a PMF e a SENAD (Secretaria Nacional de Políticas Sobre Drogas):
 - 483 pessoas beneficiadas com qualificação profissional e ajudas de custo no valor de R\$ 250,00 cada;
 - 52 pessoas foram contempladas com o benefício de auxílio-moradia (valor do auxílio R\$ 430,00 que foi pago por um período máximo de 1 ano);
 - 100 pessoas foram selecionadas para as vivências práticas e receberam R\$ 500,00 mensais (valor pago por até 4 meses) e 16 conseguiram inserção no mercado de trabalho.
 - Implantação de Refeitório Social: inaugurado em junho de 2019, destinado à população em situação de rua de Fortaleza, segue a Política Municipal de Segurança Alimentar com oferta de 400 refeições por dia;
 - Realização, em 2018, do 1º carnaval da população em situação de rua - Desfile do Bloco “A Turma do Papelão”, na Avenida Domingos Olímpio;
 - Incluídas 303 pessoas em situação de rua no Programa de Locação Social - PLS do Município (2018-2019), destas mais de 15 pessoas foram contempladas com unidades habitacionais.

Segurança Alimentar

O desenvolvimento das ações de Segurança Alimentar e Nutricional beneficiam, prioritariamente, a população em situação de pobreza, extrema pobreza e risco alimentar, buscando assegurar o direito humano à alimentação adequada através de ações de Segurança Alimentar e Nutricional (SAN) às famílias em situação de vulnerabilidade e risco social. Sua maior e reconhecida ação se dá por meio do restaurante popular.

Os principais avanços na gestão dessa política foram a criação da Coordenadoria de Segurança Alimentar e Nutricional (COSAN), do Sistema Municipal de Segurança Alimentar e Nutricional e da Câmara Intersectorial Municipal de Segurança Alimentar e Nutricional de Fortaleza (CAISAN - Fortaleza), a municipalização do Restaurante Popular, a expansão das ações de Educação Alimentar e Nutricional (EAN) e a adesão ao Sistema Nacional de SAN.

Tabela - Número dos beneficiados pelo Programa Segurança Alimentar e Nutricional

PRODUTOS	REALIZADO			
	2017	2018	2019	2020
Refeições produzidas pelo Restaurante Popular (n°)	324.600	350592	288.744	62.890
Pessoas beneficiadas com a distribuição de leite com o Programa Leite Fome Zero (n°) *	170.218	89264	45.971	69.300
Atividades de Educação Alimentar e Nutricional realizadas (n°)	51	90	45	26
Pessoas atendidas pelas atividades de Educação Alimentar e Nutricional (n°)	1.281	2360	1.445	707

Fonte: SDHDS/COSAN

Nota: *A partir de 2018, a SME não integrou mais o Programa PALeite

Tendo em vista o isolamento social decretado em função da pandemia da COVID-19, fez-se necessário suspender a distribuição de refeições no restaurante popular, sendo as mesmas substituídas por cestas básicas entregues aos usuários cadastrados no serviço, evitando assim deslocamentos e aglomerações, e garantindo a alimentação dos usuários do Restaurante Popular.

Destacaram-se ainda:

- Posse dos membros da Câmara Intersectorial de Segurança Alimentar e Nutricional - CAISAN/ Fortaleza;
- Publicação do Primeiro Plano Municipal de Segurança Alimentar e Nutricional do município de Fortaleza;
- Inauguração do Refeitório Social para atender pessoas em situação de rua do município;
- 3.000 cestas básicas distribuídas pelo Restaurante Popular no período de isolamento Social;
- 69.300 pessoas beneficiadas com a distribuição de sopa em parceria com o Programa Mesa Brasil.

Objetivo Estratégico 2: Proteger e defender os direitos de grupos vulneráveis

Quadro - Indicadores Temáticos 2017-2020

Descrição	2017	2018	2019	2020
LGBT atendido (un.)	4.369	1980	2.848	
Execução das metas do Plano Municipal de Políticas Públicas para LGBT de Fortaleza (%)	...	3	45	

Fonte: SDHDS

Para fortalecer a Cidadania e os Direitos Humanos como uma política de Estado, que busca garantir espaços de efetiva participação social para os segmentos populacionais historicamente discriminados, a promoção de Políticas Públicas Municipais de Promoção e defesa do Direito de Grupos Vulneráveis e Desenvolvimento da Cidadania é desenvolvida no sentido de combater a discriminação social de toda natureza, por meio da adoção de estratégias de promoção, defesa e difusão dos direitos da pessoa humana.

As ações desenvolvidas são orientadas pela afirmação do respeito ao outro e pela busca permanente da paz, tendo como fundamentos a justiça, a igualdade e a liberdade, e concentraram-se na atenção à pessoa idosa e com deficiência, na promoção da igualdade racial, na defesa dos direitos das mulheres e da população LGBT e na defesa dos direitos do consumidor, trabalhando de forma articulada no sentido da sua incorporação definitiva da temática Cidadania e Direitos Humanos.

Atenção integral à pessoa idosa

As ações direcionadas ao atendimento da pessoa idosa visam ao fortalecimento da Rede de Atenção aos Idosos, no sentido de promover o bem-estar e a qualidade de vida, e buscar a autonomia, integração e participação do idoso na sociedade. As ações realizadas se dão em parceria com instâncias governamentais, lideranças idosas, conselho do idoso e universidades, e efetivam-se pela gestão do Fundo Municipal dos Direitos da Pessoa Idosa, tanto no que se refere à captação de recursos como na sua aplicação voltada para o desenvolvimento de projetos direcionados ao envelhecimento ativo e saudável.

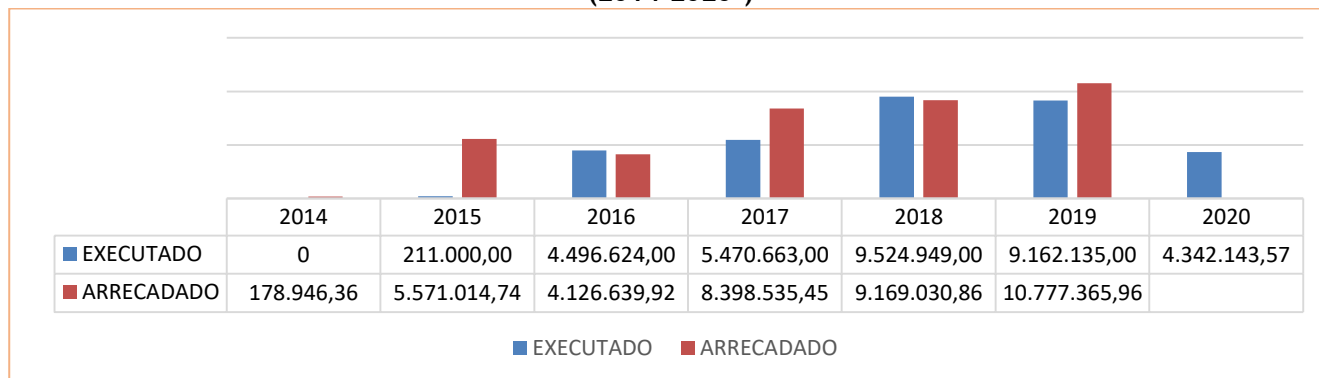
A execução desta política pública é apoiada pelo Fundo Municipal dos Direitos da Pessoa Idosa, que realiza a captação dos recursos e sua aplicação é deliberada pelo Conselho Municipal dos Direitos da Pessoa Idosa cabendo a este:

- aprovar, avaliar e fiscalizar as ações municipais voltadas para a atenção à pessoa idosa;
- elaborar as diretrizes para a formulação e implementação da política de atenção à pessoa idosa;
- deliberar sobre a aplicação dos recursos em programas, projetos e ações voltadas à pessoa idosa, inclusive os recursos do Fundo Municipal dos Direitos da Pessoa Idosa.

O volume de recursos do Fundo Municipal do Idoso apresentou, no ano de 2018, um recorde de captação, 72,30% a mais do que o ano de 2017, passando de R\$ 5.437.662,91 para R\$ 9.369.078,26, o que possibilitou investimentos de mais de 1 milhão de reais para reformar parque aquático e as quadras do Centro de Convivência da Pessoa Idosa, além da aplicação em projetos voltados para ao envelhecimento ativo e saudável e apoio a entidades sem fins lucrativos especializadas no atendimento e acolhimento à pessoa idosa.

Foram R\$ 38.221.533,29 arrecadados no período de 2014-2019, com execução de 87% até agosto de 2020, destes 99% recursos oriundos de doações de Pessoa Jurídica.

Gráfico - Evolução da Arrecadação e Execução do Fundo Municipal dos Direitos Humanos da Pessoa Idosa (2014-2020*)



Fonte: SDHDS/Coordenadoria de Políticas Públicas para a Pessoa Idosa

* Dados até 31/07/2020

Destacam-se os seguintes projetos desenvolvidos pela referida política:

- **Projeto Esporte Amigo do Idoso** - prática esportiva de baixo impacto e de exercícios físicos em espaços públicos da cidade e no Centro de Convivência da Pessoa Idosa, localizado no Conjunto Ceará
 - 4.980 idosos em 20 bairros de Fortaleza.
- **Copa de Futebol Master - Idoso Bom de Bola** - realizada nas Areninhas e equipamentos esportivos do município, esta atividade é direcionada ao público acima de 45 anos
 - 2016 - Areninha do Genibaú;
 - 2017 - Areninha do Conjunto Ceará;
 - 2018 e 2019 - Estádio Presidente Vargas, (24 equipes, 1.560 atletas, destes 528 idosos envolvidos.)
- **Projeto Parque Aquático Intergeracional** - promove a convivência entre jovens, crianças e idosos mediante a prática das atividades de natação e hidroginástica, no parque aquático do Centro de Convivência da pessoa Idosa do Conjunto Ceará,
 - 1338 pessoas entre Crianças, jovens, adultos e idosos.
- **Projeto Horta Social** - promoção da segurança alimentar e estímulo ao convívio social de famílias de idosos em situação de vulnerabilidade social, por meio do incentivo à agricultura familiar urbana.
 - Três estufas, sendo duas instaladas nos bairros Conjunto Ceará e uma na Granja Portugal;
 - Produção é 100% doada às famílias inscritas;
 - 33 colheitas, beneficiando cerca de 3.650 famílias com um volume de quase 8 toneladas de hortaliças colhidas;
 - Realização de 50 oficinas voltadas para o ensino do cultivo de hortaliças e suculentas;
 - Cultivo de 70 espécies de suculentas em estufa localizada no bairro Conjunto Ceará, com capacidade estimada de armazenamento e produção de 4 mil plantas.
- **Projeto Entre Gerações - Inclusão Digital e Mídias Sociais** - tem como foco a realização de trabalhos intergeracionais de alfabetização digital, uso de ferramentas tecnológicas de comunicação e jogos *web* e no fortalecimento de vínculos entre as gerações, propicia a promoção de valores humanistas, a desconstrução dos preconceitos em relação à pessoa idosa, a promoção do envelhecimento ativo e a participação do idoso como protagonista e ampliação de redes sociais.
 - **Rádio Web Fortaleza 6.0** - Inaugurada em 2017, a rádio apresenta programação 24h com notícias, informações e músicas. A partir de 2018, passou a oferecer cursos de radialista e operador de áudio para idosos, adultos e jovens do Conjunto Ceará e bairros vizinhos. Alcança cerca de 37.000 ouvintes.
 - **Gameteca** - Inaugurada em 2018, atua por meio do treinamento de idosos e crianças em videogame, visando melhorar a capacidade cognitiva, e funções como concentração, agilidade com mudança de tarefas mentais e melhoria de lidar com velocidade e o processamento de novas informações.
 - Atende em média 120 idosos/crianças.
 - **Laboratório de Informática** - Inaugurado em 2018, o curso de informática para idosos por meio de aulas individuais de computação. Conta com sala climatizada com 09 computadores, internet fibra ótica e todas as condições para a realização dos cursos.
 - Atende em média de 108 alunos por curso, em 12 turmas.
 - 432 idosos matriculados no Laboratório de informática.
 - 134 vinculados aos projetos de mídias Sociais.
 - 500 participantes nos eventos de mobilização e conscientização do Projeto Entre Gerações.
- **Parcerias com entidades Não Governamentais** - Repasse sistemático de recursos para entidades não governamentais especializadas e dedicadas ao atendimento e acolhimento à pessoa idosa, quais sejam:
 - Santa Casa de Fortaleza
 - Lar Torres de Melo
 - Instituto João de Deus
 - Associação Regional da Caridade de São Vicente de Paula do Ceará
 - Instituto Maria da Hora
 - Associação Pró-Idoso - ACEPI

Promoção da Igualdade Racial

No escopo dos Direitos Humanos, Fortaleza vem avançando na luta pela superação das desigualdades sociorraciais, atuando no combate intransigente a qualquer forma de discriminação. Para isso, conta com a Coordenadoria Especial de Políticas de Promoção da Igualdade Racial - COPPIR, órgão vinculado à Secretaria de Direitos Humanos e Desenvolvimento Social SDHDS) que desenvolve um trabalho amplo, abrangendo ações que visam à eliminação do racismo e da intolerância religiosa, a preservação da memória, da cultura e da identidade étnica da comunidade negra e a plena inserção deste segmento da população na vida econômica, política, cultural e social do Município. Para isto, a COPPIR articula ações de cooperação com as diversas políticas públicas do município, na perspectiva da transversalidade, e conta com o apoio de organismos públicos e privados, de âmbito estadual, nacional e internacional.

Ao longo dos anos de 2019 e 2020, a COPPIR, responsável pela articulação e implementação das ações inerentes à temática em foco, implementou a Política de Promoção da Igualdade Racial (PPIR), em alinhamento com o Plano Municipal de Política de Promoção da Igualdade Racial (PMPPIR), o Plano Fortaleza 2040 (F-2040) e o Plano Plurianual (PPA), culminando com a criação de uma agenda de resultados para o período de 2018-2020, consignada no seu planejamento organizacional, aqui apresentado em duas linhas de atuação que dão operacionalidade à política em foco: a) a estrutura institucional de suporte à PPIR e b) ações finalísticas, de execução da PPIR.

Do ponto de vista da estrutura institucional, os destaques são:

- **Adesão ao Sistema Nacional de Promoção da Igualdade Racial (SINAPIR)** - que permitiu o alinhamento da política municipal com a política nacional;
- **Fortalecimento do Conselho Municipal de Políticas de Promoção da Igualdade Racial (CMPPIR)** - órgão colegiado de caráter consultivo, integrante da estrutura básica da SDHDS, criado em 2017 como a finalidade propor políticas de promoção da igualdade racial, com ênfase na população negra e outros segmentos raciais e étnicos da cidade de Fortaleza. Em 2019-2020, o Conselho teve seu funcionamento reforçado no combate ao racismo e nos processos de controle social sobre as políticas públicas referentes à esta temática.
- **Manutenção e melhoria do Centro de Referência da Igualdade Racial** - equipamento que realiza o atendimento social, psicológico e jurídico, assim como o acolhimento, a orientação e o encaminhamento aos órgãos competentes das pessoas vítimas de crime de racismo, na forma de preconceito, discriminação e violência, que estejam em situação de vulnerabilidade, sejam elas mulheres, negros, índios, povos de terreiro, ciganos e demais etnias.
- **Articulação para criação da Rede Municipal de Combate ao Racismo Institucional** - estrutura interativa e multidisciplinar criada com o objetivo de aumentar o grau de resolutividade dos casos de combate ao racismo e à intolerância religiosa, promover a igualdade racial e garantir os direitos da população negra, por meio da atuação conjunta dos seus componentes. Integram a rede SDHDS, SEGOV, SEPOG, SESEC, POLÍCIA MILITAR, POLÍCIA CIVIL, SME, SMS, SDE, SECULTFOR, Ministério Público, Defensoria Pública e OAB/CE.
- **Implementação do Estatuto Municipal da Igualdade Racial** - realizada a partir da aprovação do Projeto de Lei encaminhado à Câmara Municipal, proporcionando o aperfeiçoamento dos marcos legais.

Do ponto de vista das ações finalísticas, os destaques são:

- **Projeto Afro-memórias de Fortaleza - O Currículo em Diálogo com a Sociedade** - ação desenvolvida por meio da formação continuada em história e a cultura afro-brasileira e africana, direcionada para gestores, docentes e discentes da Rede Municipal de Ensino, assim como para os técnicos das Secretarias Executivas Regionais e da Secretaria Municipal de Educação. A formação possibilita conhecer, sentir e perceber as africanidades no município de Fortaleza, do Estado do Ceará e do Brasil, bem como valorizá-las por meio de uma abordagem curricular positiva, o que permite fortalecer o pertencimento negro e estabelecer uma educação antirracista.
Os trabalhos se desenvolveram em círculos de cultura, contando com mediação lúdico-artística no uso de ferramentas como a contação de histórias, a musicalidade e o resgate de memórias, ancorados na cosmovisão africana. Acrescentam-se aos conteúdos as evidências da realeza africana e sua organização nas lutas pela liberdade na África e no Brasil, assim como no Estado do Ceará, mediante narrativas literárias. Além das formações, o projeto tem como meta fortalecer as redes comunitárias para o enfrentamento do racismo nos territórios de maior incidência em Fortaleza, articulando a rede de proteção com os agentes sociais e públicos, em uma ação contínua e estratégica. Também busca alcançar outros setores de sociedade, ampliando o público de interesse para além dos profissionais de educação.
Em 2019 foram capacitados profissionais da educação (professores e gestores escolares) e em 2020 realizaram-se, de forma virtual e intergeracional, formações, atendimentos e assessoramentos a gestores, alunos e pais e professores.
- **Projeto Afrotons - Cultura Afro-brasileira na Universidade e na Cidade** - projeto ligado ao Laboratório de Estudos Sobre Marcadores Sociais da Diferença (LAMAS) do Departamento de Ciências Sociais da Universidade Federal do Ceará (UFC), realizado em parceria com a Coordenadoria de Políticas de Promoção para Igualdade Racial (COPPIR), cujo objetivo é realizar ações de promoção e de difusão da cultura e da arte afro-brasileira na Universidade e na Cidade, em uma perspectiva antropológica de valorização da diferença, da diversidade étnico-racial e dos movimentos populares.
- **Oficina Pontos de Macumba - Memórias Afro-Musicais** - são rodas de formação que têm como objetivo geral estabelecer um diálogo com as culturas negra e ameríndia, utilizando o canto presente nas giras de umbanda, para aprofundar o conhecimento da filosofia, da história e da memória contida nos pontos de macumba, rompendo assim os estereótipos e racismo religioso.
- **Projeto Feira Negra de Fortaleza** - iniciado como feira solidária, visando garantir espaços para os artesãos da população negra e indígena em eventos, locais públicos e na Feira da Beira Mar, o projeto cresceu

fundamentado no empreendedorismo e ganhou outros atrativos, como a difusão da produção cultural das populações negras e a disponibilização de um espaço lúdico e formativo, que congrega artistas, grupos culturais, produtores individuais e cooperados.

No ano de 2020, diante da pandemia da COVID-19, a COPPIR redimensionou suas metodologias de trabalho pedagógico, passando a utilizar as mídias digitais. Acreditando na potência das tradições afro-brasileiras e ameríndias, planejou ações que envolvem cantos, musicalidade, ancestralidade e narrativas presentes nas letras das músicas cantadas e apostou também na difusão das tradições dos povos de terreiros. Com esse arcabouço, promoveu o diálogo democrático e participativo no campo das afro-memórias, que também estão no corpo-memória dos fortalezenses, assim como dos cearenses.

REALIZAÇÕES 2020

- Manutenção e implantação de melhorias no Centro de Referência de Promoção da Igualdade Racial;
- Articulação para criação da Rede Municipal de Combate ao Racismo Institucional e a Intolerância Religiosa;
- Aprovação do Estatuto Municipal de Promoção da Igualdade Racial;
- Eventos do Projeto Afromemórias de Fortaleza;
- 14 Feiras Negras de Fortaleza;
- Mais de 90 ações de Assessoramento Pedagógico para Promoção da Igualdade Racial, conforme detalhamento abaixo:

MÊS	QUANT.	RESUMO
JANEIRO	3	Reuniões de articulação/ seminários / Evento em data comemorativa
FEVEREIRO	8	Seminário com duração de 2 dias / Palestras / Reuniões / Entrevista
MARÇO	5	Seminário / Data comemorativa / Reuniões
ABRIL	7	Reuniões virtuais / Aula / Live / Assessoria Pedagógica / Produção de material pedag.
MAIO	7	Live / Produção de vídeos / Reuniões virtuais
JUNHO	8	Seminário com 3 dias de duração/ Reuniões virtuais / Participação em seminário / Lives
JULHO	10	Formações / Reuniões virtuais / Palestras / Seminário
AGOSTO	11	Data comemorativa / Lives / Webnário / Reuniões virtuais
SETEMBRO	5	Reuniões virtuais / Narrativas / Mesa de debate / Congresso com 10 dias de duração
OUTUBRO	8	Evento / Reuniões virtuais / Envio de materiais pedagógicos / Formações
NOVEMBRO	15	11 Formações / Seminário com 4 dias de duração / Mesa de debate / Live / Evento comemorativo
DEZEMBRO	5	Reuniões

(*) A partir do dia 19/mar iniciou-se a quarentena da COVID-19. Os dados apresentados são parciais.

(**) Com a pandemia da COVID -19, o trabalho passou a acontecer por meio das redes sociais em salas de Zoom, Meet, Strem e Instagram, não sendo quantificado na maioria das vezes. É importante ratificar que uma *live* pode ser assistida na hora que é exibida e também depois de sua exibição, já que fica alocada em plataformas digitais.

Atenção Integral à Pessoa com Deficiência

Em Fortaleza, observam-se avanços na garantia da acessibilidade, seja ela arquitetônica e urbana, atitudinal, programática, comunicacional metodológica e instrumental, fazendo com que, aos poucos e com muito trabalho, nossa cidade seja mais inclusiva.

O trabalho foi desenvolvido por meio da articulação de parcerias com as diversas secretarias municipais e alguns órgãos públicos e privados, no sentido de fortalecer as políticas públicas destinadas às pessoas com deficiência. Entre as ações desenvolvidas merecem destaque:

- **Parceria com a SMS na entrega das cadeiras de rodas**, atendendo demandas pendentes desde 2011, e a criação de um grupo de trabalho sobre atenção à saúde da pessoa com deficiência, reduzindo fila de espera referente à entrega de cadeiras de rodas;

- **Parceria com associações e sociedade civil organizada**, ligadas à Pessoa com Síndrome de Down, objetivam a divulgação das Diretrizes de Atenção à Pessoa com Síndrome de Down do Ministério da Saúde e criação da Carta da Pessoa com Síndrome de Down;
- **Criação do Grupo de Trabalho do Núcleo de Lesão Medular** no Instituto José Frota (IJF);
- **Projeto Praia Acessível**, da SETFOR, possibilita que pessoas com deficiência ou mobilidade reduzida tenham acesso ao mar. Conta com a parceria da Guarda-vidas do Corpo de Bombeiros Militar do Estado do Ceará (CBMCE) e profissionais da Prefeitura capacitados para atuarem no projeto;
- **Parceria com a Secretaria Municipal de Educação** garantindo a realização de matrícula antecipada nas escolas municipais às pessoas com deficiência e o aumento dos profissionais de apoio (para pessoas com déficit cognitivo, intelectual, mental ou global do desenvolvimento), além da implantação de uma escola de tempo integral bilíngue (tendo como segunda língua a Libras), direcionada para surdos;
- **Criação do Fundo Municipal** para a Promoção dos Direitos da Pessoa com Deficiência;
- **Outras ações do trabalho Intersectorial**
 - Autarquia Municipal de Trânsito - *blitzen* educativas, os Grupos de trabalhos (GTs), a criação de um setor específico para fiscalização de vagas destinadas a pessoas com deficiência.
 - Central de Intérpretes de Libras (CIL), que atua fazendo atendimento à população surda de Fortaleza.

Promoção e Proteção dos Direitos Humanos da População LGBT

Transformar a realidade da população LGBT de Fortaleza foi o ponto de partida para a promoção dos Direitos Humanos dessa população, trabalhando no combate à LGBTfobia, buscando articulações intersectoriais de forma a transversalizar a temática em todas as secretarias governamentais foram as principais atividades da Coordenadoria Especial da Diversidade Sexual (COEDIV), além de estabelecer parcerias no âmbito da sociedade civil no intuito de estreitar relações com as representatividades dessa população.

As ações voltadas para a promoção dos direitos humanos para travestis e transexuais ocorreram principalmente por meio da Lei Nº 10.558 de 2017, que garante o nome social à população de travestis e transexuais nos serviços públicos da Capital. Além disso, há também o Mutirão de Saúde da População de Travestis e Transexuais que encaminhou essa população para serviços específicos a fim de tratar sua saúde de forma integral, como preconiza o Sistema Único de Saúde e suas diretrizes específicas que tratam e pautam as demandas dessa população.

Desta forma, a COEDIV centrou esforços no combate ao preconceito e à discriminação contra a população LGBT no que se refere à LGBTfobia institucional, pautando suas ações na formação e na capacitação de profissionais do serviço público visando ao respeito à diversidade sexual e à emancipação política dos/as LGBTs. Dentro do seu Plano de Ação, atuou observando as indicações feitas nas Leis Orçamentárias Anuais (LOA) de 2017 a 2020, e em ações relativas ao cumprimento de demandas do movimento social LGBT, consolidadas nos documentos resultantes dos espaços de controle social, tais como Conferências LGBT, Plano Municipal de Políticas Públicas para Lésbicas, Gays, Bissexuais, Travestis e Transexuais (Lei nº 9.995, de 28 de dezembro de 2012) e o Programa Fortaleza 2040.

Para a comunidade de mulheres lésbicas e bissexuais, Fortaleza conta com o Dia Municipal da Visibilidade de Lésbicas e Mulheres Bissexuais, possibilitando a essa população momentos de interação, espaços para a reflexão sobre suas especificidades, trocas de experiências culturais e artísticas, e, conseqüentemente, subsidiá-las para o fortalecimento da participação política contribuindo para a sua organização enquanto movimento social. Como exemplo de ação para essa data, dentre outras atividades, podemos citar o Mutirão de Saúde das Mulheres Lésbicas e Bissexuais que tem por objetivo garantir o acesso dessas mulheres a serviços de saúde específicos e que busquem promover a sua saúde integral.

O Centro de Referência LGBT Janaína Dutra - CRLGBTJD é um serviço municipal de proteção e defesa da população Lésbica, Gay, Bissexual, Travesti e Transexual - LGBT em situação de violência e outras violações de direitos em razão da sua orientação sexual e/ou identidade de gênero. No centro há serviços de Atendimento Psicossocial e Jurídico a vítimas de violações de direitos por orientação sexual e/ou identidade de gênero, além de orientações sobre retificação do registro civil de pessoas trans, orientações sobre acesso ao processo transexualizador, orientações sobre serviços e benefícios socioassistenciais e previdenciários para pessoas e famílias LGBT, orientações sobre união estável, casamento civil, adoção e herança para sujeitos e famílias LGBT, pesquisas sobre a população LGBT para auxiliar na melhoria das políticas públicas e criação de espaço de convivência e formação para a comunidade

Dentre as ações, projetos e articulações para a implementação das Políticas Públicas de Direitos Humanos LGBT e Enfrentamento à LGBTfobia na cidade de Fortaleza, pode-se destacar:

- A criação e o funcionamento do Conselho Municipal de Promoção dos Direitos LGBT (CMPDLGBT);

- Elaboração do Plano Municipal de Promoção dos Direitos da população de LGBT,
- O acompanhando as demandas de LGBTcídios na cidade de Fortaleza, o mapeamento das necessidades dos/as usuários/as do Centro de Referência LGBT Janaína Dutra.
- Identificação do perfil dos/as usuários/as, por meio da Sistematização dos registros das pessoas atendidas pelo Centro de Referência LGBT Janaína Dutra;
- Pactuação da Rede de Promoção e Proteção da cidadania da população LGBT, como mecanismo importante no encaminhamento das demandas de violência e violação dos Direitos LGBT;
- Ações para a Visibilidade de Travestis e Transexuais - celebrando o 29 de janeiro (Dia Municipal da Visibilidade de Travestis e Transexuais);
- Ações alusivas ao 17 de maio - Mês de Combate a LGBTfobia;
- Apoio às Paradas pela Diversidade Sexual do Ceará;
- Balcão da Cidadania LGBT;
- Feira empreendedora LGBT;
- Ações para a Visibilidade Lésbica - celebrando o 29 de janeiro (Dia Municipal da Visibilidade de Lésbicas e Mulheres Bissexuais);
- Debates sobre Cidadania, Diversidade e Direitos Humanos nas escolas da Rede Municipal de Ensino de Fortaleza;
- Fortalecimento do Conselho Municipal de Promoção dos Direitos de Lésbicas, Gays, Bissexuais, Travestis e Transexuais;
- Reestruturação do Centro de Referência LGBT Janaína Dutra.

Apresenta-se a seguir o quantitativo da evolução do número de pessoas atendidas pela política pública direcionada à população LGBT, enumerando-se ações inseridas nos Planos norteadores da política LGBT conforme já abordado anteriormente.

Quadro - Evolução das atividades da Coordenadoria Especial de Diversidade Sexual

Produto	Realizado			
	2017	2018	2019	2020*
Formações realizadas (nº)	49	90	90	26
Pessoas capacitadas (nº)	2.492	2500	2.600	130
Atendimentos multidisciplinares realizados no Centro de Referência LGBT Janaína Dutra (nº)	1.092	884	880	229
Denúncias recebidas pelos canais de denúncia de violação de direitos humanos LGBT (nº)	43	28	15	10
Ações educativas desenvolvidas (nº)	-	92	91	-
Casos de LGBTfobia acompanhados	-	180	178	128

Fonte: COEDIV

A incidência positiva da Prefeitura de Fortaleza para atender as demandas da população LGBT tem se colocado como prioridade desse governo, permitindo que a população LGBT reconheça, em cada ação, o compromisso e o respeito do executivo municipal que, desde o início, mostrou-se sensível e atuante frente às necessidades dessa população, não medindo esforços para atendê-las em sua totalidade.

Devido à pandemia da COVID-19, que impôs o isolamento social no município, o número de ações e pessoas atendidas pela Coordenadoria de Diversidade Sexual reduziu-se consideravelmente. Mesmo assim, a COEDIV apoiou as ações da Prefeitura de Fortaleza a fim de garantir a Assistência Social e a Segurança Alimentar das pessoas LGBT.

Promoção e Defesa dos Direitos das Mulheres

Atuando em diversas frentes, a Coordenadoria Especial de Políticas para Mulheres, da Secretaria Municipal de Direitos Humanos e Desenvolvimento Social - SDHDS, desenvolveu ações de forma independente ou em parceria com outras áreas de PMF, em vários campos: igualdade de gênero e defesa dos direitos, enfrentamento da violência, autonomia econômica, saúde, participação e controle social, ações na pandemia da Covid-19.

As ações em prol da **igualdade de gênero e defesa de direitos** iniciam-se na conscientização. Nisto, destaca-se o **AÇÃO MULHER**, programa de interação presencial realizado nas praças da cidade, com o objetivo de levar informações sobre os serviços e os equipamentos componentes da rede de proteção às mulheres. Na perspectiva de atuar todo mês num bairro diferente, priorizando os de maior vulnerabilidade, a **AÇÃO MULHER** se dá por meio do acolhimento, da escuta, do cuidado e da sensibilização em relação ao papel das mulheres,

na condição de cidadãs. O programa contempla também a oferta de outros serviços, no âmbito da cidadania, saúde e empreendedorismo.

Em março de 2020, em alusão ao Dia Internacional da Mulher, foi realizada uma programação com rodas de conversas cuja pauta estava voltada à luta das mulheres por igualdade de direitos e autonomia, superação do machismo e combate à violência, contando como orientação sobre direitos as mulheres vítimas de violência doméstica, familiar e sexual e conscientização da Lei Maria da Penha.

No contexto, destaca-se o Programa de Combate ao Assédio Sexual no Transporte Público, realizado em parceria com a Secretaria de Conservação e Serviços Públicos (SCSP), objetivando incentivar a denúncia, coibir o assédio, conscientizar a população sobre o tema e promover maior segurança e tranquilidade às mulheres que utilizam do transporte público em Fortaleza. O Programa é operacionalizado por meio do botão de denúncia NINA, integrante do aplicativo MEU ÔNIBUS, já existente. Quando acionado, o botão, automaticamente, ativa a gravação dos vídeos por meio de câmeras dentro dos ônibus, aos quais serão encaminhados à Polícia Civil e servirão de prova do ocorrido, por ocasião da denúncia. O acolhimento inicial das mulheres que sofrem assédio nos transportes públicos é de responsabilidade do Centro de Referência da Mulher que, após atendimento, encaminha a vítima à Delegacia da Mulher de Fortaleza ou Delegacia da Criança e do Adolescente. Desde o início do funcionamento, em março de 2019, até 30 de agosto de 2020, foram registradas 2.249 ocorrências.

No escopo das políticas de gênero, a Prefeitura de Fortaleza desenvolve uma gama de ações voltadas para o **enfrentamento da violência contra as mulheres**, destacando-se o trabalho do Centro de Referência e Atendimento à Mulher Francisca Clotilde (CRM) e da Casa Abrigo Margarida Alves, equipamentos de assistência direta às mulheres e do Observatório da Violência contra a Mulher de Fortaleza, que atua na sistematização e disponibilização de dados para a sociedade e o governo municipal.

O Centro de Referência e Atendimento à Mulher Francisca Clotilde, criado em março de 2006 e institucionalizado em 2013, funciona como porta de entrada da Casa da Mulher Brasileira (CMB), concentrando serviços especializados para os diversos tipos de violência contra a mulher, e atuando em dois eixos: a) atendimento às mulheres em situação de violência, realizado por profissionais preparados, seguindo as etapas de acolhimento, escuta ativa e qualificada, encaminhamento aos órgãos envolvidos (Delegacia da Mulher, Defensoria Pública, Juizado, Ministério Público) e aos programas voltados para a autonomia econômica; b) prevenção à violência contra a mulher, por meio de sensibilização realizada na Rede de Atendimento, presente em escolas, comunidades, universidades, serviço de saúde e de colocação profissional, grupos de mulheres, entre outros espaços.

A Casa Abrigo Municipal Margarida Alves se destina a atender mulheres em situação de violência doméstica e familiar, em iminente risco de morte, encaminhadas mediante avaliação de risco pela equipe multidisciplinar do Centro de Referência e Atendimento à Mulher em Situação de Violência Francisca Clotilde - CRM. A instituição funciona 24 horas dia e oferece acolhimento seguro e atendimento integral às mulheres e filhos (as) acolhidos (as), nas áreas social, psicológica, jurídica e educativa, com o objetivo de garantir a integridade física e psicológica das mulheres adultas e de seus (suas) filhos (as) até 18 anos, oferecendo moradia protegida, em virtude do caráter sigiloso do serviço.

O Portal Observatório da Violência contra a Mulher de Fortaleza, lançado em março de 2020, tem por objetivo sintetizar os dados coletados pelo Centro de Referência da Mulher, facilitando a consulta de informações e a interação com a sociedade, bem como subsidiando a gestão municipal na formulação e gestão de políticas públicas voltadas à prevenção e ao enfrentamento a violência contra as mulheres. O Observatório também atua na promoção de pesquisas, sistematização de dados e avaliação da eficácia das medidas adotadas. Durante a pandemia da COVID, realizou *lives* informativas sobre políticas de gênero, pandemia, segurança alimentar e cidades criativas.

Agindo de forma articulada, os equipamentos buscaram fortalecer as vítimas, visando à ruptura do ciclo de violência ao qual estão sujeitas, e contribuir para a erradicação de toda e qualquer prática que atente contra a integridade física, psicológica e moral das mulheres.

No tocante à **autonomia econômica**, destacaram-se em 2020 as ações de reconfiguração do grupo “Flor do Mandacaru”, composto por 79 mulheres artesãs, cujo nome foi substituído por “Flores do Ipê”. Além do nome, o coletivo de mulheres passou por mudanças que o colocou em linha com as novas formas de comunicação e disponibilização de seus produtos para o mercado, a partir da criação de um grupo de Whatsapp e de uma página no Instagram. A comercialização de seus produtos também se dá em feiras solidárias abertas ao público nas praças da cidade, promovidas pela Prefeitura. No ano de 2020, ocorreram apenas 4 (quatro) feiras, devido à pandemia da COVID-19.

Em 2020, as artesãs do grupo Flores do Ipê receberam novas identidades profissionais, fruto da parceria com a Central de Artesanato do Ceará - CEART; participaram da 3ª Edição do Projeto MULHER EMPREENDEDORA, que estimula o empreendedorismo feminino oferecendo financiamento, capacitação e consultoria gerencial para as mulheres, realizado pela Secretaria Municipal do Desenvolvimento Econômico - SDE; e participaram das duas edições da AÇÃO MULHER, eventos itinerantes realizados nas praças da cidade.

No decorrer do ano de 2020, a Coordenadoria promoveu diversos **atendimentos na área da saúde** para mulheres assistidas pelos equipamentos municipais e empreendedoras da Rede Flor do Ipê. Os atendimentos foram realizados pelo Instituto de Prevenção do Câncer - IPC, com ênfase em exames de prevenção de câncer de colo de útero e rastreamento do câncer de mama, através da mamografia.

Do ponto de vista da **participação e controle social**, o ano de 2020 marcou a realização do processo eleitoral do Conselho Municipal da Mulher de Fortaleza - CMMF para o biênio 2020-2022, congregando representações da sociedade civil para o preenchimento de 12 (doze) assentos, com titular e suplente, contemplando tanto as redes e articulações feministas de defesa dos direitos das mulheres, como as organizações de caráter sindical, associativa, profissional ou de classe que atuem na defesa da democracia e na promoção da igualdade social e dos direitos das mulheres. O poder público participa da composição do Conselho com representantes de secretarias e órgãos municipais, também com titular e suplente, totalizando 23 (vinte e três) representações.

O CMMF é órgão consultivo e deliberativo cuja finalidade é colaborar com a proposição e formulação de diretrizes, bem como com o monitoramento, fiscalização e execução de políticas públicas dirigidas às mulheres, visando ao combate de qualquer discriminação e a promoção da igualdade de gênero, racial e de orientação sexual.

Durante o ano de 2020, vale ainda ressaltar a atuação da Coordenadoria Especial de Políticas para as Mulheres e respectivos equipamentos na **pandemia da Covid-19**, garantindo remotamente o acolhimento e apoio às mulheres que sofreram violência doméstica, familiar e sexual e promovendo ações de caráter econômico, de saúde, de articulação institucional, de capacitação e de informação.

Destacam-se o mutirão para entregas de cestas básicas às mulheres artesãs que estavam impossibilitadas de comercializar seus produtos, em maio/2020 e a campanha de vacinação H1N1, imunizando os funcionários do Casarão da Cidadania, Coordenadoria e seus equipamentos, mulheres empreendedoras da rede Flor do Ipê e as mulheres acolhidas na Casa Abrigo Margarida Alves.

No período, o Centro de Referência da Mulher Francisca Clotilde (CRM) e a Casa Abrigo Margarida Alves participaram e/ou promoveram mais de 35 (vinte) eventos entre seminários, capacitações, conferências, reuniões, debates e outros, nas modalidades presencial e virtual, bem como oficinas e workshops internos de aperfeiçoamento e capacitação em colaboradores e usuárias.

Proteção ao Consumidor

Com a missão de efetivar a política de Proteção e Defesa do Consumidor na esfera municipal, o PROCON Fortaleza busca o efetivo cumprimento da lei nº 8078/90 (Código de Proteção e Defesa do consumidor) bem como todas as leis e decretos que estejam correlacionados, atuando nas 3 três linhas de ação, detalhadas a seguir:

- **Proteção e Defesa do Consumidor** - abrange a conciliação, contencioso administrativo e contencioso judicial;
- **Política de Fiscalização na Defesa do Consumidor** - expressão da atuação coletiva por meio de seu poder de polícia, que apura lesão que está se repetindo com vários consumidores.
- **Educação para o Consumo:** formação, capacitação, produção de material educativo, material informativo, realização de pesquisas e eventos.

Suas ações são efetivadas por meio dos seguintes canais:

- **Presencial** - Abertura de reclamação, encaminhamento a outros órgãos, orientação jurídica, audiências de conciliação;
- **Virtual (site)** - Denúncia e reclamação;
- **Central** - Denúncia e orientação jurídica;
- **Aplicativo** - Procon Fortaleza e Proconomizar;
- **Procon Móvel** - Abertura de reclamação, orientação jurídica, material educativo, Denúncia;

- **Plano/Fiscalização** - Denúncias, diligências,
- **Coordenadoria de Julgamento** - Instauração de processos administrativos, julgamentos; Dosimetria de pena, aplicação de multa;
- **Núcleo de Educação** - Pesquisas; orientação para o consumo; elaboração de material educativo.

O trabalho realizado pelo PROCON - Fortaleza vem tornando o direito do consumidor cada vez mais acessível e ágil, por meio da adoção de soluções e medidas inovadoras, que primam pela excelência dos serviços prestados e respeito aos consumidores, e possibilitam a redução dos índices de inadimplência na facilitação do diálogo entre consumidor e empresas. Atualmente tem alcançado a média de 62% em acordos nas audiências de conciliação intermediada.

A descentralização dos serviços também contribuiu muito para facilitar o acesso da população, especialmente as que vivem nas áreas de maior vulnerabilidade social. Atualmente atua em 5 núcleos sendo eles: Vapt vupts do Antônio Bezerra e de Messejana e nas Regionais IV, V e VI.

Quadro - Consolidado da evolução dos atendimentos - 2017 - 2020

Ações	2017	2018	2019	2020(*)
Atendimento Presencial	17.395	20504	24.739	11.465
Procon Reclamação Virtual	373	556	521	1.885
Atendimento Procon Móvel	571	206	326	111
Denúncia Virtual Web/App	2.028	2258	2.470	7.952
Audiência Virtual	251	320	352	586
Fiscalização - Autos de Infração[1]	107	**	**	**
Fiscalização - Relatórios de Visita	181	**	**	**
Educação para o Consumo (pesquisas)	18	18	18	16

Fonte: Procon (*) dados até 18/12/2020

Resultados dos Mutirões de renegociação de dívidas

Ações	2017	2018	2019	2020(*)
Atendimentos realizados	2.708	2930	3.659	4.323
Acordos efetivados	1.841	2431	3.110	894

Fonte: Procon. (*) O mutirão realizado pelo Negocie Procon de forma digital

Objetivo Estratégico 3: Promover e defender os direitos de crianças e adolescentes;

Monitoramento dos Indicadores Temáticos 2017-2020

Descrição	2017	2018	2019	2020
Encaminhamento de crianças e adolescentes em situação de violação de	-	45,93	86	

Fonte: FUNCI

Para garantir a adequada atenção às crianças e adolescentes, a Prefeitura de Fortaleza vem inovando no âmbito de suas políticas públicas, adotando a intersetorialidade como estratégia de atuação articulada de atendimento, tendo a Fundação da Criança e da Família Cidadã - FUNCI como principal responsável pelas ações de prevenção e promoção do direito de crianças e adolescentes. Embora ainda seja um grande desafio reunir e integrar os diferentes setores que executam ações na área da infância, as secretarias e demais órgãos municipais têm encontrado na articulação intersetorial uma alternativa para a melhoria do atendimento e otimização de recursos.

Programa Rede Aquarela

Objetiva enfrentar a problemática do abuso e exploração sexual contra crianças e adolescentes, promovendo e articulando atividades de **prevenção, atendimento especializado, mobilização e articulação**

comunitária, em parceria com as instituições que compõem os Eixos de Promoção, Defesa e Controle Social do Sistema de Garantia de Direitos. O programa Rede Aquarela está organizado em quatro eixos de atuação:

I - Eixo Disseminação: atividades de prevenção e enfrentamento à violência sexual em todos os territórios de Fortaleza. As principais ações deste eixo objetivam articular as redes locais para o combate da violência sexual nos bairros de Fortaleza, promovendo oficinas e palestras com as instituições públicas e privadas de atendimento, controle social, defesa e participação popular de cada território.

Destaca-se a campanha “Fortaleza contra o Abuso e a Exploração Sexual”, que, apesar de ocorrer de maneira sistemática durante todo o ano, no mês de maio é intensificada em virtude do 18 de maio - Dia Nacional de Combate ao Abuso e à Exploração Sexual de Crianças e Adolescentes.

II - Eixo DCECA (Delegacia de Combate à Exploração de Crianças e Adolescentes): atuação nas dependências da Delegacia Especializada, em que se realiza o primeiro atendimento à vítima e seus familiares, por meio de uma equipe multidisciplinar composta por psicólogo, assistente social e educadores sociais. Além do primeiro atendimento, acompanha-se a vítima durante a oitiva realizada pela autoridade policial e promove-se os encaminhamentos pertinentes a cada caso.

III - Eixo da 12ª Vara Criminal: voltado à apuração de crimes praticados contra crianças e adolescentes vítimas de violência sexual. No ano de 2017 foi inaugurada a Sala de Depoimento Especial no âmbito da 12ª Vara, viabilizando a não vitimização secundária na escuta de crianças e adolescentes no sistema de justiça.

IV - Atendimento Psicossocial: atendimento sistemático às crianças e adolescentes vítimas de violência sexual e suas famílias, encaminhadas pela DCECA, 12ª Vara Criminal, Conselhos Tutelares e por demandas espontâneas. Esse acompanhamento inclui o atendimento psicológico da criança e do adolescente, além dos atendimentos e encaminhamentos sociais e jurídicos à família e/ou responsável, junto aos outros órgãos do Sistema de Garantia de Direitos.

O programa está integrado às instituições do Sistema de Garantia de Direitos, fortalecendo o aprimoramento da articulação das instituições para o trabalho de enfrentamento da violência sexual contra crianças e adolescentes, de forma a fortalecer a Rede de atendimento em todo o município. Destacam-se as realizações a seguir:

- Universalização e qualificação do atendimento para toda cidade;
- Implantação de Rede de Enfrentamento a Violência Sexual Infanto-juvenil em cada Regional da cidade;
- Implantação da Sala de Depoimento Especial no âmbito da 12ª Vara Criminal, consolidando a parceria entre a Prefeitura de Fortaleza, por meio da FUNCI, e o Tribunal de Justiça do Estado do Ceará;
- Integração com as instituições do Sistema de Garantia de Direitos (Unidades de atendimento, Ministério Público, Poder Judiciário e DCECA);
- Realização de parceria com a SDHDS para o engajamento dos 27 CRAS na articulação e fortalecimento das Redes Regionais de Enfrentamento a Violência Sexual Infanto-juvenil;
- Implantação, em parceria com o Legislativo Municipal, do Selo Amigo da Criança e do Adolescente cujo objetivo é mobilizar a sociedade civil organizada e suas entidades públicas e privadas em torno do combate à exploração sexual de crianças e adolescente na capital;
- Parceria com a Fundação Osvaldo Cruz (Ceará) e Universidades para o treinamento e capacitação contínua dos profissionais;
- Realização de formação para de 257 Coordenadores Pedagógicos de CEI e Creches Parceiras, 724 Assistentes da Educação Infantil, 192 profissionais da Rede Cuca;
- Formação para todo o efetivo Grupamentos de Apoio às Vítimas de Violência (GAVV), totalizando 233 policiais;
- Criação do canal Acolhe Aquarela para vítimas de violência sexual em resposta aos casos do “Exposed”, com objetivo de facilitar o contato direto das vítimas com a Equipe Aquarela sediada na DCECA.

Evolução das ações realizadas pelo Programa Rede Aquarela 2017-2020*

DESCRIÇÃO	2017	2018	2019	2020 (*)
Pessoas sensibilizadas por Campanhas de Prevenção à Violência Sexual (un.)	20.327	30.102	47.494	136.519
Atendimentos psicossociais realizados pelo programa Rede Aquarela (un.)	1.433	2.159	4.246	3.905
Atendimentos multidisciplinares - DCECA e 12ª Vara da Infância e FUNCI (un.)	1.625	3.834	5.600	4.523
Evento formativo para a prevenção à violência sexual contra crianças e adolescentes realizados (un.)	101	146	225	83
Profissional capacitado para a prevenção contra a violação de direitos de crianças e adolescentes (un.)	462	980	4.263	1.187
Participantes em eventos destinados à prevenção da violência sexual (un.)	18.780	28.053	43.195	133.511
Pessoas sensibilizadas para a prevenção contra a violação de direitos de crianças e adolescentes (un.)	54.246	52.324	218.846	174.267

Fonte: FUNCI/Elaboração SEPOG/COPLAM

(*) Dados sujeitos à alteração atualizados até 08/2020

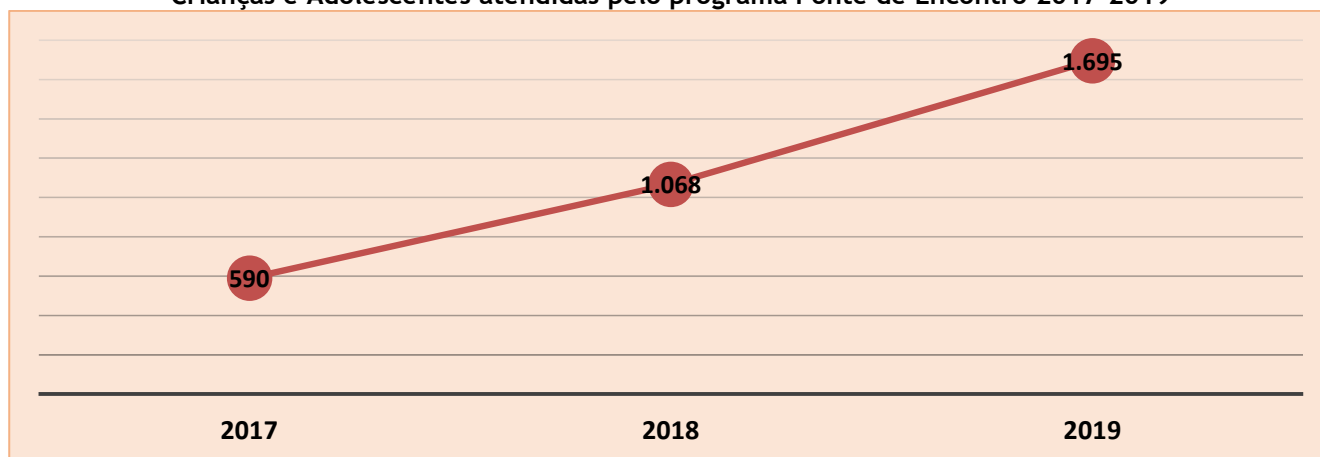
Programa Ponte de Encontro - Adolescente cidadão

O programa Ponte de Encontro desenvolve, de forma continuada e planejada, um trabalho de busca ativa e abordagem social especializada, nos territórios com incidência de crianças e adolescentes em situação de vulnerabilidade, mais especificamente em situação de rua. Atua de forma integrada com os órgãos e instituições governamentais e não governamentais em toda a cidade, e em especial em áreas que apresentam maior incidência de situação de rua, como: terminais de ônibus, supermercados, shoppings, ruas e avenidas de grande fluxo, áreas comerciais e turísticas.

O programa Adolescente Cidadão, em 2019, foi integrado ao Ponto de Encontro, como eixo estratégico, no sentido de incluir, adolescentes e jovens em situação de vulnerabilidade, em oficinas e cursos, se utilizando de parcerias com instituições qualificadoras na área profissionalizante de adolescentes e jovens, no município de Fortaleza.

Em parceria com o Senac Fortaleza, a FUNCI implantou em 2020 o “Projeto Gera Ação”, que visa à integração de adolescentes e jovens em situação de vulnerabilidade e risco social no mercado de trabalho, tendo realizado o módulo teórico para os cursos de Porteiro/Vigia e Assistente Administrativo e para os cursos de Jardinagem e Assistente Pessoal. Ademais, o projeto formou e acompanhou adolescentes e jovens em capacitação em parceria com outras instituições, direcionando-os para participação da seleção jovem aprendiz.

Crianças e Adolescentes atendidas pelo programa Ponte de Encontro 2017-2019



Fonte: FUNCI/Elaboração SEPOG/COPLAM

Tendo em vista as medidas de isolamento social em função da pandemia da COVID 19, o ano de 2020 apresenta uma situação atípica que implicou na redução das atividades dos programas desenvolvidos pela FUNCI, com os seguintes resultados¹⁴:

- 482 crianças e adolescentes atendidas pelo programa Ponte de Encontro;
- 199 crianças e adolescentes encaminhados para atendimentos específicos;
- 120 jovens beneficiados por ações de promoção e incentivo à inserção ao mundo do trabalho adolescente;
- 50 adolescentes e jovens inseridos no mercado de trabalho.

Das realizações deste programa, no período de 2017 a 2020, ressaltam-se:

- **187%** de crescimento no número de atendimentos do programa ponte de encontro;
- Realização da Campanha “Não dê esmola. Lugar de criança e adolescente é na escola”, em parceria com as principais redes de supermercados, shoppings, restaurantes e outros estabelecimentos comerciais da cidade;
- Ampliação da equipe para o atendimento às crianças e aos adolescentes com direitos violados em todo o município;
- Requalificação da Casa da Infância, sede administrativa dos programas da FUNCI, visando garantir um espaço seguro, acessível, confortável e adequado ao atendimento humanizado para as crianças, adolescentes e seus familiares, reiterando a importância da Fundação enquanto um espaço de ação e articulação do Sistema de Garantia de Direitos;
- Parceria com Universidades para o treinamento e capacitação contínua dos profissionais;

¹⁴ Dados até julho de 2020

- Integração do programa às instituições do Sistema de Garantia de Direitos para a prevenção e intervenção em situações de ameaça e risco aos direitos de crianças e adolescentes, decorrentes da preparação e realização de grandes eventos, obras e empreendimentos;
- Ampliação das parcerias com instituições qualificadoras;
- **3.580** jovens beneficiados com ações de promoção e incentivo à inserção ao mundo do trabalho Adolescente Cidadão;
- **263** adolescentes e jovens inseridos no mercado de trabalho.

Quadro - Demonstrativo das ações realizadas pelo programa Ponte de Encontro/Adolescente Cidadão

DESCRIÇÃO	2017	2018	2019	2020(*)
Crianças e Adolescentes atendidas pelo programa Ponte de Encontro (un.)	590	1068	1.695	482
Crianças e Adolescentes atendidos pelo programa, encaminhados para atendimentos (un.)	271	565	356	199
Jovem beneficiado por ações de promoção e incentivo à inserção ao mundo do trabalho Adolescente Cidadão (un.)	780	868	919	120
Parcerias firmadas - programa Adolescente Cidadão (un.)	10	6	8	4
Adolescentes e jovens inseridos no mercado de trabalho	60	30	94	50

Fonte: FUNCI/Elaboração SEPOG/COPLAM (*) Dados atualizados até 08/2020

Sistema de Garantia de Direitos

Conselhos Tutelares

Definido no Estatuto da Criança e do Adolescente (ECA), o Conselho Tutelar é órgão permanente e autônomo, não jurisdicional, encarregado pela sociedade de zelar pelo cumprimento dos direitos da criança e do adolescente. O município de Fortaleza conta com oito Conselhos Tutelares, vinculados administrativamente à Fundação da Criança e da Família Cidadã (FUNCI).

Como espaço que protege e garante direitos infante juvenis, no âmbito municipal, o Conselho desempenha e executa suas atribuições de forma contínua e ininterrupta, com independência funcional para deliberar e realizar suas ações sem qualquer interferência externa e realiza atendimento das 17h às 8h (segunda a sexta-feira) e 24 horas por dia aos sábados, domingos e feriados.

Os principais avanços desta gestão foram as seguintes realizações:

- 1 eleição para conselheiros tutelares, com uma participação de mais de **130 mil** eleitores;
- 2 novos conselhos tutelares implantados;
- 16 novos carros para o atendimento e visitas;
- Construção da sede do Conselho Tutelar II;
- Requalificação das sedes dos Conselhos Tutelares III; V e VI;
- Implantação das equipes técnicas nos Conselhos Tutelares com vistas à prestação de assessoramento aos Conselheiros;
- Ampliação da equipe de apoio do Plantão do Conselho com 4 educadores sociais;
- Implantação de equipes técnicas nos 8 conselhos tutelares com duplicação do número de educadores e a inclusão de técnicos para fortalecer a atuação dos conselheiros
- **8.919** crianças e adolescentes atendidas em 2019;
- Implantação e alimentação sistemática de dados do Sistema de Informação Para a Infância e Adolescência - SIPIA em 2019, que informatizou o atendimento possibilitando a identificação das principais violações e atendimentos realizados.

Quadro - Tipificação das violações de direitos e procedimentos - 2019

2° via de certidão de nascimento	2.249	Violência física	188
Outros atendimentos	1.884	Violência psicológica	136
Notificação	925	Maus - tratos	113
Negligência	868	Abandono de incapaz	62
Vaga escolar requisitada	696	Uso de substância psicoativa	52
Audiência	630	Ameaça	31
Atendimento psicossocial	540	Trabalho infante juvenil	28
Conflito familiar e/ou comunitário	276	Cárcere privado	7
Violência sexual	234	TOTAL	8.919

Fonte: FUNCI/SIPIA

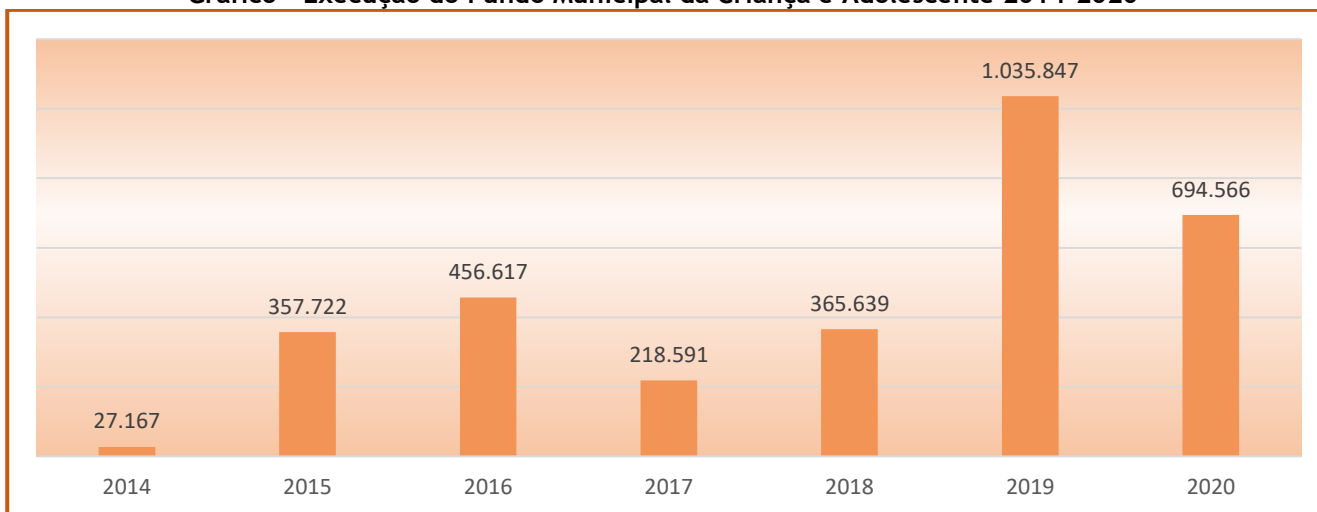
Conselho Municipal de Defesa dos Direitos da Criança e do Adolescente - COMDICA

Órgão permanente e deliberativo que visa à garantia da promoção, defesa, orientação e proteção integral dos direitos infanto-juvenis, conforme preceitua o Estatuto da Criança e do Adolescente (ECA). É um órgão paritário, composto por 22 membros, sendo 11 da sociedade civil e a outra metade da administração municipal.

Dentre as suas atribuições, coordena e adota todas as providências para o processo de escolha e posse dos conselheiros tutelares, promove e acompanha os processos de captação de recursos para o Fundo Municipal da Criança e do Adolescente, assim como delibera e fiscaliza sua aplicação, além de convocar as conferências municipais de defesa dos direitos da criança e adolescente.

Cabe à FUNCI prestar o suporte administrativo, técnico e financeiro para o adequado funcionamento deste Conselho, e gerir o Fundo Municipal dos Direitos da Criança e do Adolescente (FMDCA), conforme dispõe o Art. 3º, Inciso VIII, da Lei complementar Nº 180, de 19 de dezembro de 2014.

Gráfico - Execução do Fundo Municipal da Criança e Adolescente 2014-2020*



Fonte: GRPFOR, (*) Dados sujeito a alteração

Destacam-se a realização da VI e VII Conferência Municipal dos Direitos da Criança e do Adolescente de Fortaleza e a realização da Campanha "Leão da Cidadania: faça seu imposto valer a pena".

Cartão - Missão Infância

Como parte do pacote de ações do Programa Missão Infância, o "CARTÃO Infância" trata-se do primeiro programa municipal de transferência direta de renda voltado para a Primeira Infância. Sob a gestão da FUNCI, é realizado o pagamento de auxílio mensal no valor de R\$ 50,00 para famílias com crianças de 0 a 2 anos e 11 meses, inclusas no Cadastro Único para Programas Sociais do Governo Federal (CadÚnico), e que se enquadrem na situação de extrema vulnerabilidade social. Desde sua criação, mais de 10 (dez) mil famílias foram beneficiadas.

Comitê Gestor Municipal do Sub-registro de Nascimento - Fortaleza

O registro de nascimento é o primeiro passo para o reconhecimento oficial da existência de todos os brasileiros. As pessoas que não possuem uma certidão de nascimento ficam, em determinadas situações, excluídas de alguns benefícios e direitos, além de oficialmente não terem nome, sobrenome e nem nacionalidade.

Para amenizar o problema, os cartórios e maternidades de Fortaleza estão organizados para garantir a legalidade e emissão da certidão de nascimento dos bebês e para os que estão sem este tão importante documento, a Prefeitura de Fortaleza, por meio da FUNCI e em parceria com a sociedade civil, implantou o Comitê Municipal de Erradicação do Sub-registro Civil de Nascimento, ampliando o acesso à documentação básica, por meio do programa “Sim. Eu Existo” e do canal no Fala Fortaleza 0800 285 0880 para captação das demandas relacionadas a sub-registros.

Desde maio de 2017 até julho de 2019, o sistema de protocolo único recebeu 799 solicitações relacionadas à documentação básica, tendo sido 599 processos concluídos e estando 247 em tramitação.

Quadro - Consolidado de entregas do Programa “Sim. Eu existo”

ANO	Registro	2ª via	Averbação	Retificação	Transcrição	RG	TOTAL
2017	43	86	0	0	0	0	129
2018	95	190	9	1	5	0	300
2019	295	142	9	1	0	6	453
2020	136	27	2	0	0	5	170
TOTAL	569	445	20	2	5	11	1.052

Fonte: FUNCI

Projeto Mais Adoção

Ação do Tribunal de Justiça executada em parceria entre a Prefeitura de Fortaleza e a Secretaria de Proteção Social, Justiça, Cidadania, Mulheres e Direitos Humanos do Estado do Ceará, objetivando promover maior celeridade nos processos de adoção no município.

- 168 adoções de crianças e adolescentes;
- 10 profissionais de nível superior mantidos pelo município e atuando no tribunal (6 assistentes sociais e 4 psicólogas);
- 2 veículos disponibilizado para realizar as visitas e acompanhamentos necessários.

Orçamento Criança

Aplicação de metodologia desenvolvida pela Fundação Abrinq, que se destina a orientar o levantamento do conjunto de ações e despesas do orçamento público, para a identificação do montante de recursos públicos destinado à proteção e desenvolvimento da criança definindo a forma de cálculo para o Orçamento Criança de Fortaleza.

Quadro - Detalhamento da execução do por função - OCA 2019 ¹⁵

Descrição	Dotação Inicial	Valor Liquidado	Execução %
OCA - Exclusivo	1.704.545.126	1.650.840.492	96,85
OCA - Não Exclusivo (ponderação 0,22)	389.889.498	399.595.337	102,49
OCA TOTAL 2019	2.094.434.624	2.050.435.829	97,9

Fonte: COPLAM/CELOR

PROGRAMAS PRIORITÁRIOS - RESULTADOS ALCANÇADOS

Programa: Proteção Social Básica

Indicador de Programa	2017	2018	2019	2020
Atendimento nos serviços socioassistenciais da PSB (un.)	101.503	92.472	73.874	
Taxa de pessoas atendidas nos serviços socioassistenciais da PSB (%)	27	27,98	18,27	

Fonte: SIOPFOR/IEGM/SDHDS/COIAS (*) Dados até 01/12/2020

¹⁵ TOTAL de crianças e adolescentes do município

Programa: Proteção Social Especial de Média Complexidade

Indicador de Programa	2017	2018	2019	2020
Pessoa atendida nos serviços da Média Complexidade (un.)	28.022	39.510	32.660	
Taxa de cobertura de CREAS implantados (%)	46	46	46	

Fonte: SIOPFOR/IEGM/SDHDS/COIAS *Dado até 01/12/2020

Programa: Proteção Social Especial de Alta Complexidade

Indicador de Programa	2017	2018	2019	2020
Pessoa acolhida nos serviços de Acolhimento Institucional (un.)	1.875	1.580	1727	
Pessoa que supera as situações de violação de direitos e não necessita mais permanecer acolhida (un.)	12	29	26	

Fonte: SIOPFOR/IEGM/SDHDS/COIAS *Dado até 01/12/2020

Programa: Promoção dos Direitos e Prevenção de Violações Contra Crianças e Adolescentes

Indicador de Programa	2017	2018	2019	2020
Taxa de solução de demanda de sub-registro civil (%)	-	87	66,58	

Fonte: SIOPFOR/IEGM/SDHDS/COIAS *Dado até 01/12/2020

REALIZAÇÕES 2020¹⁶

Assistência Social

- 554.512 atendimentos realizados pelos CRAS
- 5.800 famílias beneficiadas com 53.392 atendimentos do PAIF
- Implantação de 3 Espaços de Higiene Cidadã, com capacidade de atender 100 pessoas dia
- 4.080 crianças e adolescentes atendidos no Serviço de Convivência e Fortalecimento de Vínculos - SCFV
- 1.779 idosos atendidos no Serviço de Convivência e Fortalecimento de Vínculos - SCFV
- Crescimento e 163% no número de refeições ofertadas por dia no Refeitório Social
- 238.147 benefícios eventuais concedidos
- 15.668 atendimentos realizados nos CREAS
- 31.402 abordagens social realizadas
- 325 pessoas atendidas nos serviços do Centro-Dia para Pessoas com Deficiência
- Implantação de 3 Acolhimentos Institucionais para Crianças e Adolescentes, ofertando mais 40 vagas para o referido público.
- 25 crianças e adolescentes acolhidos no Serviço de Família Acolhedora
- Implantação, de 3 Espaços de Higiene Cidadã, nos bairros Praia de Iracema, Parangaba e Centro, destinados a pessoas em situação de rua, com capacidade de atendimento de 100 pessoas por dia em cada espaço
- 215.161 atendimentos realizados nos Centros POP, um crescimento de 19% com relação a 2019
- 43.473 atendimentos realizados nas Pousadas Sociais, uma ampliação de 99% com relação a 2019
- 148.588 atendimentos realizados no Centro de Convivência para a pessoa em situação de rua
- 1.739 pessoas em situação de rua atendidas nos abrigos

Diversidade Sexual

¹⁶ Dados sujeitos à alteração

- Comemoração do Dia T - Tarde de atividades educativas, artísticas e serviços gratuitos voltados para travestis e transexuais de Fortaleza, objetivando contribuir para o fortalecimento da cidadania, da autoestima, da saúde, bem como para o empoderamento pessoal de uma população historicamente discriminada. Alguns dos serviços ofertados nas primeiras edições foram: corte de cabelo, maquiagem, massoterapia, sessão fotográfica profissional, emissão de bilhete único com nome social, inscrições para cursos, testagem para Infecções Sexualmente Transmissíveis - IST, tarô, orientações sobre PREP, retificação do registro civil, serviços de saúde mental, saúde bucal, distribuição de preservativos e bazar solidário, além de sorteios, shows e exposições fotográficas.
- Realização de 26 ações formativas com a capacitação de 130 profissionais colaboradores dos serviços públicos
- Atividades educacionais - Objetiva levar informações sobre os direitos da população LGBT a diversos locais. Destacam-se:
 - Projeto Construindo Diálogos para superar as LGBTfobias em parceria com a SME, proporcionando aos/às participantes, integrantes da comunidade escolar (alunos/as, professores/as, pais, grupo gestor e demais profissionais da educação);
 - Projeto *Happy Hour* da Diversidade - aconteceu na antiga sede (Casa Lilás do Parque da Liberdade) da Coordenadoria Especial da Diversidade Sexual, com a proposta de mesclar a arte e a cultura com informações sobre os direitos da população LGBT, criando um espaço acolhedor, de entretenimento e de identidade da população LGBT. Contudo, por conta da COVID 19 e do fechamento das escolas, não foi possível a realização de nenhum encontro do projeto.
- 229 atendimentos multidisciplinares no Centro de Referência LGBT Janaína Dutra - CRLGBTJD, e 128 acompanhados de 128 casos de LGBTfobia.

Defesa dos direitos das mulheres

- Comemoração do Dia Internacional da Mulher
- 2.249 ocorrências registradas pelo NINA
- 1.461 mulheres atendidas de forma presencial e 7 em modalidade remota no Centro de Referência e Atendimento à Mulher Francisca Clotilde
- 20 pessoas atendidas pela Casa Abrigo Municipal Margarida Alves, sendo 10 mulheres e 10 crianças.
- Lançamento do Portal Observatório da Violência contra a Mulher de Fortaleza
- Realização da 3ª Edição do Projeto MULHER EMPREENDEDORA
- Realização do processo eleitoral do Conselho Municipal da Mulher de Fortaleza - CMMF
- Realização de mutirão para entregas de cestas básicas às mulheres artesãs

Direitos do consumidor

- **NEGOCIE PROCON** - Projeto de negociação de dívidas dos consumidores, realizado por meio da apresentação de propostas diferenciadas (juros e demais encargos reduzidos do padrão de mercado), com empresas de serviços essenciais, bancos e operadoras de cartão de crédito, utilizando a plataforma digital do WhatsApp.
- **SISTEMA DE AGENDAMENTO DE ATENDIMENTO PRESENCIAL** - Implantado em razão da pandemia do COVID-19, como forma de realizar o agendamento para o atendimento presencial dos consumidores que procuraram o serviço na reabertura do órgão, no sentido de evitar aglomerações e manter as medidas de isolamento cabíveis.
- **CONCILIAÇÃO POR WHATSAPP** - Utilização da plataforma do WhatsApp como ferramenta para realização de audiências de conciliação de forma virtual, respeitando as medidas de isolamento social sem deixar de prestar o serviço à comunidade, sendo realizadas 586 audiências.
- **PARCERIA COM A ASSOCIAÇÃO BRASILEIRA DE AGÊNCIAS DE VIAGENS DO CEARÁ - ABAV-CE** - Atendendo a política nacional das relações de consumo, a parceria objetivou a harmonização dos interesses dos participantes, a partir da disseminação das informações atinentes às normas que dispõem sobre relação de consumo, viabilizando os princípios que norteiam a ordem econômica (art. 170, da constituição), além de fomentar as ações voltadas à resolutividade das demandas motivadas por consumidores junto ao PROCON Fortaleza relacionadas aos associados da entidade.
- **CONVÊNIO COM O PROGRAMA ESTADUAL DE PROTEÇÃO E DEFESA DO CONSUMIDOR - DECON-CE** - Com o objetivo de estender ao PROCON Fortaleza a prerrogativa de aplicar aos infratores da Lei Estadual nº 13.312/2003 - que dispõe sobre o atendimento do consumidor, nas caixas das agências bancárias - as penalidades previstas no citado diploma normativo.

5.4 - EIXO IV

ÁREA TEMÁTICA: EDUCAÇÃO, CONHECIMENTO E INOVAÇÃO

ÁREA TEMÁTICA - EDUCAÇÃO, CONHECIMENTO E INOVAÇÃO

Evolução dos Indicadores Estratégicos 2017-2020

Descrição	2017	2018	2019	2020
Índice de Desenvolvimento da Educação Básica IDEB ¹ Anos Iniciais (escala 0 - 10)	6	-	6,2	-
Índice de Desenvolvimento da Educação Básica IDEB Anos Finais (escala 0 - 10)	5	-	5,2	-
Bairros beneficiados pelas ações de cultura (%) ²	38	42	61	-
Bairros com IDH<0,5 com espaço de internet com acesso livre (%)	50	50	50	43

Fonte: SME/SECULTFOR/CITINOVA

Notas:

¹O IDEB é um índice apurado bianualmente.

²2020: as ações não foram realizadas em função da pandemia do Coronavírus.

Atuando firmemente na promoção do desenvolvimento humano e ampliação das oportunidades econômicas e sociais para sua população, a administração municipal avançou na construção de uma cidade onde a melhoria da educação, o aumento da qualificação do trabalhador, o desenvolvimento científico e tecnológico e a valorização das manifestações e bens culturais se articulam em prol da concretização da Fortaleza do Conhecimento.

Congregando as ações setoriais da Educação, da Cultura e da Inovação, o Eixo IV -Desenvolvimento da Cultura e do Conhecimento contempla o alcance de três objetivos do Plano Plurianual 2018-2021, quais sejam:

- **Objetivo 1:** Desenvolvimento tecnológico e acesso à internet com promoção e inovação do mercado e retenção de talentos.
- **Objetivo 2:** Fortalecimento de uma ambiência social criativa com ampla manifestação cultural e democratização do acesso.
- **Objetivo 3:** Oferta de educação pública de qualidade, reduzindo a evasão e atraso escolar.

No quadriênio 2017-2020, sob o enfoque do desenvolvimento tecnológico, Fortaleza ampliou as possibilidades de estruturação de sua dinâmica urbana, amparada no conceito de cidades inteligentes, a partir da criação da Fundação de Ciência, Tecnologia e Inovação de Fortaleza -CITINOVA, órgão de ciência e tecnologia instalado na estrutura organizacional do Município.

Em relação ao desenvolvimento da cultura - bem social inalienável da identidade do povo de Fortaleza e patrimônio material e imaterial da cidade - os avanços se deram de forma significativa, por meio da promoção das manifestações e eventos culturais e da preservação e recuperação do patrimônio histórico, sob a gestão da Secretaria Municipal da Cultura de Fortaleza - SECULTFOR.

No âmbito da educação, os resultados são surpreendentes. A qualidade da educação se elevou substancialmente, a oferta de matrículas cresceu de forma exponencial, a evasão escolar reduziu-se chegando a praticamente zero, a educação infantil se ampliou de modo a suprir a lacuna de creche e pré-escola, foi instalada uma rede de escolas de ensino em tempo integral, que elevou o patamar de eficiência da aprendizagem e desempenho dos alunos. A Secretaria Municipal da Educação - SME é o órgão responsável pela transformação que ocorreu no setor.

As realizações do período 2017-2020 refletem o trabalho consistente e continuado, em curso desde 2013, que propiciou a obtenção de notáveis avanços nas áreas da Educação, da Cultura e da Inovação Tecnológica, potencializados pelos investimentos realizados nos programas e projetos das três áreas.

DETALHAMENTO DAS AÇÕES

OBJETIVO 1: Desenvolvimento tecnológico e acesso à internet com promoção e inovação do mercado e retenção de talentos

Monitoramento dos Indicadores Temáticos 2017-2020

Descrição	2017	2018	2019	2020
Espaço com internet para livre acesso da população (un.)	22	22	50	62
Equipamento voltado à cultura digital gerido pelo município (un.)	10	4	4	4

Fonte: CITINOVA

As cidades do Século XXI não podem prescindir do avanço científico e tecnológico e sobretudo do uso da informação na tomada de decisões. A natureza complexa e multifatorial do fenômeno da concentração urbana acarreta inúmeros desafios de gestão, transcendendo os eixos tradicionais da gestão municipal e apontando para as infinitas possibilidades de uma cidade digital. Nesse sentido, as administrações públicas que fazem uso de sistemas e organizações tecnológicas, holísticas e de corte transversal tendem a produzir cidades eficientes e agradáveis para se viver e trabalhar.

É nessa perspectiva que Fortaleza avançou na gestão 2017-2020, sedimentando o tema inovação e tecnologia na pauta da gestão pública, firmando parcerias e proporcionando à cidade importantes ferramentas de inclusão digital, que facilitam o acesso às políticas públicas, apontando para uma maior eficácia, eficiência e efetividade, além de favorecer a participação e a transparência nas ações públicas.

Do ponto de vista dos programas implementados, a atuação da CITINOVA vem crescendo com a efetivação do programa **Fortaleza + inteligente**, voltado para a inovação e transparência. O programa propicia o acesso universal à informação, facilita a participação popular e oferece subsídios para o gerenciamento da cidade.

A partir de 2017, a CITINOVA centrou esforços nos programas: Casas da Cultura Digital, depois incorporadas no Programa **Vila da Cultura Digital**; o Wi-fi Gratuito, que ganhou identidade própria como **Wi-For**; e em um conjunto de **Projetos Inovadores**, entre os quais merecem destaques “Vida em Movimento”, “Barramento de Integração de Dados da Cidade”, “Reestruturação do Portal de Dados Abertos”, “Catálogo do Artesão”, “Alerta Fortaleza”, “Ícones Culturais Virtuais”, “Memorial do Paço”, “Olho Vivo” e a “Plataforma do Sistema da Rede Municipal de Qualificação Profissional de Fortaleza (SISREMUQ)”.

Em 2018 acrescentaram-se os projetos: Fortaleza Citilab; Agenda do Executivo; Fiscal da Limpeza. Destaque para a **Expansão da Plataforma Fortaleza Online** e o **Projeto IoTNet4 e aplicativo Olho Vivo**, uma rede de “internet das coisas” na cidade de Fortaleza, fazendo uso de tecnologias de comunicação de dados para dispositivos integrados ao patrimônio público.

No ano de 2019, o Município de Fortaleza passou a **integrar a Rede Internacional de Cidades Inteligentes**, oficialmente convidada pelo Ministério Federal do Interior e Construção da Alemanha, participando na elaboração da carta brasileira para cidades inteligentes junto com mais 12 cidades.

Das ações realizadas pela CITINOVA em seu curto tempo de existência, merecem destaques os projetos a seguir apresentados.

Vila da Cultura Digital

Programa executado em parceria com o Ministério da Ciência, Tecnologia, Inovação e Comunicações - MCTIC, objetivando estruturar espaços fixos presenciais e com extensões virtuais, apoiando o empreendedorismo, a inovação e a cultura digital na cidade. A Vila da Cultura Digital é composta por quatro casas - Praia de Iracema e Cucas Jangurussu, Mondubim e Barra - que abrigam oficinas, cursos, encontros, viradas digitais, mostras, maratonas, olimpíadas, palestras, criação e degustação de jogos, de conferências e diversas outras atividades da mesma natureza. As casas são também espaços permanentes de incentivo à pesquisa, à divulgação e à criação de conteúdos relacionados ao universo de mídias digitais, em ambientes dinâmicos e interativos. Os resultados da Vila de Cultura Digital são:

- 125 cursos de capacitação, beneficiando 2.635 pessoas;
- 102 eventos na área de tecnologia e inovação, beneficiando 3.178 participantes;
- 20 projetos incubados em parceria com a SESITECI, dos quais 4 já foram finalizados.



Telecentros

Espaços públicos para acessos gratuitos à internet e programas de inclusão digital. 11 unidades foram implantadas na cidade, promovendo 56 cursos, beneficiando mais de 1900 pessoas. O Acordo de Cooperação Técnica entre a União e a Prefeitura de Fortaleza teve sua vigência encerrada em 31 de dezembro de 2015.

Programa Dados Abertos

Destina-se a promover, de forma gratuita, a política de acesso aos dados públicos de Fortaleza, movimentando a ciência e o conhecimento livre em diversos setores e fortalecendo o conceito de cidade inteligente. O programa se concretiza no Portal de Dados Abertos, plataforma que integra as informações das diversas secretarias municipais, viabilizando pesquisas acadêmicas, diagnósticos para a abertura de novos negócios, conhecimentos sobre a cidade que podem ser utilizados com as mais diversas finalidades, de forma transparente e confiável.

Wi-For

Objetiva prover acesso gratuito à internet, como uma diretriz básica do Programa Fortaleza Inteligente, o Wi-fi gratuito oferece à população o acesso livre e gratuito à internet em praças, areninhas, cucas e terminais, contribuindo para o aumento da inclusão digital e redução das desigualdades sociais. Como resultado do Programa Wi-For (Wi-Fi gratuito), apresenta-se:

- 62 praças com acesso livre e gratuito à internet;
- Mais de 100.000 usuários cadastrados.

Programas e Projetos

- Rede Municipal de Qualificação de Fortaleza - SISREMUQ (Profuturo) - sistema de apoio e direcionamento aos trabalhadores, destinado a criar um padrão de qualidade em qualificação profissional, de fácil acesso de divulgação. Ofertou 167 cursos com 1.371 matriculados;
- Fortaleza Digital - plataforma única de serviços online, com 209 serviços unificados, 14 serviços integrados ao barramento de dados e 2 serviços exclusivos do Fortaleza Digital (Frequência e o Boletim On Line);
- CITILAB - programa que fomenta a participação de cientistas, alunos e especialistas de instituições de ensino, pesquisa e desenvolvimento na aplicação de soluções para a melhoria das condições da vida urbana e planejamento da cidade;

- Barramento Integração de Dados Abertos - projeto que criou um ambiente de integração de dados, envolvendo o Bilhete Único e o Cadastro Único;
- IoTNet4 - projeto que implantou a rede de “Internet das Coisas”, para dispositivos integrados ao patrimônio público.

Fortaleza Participa

- Aplicativo Turismo - ferramenta digital que tem por objetivo prover indicações para o turista de Fortaleza, tais como restaurantes, acomodações entre outros.
- Observatório da Mulher - ferramenta que mapeia, automatiza e sintetiza os dados da violência doméstica, familiar e sexual coletados pelo Centro de Referência e Atendimento à Mulher Francisca Clotilde.
- @valie - ferramenta que permite aos cidadãos avaliar a satisfação do atendimento nos Postos de Saúde, por meio de totens.
- Chatbot - ferramenta de pesquisa para o cidadão por meio de diálogo em linguagem natural baseado em um sistema inteligente (chatbot) integrado à plataforma Fortaleza Online.

PROGRAMAS PRIORITÁRIOS - RESULTADOS ALCANÇADOS

Programa: Fomento da Ciência, Tecnologia e Inovação na Cidade

Indicador de Programa	2017	2018	2019	2020
Equipamentos voltados à cultura digital geridos pelo município (un.)	10	4	4	4
Pessoa beneficiada pelos espaços voltados à cultura digital (un.)	345	2.500	1.712	927

Fonte: SIOPFOR/CITINOVA

Programa: Promoção da Inovação na Gestão Pública

Indicador de Programa	2017	2018	2019	2020
Projeto desenvolvido com foco na inovação da gestão pública (un.)	-	4	7	5

Fonte: SIOPFOR/CITINOVA

PRINCIPAIS REALIZAÇÕES 2020

- 4 Casas da Cultura Digital - Vila da Cultura Digital implantadas
- 2 eventos da área de desenvolvimento científico e tecnológico realizados
- 4 equipamentos de tecnologia e cultura digital mantidos
- 6 Projetos CITILAB apoiados. O Programa consiste na seleção de bolsistas para desenvolverem projetos inovadores para a cidade de Fortaleza, está em sua terceira edição (Citilab III).
- 11 projetos inovadores para a cidade implantados
- 62 pontos de wifi implantados
- 10 Projetos Fortaleza Online implantados
- 5 projetos inovadores para os órgãos da PMF implantados
- 10 sistemas da Rede Municipal de Qualificação - REMUQ implantados
- 209 serviços online disponibilizados
- 20 bolsas para fomento de atividades de pesquisa e extensão concedidas
- 1 sistema da Rede Municipal de Qualificação - REMUQ mantido

Destaques

- Ocifor - o Observatório de Cidades Inteligentes da Cidade de Fortaleza tem o objetivo de mapear e publicizar ações planejadas e/ou executadas na cidade de Fortaleza que estejam em consonância com as principais políticas de cidades inteligentes, gerando informações para auxiliar a gestão governamental na tomada de decisões além de posicionar a cidade de Fortaleza como uma cidade inteligente.
- Portal da transparência - o portal oferece à sociedade mais um instrumento democrático, onde o cidadão pode acompanhar, em tempo real, tudo que é arrecadado pela gestão e como o dinheiro público é aplicado na cidade de Fortaleza.

- Projetos de enfrentamento ao Covid-19 - A Citinova participou de diversos projetos com o intuito de amenizar os problemas causados pela pandemia, como:
 - Inovação contra o Corona vírus: fornecimento de impressoras 3D para o desenvolvimento de EPI's e outros protótipos.
 - Covid Tracker: ferramenta para auxiliar no mapeamento dos infectados e suspeitos de Covid.
 - Chatbot Dr. Saúde: assistente virtual para responder dúvidas, dar recomendações, assim como fazer triagem a partir de dados coletados.
 - Sistema todos com máscara: portal para cadastramento de interessados em trabalhar na confecção de máscaras.

OBJETIVO 2: Fortalecimento de uma ambiência social criativa com ampla manifestação cultural e democratização do acesso

Monitoramento dos Indicadores Temáticos 2017-2020

Descrição	2017	2018	2019	2020
Ação permanente de cultura realizada (uni.)	10	10	10	10
Orçamento destinado à função cultura (%)	1	1	1,25	2,01

Fonte: SIOPFOR/CITINOVA

A cultura é vetor transversal que se impõe a uma complexa rede de construção de espaços, afetos e sentidos, e se reflete em todas as políticas públicas, visando contemplar as várias dimensões do viver em sociedade.

Diante de um mundo globalizado, voltar o olhar para a cultura permite percebê-la como uma das mais coletivas e legítimas propriedades de um povo, como patrimônio inalienável de uma sociedade, como essência e alma de uma nação. A cultura não pode ser dada ou retirada por nenhum poder. Mas, pode ser ocultada, relegada a espaços muito restritos, se não for valorizada e cultivada.

Assim, a função das políticas públicas na área de cultura deve ser a de garantir plenas condições de seu desenvolvimento. O Estado não deve ser produtor de cultura, mas, sim, promover sua democratização, a partir do estímulo à produção, distribuição e consumo, distinguindo a cultura como condição de emancipação humana e fator de desenvolvimento social.

Como componente do eixo Desenvolvimento da Cultura e do Conhecimento, a Política Municipal de Cultura estabeleceu novos parâmetros para o desenvolvimento da ação cultural na cidade, tendo como norte a valorização dos bens culturais e a democratização do acesso da população à cultura e às artes. Dessa forma, implementou mudanças estratégicas na gestão cultural de Fortaleza, a partir da estruturação de ações descentralizadas - de valorização do patrimônio histórico e cultural da cidade e de criação de instrumentos de fomento, formação e produção artística - que facilitaram o acesso da população às diversas manifestações culturais. De acordo com essa perspectiva, a ação cultural passa a ser executada levando em conta três dimensões: a população em geral e os que visitam Fortaleza; os artistas e demais agentes culturais; a própria cidade.

No contexto, cabe ainda ressaltar que as estratégias foram definidas no sentido de valorizar e fortalecer, ao mesmo tempo, tradição e vanguarda, visando a preservação do patrimônio cultural da cidade, bem como estimulando e fomentando novas manifestações culturais, além de promover a integração dessas duas vertentes na dinâmica da sociedade, valorizando o mosaico cultural de Fortaleza.

Ao reconhecer que a cidade é um território de diálogo, as políticas culturais se inserem como motivadoras dele, sendo geradoras de identidade, autoestima e inclusão social, valorizando a diversidade dos bairros e territórios, e oportunizando a empregabilidade e a geração de renda.

As ações que resultam dessas concepções se expressam nos tópicos seguintes, que se constituem vetores da Política Municipal de Cultura, inspirada no lema “Uma Fortaleza de Cultura para Todos”.



Fonte: SEFIN

As ações realizadas pela SECULTFOR conduziram o setor de cultura e patrimônio aos seguintes resultados:

- Reestruturação da Vila das Artes, com a incorporação do Centro Cultural Casa do Barão de Camocim;
- Desapropriação, projeto executivo e tombamento provisório da casa onde viveu Frei Tito de Alencar e a proposição da criação do Centro de Memória que leva o seu nome;
- Abertura do Memorial do Paço, com quatro salões de visitação;
- Inauguração da Biblioteca Pública Municipal Cristina Poeta, no bairro Autran Nunes;
- Consolidação do Ciclo Carnavalesco com: 10 polos oficiais de folia; 455 projetos para o fomento aos Blocos de Rua no período do Pré-Carnaval e do Carnaval.
- Incremento dos Festejos Juninos, contando com 547 projetos apoiados.
- Reforma e restauração do Teatro São José;
- Implementação do Projeto Bom de Fortaleza;
- Entrega do Centro Cultural Belchior
- Entrega do Anexo do Mercado Cultural dos Pinhões;
- Promoção do Festival Gastronômico, com renomados chefs da Associação dos Chefs de Cozinha do Ceará;
- Registro e a salvaguarda da Festa de Iemanjá;
- Lançamento da Coleção Pajeú, composta por livros de autores cearenses sobre memórias e histórias dos bairros de grande tradição da capital;
- Execução do Programa de Auxílio para Trabalhadores da Cultura por conta da pandemia da Covid-19, contemplando 3.744 profissionais.
- Execução da Lei Aldir Blanc, com subsídio a espaços culturais e fomento, totalizando 1.074 contemplados.

A seguir, são apresentadas as realizações dentro dos programas e projetos do setor de cultura e patrimônio histórico.

Gestão da Política Cultural

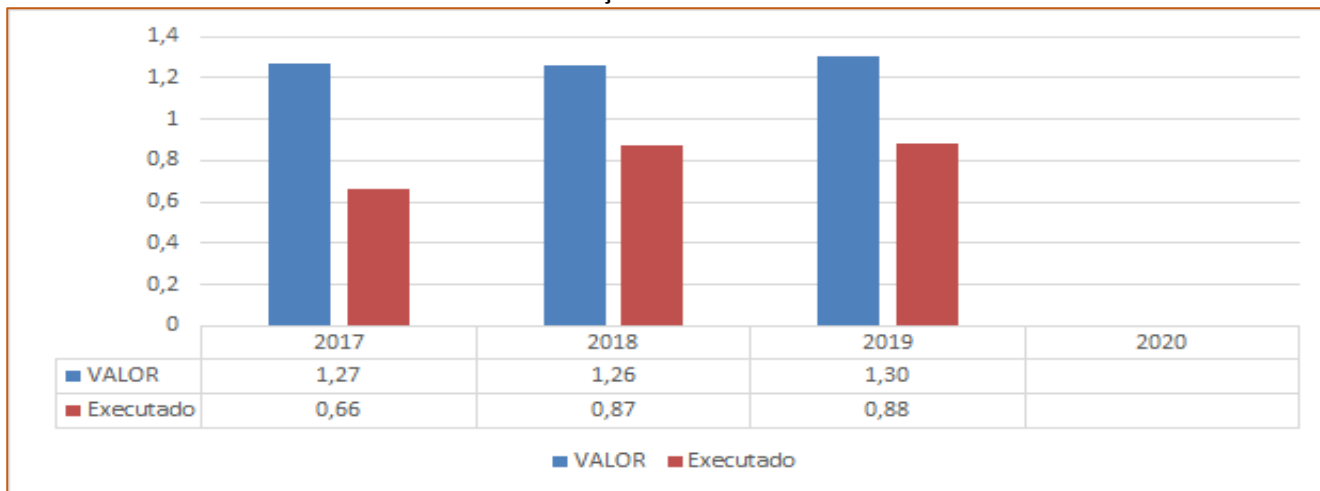
Os avanços na gestão cultural de Fortaleza se deram a partir da garantia do investimento nessa área de, no mínimo, 1% do orçamento municipal, baseado na Função Cultura, estabelecida a partir do 1º ano de governo e mantida até o seu final, em 2020. Somou-se a isto a estruturação da Política Municipal de Cultura, bem como a remodelação da estrutura funcional da SECULTFOR, consolidando uma forma de condução que agregou todas as vertentes do projeto cultural traçado para Fortaleza.

Os avanços se deram em todos os campos. Da promoção dos grandes ciclos de festividades e sua disseminação nos territórios, ao apoio às manifestações culturais específicas de bairros e segmentos sociais; da recuperação do patrimônio físico e bens culturais à formação em cultura, patrimônio e arte; do incentivo à leitura à estruturação de bibliotecas; do planejamento técnico à interação com a sociedade civil, por meio de seus conselhos coletivos, possibilitando a manifestação do desejo dos habitantes de Fortaleza e sua incorporação às ações executadas.

Do ponto de vista da aplicação de recursos, observe-se que a destinação de 1% do orçamento para a função cultura foi superada ano a ano no período 2017-2020, e a execução se apresentou em um percentual

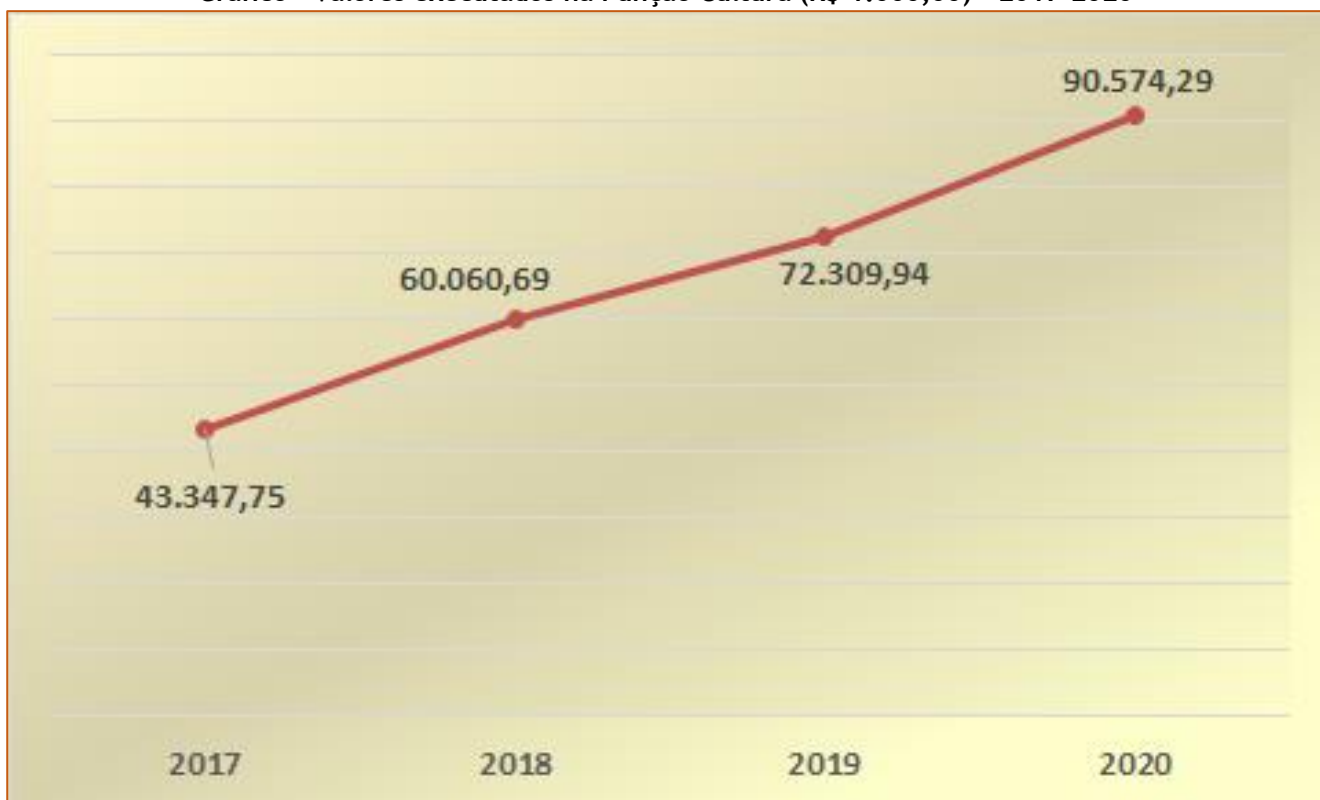
crescente, porém, abaixo do valor destinado. No entanto, no período em foco, o volume aplicado superou a cifra de R\$ 266.292 mil, destacando-se a aplicação de R\$ 90.574 mil só em 2020. Os gráficos a seguir ilustram os investimentos feitos nessa área no último período de gestão municipal.

Gráfico - Percentual do orçamento total destinado à função cultura e o respectivo percentual de execução - 2017-2020



Fonte: GRPFOR-FC Elaboração COPLAM

Gráfico - Valores executados na Função Cultura (R\$ 1.000,00) - 2017-2020



Fonte: GRPFOR-FC Elaboração COPLAM

(*) Valores executados até 31 de agosto de 2020

Por fim, destaca-se a ampliação das fontes de financiamento da cultura, em um esforço que se realiza pela efetivação de parcerias sólidas, em termos de financiamentos e de patrocínios.

Promoção do acesso à cultura e apoio às manifestações artísticas

Para preservar as tradições e inovar na perspectiva de uma política cultural mais inclusiva, o município de Fortaleza vem buscado representar as mais diversas formas de expressão cultural existentes nas diversas “Fortalezas”, que vão dos tradicionais eventos de final de ano como o **Natal de Luz** e a festa de **Réveillon**, à promoção das **Festas de São Pedro e de Iemanjá**.

O **Ciclo Carnavalesco**, que envolve o Pré-Carnaval e o Carnaval, se consolidou como um período festivo para a população e também como atração turística. A promoção de festas nos 10 polos oficiais da folia, incrementados pelos blocos carnavalescos com trajetos em diferentes bairros da capital cearense, atingem mais de três milhões de pessoas de todas as faixas etárias. A Prefeitura de Fortaleza apoiou mais de 450 projetos a cada ano do período 2017-2020.

O Carnaval da Av. Domingos Olímpio é uma autêntica manifestação cultural de Fortaleza. Com o desfile de blocos, cordões, maracatus, escolas de samba e afoxés, o evento fomenta a preservação da tradição carnavalesca da cidade, atingindo, a cada edição, um público de mais de 30.000 pessoas e beneficiando mais de 50.000 profissionais, entre brincantes, coreógrafos, músicos, costureiros, bordadeiras, maquiadores e produtores, dentre outros.

Foto - Carnaval da Avenida Domingos Olímpio - 2020



No período 2017-2019 os **Festejos Juninos** reuniram importantes manifestações da cultura nordestina, por meio do apoio a projetos de festivais e quadrilhas adultas e infantis em todas as Regionais de Fortaleza. Foram beneficiados cerca de 50.000 profissionais, como músicos, costureiros, sapateiros, cozinheiros, bordadeiras, maquiadores, coreógrafos, figurinistas, cenógrafos, ambulantes, produtores, compositores e outros profissionais.

Em 2019 foi realizado o I Festival de Quadrilhas de Fortaleza, no Mercado dos Pinhões, possibilitando a culminância dos projetos contemplados no Edital de Apoio aos Grupos de Quadrilhas e Festivais Juninos. O evento contou com apresentações competitivas de 15 quadrilhas, além de atrações regionais encerrando cada uma das três noites do festival.

Foto - Festas Juninas em Fortaleza - 2019



O **Salão de Abril**, principal evento de artes do Estado e um dos mais prestigiados e concorridos do País, vinha de um período de esvaziamento, quando a Prefeitura de Fortaleza retoma o projeto, em 2018, com a 69ª Edição do Salão de Abril, especial 75 Anos, prestando homenagem a Zenon Barreto. Em 2019, o projeto comemorou 76 anos de existência, em 70 edições, com o tema “À Sombra do Baobá”, homenageando o casal Estrigas e Nice Firmeza. Em 2020, decretado o “Ano Chico da Silva”, uma homenagem ao artista plástico de renome internacional, o 71º Salão de Abril ocorreu ao longo de vários meses, contando com palestras virtuais e exposição, de retorno na Casa do Barão de Camocim.

Foto - Salão de Abril 70ª edição - 2019



O **Projeto Bom de Fortaleza** socializa e difunde a cultura, por meio de uma programação cultural gratuita realizada nas Regionais da cidade. Os eventos aconteceram aos sábados, nas praças públicas e seus entornos, contando com manifestações artísticas, culturais e de diferentes segmentos relacionados à economia criativa. O Bom de Fortaleza é uma ação do Plano Municipal de Cultura, alinhada ao Plano Fortaleza 2040.

A Prefeitura de Fortaleza manteve, no período 2017-2019 a **programação fixa e contínua nos equipamentos culturais** do Município, com destaque para o Mercado dos Pinhões, Mercado Cultural dos Pinhões, Mercado da Aerolândia, Vila das Artes, Teatro São José, Bibliotecas Municipais, Centro Cultural Belchior, além da programação da Praia de Iracema e dos eventos da Rede Cuca. Em 2020, em razão da pandemia do Corona Vírus, a programação cultural não foi realizada de forma presencial, porém com várias ações virtuais.

Apoio à criação e fomento à cultura

Além do fomento às festas do Ciclo Carnavalesco e Festejos Juninos, a gestão apoiou, por meio do **Edital das Artes de Fortaleza**, a programação artística em espaços públicos e privados, nos diversos territórios da Capital, contemplando: Artes Visuais, Moda, Fotografia, Audiovisual, Literatura, Música, Teatro, Dança, Circo, Cultura Tradicional Popular, Humor, Mídia Digital e Artesanato. Com recursos do Edital das Artes, foi executado o **Programa de Auxílio para Trabalhadores da Cultura** e também, com recursos federais a **Lei Aldir Blanc**, com a edição de 4 editais voltados para subsídio e o fomento de ações virtuais. Outra iniciativa que merece destaque são os **Cursos de Formação Básica em Teatro** e **Formação Básica em Dança**, programas que se destinam a crianças e adolescentes com idades entre 8 e 14 anos, alunos de escola pública. A média anual de inscritos para o processo seletivo é de 200 a 250 crianças, com o engajamento de 80 a 90 crianças todo ano. Destaca-se ainda a iniciativa do **Núcleo de Produção Digital (NPD)** no estímulo à produção de pequenos vídeos para comemorar o aniversário da cidade de Fortaleza, contando, em 2017, com 3 filmes e 9 realizadores e em 2018, com 4 filmes e 25 realizadores.

Valorização, preservação e recuperação do patrimônio histórico e cultural

Foto - Teatro São José restaurado em 2019



A valorização do patrimônio histórico-cultural e artístico de Fortaleza operou em duas vertentes: restauração, conservação e requalificação dos bens culturais; criação e consolidação de sistemas de informações referentes aos bens culturais da cidade.

Do ponto de vista da **requalificação dos bens culturais**, foram feitos investimentos relevantes. Destacam-se: a restauração do Teatro São José; a construção do Centro Cultural Belchior, espaço para exposições, lançamentos de livros, apresentações artísticas e outras manifestações culturais; a integração do Centro Cultural Casa do Barão de Camocim ao Complexo Cultural Vila das Artes, tornando-se um espaço voltado para as artes plásticas; o anexo do Mercado Cultural dos Pinhões, com a programação fixa do Festival Gastronômico de Fortaleza.

A estruturação de **informações sobre bens culturais** se consolida com o Inventário do Patrimônio Histórico e Cultural de Fortaleza ou “Inventário de Bens Materiais e Imateriais de Fortaleza”, o Sistema Municipal de Cultura e o Sistema Municipal de Museus, que objetivam identificar, mapear e catalogar o material de valor artístico, religioso, arquitetônico e histórico, permitindo ao Município aprofundar o conhecimento sobre seu patrimônio cultural material e imaterial, de forma a melhorar e tornar mais efetivas as políticas de gestão, proteção, valorização, salvaguarda e divulgação, contemplando e possibilitando o registro dos bens, a regularização dos processos de tombamento, a integração com várias entidades e a interação com o público em geral, na perspectiva da democratização dos bens culturais.

Promoção da formação para o patrimônio, a cultura e as artes

Promover o sentimento de pertença é a essência da política de **educação para o patrimônio cultural** e a administração municipal investiu, de diversas formas, em ações relacionadas a este tema. Como marco, cita-se o Seminário do Patrimônio Cultural de Fortaleza, realizado anualmente, cujo objetivo é disseminar a consciência de preservação e valorização dos bens culturais da cidade, buscando garantir aos cidadãos de Fortaleza o acolhimento de suas memórias e histórias, de modo a afiançar o reconhecimento das identidades da cidade, como legítima urbe de sua população.

Para permitir que a educação patrimonial e a valorização de bens culturais adentrassem em diversos espaços e alcançassem os atores da sociedade dos vários segmentos, a comunidade escolar foi envolvida. Assim, no âmbito do Projeto Mais Educação, foram realizados encontros com professores municipais, no sentido de suscitar discussões e reflexões sobre o tema, bem como ampliar os conhecimentos, em formações planejadas de maneira a contribuir com o cotidiano da sala de aula, aliando teoria à prática.

No contexto da formação para a cultura e as artes, cabe ainda destacar o trabalho da **Escola Vila das Artes**, importante equipamento na promoção cultural e artística, que vem se qualificando como expoente municipal na formação artística de crianças e adolescentes, em Escola de Teatro, de Dança e de Circo. A Vila das Artes também oferece, de dois em dois anos, o Curso de Realização em Audiovisual, o que amplia ainda mais o acesso dos pequenos cidadãos às vivências de arte e cultura.

Promoção de políticas do livro, da leitura, da literatura e biblioteca

Fator essencial para o desenvolvimento cultural da cidade, as políticas de promoção do livro e da leitura ganharam espaço na gestão municipal, aprimorando e fortalecendo as bibliotecas públicas. Destaca-se a Biblioteca Pública Infantil Herbênia Gurgel, no bairro Conjunto Ceará, contando com acervo de cerca de 7.000 livros infanto-juvenis, atividades e estrutura física inteiramente voltadas para as crianças. Por meio de parcerias, a biblioteca também atua em praças, escolas e espaços públicos com atividades desportivas e, em 2019, entre ações de leitura, ações culturais e pesquisa escolar, atendeu um público de mais de 9.150 frequentadores.

Foto - biblioteca infantil



Outro destaque é a Biblioteca Pública Cristina Poeta, inaugurada em abril de 2019, no bairro Autran Nunes, com acervo e programação voltada para a cultura popular. Para seu pleno funcionamento, recebeu investimento aproximado de R\$ 900 mil, entre recursos municipais e federais e, a exemplo da biblioteca Herbênia Gurgel, trabalha com parcerias locais no sentido de ampliar e promover ações que venham colaborar com o incentivo à leitura. Assim, conta com atividade física funcional voltada para idosos e deficientes, aulas de violão e artesanato, e ainda com Teatro Móvel, iniciativa decorrente de parceria com o Ministério das Cidades.

PROGRAMAS PRIORITÁRIOS - RESULTADOS ALCANÇADOS

Programa: Promoção da Formação para o Patrimônio, a Cultura e as Artes

Indicador de Programa	2017	2018	2019	2020
Ação realizada pelas escolas de formação cultural, patrimonial e artística e equipamentos outros da SECULTFOR (un.)	145	32	167	152
Hora-aula realizada pelas escolas de formação cultural e artística e equipamentos outros da SECULTFOR (un.)	4.533	1.526	6769	4996
Pessoa beneficiada pelas escolas de formação e outros equipamentos da SECULTFOR (un.)	3.118	1.939	5810	19669

Fonte: IEGM/SECULTFOR

Programa: Promoção de Políticas do Livro, da Leitura, da Literatura e Biblioteca

Indicador de Programa	2017	2018	2019	2020*
Pessoa beneficiada por meio da realização de fomento e financiamento (un.)	7.000	7.970	8.204	-
Pessoa beneficiada com o acesso à leitura e pesquisa (un.)	3.500	4.746	15.367	-
Pessoa beneficiada com ações culturais nas bibliotecas e terminais literários (un.)	18.200	26.053	83.127	-

Fonte: IEGM/SECULTFOR

(*) 2020: ações não realizadas em função da pandemia da COVID-19.

Programa: Apoio a Criação, Difusão e Fomento à Cultura

Indicador de Programa	2017	2018	2019	2020
Artista beneficiado por meio de edital (un.)	-	143	91	4.848
Pessoa beneficiada por meio da realização dos eventos culturais permanentes (un.)	70.610	21.444	51.300	*
Pessoa beneficiado por meio do edital de fomento do Salão de Abril (un.)	9.181	2.468	2.128	*

Fonte: IEGM/SECULTFOR

(*) Eventos realizados virtualmente. Não foi possível apurar o quantitativo de beneficiados.

PRINCIPAIS REALIZAÇÕES 2020¹⁷

- 2.244 pessoas beneficiadas mediante apoio às produções artísticas por meio de edital. Posição: 02/12/2020.
- 1.109 ações permanentes de cultura realizadas. Posição: 02/12/2020.
- 10 equipamentos culturais mantidos.
- 30 eventos realizados no Teatro São José.
- 6.747 pessoas beneficiadas pela manutenção, programação e formação do Complexo Vila das Artes.

Destaques

- Ciclo Carnavalesco 2020 - reuniu diversas atrações musicais, em 12 polos oficiais, do dia 24 de janeiro até o dia 25 de fevereiro, com 244 shows, sendo 234 artistas de Fortaleza e 6 atrações nacionais.

¹⁷ Dados sujeitos à alteração.

- VIII Edital das Artes, referente ao ano de 2019 - disponibilizou o montante de R\$ 4,088 milhões e beneficiou 142 projetos distribuídos em 13 linguagens. O resultado final foi divulgado em março de 2020.
- Programa de Auxílio para Trabalhadores da Cultura e IX Edital das Artes de Fortaleza - destinou R\$ 1 milhão para auxílio emergencial aos profissionais do setor cultural de maior vulnerabilidade socioeconômica, atingidos pelos efeitos da pandemia da Covid-19. Com recursos provenientes da antecipação de 25% do valor previsto para o edital em 2020, a iniciativa beneficiou, com o auxílio de R\$ 200,00, 3.744 trabalhadores da Cultura, aprovados em análise técnica.
- Programação dos equipamentos culturais - continuidade viabilizada por meio de plataformas digitais, destacando-se as ações: #VilaNaRede, da Vila das Artes; “Sons do Mercado - Edição Virtual”, do Mercado dos Pinhões e do Mercado da Aerolândia; diversas iniciativas realizadas nas bibliotecas públicas municipais transpostas para o site da Prefeitura de Fortaleza e para as redes sociais da Secretaria Municipal da Cultura de Fortaleza.
- Programação dos artistas selecionados e contratados no Credenciamento de Artistas - apresentações por meio de lives nas redes sociais. Os shows virtuais aconteceram de quarta a sexta-feira, das 17h às 19h, e tiveram divulgação nas redes sociais da SECULTFOR.
- 71ª edição do Salão de Abril - realização de forma virtual, por meio de palestras e lives com os curadores e artistas nas redes sociais da Secretaria da Cultura de Fortaleza (Secultfor), com a seleção de 30 obras de arte e premiação de R\$ 180 mil.
- Editais de ações emergenciais ao setor cultural referentes à Lei Aldir Blanc.

OBJETIVO 3: Oferta de educação pública de qualidade, reduzindo a evasão e atraso escolar

Monitoramento dos Indicadores Temáticos 2017-2020

Descrição	2017	2018	2019	2020
Taxa de Permanência do Aluno - TPDA durante o ano (%)	98,6	99,4	99,6	99,7
Índice de desempenho escolar 2º ano - SPAECE (0-10)	8,7	8,9	9,4	-
Índice de desempenho escolar 5º ano - SPAECE (0-10)	5,1	5,5	5,5	-
Índice de desempenho escolar 9º ano - SPAECE (0-10)	2,7	2,9	2,7	-
Taxa de analfabetismo das pessoas de 15 anos ou mais de idade (%)	5,2	5,0	4,8	4,8
Taxa da evasão escolar nas séries do ensino fundamental II (%)	2,3	1,2	0,6	0,5
Alunos matriculados em educação de tempo integral (%)	27,0	33,7	41,4	48,5

Fonte: SME/COPLAM

A construção de Fortaleza como Cidade Educadora fundamenta-se na garantia do acesso universal à educação de qualidade, como direito social de todos e diretriz estratégica de governo, competindo ao município o desenvolvimento, acompanhamento e melhoria da Educação Infantil e do Ensino Fundamental, no regime regular e nas modalidades Educação Inclusiva e Educação de Jovens e Adultos, com ênfase na Política de Educação em Tempo Integral.

Centrada na expansão e requalificação da rede de ensino e na melhoria da aprendizagem dos alunos, a administração municipal empreendeu no período 2017-2020 ações substanciais em continuidade ao trabalho que vinha desenvolvendo desde 2013, persistindo e avançando nos programas de: ampliação do parque escolar; aumento da matrícula por etapa de ensino; melhoria da estrutura física das escolas; reformulação do projeto pedagógico; valorização do magistério; profissionalização e qualificação da gestão escolar; atualização e inovação na gestão educacional.

A reversão do quadro encontrado em 2013, no sentido de elevar o padrão da educação pública municipal, demandou uma gama de intervenções centradas na universalização e melhoria da qualidade do ensino e aprendizagem, e inspirou a definição de políticas estruturantes que fizeram a diferença, destacando-se: a atenção à educação infantil, a alfabetização na idade certa e a implantação das escolas de tempo integral. As intervenções contemplaram fortes medidas pedagógicas e administrativas, objetivando:

- **melhoria dos serviços de educação**, envolvendo o processo educacional nas etapas e modalidades de ensino sob a responsabilidade do município, e a infraestrutura física das escolas, considerando a ampliação do parque escolar e a requalificação das unidades existentes;
- **melhoria da gestão educacional**, visando fortalecer a dimensão pedagógica da escola com foco na aprendizagem dos alunos, envolvendo a política de valorização do magistério, o novo modelo de gestão escolar e a reconfiguração da estrutura administrativa da SME, como órgão responsável pela Educação no município.

Melhoria dos serviços de educação

Ampliação do acesso rumo à universalização

O período 2017-2020 foi profícuo de realizações em todas as vertentes da Política Municipal de Educação, a começar pela evolução de matrícula por etapa de ensino e a ampliação do parque escolar, demonstrados nos quadros a seguir, onde se observa o aumento de 11% no quantitativo de matrículas e 6% no quantitativo de unidades escolares.

Quadro - Evolução da matrícula por etapa de ensino - 2017 -2020*

Ano	Educação Infantil		Ensino Fundamental		EJA	Total
	Creche	Pré-escola	Fund I	Fund II		
2017	18.188	23.895	86.999	63.987	14.233	207.302
2018	21.163	25.889	87.573	66.758	12.716	214.099
2019	21.892	28.085	88.152	70.848	11.443	220.420
2020*	22.188	30.564	89.394	77.847	10.744	230.737

Fonte: SME/ Elaboração COPLAM

*Dados Preliminares (SGE)

O quantitativo de matrículas na rede pública de Fortaleza atingiu, em 2020:

Educação Infantil

- Creche: 22,1 mil matrículas em curva crescente (18,1 mil em 2017).
- Pré-escola: 30,5 mil matrículas em curva crescente (23,8 mil em 2017).

Ensino Fundamental

- Fundamental I: 89,3 mil matrículas em curva ascendente (88,9 mil em 2017).
- Fundamental II: 77,8 mil matrículas em curva ascendente (63,9 mil em 2017).

Educação de Jovens e Adultos - EJA

- EJA: 10,7 mil matrículas (14,2 mil em 2017).

Em 2020, Fortaleza alcançou a 4ª posição no ranking de capitais brasileiras em relação à dimensão da rede municipal de ensino. Destacam-se entre as diretrizes para o setor o fortalecimento da Política de Educação Infantil, com o aumento significativo em equipamentos e a implementação da Política das Escolas de Tempo Integral, uma inovação que propiciou aos alunos da rede pública a oportunidade de superar déficits de aprendizagem e de vivenciar experiências de desenvolvimento de suas capacidades intelectuais, físicas e socioemocionais.

Quadro - Ampliação do Parque Escolar - 2017-2020*

Anos	Educação Infantil		Educação Especial	Escolas de Ensino Fundamental			Total
	Creche	CEI		Parcial	Integral	Anexa	
2017	86	152	8	269	21	10	546
2018	94	158	8	269	23	12	564
2019	95	161	8	276	25	10	575
2020	96	162	6	277	27	11	579

Fonte: SME/ Elaboração COPLAM *Dados Preliminares (SGE)

O Parque Escolar do município de Fortaleza atingiu, em 2020:

Educação Infantil

- Creche: 96 unidades em curva crescente (86 em 2017).
- Pré-escola: 162 unidades em curva crescente (152 em 2017).

Ensino Fundamental - Tempo Parcial

- Escolas: 277 escolas em curva ascendente (269 em 2017), embora a prioridade de investimento tenha sido em Escolas de Tempo Integral.
- Anexos: 11 Anexos, em curva descendente (10 em 2017).

Ensino Fundamental - Tempo Integral

- Escolas: alcança 27 em curva ascendente (21 em 2017).

Na **Educação em Tempo Integral**, que contempla tanto a Educação Infantil, como o Ensino Fundamental, os resultados também foram significativos: constam beneficiados mais de 107.000 alunos em 2020 (dados estimados). Compõem esse quantitativo os alunos das 96 Creches, os 162 Centros de Educação Infantil, as 27 Escolas de Tempo Integral, e das Escolas em Tempo Parcial que contam com atividades no contraturno escolar.

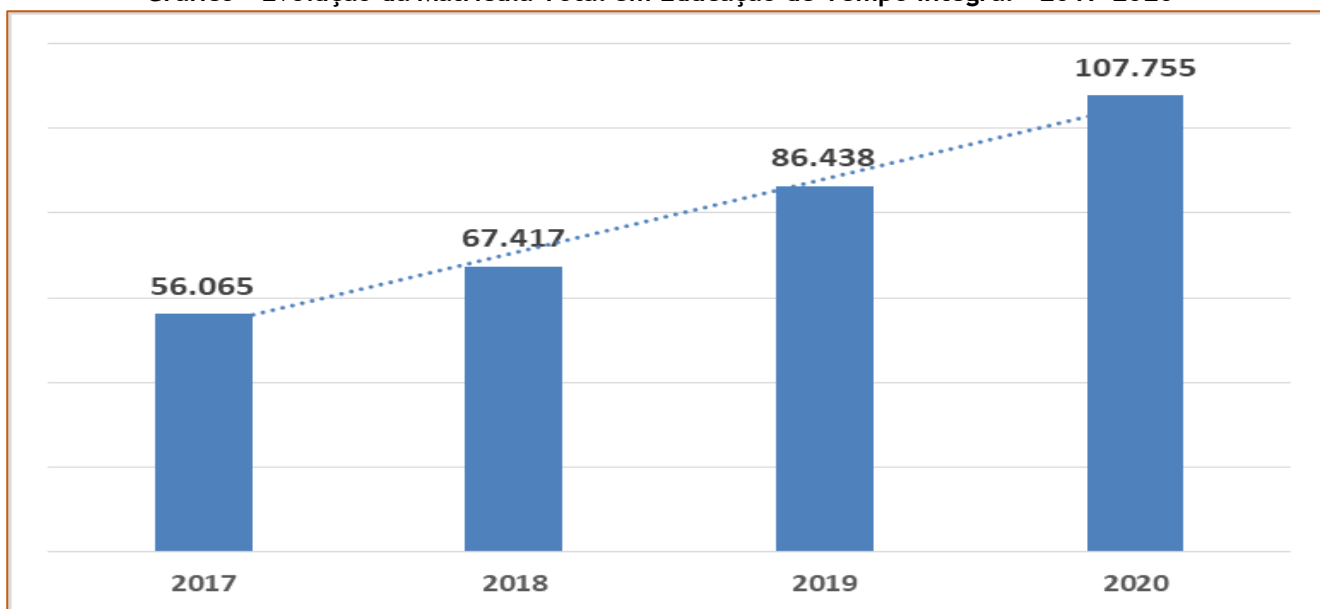
Quadro - Evolução da Matrícula Total em Educação de Tempo Integral por Modalidade de Ensino - 2017-2020*

ANO	Educação Infantil	Ensino Fundamental		TOTAL
		ETI	Atividades de contraturno	
2017	12.550	7.045	36.470	56.065
2018	15.018	7.615	44.784	67.417
2019	16.390	8.325	61.723	86.438
2020	17.233	10.220	80.302	107.755

Fonte: SME/ Elaboração COPLAM *Dados Preliminares

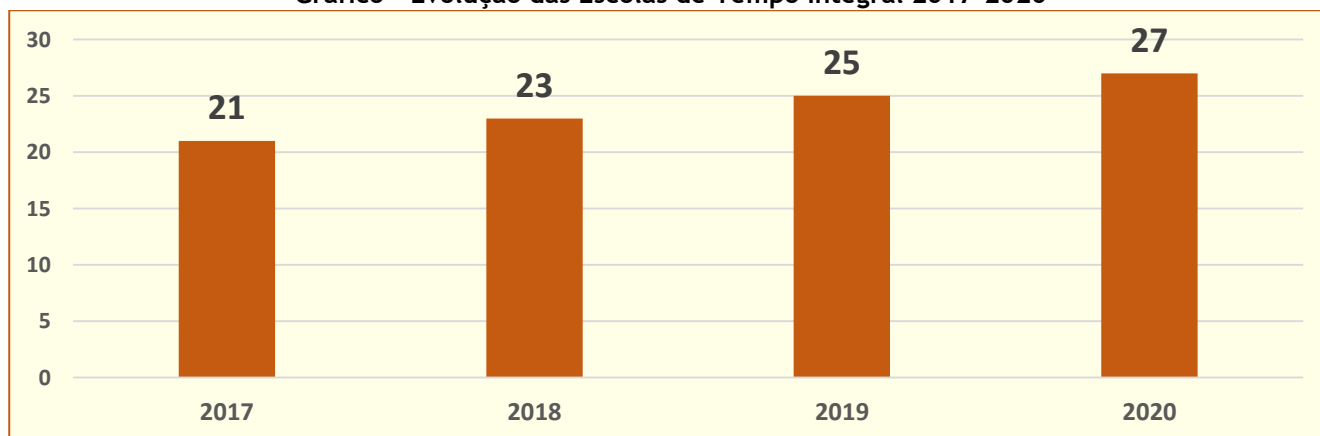
Observe-se que no período 2017-2020, embora a Política de Educação em Tempo Integral já estivesse bastante consolidada, a curva de evolução de seus indicadores continuou crescente tanto em termos de matrículas, como de novas unidades escolares.

Gráfico - Evolução da Matrícula Total em Educação de Tempo Integral - 2017-2020*



Fonte: SME/ Elaboração COPLAM *Dados Preliminares

Gráfico - Evolução das Escolas de Tempo Integral 2017-2020



Fonte: SME/Elaboração SEPOG-COPLAM (gráfico de ETI agregado/ano)

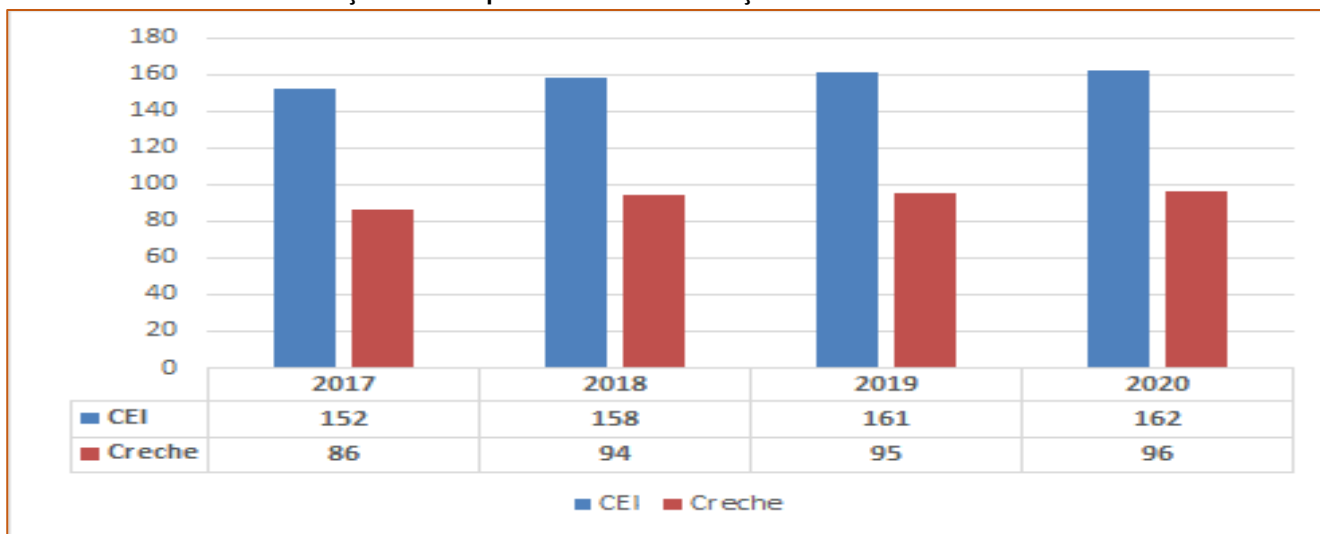
Nos tópicos seguintes, tem-se as realizações e resultados específicos nas etapas Educação Infantil e Ensino Fundamental e nas modalidades Educação Inclusiva, Educação de Jovens e Adultos (EJA) e Educação em Tempo Integral, como desdobramentos do Ensino Fundamental.

Educação Infantil: Creche e Pré-Escola

A compreensão da importância da Educação Infantil como fator de aprendizagem e sucesso escolar levou a Prefeitura de Fortaleza a investir resolutamente nessa etapa de ensino, visando suprir a lacuna de equipamentos educacionais e melhorar a qualidade dos serviços prestados, o que colocou Fortaleza em 1º lugar na Região Nordeste quanto ao atendimento desse segmento.

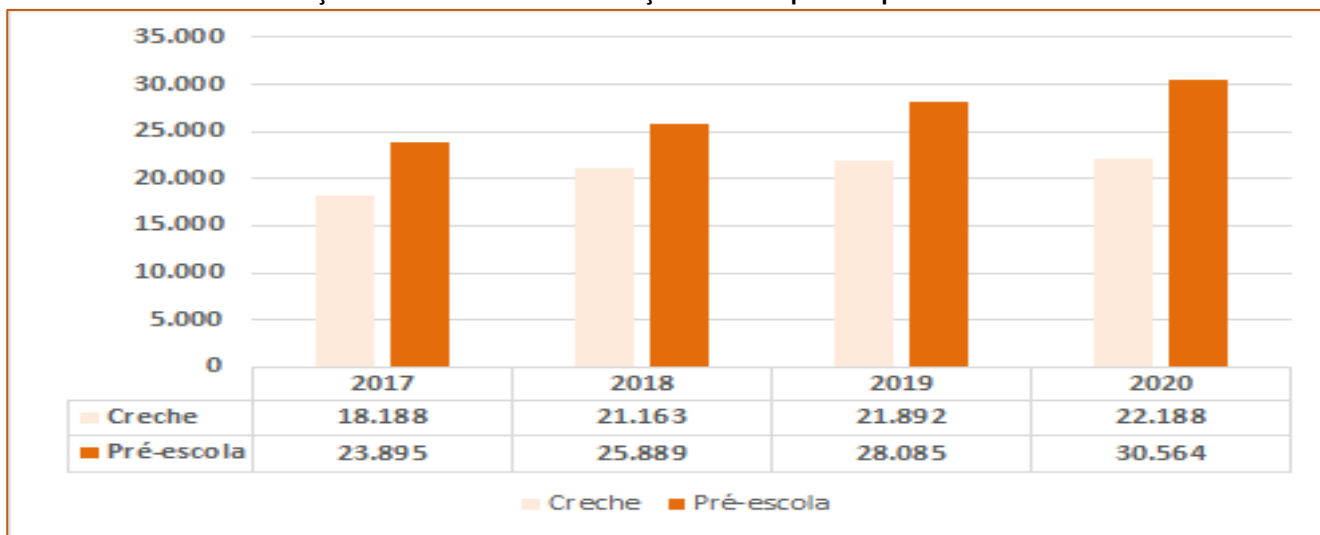
O olhar diferenciado para a infância permitiu concretizar resultados quantitativos e qualitativos ao longo da gestão, registrando-se, somente no período 2017-2020, a ampliação do parque escolar em 11 (onze) Creches e 10 (dez) Centros de Educação Infantil (CEIs) e o aumento de 18 mil para 22 mil crianças matriculadas em Creches e de 23 mil para 30 mil matrículas na Pré-escola.

Evolução no Parque Escolar da Educação Infantil - 2017-2020*



Fonte: SME/Elaboração SEPOG-COPLAM (gráfico de ETI agregado/ano)

Evolução da matrícula da Educação Infantil por etapa - 2017-2020*

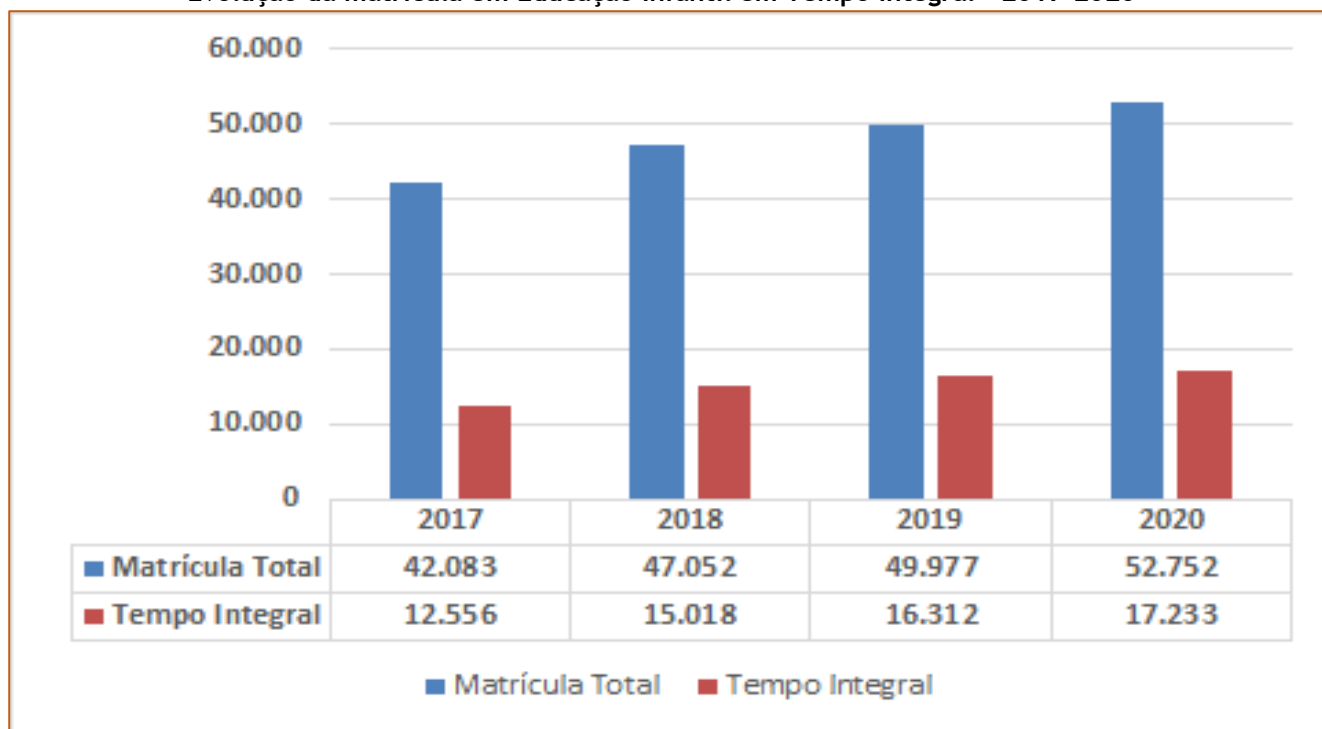


Fonte: SME/Elaboração SEPOG-COPLAM / (*) 2020 - Dados Preliminares

O investimento em infraestrutura da **Educação Infantil** no período 2013-2020 propiciou o crescimento de 88% dos equipamentos (Centros de Educação Infantil - CEI e Creches Parceiras), resultando no aumento de 109% de matrículas em Creches e 49% em Pré-Escolas, o que colocou Fortaleza no 1º lugar no Nordeste quanto ao atendimento de crianças nessa faixa de idade.

Em relação ao atendimento em tempo integral na Educação Infantil, observa-se no período 2017-2020 uma leve tendência de alta de sua representatividade em relação à matrícula total, no início do período, estabilizando-se em 32% nos dois últimos anos.

Evolução da matrícula em Educação Infantil em Tempo Integral - 2017-2020*



Fonte: SME/Elaboração SEPOG-COPLAM /
(*) 2020 - Dados Preliminares

Na etapa Pré-escola, os avanços também se deram em relação à qualidade do ensino, pelas melhorias implementadas e continuadas na dimensão pedagógica, quais sejam: o currículo da educação infantil; os documentos orientadores para o planejamento e a prática do professor; a formação continuada dos profissionais da educação infantil, voltada para o aperfeiçoamento permanente dos docentes e demais trabalhadores.

A proposta pedagógica da Educação Infantil contempla ainda o fortalecimento da parceria entre as famílias e as unidades educacionais e o compromisso com o desenvolvimento integral e o bem-estar das crianças.



Ensino Fundamental

O lema da Política de Educação do Município de Fortaleza - “educação de qualidade com equidade” - foi amplamente aplicado na melhoria do Ensino Fundamental nos períodos de gestão 2013-2016 e 2017-2020, gerando resultados emblemáticos na melhoria dos índices de desempenho e aprendizagem dos alunos.

O primeiro passo para a conquista da eficiência na aprendizagem foi a adoção do **Programa de Alfabetização na Idade Certa (PAIC)**, cooperação entre o Governo do Estado do Ceará e os municípios com a finalidade de apoiar as redes de ensino para alfabetizar os estudantes até o final do segundo ano do Ensino Fundamental. Como efeito dessa política, atualmente 92% das crianças da rede municipal de ensino encontram-se efetivamente alfabetizadas na idade certa e esse resultado, além de impactar diretamente na melhoria do desempenho nas séries seguintes, fez Fortaleza subir 81 posições, no ranking estadual do SPAECE-ALFA, deixando de ocupar o último lugar entre os municípios do Ceará e saindo da triste marca de apenas 20 escolas com padrão desejável de aprendizagem em 2012, para 211, em 2019, garantindo o alcance de 100% das escolas avaliadas.

Em 2011, o Programa foi ampliado até o quinto ano, como denominação **PAIC+5**, intensificando a ação alfabetizadora do 1º ao 5º ano. A progressiva melhoria em leitura e escrita que as avaliações indicam é resultado do fortalecimento de programas como PAIC e PNAIC, ao longo da gestão.

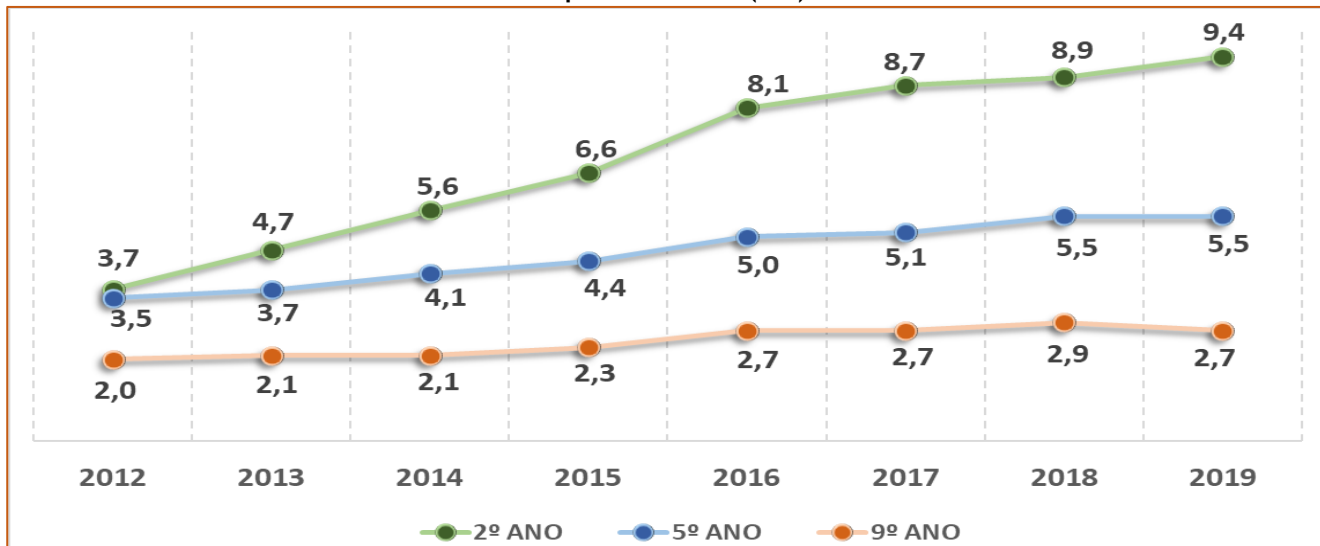
Ao longo das gestões e por todo o período 2017-2020, outros **projetos de fortalecimento da aprendizagem** foram implementados, contemplando a reprodução e elaboração de materiais pedagógicos para estudantes e professores, as salas de inovação com tecnologia Google For Education, e a implementação de metodologias que incrementem os esportes, as artes e a cultura popular.

Os resultados alcançados frente às avaliações externa - SPAECE-ALFA E SPAECE em nível estadual e IDEB, em nível nacional - atestam a evolução da rede municipal de ensino de Fortaleza no quesito aprendizagem, como detalhado a seguir.

No âmbito estadual, o **SPAECE-ALFA** e o **SPAECE** avaliam, respectivamente, e a cada ano, o desempenho da Rede Municipal focando no 2º ano, o processo de Alfabetização, e nos 5º e 9º anos, o desempenho em Língua Portuguesa e Matemática. O desempenho da Rede Municipal entre 2012 e 2019 traduz a seguinte realidade:

- 154,1% de crescimento do Índice SPAECE para o 2º ano, partindo de 3,7 para 9,4
- 57,1% de crescimento do Índice SPAECE para o 5º ano, partindo de 3,5 para 5,5
- 35% de crescimento do Índice SPAECE para o 9º ano, partindo de 2,0 para 2,7

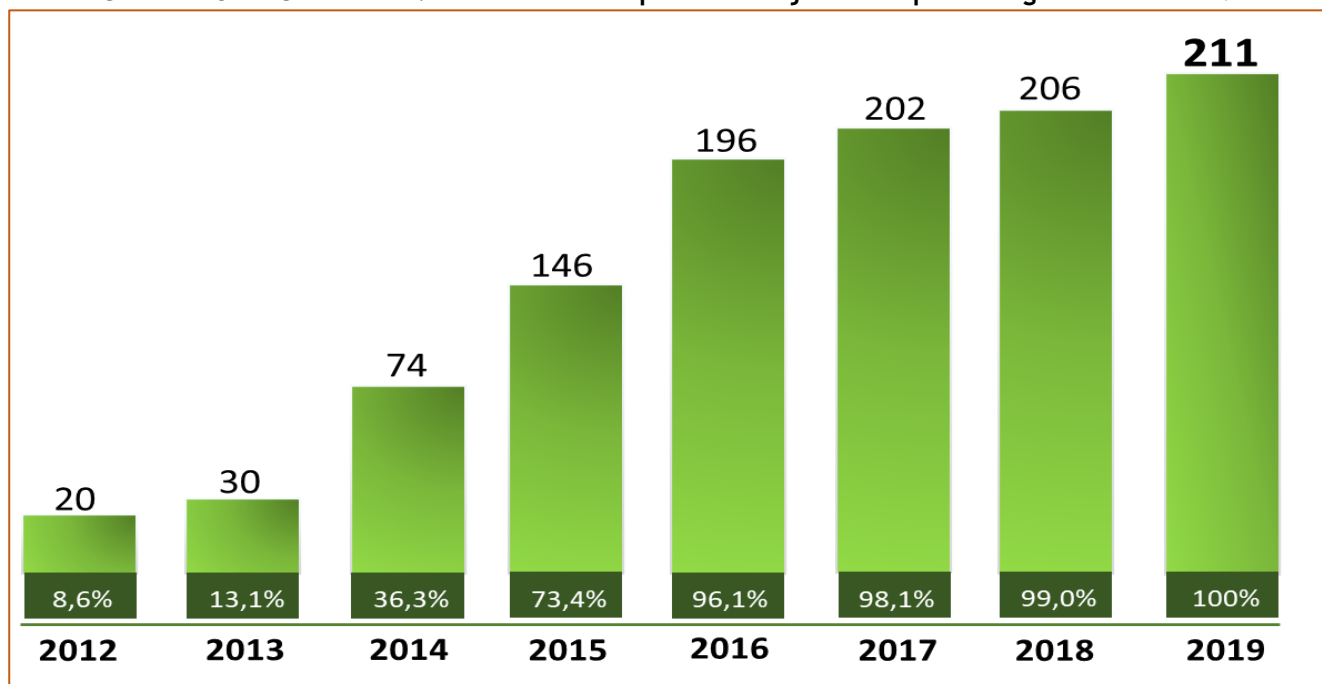
Gráfico - Índice de Desempenho Escolar (IDE) / SPAECE - 2012-2019



Fonte: SME/Elaboração COPLAN

Destaca-se que, no período 2017-2019, a curva de avaliação do SPAECE do 2º e 5º anos continuou ascendente - partindo de 8,7 para 9,4 no 2º ano e de 5,1 para 5,5 no 5º ano - e permaneceu estável no 9º ano, apresentando o resultado de 2,7.

Gráfico - SPAECE ALFA - N° de escolas com padrão desejável de aprendizagem - 2012-2019



Fonte: SME

Ressalte-se também a evolução no quantitativo de escolas que alcançaram o padrão de aprendizagem desejável, quando em 2012 era apenas 8,6% passando, em 2019, para 100% das escolas avaliadas.

Em nível nacional, a verificação do desempenho dos alunos das escolas municipais é realizada a cada dois anos, pela Prova Brasil, avaliação de larga escala, que juntamente com dados do rendimento escolar, geram o **Índice de Desenvolvimento da Educação Básica (IDEB)**, utilizado na mensuração dos alunos do 5º ano (referente aos anos iniciais) e 9º ano (referente aos anos finais).

Fortaleza apresenta resultados bastante expressivos no IDEB, apresentando índices crescentes de desempenho ao longo do período 2007-2019 e alcançando, nas mensurações de 2017 e 2019, resultados acima da média do Brasil e do Nordeste. Importa ressaltar que na última mensuração do IDEB, em 2019, Fortaleza superou as metas projetadas tanto em relação aos anos iniciais, como em relação aos anos finais, conforme dados a seguir:

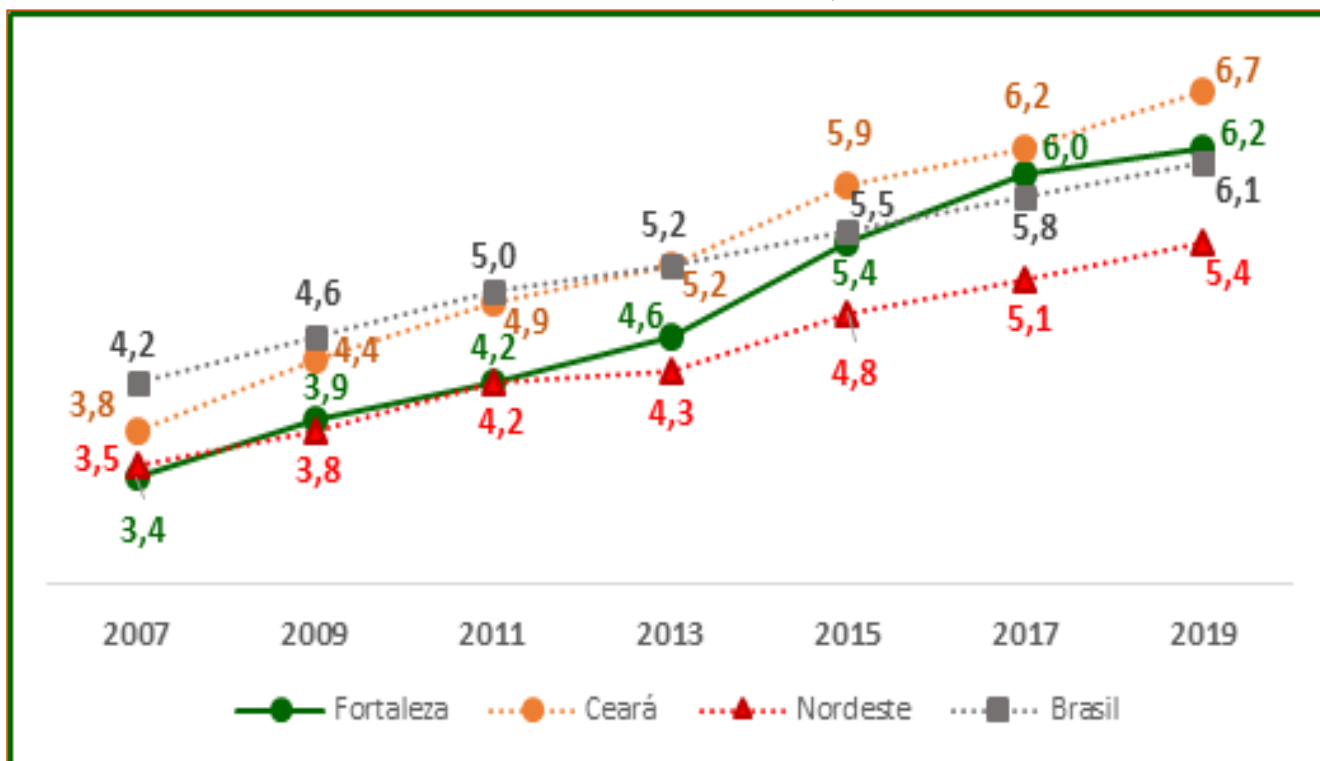
IDEB 2019 - Anos INICIAIS:

- Índice alcançado: 6,2 superando a meta de 5,2 projetada.
- 5º lugar entre as capitais brasileiras.
- Subiu 13 posições de 2011 a 2019.

IDEB 2019 - Anos FINAIS:

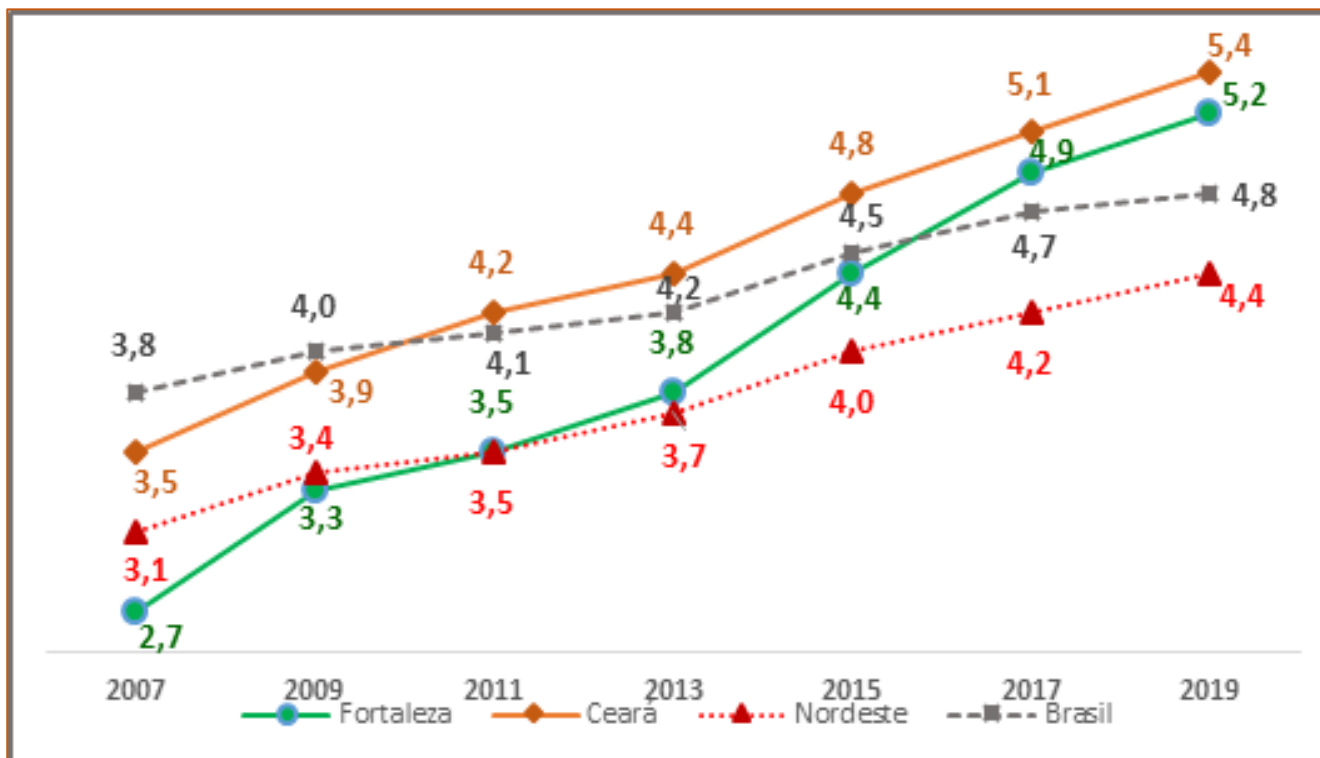
- Índice alcançado: 5,2 superando a meta de 4,4 projetada.
- 4º lugar entre as capitais brasileiras.
- Subiu 13 posições de 2011 a 2019.

Gráfico - Comparativo da Evolução do Índice de Desenvolvimento da Educação Básica (IDEB) - Anos Iniciais - 5º ano - 2007-2019



Fonte: SME/Elaboração SEPOG-COPLAM

Gráfico - Comparativo da Evolução do Índice de Desenvolvimento da Educação Básica (IDEB) - Anos Finais - 9º ano - 2007-2019

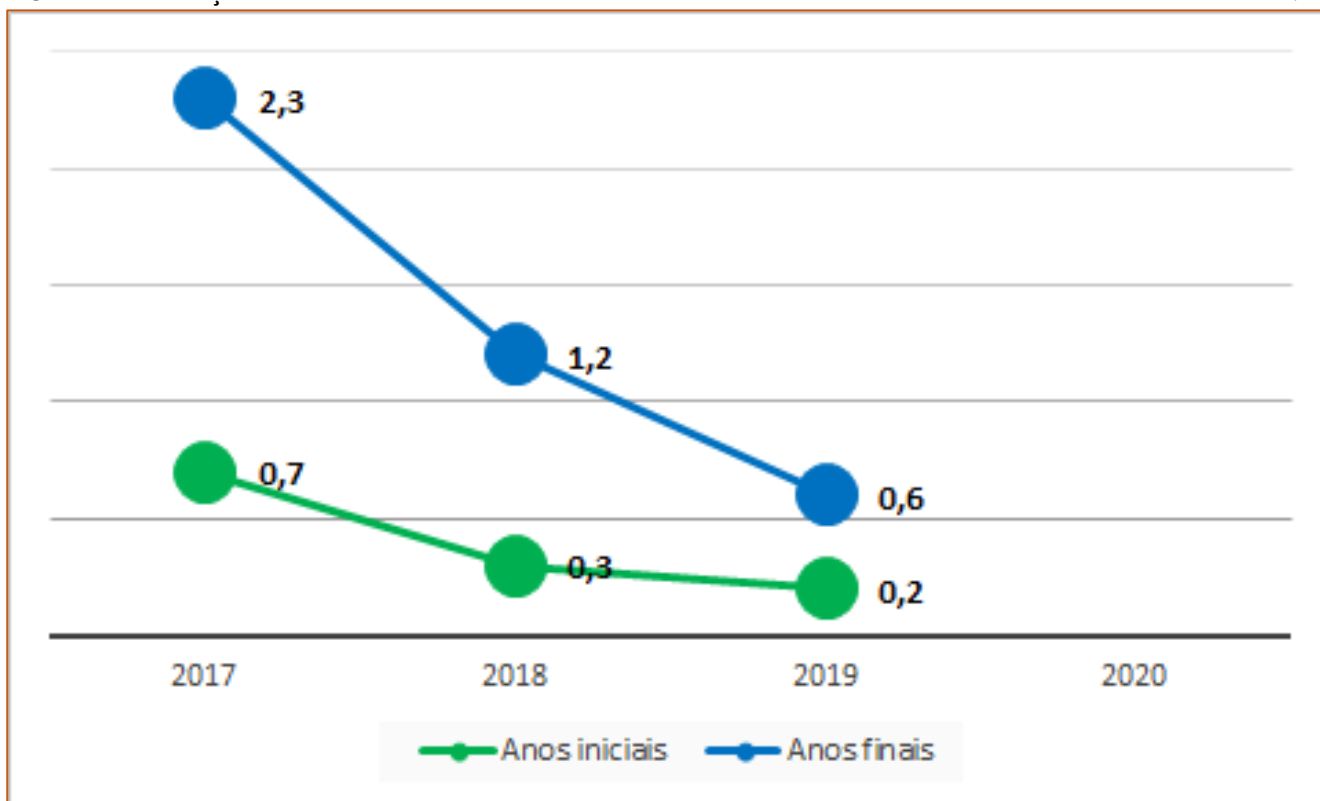


Fonte: SME/Elaboração SEPOG-COPLAM

Os avanços na qualidade do Ensino Fundamental também se refletem em dois indicadores decrescentes: a Taxa de Abandono e a Distorção Idade-Série, a seguir apresentados.

A diminuição da **Taxa de Abandono** acentuou-se na última gestão (2017-2020), alcançando valores próximos a zero, tanto nos anos iniciais como nos anos finais. O resultado alcançado nos anos finais é o mais expressivo, tendo em vista que os índices registrados para este segmento se encontravam em um patamar mais elevado.

Gráfico - Evolução da Taxa de Abandono dos Anos Iniciais e Finais do Ensino Fundamental - 2017-2019



Fonte: SME/Elaboração SEPOG-COPLAM

Como resultado final, apurado em 2019, tendo em vista a atipicidade do ano de 2020 em função da pandemia do Corona Vírus, a Taxa de Abandono dos alunos da rede pública de Fortaleza alcançou:

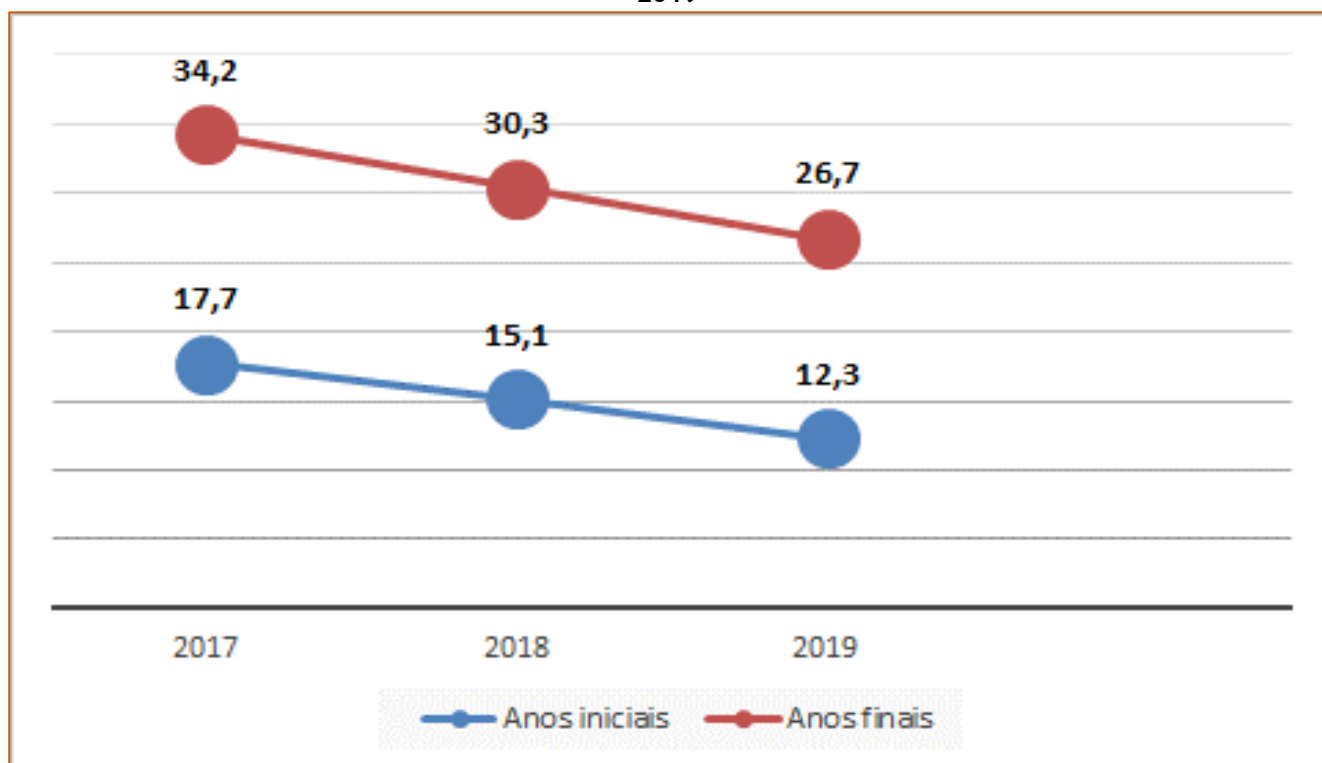
- Anos Iniciais: 0,2 em curva descendente, partindo de 0,7 em 2017.
- Anos Finais: 0,6 em curva descendente, partindo de 2,3 em 2017.

A diminuição das taxas de abandono foi influenciada por vários fatores, entre eles o Projeto Busca Ativa, que tem função preventiva, fazendo o monitoramento diário da frequência do aluno e realizando procedimentos para que não deixe a escola, e também função de resgate daqueles que abandonaram em anos anteriores.

Em relação à **Distorção Idade-Série**, os indicadores vêm caindo desde 2013. Porém, na gestão 2017-2020, aceleraram a redução e na última medição em 2019 alcançaram os valores abaixo:

- Anos Iniciais: 12,3 em curva descendente, partindo de 17,7 em 2017.
- Anos Finais: 26,7 em curva descendente, partindo de 34,2 em 2017.

Gráfico - Evolução da Distorção Idade-Série nos Anos Iniciais e Anos Finais do Ensino Fundamental - 2012-2019



Fonte: SME/Elaboração SEPOG-COPLAM

O Ensino Fundamental é a etapa da educação que atende crianças e adolescentes na faixa etária dos 6 aos 14 anos de idade, o que sinaliza para o tamanho da responsabilidade que incide sobre o município e confirma a importância das medidas implementadas para efetivação da Fortaleza, Cidade Educadora.

Educação Inclusiva

A modalidade Educação Inclusiva destina-se aos estudantes com algum tipo de deficiência, com Transtorno do Espectro Autista (TEA) e com altas habilidades ou superdotação, buscando ser inclusiva em lugar de ser substitutiva. Assim, os alunos que necessitam de atenção especial têm acesso à educação no âmbito da escola comum e participam de diferentes ações que englobam a implementação e a oferta de serviços especializados.

Nessa perspectiva, foram ampliadas em 152% as Salas de Recursos Multifuncionais (SRM), as quais são polos de Atendimento Educacional Especializado (AEE), onde são atendidos os estudantes da Educação Inclusiva da própria escola e das adjacências.

Quanto à prestação dos serviços, foram firmados convênios com 6 instituições para a oferta do Atendimento Educacional Especializado e ampliou-se em 2.193% o número de profissionais de apoio escolar que realizam o acompanhamento desses estudantes. Cabe ainda ressaltar a realização de intervenções pedagógicas que contemplam todos os alunos das escolas que assistem ao público da Educação Inclusiva, visando o acolhimento e a naturalização dos que pertencem a esse segmento diferenciado.

Educação de Jovens e Adultos - EJA

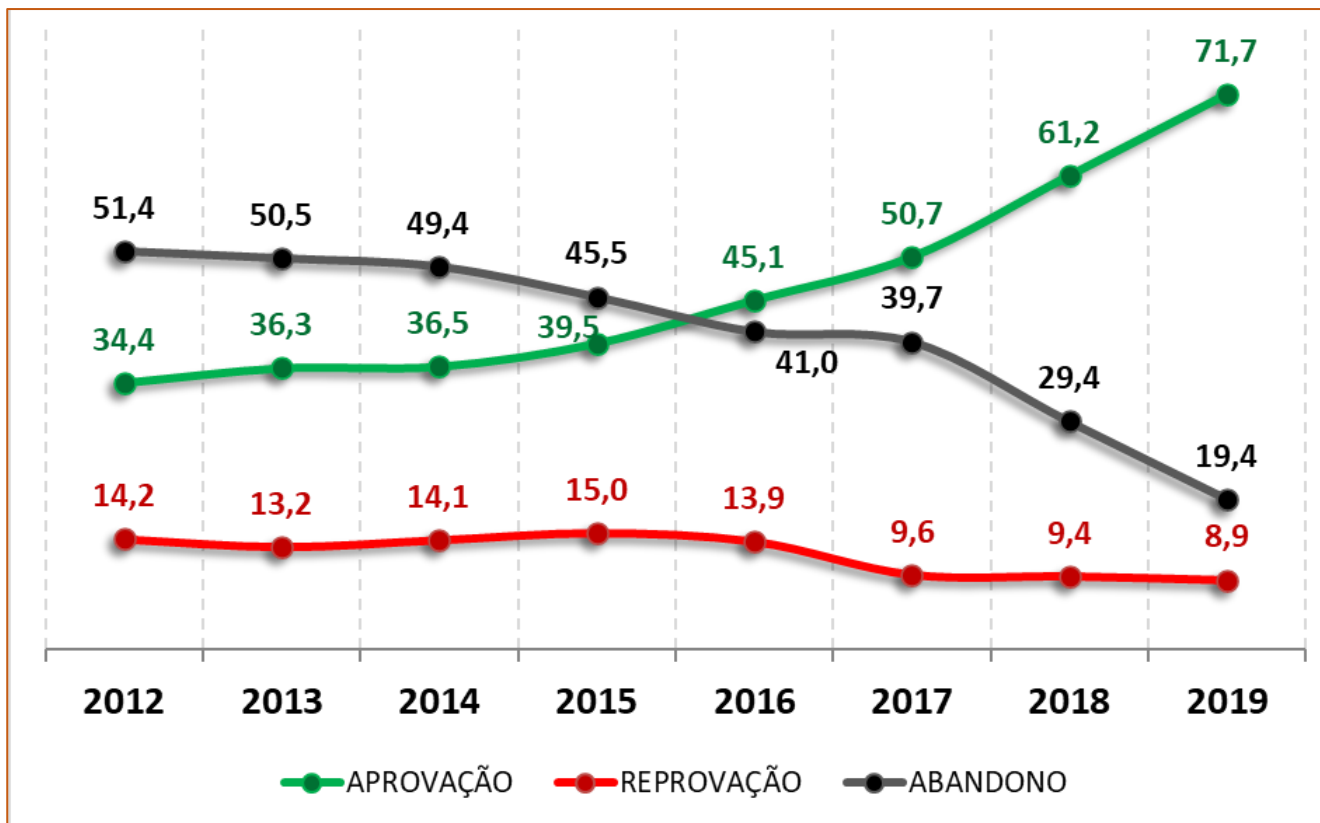
Modalidade de ensino destinada àqueles que não tiveram acesso ou continuidade de estudos nos Ensinos Fundamental e Médio na idade própria, constitui-se em instrumento de educação e aprendizagem em outra fase da vida, abrindo portas para o mercado de trabalho e a geração de renda, bem como melhorando a autoestima dos indivíduos e sua inserção social.

A EJA, por sua concepção, tem potencial natural para contribuir na construção da Fortaleza Cidade Educadora, por propiciar às pessoas alijadas do processo educacional regular a oportunidade de estudar, em seu próprio benefício, e em favor da redução dos índices de semianalfabetismo e dos déficits de escolaridade da população.

Convergente com esse pensamento, a Prefeitura de Fortaleza desenvolveu o Projeto EJA, Presente!, ampliando matrículas de alunos que estavam fora da escola e garantindo o direito de acesso ao Ensino Fundamental a todos os cidadãos, independente de idade. O Projeto realizou uma importante revitalização nessa modalidade de ensino, investindo em: reformulação do currículo, que passou a contemplar a oferta presencial e semipresencial; divisão da modalidade em duas partes (Ensino Fundamental em Primeiro e em Segundo Segmento); definição do tempo total de duração em quatro anos; implementação de proposta pedagógica adequada às especificidades dos estudantes dessa modalidade de ensino.

O rendimento da EJA no Município de Fortaleza tem sido animador, tendo como marco de evolução o ano de 2016, quando as curvas dão saltos de qualidade e continuam em progressão positiva de resultado no período 2017-2020, atingindo em 2019 seus melhores índices em Aprovação (71,7, contra 34,4 em 2012 e 50,7 em 2017), Abandono (19,4, contra 51,4 em 2012 e 39,7 em 2017) e Reprovação (8,9, contra 14,2 em 2012 e 9,6 em 2017).

Gráfico - Rendimento da EJA - 2012 a 2019



Fonte: SME/Elaboração SEPOG-COPLAM

A comunidade escolar entende e colabora com a efetivação do direito da população de jovens e adultos a uma escola de qualidade, dentro dos princípios norteadores da Educação Popular, caracterizada pelo diálogo e pelo respeito à dimensão do ser humano.

Educação em Tempo Integral no Ensino Fundamental

Na Rede Municipal de Ensino Fundamental de Fortaleza a educação em tempo integral é desenvolvida por meio das Escolas de Tempo Integral e de programas de jornada ampliada, no contraturno das Escolas em Tempo Parcial.

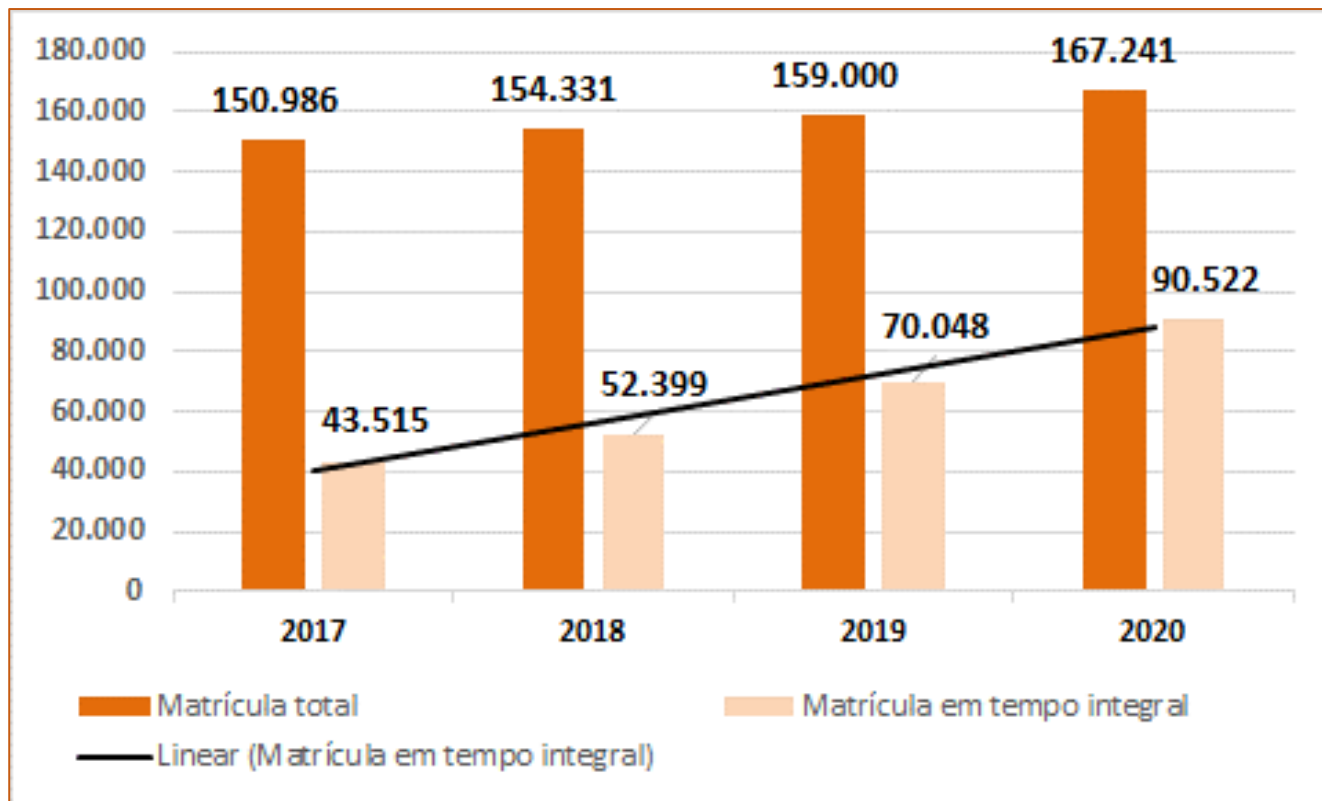
A implantação das Escolas de Tempo Integral (ETI) iniciou-se em 2014, com a construção ou adaptação de escolas existentes, e até esse tempo, a cidade não dispunha de nenhuma escola funcionando nesse modelo. As ETIs possibilitam aos estudantes a prática de atividades pedagógicas multi e interdisciplinares, que se integram de forma criativa e lúdica, garantindo melhores condições de aprendizado, constituindo alternativa para a redução dos índices de evasão, repetência e distorção idade-série. Colaboram também na proteção dos estudantes, por diminuir a permanência destes em ambientes de vulnerabilidade social, em especial, os relacionados com a violência.

Na modalidade em que a educação em tempo integral é aplicada no contraturno escolar, as atividades são desenvolvidas em espaços extra escola, como “Areninhas”, “Rede CUCA” e outros órgãos, por meio dos projetos tais como: “Aprender Mais”, “Integração”, “Força no Esporte” e “Pró-técnico”. Essa iniciativa

propiciou a superação de déficits de aprendizagem, com destaque nas áreas de Português e Matemática, a construção de espaços interessantes de convívio, a oferta de atividades diversificadas tais como jogos, brincadeiras, informática e práticas artísticas relacionadas com música, dança, artes plásticas, fotografia, teatro, literatura e cinema. Com isto, acrescentou-se à educação outras dimensões do conhecimento e da experiência humana, ampliando os horizontes dos alunos e tornando agradável e significativo o ato de aprender. A partir de 2019, no contexto do Projeto Integração, a Secretaria Municipal da Educação (SME) assumiu a gestão da Academia ENEM - Turmas Avançadas, programa que vinha sendo conduzido pela Coordenadoria Especial de Políticas Públicas para a Juventude (CEPPJ), como desdobramento do Programa Academia ENEM.

Em relação à representatividade frente à matrícula total do município, observa-se no período 2017-2020 o aumento crescente da participação da matrícula em tempo integral, alcançando, em 2020, a marca de 54%.

Comparativo da Matrículas em Tempo Integral no Ensino Fundamental I e II com a Matrícula Total do Ensino Fundamental - 2017-2020*



Fonte: SME/Elaboração SEPOG-COPLAM / (*) 2020 - Dados Preliminares

Dos resultados alcançados pelo Ensino Fundamental nos índices de desempenho escolar e avaliações externas, muito se deve à implantação das Escolas em Tempo Integral e das atividades no contraturno das Escolas em Tempo Parcial, que possibilitaram aos estudantes maior tempo de interação com o conhecimento e maior aproveitamento daquilo que é ofertado, numa perspectiva de educação para a vida.



Melhoria da gestão educacional

Valorização dos Profissionais da Educação

A Política de Valorização dos Profissionais da Educação é uma frente de trabalho que contempla diversas iniciativas da gestão municipal, de concepção inteiramente voltada para o reconhecimento do professor como um pilar na conquista de educação de qualidade.

Entre as ações que construíram essa nova relação destaca-se o **Plano de Cargos, Carreiras e Salários (PCCS)** que contempla a formação e a movimentação na carreira, tendo como princípios norteadores a valorização, o reconhecimento, a qualificação e ascensão funcional, o cumprimento da Lei do Piso Salarial, os reajustes salariais, a garantia de melhores condições de trabalho e o cumprimento do PCCS. Do conjunto de medidas, destacam-se: reajuste salarial acima do piso nacional e da inflação; promoções por titulação, qualificação e tempo de serviço; gratificação de incentivo à lotação (GIL); implantação de 1/3 da jornada de trabalho para estudos e planejamento, fora da sala de aula.

Por outro lado, a implementação do **Sistema de Negociação Permanente - SINEP** possibilitou o tratamento ágil, sistemático e permanente, de caráter conciliador, das reivindicações dos servidores da Educação, bem como das outras categorias de agentes públicos municipais. Um dos resultados dessa estratégia bem-sucedida foi a queda significativa do número de paralisações grevistas, chegando-se praticamente a zero em 2019.

Outra vertente dessa ampla frente que trabalha na valorização do magistério é a **Política de Formação dos Profissionais da Educação**, destinada a (re)significar a formação docente no sentido da concepção da escola necessária para o séc. XXI, da qual se destacam as ações de: formação acadêmica em pedagogia, envolvendo graduação, pós-graduação, mestrado e doutorado; formação continuada em práticas pedagógicas, que contou, inclusive, com o investimento na seleção de professores formadores; formação para as diferentes modalidades de ensino e componentes curriculares, com foco em metodologias ativas que repercutem em inovações e promovam aprendizagens significativas.

Os esforços da Prefeitura de Fortaleza visando a qualificação superior para todos os docentes garantiu chegar em 2020 com 99% do quadro efetivo detentor de graduação em pedagogia ou em outros cursos que credenciam ao magistério, sendo que 85,3% dos professores são pós-graduados, com especialização, mestrado ou doutorado.

Quadro - Níveis de Formação dos Professores Efetivos - 2020*

DESCRIÇÃO	QTDE	%
Professores nível médio	87	1
Professores graduados	979	11
Professores com pós-graduação lato sensu	6.836	80
Professores com mestrado	556	7
Professores com doutorado	75	1
Total	8.533	100

Fonte: SME-COGEP / (*) Posição: julho/2020

No âmbito da formação acadêmica dos professores, cabe ainda ressaltar a revitalização da Universidade Aberta do Brasil - Polo Fortaleza com a oferta de cursos à distância ou semipresenciais em nível de graduação e pós-graduação.

Na Política de Valorização dos Profissionais do Magistério, teve destaque, ainda, o incentivo à leitura, produção textual e ampliação dos conhecimentos. Isto ocorreu por meio da linha editorial que decorre do **Projeto Professor Autor: Fazendo História... Trocando Figurinhas**, e pela concessão de CardLivro para aquisição de obras literárias na Bienal Internacional do Livro do Ceará.

O reconhecimento ao trabalho docente como atividade que exige o bem-estar dos profissionais gerou a preocupação da administração municipal em cuidar da saúde física e emocional dos professores, buscando também garantir bons resultados. Nesse contexto, inaugurou a **Academia do Professor**, equipamento multidisciplinar de assistência social e psicológica aos servidores da educação, proporcionando melhor qualidade de vida, por meio de práticas esportivas e holísticas que promovem a saúde, a motivação e a satisfação pessoal.

Ainda no escopo da Política de Valorização dos Profissionais da Educação, a Prefeitura de Fortaleza investiu em **concursos públicos** para professores e assistentes de Educação Infantil, bem como em seleções públicas, promoções por titulação, qualificação e tempo de serviço para os demais segmentos.

Gestão escolar

A gestão corporativa do Sistema de Ensino Municipal de Fortaleza tem como foco básico a gestão democrática, posta a serviço da diretriz maior da política educacional que é ofertar educação de qualidade com equidade. Para tal, vem investindo na integração e reciprocidade da gestão administrativa com a gestão pedagógica, fortalecendo processos educativos que qualificam, em especial, a gestão escolar, inclusive, com a adoção da meritocracia como premissa de gestão.

Com este entendimento, a Secretaria Municipal da Educação apostou na **meritocracia para a seleção dos gestores escolares**, por meio de um processo que envolveu seleção pública e critérios analíticos, como: capacidades técnica, pedagógica e administrativa; formação acadêmica em, no mínimo, nível superior; e tempo de experiência no efetivo exercício no magistério. Complementando o processo de qualificação, os novos gestores escolares, ao ingressarem, passam por programa de formação continuada voltada para a gestão por resultados.

Na perspectiva da gestão democrática das escolas, também ocorreu o **fortalecimento dos organismos colegiados** (Conselhos Escolares, Unidades Executoras e Grêmios Estudantis) e a formação dos seus membros, o que converge para a participação consciente e responsável dos que integram a comunidade escolar.

No empenho em fazer uma gestão participativa em todas as dimensões da educação escolar, destaca-se o Programa de Manutenção e Desenvolvimento do Ensino-PMDE, que consiste no **repasso anual às escolas de recursos financeiros**, a serem geridos de forma democrática junto com a comunidade escolar, possibilitando a aquisição de materiais de custeio e bens de capital no intuito de favorecer subsídios para o fazer pedagógico cotidiano e a melhoria do desempenho escolar. A atual gestão, além de organizar e cumprir um cronograma regular de repasse às escolas, investiu no acompanhamento à prestação de contas desses recursos, condição indispensável no gerenciamento de recurso público e aptidão para recebimento das parcelas, que, no ano de 2019 superou o montante de 20 milhões de reais.

Outras estratégias para fortalecer a gestão democrática em curso, considerando a integração dos aspectos pedagógicos, administrativos e sociais, merecem destaque: a requalificação do Processo de Gestão da Matrícula Escolar para atendimento da demanda registrada; implantação do processo de Busca Ativa dos alunos matriculados na rede de ensino, evitando o abandono escolar; criação da Plataforma “Diga Aí, Escola!”, uma ferramenta de governança que viabiliza a avaliação dos processos escolares; Selo Escola Amiga da Saúde: todos contra o Aedes; criação e implementação da Política de Rede Preventiva Inter Setorial de Proteção à Criança e ao Adolescente, incluindo o Programa de Prevenção de Acidentes e Primeiros Socorros no Contexto Escolar (PAPS), e o Programa EMPAZ - Escola Embaixadora da Paz: construindo a Não Violência. São ações que visam desenvolver políticas voltadas para o estímulo ao protagonismo estudantil e à cultura de paz nas escolas.

Requalificação da estrutura gestora da educação municipal

Para orquestração de todo esse conjunto de medidas, a Secretaria Municipal de Educação partiu de um profundo conhecimento da realidade a ser gerenciada - analisando todos os seus aspectos - e apoiou-se na competência própria para a formação de um time disposto a integrar esforços e colocar a expertise de cada um à disposição da ação que será empreendida.

Entre as várias atividades de suporte às ações executadas, citam-se entre outras: a formação de técnicos da SME e Distritos da Educação em Gestão por Resultados; o desenvolvimento do Sistema Informatizado de Acompanhamento à Gestão Escolar - SAGE; a criação de materiais pedagógicos; o desenvolvimento de projetos de fortalecimento da aprendizagem; a implementação de metodologias ativas; a estruturação de programas pedagógicos para as escolas de tempo integral; a implantação do Sistema de Avaliação do Ensino Fundamental (SAEF), aplicado do 1º ao 9º ano com fins preventivos, detectando deficiências do processo de ensino e aprendizagem e provocando a adoção de intervenções pedagógicas que proporcionem a superação dessas deficiências, em tempo hábil.

Encerrando ciclos

Diante do caráter inequívoco dos números alcançados, há a clareza de que os grandes avanços foram obtidos e a certeza de conquistas vão além dos dados objetivos, abrindo caminho rumo à transformação pretendida. As medidas implementadas desde o início da gestão persistiram no período em análise (2017-2020)

e colocaram o **Município de Fortaleza em destaque no cenário nacional e regional**, rendendo as seguintes posições em 2019/2020:

- 1º lugar na Região Nordeste no atendimento à Educação Infantil
- 1º lugar no Brasil em matrículas de tempo integral, em Creches
- 3º lugar no Brasil em matrículas em tempo integral
- 5º lugar entre as capitais do país no IDEB 2019 Anos INICIAIS
- 4º lugar entre as capitais do país no IDEB 2019 Anos FINAIS

Os resultados quantificáveis e não quantificáveis deixaram um sentimento de realização nos que tomaram parte do processo e um senso de apropriação das melhorias pela população que mais depende da ação do poder público.

PROGRAMAS PRIORITÁRIOS - RESULTADOS ALCANÇADOS

Programa: Desenvolvimento da Educação Infantil

Indicador de Programa	2017	2018	2019	2020
Taxa de atendimento às crianças de 0 a 3 anos na rede municipal - Creche (%)	15,10	17,80	18,5	19,3**
Taxa de atendimento às crianças de 4 a 5 anos na rede municipal - Pré-escola (%)	39,20	43,10	47,6	48,2**
Matrícula realizada de Educação em Tempo Integral na EI (un.)	12.550	15.516	16.390	17.185**
Matrícula realizada na Creche (un.)	19.137	21.572	21.892	22.184**
Matrícula realizada no Pré-Escola (un.)	24.699	26.210	20.085	30.299**
Matrícula realizada na Educação Infantil (un.)	43.836	47.795	49.907	52.483**

Fonte: IEGM/SME

* Dado até 02/12/2020

** Dados gerenciais ou projetados/preliminares

Programa: Desenvolvimento do Ensino Fundamental

Indicador de Programa	2017	2018	2019	2020
Taxa de aprovação do Ensino Fundamental (%)	94,2	96,0	98,1	98,5**
Taxa de atendimento no Ensino Fundamental (%)	49,5	48,9	51,4	52,4**
Índice de desempenho escolar/SPAECE - 2º ano (escala de 0 a 10)	8,7	8,9	9,4	-
Índice de desempenho escolar/SPAECE - 5º ano (escala de 0 a 10)	5,1	5,50	5,5	-
Índice de desempenho escolar/SPAECE - 9º ano (escala de 0 a 10)	2,7	2,9	2,7	-
Distorção Idade-Série Anos Finais (6º ao 9º ano) (%)	34,2	30,3	29,7	28,2**
Distorção Idade-Série Anos Iniciais (1º ao 5º ano) (%)	17,7	15,1	12,3	10,8**
Escola com turmas de 2º ano com padrão de desempenho desejável no SPAECE (un.)	202	206	211	-
Matrícula realizada no Ensino Fundamental (un.)	150.986	154.331	159.000	166.085**
Taxa de Abandono no Ensino Fundamental anos finais (%)	2,3	1,20	0,6	0,5**
Taxa de crianças alfabetizadas na idade certa (%)	79,90	92,40	100	100**

Fonte: IEGM/SME

* Dado até 02/12/2020

** Dados gerenciais ou projetados/preliminares

Programa: Educação de Jovens e Adultos

Indicador de Programa	2017	2018	2019	2020
Taxa de abando na EJA municipal (%)	39,7	29,4	19,4	18,6**
Taxa de aprovação na EJA municipal (%)	50,7	61,2	71,7	72,5**

Fonte: IEGM/SME

* Dado até 02/12/2020

** Dados gerenciais ou projetados/preliminares

Programa: Desenvolvimento da Política de Educação em Tempo Integral

Indicador de Programa	2017	2018	2019	2020**
Taxa de atendimento de alunos em educação de tempo integral da educação básica (%)	-	31,50	41,4	48,5
Taxa de atendimento de alunos na Escolas de Tempo Integral - ETI (%)	4,50	3,80	4,0	4,7
Escola Municipal de Tempo Integral em funcionamento (un.)	21	23	25	27
Escola Municipal de Tempo Integral implantada (un.)	1	2	2	2
Matrícula realizada na Educação de Tempo Integral (un.)	56.065	69.418	86.438	107.755
Matrícula realizada nas Escolas de Tempo Integral - ETI (un.)	6.844	7.938	8.849	10.201
Matrícula realizada no Programa Integração (un.)	1.100	1.798	1.965	3.219
Matrícula realizada no Programa Pró-Técnico (un.)	1.600	1.842	2.675	2.726

Fonte: IEGM/SME

* Dado até 02/12/2020

** Dados gerenciais ou projetados/preliminares

Programa: Melhoria da Qualidade da Educação Básica

Indicador de Programa	2017	2018	2019	2020
Aluno atendido por instituições de Educação Especial (un.)	861	672	538	820
Aluno beneficiado com transporte escolar (un.)	12.661	11.024	11.136	12.401
Aluno de Educação Especial matriculado na Rede Municipal de Educação (un.)	5.797	7.310	7.844	10.018

Fonte: IEGM/SME

* Dado até 02/12/2020

PRINCIPAIS REALIZAÇÕES 2020

Educação Infantil

- 477 equipamentos escolares mantidos
- 30.299 alunos beneficiados com alimentação escolar - Pré-Escolar - PNAEP
- 22.142 alunos beneficiados com alimentação escolar creche - PNAEC
- 31 Centros de Educação Infantil (CEI) mantidos, até 02/12/2020
- 22.142 alunos beneficiados com atendimento para crianças de 1 a 3 anos - Creche

Ensino Fundamental

- 166.085 alunos beneficiados com alimentação escolar no ensino fundamental
- 579 equipamentos escolares mantidos
- 12 equipamentos públicos mantidos, até 02/12/2020

Educação de Jovens e Adultos

- 11.093 alunos do EJA com alimentação escolar
- 11.093 alunos beneficiados com Educação de Jovens e Adultos

Educação em Tempo Integral

- 27 equipamentos escolares mantidos
- 68.828 alunos beneficiados com Programa Novo Mais Educação
- 68.828 alunos beneficiados com alimentação escolar fundamental - Mais Educação

Qualidade da Educação Básica

- 12.401 alunos beneficiados pelo Transporte Escolar
- 4.852 alunos beneficiados com alimentação escolar - Atendimento Educacional Especializado - AEE
- 17.806 alunos beneficiados com fardamento escolar, até 02/12/2020
- 1 ação para o desenvolvimento da Gestão Escolar realizada
- 2 parcerias celebradas no âmbito do Projeto Parceria Público Privada

- 1 imóvel adquirido/regularizado, até 02/12/2020
- 579 escolas beneficiadas pelo Programa de Segurança Escolar
- 1 ação desenvolvida pelas Políticas de Educação Especial
- 477 equipamentos do Programa de Manutenção e Desenvolvimento do Ensino - PMDE - mantido
- 200 incentivos concedidos pelo Programa Escola Municipal com Excelência e Desempenho - PMED
- 148.130 alunos beneficiados com distribuição de carteira, até 02/12/2020
- 820 crianças/adolescentes atendidos pelo Convênio de Instituições de Atendimento à Criança e Adolescente com Necessidades Especiais

Objetivo: Preservação e integração do ambiente natural ao ambiente construído e melhoria do conforto ambiental.

Monitoramento dos Indicadores Temáticos 2017-2020

Indicadores	2017	2018	2019*	2020**
Índice de controle da poluição hídrica (coliformes fecais/100 ml) *	4.978	-	1.780	3.260
Índice de controle da poluição de resíduos (pontos de lixo/km ²)	11,80	2,56	4,09 **	5,83
Taxa de licenciamento (%)	99,43	98,53	98,31	104,68
Corpos hídricos monitorados (%)	21,05	-	6,43	6,43

Fonte: SIOPFOR/SEUMA/SCSP/URBFOR/AGEFIS/ACFOR

* Em 2017 e 2019, monitoramento por meio de coletas e análises da qualidade das águas (Resolução CONAMA 274/2000).

** Houve mudança na metodologia de mapeamento dos pontos de lixo pela ACFOR. Dados referentes baseados nos 1.286 pontos de lixo levantados até outubro/2019.

Integrar disciplinas indissociáveis como Urbanismo e Meio Ambiente foi a fórmula mágica para que ambiente natural e ambiente construído da cidade interagissem em favor do fortalezense. A despeito dos essenciais avanços proporcionados pela gestão recente, Fortaleza ainda possui desafios inerentes aos grandes centros urbanos, como a superação dos contrastes sociais e econômicos, assim como o desafio da universalização do acesso a saúde, educação, moradia de qualidade, infraestrutura urbana e saneamento básico.

No ano de 2014 foi apresentada a Política Municipal de Meio Ambiente que representa um conjunto de princípios, diretrizes e normas básicas para proteção do meio ambiente e melhoria da qualidade de vida da população, visando a institucionalização do planejamento e da gestão sustentável do município.

A referida política tem como objetivo a preservação, conservação, melhoria e recuperação da qualidade ambiental propícia à vida, visando assegurar condições ao desenvolvimento social, econômico e ambiental para os habitantes de Fortaleza, e é estruturada: em Áreas Verdes; Recursos Hídricos; Biodiversidade; Controle da Poluição; Mudança do Clima; Educação Ambiental, proporcionando a integração do ambiente natural e construído de Fortaleza.

Para a regulamentação da referida política, em 2017, foi sancionada a Lei Municipal nº 10.619 (Política Municipal de Meio Ambiente de Fortaleza), um genuíno marco para o desenvolvimento sustentável da cidade, tendo como foco a integração entre o ambiente natural e o ambiente construído. Ressalte-se que um dos principais resultados esperados na Política Municipal do Meio Ambiente é a implantação da Rede de Sistema Naturais.

Contribuíram mais diretamente para o alcance desses resultados: Secretaria Municipal do Meio Ambiente - SEUMA, Secretaria Municipal da Conservação e Serviços Públicos - SCSP, Autarquia de Urbanismo e Paisagismo de Fortaleza - URBFOR, Secretaria Municipal da Infraestrutura - SEINF, Agência de Fiscalização de Fortaleza - AGEFIS e Autarquia de Regulação, Fiscalização e Controle dos Serviços Públicos de Saneamento Ambiental - ACFOR.

As principais ações desenvolvidas foram: o melhor tratamento dos resíduos sólidos da cidade; o uso sustentável dos recursos hídricos por meio do monitoramento dos mesmos; a ampliação da infraestrutura de esgotamento sanitário e de drenagem das águas pluviais; a melhor conservação e manutenção do ambiente natural (arborização urbana e paisagismo); e as atividades promotoras da educação ambiental. Além disso, o enfrentamento da degradação ambiental articula ações de ciência, tecnologia e inovação, desenvolvendo tecnologias que moderam a pressão antrópica das atividades produtivas e permitem o uso sustentável dos recursos naturais, e saneamento, e, principalmente, da coleta seletiva de resíduos.

CONTEXTO E ESTRATÉGIAS

METAS CUMPRIDAS E OBSTÁCULOS SUPERADOS

Desde princípio, a gestão firmou suas estratégias para o ambiente natural e construído em estreita sintonia com as diretrizes da Política Urbana Nacional, por meio dos instrumentos previstos no Estatuto da Cidade e das diretrizes sustentáveis estabelecidas pelos Objetivos do Desenvolvimento Sustentável (Agenda 2030), e com a Política Nacional do Meio Ambiente.

Objetivos estrategicamente articulados:

- Propor medidas visando ao cumprimento da função social da cidade, mediante planejamento e gestão dos ambientes natural e construído.
- Promover a qualidade urbana e ambiental da cidade, por meio do aumento da eficiência e eficácia dos serviços de licenciamento e monitoramento dos ambientes natural e construído.
- Promover a melhor compreensão social das práticas/exigências de controle urbano e ambiental.
- Estabelecer medidas que visem à participação democrática, em ambiência de corresponsabilidade positiva para o crescimento sustentável, mediante o debate nos diversos canais de comunicação da Prefeitura Municipal de Fortaleza.

Metas Cumpridas

- Alinhadas as **Políticas de Planejamento e Gestão dos Sistemas Naturais** norteadas pela regulamentação das áreas naturais de Fortaleza, estabelecendo usos das áreas de acordo com a legislação ambiental e com os instrumentos de gestão urbana vigentes.
- Expandidas as **instâncias de participação no desenvolvimento sustentável**, mediante a reativação dos conselhos existentes e criação de novas instâncias para o engajamento dos cidadãos e entidades da sociedade civil.
- Regulamentadas, revitalizadas e ampliadas as áreas verdes de Fortaleza (parques urbanos, polos de lazer e lagoas), elaborando-se projetos de Lei estabelecendo os usos permitidos em cada uma delas e dispendo sobre o **Sistema Municipal de Áreas Verdes**, que serão integradas em rede.
- Criação, regulamentação e Implantação (em parte) do **Parque Urbano Rachel de Queiroz**.
- Estabelecida parceria com o Governo do Estado para a criação de **novos espaços de lazer no Parque do Cocó**.
- Implantada a **Fiscalização Integrada Urbana e Ambiental**.

OBSTÁCULOS SUPERADOS

No período 2017-2020, superaram-se obstáculos, em grande parte decorrentes de uma observação da situação ambiental de Fortaleza. Foi diagnosticada a situação das praças, parques, lagoas e margens dos rios da bacia metropolitana que desaguam nas praias de Fortaleza. Enfrentou-se, ainda, a precariedade e falta de regulamentação do conjunto de áreas verdes municipais para estabelecer os usos permitidos em cada uma delas.

Ademais, medidas foram tomadas no sentido de reduzir a elevada dependência do Poder Público Municipal em efetivar iniciativas para o desenvolvimento das políticas de Urbanismo e Meio Ambiente. Mais recentemente, a execução orçamentária tem apresentado uma elevação significativa de aplicação de recursos próprios por parte do município em Meio Ambiente. Ressalta-se também a execução de obras de infraestrutura de drenagem e de requalificação urbana que visaram à melhoria da qualidade de vida das comunidades mais carentes.

Eliminação da Burocracia Excessiva e disponibilização de Informações Integradas Confiáveis

Tanto os procedimentos burocráticos excessivos ou desnecessários como a falta de integração entre os poucos sistemas corporativos informatizados sinalizaram para a modernização dos procedimentos de licenciamento urbano e ambiental - construção e funcionamento - de seus empreendimentos (micro, pequenos e grandes empresas dos ramos correlatos), escritórios de suporte e assessoria profissionais locais e entidades representativas das classes profissional e empresarial.

Modernização das Estruturas Organizacionais

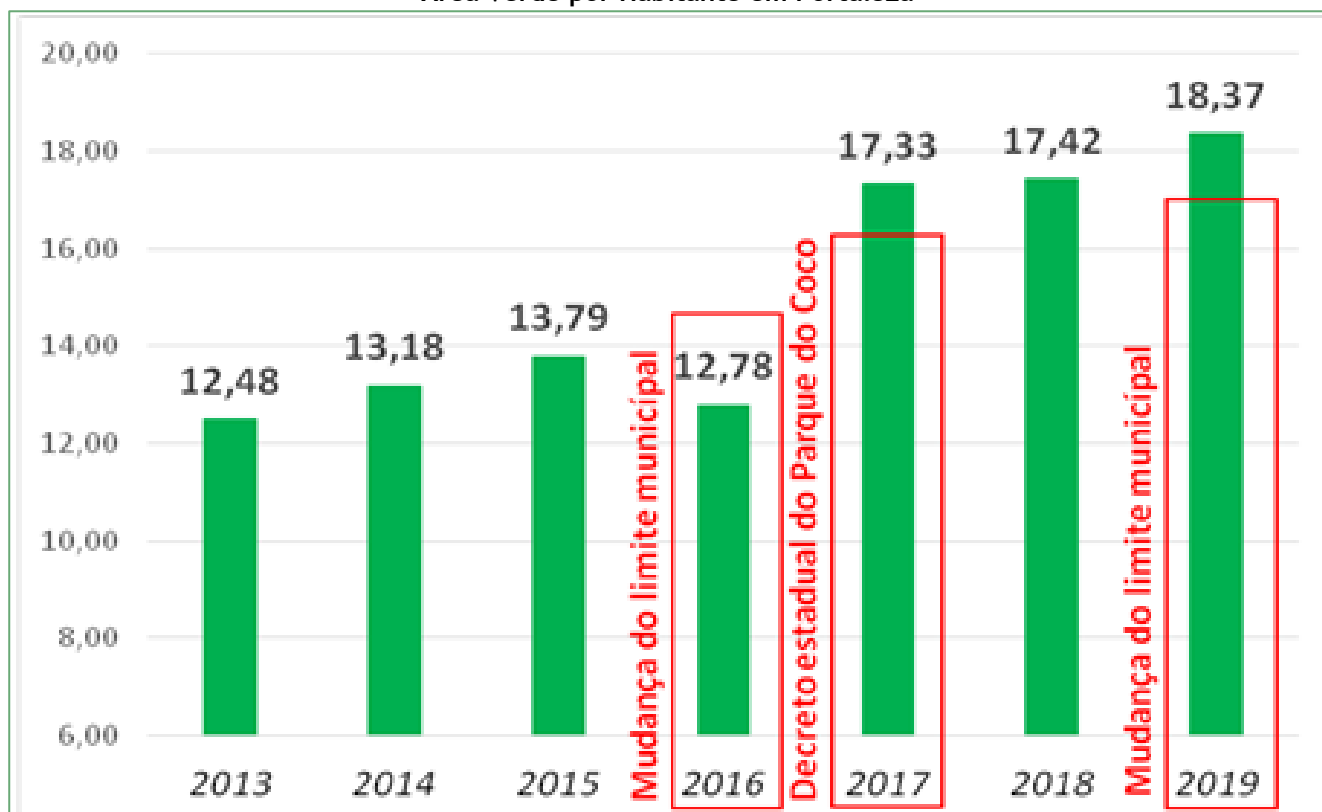
Desde o início da primeira gestão encerrada, destacou-se a coordenação por parte da SEUMA, de forma integrada e colaborativa, das ações relacionadas ao Urbanismo e Meio Ambiente, incluindo ações nas políticas públicas de integração do ambiente natural com o ambiente construído da cidade e com a efetiva operacionalização em campo pela URBFOR, autarquia municipal criada em 2016 para executar as políticas públicas relativas ao ambiente natural.

Houve mudança de foco de tratamento do lixo produzido para uma abordagem holística, visando adequar o tratamento e a destinação, de forma segregada, dos resíduos sólidos produzidos nos domicílios, nos empreendimentos comuns e nos especiais (construção civil, dejetos hospitalares, indústrias químicas).

Ressalta-se, também, a contínua decisão governamental de especial atenção às atividades de arborização, paisagismo e manutenção da rede de drenagem natural do município. Praças, parques, passeios,

canteiros centrais e equipamentos públicos encontravam-se pouco arborizados, ao mesmo tempo em que havia necessidade de melhoria dos índices de poluições sonora, visual e hídrica que afetam as lagoas, os rios e riachos, e a orla marítima.

Área Verde por Habitante em Fortaleza



Fonte: SEUMA, 2019. Elaborado com base no Sistema Territoriais de Fortaleza (SITFOR)
(* Em 2016, 2017 e 2019, novas legislações estaduais alteraram a área territorial de Fortaleza
A cobertura vegetal atual em Fortaleza (18,37 m² em 2019) supera:
1) A recomendação da OMS de 12 m² por habitante (2013);
2) A meta estabelecida no Plano Fortaleza 2040 é de 15 m² por habitante (desde 2017).

Monitoramento da Área Verde do Município

O monitoramento do Índice de Área Verde por fortalezense foi implantado na gestão municipal por se tratar de uma das formas de melhor de avaliar os efeitos causados sobre o meio ambiente local. Empreenderam-se ações para o alcance, em 2020, do patamar de **18 m² por habitante** superior à meta de **15 m²** (Plano Fortaleza 2040). Superaram-se os principais obstáculos às ações discretas e dispersas de plantio e distribuição de mudas tanto oriundas do poder público como as exíguas iniciativas coordenadas pela comunidade local, além da necessidade de aumento da área de cobertura vegetal, com uma forte demanda reprimida para a criação de novos Parques Urbanos Municipais regulamentados e delimitados por Decretos Municipais com o intuito de preservar e incentivar o uso sustentável dessas áreas.

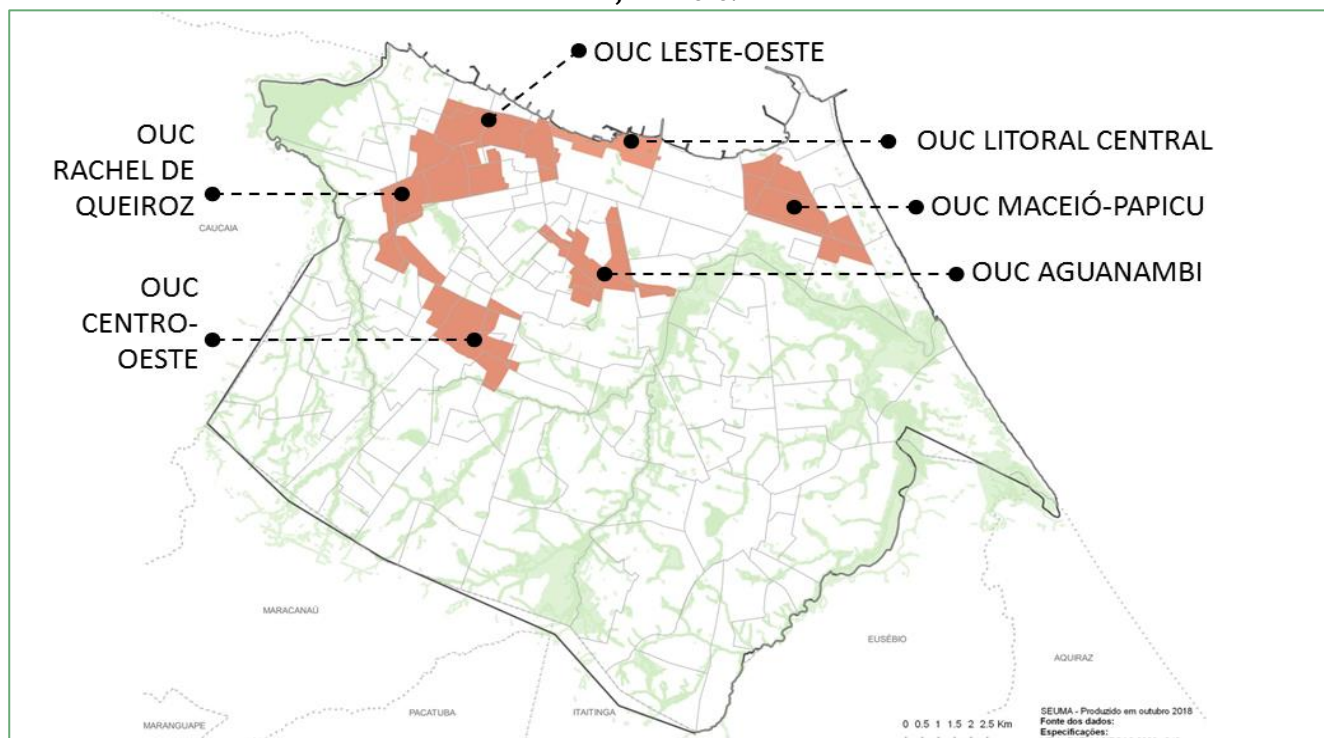
Revisão e Atualização das Legislações

A presente gestão lidou consistentemente como a atualização e revisão das legislações vigentes. No elenco de normas inseriram-se a Lei de Parcelamento, Uso e Ocupação do Solo e os instrumentos urbanísticos criados no Estatuto da Cidade aplicáveis em Fortaleza e o Código de Obras e Posturas, que após revisão recebeu o nome de Código da Cidade porque além de abrigar os preceitos de Obras e Posturas também presenteia Fortaleza com um código ambiental.

Com relação aos instrumentos urbanísticos com ações em andamento, destacaram-se as **Operações Urbanas Consorciadas - OUC**, em que houve a determinação de concluir etapas ainda não finalizadas (OUCs Osório de Paiva e Parque Urbano Lagoa da Sabiaguaba), e, posteriormente, se estabelecer novas áreas propícias a e expansão de novas OUCs implantação, além de manter continuamente o aprimoramento de todas.

Implantação das Novas Operações Urbanas Consorciadas

“CENÁRIO DE 10 ANOS: GERAÇÃO DE EMPREGO - 217 MIL NOVOS EMPREGOS E MERCADO IMOBILIÁRIO (VGV) COM ACRÉSCIMO DE 17,2 BILHÕES.”



Fonte: SEUMA, 2019.

Proteção dos Recursos Naturais

A promoção da proteção dos recursos naturais do município efetivou-se para dar conta do intenso e contínuo processo de concentração urbana e ocupação desordenada das diversas áreas do município. Permanentes cuidados foram dispensados à preservação e revitalização dos mananciais hídricos (rios, riachos, lagoas), revitalização das áreas litorâneas degradadas, em vista da extensa orla marítima de Fortaleza, e a reordenação das áreas irregularmente ocupadas em todo o território municipal.

Instrumentos Urbanísticos Inovadores

- No âmbito das Outorgas Onerosas do Direito de Construir e da Alteração de Uso, têm-se consolidado e ampliado os resultados já alcançados pelo município, que arrecadou, desde 2016 até 2020, quando o instrumento foi implantado, **R\$ 58 milhões**.
- Esses valores foram aplicados no Fundo de Desenvolvimento Urbano (FUNDURB) e investidos em obras de infraestrutura urbana, 47 novas “Areninhas”, manutenção de áreas públicas, entre outras ações.

Fiscalização Integrada

Com base no sistema de fiscalização do município integrado, houve a evolução dessa atividade de forma centralizada na AGEFIS, o que acarretou na atenção especial às irregularidades urbanas cometidas na cidade. Especialmente em 2020, consolidaram-se ações que promoveram o trato apropriado de diversas abordagens com relação à convivência em comunidade na nossa cidade.

Dimensões dos avanços

No percurso da gestão 2017-2020, os avanços e legados oriundos das ações com os fins de proteger e assegurar a qualidade dos recursos naturais, além de integrar os ambientes natural e construído, podem ser melhor reconhecidos pelas diversas dimensões nelas encerradas: Inovação, Empreendedorismo, Responsabilidade Compartilhada, Sentimento de Pertença e Sustentabilidade.

Inovação na Oferta de Serviços

- Prioridade continuamente elevada dada ao **formato online de prestação de serviços públicos** visando à excelência de isonomia e transparência dos processos de cunhos técnico e administrativo, ao solicitar que o próprio cidadão alimente o sistema com **informações auto declaratórias** e documentações comprobatórias.

- Permanente elevação da incorporação das críticas necessárias aos dados inseridos parametrizadas como regras de negócio previamente inseridas em sistemas corporativos informatizados, tendo por base a legislação vigente e pertinente a cada serviço ofertado.

Negócios Urbanos Sustentáveis

- **Modernizados os processos relacionados à expansão do Negócios Urbanos**, ação indutora e incentivadora de um maior envolvimento e participação cidadã. A Gerência de Negócios Urbanos da SEUMA foi responsável por gerir nosso principal ativo: o solo.
- A SEUMA também foi responsável por propor as consistentes atualização e aplicação dos diversos instrumentos urbanísticos inovadores, tais como: **Operação Urbana Consorciada, Outorga Onerosa do Direito de Construir, Outorga Onerosa de Alteração de Uso do Solo e Transferência do Direito de Construir.**

Responsabilidade Compartilhada

- Elevado o nível de adesão da comunidade local em contribuir diretamente para potencializar a conscientização de responsabilidade conjunta, o conhecimento compartilhado e a participação efetiva dos múltiplos atores sociais.
- Identificadas e enfrentadas as fragilidades que apontavam para a necessidade de envolver todos os atores nas questões temáticas e para o fortalecimento de relações interpessoais, diálogo e gestão compartilhada com o cidadão.

Sentimento de Pertença

- Promoveram-se ações no sentido de eliminar a carência generalizada de sistemas informações seguras, coesas e integradas que permitissem o conhecimento real da cidade que visassem à qualificação dos processos de licenciamento, planejamento e controle do ambiente natural e construído.

BENS E SERVIÇOS ENTREGUES

REALIZAÇÕES

Política Municipal de Meio Ambiente (Lei Nº 10.619, de 10 de outubro de 2017)

- Propósito: Integração do ambiente natural e do ambiente construído:
 - Eixos da Política: Área Verde; Educação Ambiental; Controle da Poluição, Mudança do Clima; Recursos Hídricos; Biodiversidade.
 - Oficialização do Sistema Municipal de Áreas Verdes - subsidiou o cálculo do índice de área verde por habitante, elaborado a partir da base cartográfica do cadastro multifinalitário do Município de Fortaleza atualizada pelas ortofotos de 2016.

“Fortaleza: Cidade Sustentável”

- Programa de investimentos para o planejamento e a gestão do ambiente natural e construído.
- **Aprovado em 2018** um empréstimo inédito vinculado ao Urbanismo e Meio Ambiente, para um investimento total de **US\$ 146,6 milhões junto ao Banco Mundial (Bird).**
- Contempla intervenções na bacia Vertente Marítima e no Parque Rachel de Queiroz, beneficiando diretamente **319.774** pessoas (destas 53% são mulheres) e indiretamente todos os fortalezenses.

25 PARQUES URBANOS MUNICIPAIS criados/regulamentados (sendo 14 parques no entorno de lagoas urbanas):

<ul style="list-style-type: none">• Bosque Presidente Geisel• Parque Arquiteto Otacílio Teixeira Neto (Bisão)• Parque das Iguanas• Parque Linear Adahil Barreto• Parque Linear do Parreão• Parque Linear do Riacho Maceió• Parque Linear do Riacho Pajeú• Parque Linear Raquel de Queiroz	<ul style="list-style-type: none">• Parque Urbano da Lagoa da Parangaba• Parque Urbano da Lagoa do Papicu• Parque Urbano da Lagoa do Porangabussu• Parque Urbano da Lagoa da Itaperaoba• Parque Urbano da Lagoa da Maraponga• Parque Urbano da Lagoa da Sapiranga• Parque Urbano da Lagoa da Viúva• Parque Urbano da Lagoa de Maria Vieira
--	---

<ul style="list-style-type: none"> • Parque Urbano da Liberdade (Cidade da Criança) • Parque Urbano Rio Branco • Parque Urbano do Sítio Tunga • Parque Urbano Jornalista Demócrito Dumar (Lagoa de Messejana) 	<ul style="list-style-type: none"> • Parque Urbano da Lagoa do Catão • Parque Urbano da Lagoa do Mondubim • Parque Urbano da Lagoa do Opaia • Parque Urbano da Lagoa Redonda • Parque Urbano do Lago Jacarey
---	---

Atualmente os Parques Públicos Municipais, além do Parque Ecológico do Passaré, são mantidos e administrados pela URBFOR, órgão responsável pela execução das políticas públicas relativas à conservação e manutenção do ambiente natural do Município de Fortaleza.

Parque Linear Rachel de Queiroz

- Extensão aproximada de **10 km** e área total de **134,7 hectares (ha)**.
- Foi concebido como parque do **tipo linear**, utilizando-se do sistema viário existente como porta de conexão entre fragmentos de áreas verdes. Essa área verde de lazer está inserida em uma **área de densidade média de 140 mil hab/km²**.
- Impacta diretamente na vida de **285 mil pessoas** ao longo dos **8 bairros** da sua extensão, e dos outros **6 bairros** inseridos em seu entorno, com área de influência de **2.218 ha**.



Fonte: SEUMA

UNIDADES DE CONSERVAÇÃO

APA - Área de Proteção Ambiental

- Criação da APA municipal da Lagoa da Maraponga (2019) - Decreto Municipal n° 14.383/2019.
- Ampliação da APA estadual do Rio Ceará - Maranguapinho (2018) - Decreto Estadual n° 32.761/2018.
- Parque Natural (Projeto de Lei 47/2019 encaminhado à Câmara Municipal)
- Previsão de ampliação em 10 hectares da área de proteção integral do Parque Municipal Natural das Dunas de Sabaguaba.

PROGRAMA ADOÇÃO DE PRAÇAS E ÁREAS VERDES

- Desde a implantação até 2020, **468 espaços públicos adotados**, sendo 94 praças revitalizadas com recursos do FUNDEMA.
- Com pouco mais de 6 anos, o programa de adoção voluntário, gerou uma economia de mais de **R\$ 52 milhões** para os cofres públicos.

RECURSOS HÍDRICOS

Plano Municipal de Saneamento Básico - PMSB (em andamento)

Após a implementação do Plano em 2015, hoje, elevou-se o conhecimento da situação do município de Fortaleza que intentam planejar as ações e alternativas para a universalização dos serviços públicos de saneamento, resultando na promoção do saneamento, da saúde pública e do meio ambiente:

- Esgotamento sanitário;
- Limpeza urbana e manejo de resíduos sólidos;
- Abastecimento de água potável;
- Drenagem e manejo das águas pluviais.

EDUCAÇÃO AMBIENTAL INCLUSIVA

Grupo de Trabalho PMEAFOR - Portaria SEUMA N° 56/2018

- 134 integrantes e 67 instituições;
- 7 oficinas territoriais e 290 participações;
- 82 atividades do Grupo de Trabalho.

Plataforma Reciclando Atitudes

- **Reciclando Atitudes nas Escolas** - implantação de Espaços Reciclando Atitudes e Coletores PEVs: 8 escolas PEV implantadas + 15 escolas PEV contratadas para implantação em 2020.
- **Reciclando Atitudes nas Praias Rios e Lagoas.**
- **Reciclando Atitudes nas Áreas Verdes e Unidades de Conservação.**
- **Reciclando Atitudes com Entidades Religiosas.**
- **Reciclando Atitudes nos demais Espaços Públicos.**
- **Reciclando Atitudes na Cidade** - requalificação de espaços deteriorados pelo descarte inadequado de resíduos, geradores de “pontos de lixo”. “No lugar de lixo, árvores e flores”.
- **Reciclando Atitudes com os Catadores** - articulação, mobilização, capacitação, cessão de veículos (caminhão baú e moto cargueira) para traslado de recicláveis, doação dos recicláveis arrecadados nos PEVs. Promove-se o incremento de renda com a inserção das Associações de Catadores no serviço de coleta em grandes eventos.

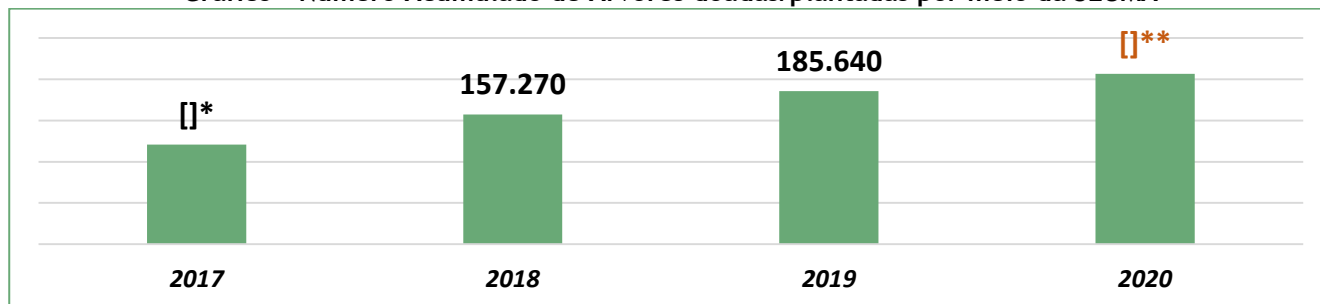
RESULTADOS (até novembro/2020):

- 1.171 ações de Educação Ambiental.
- 93.454 pessoas sensibilizadas.
- 3.760.959 kg de recicláveis coletados

PLANO DE ARBORIZAÇÃO

- 7.369 árvores plantadas em parceria com o cidadão
- 4.752 mudas doadas desde 2016 no Projeto “Uma Criança, uma árvore”
- 206.621 árvores doadas/plantadas

Gráfico - Número Acumulado de Árvores doadas/plantadas por meio da SEUMA



Fonte: SEUMA. Elaboração: SEPOG/COPLAM

Notas: *Acumulado de 2013 a 2017

** Dados até novembro de 2020

GESTÃO DE RESÍDUOS SÓLIDOS

Lixeiras subterrâneas

- **15 lixeiras subterrâneas duplas** instaladas em vários pontos da Cidade, cada uma com capacidade de **1 mil litros**. São **2** no Mercado dos Peixes, **1** no Morro Santa Teresinha, **1** no Campo do América, **1** quádrupla (que comporta **4 mil litros**) na Avenida José Jatahy, **6** na Avenida Leste-Oeste, **3** no Pirambu e **1** no Morro Santiago.
- Os resíduos acumulados são estrategicamente recolhidos: os caminhões coletores têm um sistema hidráulico ligado às lixeiras, fazendo as estruturas subirem e os contêineres retirados e descarregados.

Ecopontos

- Efetivou-se a implantação de **86 ecopontos** (de 2015 até dezembro/2020) que vem promovendo a mudança do comportamento da população quanto ao descarte de resíduos sólidos e à coleta seletiva, incentivando a reciclagem de materiais, com entrega voluntária de materiais recicláveis e outros tipos de resíduos.
- **População** vem fazendo o **descarte gratuito** de: pequenas proporções de entulho; restos de poda; móveis e estofados velhos; óleo de cozinha; papelão; plástico; vidro; metal.
- **Recicla Fortaleza: seus resíduos recicláveis valem crédito!**

De dezembro/2015 até maio/2020, os Ecopontos:

- Receberam cerca de **187.600 toneladas de entulhos, volumosos e recicláveis**
- Geraram aproximadamente **R\$ 3,5 milhões** distribuídos a mais de **29 mil usuários do Recicla Fortaleza** e a mais de **1.600 carroceiros cadastrados** no programa E-Carroceiro, como benefícios para aqueles que realizam o descarte correto destes tipos de materiais.

Somente entre janeiro e junho/2020:

- Os Ecopontos receberam **48 mil toneladas de resíduos**.

CONTROLE URBANO

Monitoramento - Qualidade do Ar

- **1ª. Estação de Fortaleza** instalada em janeiro de 2020, com registros horários.
- Parâmetros da qualidade do ar e parâmetros meteorológicos: Índice de qualidade do ar em Fortaleza (Mensal): N1 (Boa) 0 - 40 N2 (Moderada) 41 - 80 N3 (Ruim) 81 - 120 N4 (Muito Ruim) 121 - 200 N5 (Péssima) >200.
- **Resultados mensais:**

JAN	FEV	MAR	ABR	MAI	JUN	JUL	AGO	SET	OUT	NOV
21	33	23	18	21	21	25	34	29	29	26

Monitoramento - Recursos Hídricos

- Análises laboratoriais mensais em:
 - **27 Lagoas e Açudes**
 - **12 Rios e Riachos**
 - **15 Estações de tratamento de Esgotos (ETEs)**
- Monitoramento da Qualidade da água: balneabilidade; controle da Poluição; relatórios técnicos e boletins de análise.

INTEGRAÇÃO DA FISCALIZAÇÃO URBANA E AMBIENTAL

Agência de Fiscalização de Fortaleza - AGEFIS

- Foi **integrada**, em uma só autarquia, a competência para fiscalização das posturas, obras, edificações, estabelecimentos, atividades, resíduos sólidos, eventos, meio ambiente, vigilância sanitária, defesa do consumidor, transportes e patrimônio histórico-cultural.
- Iniciativas de **educação cidadã** promovidas: redução dos pontos de lixo; ampliação da coleta particular de resíduos; expansão da base de licenciamentos e para o ordenamento da utilização dos espaços públicos nos

diversos locais com intensa demanda do comércio ambulante, cuja ocupação desordenada, há anos, vinha prejudicando diversos segmentos: trânsito de veículos e de pedestres e o comércio regular, por exemplo

- A constante presença da fiscalização nas ruas e na mídia favorece a conscientização da importância de todos colaborarem com a prefeitura na construção de uma cidade mais desenvolvida, justa e acolhedora. A AGEFIS conta com equipes especializadas para o registro e acolhimento de denúncias; para a padronização dos procedimentos fiscais a serem cumpridos; na formulação estratégica de rotas diárias, otimizando o uso de veículos e recursos públicos; e para o desenvolvendo de tecnologias, aplicativos e sistemas como o Fiscalize, que dá aos fiscais celeridade no registro de autos e o acesso a informações de apoio.
- O cidadão fortalezense que deseja denunciar uma irregularidade pode recorrer a um único órgão competente, que integra e padroniza toda a ação de fiscalização na cidade. Além disso, foi facilitado o acesso do cidadão à AGEFIS, que está sediada no bairro Cajazeiras e em todas as Secretarias Regionais, além de disponível por meio da Ouvidoria e dos canais de denúncias: central 156, aplicativo Fiscalize Fortaleza (Android e OS) e site denuncia.agefis.fortaleza.ce.gov.br.
- Implementado a partir de 2019, o novo **Código da Cidade** reúne os desafios de incluir novas funcionalidades, como a possibilidade de comutação da penalidade de multa com serviço voluntário do Fortaleza Solidária, e de ampliar a transparência no acompanhamento e facilidade de comunicação entre a população e a prefeitura;
- Em 2020, a AGEFIS recebeu mais uma missão: fiscalizar o cumprimento das medidas sanitárias de prevenção à covid-19. Em ação orientativa, foram entregues mais de 170 mil kits com máscaras e panfletos educativos.

QUANTITATIVO DAS FISCALIZAÇÕES REALIZADAS

Fiscalizações Executadas	2017 (*)	2018	2019	2020 (**)	ACUMULADO DA AGEFIS
RESÍDUOS SÓLIDOS	11.114	1.065	2.220	1.771	16.170
POSTURAS E PRÁTICAS INADEQUADAS	1.255	10.577	16.512	10.642	38.986
AÇÕES PROGRAMADAS	32	4.557	14.926	6.751	26.266
COMÉRCIO AMBULANTE, FEIRAS E PERMISSIONÁRIOS	60	6.854	6.954	2.665	16.533
OBRAS, EDIFICAÇÕES, INTERVENÇÕES E OCUPAÇÕES IRREGULARES	636	4.805	6.768	5.888	18.097
POLUIÇÃO DO SOLO	61	3.450	5.628	3.227	12.366
VISTORIA/INSPEÇÃO APÓS O LICENCIAMENTO DE LICENÇA SANITÁRIA		1.875	6.211	2.377	10.463
VISTORIA/INSPEÇÃO PRÉVIAS AO LICENCIAMENTO	4	2.884	3.342	253	6.483
VISTORIA/INSPEÇÃO PRÉVIAS AO LICENCIAMENTO SANITÁRIO	59	3.511	2.822	1.755	8.147
VIGILÂNCIA SANITÁRIA	80	1.977	3.048	2.385	7.490
POLUIÇÃO SONORA	430	1.911	5.855	9.468	17.664
VISTORIA/INSPEÇÃO APÓS O LICENCIAMENTO	2.200	900	911	312	4.323
POLUIÇÃO VISUAL	20	1.323	1.335	450	3.128
DEFESA DO CONSUMIDOR	371	968	1.475	2.258	5.072
INFRAÇÃO AMBIENTAL	166	525	949	875	2.515
POLUIÇÃO ATMOSFÉRICA	126	458	1.166	1.292	3.042
POLUIÇÃO HÍDRICA	41	231	126	91	489
MONITORAMENTO DOS TERMOS DE COMPROMISSO	33	129	2	0	164
FISCALIZAÇÃO DE LICENÇA CASSADA		6	12	6	24
PATRIMÔNIO HISTÓRICO E CULTURAL	1	5	5	10	21
Totais	16.689	48.011	80.267	52.476	197.443

Fonte: Fiscalize/GRPFOR; Elaboração: AGEFIS, 2020.

(*) 2017: A integração da fiscalização efetuada nas secretarias regionais e temáticas foi concluída em julho/2017.

(**) 2020: Até 30/11/2020

AUTOS DE NOTIFICAÇÃO E INFRAÇÃO LAVRADOS

Autos Lavrados (Infração/Notificação)	2017 (*)	2018	2019	2020 (**)	ACUMULADO da AGEFIS
POSTURAS E PRÁTICAS INADEQUADAS	1.279	8.115	7.332	2.420	19.850
LIMPEZA PÚBLICA	845	0	0	0	5.319
POLUIÇÃO VISUAL	96	2.313	570	140	3.581
OBRAS, EDIFICAÇÕES, INTERVENÇÕES E OCUPAÇÕES IRREGULARES	1.267	1.167	1.516	944	3.260
DEFESA DO CONSUMIDOR	258	817	430	315	3.029
COMÉRCIO AMBULANTE, FEIRAS E PERMISSIONÁRIOS	686	1.191	1.414	338	2.985
VISTORIA/INSPEÇÃO APÓS O LICENCIAMENTO DE LICENÇA SANITÁRIA	62	522	3.139	1.124	2.558
VISTORIA/INSPEÇÃO PRÉVIAS AO LICENCIAMENTO SANITÁRIO	84	672	1.167	730	2.449
RESÍDUOS SÓLIDOS	1.366	976	645	192	7.727
VIGILÂNCIA SANITÁRIA	53	842	1.385	862	1.973
POLUIÇÃO SONORA	578	830	809	379	1.897
POLUIÇÃO DO SOLO	21	1.202	938	762	1.845
AÇÕES PROGRAMADAS	2	177	5.646	1.818	358
INFRAÇÃO AMBIENTAL	30	68	100	50	271
VISTORIA/INSPEÇÃO PRÉVIAS AO LICENCIAMENTO	2	62	88	39	197
POLUIÇÃO HÍDRICA	40	70	28	7	177
VISTORIA/INSPEÇÃO APÓS O LICENCIAMENTO	49	56	170	81	138
POLUIÇÃO ATMOSFÉRICA	18	65	309	170	124
FISCALIZAÇÃO DE LICENÇA CASSADA	0	5	3	2	7

PATRIMÔNIO HISTÓRICO E CULTURAL	0	2	1	1	3
MONITORAMENTO DOS TERMOS DE COMPROMISSO	0	0	13	5	0
Totais	6.736	19.152	25.703	10.379	57.750

AUTOMATIZAÇÃO DO LICENCIAMENTO

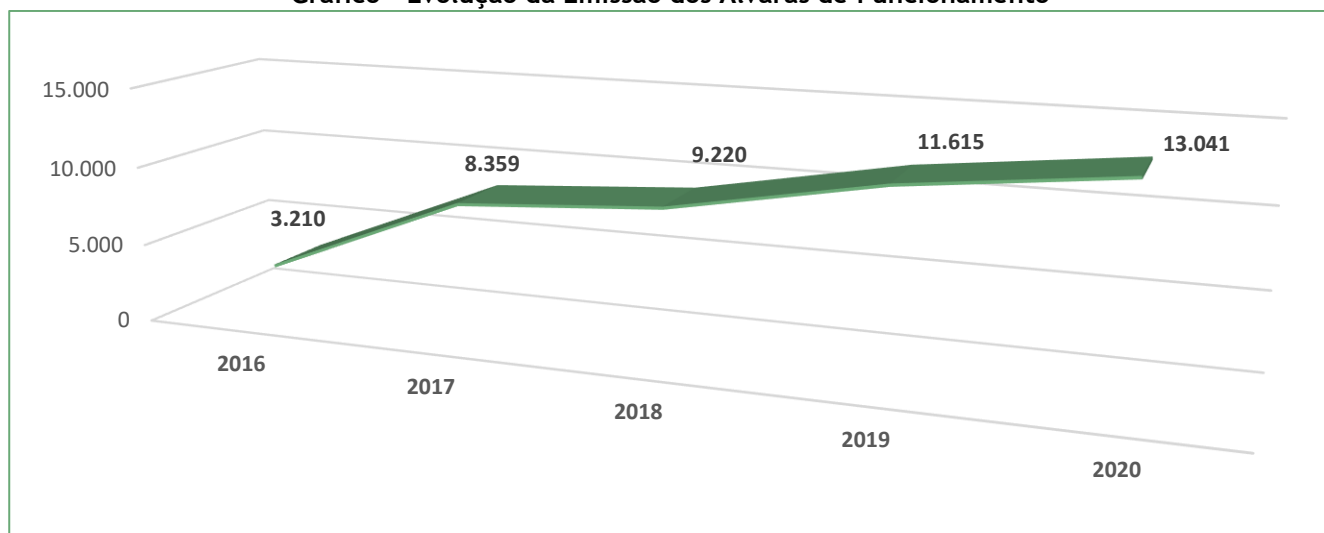
INOVAÇÕES

- Atualmente a emissão de alvarás e licenças se dá de forma imediata ou em até 30 minutos, quando necessário pagamento de taxa, período máximo para efetuar a compensação bancária.
- Alguns serviços, que demoravam de 30 a 120 dias para dar resposta, passaram a ter resolutividade imediata.
- 56 serviços disponíveis à população (20 gratuitos), sem necessidade presencial (período entre o lançamento da plataforma (2015) e novembro de 2020).
- 95% das licenças são emitidas por meio do Fortaleza Online.

SEUMA 100% DIGITAL

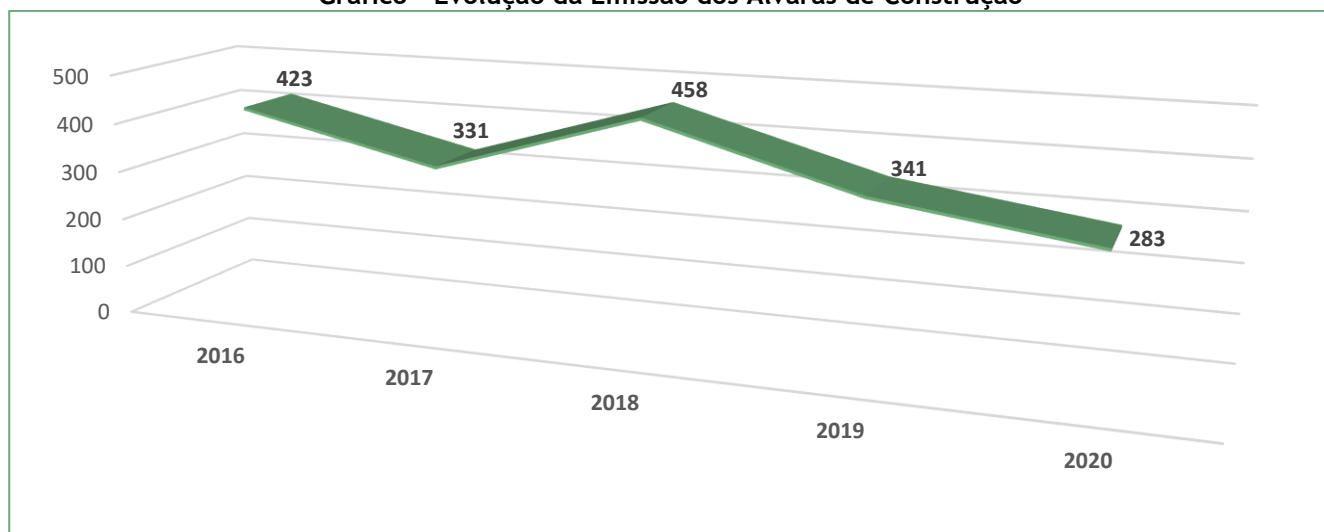
- Cidadão pode protocolar um processo a qualquer hora em qualquer lugar
- **Taxa de modernização 100%** alcançada, com 95% do Licenciamento via Fortaleza Online, 5% via licenciamento digital e a partir da virtualização de todos os serviços prestados pela SEUMA, incluindo o atendimento ao cidadão.
- **4.867** atendimentos online

Gráfico - Evolução da Emissão dos Alvarás de Funcionamento



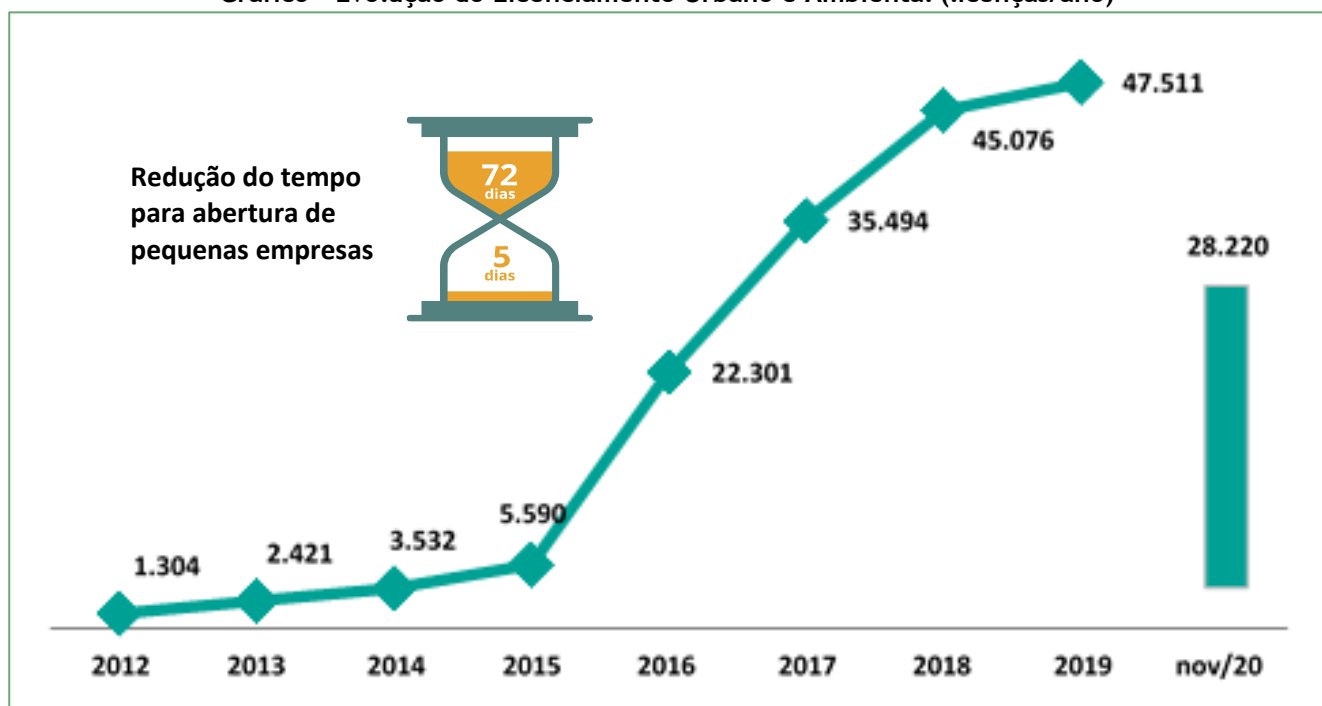
Fonte: Painel de Negócios Urbanos - Dashboard - SEUMA, 2020* Dados até 30.11.2020

Gráfico - Evolução da Emissão dos Alvarás de Construção



Fonte: Painel de Negócios Urbanos - Dashboard - SEUMA, 2020* Dados até 30.11.2020

Gráfico - Evolução do Licenciamento Urbano e Ambiental (licenças/ano)



Fonte: SEUMA (Fortaleza Online), 2020

Atualmente, as licenças emitidas de forma automática, pelo Fortaleza Online, representam 95% do licenciamento da cidade, sendo os 5% restantes expedidas por meio do Licenciamento Digital (virtualizadas, mas com análise prévia), por meio do Licenciamento Digital (virtualizadas, mas com análise prévia).

Reconhecimento do Fortaleza Online

- Em 2018, o **Fortaleza Online** foi avaliado como o projeto mais inovador da gestão municipal e, em 2019, possibilitou a indicação do Prefeito Roberto Claudio e a conquista do **Prêmio Nacional de Prefeito Empreendedor**, no segmento da desburocratização.
- Os resultados alcançados confirmam a sua importância, pois demonstraram o compromisso da gestão municipal de manter Fortaleza como a **capital mais desburocratizada do país** e referência por estabelecer um ambiente inclusivo, empreendedor e favorável aos negócios.
- **Desde 2017**, o **Fortaleza Online** está integrado com o Sistema de Informações Territoriais de Fortaleza - SITFOR e Gestão de Recursos e Planejamento de Fortaleza - GRPFOR, com a SMS (Vigilância Sanitária) e, por meio da Rede Simples, com órgãos externos dos poderes públicos estadual e federal, como a Junta Comercial e a Receita Federal.
- Com relação à **inclusão social**, tratou-se de implementar um conjunto sólido e eficaz de procedimentos e ferramentas tecnológicas, que vem contribuindo decisivamente para evitar o isolamento do cidadão das oportunidades, do fazer cidade, do ser cidade.

REVISÃO DOS MARCOS LEGAIS DO URBANISMO E MEIO AMBIENTE

“CIDADE LEGAL”

- Atualizado o Código de Obras e Posturas que se transformou em Código da Cidade, com a inserção do código ambiental para além das obras e posturas.
- Regulamentados instrumentos urbanísticos como a Outorga Onerosa de Alteração de Uso - OOAU e da Transferência do Direito de Construir.
- Criado Instrumento para Regularizar Edificações.
- Regulamentado o Sistema Municipal de Áreas Verdes.
- Plano Municipal de Saneamento Básico de Fortaleza.
- Lei da Política Municipal de Desenvolvimento Urbano de Baixo Carbono (Lei 10.586/2017):
 - Inventários de emissões de Gases de Efeito Estufa - GEE (ref. 2012, 2014, 2016);
 - Plano de **Ações e Metas** para redução de GEE;
 - Índice de **Vulnerabilidade** às Mudanças Climáticas;
 - Plano de **Adaptação**.

APOIADA PELO CONCEITO DE AÇÃO LOCAL PARA IMPACTOS GLOBAIS.

ADAPTAÇÃO ÀS MUDANÇAS CLIMÁTICAS

- A gestão iniciou o planejamento de adaptação perante as mudanças climáticas, com Fortaleza como afiliada ao *International Council for Local Environmental Initiatives (ICLEI)* - Governos Locais pela Sustentabilidade, a principal associação mundial de cidades e governos locais dedicados ao desenvolvimento sustentável. O planejamento está alinhado aos Objetivos do Desenvolvimento Sustentável - ODS, estabelecidos pelas União das Nações Unidas - ONU e foi estruturado nos eixos Planejamento e Gestão dos Sistemas Naturais, Sustentabilidade e Educação Ambiental nos quais são trabalhados os componentes Áreas Verdes, Águas, Controle da Poluição e Biodiversidade.

REGULAMENTAÇÃO DOS INSTRUMENTOS DO PLANO DIRETOR DE 2009

As principais regulamentações de instrumentos de planejamento urbano no período 2013-2019 para proporcionar negócios e melhorar as atividades econômicas na cidade foram:

- Implantação das OUCs aprovadas e não executadas (2013).
- Lei do Licenciamento Ambiental (2015).
- Lei de Parcelamento, Uso e Ocupação do Solo - LPUOS (2017), atualizada após 20 anos.
- Decreto de Desburocratização (2018).
- Código da Cidade; Painel de Negócios Urbanos; e Boletim de Negócios Urbanos (2019).

ATUALIZAÇÃO DO PLANO DIRETOR PARTICIPATIVO DE FORTALEZA (PDPFOR)

- Tomaram posse membros representantes da Sociedade Civil (associações de moradores, entidades de classes profissionais, instituições de pesquisa e setor produtivo) para compor a comissão paritária do Núcleo Gestor da Revisão do PDPFor (2019).
- Aprovada a metodologia aplicada à revisão do PDPFor, incluindo diretrizes, escopo, estrutura do plano, metodologia de participação social (presencial com enfoque territorial, presencial com enfoque temático e virtual por meio de uma Plataforma Digital e Conferência da Cidade).
- Em 2020, foi desenvolvida e implantada a Plataforma Digital de suporte à revisão do PDPFor.
- Em andamento a ETAPA 1 - MOBILIZAÇÃO/CAPACITAÇÃO COMUNITÁRIA E SEMINÁRIOS TEMÁTICOS, tendo sido realizadas **19 oficinas territoriais** (11 e 12/03/2020).
- Em vista do enfrentamento à COVID-19, foram realizados eventos não presenciais em julho/2020 (**6 webinários temáticos**), em caráter preparatório para as presenciais que foram suspensas em 19/03/2020.

OPERAÇÕES URBANAS CONSORCIADAS - OUC

Resgate de áreas degradadas e/ou requalificação do entorno nas OUCs:

- Sítio Tunga (2018 a 2020) que abrange **4,2 ha**;
- Osório de Paiva (2020), no valor de **R\$ 2,6 milhões** destinados à construção de equipamento social e ao Plano de Arborização.

“DESDE 2013, TOTAL DE INVESTIMENTOS EM OUCS SUPEROU O PATAMAR DE **R\$ 58 MILHÕES** EM ECONOMIA NOS COFRES PÚBLICOS”
“FORTALEZA É A CIDADE COM MAIOR NÚMERO DE **OUCS** NO BRASIL (2019)”

REGULAÇÃO DE CONCESSÃO DE SERVIÇOS PÚBLICOS MUNICIPAIS (ACFOR)

CONTRATO DE PROGRAMA DA CAGECE

- Norteia o procedimento referente à exploração dos serviços públicos de abastecimento de água e esgotamento sanitário, tendo sido firmado com a participação da ACFOR, responsável pela regulação e fiscalização das concessões de saneamento ambiental.
- Abrange Plano de Metas e investimentos da CAGECE, prevendo as ações técnicas e os investimentos estabelecidos para atender à legislação setorial, visando a melhorias nos serviços prestados de abastecimento de água e coleta e tratamento de esgoto.
- Compõem o Plano de Metas, considerando metas de curto, médio e longo prazo:
 - 1- Cobertura dos domicílios com rede de abastecimento de água;
 - 2- Qualidade da água distribuída;
 - 3- Cobertura dos domicílios com rede de coleta de esgotos;
 - 4- Tratamento dos esgotos coletados.

ANO/PERÍODO	Cobertura Abastecimento de água para Fortaleza	Cobertura Esgotamento Sanitário para Fortaleza
2019	98,59%	62,15%
Até 2025	100%	70,67%
Até 2040	100%	100,00%

CENTRAL AVANÇADA DE MONITORAMENTO

- Montada junto aos Ecopontos para apoiar para os fiscais da ACFOR e Ciclomonitores nas atividades de fiscalização desta Autarquia junto às concessionárias CAGECE e Ecofor.

MODERNIZAÇÃO DOS MECANISMOS DE FISCALIZAÇÃO, MONITORAMENTO E COMUNICAÇÃO

- Acompanhamento diário, por meio de Sistema de Monitoramento via GPS, dos veículos utilizados nos serviços de coleta pública domiciliar, possibilitando validar a passagem dos caminhões de coleta nas vias e logradouros públicos, bem como o recolhimento dos resíduos dispostos nos contêineres implantados em áreas de difícil acesso.
- Melhoria contínua dos serviços públicos de limpeza urbana como atribuição da ACFOR.

PROGRAMAS PRIORITÁRIOS - PRINCIPAIS RESULTADOS

PROGRAMA: Controle do Ambiente Natural e do Ambiente Construído

Especificação	2017	2018	2019	2020*
Taxa de adequabilidade da atividade econômica (%)	59,00	70,79	76,12	76,95
Taxa de licenciamentos (%)	99,43	98,53	98,31	104,68
Taxa de serviços modernizados (%)	28,43	37,25	56,73	100

Fonte: SEUMA *Até 3º trimestre 2020

PROGRAMA: Planejamento do Ambiente Natural e do Ambiente Construído

Especificação	2017	2018	2019	2020*
Taxa de evolução das Operações Urbanas Consorciadas - OUC (%)	6	30	5	75
Projetos de Lei, decretos e instruções normativas relacionados à temática urbana e ambiental elaborados (un.)	57	127	90	107
Empreendimentos e/ou atividades certificados ambientalmente (un.)	3	6	12	02

Fonte: SEUMA *Até 3º trimestre 2020

PROGRAMA: Sustentabilidade do Ambiente Natural e do Ambiente Construído

Especificação	2017	2018	2019	2020*
Pessoa Capacitada em Educação Ambiental (un.)	17.191	22.967	16.299	996
Taxa de corpos hídricos monitorados (%)	21,05	-	22,80	22,80
Taxa de arrecadação por meio da aplicação de instrumentos urbanísticos provenientes do Estatuto da Cidade (%)	25	10	13	13
Taxa de espaços públicos adotados (%)	44,00	162	83,96	399
Árvore plantada e/ou doada pelo Plano de Arborização (un.)	44.119	36.535	28.370	20.981

Fonte: SEUMA *Até 3º trimestre 2020

PROGRAMA: Fiscalização Integrada

Especificação	2017	2018	2019	2020*
Índice de execução das ordens de fiscalização (%)	-	1,69	2,42	1,26
Índice de resolutividade (%)	80	98	87,80	71,20
Inovação institucional (un.)	-	5	5	3

Fonte: AGEFIS *Até 30/11/2020

PROGRAMA: Cidade Sustentável

Especificação	2017	2018	2019	2020*
Percentual realizado de implantação, recuperação e ampliação de componentes do programa (%)	-	-	-	50
Taxa de ações do programa Fortaleza Cidade Sustentável (%)	-	-	-	-

Fonte: SEUMA *Até 3º trimestre 2020

BENS E SERVIÇOS ENTREGUES - 2020

- 39 Monitoramentos e controle da poluição ambiental realizados (** Dados referentes a nov/2020*);
- 93 Modernizações de controle urbano e ambiental realizadas;
- 996 Pessoas capacitadas em Educação Ambiental;
- 39 Controles da poluição ambiental realizados;
- 126 Logradouros públicos arborizados e revitalizados;
- 108.295 Árvores, palmeiras e demais espécies plantadas e/ou doadas pela URBFOR;
- 260.086 Mudanças de plantas produzidas no Horto Florestal Municipal Falconete Fialho pela URBFOR;
- 13.912 Árvores podadas pela URBFOR;
- 537 Serviços de capinação, roço, manutenção de jardins e limpeza de praças executados pela URBFOR;
- 155 parquinhos infantis mantidos em praças e parques pela URBFOR;
- 136 academias de ginástica ao ar livre mantidas em praças e parques pela URBFOR;
- 281 Mobiliários/equipamentos urbanos mantidos;
- 2 Parques urbanos temáticos mantidos (*Zoológico e Horto*);
- 392.205 Toneladas de resíduo sólido urbano coletado na limpeza dos recursos hídricos (**Até 3º trimestre 2020*);
- 70 Ecopontos mantidos (**Até 3º trimestre 2020*);
- 1.394.604 toneladas de Resíduo sólido urbano coletado na manutenção da limpeza de vias e espaços urbanos (**Até 3º trimestre 2020*);
- 97% do Aterro sanitário construído;
- 250.230 toneladas de resíduo sólido urbano coletado e transportado;
- 28.265 quilômetros de varrição realizada em vias, praças e logradouros;
- 90% de operacionalização de aterro sanitário (**Até 3º trimestre 2020*);
- 1 Canal de comunicação e fiscalização implantado;
- 40 Formações continuadas para servidores realizadas;
- 9 Planos de fiscalização integrada executados;
- 24.758,03 m² de Área verde pública implantada;
- 2,8% do Programa Fortaleza Cidade Sustentável implantado (**Até 3º trimestre 2020*).

5.6 - EIXO VI

ÁREA TEMÁTICA: DESENVOLVIMENTO ECONÔMICO

ÁREA TEMÁTICA: DESENVOLVIMENTO ECONÔMICO

EVOLUÇÃO DOS INDICADORES ESTRATÉGICOS 2017-2020

Descrição	2017	2018	2019	2020
Microempreendimentos individuais de Fortaleza em relação ao Brasil (%)	1,51	1,40	1,40	-
Participação de Fortaleza no mercado de trabalho em relação ao Brasil (%)	1,71	1,67	1,63*	-
Evolução de embarques e desembarques (milhões de un.)	2,73	6,10	-	-

Fonte: PPA 2018-2021/SDE/SETFOR; * Dado referente ao período out/18 a dez/2020

Para se obter resultados transformadores no âmbito do desenvolvimento e melhoria da qualidade de vida dos fortalezenses, é necessário pensar na dinamização econômica e inclusão produtiva, como uma estratégia transversal de várias políticas públicas. Nesse enfoque é que se buscou provocar mudanças a partir de duas importantes janelas de oportunidades: 1) a elevação da competitividade econômica da cidade objetivando à continuidade das transformações, em que o principal componente é a como educação e qualificação profissional e 2) o desenvolvimento tecnológico, infraestrutura e qualidade do espaço urbano e sistema normativo. Nesse sentido, os esforços desenvolvidos focaram na seleção priorizada e direcionada para delinear e implementar ações que visaram à eliminação ou mitigação dos entraves ao desenvolvimento econômico local.

As principais iniciativas que viabilizaram os avanços e resultados relatados a seguir foram coordenadas por meio da Secretaria Municipal do Desenvolvimento Econômico - SDE e da Secretaria do Turismo de Fortaleza - SETFOR, no âmbito de apoiar micro e pequenos produtores, promover a inovação, investir em áreas de potencial econômico, capacitar o cidadão para o mercado de trabalho e requalificar os corredores turísticos e gastronômicos.

Objetivo 1: Fomento a exploração das vocações e potencialidades econômicas do município na perspectiva de originar soluções produtivas, criativas e inovadoras.

Indicador Temático 2017-2020

Descrição	2017	2018	2019	2020
Taxa de formalização (%)	66,41	66,54	68,28*	-

Fonte: SIOPFOR/SDE. * Dado referente ao período out/18 a dez/2020

Para atender ao objetivo proposto, a gestão municipal adotou medidas para estabelecer um ambiente propício para novos arranjos produtivos, estando atenda às potencialidades locais e atração de investimento. Desta maneira, a SETFOR voltou suas ações da política de turismo à articulação de captação de recursos voltados à consolidação da infraestrutura turística, trabalhando em parceria com o Governo Estadual.

Outra na mesma perspectiva, a SDE dedicou-se na adoção de medidas visando à construção de um ambiente de negócio moderno, garantindo mais desburocratização da administração municipal, gerando maior eficiência e agilidade nos processos de atendimento à população e investidores, como pode ser citado, a título de exemplo, o programa Fortaleza Competitiva e o Fortaleza online. Tais medidas são consideradas de grande importantes para fazer frente uma economia recém-saída de uma crise que afetou o país e em particular Fortaleza nos anos de 2015 e 2016. A seguir, tem-se com mais detalhes as iniciativas adotadas pela gestão, essenciais para fomento dos potenciais produtivos de Fortaleza.

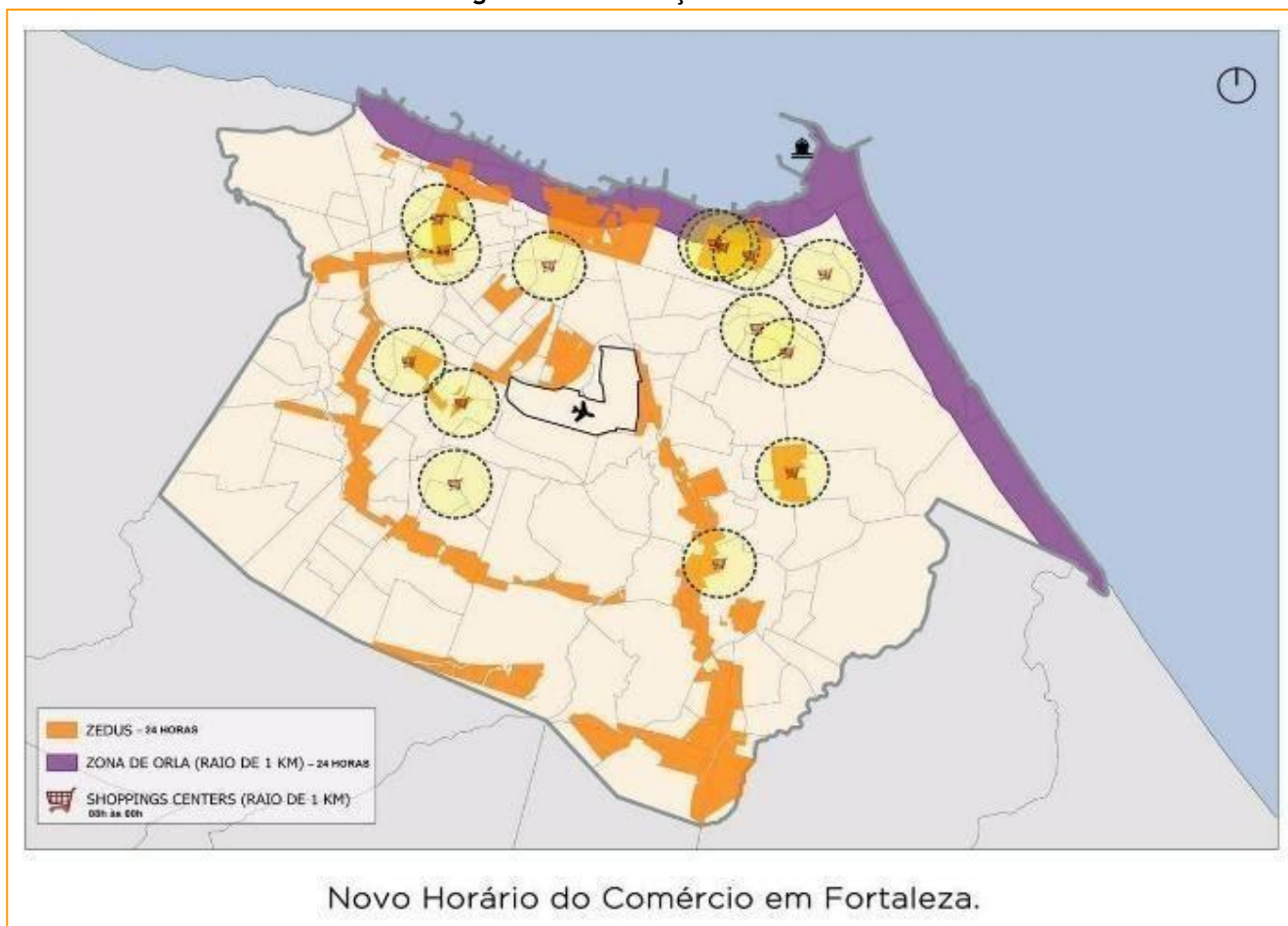
PROGRAMAS DE INCENTIVOS FISCAIS

Os programas de incentivos fiscais voltam-se para o desenvolvimento econômico e social de Fortaleza por meio da concessão de incentivos fiscais às pessoas que desenvolvam ou que viessem a desenvolver atividades econômicas, com destaque para empreendimentos atuando em áreas habitadas por pessoas de baixa renda. O município dispõe de quatro programas de incentivos fiscais: o Programa de Apoio a Parques Tecnológicos e Criativos de Fortaleza - PARQFOR, Programa de Desenvolvimento Econômico de Fortaleza - PRODEFOR, Programa para Empresas de Teleatendimento e Programa de Requalificação da Praia de Iracema.

O PARQFOR estabeleceu convênios com 8 Instituições de Ensino Superior em Fortaleza e manteve 2 áreas declaradas como Parque Tecnológico e Criativo da cidade (Praia do Futuro e entorno da Universidade Estadual do Ceará - UECE), envolvendo 12 empresas inscritas, gerando 1.406 empregos formais. O projeto ofereceu aos empreendedores orientação, infraestrutura de sala de reuniões, consultoria em marketing, suporte em informática, consultoria em finanças, consultoria jurídica, entre outros benefícios. Ao todo, foram instalados oito Ambientes de Empreendedorismo e Inovação na cidade, localizados no CRE do Bom Jardim, no CRE do Vicente Pinzón, na Estação de Metrô da Parangaba/Unigrande, Campus do Unigrande, Campus da UECE e Campus da UNI7. Até o final de 2020, a previsão é de se te incubados 144 empreendedores. Para iniciar o processo de incubação, é necessária a realização de capacitações e palestras junto aos empreendedores e potenciais empreendedores. Até o final da gestão, serão realizadas 154 capacitações/palestras, beneficiando 1.931 empreendedores.

O PRODEFOR incentivou o desenvolvimento econômico e social por meio da concessão de incentivos fiscais, focando na redução da desigualdade econômica e social de regiões periféricas da cidade, em áreas denominadas de Zonas Especiais de Dinamização Urbanística e Socioeconômica (ZEDUS), e em bairros com Baixos Índices de Desenvolvimento Humano (IDHb < 0,5). Ao lado da desconcentração de empresas para áreas mais carentes da periferia da cidade, gerando mais empregos e renda, promoveu-se uma melhoria importante na área da mobilidade urbana. As empresas localizadas nessas áreas têm um desconto adicional nas alíquotas de Imposto Sobre Serviço de Qualquer Natureza - ISSQN e Imposto sobre a Transmissão de Bens Imóveis - ITBI. As ZEDUS foram criadas com o objetivo de intensificar o crescimento socioeconômico em áreas específicas da cidade, por meio da promoção de incentivos fiscais de IPTU, ITBI e ISS, da flexibilização de parâmetros urbanísticos e da possibilidade de o setor de comércio e serviços funcionar diuturnamente. Foram implantadas 23 ZEDUS, representando aproximadamente 12% do território do município, sendo constituídas por trechos de mais de 60 bairros.

Figura 3 - Localização das ZEDUS



PARCERIAS E ATRAÇÃO DE NEGÓCIOS

Visando promover o desenvolvimento econômico de Fortaleza, a SDE desenvolveu uma intensa e agressiva política de atração de investimentos.

I - Parceria com a Angola Cables

Dentro dessa estratégia, a Angola Cables foi a primeira empresa a se instalar em Fortaleza. Sua vinda resultou na instalação de dois cabos submarinos (MONET E SACS), uma estação de fibra óptica e um *Data Center* de porte internacional (do tipo Tier 3), sendo o primeiro desse porte nas regiões Norte/Nordeste do País. Com essa estrutura, Fortaleza passou a ter condições de exportar conteúdos digitais brasileiros para a América do Norte e, futuramente, para a África (Luanda), o que tornou a cidade um *Hub* internacional do setor de Telecomunicações.

A previsão é de que, até 2055, haja um incremento anual de R\$ 1,2 bilhões no Produto Interno Bruto - PIB, totalizando o acumulado de R\$ 22,3 bi no fim do período, além da criação de 637 novos postos de trabalho ao longo do período. Outro ponto importante refere-se à previsão de aumento da arrecadação municipal, em R\$ 1,1 bilhões em impostos acumulados, bem como a contribuição para atração de novos investimentos e negócios e a melhoria da rede. Segundo a revista online Forbes, o projeto investiu na cidade de 2018 a 2020 US\$ 300 milhões.

II - Parceria em prospecção com a Camtel e a Huawei

A gestão municipal articulou parcerias na atração de investimentos relacionados à instalação de novos cabos submarinos. Além da MONET e SACS, contatos foram estabelecidos para o aporte de mais quatro cabos submarinos que interligarão a cidade de Fortaleza com a América Central, Nova Iorque, São Paulo, Luanda, Lisboa e Kribi. A SDE está finalizando o acordo de implantação do cabo que ligará Fortaleza a Kribi (Camarões), de onde seguirá até a China. Neste caso, encontram-se em estágios mais avançados a empresa camaronesa Camtel e a chinesa Huawei.

CONTRIBUIÇÕES PARA UMA FORTALEZA COMPETITIVA, COM MAIOR EQUIDADE SOCIAL E ECONÔMICA

No contexto macroeconômico majoritariamente desfavorável, a SDE atuou no fortalecimento dos empreendedores da cidade com ações estratégicas autossustentáveis, como o Programa de Empreendedorismo Sustentável, cuja execução realizou mais de 124 mil serviços voltados aos pequenos empreendedores. Merece ainda destacar entre os principais projetos: Meu Bairro Empreendedor, Mulher Empreendedora, Ambientes de Empreendedorismo e Inovação e Compras Governamentais, que contribuíram na mudança de vida de vários empreendedores da cidade, oferecendo orientação, financiamento e outros incentivos para compra dos equipamentos e insumos necessários para iniciar seus negócios.

Fortaleza Competitiva

Em pouco mais de um ano, desde a criação do programa Fortaleza Competitiva, lançado pela Prefeitura em agosto de 2017, 12 mil novos negócios foram abertos na Capital. E nos primeiros cinco meses de 2018, foram gerados 5.380 novos empregos, segundo dados do Caged, fazendo com que Fortaleza ficasse na segunda posição entre as capitais nordestinas que mais geraram postos de trabalho nesse período.

a) Programa de Empreendedorismo Sustentável - PES

Desenvolveram-se ações de fomento e de apoio ao empreendedorismo nas áreas de capacitação em gestão de negócios, na formalização de trabalhadores autônomos informais, na assessoria técnica empresarial, na orientação para acesso a microfinanças e apoio à comercialização. O PES contribuiu significativamente para o fortalecimento dos microempreendimentos, no surgimento de novos empreendedores, e promoveu a inclusão socioeconômica. Para se ter uma ideia da importância e alcance desse programa, entre 2014 e 2020 foram realizados mais de 130 mil atendimentos junto aos empreendedores locais.

b) Salas do Empreendedor e Unidade Móvel

Contando com 12 unidades, entre fixas e itinerantes, as salas de atendimento ao empreendedor estavam localizadas nas Regionais I, II, III, IV, V e VI, no Centro de Pequenos Negócios (Av. do Imperador, 456), na Sede da SDE, nas Vapt Vupt de Messejana e Antônio Bezerra, no Centro Social Urbano Cristo Redentor e na Unidade Móvel.

c) Feiras de Pequenos Negócios de Fortaleza e Artesanato Empreendedor

Para estimular as atividades dos pequenos empreendedores e artesãos, a SDE disponibilizou espaços variados para a comercialização dos seus produtos. Durante as feiras, foram ofertas orientações aos empreendedores em gestão de negócios, permitindo o crescimento profissional e a melhoria da renda dos pequenos produtores. Mensalmente, os eventos aconteceram em praças, universidades, instituições públicas e privadas, além de terminais de ônibus, oferecendo diversos artigos em bordado, argila, renda, biscuit, pedrarias, dentre outros materiais, com preços acessíveis. Do início em 2014 até o final da segunda gestão

Roberto Claudio, realizaram-se aproximadamente duas mil feiras, gerando um faturamento estimado de R\$ 7 milhões.

O projeto Artesanato Empreendedor foi focado no artesanato, para melhorar a qualidade dos seus produtos, estimulando o potencial criativo e empreendedor dos pequenos produtores de Fortaleza. Disponibilizou-se o Espaço do Artesanato para aprendizagem e aperfeiçoamento, por meio de capacitações e consultorias, e um espaço para comercialização dos produtos desenvolvidos pelos artesãos. O projeto disponibilizou, ainda, um espaço na “Feirinhas e Artesanato do Desenvolvimento Inclusivo”, na Beira Mar, para incentivar a atividade produtiva, comercializando produtos confeccionados por empreendedores com deficiência.

Importa destacar a implantação do Programa Catálogo Digital “E-artesão”, plataforma online onde os artesãos de Fortaleza puderam divulgar seus produtos, com maior alcance.

d) Economia Solidária

O programa Economia Solidária proporcionou apoio institucional com o objetivo de promover o fortalecimento dos Empreendimentos Econômicos Solidários, disponibilizando oportunidades de geração de emprego e renda, oportunizando a introdução de inovações, inclusive gerenciais, e promovendo feiras e eventos em apoio à comercialização.

Nesse programa, a Prefeitura contou com o apoio da Casa de Economia Solidária, do Conjunto Ceará, e com o quiosque de Economia Solidária, no terminal do Siqueira, servindo como vitrines e lojas para venda do que foi produzido por grupos econômicos solidários. Tratava-se de um conjunto de espaços multifuncionais, com infraestrutura para atividades de formalização de negócios, comercialização, formação, capacitação, serviços, consumo, assessoria, incubação de empreendimentos econômicos solidários e curadoria de produtos.

Em 2016, seu último ano de funcionamento, foram realizadas 25 feiras itinerantes de economia solidária. A Casa de Economia Solidária apoiou 66 diferentes grupos de empreendimentos econômicos solidários, 620 empreendedores, sendo 13 grupos em atividades de consultoria e 27 grupos em atividades de comercialização realizadas nos pontos fixos de vendas. Também na Casa foram desenvolvidas 77 atividades entre capacitações, oficinas, palestras e curadorias.

e) Meu Carrinho Empreendedor

Meu Carrinho Empreendedor foi um projeto pioneiro em Fortaleza. Incentivou a formalização e a capacitação de vendedores ambulantes, oferecendo carrinhos customizados para a comercialização de pipoca e churrasco. O projeto iniciado em 2016 atendeu a 150 pipoqueiros. Em 2019, houve a ampliação para atender à categoria dos churrasqueiros, beneficiando 140 ambulantes. Entre 2016 e 2020, a Prefeitura investiu o montante de R\$ 330 mil nessa atividade.

f) Incubadora de Economia Criativa

A incubadora orientou e ofereceu suporte para projetos e ideias de negócios que possuíssem potencial de mercado e que necessitassem de apoio para seu desenvolvimento. Voltado para jovens empreendedores de baixa renda, o projeto oferta apoio ao empreendedorismo inovador no município, com 240 horas de capacitação em gestão e consultoria técnica, objetivando garantir a sustentabilidade das empresas incubadas, quando estivessem graduadas. O projeto beneficiou um total de 727 empreendedores.

g) Meu Negócio na Praça

O Programa Meu Negócio na Praça tomou por base a permissão onerosa de uso de espaço público para a exploração comercial de quiosques nas praças públicas de Fortaleza, visando à instalação e exploração de serviços comerciais no ramo de alimentação. A Prefeitura disponibilizou nove lotes com 27 locais para Microempreendedor - ME ou Empresa de Pequeno Porte - EPP. O tempo mínimo de permissão de uso era de cinco anos, após assinatura do contrato. Os interessados foram contemplados com o quiosque, sob o critério de maior oferta, sendo o valor mínimo mensal de mil reais, com período de carência nos quatro primeiros meses.

Entre 2017 e 2020, a empresa vencedora da concorrência explorou comercialmente os espaços públicos, com quiosques, desenvolvendo a atividade de alimentação no calçadão da Beira Mar (em frente ao Boteco Praia), e nas praças 31 de março, na Cidade 2000, do Ferreira II, Deputado Paulo Benevides, Monsenhor Tabosa (Calçadão), no Lago Jacarey, Jardim Japonês e Bosque Bem.

h) Mercado das Flores

Inaugurado em janeiro de 2019, o Mercado das Flores Afrânio Marques situa-se na Praça Joaquim Távora, fruto da parceria entre o Governo do Estado e Prefeitura de Fortaleza, dentro do Programa Juntos por Fortaleza. O investimento para o Mercado das Flores foi de R\$ 2 milhões, sendo R\$ 1,7 milhão oriundos do Tesouro Estadual e R\$ 425 mil de contrapartida da Prefeitura de Fortaleza. A estrutura tem capacidade para 38 boxes de 18m² cada, independentes, tendo acesso a água e energia elétrica, construídos sobre uma área total de 1.237,88m². Ficou pactuada uma gestão diferenciada para o equipamento, unindo a *expertise* e cooperação dos dois órgãos, cabendo à SDE a manutenção do espaço e, ao Estado, por meio da Agência de Desenvolvimento do Estado do Ceará - ADECE, a organização.

Desde sua inauguração, em janeiro de 2019, a SDE, em conjunto com a ADECE, vem promovendo a Feira Agrossetores Flores, que reúne diversos produtores para exposição e venda de produtos da cadeia produtora do setor. Até o mês de dezembro/2020 circularam pelo Mercado das Flores cerca de 2.500 pessoas. Estima-se que o volume de vendas mensal é de aproximadamente R\$ 82,5 mil, somando cerca de R\$ 990 mil anuais.

i) Mulher Empreendedora

O programa estimulou o empreendedorismo feminino, possibilitando o acesso ao financiamento subsidiado, com até R\$ 15 mil para compra de máquinas, equipamentos e insumos. O programa forneceu capacitações voltadas para a área de gestão e acompanhamento técnico/gerencial por um período de 12 meses. Destaque-se que, do valor recebido, apenas 60% é retornável à Prefeitura. Com um prazo de carência de seis meses, a empreendedora tem ainda 15 meses, sem cobrança de juros, para pagar o saldo devedor.

Ao todo, entre 2018 e 2020, foram beneficiados 147 empreendimentos localizados em 65 bairros da Capital cearense, sendo que 72% desses estavam inseridos em áreas cujo IDH-b é de até 0,5. Os bairros com maior concentração de negócios foram: Mondubim, com 12; Bom Jardim, com 12; Álvaro Weyne, com sete; Conjunto Ceará e Prefeito José Walter, com seis cada.

Por meio desse projeto, elevou-se o índice de sobrevivência das micro e pequenas empresas no município, onde, no espaço de um ano, 94% dos empreendimentos beneficiados seguiam em funcionamento. Para se ter um parâmetro como este resultado é expressivo, segundo o SEBRAE, uma em cada quatro empresas fecham no Brasil antes de completarem dois anos de existência.

j) Meu Bairro Empreendedor

O Projeto Meu Bairro Empreendedor teve por objetivo o desenvolvimento econômico local e sustentável dos bairros de Fortaleza, elevando o capital humano, social e empresarial, com foco em tornar dinâmicas as vantagens comparativas e competitivas de cada território.

Entre as ações de impacto do Meu Bairro Empreendedor, destacam-se a implantação do CRE, espaço dinâmico e estruturado, em que se concentrou a prestação de serviços aos empreendedores formais e informais da região, oferecendo a infraestrutura necessária, como sala de treinamento, sala do empreendedor, sala de consultoria técnica, espaço para feiras de pequenos negócios, ambiente de empreendedorismo e inovação e espaço para atuação de bancos e entidades parceiras do projeto.

Durante o primeiro ano de funcionamento (2019), 4.308 pessoas procuraram o CRE. No mesmo período foram realizadas 105 capacitações/palestras, beneficiando 1.152 pessoas nos dois CREs, com cursos direcionados para os empreendimentos ou para as pessoas que desejavam montar o seu negócio. Os cursos versaram sobre Empregabilidade e Empreendedorismo, Pensamento Empreendedor, Empreendedorismo Social, Construindo uma Empresa de Sucesso, Educação Financeira para seu Pequeno Grande Negócio, Como Sair do Endividamento, Como Construir uma Loja Virtual, Noções de Qualidade Total, Planejamento de Carreira, Transforme sua Ideia em um Negócio, Como Elaborar um Plano de Negócio, Sou MEI e Agora?; Benefícios e Obrigações do Microempreendedor Individual, Entendendo a Necessidade do Cliente (Desenvolvendo o Mapa da Empatia), dentre outros.

Foram ofertadas 63 horas de consultorias, beneficiando 56 empreendimentos localizados no entorno dos dois CREs. No espaço do ateliê do CRE Bom Jardim, realizaram-se cursos de corte e costura para 40 profissionais no ano 2020. O projeto denominado Colcha de Retalhos atuou com mulheres em situação de vulnerabilidade socioeconômica, com o apoio de moradoras do bairro que desenvolviam tais atividades. Essa iniciativa foi realizada pelo Conselho Regional de Administração - CRA-CE em parceria com a Universidade Federal do Ceará, tendo tido repercussão, inclusive, internacional. O Projeto foi indicado para a sétima edição da Feira Internacional de Tecnologia Ambiental - Ambiente Angola 2020, em Luanda, com o tema “Promover a economia circular em todos os setores da vida nacional”.

Ainda no âmbito do Meu Bairro Empreendedor, destaca-se o Projeto Bairro Compra, parceria com a Secretaria Municipal da Educação - SME e Secretaria Municipal de Planejamento e Gestão - SEPOG. Ampliou-se a participação de empreendedores locais em licitações e compras governamentais, com foco na articulação e capacitação dos envolvidos.

Outro projeto destacado foi a Rua do Comércio, instalado em antigo corredor comercial do bairro. Visando fomentar o comércio da região, esse espaço foi revitalizado com pavimentação, drenagem, padronização de calçadas e de fachadas, acessibilidade universal, arborização, iluminação em LED, piso tátil para os deficientes visuais, implantação de novos bancos, lixeiras e jardineiras, sinalização, regularização e desobstrução de passeios e ciclofaixas bidirecionais. A Rua do Comércio do Bom Jardim (localizada no perímetro das ruas Maria Júlia, Oscar Araripe e Oscar França), foi inaugurada no dia 21 de outubro de 2019. Por sua vez, a Rua do Comércio do Serviluz e do Vicente Pinzón foram entregues aos moradores em meados de 2020.

Em 2020, o Projeto foi implantado em mais oito bairros: Conjunto Ceará, Conjunto Palmeiras, Messejana, Parangaba, Planalto Airton Senna, Pirambu, Prefeito José Walter e Vila Velha.

O Meu Bairro Empreendedor conta com a parceria do Sindicato das Empresas de Serviços Contábeis, Empresas de Assessoramento, Perícias, Informações e Pesquisas do Ceará - SESCAP, do Conselho Regional de Economia - CORECON-CE; do SEBRAE, do Conselho Regional de Contabilidade do Ceará - CRC-CE, do Centro Universitário da Grande Fortaleza - Unigrande, do Conselho Regional de Administração do Ceará - CRA-CE, do Somosum e da Universidade Federal do Ceará - UFC.

Fomento ao Turismo

A atividade turística integrou o elenco das realizações às quais se dedicou a administração municipal, promovendo o bem-estar, desenvolvimento e crescimento econômico, potencializando cada vez mais a geração de emprego e renda aos fortalezenses. A prioridade dada ao setor levou em consideração as previsões sobre o futuro do turismo, a exemplo dos estudos da Organização Mundial do Turismo - OMT (2018) que evidenciam a expansão da atividade turística nos últimos anos, além disso, confirma que o setor é um dos motores para alavancar o crescimento e o desenvolvimento econômico a nível global, dado que representa cerca de 10% do PIB e do emprego do mundo.

Inicialmente, buscou-se desenhar um planejamento visando à promoção do desenvolvimento, aquecimento da economia local e sustentabilidade do setor turístico, objetivando ações contínuas de curto, médio e longo prazo. Definiu-se que a cidade de Fortaleza continuasse no rol das cidades mais criativas, bem como no destino turístico mais atrativo, tendo em vista o conjunto de pontos estratégicos e relevantes que a coloca como um destino competitivo, a saber: a) a localização geográfica; b) o posicionamento como destino de férias e aventura, de eventos e negócios; c) o reconhecimento nacional como polo de moda e confecção.

Dada a relevância do Turismo para Fortaleza, importa destacar a opção por promover um maior engajamento da atividade turística às metas dos Objetivos do Desenvolvimento Sustentável - ODS, uma vez que o setor turístico tem sido reportado como a mola propulsora para o alcance dos respectivos objetivos, dada a sua relevância econômica.

Adicionalmente, levou-se em conta um conjunto de diagnósticos que identificou os desafios presentes e as oportunidades que surgiram para o setor no estado e no município, como o Plano Fortaleza 2040, o qual serviu de parâmetro para a promoção da sustentabilidade municipal em todas as dimensões e, portanto, da cadeia turística, pautando-se na expansão do setor e na maior visibilidade da cidade de Fortaleza como destino turístico.

A principal missão perseguida foi transformar, fomentar e atrair investimentos para o turismo local, contribuindo para a melhoria da qualidade de vida urbana, da prestação de serviços públicos e de oferta de produtos, de forma a impulsionar o desenvolvimento e o crescimento econômico sustentáveis. Na prática, isso ocorreu com o envolvimento da *tríade* que tem somado para a expansão da cadeia turística, a saber: a) *Trade turístico*; b) Instituições Governamentais, não governamentais e sociedade civil; c) Instituições de Ensino e de Qualificações.

PRINCIPAIS AÇÕES NO ÂMBITO DO TURISMO

No sentido de fomentar o turismo local, foram realizadas, entre 2017 e 2020, várias requalificações e ações: a) requalificação urbana da nova Beira Mar; b) requalificação dos Corredores Gastronômicos do Polo da Varjota; c) fomento à transformação produtiva local; d) fortalecimento institucional e segurança cidadã; e) infraestrutura e segurança primária; f) requalificação dos Corredores Turísticos; g) promoção e marketing do destino Fortaleza.

Nessa perspectiva, em 2018, a fim de fortalecer o setor do turismo, o programa Fortaleza Cidade com Futuro foi firmado com a Corporação Andina de Fomento - CAF, gerando vários benefícios para o segmento. Por fim, destaca-se a importância de iniciativas estratégicas do Governo do Estado, articuladas com a atuação do Governo Municipal, tais como a conquista do Hub Air France-KLM e da GOL, expandindo de forma significativa os voos no Aeroporto de Fortaleza, resultando em um aumento inicial de 45% de passageiros domésticos e de 30% estrangeiros.

O incremento no número de turistas possibilitou mais oportunidades de trabalho e renda, movimentando a economia em pelo menos 54 setores da cadeia produtiva, como: agências de viagens, alimentação, hospedagem, transportes, cultura e lazer. A meta estipulada pela Fraport (nova administradora do aeroporto) é dobrar o número de passageiros que utilizam o aeroporto durante o período de concessão, para aproximadamente 6 milhões de passageiros por ano.

Com relação à aplicação de recursos para o desenvolvimento do turismo na cidade, a SETFOR investiu em três eixos: a) Infraestrutura Turística, b) Capacitação; c) Promoção.

I - Infraestrutura Turística

Dentre as principais obras de infraestrutura turística merecem destaque: a) Reordenamento Urbano da Av. Monsenhor Tabosa; b) Reordenamento da Avenida Beira Mar; c) Reordenamento Urbano da Praia do Futuro; d) Programa Vila do Mar.

a) Reordenamento Urbano da Av. Monsenhor Tabosa

O projeto teve por objetivo a revitalização de um trecho urbano da área central de Fortaleza junto à praia de Iracema e próxima ao centro da cidade. As intervenções consistiram em melhorias da mobilidade urbana, iluminação, drenagem, qualidade paisagística, sinalização e mobiliário. Além dos serviços de drenagem, pisos antiderrapantes em calçadas, acessibilidade, foram feitas ações como a construção de caramanchões e a pavimentação em piso intertravado.

b) Reordenamento da Beira Mar

A zona que compreende o objeto do Projeto de Reordenamento Urbanístico da Avenida Beira Mar, desenvolvido através do Edital do Concurso de Ideias, perfaz uma área total de 39,38 ha, com distribuições parciais em trechos urbanizados e trechos mantidos em superfícies naturais. O trecho urbanizado inclui zonas pavimentadas para vias de tráfego de veículos, estacionamentos, passeios, ciclovias, base para a implementação futura de um bonde elétrico e calçadão para caminhadas, perfazendo uma área de 16,38ha, ou seja, 41,59% da área total do projeto. Nesta composição as áreas livres de urbanização e de pavimentos somarão 23,00ha o que corresponde a 58,41% do total da área planejada.

A SETFOR também realizou o projeto dos Espigões em alguns pontos turísticos, como na Rua João Cordeiro, Av. Rui Barbosa e, por fim, a urbanização entre o Mercado dos Peixes a Estátua de Iracema, em frente ao Parque do Bisão, dividido nas etapas a seguir:

Primeira etapa - Espigão - Valor orçado da obra: R\$ 17,8 milhões.

- Molho de Pedra para contenção e proteção contra erosão;
- Urbanização do espigão.

Segunda etapa - Mercado dos Peixes - Valor da obra: R\$ 5,2 milhões.

- A nova estrutura possui 2 mil metros quadrados, com 45 boxes destinados para venda de produtos e uma área para degustação;
- O local emprega diretamente, cerca 200 pessoas, além dos 2,5 mil pescadores que fazem o abastecimento/ do mercado;
- Além dos blocos de administração, pesagem de mercadorias, associação dos permissionários, estacionamento, banheiros públicos e caixa d'água.

Terceira etapa - Urbanização do calçadão - Valor da obra: R\$ 4,8 milhões.

- Nova Calçada, acessibilidade, Pavimentação, Iluminação;
- Ampliação de drenagem, remanejamento de embarcações;
- Mobiliário urbano.

c) Reordenamento Urbano da Praia do Futuro - Valor da obra: R\$ 121 milhões.

Foi executada a urbanização em diversas ruas e avenidas e espaços públicos, destacando-se a requalificação da Via Paisagística Av. Zezé Diogo, a Av. Dioguinho em pavimento rígido, interligando o Cais do Porto ao Anel Viário de Fortaleza, reforma da Praça da Paz D. Helder Câmara, a construção de duas Areninhas e a construção de bolsões de estacionamento, sendo as principais ações:

- Reforma de calçadas padronizadas, ciclovia, acessibilidade, iluminação;
- Requalificação 8 km de via;
- Pavimentação rígida (durabilidade de 30 anos);
- Duplicação da Av. Zezé Diogo, em 1,7 km, drenagem;
- Reforma da Praça 31 de Março, quadras poliesportivas, quadras de areia;
- Pista de skate, pista de Cooper;
- 4 Bolsões, prevendo 1.050 vagas de estacionamento.

d) Programa Vila do Mar - Valor da obra: R\$ 121.000.000,00

O Programa Vila do Mar com 5.034 famílias beneficiadas é integrante das ações do Projeto Orla, que visou integrar o litoral de Fortaleza, do leste ao oeste, com a cidade, melhorando a acessibilidade, as condições socioeconômicas da população, impulsionando o desenvolvimento turístico e garantindo sua função social.

As obras de implantação e recuperação de infraestrutura urbana e ambiental dos bairros Pirambu, Cristo Redentor e Barra do Ceará em trecho de 5,5 km de orla, entre o Rio Ceará e a praia do antigo Kartódromo, contaram com os serviços de recuperação de espigões, proteção costeira com a recuperação de encostas e recomposição da vegetação, execução de via paisagística e ciclovias, drenagem, barracas de praia, pista de skate, Vila dos Pescadores, Anfiteatro, Praça do Peixe, equipamentos e iluminação especial, construção de 1.434 unidades habitacionais para reassentamento de famílias, 790 melhorias habitacionais e 7.010 regularizações fundiárias.

II - Projetos e Parcerias de Promoção do Turismo

A SETFOR, em cooperação e parceria com outras instituições públicas e privadas, realizou um conjunto de programas específicos/atividades de lazer da natureza e cultura para o entretenimento dos visitantes e moradores, em diferentes pontos da área turística da cidade. Esses programas-atividades tiveram por objetivo atrair atividades diurnas e noturnas para os espaços públicos, conforme atrativos listados a seguir:

a) Projeto Pôr do Sol

O Projeto Pôr do Sol, iniciado em junho de 2017, é um concerto instrumental que acontece na Beira Mar com apresentações aos domingos a partir das 17 horas, reunindo mais de 400 espectadores. Desde junho de 2017 até outubro de 2019, já foram realizadas 170 edições do Projeto e uma edição especial, em 2019, na CASACOR. Uma ação inovadora do Projeto é o fato dele estimular e fortalecer o Turismo Cultural e, além disso, fomentar o Turismo Sustentável via ações de Educação Ambiental, como a de conscientização.

b) Receptivos na cidade e receptivos de cruzeiros

No tocante aos receptivos de turistas na cidade de Fortaleza dois merecem destaque: cruzeiros e aeroporto. Um dos destaques da atual gestão foi a temporada de cruzeiros, situação essa que contribuiu para aquecer a economia local. Buscou-se valorizar o turismo local e realizar uma recepção calorosa aos turistas, com a oferta de informações especializadas e de brindes.

III - Casas de Atendimento aos Turistas

São espaços desenvolvidos para os turistas buscarem informações sobre transporte, praias, hotéis e restaurantes, prestando-lhes informações e comunicando-lhes sobre os principais eventos e acontecimentos na cidade.

Nos locais, há serviços de internet, vídeos e atendimento bilíngue das 9h às 20h. A Casa do Turista do Aeroporto, por exemplo, funciona todos os dias da semana, enquanto a do Mercado Central e da Praia do Futuro, de segunda a sábado. Já a Casa do Turista do Estoril tem atendimento diferenciado, funcionando de segunda à sexta, das 8h às 17h.

IV - Base fixa da Polícia Militar na Beira Mar

Em parceria com a Prefeitura, Governo do Estado e Associação Brasileira de Indústria de Hotéis Ceará - ABIH-CE, foi implantado na Praia de Iracema um novo modelo de posto policial. O posto fixo presta atendimento tanto à comunidade local como aos turistas e está localizado no Largo Luiz Assunção, na Praia de Iracema. A demanda, parte do projeto de revitalização e ocupação urbana da Praia de Iracema, ações essas que foram oriundas da SETFOR e do Instituto Iracema.

Adicionalmente, foi instaurada a central de monitoramento de segurança, a qual conta com 30 câmeras, sendo 14 “*speed dome*” que possuem função giratória com alcance de até 200 metros de distância, distribuídas entre a Praia de Iracema e a Beira Mar.

V - Linha de ônibus exclusiva para os turistas

O Fortaleza Bus é uma excelente opção para os turistas que desejam conhecer a história e as belezas naturais da cidade, permitindo visualização panorâmica em 360 graus de todos os pontos turísticos da região. É uma linha de ônibus com passeios diurnos, visando ao atendimento das pessoas que visitam Fortaleza ou tendo-a como ponto de partida para outros destinos no Ceará.

O trajeto do ônibus passa por pontos como Praça do Ferreira, Dragão do Mar, Espigão Rui Barbosa, Feirinha da Beira Mar, Mercado dos Peixes, Praia do Futuro, RioMar Fortaleza, Parque do Cocó, Av. Dom Luís, Praça Portugal, Estoril e Mercado Central. Além dessa linha foi criada a rota executiva 917, que liga o Aeroporto Internacional Pinto Martins à Beira Mar, seguindo pela BR-116 e passando pelo Centro da Cidade com cerca de 34 quilômetros e 29 pontos de parada.

VI - Mega Bazar

O projeto Mega Bazar foi idealizado com o objetivo de aquecer movimentar as inúmeras lojas e negócios da Avenida Monsenhor Tabosa. Teve início em julho de 2019 e contou com ampla programação artística e cultural. O Mega bazar aconteceu nos fins de semana do mês de julho e foi voltado ao público infantil e famílias, com previsão de ocorrer nos períodos de alta estação.

INDICADORES E ESTUDOS DIRECIONADOS PARA O SETOR TURÍSTICO

Em vista do grau de complexidade e da relevância dos resultados do turismo em Fortaleza, a gestão preocupou-se em monitorar o desenvolvimento turístico local, mediante levantamento de dados e informações, elaboração de indicadores e estudos, viabilizando a apresentação em números, de forma prática, fácil e rápida, auxiliando no planejamento de ações e na tomada de decisões por parte do poder público, iniciativa privada e demais envolvidos na atividade turística.

I - Projeto Observatório do Turismo

O projeto foi idealizado com o intuito de analisar o comportamento do turismo da cidade por meio da construção de indicadores que auxiliem o processo de tomada de decisão por parte do trade turístico, *policy makers* e gestores públicos. A análise do perfil e da percepção do turista em relação aos atrativos turísticos ofertados na cidade, busca evidenciar fragilidades e oportunidades para o setor e, conseqüentemente, sensibilizar toda a cadeia turística e gestores sobre as possíveis medidas que poderão ser realizadas para alavancar ainda mais o turismo em Fortaleza, fortalecendo este segmento e gerando novas oportunidades de crescimento ao município.

II - Diga lá, Turista

O Projeto @valie - “Diga lá, Turista”, concebido por meio da parceria entre a SEPOG e a Universidade de Fortaleza - UNIFOR, foi idealizado para fornecer indicadores que servirão de parâmetros para os gestores municipais relativos à percepção dos turistas acerca de diferentes aspectos de Fortaleza, tais como segurança pública, limpeza urbana, transporte público, sinalização turística, perfil e satisfação do turista em relação aos atrativos turísticos ofertados em Fortaleza.

Ao todo, o projeto conta com 30 totens que foram distribuídos em pontos estratégicos da cidade, tais como: barracas de praia, mercados públicos, Aeroporto, Terminal Marítimo de Passageiros, Rodoviária, Centro de Eventos, Casas do Turista, Praça do Ferreira, Estoril, Centro de Eventos, bares, hotéis e restaurantes para avaliação da Capital para turistas.

III - Plano de Marketing

Na área da promoção do destino turístico, a SETFOR alcançou consideráveis avanços, como a celebração de convênio com o Ministério do Turismo - MTUR, com vistas à elaboração do Plano de Marketing para a área turística de Fortaleza, o qual está em fase de implementação, mas que impulsionará a diversificação do produto turístico do destino pela ampliação da oferta e das experiências a serem disponibilizadas ao turista, bem como pela inovação na comunicação e comercialização dos atrativos, equipamentos e serviços, redefinindo o destino Fortaleza como um dos principais portões de entrada aéreo do Ceará e da região Nordeste do Brasil.

Além das ações reportadas, algumas atividades foram realizadas, por exemplo, a participação da SETFOR em feiras nacionais e internacionais, com vistas à promoção de Fortaleza como destino turístico. Além disso, foram realizados *workshops*, *fun tours*, entre outras ações que promovem Fortaleza no setor turístico.

DESENVOLVIMENTO DOS PRODUTOS TURÍSTICOS DE FORTALEZA

A SETFOR, em parceria com o Trade Turístico e com entidades consulares, buscou dar maior visibilidade a Fortaleza como destino turístico. Para tanto, participou de várias feiras, congressos e eventos nacionais e internacionais, como: WTM (World Travel Market Latin America, feira líder do setor de viagens e turismo no continente latino-americano), IMEX (Encontros de Incentivo da Indústria Turística Mundial); ABAV (Associação Brasileira de Agências de Viagens), EXPOLOG (Feira Internacional de Logística), EXPOIRON (Feira de Produtos Esportivos do Ironman), CONOTEL e EQUIPOTEL (Congresso Nacional de Hotéis) no intuito de divulgar os seguintes produtos:

I - São João de Capital

O São João de Fortaleza, promovido pelo Sistema Verdes Mares e com apoio da SETFOR é um evento com alto potencial turístico. É umas das maiores festas juninas de Capital do País. Em 2018, por exemplo, reuniu 150 mil pessoas, e contou com mais de 20 atrações nacionais e regionais durante os quatro dias de evento, no Aterro da Praia de Iracema.

II - Natal de Luz

O Evento Ceará Natal de Luz, promovido pela Câmara de Dirigentes Lojistas de Fortaleza - CDL e SETFOR, acontece na Praça do Ferreira e no Estoril e já faz parte do calendário cultural do estado, ampliando assim, o fluxo de visitantes aos locais de realização do projeto. O evento conta com seguintes programações artísticas, como: teatro tradicional, altos de natal, espetáculos de dança, concertos de música instrumental, entre outros. Além de ter estimulado o fluxo de visitantes a Fortaleza, promoveu a geração de emprego, renda e fortaleceu a cultura cearense.

III - Quarta de Iracema

É uma iniciativa da SETFOR, em parceria com o Instituto Iracema, que propõe aos visitantes e moradores da Praia de Iracema uma programação diversificada no meio da semana. Com início em janeiro de 2018, o projeto passou a movimentar as quartas-feiras da Praia de Iracema. A ação oferece diversas atividades artísticas, culturais, esportivas, sociais e de lazer ao longo do dia. Na programação, é possível encontrar atrações como apresentações musicais, feiras de arte regional e gastronomia, exposições artísticas, aulas de ginástica e de modalidades esportivas, oficinas, dentre outras. Todo o evento é gratuito e aberto ao público.

IV - CowParade Fortaleza

Maior evento de arte a céu aberto do mundo que tem como objetivo democratizar a arte através da inclusão cultural local. Os artistas selecionados usam como suporte uma escultura de vaca feita em fibra de vidro e em tamanho natural. Elas são expostas em vias públicas e são apreciadas por todos. Sua primeira edição em Fortaleza a foi realizado em 2018.

V - Iracema Classic Car e Moto Encontro de Iracema

O Iracema Classic Car é uma exposição de carros antigos é realizado pela prefeitura, por meio da SETFOR. A exposição já está em sua terceira edição expôs cerca de 140 carros antigos, e foi realizada na Praia de Iracema. Já o Moto Encontro Iracema é um evento realizado com o apoio da organização da União Motociclista do Ceará e Caveiras Confraria, realizado no largo do Estoril. O projeto traz exposição e venda de artigos e acessórios para motos, praça de alimentação com as feiras criativa e gastronômica e shows com bandas de rock. Ambos os eventos são gratuitos e abertos ao público e contam com atrações musicais.

VI - Rally Esportivos

O Rally dos Sertões é uma prova que traz um dos maiores circuitos *off road* do mundo, com largada em Goiânia e destino final em Fortaleza. O *IRONMAN* Fortaleza é a maior prova de *thriatlon* do mundo, e acontece anualmente na cidade gerando impacto financeiro direto de R\$ 12 milhões de reais.

Objetivo II: Promoção da inclusão produtiva através de formação profissional e inserção no mercado de trabalho, formal e informal.

Indicador Temático 2017-2019

Descrição	2017	2018	2019	2020
Taxa de inserção no mercado de trabalho (%)	5,20	5,33	-	-

Fonte: SIOPFOR/SDE. * Dado referente ao período out/18 a dez/2020

O desenvolvimento produtivo local, bem como a inserção formal no mercado de trabalho, baseia-se fortemente em uma economia diversificada que, vinculada ao contexto da globalização, seja capaz de absorver a mão-de-obra local e de capacitá-la a fim de se reinventar dentro de um cenário demandante por novas práticas e tecnologias. São as inovações apresentadas pelos empreendimentos que alimentam a competitividade e, como consequência, impulsionam a geração de lucro. Para que isso seja possível, é necessário que os profissionais, além de terem educação formal, sejam capazes de harmonizar seus conhecimentos com as demandas de um mercado em constantes mudanças. Para esse objetivo, a gestão municipal já vem idealizando projetos modernos voltados às necessidades do mercado e novas tecnologias, abaixo estão listados os principais.

I - Novo Caminho

O Projeto Novo Caminho voltou-se para o desenvolvimento de iniciativas intersetoriais, visando à reinserção social e qualificação profissional de pessoas em situação de rua no Centro de Fortaleza. Desenvolveu-se por meio de atividades organizadas em quatro eixos: convívio social, qualificação profissional, inclusão produtiva e provisão de moradia provisória. No período de julho de 2017 a dezembro de 2020, foram qualificadas 121 pessoas.

II - Profuturo

Essa plataforma online, implantada em fevereiro/2019, fomentou a formação continuada e qualificação profissional, com 90 capacitações em: conhecimentos gerais, desenvolvimento educacional e social, gastronomia, beleza e saúde, informação, comunicação e design, gestão e negócios e produção cultural. Em 2019, em parceria com a UFC, foram ofertados, gratuitamente, cursos de línguas estrangeiras (inglês e espanhol), na modalidade de Ensino à Distância.

III - Projeto de Qualificação Socioprofissional demandado pelo Orçamento Participativo

Com base nas demandas do Orçamento Participativo, a SDE ofertou cursos profissionalizantes nas áreas de organização de eventos, operador de telemarketing, informática básica, secretariado, espanhol básico, inglês básico, garçom/garçonete, auxiliar administrativo, recepcionista, recepcionista de hotel, camareira, manicure e pedicure, massoterapeuta, cabeleireiro, corte e costura, cozinheiro, além de produção de bolos, doces, salgados, pães e pizzas, dentre outros, qualificando 3.313 pessoas.

IV - Ações do SINE Municipal

Nos últimos anos, Fortaleza foi destaque na inserção e articulação para o mercado de trabalho, por meio da rede do SINE Municipal, tendo ofertado à população serviços, tais como atendimento dos beneficiários do seguro-desemprego (habilitação e orientações), oficinas de orientação profissional, inscrição em cursos de qualificação social e profissional, intermediação de mão de obra (atendimento ao empregador e ao trabalhador), cadastro do trabalhador no Sistema Público de Emprego, atualização de cadastros existentes e busca de vagas, captação de vagas junto ao empregador e equipes de RH e atendimento geral do empregador e trabalhador (troca/mudança de PIS, informações relacionadas ao mundo do trabalho). A rede ainda ofereceu espaços da Prefeitura para empresas interessadas em realizar oficinas, seleções e capacitações.

Foram disponibilizadas 17 unidades do Sine Municipal, funcionando dentro das Secretarias Regionais I, III, V e VI, nos CUCAs (Barra do Ceará, Mondubim e Jangurussu), no Espaços da Cidadania (integrados às Torres de Segurança), localizados nos bairros do Jangurussu, Goiabeiras, Vila Velha, na Barra do Ceará, Caça e Pesca,

Canindezinho, Bom Sucesso e Pôr do Sol (CE 040/final da Av. Washington Soares) e dois Centros de Referência do Empreendedor - CREs, nos bairros do Bom Jardim e do Vicente Pinzón.

Quadro - Ações do Sine Municipal 2017-2020

Serviço realizado	2017	2018	2019	2020
Colocados no mercado de trabalho	503	170	113	105
Encaminhados para empregador	3.961	4.783	9.961	3.226
Cadastro de trabalhadores	3.271	3.226	4.470	1.102
Vagas captadas/oferecidas	2.367	3.186	1.161	1169
Seguro desemprego	9.862	11.330	14.959	3.271
Outros atendimentos	56.213	53.053	83.141	22.848
Atendimento ao trabalhador e empregador por contato telefônico	-	-	-	6.132
Atendimento ao trabalhador e empregador por e-mail	-	-	-	2.123
Atendimento ao trabalhador e empregador por WhatsApp	-	-	-	4.405
Recrutamento e seleção (presencial e remoto)	-	-	-	5.715

Fonte: SIOPFOR/SDE. * Dado referente ao período out/18 a dez/2020

V - Espaço da Cidadania

O Projeto Espaço da Cidadania disponibilizou áreas junto às torres de monitoramento do Programa Municipal de Proteção Urbana - PMPU, como suporte à realização de atividades sociais, educativas, esportivas e culturais, além de cadastro para participação em cursos de empreendedorismo, economia solidária e capacitações. Foram ofertados à população serviços de emissão de documentos, orientação profissional, mediação de conflitos e atenção a dependentes químicos. Esses serviços tiveram início em novembro de 2018 e contaram com 9 espaços localizados nos bairros de Vila velha, Canindezinho, Bonsucesso, Barra do Ceará, Coaçu, Goiabeiras, Jangurussu, Caça e Pesca e Panamericano. No período de 2018 a 2020, os Espaços da Cidadania beneficiaram cerca de 52.000 mil pessoas.

Quadro - Ações do Espaço da Cidadania 2018-2020

Localização do Espaço da Cidadania	2018-2020
VILA VELHA	23.751
CANINDEZINHO	19.822
BONSUCESSO	3.215
BARRA DO CEARÁ	424
COAÇU	967
GOIABEIRAS	1.372
JANGURUSSU	1.866
CAÇA E PESCA	78
PANAMERICANO	520
TOTAL	52.015

Fonte: SIOPFOR/SDE. * Dado referente ao período out/18 a dez/2020

PROGRAMAS PRIORITÁRIOS - RESULTADOS ALCANÇADOS

Programa: Desenvolvimento de Ambientes de Inovação - PARQFOR

Indicador de Programa	2017	2018	2019
Taxa de empresas de tecnologia do PARQFOR (%)	-	0,68	0,85
Taxa de empresas incubadas (%)	-	0	100

Fonte: SIOPFOR/SDE.

Programa: Trabalho, Qualificação Profissional, Emprego e Renda

Indicador de Programa	2017	2018	2019
Taxa de inserção no mercado de trabalho (%)	-	4,92	-

Fonte: SIOPFOR/SDE.

PRINCIPAIS REALIZAÇÕES 2020

- 8.056 Atendimentos realizados ao microempreendedor individual, às microempresas e empresas de pequeno porte;
- 46 Feiras de microempreendedor individual, microempresas e empresas de pequeno porte realizadas;
- 5 Equipamentos de apoio ao desenvolvimento econômico mantidos;
- 1 Estudo/projeto elaborado;
- 7 Implantações de incubadoras, empresas e parques tecnológicos - ambiente de inovação implantado;
- 2 Equipamentos de desenvolvimento para o trabalho, emprego e renda implantados;
- 3.521 Profissionais capacitados;
- 2.543 Pessoas inseridas no mercado de trabalho;
- 2 Equipamentos de apoio ao desenvolvimento econômico mantidos.

Obs! Dados até 02/12/2020

DESAFIOS

DESAFIOS NA ÁREA DE DESENVOLVIMENTO ECONÔMICO

Com relação à necessidade de continuar a prioridade e estabelecer novas iniciativas que visam à promoção do desenvolvimento sustentável da cidade, destacam-se:

- Fomentar o desenvolvimento de novos negócios, bem como a manutenção e expansão dos empreendimentos já existentes, trabalhando na criação e fortalecimento de políticas públicas, principalmente nos eixos de acesso ao microcrédito, comercialização, formalização, entre outros;
- Contribuir com o desenvolvimento econômico sustentável, fomentando a criação de novos negócios e geração de emprego e renda em Fortaleza;
- Desenvolver ações e projetos ligados aos setores de Agricultura Urbana e Economia do Mar;
- Expandir o Projeto Meu Bairro Empreendedor para outros bairros, implantando a Rua do Comércio e o Centro de Referência do Empreendedor - CRE;
- Implantar novos ambientes de empreendedorismo e inovação;
- Realizar novos estudos e pesquisas voltados para essa área;
- Estruturar área para captação de investimentos para a cidade;
- Cumprir os compromissos assumidos pelo município na candidatura a Cidade Criativa da UNESCO no Design;
- Expandir atuação das Salas do Empreendedor, levando mais serviços à população de Fortaleza;
- Desenvolver a cultura da Economia Criativa, incentivando a população a se engajar, cada vez mais, no modelo mundial e sustentável de negócios;
- Estimular políticas públicas dentro da Economia Solidária, favorecendo os modelos de associativismo como forma de inclusão econômica;
- Desenvolver políticas públicas que absorvam as mais diversas categorias de deficientes, proporcionando uma inclusão social e econômica;
- Expandir a cobertura de atendimento do SINE Municipal para as Regionais ainda não atendidas por postos fixos;
- Criar ferramentas/estratégias que atendam também os estagiários, jovens aprendizes e o trabalhador autônomo;
- Expandir o atendimento da qualificação profissional nas Secretarias Regionais ainda não contempladas, com a criação de novos Centros de Qualificação Profissional, contribuindo para a ampliação dos serviços;
- Implantar novos espaços da cidadania;
- Realizar novas edições do Projeto Mulher Empreendedora.

Projeto Renda em Casa:

O projeto Renda em Casa criado pela Prefeitura Municipal de Fortaleza, por meio da Secretaria do Desenvolvimento Econômico visa permitir que feirantes, ambulantes, artesãos, participantes dos projetos Meu Carrinho Empreendedor, Mulher Empreendedora, Meu Bairro Empreendedor, mototaxistas, taxistas, motoristas de aplicativos, motoristas de transporte escolar, carroceiros e catadores de recicláveis da cidade possam ter condições mínimas de subsistência em períodos de calamidade pública.

- Atingiu beneficiários em todos os bairros da cidade, maioria em bairros de baixo IDH (85%);
- 94% de pagamento do auxílio financeiro realizados, 5.182 beneficiados;
- 30.607 cestas básicas entregues como auxílio alimentar (99% do total);
- Cerca de R\$3 milhões em auxílios.

Projeto Todos com Máscaras:

O Projeto Todos com Máscara refere-se a uma política pública que ofertou a costureiras e microempresas do setor têxtil de Fortaleza o financiamento e insumos voltados para a produção de máscaras de tecido. O projeto financiou a produção de até 3 milhões de máscaras de tecido.

- 5.217 costureiras e empresas cadastradas no processo;
- 1.644 costureiras (pessoas físicas) selecionadas e receberam o valor de R\$400,00 para produção das máscaras;
- 17 microempresas receberam o valor R\$16.930,00 para produção de máscaras;
- Foram recebidas e distribuídas 2,56 milhões de máscaras;
- R\$1,06 milhões de investimento direto na economia local.

DESAFIOS NA PROMOÇÃO E DESENVOLVIMENTO DO TURISMO

Mesmo considerando seus pontos fortes, Fortaleza ainda se posiciona após as capitais Recife e Salvador quanto à competitividade como destino turístico, e possui um fluxo de turistas estrangeiros ainda pouco expressivo. Essas evidências sinalizam que é preciso de avanços adicionais no tocante à visibilidade turística. Neste intuito, são necessárias ações que contemplem, principalmente:

- Maior qualificação profissional;
- Ampliação da qualidade dos serviços urbanos (tais como mobilidade e saneamento, segurança);
- Ampliação dos serviços específicos de apoio ao turista (como hotelaria, transporte turístico, venda de produtos), a desconcentração espacial da rede hoteleira, a expansão dos meios de hospedagem, entre outros.
- Ampliação da oferta turística;
- Fortalecimento institucional da SETFOR via a capacitação contínua e a oferta de concursos públicos para cargos técnicos; e
- Implantação de uma política de desenvolvimento de pessoal (Plano de Capacitação).

Recomenda-se, também, uma maior e melhor exploração de atrações diurnas, do turismo de aventura, valorização e recuperação do patrimônio histórico e cultural, valorização cultural a partir de festas locais típicas, festivais, roteiros turísticos e comercialização de produtos locais típicos.

Além disso, é enfático avançar no quesito tecnologia e sustentabilidade. O uso da tecnologia e a preocupação com a sustentabilidade são outras dimensões que devem definir o turismo nos próximos anos. O uso intenso da internet deve estar presente em todas as etapas da viagem, desde o seu planejamento. E a conservação ambiental, social e cultural nos lugares visitados deve ganhar relevância nas avaliações e decisões por parte dos viajantes, tendo em vista que o turismo sustentável e a economia criativa são nichos que ganharam maior escopo nos próximos anos.

Portanto, entender de forma cada vez mais detalhada a demanda turística da capital do Ceará, compreendendo suas preferências para definir a oferta turista, para atender aos diferentes perfis, são iniciativas estratégicas iniciadas pelas gestões Roberto Claudio a serem continuadas e priorizadas para acelerar a promoção do desenvolvimento da atividade turística e, conseqüentemente o turismo sustentável.

5.7 - EIXO VII

ÁREA TEMÁTICA: PLANEJAMENTO E GESTÃO INTEGRADOS

MONITORAMENTO DOS INDICADORES ESTRATÉGICOS (2017-2020)

Descrição	2017	2018	2019	2020 *
Índice da capacidade de endividamento (%)	11,66	0,79	13,00	20
Resultado primário (milhões de R\$)	-131,639	102,189	43,16	-225,534
Índice de autonomia financeira (%)	27,20	29,30	28,25	26,16
Taxa de automatização de processos em gestão de pessoas (%)	30,7	46,1	42,9	83,3
Poupança corrente líquida (%)	2,79	6,00	2,15	-
Pessoa envolvida no ciclo participativo (un.)	1.808	4.759	9.622	9.670

Fonte: PPA 2018-2021/SEFIN/SEPOG/CEPS - Monitoramento Integrado da SEPOG

* Dados de 2020 se referem aos valores apurados até 30 de novembro

ÁREA TEMÁTICA: Planejamento e Gestão Integrados

Objetivo estratégico: Dotar a administração pública com mecanismos que assegurem o cumprimento das exigências legais, administrativas e fiscais, garantindo maior tranquilidade aos gestores e melhores ofertas de serviços à sociedade.

Monitoramento dos Indicadores Temáticos 2017-2020

Indicadores	2017	2018	2019	2020
Índice de execução do PNAFM (%)	100	100	0,80	23,81
Índice de eficácia da arrecadação própria (%)	99,21	96,63	96,13	90,2
Retorno da dívida ativa (%)	2,11	3,12	2,61	0,90 *
Conectividade na Rede FIBRAFOR (%)	51,00	51,36	44,00	

Fonte: SEPOG/SEFIN

* Dado provisório referente ao estoque até 30 de novembro

A gestão municipal buscou, continuamente, alcançar padrões superiores de eficiência, eficácia e efetividade das políticas, dos programas e projetos municipais, visando à melhoria dos indicadores sociais, econômicos e de gestão. Para tanto, a adoção do modelo de Gestão por Resultados, adotado a partir de 2013, foi uma das estratégias para estabelecer parâmetros que relacionam o planejamento, o orçamento e os processos decisórios aos objetivos e resultados a serem alcançados, e para provocar as mudanças preconizadas na cultura organizacional da gestão municipal.

O fortalecimento do planejamento e da gestão municipal apresentou-se como um dos pilares que contribuíram substancialmente para a efetividade nas mudanças propostas para a gestão de Fortaleza. As ações realizadas visaram dotar a administração pública de mecanismos que assegurassem o cumprimento das exigências legais, administrativas e fiscais, garantindo maior segurança aos gestores na tomada de decisão e melhores ofertas de serviços à sociedade.

Nessa perspectiva, o governo inovou com a adoção de instrumentos de gestão e de medidas administrativas capazes de reduzir gastos, potencializar os recursos e ampliar e melhorar os resultados alcançados, bem como aprimorar as relações governo e sociedade, simplificando e refinando a comunicação e a interação da Administração Pública com os cidadãos, e estabelecendo parcerias e compromissos.

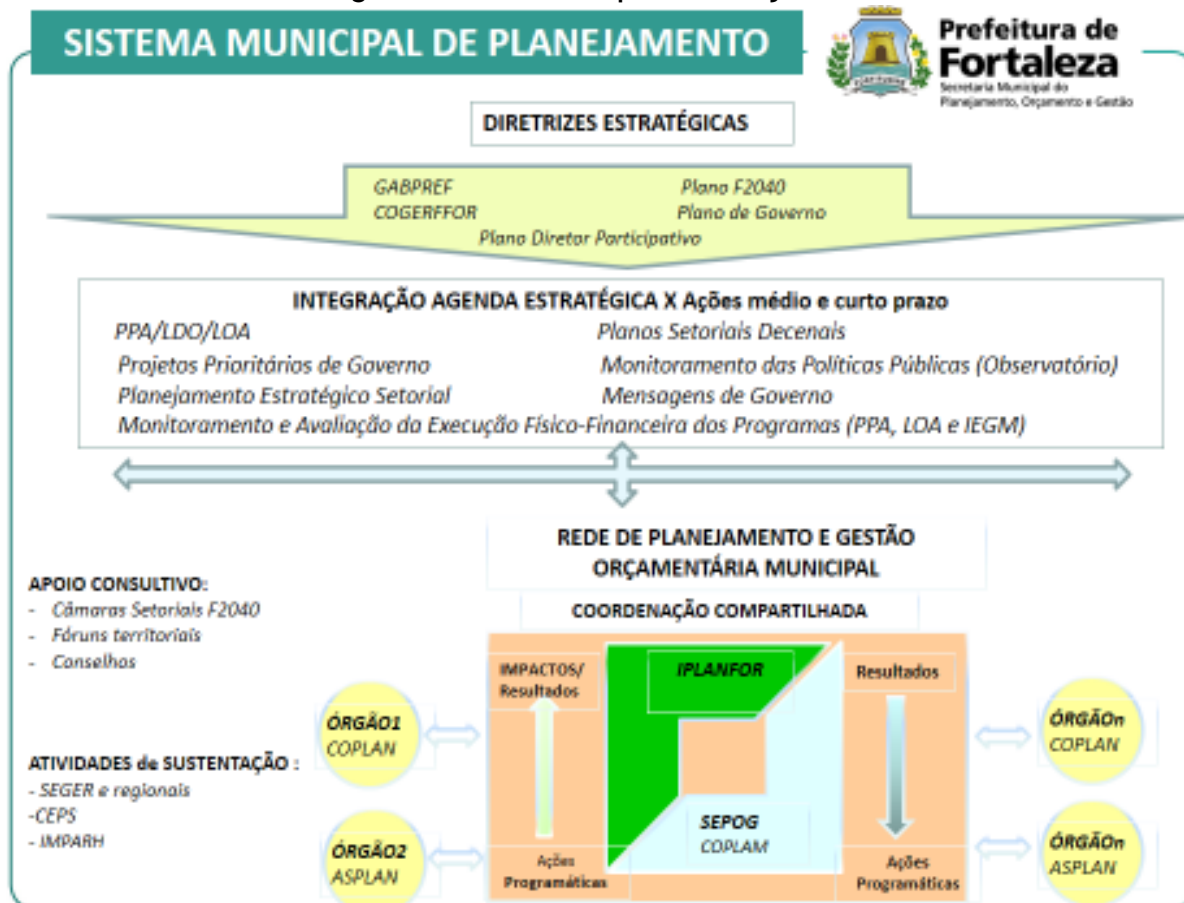
O Comitê de Gestão por Resultados e Gestão Fiscal de Fortaleza - COGERFFOR trata-se da instância colegiada intersetorial, com foco na efetivação do modelo de gestão para resultados, na aplicação racional dos investimentos públicos e na garantia do equilíbrio financeiro do Tesouro Municipal, articulada pelo Gabinete do Prefeito - GABPREF e composta pelos órgãos responsáveis pelas atividades meio da gestão: Secretaria Municipal de Governo - SEGOV, Secretaria Municipal do Planejamento, Orçamento e Gestão - SEPOG, Instituto de Planejamento de Fortaleza - IPLANFOR, Secretaria Municipal das Finanças - SEFIN, Procuradoria Geral do Município - PGM e a Controladoria Geral do Município - CGM. O COGERFFOR tem um papel relevante na efetivação do modelo de Gestão por Resultados, tendo como objetivo aproximar o centro das decisões políticas do Executivo aos compromissos concretos do Prefeito Municipal frente à população, compartilhando esforços, consensos e responsabilidades.

Assim, os resultados positivos gerados pelas políticas setoriais nas mais diversas áreas se apresentam, também, como consequência de um processo de planejamento qualificado e de um modelo de gestão eficaz, robusto e comprometido. Os órgãos da estrutura do COGERFFOR, atuando pela obtenção de resultados na gestão

e pela saúde fiscal do município, têm suas ações centradas na definição de diretrizes e prioridades estratégicas para aplicação dos recursos, na garantia do equilíbrio financeiro sustentável do Tesouro Municipal, no cumprimento de metas fiscais de resultado primário, bem como nos compromissos legais e constitucionais.

O monitoramento e a avaliação dos indicadores de desempenho dos órgãos e entidades da Administração Pública do Município de Fortaleza são realizados periodicamente tanto no âmbito das ações preconizadas no Fortaleza 2040, sob a responsabilidade direta do IPLANFOR, como do planejamento e gestão orçamentária, sob a condução da SEPOG. A avaliação qualitativa dos indicadores de resultados globais do planejamento estratégico é de responsabilidade do Instituto de Planejamento de Fortaleza - IPLANFOR. À Secretaria do Planejamento, Orçamento e Gestão - SEPOG - cabe a avaliação da execução e dos resultados da estratégia, além do monitoramento contínuo da execução orçamentária e da Rede de Planejamento e Gestão Orçamentária Municipal articulada pela SEPOG, junto aos diversos órgãos participantes dos referidos processos. Pode-se representar os componentes e articulações do sistema municipal de planejamento, conforme a figura seguinte.

Figura - Sistema Municipal de Planejamento



Fonte: SEPOG/SEFIN

PLANO FORTALEZA 2040

Através do Plano Fortaleza 2040 foram incorporadas práticas mais avançadas e efetivas de governança municipal participativa em Fortaleza, uma das poucas cidades do Brasil que, a exemplo de grandes capitais mundiais, adotou o planejamento estratégico de curto, médio e longo prazo com tal magnitude: 33 planos integrados indicando iniciativas, objetivos, metas e indicadores de resultado, instituições responsáveis e envolvidas nas ações, fontes de recursos, prazos de execução, além de contemplar também todos os ODS instituídos pela ONU.

Com o objetivo de reduzir a desigualdade social, econômica e territorial de Fortaleza, além de transformá-la em uma cidade de oportunidades, mais justa, acolhedora e sustentável, o Plano F-2040 foi elaborado com ampla participação social, mais de 19 mil participantes dos diversos territórios da cidade, da sociedade civil, dos governos municipal, estadual e federal, legislativo e judiciário, da academia, além de mais de 150 colaboradores, técnicos e consultores contratados. No Plano foram estabelecidas 27 grandes metas para alcançar até 2040, além de metas específicas para cada um dos 33 planos integrados que compõem o Fortaleza 2040, agregados em 7 eixos de atuação.

Eixos - Plano Fortaleza 2040



Fonte: SEPOG/SEFIN

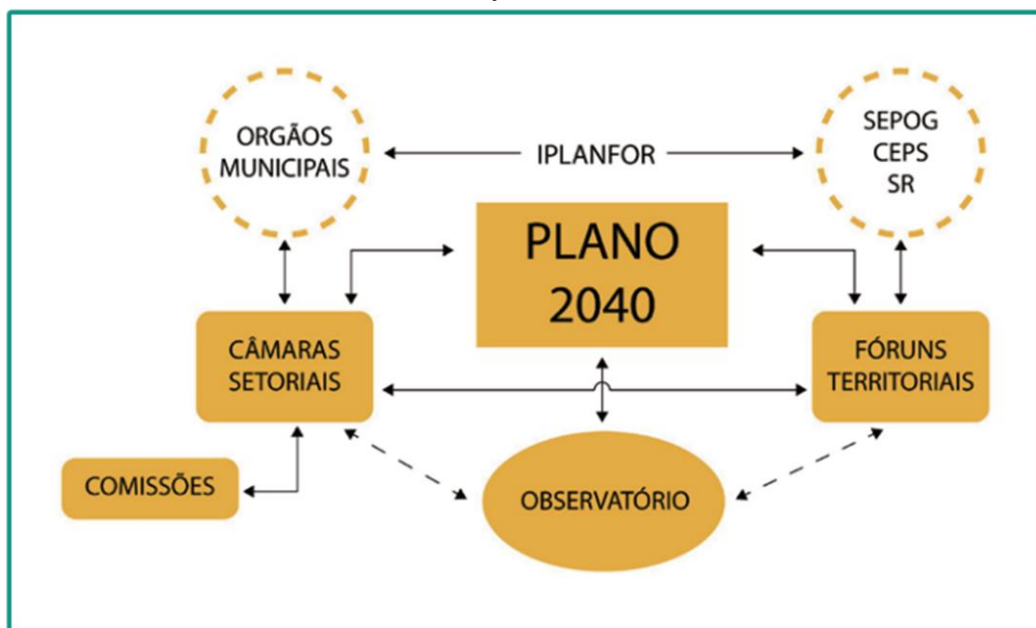
O Eixo Governança Municipal, que objetiva a boa governança da cidade, entendida, aqui, como “aquela onde os governos e a sociedade interagem para planejar, executar e acompanhar as políticas, programas e projetos de forma eficiente (com o menor custo), eficaz (com a máxima implementação das medidas e políticas definidas) e efetiva (proporcionando o alcance dos resultados pretendidos)” (Fortaleza 2040, volume 08 - Eixo 06), é o Norte para o monitoramento e a articulação com as diversas esferas de governo e com as instâncias de participação e controle social, no sentido de fomentar a implementação dos 33 planos setoriais previstos no Fortaleza 2040.

Tendo como definição que a governança é um processo amplo e não exclusivo do poder público, que envolve múltiplos atores inseridos em um processo normativo e institucional comum, no qual as tomadas de decisão sobre a coletividade se dão por meio da mediação dos interesses, sendo dividida em: Governança territorial; Governança institucional; Governança na participação e controle social e Governança legal. Dentro da gestão municipal, cabe ao poder público orquestrar estas diversas dimensões para que a ela seja fortalecida e produza os resultados necessários.

A governança insere-se, assim, em um contexto de reforço à justiça social, responsabilidade ambiental, respeito aos direitos humanos, transparência pública integrada ao planejamento e execução das diversas políticas públicas, um processo construtivo que, além de definir as decisões e ações públicas, promove o desenvolvimento da participação e do controle social.

Desta forma, o **Instituto de Planejamento de Fortaleza - IPLANFOR**, como órgão encarregado de realizar a articulação do planejamento estratégico e participativo, no fomento a iniciativas inovadoras relacionadas a diversas áreas de atuação da gestão pública, com a conclusão e lançamento do Plano Fortaleza 2040, no final do ano de 2016, fica, também, com a missão de fazer a gestão da implementação do plano e fomentar a governança prevista nele, por meio da articulação das Câmaras Setoriais, do apoio aos Fóruns Territoriais e como incubador do Observatório de Fortaleza, conforme desenhado em eixo específico, implementando o sistema de governança do Plano, conforme apresentado na figura abaixo.

Sistema de Governança do Plano Fortaleza 2040



Fonte: SEPOG/SEFIN

Iniciar a implantação do sistema proposto, criando e instalando as suas instâncias de governança, acompanhando e dando suporte ao seu desenvolvimento e desdobramento de planos específicos, projetos e programas, foi o grande desafio imposto, para apoiar a governança do Plano Fortaleza 2040 e gerar conhecimento sobre e para a cidade. Dentro deste contexto, foram desenvolvidas e lançadas um conjunto de sites e plataformas : (i) um site onde se acessa agendas, estudos e publicações; (ii) Plataforma web de Acervo Digital, com dezenas de milhares de documentos catalogados e indexados; (iii) Plataforma Fortaleza em Mapas, com centenas de cartografias da cidade, organizadas por temática, constantemente utilizada pelo poder público e estudiosos da academia; (iv) Plataforma SIGA 2040, indicando o status de execução de cada ação de todos os planos do Fortaleza 2040, alimentada pelas Câmaras Setoriais; (v) Plataforma Web para servir aos 39 Fóruns Territoriais; (vi) Plataforma Fortaleza em Bairros; dentre outros.

CÂMARAS SETORIAIS

Coordenadas pelos órgãos gestores dos planos setoriais e articuladas pelo Iplanfor, as Câmaras Setoriais são instâncias voltadas à articulação dos órgãos e instituições envolvidos na execução do Plano Fortaleza 2040 (das diversas esferas de governo), com atribuições de integrá-los à execução das ações de cada plano ou conjunto de planos, monitorando indicadores de execução e resultados.

As 17 Câmaras com suas respectivas comissões realizam o acompanhamento das ações realizadas por meio do SIGA2040, sistema construído especificamente com este objetivo, onde é possível monitorar, integrar e fomentar a implementação das ações previstas no Plano Fortaleza 2040 de cada uma de forma específica, sendo elas:

CÂMARAS	PLANOS
Assistência Social e Segurança Alimentar	Plano de Assistência Social Plano de Segurança Alimentar
Cultura e Patrimônio	Plano da Cultura e Patrimônio
Desenvolvimento Econômico	Plano da Agricultura Urbana Plano das Confeccões Plano da Construção Civil Plano da Economia Criativa Plano da Economia do Mar Plano de Novas Indústrias e Serviços Adicionais
Desenvolvimento Urbano, Meio Ambiente e Mobilidade	Plano mestre Urbanístico e de Mobilidade Plano do Meio Ambiente
Direitos Humanos e Proteção Social	Plano da Criança e Adolescente Plano da Juventude Plano da Pessoa Idosa Plano da Mulher Plano dos Diretos LGBT

	Plano Pessoa com Deficiência Plano Igualdade Racial
Educação e CIT	Plano da Educação Plano da Ciência e Tecnologia
Esporte e Lazer	Plano do Esporte e Lazer
Governança e Participação Social	Plano de Desenvolvimento da Gestão Municipal Plano de Participação e Controle Social
Habitação de Interesse Social e Regularização Fundiária	Plano de Habitação de Interesse Social e Regularização Fundiária
Inclusão Produtiva	Plano de Inclusão produtiva
Saneamento, Energia e Segurança Hídrica	Plano de Saneamento Plano da Energia Plano da Segurança Hídrica
Saúde	Plano de Saúde
Segurança Cidadã	Plano de Segurança Cidadã
TIC	Plano de TIC
Turismo	Plano de Turismo

Fonte: SEPOG/SEFIN

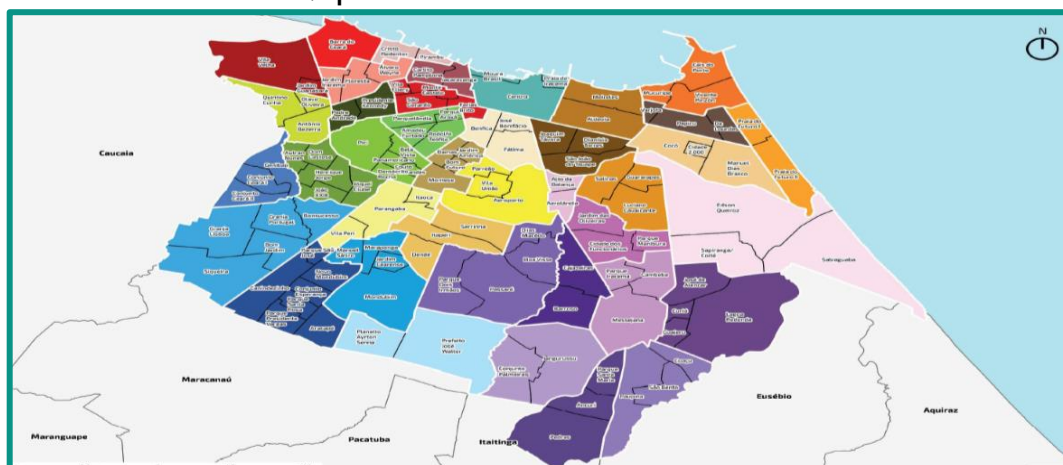
GESTÃO TERRITORIAL

A Governança Territorial proposta pelo Plano Fortaleza 2040 avançou na identificação de 39 unidades de planejamento e gestão territorial chamadas de “Territórios” e de 12 Unidades de gestão regional em substituição às sete Secretarias Regionais anteriores. Este processo foi desenvolvido por meio de uma ampla discussão com as comunidades.

As discussões contribuíram também para elaborar um novo modelo de gestão regional na cidade, cabendo a cada Secretaria Regional estabelecer e apoiar, em cada um dos seus territórios, um fórum territorial que permita um diálogo permanente entre as comunidades e a gestão municipal, de maneira a facilitar e estimular a participação dos cidadãos no planejamento e acompanhamento da implementação das políticas públicas e de seus resultados.

A análise de conflitos de limites de bairros, a criação de uma plataforma alimentada com dados dos bairros, além de uma cartografia alinhada aos marcos legais vigentes, resultaram na nova conformação de distritos e subdistritos junto ao IBGE. Os novos distritos coincidem com as doze regiões administrativas propostas, e os subdistritos com os 39 territórios propostos. Ou seja, pela primeira vez nas últimas décadas, o novo Censo 2020 irá considerar seus distritos (regionais), subdistritos (territórios) e limites de bairros e limites do município conforme as leis e práticas administrativas vigentes. Até então, o Censo considerava uma divisão de 5 distritos e 15 subdistritos já não mais considerados há quase duas décadas.

Mapa - Divisão Territorial de Fortaleza



Fonte: IPLANFOR

OBSERVATÓRIO DE FORTALEZA

Espaço multidimensional, tanto físico como virtual, que organiza, de forma consistente e sistemática, atividades relacionadas com a identificação, captação, análise e interpretação de dados e informações de um fenômeno ou uma situação particular, que atua como instância de difusão do conhecimento, se constituindo

em instrumento de fortalecimento da cidadania, além de espaço expositivo de caráter permanente de divulgação da evolução da cidade.

Monitorar e qualificar as informações do Plano Fortaleza 2040 é uma das atribuições do Observatório da Governança Municipal do Instituto de Planejamento de Fortaleza, atualmente conhecido como Observatório de Fortaleza, tendo como missão aprimorar e acompanhar a execução das ações de médio e longo prazo dos 33 Planos do Fortaleza 2040, que impulsionam a cidade de Fortaleza para se tornar cada vez mais uma cidade justa, conectada, acolhedora e acessível.

Com três anos de atividades, comemorados em dezembro de 2020, o Observatório já conseguiu registrar mais de 21.096 visitas à exposição "Olhos da Cidade", na sua sede situada na Praça do Ferreira, desde a sua inauguração em 8 dezembro de 2017; realizou 67 eventos presenciais com a participação de gestores públicos municipais e estaduais, bem como de pesquisadores nacionais e internacionais; promoveu 75 transmissões ao vivo pelas suas redes sociais, com participação de observatórios municipais, estaduais, nacionais e internacionais. Também firmou parcerias com diversas instituições da sociedade civil e governamentais, tais como: coletivos, movimentos sociais, grupos de pesquisas, associações, escolas públicas municipais e estaduais; universidades, dentre elas: UECE, Unifor, Unipace, Estácio, Faculdade CDL e IFCE; e com instituições relevantes do Ceará, tais como: TCE, Senac/Ce, Sebrae/Ce, FIEC, Banco Palmas, Câmara de Vereadores de Fortaleza, CDL, dentre outros.

No âmbito internacional, o Observatório desenvolveu projeto com a Universidade do Minho (Braga/Portugal), bem como com o MediaLab Prado (Madri/Espanha), ainda em andamento.

OUTRAS AÇÕES - IPLANFOR

- **Desenvolvimento de Planos Urbanísticos** - Desenvolvimento, por meio de recursos oriundos de Convênio firmado entre a Secretaria das Cidades e o IPLANFOR dos 7 planos urbanísticos: a) Plano do Corredor de Urbanização do Metrofor Linha Sul-Centro; b) Plano da Esplanada Cultural/Praia de Iracema; c) Plano do Corredor de Urbanização da Avenida Aguanambi; d) Sistema de Bondes Elétricos; e) Corredor Orbital; f) Plano Urbanístico da Praia do Futuro e Cais do Porto; g) Plano do Corredor do Riacho Maranguapinho.
- **Distrito de Inovação em Saúde de Porangabussu** - contribuição nas atividades relacionadas à elaboração de plano urbanístico específico, projeto estratégico contemplando ações e orçamentos da primeira etapa de implementação do Distrito, estudo das condições ambientais da lagoa de Porangabussu, articulação de mutirão com a CAGECE, AGEFIS e Secretaria Regional para identificação e notificação de esgotos clandestinos que poluem a lagoa, elaboração do projeto preliminar e TR para projeto executivo para revitalização ambiental e urbanística da Lagoa de Porangabussu, previamente validado pela comunidade do entorno, a concepção da Escola de Cidadania, estudo inicial para identificação de habitação de interesse social-HIS.
- **Agenda do Novo Centro** - Elaboração de projeto piloto, a partir da compilação das propostas apresentadas e selecionadas, para transformação de prédio abandonado em habitação de interesse social, além da realização de mapeamento de imóveis subutilizados ou vazios no Centro, com objetivo de realizar adaptação para uso misto e o desenvolvimento de novo modelo de abrigo para moradores de rua em formato de Praça Coberta.

REALIZAÇÕES 2020 - IPLANFOR

- Realização de Webinar com os seguintes temas: Cidades inteligentes; Plano Mestre Urbanístico Fortaleza 2040 e a Cidade Pós-Pandemia
- Lançamento do Tour virtual para visitantes do Observatório de Fortaleza
- Lançamento da Plataforma de indicadores Fortaleza 2040
- Realização de Seminário on-line para apresentar o Plano Estratégico de Saúde do Fortaleza 2040
- Instituição, por meio de Decreto, dos 10 Planos Integrais de Regularização Fundiária (PIRFs) das Zonas Especiais de Interesse Social (ZEIS) de Fortaleza.

PLANEJAMENTO MUNICIPAL E GESTÃO ADMINISTRATIVA

O novo paradigma da gestão para resultados difundido nesta gestão rompeu com as práticas tradicionais e ultrapassadas de gerenciamento municipal. Nele, o ciclo integrado de planejamento, monitoramento e avaliação de programas e projetos decorrem do alinhamento estratégico de todas as políticas setoriais com os impactos de longo prazo que se pretende alcançar e que foram previstos de forma participativa pelo plano de longo prazo Fortaleza 2040. A reformulação dos instrumentos que operacionalizam este novo modelo de gestão estimulou o planejamento e o monitoramento integrados das ações de governo em detrimento de ações

fragmentadas.

Neste contexto, coube à **Secretaria Municipal do Planejamento, Orçamento e Gestão - SEPOG** - planejar, coordenar, articular, gerenciar e controlar as ações da gestão municipal relacionadas com a prestação dos serviços públicos do município. Em termos práticos, portanto, a Secretaria tem promovido as iniciativas estruturantes que deram condições sustentáveis para órgãos da PMF executarem suas ações em áreas como educação, saúde e mobilidade, sendo responsável pela definição e execução da estratégia corporativa para áreas como gestão de pessoas, de tecnologia da informação, do patrimônio municipal e de serviços compartilhados, integrando-as por meio do desenvolvimento de práticas de modernização administrativa e dos instrumentos de planejamento interligados e orientados para resultados.

PLANEJAMENTO, ORÇAMENTO E MONITORAMENTO

A qualificação dos instrumentos de planejamento e orçamento é premissa adotada para a gestão com foco em resultados. A transformação dos instrumentos e das estruturas de planejamento, como meio para a garantia da aplicação de recursos, são essenciais para que as ações públicas impactem de forma positiva na sociedade. Esse paradigma orientou, em especial, a formulação do PPA 2018-2021, e das LDOs e LOAs a ele subordinadas. A revisão e o aperfeiçoamento de conteúdo do documento Mensagem à Câmara, que adotou linguagem mais acessível, além das inovações agregadas a estes processos, são frutos também da qualificação técnica dos profissionais que atuam no planejamento.

Na perspectiva do fortalecimento da cultura de planejamento e gestão para resultado, no âmbito do planejamento corporativo, a SEPOG vem promovendo ações de capacitação e de difusão de conhecimento e da cultura de planejamento, mais especificamente na consolidação das áreas de planejamento dos órgãos, destacando-se a implantação da Rede de Planejamento Municipal - RPM - constituída pelos servidores que atuam nas áreas de planejamento, orçamento e financeiro, totalizado, aproximadamente, 110 membros. A RPM é o principal instrumento de consolidação do modelo de Gestão para Resultado (GpR) adotado pela Administração de Fortaleza.

Diante da necessidade de ampliar e estruturar as ações de formação continuada para este público, promovendo o desenvolvimento das competências (conhecimentos, habilidades e atitudes), científicas, técnicas, gerenciais, organizacionais, sociais e políticas, destaca-se, a elaboração do Plano de Capacitação 2019-2020, específico para Rede de Planejamento Municipal que, seguindo as diretrizes do Planos de Desenvolvimento e Capacitação dos Servidores e Empregados Públicos da Administração Municipal de Fortaleza já implantado, para a área de capacitação corporativa, objetiva a consolidação do Modelo de Gestão para Resultados, e promove a qualificação das áreas-meio dos órgãos que constituem a RPM (COAFIs, ASPLANS, COPLANS e células de planejamento), buscando reduzir ou corrigir as deficiências quanto ao desempenho das habilidades técnicas, organizacionais, gerenciais e interpessoais e fortalecer a estruturação técnico-operacional dos órgãos executores das ações públicas de acordo com o modelo de Gestão Pública para Resultados adotado pela Administração de Fortaleza.

A implantação do Sistema Integrado de Orçamento e Planejamento (SIOPFOR) concentra módulos de elaboração e acompanhamento do Plano Plurianual e do orçamento municipal, além de incorporar a elaboração das emendas parlamentares. Essa iniciativa possibilitou a independência do município com relação à utilização de sistemas externos e principalmente o desenvolvimento de uma metodologia, ajustada às necessidades do município, que propiciou uma maior integração com as áreas-meio, a disseminação do conhecimento e a interligação com outros sistemas, facilitando e qualificando o processo de monitoramento e avaliação do acompanhamento da execução física e financeira do orçamento.

A adoção do Índice de Efetividade da Gestão Municipal (IEGM), como forma de fortalecer a gestão para resultados, possibilitou mensurar a capacidade de a gestão municipal entregar resultados em sete áreas prioritárias: educação, saúde, gestão fiscal, planejamento, meio ambiente, defesa civil e governança em tecnologia da informação. No caso do i-Planejamento, o esforço da SEPOG, o acompanhamento sistemático dos indicadores de Programa e das entregas das ações orçamentárias possibilitou a melhoria no planejamento e na operacionalização administrativa e financeira dos órgãos, elevando o índice da gestão municipal, ficando Fortaleza em primeiro lugar no ranking, em 2019, com destaque no quesito planejamento (i-Planejamento), que passou de 26% na primeira avaliação realizada em 2016 para 81,2% em 2018, sendo este avanço reconhecido em premiação do TCE-CE.

No âmbito dos projetos, a implementação do Programa @valie, gerenciado pela SEPOG, ampliou o diálogo com a população por meio da implantação da sistemática de avaliação contínua da qualidade dos serviços públicos prestados. Desde o início, já foram instalados mais de 130 totens de avaliação de serviços, como educação, turismo e saúde, incorporados aos projetos “Diga aí, escola!”, “Diga lá, turista!”, “Auditor Aprendiz” e “Avalie Saúde”.

No que se refere às ações de monitoramento dos programas prioritários de governo e ações de custeio finalístico, a implantação do sistema MAPPFOR permitiu maior controle sobre a execução física e financeira dos projetos, centralizando a aprovação e o acompanhamento em uma única plataforma que integram as informações dos projetos com os demais instrumentos de planejamento e acompanhamento da prefeitura. Em 2020, até 18 de novembro, via MAPPFOR, aprovou-se um montante de R\$ 4.962.305.515,91 entre projetos de custeio finalístico e investimentos, havendo o acompanhamento de 638 projetos em execução: destes 94 da área de saúde, 49 da educação, 71 da área da assistência social e direitos humanos, incluindo crianças e adolescentes e 74 da área de mobilidade e infraestrutura urbana. Para os projetos de custeio finalístico, foram empenhados R\$ 2.789.704.091,73, já para os projetos de investimento R\$ 1.101.776.801,83.

Destaca-se, também, a implantação do Sistema de Obras Georreferenciadas, no portal da Prefeitura de Fortaleza, disponibilizando a localização e algumas informações de projetos, assim como seu percentual físico já executado e objetivo. Portanto, a integração das informações facilita a prestação de contas e transparência perante os órgãos de controle e à sociedade, além de facilitar o âmbito operacional de planejamento e monitoramento público.

GESTÃO ESTRATÉGICA DE PESSOAS

Não se levantam pilares estratégicos sem pessoas. Os elementos que sustentam a estratégia de planejamento e gestão municipal tomaram forma por meio de iniciativas e projetos construídos pelas mãos de profissionais qualificados, motivados e que buscam incansavelmente prestar serviços de forma mais eficiente e eficaz à sociedade.

Além da política de capacitação estruturada para o desenvolvimento de competências dos servidores e empregados públicos da Prefeitura, fortaleceram a gestão e a qualificação dos serviços públicos ofertados ao cidadão as iniciativas: a melhoria e valorização do servidor, o incremento da força de trabalho; o estímulo à integração, à criatividade e ao engajamento no papel de agente público; a negociação permanente de questões trabalhistas; o redesenho e modernização dos processos de trabalho; o *upgrade* nos sistemas de gestão de pessoas; a valorização do servidor aposentado.

Destacam-se dentre as melhorias concretizadas nesta área:

- Atualização cadastral e implantação do ponto eletrônico biométrico, concluído em 2019, que, com base na atualização das informações pessoais dos servidores e empregados públicos ativos, permitiu a eliminação de inconsistências e deu maior agilidade na concessão de direitos e vantagens.
- Realização de Auditoria e Controle Permanente dos Gastos em Recursos Humanos que permitiu aferir o grau de conformidade dos recursos investidos nesta área.
- Modernização e Automação de Processos, incorporando inovações tecnológicas, possibilitando a redução do tempo na emissão de documentos, a garantia dos direitos e agilização na concessão de vantagens aos agentes públicos municipais de Fortaleza. Até 2020, mais de 80% dos processos estratégicos de gestão de pessoas estavam automatizados, sendo eles: aposentadoria; folha de pagamento; insalubridade; novo RH; auditoria; e assentamento funcional digital.
- Implantação do Sistema de Negociação Permanente (SINEP) que possibilitou à Prefeitura de Fortaleza conhecer e dar solução às reivindicações e questões coletivas dos agentes públicos municipais, promovendo o diálogo com os sindicatos representantes dos servidores e garantindo a transparência na gestão da política de remuneração. Como resultado podemos citar: Redução de greves dos agentes públicos municipais e resolutividade no trato de importantes demandas gerais e específicas.

Novo Sistema de Gestão de Recursos Humanos / Folha de Pagamento

Para mitigar vulnerabilidades nas funcionalidades cadastrais e funcionais dos servidores e empregados públicos, a PMF iniciou o desenvolvimento de um novo sistema corporativo de Gestão de Recursos Humanos e Folha de Pagamento, corrigindo a defasagem tecnológica da plataforma utilizada até então. A previsão é que o sistema esteja plenamente concluído e implantado no segundo semestre de 2020. No entanto, por ter sido desenvolvido em módulos que foram prontamente disponibilizados para uso por toda a Prefeitura, sua implantação está ocorrendo de forma gradativa, desde 2019.

- **Sistema RH/Folha devidamente implantado:** plataforma de suporte ao mapeamento, automatização e integração dos diversos procedimentos relativos à gestão de pessoas, gerando maior eficiência na concessão de direitos e vantagens e assegurando ao servidor o devido pagamento de seus vencimentos, sempre em conformidade com a legislação vigente. O sistema também visa reduzir erros humanos e dados inconsistentes, bem como dar maior agilidade à tramitação de processos e garantir a autonomia tecnológica

à PMF.

Importa ressaltar na gestão da PMF, a política de suprimento de pessoal com servidores e empregados públicos municipais qualificados desde 2013, tendo sido realizados 13 concursos públicos para provimento de cargos efetivos em 8 órgãos e entidades da Prefeitura, mesmo no contexto de grave crise econômica nacional. Entre 2013 e 2020, mais de 5.700 vagas permanentes foram oportunizadas no serviço público municipal. Somente em 2020, ano excepcionalmente afetado pela COVID-19, quatro editais de concurso estão em andamento.

Capacitação de Pessoas

A gestão municipal implementou a Política e as Diretrizes de Desenvolvimento e Capacitação, por meio do Plano de Desenvolvimento e Capacitação dos Servidores e Empregados Públicos da Administração Municipal de Fortaleza, promovendo um salto na participação dos agentes públicos em cursos, formações e capacitações disponibilizadas pela PMF.

Em forte ritmo de execução, o período 2013-2020 marcou a expansão da oferta de oportunidades de qualificação profissional alcançando, como consequência, a marca de 55 mil vagas oportunizadas, o que significou um aumento de 12 vezes no total de treinamentos realizados nos 8 anos anteriores. Em 2019, a série histórica atingiu o recorde de 12.750 vagas ofertadas e aproveitadas. Já em 2020, considerando as restrições impostas pela pandemia da COVID-19, 4.746 vagas foram preenchidas em 43 cursos realizados, tanto na modalidade presencial com distanciamento social, quanto na modalidade virtual.

Para operacionalizar a Política de Desenvolvimento e Capacitação, a PMF conta com o **Instituto Municipal de Desenvolvimento de Recursos Humanos - IMPARH**, órgão da Administração Indireta vinculado à SEPOG, que atua tanto na capacitação e qualificação profissional do servidor, como nas funções de recrutamento e seleção de recursos humanos, por meio da realização de concursos públicos. O Instituto também opera na prestação de serviços educacionais à população, ofertando produtos de valor e reconhecimento público, bem como em programa de estímulo à qualidade de vida, destinado aos servidores aposentados.

Entre as atividades de capacitação realizadas pelo IMPARH, cabe destacar o “Programa Acolhimento no Serviço Público”, iniciativa que visa à preparação dos servidores e empregados públicos para o atendimento mais humanizado e qualificado dos cidadãos que buscam os serviços públicos municipais. Entre 2017 e 2020, cerca de 1.959 agentes públicos foram capacitados por esta iniciativa, tornando-se mais habilitados para o exercício de suas funções.

Além dos cursos regulares, o IMPARH é responsável pelo Programa Estratégico de Formação para Gestores Públicos Municipais (PFGPM), focado no desenvolvimento de lideranças, a partir da implementação de novas e inovadoras modalidades de capacitação. No contexto, destacam-se os cursos *in company*, realizados por meio de parcerias e contratação de empresas de destaque nacional, como Amana-Key, Dale Carnegie, Portfólio Serviços Educacionais, Instituto Intellegens, ESAFI, Escola de Administração e Treinamento e Zenite Informação. No ano de 2020, mais de 7.000 servidores públicos foram contemplados com treinamentos dessa modalidade, abrangendo diversos temas relevantes.

Na perspectiva da educação continuada, a PMF apoia a pós-graduação de servidores municipais, promovendo a formação em cursos de Especialização, Mestrado e Doutorado. Em 2020, foram iniciadas duas turmas de pós-graduação com financiamento da Prefeitura, uma de Mestrado Profissional em Avaliação de Políticas Públicas da Universidade Federal do Ceará (UFC) e a outra de Especialização em Políticas Públicas para Cidades Inteligentes pela Universidade de São Paulo (USP). Nesse contexto, a PMF incentiva também a participação em Congressos e Seminários, contribuindo com a atualização de seu quadro de pessoal.

Importante frisar que a consolidação do programa de capacitação de servidores foi bastante favorecida com o aporte de recursos provenientes de convênio firmado entre a PMF e as instituições financeiras habilitadas a realizar empréstimo consignado, no qual as instituições repassam à Prefeitura um determinado valor por cada operação contratada, sem nenhum ônus para o servidor.

Outra medida que veio contribuir com a política de qualificação do servidor foi a criação do Banco de Instrutores Internos, a partir da habilitação e credenciamento de servidores à atividade docente, mediante remuneração por hora-aula, como forma de incentivo. A iniciativa colaborou com a expansão dos seminários, cursos e capacitações, pela ampliação do quadro de professores, e buscou utilizar o potencial dos servidores e empregados públicos, na função de ministrar treinamentos.

Ainda no escopo de atuação do IMPARH no campo da capacitação, registra-se a prestação de serviços educacionais ao público em geral, por meio do Plantão Gramatical e o Curso de Línguas, que entre 2017 e 2019 beneficiaram 32.044 e 15.511 pessoas respectivamente.

Ressalte-se também a grande atividade do IMPARH na realização de concursos e seleções públicas, em apoio à área de Gestão Estratégica de Pessoas, vinculada à SEPOG, colaborando com a política de suprimento do quadro de pessoal, com profissionais qualificados e detentores de perfil adequado às funções para as quais se apresentam.

Outra atividade realizada pelo IMPARH é o Programa Gente de Valor, direcionado ao bem-estar dos servidores aposentados, por meio da oferta de atividades esportivas e lúdica em sua sede. Situado no escopo da Política de Valorização do Servidor, o programa apresentou adesão crescente no período 2017-2019, beneficiando a cada ano maior contingente de pessoas, favorecendo aqueles que já prestaram sua contribuição à cidade. No ano de 2020, em razão da pandemia da COVID-19, o programa foi suspenso.

Atividades do IMPARH - 2017-2020: capacitação, recrutamento e seleção, valorização do servidor aposentado e prestação de serviços educacionais à sociedade

DESCRIÇÃO	2017	2018	2019	2020*
Ações de formação e aperfeiçoamento de servidores (un.)	69	122	184	43
Servidores beneficiados pelas ações de capacitação (un.)	2.031	4.497	6.283	-
Concursos e seleções realizadas (un.)	16	19	14	-
Pessoas inscritas em concursos e seleções (un.)	43.501	70.881	22.659	-
Participações no Programa Gente de Valor - PGM (un.)	3.761	6.599	6.629	-
Pessoas beneficiadas pelos cursos sequenciais de línguas (un.)	6.040	6.298	3.173	-
Atendimentos realizados no Plantão Gramatical (un.)	11.582	11.161	9.301	-

Fonte: IMPARH / (*) Dados de 2020: atípicos em razão da pandemia da Covid-19.

Além das ações de capacitação, relacionadas com a política de valorização dos servidores e empregados públicos, foram desenvolvidas ações destacadas a seguir:

- **Implantação da Política e Sistema de Prevenção e Combate ao Assédio Moral** com a finalidade de desenvolver ações relativas à prevenção e ao combate ao assédio moral no âmbito do Poder Executivo Municipal.
- **Criação da Semana do Servidor** com o objetivo de celebrar o Dia do Servidor Público - 28 de outubro - e reconhecer os esforços empreendidos diariamente pelos servidores municipais de Fortaleza na execução de suas atribuições. Definitivamente incorporada ao calendário da PMF, incluem-se: mostra de talentos, campeonatos esportivos, teatro, cinema, feirinha de artesanato, eleição do “Servidor Destaque” e do “Projeto Inovador”.
- **Criação do Troféu Servidor Destaque** no sentido de prestar homenagem aos servidores municipais ativos que notadamente se destacaram no desenvolvimento de suas funções, representando o reconhecimento coletivo pela dedicação ao serviço público e o seu valor para a Prefeitura de Fortaleza.
- **Criação do Prêmio Projeto Inovador** com o objetivo de valorizar os agentes públicos por meio do reconhecimento e disseminação de boas práticas de gestão, inspirando as equipes para novos projetos de modernização focados na melhoria dos serviços prestados à sociedade fortalezense. Até 2020, mais de 300 projetos haviam sido inscritos e 21 iniciativas de diversos órgãos foram finalistas dos pleitos, dentre as quais a plataforma Fortaleza Online, as Areninhas, o sistema Bicicleta, o Horta Social e o Programa de Educação Fiscal de Fortaleza.
- **Promoção de ações sociais com a criação da Gincana do Servidor** que permitiu a realização de ações de caráter social, promovendo maior integração dos servidores e trazendo benefícios à sociedade.
- **Criação do Programa de Habitação para o Servidor** uma estratégia coordenada pela SEPOG e realizada em parceria com a SEPOG, com o objetivo de proporcionar melhoria na qualidade de vida aos servidores e empregados públicos municipais. Foram sorteadas 578 unidades habitacionais que programadas para serem entregues até o final de 2020.
- **Instituição do novo Plano de Cargos, Carreiras e Salários (PCCS)** regulando o desenvolvimento profissional dos servidores do quadro de pessoal da Agência de Fiscalização de Fortaleza (AGEFIS).
- **Criação da nova carreira de Analista de Planejamento e Gestão** e instituição do Plano de Cargos, Carreiras e Salários para os servidores da especialidade de “planejamento e gestão”, proporcionando avanços nessa área temática, pela incorporação de profissionais especializados ao quadro de servidores efetivos da PMF.
- Destaca-se ainda a **implantação da Avaliação de Desempenho**, sistemática de Avaliação de Desempenho e a concessão da Gratificação de Desempenho por Atividade de Planejamento e Gestão (GDPA) para a carreira de Analista de Planejamento e Gestão, devendo o modelo adotado servir de subsídio para que outras carreiras também possam ser avaliadas.

Adicionalmente, promoveram-se avanços na política de valorização do servidor como: a unificação do calendário de pagamentos, a garantia das progressões e promoções para as categorias que possuem Planos de Cargos, Carreiras e Salários (PCCS), cumprimento das decisões judiciais sobre recursos humanos.

Política Previdenciária e de Assistência à Saúde do Servidor

Com 67 anos de fundação, o Instituto de Previdência do Município de Fortaleza - IPM, autarquia vinculada à Secretaria de Planejamento, Orçamento e Gestão - SEPOG, atua como canal de relacionamento entre a gestão municipal e os servidores públicos, no que se refere à assistência à saúde aos servidores e seus dependentes (IPM SAÚDE), ao atendimento de PERÍCIA MÉDICA, bem como à disponibilização dos recursos e benefícios previdenciários (IPM PREVFOR).

Prezando pela eficiência, inovação e transparência, a administração do IPM buscou implementar programas, projetos e estratégias que propiciaram melhorias aos beneficiários, em consonância com a missão, visão e valores do Instituto. Assim, apoiado nesses preceitos e fundamentado no Plano de Ação IPM 2018-2020, o órgão efetivou a reestruturação administrativa e a requalificação de seus processos de trabalho, realizando ações significativas que impactam diretamente na qualidade da assistência prestada.

No que se refere às ações do IPM PREVFOR, que tem como atribuição o gerenciamento dos processos de aposentadoria e pensão, destaca-se a redução do prazo de avaliação dos processos. O período de análise do processo de pensão foi reduzido para trinta dias úteis e os processos de concessão de aposentadoria tiveram redução de prazo de 297%, na comparação entre os anos de 2017 a 2020, considerando desde a abertura até a implantação, diminuindo de forma considerável as pendências e atrasos existentes. Em 2020, a sistematização e a melhoria na tramitação dos processos possibilitaram a efetivação da aposentadoria de **724** servidores e a implantação de **287** pensões.

Ainda no contexto da previdência, destacam-se as ações multidisciplinares de serviço social e psicologia, de prova de vida e visita domiciliar ou institucional, que o Instituto realiza em função do estado de saúde do servidor. O IPM também promove a integração dos aposentados e pensionistas com seus profissionais, por meio do projeto “Compartilhando Experiências” que visa fortalecer os vínculos e melhorar a qualidade de vida dos servidores. Como resultado dos esforços e avanços da gestão do IPM, Fortaleza superou a média nacional no Indicador de Situação Previdenciária dos Regimes Próprios de Previdência Social - ISP/RPPS, apresentando um índice de 0,599 enquanto a média nacional pontuou 0,591. Fortaleza superou também a média das capitais brasileiras.

No tocante à PERÍCIA MÉDICA, obrigatória para todos os processos de licença, o redesenho do processo de trabalho possibilitou, entre outros benefícios, a organização e identificação do motivo das licenças concedidas, o que permitiu identificar as principais doenças que levam o servidor a se afastar, propiciando subsídios para o monitoramento e o planejamento de intervenções preventivas que possam reduzir os afastamentos das atividades laborais, por motivo de saúde. No ano de 2020 foram realizadas **22.263** perícias médicas.

Com relação à ASSISTÊNCIA À SAÚDE, em 2020, o IPM beneficiou **48.346** pessoas, entre contribuintes titulares e seus dependentes. Também merece destaque o importante trabalho realizado no período 2017-2020, no sentido de qualificar a assistência aos beneficiários e assegurar a equidade na prestação de serviços, pautado em melhorias no âmbito da capacitação, dos protocolos e dos processos de trabalho, que resultaram na redução das manifestações da Ouvidoria em **65,4%**, na comparação entre 2016 e 2020.

As ações implementadas compõem o seguinte elenco: a) ações de Educação Permanente em Saúde, destinadas aos profissionais e técnicos que atuam na linha de frente (Recepção, IPM Lar e Auditoria); b) protocolos para procedimentos específicos (Oncologia, Terapias, Exames especializados); c) plano de cuidado dos beneficiários atendidos pelo IPM Lar; d) atualização e virtualização da relação de prestadores de serviços do IPM Saúde; e) parametrização de exames e procedimentos cobertos pelo IPM Saúde, apresentando aos beneficiários o elenco, os procedimentos e os períodos de utilização; f) credenciamento de fornecedores de órteses, próteses e materiais especiais aos usuários do IPM Saúde; g) avaliação de enfermagem aos pacientes internados em longa permanência; Ampliação da rede de credenciados; h) estabelecimento de nova dinâmica no fluxo de autorizações; i) implantação de nova metodologia nos serviços de Odontologia.

No âmbito da ADMINISTRAÇÃO, a partir dos investimentos efetivados na área de tecnologia da informação no período 2017-2020, destaca-se a implantação de vários sistemas: Sistema do IPM-Lar (SISLAR); Sistema de Pensão-Previdência (SPEN); Sistema de Acompanhamento de Processos de Aposentadoria (SIAPA); Sistema de AGENDAMENTO; Sistema de Cadastro de Credenciados da Saúde - SICRED; Sistema de Prestadores; Sistema de Gerenciamento da Avaliação Anual de Saúde do Servidor Público do Município.

Esses sistemas, integrados a outras medidas administrativas, resultaram na modernização da instituição, beneficiando o servidor com um atendimento eficaz e qualificado, destacando-se:

- 724 servidores aposentados e 287 pensões implantadas;
- 22.263 perícias médicas realizadas;
- 48.346 pessoas beneficiadas pelo atendimento à saúde, entre contribuintes titulares e seus dependentes;
- Média de 142 pacientes/mês restritos ao leito assistidos pelo IPM LAR;
- 8.413 pessoas atendidas com procedimentos odontológicos;
- 1.339 pessoas atendidas na urgência odontológica, incluindo atendimentos domiciliares para pessoas com incapacidade e de limitação de locomoção. Em 2020 foram suspensos os atendimentos odontológicos em domicílio;
- 963 pessoas realizaram procedimento cirúrgico com OPME (Órteses, Próteses e Materiais Especiais);
- 5.374 autorizações de OPME;
- 2 Encontros de Educação Permanente realizados com os profissionais do IPM Lar e Auditoria em Saúde. A equipe foi dividida em dois grupos, em função das medidas sanitárias adotadas na Pandemia da COVID-19.

GESTÃO DE TECNOLOGIA DA INFORMAÇÃO E COMUNICAÇÃO

O fortalecimento das bases tecnológicas do poder executivo municipal tornou-se prioridade no sentido de promover a modernização e informatização da gestão. Desta forma, a SEPOG - órgão central do novo modelo de gestão de TIC - empregou esforços no sentido de desenvolver projetos e iniciativas, visando modernizar e ampliar a infraestrutura e a gestão de tecnologia da informação e comunicação, resultando nos avanços que são comentados a seguir.

A criação da **Política de Gestão e Governança em TIC**, como o marco orientador para o uso racional e coordenado dos ativos de tecnologia da informação e comunicação da PMF, promoveu a melhoria dos serviços prestados ao cidadão, estimulando à inovação, pelo uso intensivo da tecnologia, além da garantia de consistência, confiabilidade, disponibilidade e segurança aos dados e informações geradas no âmbito da Administração Pública Municipal. Para tal, desenvolveram-se os seguintes instrumentos e recursos:

- Sistema Municipal de Gestão da Tecnologia da Informação e Comunicação (SISTIC);
- Planos Estratégicos em Tecnologia da Informação e Comunicação;
- Normatização da aquisição de bens e serviços;
- Criação de estrutura técnica qualificada.

A **implantação da Infraestrutura Tecnológica** foi essencial para a modernização da gestão, com a aquisição e instalação de diversos equipamentos de segurança, como *firewalls*, *antivírus* e *nobreaks*, garantindo a estabilidade, disponibilidade e continuidade dos serviços prestados, além da ampliação e consolidação da Rede de Fibra Ótica. Atualmente essa rede conta com mais de 500 km de extensão, interligando 564 pontos, entre os quais escolas, postos de saúde, equipamentos sociais e órgãos municipais, melhorando a conexão dos equipamentos públicos com internet de alta velocidade (10 Gbps).

A implantação da nuvem privada da Prefeitura de Fortaleza, em 2018, permitiu a hospedagem dos sistemas corporativos gerenciados pela SEPOG, possibilitando o armazenamento dos dados segundo padrões internacionais de segurança e estabilidade. Complementarmente, foram estabelecidas regras acerca dos procedimentos relacionados aos serviços de nuvem, suportados pelos Data Centers corporativos, por se tratar de solução estratégica e corporativa que visa à utilização de forma eficaz dos recursos compartilhados.

Também como ações de TI corporativa, ressaltam-se:

- **Renovação do Parque Tecnológico:** ao longo da gestão, houve a aquisição e instalação de diversos equipamentos de segurança, como *firewalls*, *antivírus* e *nobreaks*, garantindo a estabilidade, disponibilidade e continuidade dos serviços prestados.
- **Implantação do wifi gratuito:** Em 2014, a implantação do projeto de wifi gratuito em espaços públicos beneficiou praças, mercados públicos, terminais de ônibus, estações do corredor expresso, areninhas e Rede CUCA. Ao final de 2019, Fortaleza já contava 100% dos terminais e 27 logradouros contemplados com a instalação do sinal livre de internet, com previsão de ampliação para 35 novos logradouros, totalizando 62. A ação visa à democratização do acesso à internet nos bairros da cidade. A iniciativa reúne esforços da Prefeitura por meio da Coordenadoria de Fomento às Parcerias Público-Privadas e Concessões (PPPFor) e da Fundação de Ciência, Tecnologia e Inovação (CITINOVA). Dentre os benefícios, destacam-se a redução das desigualdades, o fortalecimento do acesso à informação, o estímulo à inclusão digital e a democratização do conhecimento.

Sistemas Corporativos e Plataformas Digitais

- **Aprimoramento e expansão de sistemas corporativos:** A ampliação e o fortalecimento das equipes de desenvolvimento da PMF permitiram a criação de sistemas corporativos estáveis e funcionais. Em 2020, a disponibilidade do datacenter foi de 99% do tempo de uso, dando estabilidade e garantindo o pleno funcionamento dos sistemas corporativos. O portfólio de plataformas corporativas operacionalizadas pela ou com apoio da SEPOG inclui 38 soluções criadas e mantidas por esta, dentre as quais se destacam:

1. Sistema de Controle de Consignações (Consignados)
2. Sistema de Gestão do Patrimônio (SGPAT)
3. Sistema de Catálogo Único (Catálogo)
4. Sistema de Controle de Almoxarifado (SGA)
5. Sistema de Controle de Imóveis (Imóveis)
6. Sistema de Protocolo Único (SPU)
7. Sistema Eletrônico de Controle de Frequência (SECOF)
8. Sistema Integrado de Orçamento e Planejamento (SIOPFOR)
9. Sistema de Gestão de Contratos Corporativos (GCCORP)
10. Sistema de Serviços Terceirizados de Fortaleza (SISTERFOR)
11. Sistema de Monitoramento e Acompanhamento de Projetos (MAPPFOR)
12. Sistema de Pagamentos de Fornecedores (PAGFOR)
13. Sistema de Compras Corporativas (COMPRASFOR)
14. Sistema de Controle de Arquivamento de Documentos (GIDOCFOR)
15. Sistema de Gestão de Recursos Humanos e Folha de Pagamentos (RH/FOLHA)
16. Sistema de Acompanhamento e Planejamento de Projetos (SIAPLAN)
17. Sistema de Gestão de Publicações no Diário Oficial do Município (SISDOM)
18. Sistema de Frotas Corporativo (SFC)
19. Sistema de Controle de Processos Jurídicos (PJUR)
20. Sistema de Avaliação de Desempenho (SIGAD)
21. Sistema de Controle de Aposentadorias
22. Sistema de Gestão de Cargos Comissionados (SGC)
23. MAPPGEO
24. Plataforma Guardião
25. Portal do Fortaleza 2040
26. Canal de Comunicação: Concursos e Seleções
27. Portal da Prefeitura Municipal de Fortaleza

Com o objetivo de facilitar o acesso e promover a Integração de sistemas e banco de dados foi criada a plataforma Guardião que concentra no mesmo espaço e com acesso único os diversos aplicativos digitais corporativos de uso rotineiro, incluindo a hospedagem do sistema de Ponto Eletrônico, garantindo sua plena implantação. Destaca-se ainda a adoção de padrão na utilização do e-mail corporativo e a reformulação do Portal de Notícias da PMF, que agora inclui um Catálogo de Serviços, de acesso simples e amigável, e a utilização padronizada de linguagens de desenvolvimento de *software*, banco de dados e *frameworks*.

GESTÃO DO PATRIMÔNIO MUNICIPAL

Conhecer os ativos disponíveis e controlar os bens de posse da Prefeitura são indispensáveis para que os gestores municipais consigam aplicar os recursos de maneira precisa e alinhada aos objetivos de impacto social. Portanto, cabe à gestão patrimonial corporativa incorporar inovações tecnológicas no controle e atualização do acervo de bens patrimoniais, visando à atualização do valor de bens móveis e imóveis e à adoção de boas práticas de administração desse patrimônio.

A gestão do patrimônio móvel segue o “Disciplinamento e normatização da gestão dos bens de consumo e permanente”, cumprindo as Normas Brasileiras de Contabilidade Aplicada ao Setor Público (NBCASP). Com a implantação do Sistema de Gestão de Almoxarifado (SGA) e do Sistema de Gestão de Patrimônio Móvel (SGPAT), foi possível a realização pelos órgãos/entidades da PMF do inventário dos bens permanentes, que possibilitou a identificação do patrimônio municipal de fato existente, e o seu monitoramento.

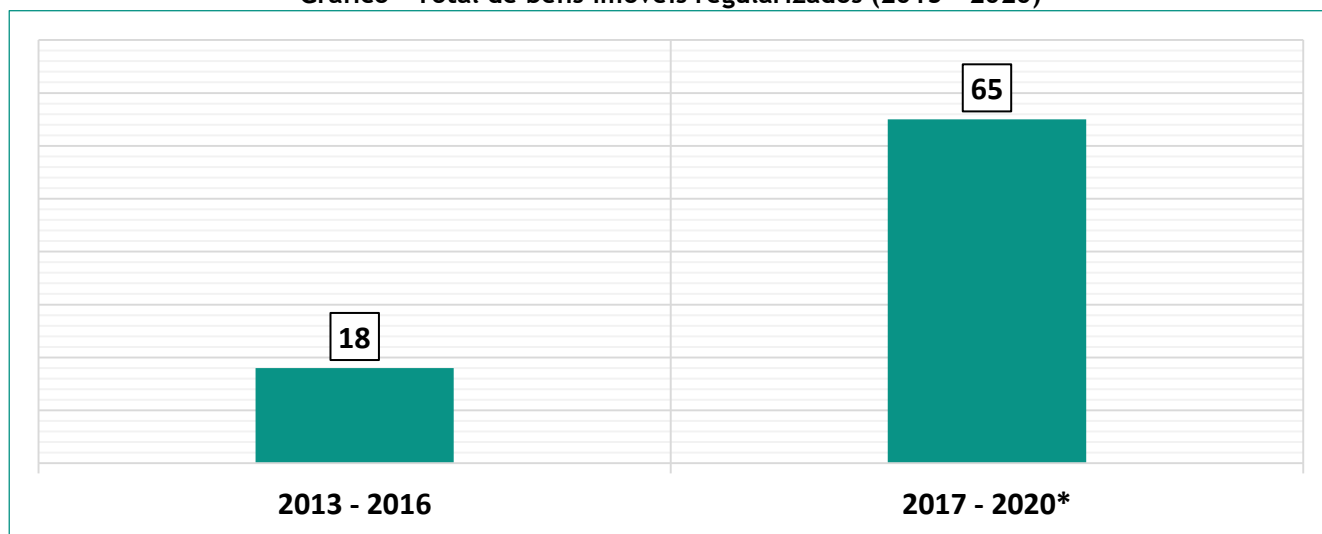
A realização da campanha de sensibilização sobre a prática de responsabilização do patrimônio público municipal e as capacitações realizadas para os servidores da área de gestão patrimonial, referentes à gestão e ao controle patrimonial dos bens de consumo e de uso permanente, possibilitaram a elaboração de instrumentos legais que regulamentam e normatizam procedimentos da gestão patrimonial móvel da PMF. Com isso, garante-se a baixa patrimonial e contábil e tornam o processo mais transparente, eficiente e confiável, podendo este ser acessado por aplicativo para uso em celular com sistema operacional Android e o módulo inventário na plataforma SGPAT.

No que se refere aos bens de consumo, a automatização dos processos e o controle das informações sobre almoxarifado foram materializados por meio da implementação do Sistema de Gestão de Almoxarifado (SGA) em todos os órgãos da PMF, permitindo a gestão e monitoramento dos bens de consumo e o controle de estoque, gerando economia na aquisição de novos bens e otimização dos espaços para armazenagem. A integração entre os sistemas SGA e Gestão de Recursos e Planejamento de Fortaleza - Financeiro Contábil (GRPFOR-FC) - deu maior agilidade ao pagamento dos empenhos a partir do ateste eletrônico do recebimento dos bens e seu registro de entrada no sistema, promovendo confiabilidade.

Com o desenvolvimento de uma plataforma moderna de gestão patrimonial imobiliária, a gestão municipal vem-se adequando às melhores práticas e aos procedimentos técnicos de controle contábil e transparência nos dados sobre bens públicos. A criação um banco de dados geográficos que compartilha em tempo real a base patrimonial dos bens imóveis para vários órgãos da PMF proporcionou o cadastramento de 3.638 imóveis¹⁸, sendo 3.509 imóveis pertencentes ao patrimônio municipal e de outros 129 imóveis bens de terceiros em uso pelo município de Fortaleza. Ressalta-se que, com o desenvolvimento de metodologia para avaliação dos bens imóveis municipais, a fim de balizar o processo de avaliação imobiliária dos bens imóveis, após a conclusão de plataforma digital, as informações serão mais seguras e transparentes. Em 2019, foi publicado o novo decreto de regulamentação do cadastro, controle e gestão dos bens imóveis no âmbito do poder executivo municipal, que atualiza o decreto anterior, de 2001.

A SEPOG promoveu a regularização imobiliária do patrimônio público municipal, a partir da abertura de matrícula individualizada dos imóveis que foram objeto de investimentos. Dada a complexidade da ação, a meta projetada foi de 20 imóveis regularizados por ano. Em 2020 o projeto foi estruturado para a regularização de 175 imóveis, e contou com a contratação de empresa especializada para a auxiliar no desenho de plantas e memoriais dos imóveis. A SEPOG passará a centralizar a regularização imobiliária dos bens públicos, além da rotina já implantada de regularização dos bens imóveis adquiridos ou recebidos em gestões anteriores.

Gráfico - Total de bens imóveis regularizados (2013 - 2020)



Fonte: SEPOG | *Dados de 2020 se referem ao valor apurado até novembro

Com a centralização da gestão corporativa, a SEPOG assumiu o monitoramento das locações realizadas pelos demais órgãos da Prefeitura, que atualmente dispõem de 124 imóveis locados, nos quais presta serviços públicos, compreendendo equipamentos escolares, sociais, de saúde e sedes de órgãos e entidades do poder executivo municipal.

O levantamento geral do estado de conservação dos prédios públicos do Município e das instalações nela existentes teve como objetivo identificar os prédios que necessitavam de reparos ou ajustes, o que possibilitou a realização de intervenções em diversos equipamentos públicos. A SEPOG iniciou um projeto de acompanhamento do estado de conservação dos equipamentos públicos, visando mapear sua situação e garantir a integridade e a segurança dos visitantes, usuários e servidores públicos. O resultado preliminar indica que mais de 50% dos equipamentos estão em bom estado de conservação, com perspectiva de ampliação desse percentual em razão do intenso trabalho que a Prefeitura de Fortaleza vem realizando, desde 2013, na reforma e manutenção de seus bens imóveis.

¹⁸ Dados de janeiro de 2020

A Criação do Fundo Municipal Imobiliário de Fortaleza (FIMOB), como instrumento que destina os recursos oriundos da alienação de bens imóveis à aplicação na aquisição ou melhoria de outros bens imóveis de utilidade pública, permitirá à PMF se desfazer de bens imóveis subutilizados e investir em outros que são estratégicos para a efetivação de políticas públicas na cidade. Além disso, a lei também autorizou a alienação de terras públicas que se encontram livres de ocupação e sem previsão de utilização, diminuindo o ônus do poder público municipal pela depreciação do patrimônio imóvel.

GESTÃO DE SERVIÇOS COMPARTILHADOS E COMPRAS CORPORATIVAS

A gestão corporativa dos serviços compartilhados e compras corporativas visa desenvolver e implementar sistemas e políticas de gestão na busca pela melhoria da qualidade dos serviços prestados e da otimização do gasto público em áreas como telefonia, transportes e serviços terceirizados, além das compras e contratos corporativos e da gestão documental.

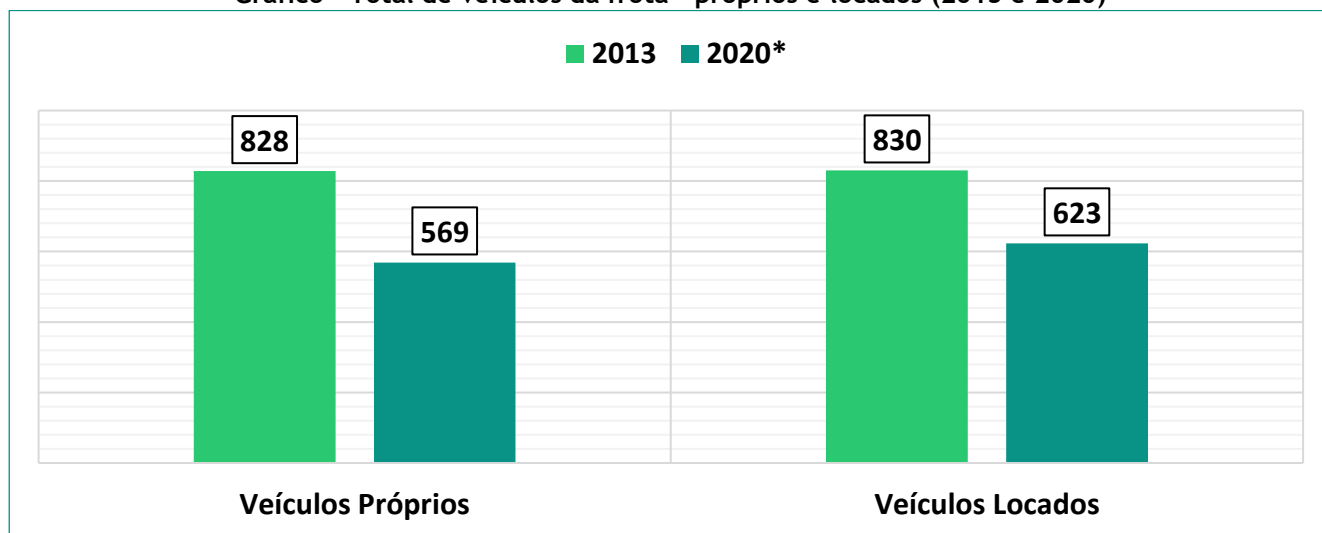
A Gestão da Frota Corporativa

Para a Gestão da Frota Corporativa foi desenvolvida estratégia de regulamentação para alienação e aquisição da frota de veículos municipal, sendo atribuída à SEPOG a competência para gerir a distribuição da mesma e o acompanhamento dos contratos, incluindo o uso de franquias, cota e quilometragem, bem como o monitoramento do uso dos suprimentos e outras demandas relacionadas.

Objetivando a redução dos gastos públicos e o aumento da eficiência na aplicação de recursos financeiros, a gestão do abastecimento de combustíveis dos veículos oficiais passou a ser efetivada pela SEPOG, que definiu procedimentos, ferramentas e modernizou a Central de Abastecimento. Como resultado, entre 2017 e 2020, a redução na despesa com combustível atingiu o patamar de 40%. O desenvolvimento do sistema corporativo Gestão da Frota (SGF) foi outro avanço no gerenciamento da frota, compreendendo a solicitação de transporte, autorização de abastecimento de combustíveis e lubrificantes, controle de quilometragem, monitoramento de rotas, depreciação dos veículos e GPS.

A inovação e diversificação dos modais de transporte corporativo, como o compartilhamento de viagens, taxi corporativo e a ajuda de custo, garantiram melhores condições de mobilidade, redução de custos operacionais e da frota. A implantação de programas inovadores de mobilidade corporativa promoveu a redução de 24,9% no quantitativo de veículos locados, comparando os anos de 2013 e 2020. No total, mais de 200 unidades foram devolvidas. Para o mesmo período, considerando os veículos próprios, a queda também foi expressiva, de 31,2%.

Gráfico - Total de veículos da frota - próprios e locados (2013 e 2020)



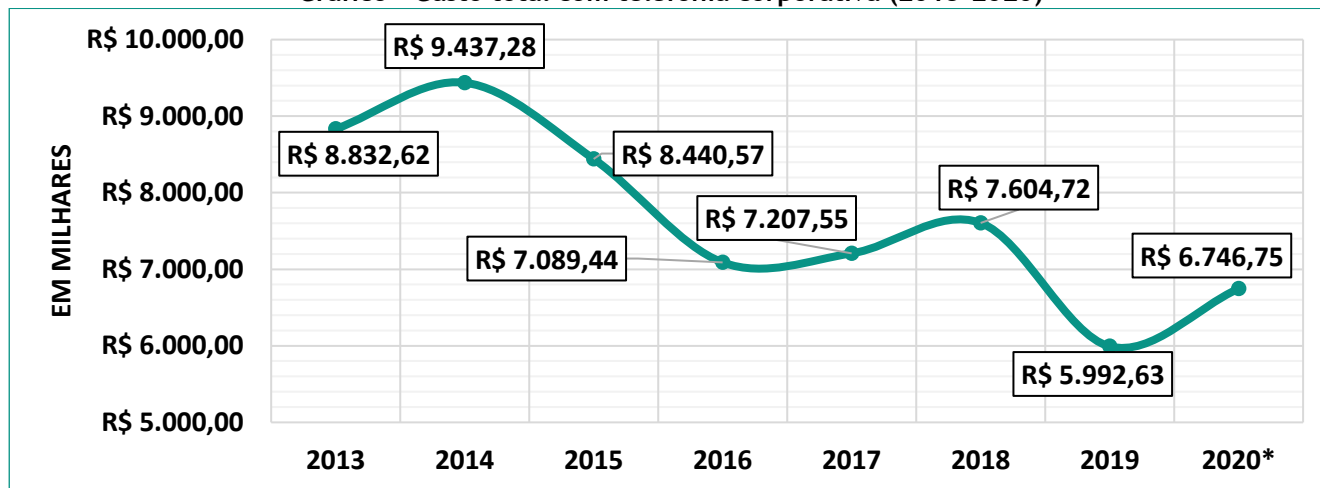
Fonte: SEPOG | *Dados de 2020 se referem ao valor apurado até novembro

A SEPOG centraliza a gestão dos serviços compartilhados da PMF, realizando o Controle das Contas e Contratos Corporativos, desde o processo licitatório. A Central de Licitações (CLFOR) realiza os procedimentos licitatórios de interesse dos órgãos e entidades da Administração Pública Municipal Direta e Indireta, de forma padronizada e transparente, garantindo a economicidade nas contratações públicas e a uniformização dos procedimentos.

Atualmente 100% dos contratos e despesas dos órgãos municipais são controlados e acompanhados através de sistemas corporativos, sendo eles:

- Sistema de Gestão de Faturas (PAGFOR): permite maior confiabilidade sobre os dados das despesas corporativas.
- Sistema de Gestão de Contratos Corporativos (GCCORP): contribui para a gestão dos contratos comuns a todos os órgãos e entidades da PMF e pode ser utilizado para administração dos contratos setoriais como os de telefonia, luz e água, permitindo acompanhar os respectivos gastos e formular políticas de redução de consumo. A gestão centralizada, por parte da SEPOG, proporcionou a redução de aproximadamente 7,88% dos valores referentes aos consumos de água e energia, entre 2015 e 2019, embora tenham ocorrido reajustes tarifários na CAGECE e na Enel em 63,65% e 41,35%, respectivamente, durante o mesmo período.
- No que se refere especificamente à redução das despesas com telefonia, destaca-se a identificação de 100% das linhas telefônicas fixas e móveis e a realização de inventário atualizado e individualizado do consumo, o que gerou uma economia de cerca de 23% dos custos (2013-2020).

Gráfico - Gasto total com telefonia corporativa (2013-2020)



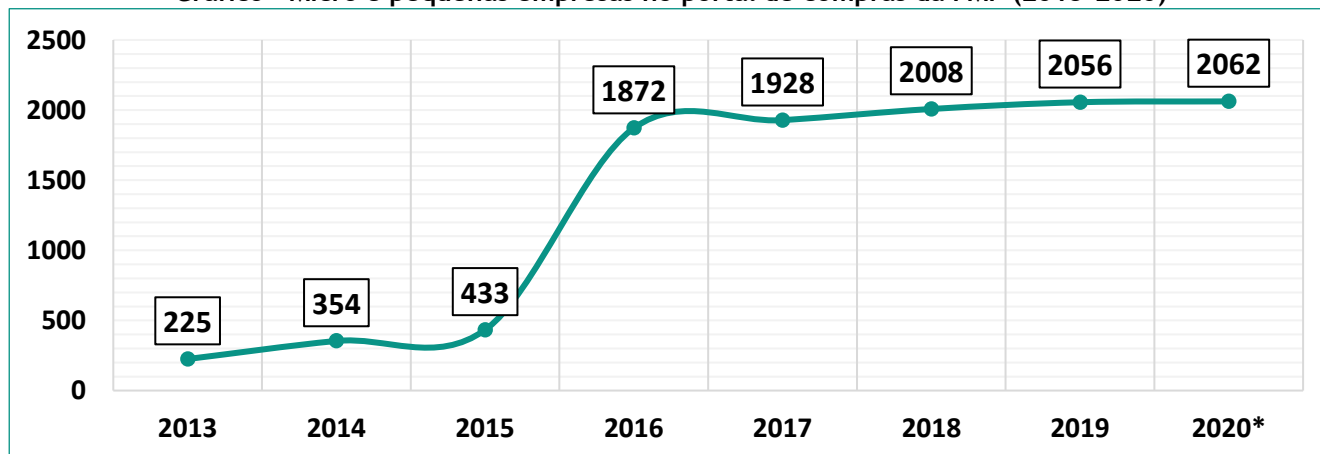
Fonte: SEPOG

*Os valores foram corrigidos pela inflação (IPCA). **Dados até novembro de 2020

A implementação do **Sistema de Compras Corporativas**, por meio do Portal de Compras Corporativas da Prefeitura de Fortaleza, vem permitindo total transparência nos processos de aquisição. Desde 2019, o sistema de compras da PMF (COMPRASFOR) está integrado aos demais sistemas gerenciais, o que promove maior confiabilidade nas informações e reduz o retrabalho. No contexto, o catálogo de itens da Prefeitura passou por diversas melhorias, tanto em relação à higienização dos itens existentes, com a inativação de mais de 3.800 destes e 120 categorias, o que intentou facilitar a utilização pelos gestores, usuários externos, solicitantes e consumidores do serviço, além de trazer mais segurança aos compradores dos órgãos.

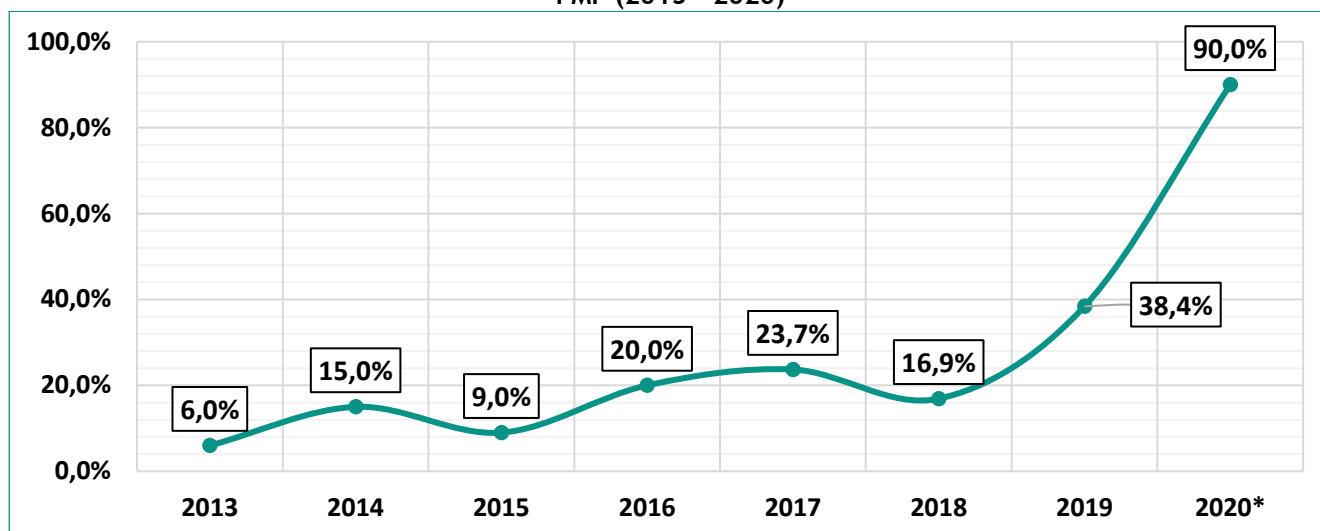
Destaca-se, no processo de compras, o desenvolvimento de uma política de apoio às micro e pequenas empresas que visa dar ao pequeno competidor a chance de competir de igual para igual com empresas de outros portes e ampliar a participação destas nas compras da PMF. O quantitativo de empresas cadastradas no Portal de Compras cresceu, desde a sua criação, mais de 800%. As medidas ampliaram a participação de micros e pequenas empresas, que chegaram a 38% do total de empresas fornecedoras em 2019.

Gráfico - Micro e pequenas empresas no portal de compras da PMF (2013-2020)



Fonte: SEPOG | *Dados até novembro de 2020

Gráfico - Participação de micro e pequenas empresas na aquisição de compras públicas corporativas na PMF (2013 - 2020)



Fonte: SEPOG | *Dados até novembro de 2020

Integrante do Programa Meu Bairro Empreendedor, o **Projeto “Bairro Compra”**, implantado em 2018, tem o objetivo de potencializar a participação de MEIs, MEs, EPPs nas compras públicas da PMF. Por meio de utilização de plataforma de cotação eletrônica, utilizada pelas escolas e creches parceiras da PMF, a modalidade permite que os pequenos empreendedores dos bairros possam participar do processo de compras públicas. Para subsidiar a utilização da plataforma, fruto de um acordo de cooperação técnica com o Governo do Estado do Ceará, foram capacitados mais de 600 gestores de 100% das escolas e creches parceiras.

Gestão de Serviços Terceirizados

Com o objetivo de racionalizar e otimizar a aplicação dos recursos municipais, as despesas com terceirização pagas pelo tesouro municipal passaram a ser gerenciadas pela SEPOG. Por meio da nova política de provimento das vagas de terceirizados, houve uma economia, ainda em 2015, de mais de R\$ 2 milhões em relação a 2014, e a redução de 15,6% dos gastos entre setembro de 2016 e 2020.

A centralização da gestão dos contratos de serviços terceirizados vem sendo operacionalizada por meio do Sistema de Terceirização de Fortaleza (SISTERFOR), que contempla as seguintes funcionalidades: a) o controle dos postos de serviços; b) o controle da vigência dos contratos; c) o controle do valor atual dos contratos; d) o controle de solicitações de pagamentos; e) o controle do comprometimento do limite financeiro dos órgãos; f) a quantidade de funcionários contratados; g) o custo mensal com terceirização e h) o acompanhamento de garantias contratuais.

Arquivo Central

Também contemplado no âmbito corporativo de serviços compartilhados, a gestão documental foi assumida e modernizada pela Prefeitura de Fortaleza, garantindo o manuseio, a catalogação e o arquivamento correto dos documentos do Arquivo Público Municipal, destacando-se as seguintes ações:

- Mudanças no Arquivo Central, que funcionava de forma precária e sob gestão terceirizada, tanto no que se refere a melhorias da estrutura física de armazenamento, com a instalação de nova sede, com galpões adequados e melhor infraestrutura, como a criação de um sistema de mapeamento físico para identificação e localização dos documentos.
- A reestruturação do processo de envio de documentos para o Arquivo Central, com a atualização do Manual de Gestão de Documentos e Arquivos da PMF - 5ª edição, e a expansão do Projeto ARQUIVA, que concentrou os documentos de aproximadamente 36 órgãos municipais, facilitando o processo de digitalização do acervo municipal, fortalecendo a gestão documental.
- O desenvolvimento do Sistema de Gestão Inteligente de Documentos (GIDOCFOR), ferramenta que permite a virtualização dos documentos e o gerenciamento eletrônico do acervo, possibilitou a aplicação de uma política eficiente de guarda dos documentos, resguardando as informações armazenadas e dando condições à efetivação do acervo totalmente digitalizado. Desta forma foi ampliada a segurança contra a violabilidade da informação, e contra a perda, extravio ou destruição indiscriminada do ativo documental público, tendo em vista que o sistema fornece a localização exata dos documentos nos galpões, facilitando o trabalho de busca e pesquisa.
- A adoção de boas práticas de arquivamento, mediante a implementação de protocolos para o recebimento

de documentos, armazenamento e higienização na organização do acervo, facilitou o arquivamento, a busca de documentos em tempo hábil e o atendimento aos diversos clientes do serviço.

- Durante os anos de 2018 e 2019, foram digitalizados os Diários Oficiais do Município (DOMs), totalizando 16.534 exemplares, abrangendo as publicações de 1952 a 1997, resultando na disponibilização dos documentos para consulta online.

Essas ações inserem a Prefeitura de Fortaleza em um novo patamar de gestão tecnológica de documentos, ajustando-a à nova tendência de esvaziamento e digitalização dos arquivos físicos, a partir da ampliação e consolidação do arquivo digital. A instalação da nuvem própria e do Data Center corporativo proveram as condições necessárias para que, no futuro, se efetive a digitalização total do arquivo municipal.

MODERNIZAÇÃO ADMINISTRATIVA DA GESTÃO MUNICIPAL

A modernização administrativa é parte substantiva de um modelo de gestão municipal eficiente, eficaz e efetivo, posto que o sucesso na implementação de políticas públicas transformadoras depende, dentre outras coisas, de processos de trabalho racionalizados, claramente definidos, atualizados em tecnologia e orientados para a melhoria contínua, bem como de estruturas organizacionais adequadamente instituídas e implementadas, alinhadas às estratégias de governo, aos negócios de cada área e aos propósitos da administração pública.

A administração municipal de Fortaleza empreendeu esforços, logo de partida e ao longo de toda a gestão, que culminaram em inovações que redefiniram procedimentos, automatizaram processos e simplificaram a estrutura organizacional da PMF, vislumbrando maior efetividade da ação governamental. As ações tiveram como base o tripé que sustenta todas as iniciativas da PMF: a gestão para resultados, gestão fiscal robusta e a modernização e inovação tecnológica.

A formulação de um plano estratégico em 2013, e do Fortaleza 2040 na sequência, solidificaram objetivos de longo prazo que demandaram o reposicionamento da estrutura administrativa e o redesenho de processos, para dar condições práticas de se efetivar a gestão idealizada.

Estrutura Administrativa Adaptada à Gestão por Resultados

Diante da complexidade da estrutura do Poder Executivo Municipal encontrada em 2013, fez-se necessária uma ampla reforma administrativa, promovendo a adequação da arquitetura organizacional, para que a máquina administrativa do município pudesse funcionar de forma eficiente e permanente, garantindo a integração entre os órgãos, o controle dos recursos humanos e financeiros e a melhoria do desempenho do Município. Algumas das principais ações são detalhadas a seguir:

- **Criação da SEPOG:** em 2013, por meio de lei complementar, foi criada a SEPOG, resultante da fusão da Secretaria da Administração Municipal (SAM) e a Secretaria Municipal de Planejamento e Orçamento (SEPLA), que foram extintas. À SEPOG foi atribuída a missão de fortalecer o planejamento e a gestão municipal estimulando a participação social e contribuindo para a efetividade dos serviços prestados à sociedade.
- **Reestruturação e Simplificação Administrativa:** a reorganização administrativa da PMF teve como ponto de partida o trabalho da Fundação Dom Cabral, contratada para elaborar o Planejamento Estratégico de Governo, focado em resultados, bem como para propor a adequação da estrutura organizacional, de acordo com as diretrizes da nova administração. O plano formulado e o diagnóstico qualificado das áreas serviram de base para reestruturação administrativa dos órgãos da PMF, promovendo o alinhamento e a padronização das estruturas, a partir da definição dos macroprocessos de negócios de cada órgão. Também foi realizada a redistribuição do quantitativo de cargos comissionados, com base na identificação das necessidades de cada uma das setoriais, componentes da Administração Direta. Contudo, foi na reforma administrativa implementada em 2014, como fruto da maturidade institucional da gestão, que as premissas de fortalecimento da gestão focada em resultados, de simplificação jurídica e de foco no aumento da eficiência na Administração Municipal foram fortemente instituídas. Os fundamentos que orientaram a reforma administrativa da PMF foram aprimorados e aplicados ao longo das gestões 2013-2016 e 2017-2020, no propósito da melhoria contínua, permanente atualização e alinhamento às estratégias de governo.
- **Unificação da legislação que regulamenta a estrutura administrativa:** a Lei Complementar 176/2014, rege a organização de todos os órgãos da Administração Direta e Indireta, Fundos e Conselhos Municipais e instituíram as mudanças, que incluíram fusão e criação de novos órgãos ou entidades. O novo marco regulatório revogou mais de 400 normas legais que dispunham sobre a então estrutura organizacional da época. O projeto uniformizou os níveis hierárquicos da cadeia de comando em função da natureza das atividades técnicas, de direção e de assessoramento. Concomitantemente, a reestruturação criou órgãos de atuação estratégica, como CLFOR (Comissão de Licitação de Fortaleza), AGEFIS (Agência de Fiscalização de

Fortaleza), SESEC (Secretaria Municipal de Segurança Cidadã), SCSP (Secretaria Municipal de Conservação e Serviços Públicos), CITINOVA (Fundação de Ciência Tecnologia e Inovação) e IPLANFOR (Instituto de Planejamento de Fortaleza), que incorporam a execução de serviços públicos já existentes e passaram a definir planos e políticas setoriais que direcionaram o funcionamento do Prefeitura, conforme as diretrizes de governo.

- **Criação, manutenção e gestão do Sistema de Gestão de Cargos (SGC):** além da padronização de cargos, a SEPOG empreendeu o desenvolvimento de sistema para registro e controle dos cargos comissionados em toda a Prefeitura, o SGC, garantindo o atendimento das demandas dos órgãos, dentro dos parâmetros estabelecidos pela gestão corporativa de pessoas, bem como o gerenciamento preciso da alocação dos cargos nos diversos órgãos e controle dos custos inerentes às estruturas organizacionais.
- **Nova Regionalização do Município:** Com o lançamento do Plano Fortaleza 2040, a PMF atuou intensamente na proposição de uma gestão territorial que fortalecesse a identidade e cultura locais, ampliasse a participação e controle sociais, e permitisse um diálogo mais transparente e efetivo entre a população e o governo. Em 2018, a ampla discussão sobre a nova governança no município se materializou com a criação das unidades de gestão territorial (novas regionais) e as unidades de planejamento territorial (novos territórios), além do mapeamento e reordenamento dos 119 bairros. A partir de então, a PMF editou o projeto de lei de criação da Secretaria de Gestão Regional (SEGER), das 12 regionais e dos 39 territórios do município, apoiados por uma Central de Serviços Compartilhados que permitirá à administração regional executar serviços de cuidados e conservação dos equipamentos públicos existentes nos bairros.
- **Centralização das práticas de modernização administrativa:** A partir de 2013, a SEPOG assumiu atribuições de órgão central de modernização administrativa e difusão de boas práticas de gestão. Dentre as quais, destaca-se a padronização das estruturas internas dos órgãos setoriais, a redefinição de processos estratégicos e a elaboração de metodologia e difusão da cultura de gerenciamento de projetos em órgãos como SEPOG, SEFIN, IPLANFOR E CITINOVA.

Gestão e Virtualização de Processos

- **Redesenho de processos estratégicos:** em relação à evolução alcançada na atual gestão no âmbito administrativo, registra-se o redesenho de processos prioritários de gestão de pessoas. A partir de 2015, os processos de Aposentadoria, Licença Prêmio, Licença Médica, Insalubridade e Substituição de Cargo Comissionado foram aperfeiçoados e virtualizados. Em 2019, foi finalizado o redesenho dos processos de Cessão, Disposição, Nomeação em Cargo Efetivo e Avaliação de Estágio Probatório, os quais aguardam a fase de desenvolvimento do sistema e consequente virtualização.
- **Virtualização de processos e assinatura digital:** a atual gestão assumiu o desafio de transformar os processos físicos em virtuais para toda a Prefeitura, acabando com os custos na criação, tramitação e armazenamento de processos. O objetivo é dar maior agilidade e segurança na circulação de informação entre órgãos, reduzir custos administrativos com insumos, serviços, transporte e armazenamento físico de documentos, possibilitando realocar a força de trabalho disponível em outras frentes e serviços estratégicos. Desde 2013, o Sistema de Protocolo Único (SPU Digital), plataforma de controle eletrônico dos processos físicos, sofreu importantes melhorias como a possibilidade de realizar *upload* de documentos digitalizados, assinatura digital de documentos, fluxo digital para a publicação em Diário Oficial, e arquivamento digital de documentos com filtro de temporalidade. A partir de 2019 a PMF iniciou a implementação do Processo Administrativo Eletrônico (PAE) em toda a Prefeitura. Com ele, o Sistema de Protocolo Único (SPU), que já é utilizado para o rastreamento de processos em tramitação física, estará pronto para enviar, analisar, armazenar e encaminhar toda documentação que é produzida nos processos que circulam entre os órgãos e entidades municipais de forma completamente virtualizada. O novo sistema, juntamente com as plataformas SISDOM, GIDOCFOR, Assine Já e Alfresco fazem parte da diretriz estratégica “Papel Zero”, que visa digitalizar todos os documentos utilizados pela PMF.

SECRETARIA MUNICIPAL DAS FINANÇAS (SEFIN)

Gestão Fiscal e Financeira

A gestão fiscal e financeira pode ser dividida em duas vertentes: a política tributária (que envolve a captação de recursos para atendimento das necessidades da população) e a política orçamentária (relacionada ao acompanhamento e controle da aplicação dos recursos públicos), ambas são voltadas à geração de resultados substantivos para a sociedade, ou seja, de valor público.

Como responsável pela atividade financeira e órgão vital da Prefeitura, a **Secretaria Municipal das Finanças - SEFIN** - contribuiu significativamente para o alto desempenho da gestão fiscal e financeira, fundamental na busca do equilíbrio entre os interesses da sociedade e as prioridades do governo, viabilizando os fluxos financeiros para atender às demandas por bens e serviços, à arrecadação dos tributos e ao pagamento

pela prestação dos serviços e aquisição de produtos por ela contratados, além de promover a conscientização sobre a importância socioeconômica dos tributos.

No contexto de suas atribuições, a SEFIN efetua a gestão das finanças da PMF por meio da alocação dos recursos municipais em 03 (três) unidades orçamentárias distintas: a conta da própria SEFIN; o Fundo de Investimento e Desenvolvimento de Atividades da Administração Fazendária - FIDAF; e a conta dos Recursos sob a Supervisão da Secretaria de Finanças - RESUFI, vinculada aos Encargos Gerais do Município. Em 2020, a soma das aplicações, considerando o conjunto das unidades orçamentárias, alcançou cerca de R\$ 442 milhões.

Quadro - Execução das Unidades Orçamentárias sob a gestão da SEFIN - 2013 a 2020 (R\$1,00)

U.O	2013	2014	2015	2016	2017	2018	2019	2020*
SEFIN	106.318.169	117.215.324	112.658.850	96.888.325	100.232.712	95.688.673	96.499.341	96.535.352
FIDAF	-	-	-	23.226.986	37.457.966	36.917.900	36.838.495	27.373.966
RESUFI	128.858.395	112.412.333	129.504.469	157.802.952	251.718.272	248.481.890	304.740.632	318.262.114
TOTAL	235.176.564	229.627.657	242.163.318	277.918.263	389.408.950	381.088.463	438.078.468	442.171.433

Fonte: GRPFOR-FC * Dados parciais, sujeitos à alteração

Considerando a série histórica, o crescimento nominal da aplicação dos recursos no período 2013-2020 foi da ordem de 86%, revelando a pujança do investimento público realizado na atual gestão, e evidenciando também a relevância da administração financeira para o cumprimento das políticas públicas do Município, uma vez que é a captação e a gestão eficientes dos recursos monetários, observando os preceitos da responsabilidade fiscal, que tornam possível cumprir as estratégias de governo e alcançar objetivos transformadores para a população de Fortaleza, voltados à redução da desigualdade social, econômica e territorial.

Os preceitos que orientam uma gestão fiscal eficiente consideram que o empenho na redução dos custos operacionais, sem o comprometimento da quantidade e qualidade dos serviços ofertados à população, deve estar alinhado à manutenção dos investimentos indispensáveis às transformações projetadas no planejamento do município. Para tanto, foi formulado e implantado um novo Modelo de Gestão e Governança Pública para Resultados, no qual o planejamento constituiu-se na base para o sucesso; a execução da estratégia foi o caminho; o acompanhamento e o controle foram o suporte; o aprimoramento e os ajustes possibilitaram a consolidação da estratégia e o engajamento de todos revelou-se essencial para a promoção da sustentabilidade institucional.

Os resultados alcançados são refletidos nos indicadores fiscais. Do ponto de vista da Receita, o crescimento da arrecadação municipal se deu a partir da implementação de medidas que tornaram mais eficazes a cobrança dos tributos municipais, sem que houvesse aumento de impostos. Na Despesa, a Gestão guiou-se pela otimização dos gastos sem redução dos serviços ou prejuízo à qualidade do que é ofertado, de forma a ampliar a capacidade de investimento nas políticas públicas. Quanto ao Endividamento, buscou-se a captação de recursos sem comprometer a capacidade de pagamento e de endividamento, considerando a dívida pública um fator de alavancagem do investimento público para o desenvolvimento sustentável.

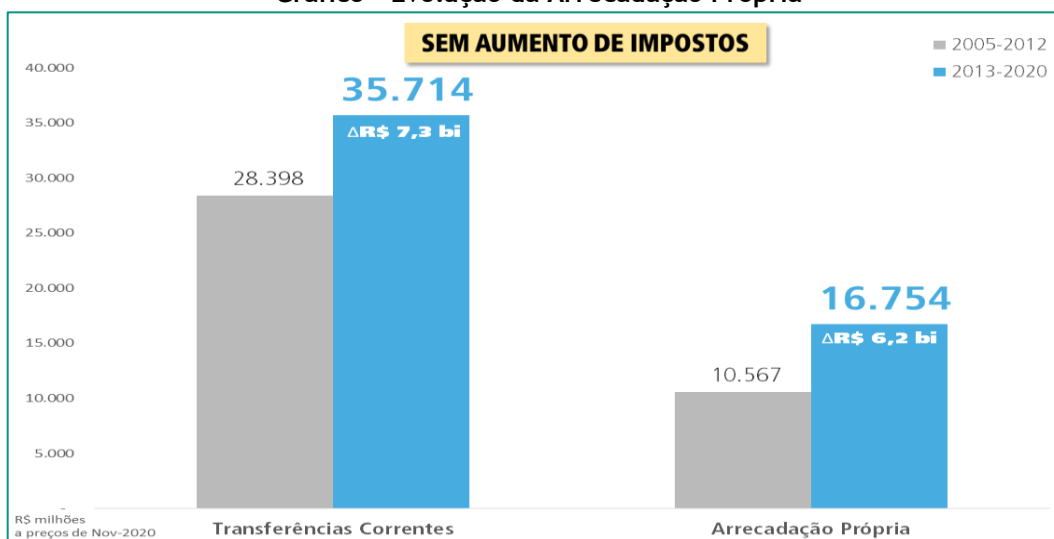
Programa de Fortalecimento do Fisco

Seguindo o propósito “toda ação da SEFIN é para tornar Fortaleza um lugar melhor para se viver”, foi implementada uma série de ações visando à modernização e otimização da Gestão Fiscal e Financeira do Município.

O Programa de Fortalecimento do Fisco, o FortFisco, lançado em 2013, teve por objetivo precípuo promover o fortalecimento do Fisco municipal, para suportar as atividades finalísticas e a manutenção dos demais órgãos da Prefeitura com planejamento integrado das ações, foco nos resultados requeridos pela população e alinhamento aos eixos estratégicos do Plano de Governo municipal e do Plano Fortaleza 2040, utilizando as melhores práticas em gerenciamento de projetos e o trabalho em equipe.

No tocante aos esforços para o aumento de receita, sem o acréscimo ou criação de impostos, observa-se que as Transferências Correntes apresentaram um crescimento real de 26%, no período de 2013-2020, em comparação a 2005-2012. Enquanto a Arrecadação Própria Municipal apresentou um crescimento real de 59%, no período de 2013-2020, em comparação a 2005-2012.

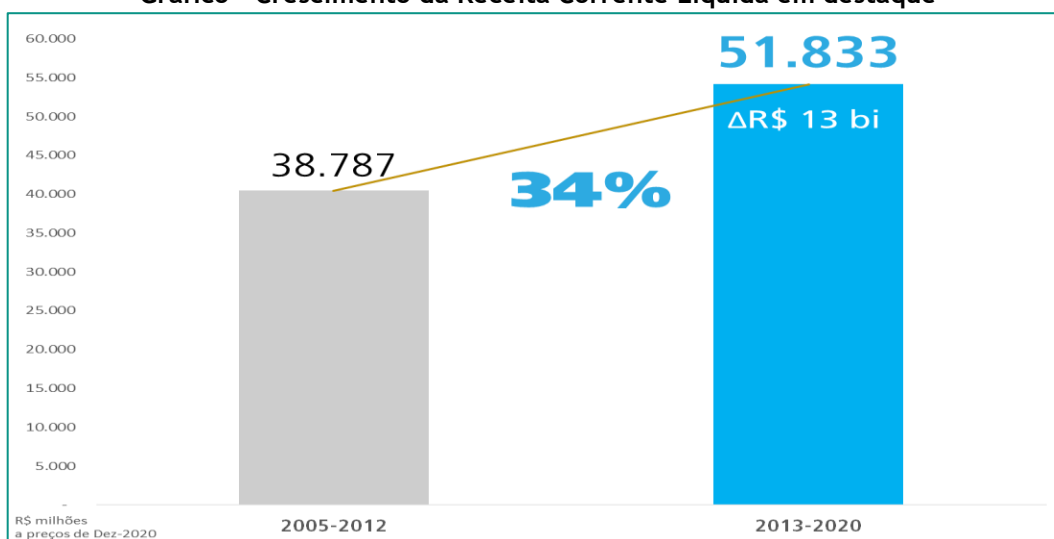
Gráfico - Evolução da Arrecadação Própria



Fonte: SEFIN; *Dados sujeitos à alteração

Com um crescimento real de 34%, comparando-se os períodos de 2005-2012 e 2013-2020, o Município de Fortaleza figurou em 1º Lugar do Nordeste e 4º Lugar do Brasil, em taxas de crescimento da Receita Corrente Líquida, segundo dados da Secretaria do Tesouro Nacional - STN.

Gráfico - Crescimento da Receita Corrente Líquida em destaque



Fonte: SEFIN; *Dados sujeitos à alteração

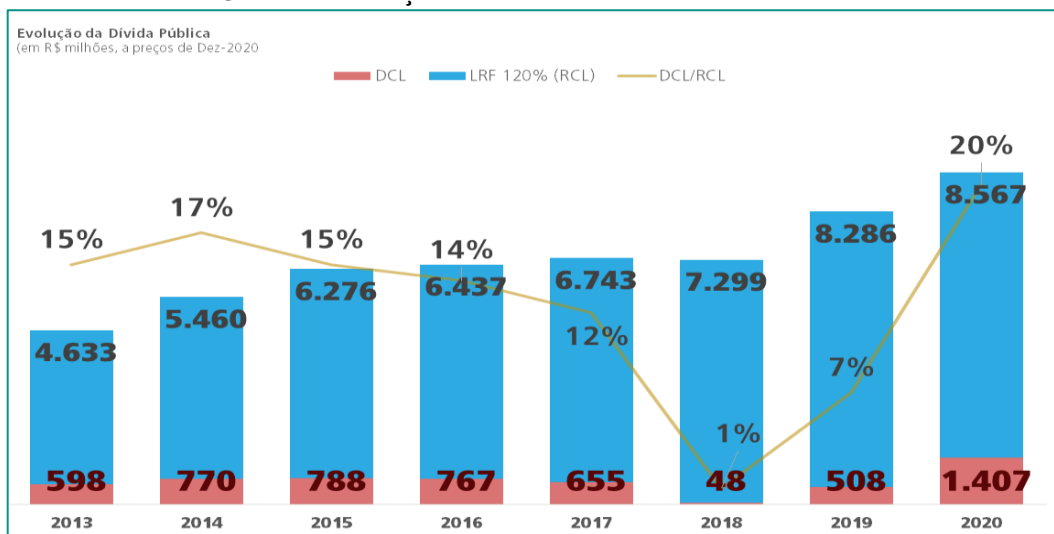
Além desses resultados, é importante salientar o cumprimento das diretrizes da Lei de Responsabilidade Fiscal quanto ao percentual mínimo de gasto com saúde e educação e os percentuais máximos de gasto com pessoal, com dívida consolidada líquida de operações de crédito e com o serviço da dívida. Os resultados auferidos a cada exercício denotam o empenho da gestão municipal em ampliar a arrecadação própria e reduzir a dependência de recursos provenientes de outras esferas de governo, a partir da implementação de medidas que tornam mais eficazes a cobrança de tributos e o avanço no desempenho de outros indicadores.

O índice de eficácia da arrecadação própria mede o percentual entre a Receita Própria arrecadada e a Receita Própria prevista na LOA e, dada a sua relevância na geração dos recursos que financiam os gastos da PMF, é de suma importância que seja realizada de forma eficiente e eficaz. Em 2020, o resultado apresentando foi de 90,20%, seguindo a tendência observada nos últimos anos, embora tenha sido negativamente afetado pela pandemia da Covid-19.

A capacidade de endividamento é apurada quadrimestralmente, com o objetivo de evidenciar o percentual comprometido da receita corrente líquida com a dívida consolidada líquida. Na metodologia de apuração deste indicador, a disponibilidade financeira do Regime Próprio de Previdência Social (RPPS) foi integrada à base de cálculo, tornando-a ainda mais qualificada. O resultado de 2020, calculado em 20%, continua bastante positivo, considerando que o limite legal é de até 120%, evidenciando o baixo nível de endividamento do município.

Percebe-se um leve crescimento no percentual da Dívida Consolidada Líquida (DCL) sobre a Receita Corrente Líquida (RCL), no período de 2013 (15%) a 2020 (20%), principalmente em função da variação cambial da ordem de 36% entre 2019 e 2020.

Gráfico - Evolução da Dívida Pública - 2013 a 2020*



Fonte: GRPFOR-FC / STN/SICONFI-FINBRA

* Nota 1: Dados preliminares sujeitos à alteração.

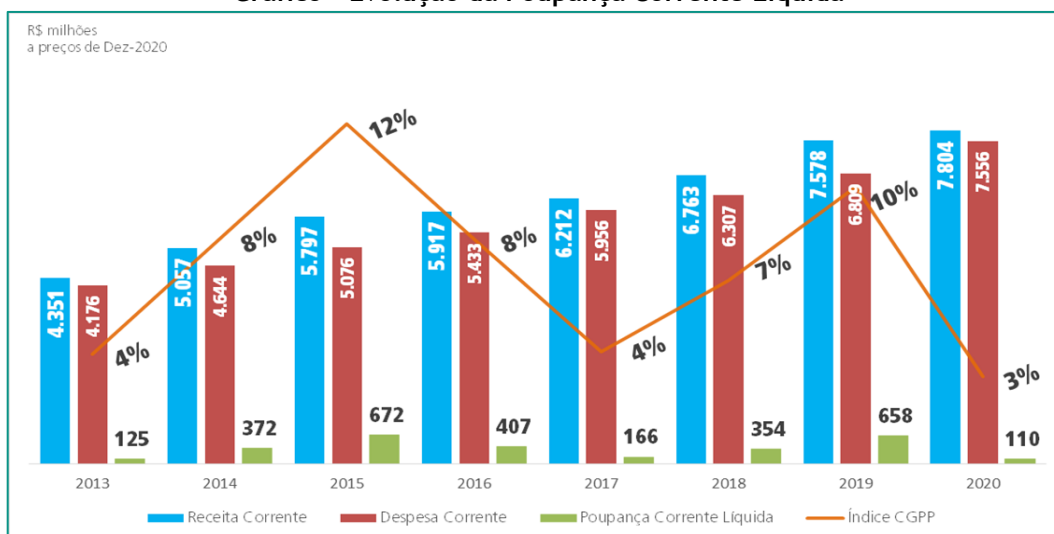
** Nota 2: Em 2018, a STN adotou nova metodologia, incluindo na disponibilidade os recursos da Previdência. Permaneceu em 2019, todavia foi novamente alterado, excluindo os referidos recursos do cálculo a partir de 2020.

O indicador poupança corrente líquida tem a finalidade de verificar se a poupança acumulada é suficiente para absorver um eventual crescimento das despesas correntes na PMF, caso se comportem acima do crescimento das receitas correntes. Este indicador é fundamental para a análise da capacidade de pagamento da Prefeitura, considerando que apuração do grau de solvência é composto pelo nível de poupança e a situação de caixa.

Em 2020, O Índice Capacidade de Geração de Poupança Pública resultou em uma pequena redução de 4% em 2013 para 3% em 2020.

Verifica-se que o Município de Fortaleza tem conseguido gerar poupança suficiente para absorver uma eventual elevação de suas Despesas Correntes acima do crescimento de suas Receitas Correntes. Evidencia-se pelo gráfico a seguir que o Município gerou Poupança Pública em todos os exercícios, partindo do montante de R\$ 125 milhões em 2013 para R\$ 110 milhões em 2020. O Índice Capacidade de Geração de Poupança Pública resultou em uma pequena redução de 4% em 2013 para 3% em 2020.

Gráfico - Evolução da Poupança Corrente Líquida

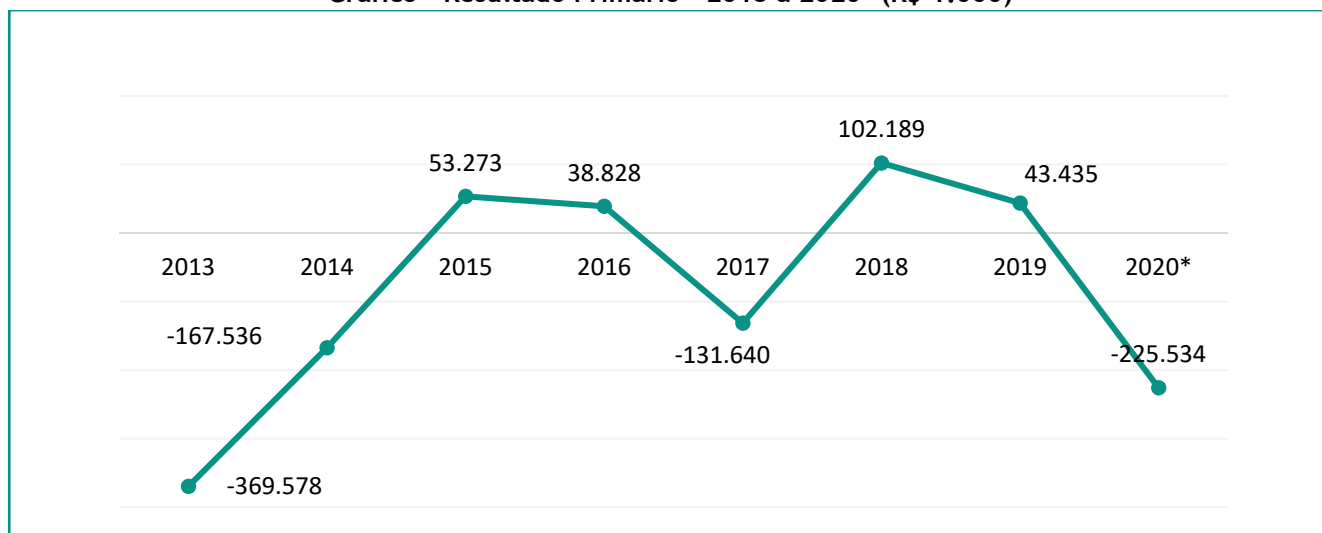


Fonte: SEFIN; *Dados sujeitos à alteração

Já a apuração do resultado primário fornece uma melhor avaliação do impacto da política fiscal em execução, isto é, a capacidade de gerar receitas em volume suficiente para pagar as contas usuais - despesas correntes e investimentos - sem comprometer a capacidade de administrar a dívida existente. Superávits primários, que são direcionados para o pagamento do serviço da dívida, contribuem para a redução do estoque total da dívida líquida. Em contrapartida, déficits primários indicam a parcela do aumento da dívida, resultante do financiamento de gastos não financeiros que ultrapassam as receitas não financeiras.

Quando se analisa o resultado primário no período de 2013 a 2020, percebe-se, conforme gráfico abaixo, que após um período de sucessivos aumentos até 2015, a crise econômica forçou o resultado primário para baixo. Os resultados positivos foram retomados entre 2018 e 2019. Em 2020, até o quinto bimestre, o resultado primário voltou a ficar adverso em decorrência das ações necessárias ao enfrentamento da pandemia da COVID-19.

Gráfico - Resultado Primário - 2013 a 2020* (R\$ 1.000)

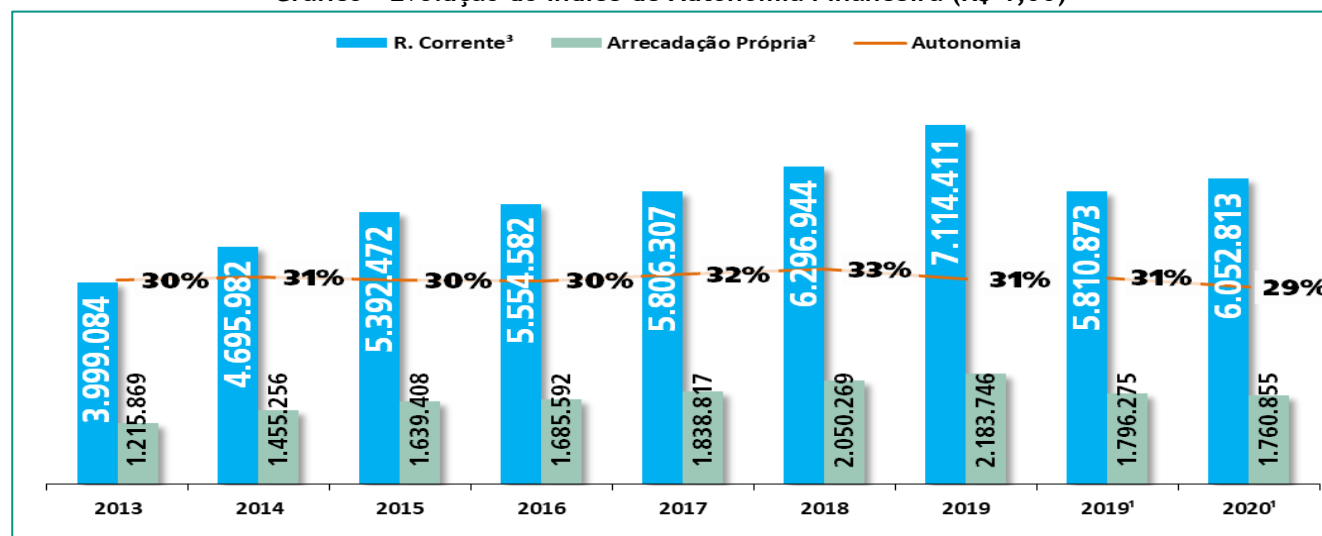


Fonte: SEFIN/RREO.

* Dados até o 5º bimestre.

O índice de autonomia financeira mensura o que a Prefeitura teria disponibilidade suficiente para o dispêndio de suas despesas, independente de transferências de outras esferas de governo. Quanto maior for este indicador, maior será a parte das aplicações que estará sendo financiada por receitas próprias e, conseqüentemente, menor será o grau de endividamento do Município. A Autonomia Financeira tem se mantido no patamar médio de 31% no período de 2013 a 2020. Inclusive no período de janeiro a novembro de 2020, comparando-se ao exercício de 2019.

Gráfico - Evolução do Índice de Autonomia Financeira (R\$ 1,00)



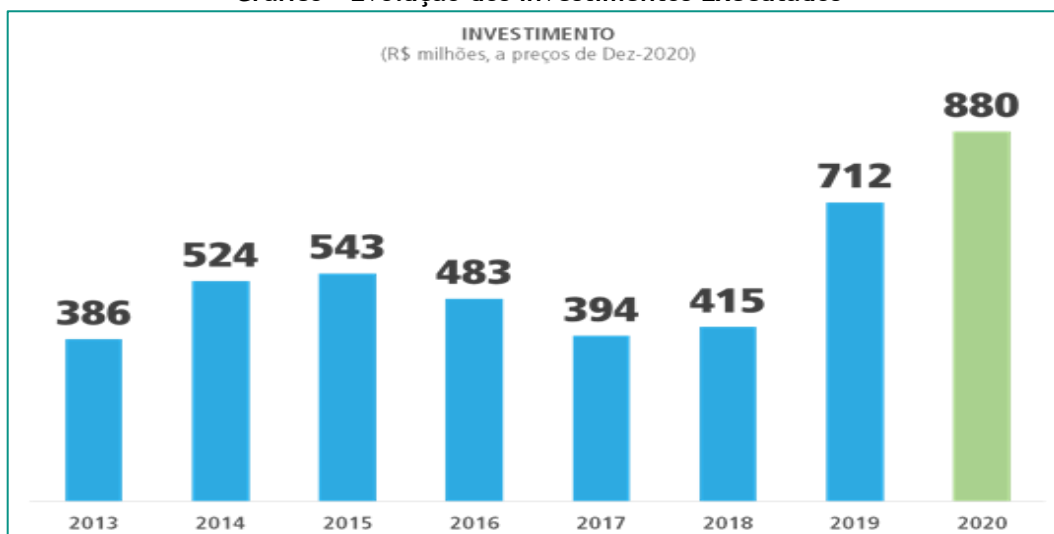
Fonte: SEFIN *Dados sujeitos à alteração

Nota 1: Arrecadação Tributária Própria: Impostos, Taxas e Contribuição de Iluminação Pública - CIP

Nota 2: Receita Corrente deduzidas as receitas intraorçamentárias

Todas essas ações contribuíram para uma gestão orçamentária e fiscal eficiente o que possibilitou ao município realizar vultuosos investimentos, essenciais à melhoria das condições de vida da população, apesar da desaceleração econômica que persiste desde 2015, conforme se observa no gráfico a seguir.

Gráfico - Evolução dos Investimentos Executados

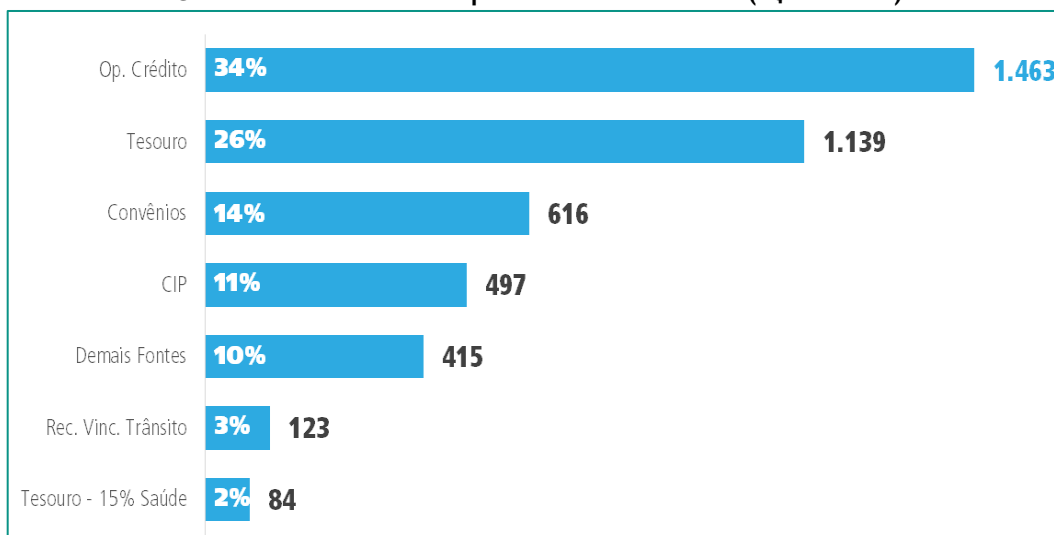


Fonte: SEFIN *Dados sujeitos à alteração

A gestão municipal conseguiu ampliar o volume de investimentos, alcançando a cifra de R\$ 880 milhões, em 2020, considerado o maior volume da história. O Município de Fortaleza passou a ocupar a 5ª colocação entre as capitais com maior volume de investimentos, no período de 2013 a 2020, conforme dados da Secretaria do Tesouro Nacional - STN. Nesse período, a capital cearense realizou o montante de 4,337 bilhões de reais em investimentos, o maior volume dos últimos 25 anos.

Esse volume de investimentos não seria viável somente com recursos próprios do município, só foi possível graças aos esforços de contratações de operações de créditos conforme se verifica no gráfico abaixo.

Gráfico - Investimentos por Fonte de Recurso (R\$ milhões)

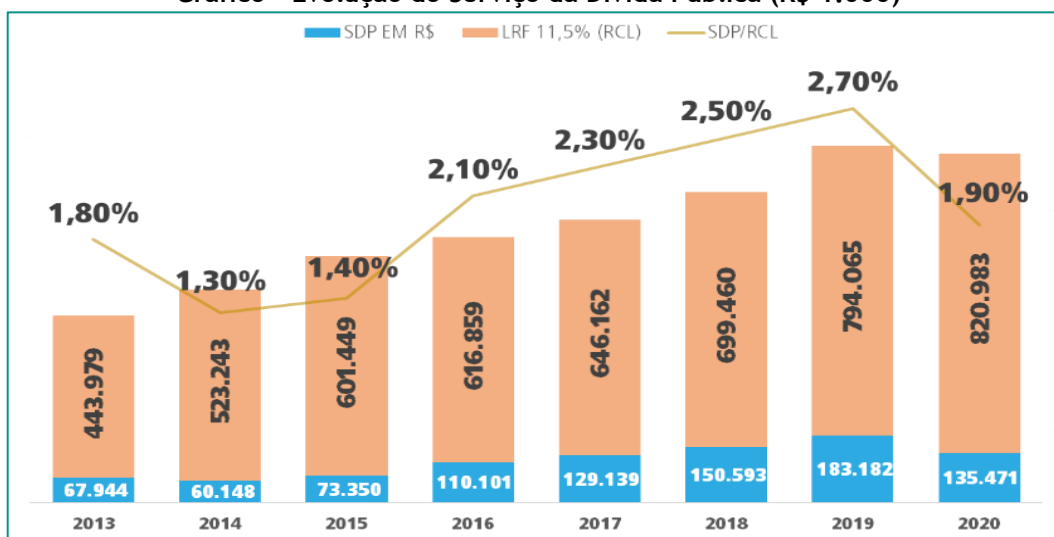


Fonte: SEFIN *Dados sujeitos à alteração

O montante de 1,463 bilhões de reais investidos em Fortaleza, no período de 2013 a 2020, foi oriundo de Operações de crédito. Em comparação com as demais capitais, o Município de Fortaleza ocupou o 3º lugar em valores de operações de crédito contratadas, conforme dados do Tesouro Nacional.

Vale salientar que essas contratações de operações de crédito não comprometeram o grau de endividamento do município conforme demonstrado no gráfico já apresentado que trata da Evolução da Dívida Pública e pela Evolução do Serviço da Dívida Pública que se verifica no gráfico a seguir.

Gráfico - Evolução do Serviço da Dívida Pública (R\$ 1.000)



Fonte: GRPFOR-FC / SADIPEN

(*) A preços constantes de Dez-2020

Desenvolvido e implementado o novo Modelo de Gestão do ISS, com a implantação do Sistema ISS Fortaleza

No âmbito da arrecadação, com o desenvolvimento e implementação de um novo modelo de gestão do ISS - Sistema ISS Fortaleza - é possível observar, no quadro que se segue, a evolução da emissão de Notas Fiscais de Serviço eletrônicas (NFS-e), no período de janeiro de 2015 a novembro de 2020, o que representa um crescimento de, aproximadamente, 65%.

Tabela - Evolução da quantidade de Notas Fiscais eletrônicas (NFS-e) emitidas com o ISS Fortaleza

2015	2016	2017	2018	2019	2020*
25.990.133	30.947.841	32.937.838	38.563.987	42.898.344	29.718.746

Fonte: BI-IBM Cognos Viewer / Relatório: Monitoramento das Notas ISS Fortaleza. *Data de apuração: 30.11.2020

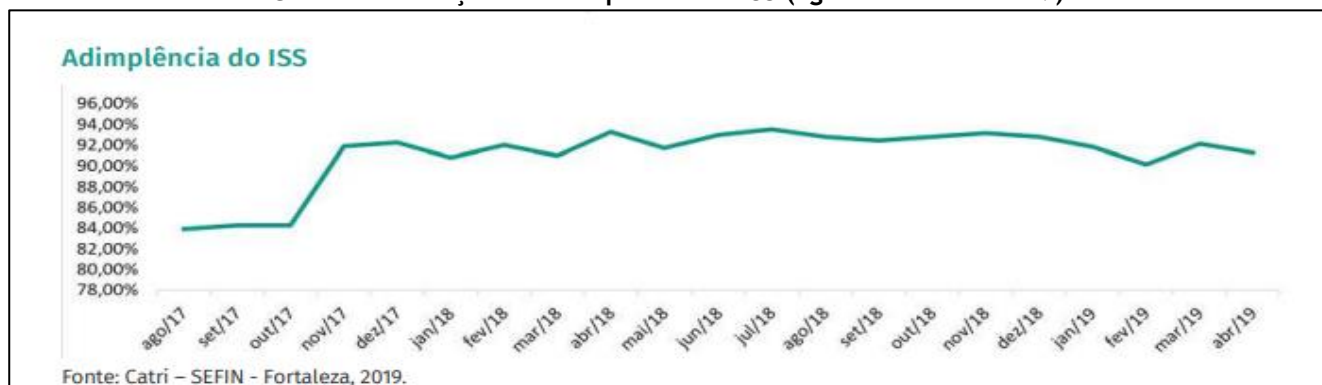
Com a implantação do ISS Fortaleza, houve um crescimento imediato de 23%, em 2014, na média mensal de arrecadação comparada à média dos anos de 2012 e 2013, passando de R\$ 43,5 milhões para R\$ 53,5 milhões. Evidencia-se, então, que, a partir da implantação do ISS Fortaleza em julho de 2014, novas funcionalidades foram implantadas, reforçando cada vez mais a robusta estrutura de dados e informações que proporcionaram um evidente incremento na arrecadação, no processo administrativo tributário e no alcance de melhores resultados para a cidade.

Implementação da Gestão do Crédito Tributário do ISSQN Declarado e Não Pago

A implantação do novo Sistema de Gestão do Crédito Tributário do ISSQN trouxe resultados positivos para o Fisco Municipal que podem ser visualizados segundo diferentes óticas. Em primeiro lugar, sob a ótica da arrecadação municipal, constata-se que, apenas através das Notificações de Débito geradas automaticamente pelo sistema, foram arrecadados, entre julho de 2017 a maio de 2019, 19,6 milhões de reais entre débitos pagos à vista e parcelados.

Entretanto, o maior ganho em termos de arrecadação não foi decorrente dos valores em atraso cobrados, e sim, em relação ao aumento da inadimplência do recolhimento espontâneo do tributo. Após o envio das primeiras Notificações de Débito, em julho de 2017, a inadimplência ampliou-se de um patamar de 84% para estabilizar em uma média de 91%.

Gráfico - Evolução da Adimplência do ISS (ago/2017 a abr/2019)



Fonte: SEFIN

De 2013 a 2020, diversos foram os projetos implantados na área da Administração Tributária que explicam a evolução da Receita Tributária Própria de maneira sustentável e que fazem parte do Programa de Fortalecimento do Fisco - FortFisco I e II, dentre eles, estão: Articulação, Monitoramento e Fiscalização dos Principais Setores do ISS; Implantação de Novos Serviços na Web (Site da SEFIN) - Nota Fiscal Avulsa de Serviços; Normatização de Procedimentos para Fiscalização das Empresas Optantes do Simples; Sistema de Monitoramento da Ação Fiscal - PMOM; Índice de Sinalização de Monitoramento e Fiscalização do ISS (ISMF-ISS); Declaração de Dados de Prestação de Serviços - DDPS; Implantação da Gestão de Efeitos e Impactos de Decisões Judiciais e Administrativas; Cadastro de Prestadores Estabelecidos em Outros Municípios - CPOM; Implantação do Controle de Devedor Contumaz; Desenvolvimento do Sistema de Recepção da Declaração de Informações sobre Diversões Públicas e Eventos (DEDIPE); Controles referentes a Declaração e Pagamento dos contribuintes sujeitos ao ISSQN no Regime Especial Unificado de Arrecadação de Tributos e Contribuições devidos pelas Microempresas e Empresas de Pequeno Porte (Gestão do Simples Nacional); Implantação dos Ajustes de Nota Fiscal Eletrônica e da Escrituração Fiscal; Implantação da Declaração Eletrônica de Serviços de Instituições Financeiras (DES-IF); Implantação da Modernização dos Cadastros Tributários SEFIN, RedeSimples Fase I.

Além disto, foram desenvolvidas várias ações de inteligência fiscal que contribuíram para o monitoramento dos segmentos do ISS, dentre elas, o cruzamento de informações das transações efetuadas com pagamento de cartão de crédito através de convênio com a SEFAZ-CE e de melhoria e atualização cadastral através de parceiros como a empresa Enel, a Receita Federal do Brasil e a SEPOG.

No campo da tributação imobiliária, a implantação do Sistema de Informação Territorial - SITFOR - destaca-se como o instrumento mais moderno no país para fiscalização de território urbano, constituindo-se em uma ferramenta fundamental para este mister. O sistema permite gerir informações tributárias, urbanísticas e imobiliárias, cuja variável espacial é relevante, proporcionando efetividade na arrecadação do IPTU. Como resultado, registra-se, no período 2013-2020, o mapeamento anual de 375 mil malhas de lotes do cadastro imobiliário especializados, em média, permitindo o alcance da meta de criar um sistema multifinalidade, com a capacidade de atender diversas áreas da Prefeitura. O SITFOR possui um módulo de zoneamento urbano totalmente gerido pela SEUMA.

Outra importante fonte de recursos é o Programa Nacional de Apoio à Gestão Administrativa e Fiscal dos Municípios Brasileiros - PNAFM - cujo objetivo é apoiar ações de modernização tecnológica e de comunicação, modernização tributária e fiscal, modernização administrativa e financeira, capacitação de servidores. Desenvolvido por meio de projetos contratados e financiados, o PNAFM busca o fortalecimento institucional dos órgãos responsáveis pela gestão administrativa e fiscal dos municípios, com vistas à consolidação e ao aperfeiçoamento da administração pública, no contexto do pacto federativo constitucional.

O Município de Fortaleza participou das duas fases de execução do PNAFM, tendo sido iniciada a terceira fase (PNAFM III) pela SEFIN, juntamente com a SEPOG, IPLANFOR e PGM, mediante contratação em dezembro de 2018. Merece destaque a missão do Banco Interamericano de Desenvolvimento - BID, no dia 16/09/2019, em Fortaleza, com o intuito de conhecer as lições aprendidas na execução dos projetos do PNAFM pelo Município de Fortaleza.

Prefeitura de Fortaleza é referência nacional na implantação do processo para Contratação de Prestação de Serviços Financeiros e Outras Avanços Relacionadas à Centralização e Processamento de Créditos da Folha de Pagamento do Município de Fortaleza e da sua Conta Única.

Tendo em vista o encerramento do contrato de prestação de serviços financeiros e outras avenças relacionadas a centralização e processamento de créditos da folha de pagamento do Município de Fortaleza e

da sua conta única, com o Banco do Brasil, determinado a partir do dia 8/11/2019, a SEFIN desenhou um novo formato de contratação baseado em prospecção, análise, promoção de estudos técnicos, avaliação de propostas e informações capazes de subsidiar a tomada de decisão da gestão, conforme as Portarias nº 70/2018 e 26/2019.

Não houve a necessidade de contratação de empresas de consultoria, pois os trabalhos foram desenvolvidos pela equipe técnica da Secretaria Municipal das Finanças de Fortaleza (Assesp, Cotem, Gabinete do Secretário, Asjur e Asgov).

Com este trabalho foi possível conferir maior transparência, economicidade e eficiência às negociações com as instituições financeiras nacionais interessadas na gestão dos créditos em folha de pagamento dos servidores do Município de Fortaleza.

O Pregão Presencial nº 16/2019 teve como último lance o montante de R\$ 290 milhões de reais, realizado pelo Banco Bradesco, que se tornou o vencedor da Licitação.

Relacionamento com o cidadão/contribuinte e a sociedade

O novo modelo trouxe mais eficiência aos canais de prestação de serviços, tanto para o público interno como externo. Compreendendo a importância de servir bem, a Secretaria elegeu como vetor estratégico o Acolhimento, tornando a melhoria do atendimento uma ação estruturante e primordial na relação Fisco e Cidadão/Contribuinte. O novo modelo vem oferecendo um atendimento mais rápido e objetivo de todas as demandas, seja por meio de atendimento presencial, por e-mail ou pela internet.

O respectivo programa reuniu de forma consistente e eficaz os vários projetos pilotos em andamento, tais como a descentralização para as Regionais, que vem registrando ótimos resultados, a reforma das áreas que compõem a administração tributária e o espaço do atendimento propriamente dito, a reformulação de processos de trabalho através do estudo, mapeamento e redesenho de processos, implantação de novas soluções, capacitação dos servidores e colaboradores, dentre outras iniciativas.

Com os resultados das vertentes de atuação para o aprimoramento do atendimento ao cidadão/contribuinte, tem sido possível oferecer um melhor atendimento, ampliar a arrecadação do Município, uma vez que o contribuinte tem maior facilidade e menos burocracia no acolhimento de sua demanda. Com estes canais fluindo de forma mais fácil e tranquila, o contribuinte tem mais interesse em participar deste esforço de arrecadação que, na verdade, retorna para ele em forma de bens e melhorias de serviços de saúde, educação, mobilidade urbana, por exemplo.

Atendimento Presencial

No período de 2013 a 2019, houve um aumento de 41% do quantitativo de atendimentos presenciais realizados nos NACs, passando de 170.281 para 240.195. Em 2020, em virtude das ações de enfrentamento à pandemia causada pela Covid-19, houve um decréscimo de 48% comparado aos atendimentos realizados em 2019. Entretanto, a Equipe da SEFIN, de forma resiliente e com foco no cidadão-contribuinte, intensificou o atendimento virtual para atender às demandas da sociedade, resguardando vidas, evitando aglomeração e mantendo o compromisso do acolhimento com resolutividade.

Tabela - Atendimentos presenciais realizados pela SEFIN (x 1.000)

2013	2014	2015	2016	2017	2018	2019	2020*
170	174	249	207	251	255	240	115

Fonte: Gerência da Célula de Acolhimento ao Cidadão/ CATRI. * Dados até 30/11/2020.

Quanto ao atendimento presencial especializado em 2º nível, que foi criado com o objetivo de oferecer um serviço efetivo e de qualidade aos contribuintes de Fortaleza por meio do Plantão Fiscal, em 2016, foram realizados 3.065 atendimentos e, em 2019, chegou-se um patamar de 7.859, o que representa uma elevação de 156%. O mesmo reflexo sentido no atendimento presencial foi vivenciado no atendimento de 2º nível no período da pandemia, havendo um decréscimo de 59,02% comparado com o ano de 2019, o que gerou um total de 3.221 atendimentos em 2020.

Tabela - Atendimentos de 2º nível realizados pela SEFIN

2016	2017	2018	2019	2020*
3.065	10.552	8.299	7.859	3.221

Fonte: Gerência da Célula de Acolhimento ao Cidadão/ CATRI. * Dados até 30/11/2020.

É mister salientar que existem outros canais de atendimentos, de forma remota, como por exemplo o Fale com a SEFIN. Além dos serviços disponíveis no site e por e-mails, foram respondidas 40.316 demandas, em 2020, o que representou um atingimento de 99,81% de resolutividade, em relação às solicitações recebidas.

Realização de Prêmio SEFIN de Finanças Públicas

O Prêmio SEFIN de Finanças Públicas Municipais foi instituído pelo Decreto nº 12.096, de 21 de setembro de 2006, com o objetivo de estimular a pesquisa nas áreas de: finanças, tributação, auditoria, contabilidade e tecnologia da informação aplicada à administração pública, sendo realizado, anualmente, pela SEFIN.

Até o presente, a SEFIN promoveu 12 edições do Prêmio SEFIN de Finanças Públicas. Em 2019, o tema escolhido foi “Tributação e Políticas Públicas”. Destaca-se, como legado do Prêmio SEFIN, o crescimento do número de participações de escolas públicas e privadas, que eram 56 em 2014 e chegaram a 114 em 2019, como também o número de trabalhos validados, evoluindo de 604 em 2014 para 4.425 em 2019 e no número de premiações de alunos, passando de 9 em 2014 para 36 em 2019.

Outro aspecto importante são as parcerias firmadas ao longo tempo com instituições públicas e privadas, universidades, sindicatos e associações, a exemplo da Secretaria Municipal da Educação, Receita Federal do Brasil, Secretaria da Fazenda do Estado do Ceará, Secretaria Municipal da Cultura, professores e alunos da rede pública e privada de ensino de Fortaleza. Em virtude das ações de enfrentamento à pandemia causada pela Covid-19, não houve a realização da 13ª edição do Prêmio SEFIN em 2020.

No total, de 2014 a 2019, 124 professores foram contemplados com incentivos à educação fiscal no ambiente da sala de aula. Além disto, foram validados 15.560 trabalhos produzidos pelos alunos das escolas públicas e privadas de Fortaleza.

Apoio aos Núcleos de Apoio Contábil Fiscal (NAFs)

Os Núcleos de Apoio Contábil e Fiscal são uma iniciativa de responsabilidade social universitária apoiada pelas administrações tributárias. Criada por servidores da Receita Federal do Brasil, tem como parceiros institucionais a SEFIN-Fortaleza, SEFAZ-CE e o Conselho de Regional de Contabilidade do Ceará (CRC-CE), com os objetivos de: proporcionar aos alunos de Ciências Contábeis uma vivência prática sobre as atividades tributário-fiscais; apoiar, de forma gratuita, as pessoas físicas e jurídicas de baixa renda, as pequenas empresas e comunidade universitária, prestando-lhes serviços e orientações contábeis e fiscais básicas; informar aos estudantes sobre o sentido social dos impostos; disseminar a ética profissional e a importância do serviço à comunidade; produzir conhecimento contábil e fiscal através dos grupos de estudos e pesquisa.

A SEFIN de Fortaleza foi primeira administração tributária municipal a integrar o NAF e a primeira capital a integrar a REDNAF no país. Isto ocorre porque esta iniciativa desenvolvida no Ceará envolve, de forma integrada, os três fiscos - Receita Federal do Brasil, Secretaria de Fazenda do Estado do Ceará e Secretaria Municipal das Finanças. Todo o projeto é executado de forma a compartilhar os conhecimentos técnicos dos servidores da SEFIN, como professores dos treinamentos, aproximando academia, sociedade e a Administração Fazendária, sem desembolso de recursos financeiros.

Foram implantados 10 Núcleos de Apoio Contábil e Fiscal - NAFs, de 2013 a 2019, funcionando na Universidade de Fortaleza (UNIFOR), Centro Universitário Estácio do Ceará - Parangaba, Centro Universitário Estácio do Ceará - Moreira Campos, Centro Universitário Estácio do Ceará - Centro, Centro Universitário Estácio do Ceará - Via Corpv, Universidade Estadual do Ceará (UECE), Centro Universitário 7 de Setembro - UNI7, Centro Universitário CHRISTUS (UNICHRISTUS), Universidade Federal do Ceará (UFC) e Faculdade CDL.

Projeto Escola

É uma atividade que, de forma lúdica, visa estimular o pleno exercício da cidadania, sensibilizando os alunos para a função socioeconômica do tributo, bem como levar a estes o conhecimento sobre o conceito de cidadania, de direitos e de deveres do cidadão. As ações são inseridas por meio de apresentações de teatro de fantoches, contação de histórias e jogos educativos nas Escolas da Rede Municipal de Fortaleza.

Destaca-se, como um dos legados alcançados na área da Educação Fiscal, o crescente aumento de alunos envolvidos no Projeto Escola, que resultou num aumento de 359% no número de alunos, passando de 1.400, em 2014, para 6.431, no ano de 2019.

Em virtude das ações de enfrentamento à pandemia causada pela Covid-19, não houve a realização do Projeto Escola em 2020. Ao todo, de 2014 até 2019, foram contemplados 18.551 alunos de escolas públicas e privadas de Fortaleza.

Educação Fiscal para a Cidadania

As formações em Educação Fiscal visam contribuir para a melhoria da compreensão acerca da Educação Fiscal, no que diz respeito à função social do tributo e à gestão democrática dos recursos públicos, como um tema transversal, conforme preconizado pelos Parâmetros Curriculares Nacionais (PCN) e pela Base Nacional Comum Curricular (BNCC).

Destaca-se a crescente participação de alunos e professores nos cursos sobre educação fiscal, iniciando com 87 participantes em 2015 e chegando a 202 em 2019. Em 2020, foi realizado um curso de Educação Fiscal e Cidadania, em formato de EAD (Educação à Distância), concebido pela SEFIN e promovido pelo Instituto Municipal de Desenvolvimento de Recursos Humanos (IMPARH), direcionado para os servidores da Prefeitura de Fortaleza, em que foram capacitados 42 servidores.

Entre 2015 e 2019, foram contemplados 580 alunos e professores no curso de Educação Fiscal e Cidadania.

Programa Nota Fortaleza

O Programa Nota Fortaleza busca a disseminação da educação fiscal por meio do estímulo à emissão da Nota Fiscal de Serviço Eletrônica (NFS-e). Conforme art. 1º da Instrução Normativa nº 01/2014, de 27 de março de 2014, o sistema de sorteio de prêmios, no âmbito do Programa da Nota Fortaleza, contempla o tomador de serviço, pessoa física, identificado em Nota Fiscal de Serviço Eletrônica - NFS-e, no momento da emissão desta, mediante fornecimento de seu número de inscrição no Cadastro de Pessoas Físicas (CPF). A cada R\$ 30,00 (trinta reais) acumulados em notas fiscais de serviços é gerado um bilhete eletrônico para participação no sorteio.

O programa Nota Fortaleza visa também estimular o cidadão quanto à importância socioeconômica dos tributos e quanto ao direito à emissão da Nota Fiscal de Serviço Eletrônica (NFS-e). Em 2019, o Programa Nota Fortaleza comemorou 5 (cinco) anos de implantação.

Desde a implantação do Programa Nota Fortaleza foi obtido um incremento significativo na quantidade de Notas Fiscais de Serviços eletrônicas (NFS-e) emitidas para pessoas físicas. No início do programa (abril de 2014), a média mensal era de cerca de 600 mil notas fiscais de serviços emitidas. Em 2020, no período de janeiro a novembro, foram emitidas, mensalmente, cerca de 2,3 milhões de NFS-e, o que representa um incremento de cerca de 272% frente a 2014.

Algumas ações foram realizadas, em 2018, para a implantação do Sistema de Crédito, entre os quais o estudo de viabilidade para implantação do Sistema de Crédito do Programa Nota Fortaleza, sendo este apresentado para a gestão municipal. Além disso, foi desenvolvido e testado o novo módulo do sistema para Gestão do Sistema de Crédito. Em 2019, foi publicado o Decreto nº 14.394, de 08 de abril de 2019, que institui o “Sistema de Concessão de Crédito” no âmbito do Programa Nota Fortaleza, o que pode ser implementado a partir de 2021.

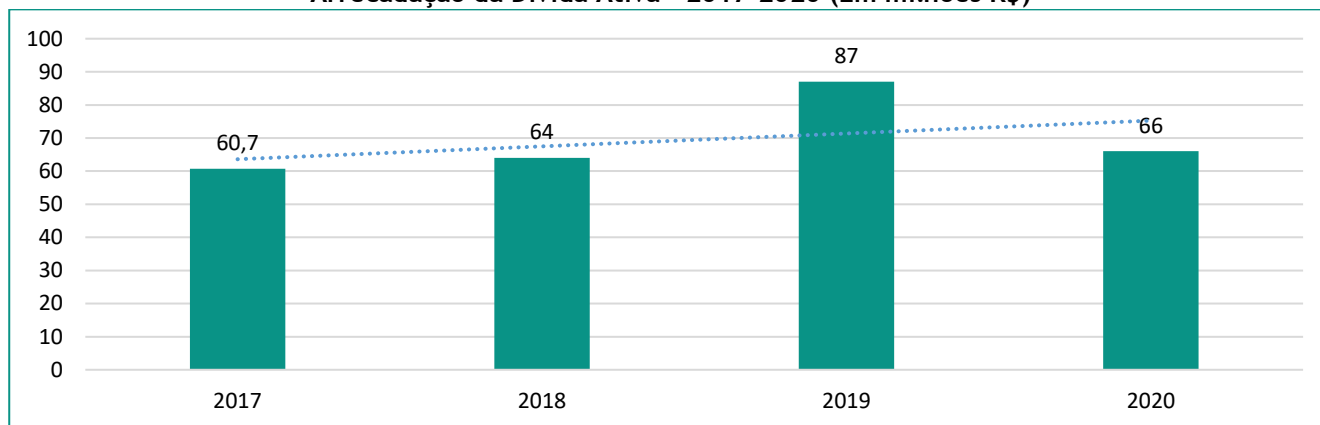
Procuradoria Geral do Município de Fortaleza - PGM

A **Procuradoria Geral do Município de Fortaleza - PGM** - é um órgão que tem como premissa a defesa dos interesses da administração municipal, em juízo e fora dela, exercendo as atividades de assessoria jurídica, ressalvadas as competências autárquicas, amparado pelos princípios da legalidade e da indisponibilidade dos interesses públicos na execução de suas estritas atribuições, esforçando-se para, tempestivamente, defender e preservar a integridade e os interesses da cidade de Fortaleza.

A PGM tem buscado constantemente pôr em prática ações que contribuam para o fortalecimento da gestão e o crescimento da arrecadação municipal, haja vista este ser um de seus objetivos estratégicos, e a mesma ser responsável pela inscrição de débitos em dívida ativa, cobrança administrativa e execução judicial. Assim, vem conseguindo de forma exitosa alcançar seus objetivos por meio de pesquisa e implantação de instrumentos inovadores para o aprimoramento dos mecanismos de segurança técnica e jurisdicional, bem como do desenvolvimento de sistemas, tendo como resultado a otimização de seu fluxo de processos, a exemplo da implantação do processamento 100% eletrônico e, dessa forma, consolidando a legislação.

A consolidação da legislação, projeto executado em parceria com a SEFIN e a promoção e modernização dos sistemas de gerenciamento da Dívida Ativa, foram ações que incrementaram a arrecadação do município, resultando na coleta de mais de 66 milhões em 2020. Atualmente a Procuradoria administra 983.901 créditos que totalizam um valor superior a R\$ 7,2 bilhões.

Arrecadação da Dívida Ativa - 2017-2020 (Em milhões R\$)



Fonte: SEFIN

A implantação do sistema e-PGM, para realização dos protestos das dívidas ativas tributárias não ajuizadas, tem facilitado a gestão dos processos em Procuradorias, por se tratar de uma ferramenta de automação de fluxo de trabalho (workflow). Atualmente o sistema está implantado na SEUMA e na SEFIN, fazendo com que os processos entre os órgãos ocorram de forma integrada, além de ser motivo de *benchmarking* para outros órgãos, citando-se, como exemplo, a Procuradoria Geral do Estado do Ceará (PGE), a Procuradoria Geral do Município de Cuiabá - MT, a Procuradoria Geral do Município de Maceió - AL. Em análise para implantação, encontram-se as Procuradorias dos Municípios de Aracaju - SE, São Luís - MA e Macapá - AM.

Ainda nesse objetivo de fortalecer a gestão e a arrecadação da Dívida Ativa, foi realizado: a) a implantação do parcelamento online de dívidas pelo Portal PGM, facilitando o acesso para o contribuinte e agilizando a arrecadação; b) a implantação do agendamento eletrônico e c) o lançamento de aplicativo para celulares, permitindo a consulta de débitos e a realização de negociações de créditos em Dívida Ativa, ampliaram os canais de atendimento e negociação junto à sociedade.

Relações Internacionais e Federativas

Com a responsabilidade de conduzir relações políticas, econômicas, sociais e culturais do município de Fortaleza com outros países e organismos internacionais, assim como pela relação da cidade com os demais entes federados do Brasil, a **Coordenadoria Especial de Relações Internacionais e Federativas - CERIF**, vem atuando no sentido de levar as conquistas da gestão de Fortaleza para além das fronteiras do estado e do país, bem como buscar experiências inovadoras exitosas que possam contribuir para a melhoria e qualificação das políticas públicas desenvolvidas pelo município de Fortaleza.

No cenário nacional, a Coordenadoria busca fortalecer o pacto federativo por meio da cooperação entre os entes federados, atuando na articulação de agendas compartilhadas e na integração das unidades federativas, no que concerne aos planos de iniciativa dos Governos Federal, Estadual e Municipal.

No âmbito internacional, a Coordenadoria atua na articulação de parcerias, no intercâmbio de informações e experiências, na captação de cooperações técnicas, no apoio à atração de investimentos, bem como na construção da imagem do município no exterior. Tem ainda o papel de assessorar diretamente a agenda internacional do Prefeito, acompanhando-o em atividades e eventos.

A participação do município de Fortaleza em eventos nacionais e internacionais, na condição de convidado a apresentar o modelo e os resultados da gestão, é reflexo não só do trabalho que vem sendo desenvolvido, mas da articulação realizada pela Coordenadoria, no propósito de disseminar e divulgar as ações da Prefeitura para o mundo. A forma como a administração pública de Fortaleza vem sendo realizada e a qualidade dos projetos desenvolvidos têm despertado grande interesse em governos de diversas esferas e lugares, bem como de organismos internacionais, relacionados ao desenvolvimento humano e à gestão de cidades.

Em 2020, Fortaleza participou em fevereiro do 10º Fórum Urbano Mundial em Abu Dhabi, apresentando os resultados do Programa Acesso mais Seguro, implementado na Capital, desde 2018, fruto de uma parceria firmada com o Comitê Internacional da Cruz Vermelha (CICV).

Outra atividade realizada pela CERIF é a promoção de eventos destinados à disseminação de conteúdos e troca de experiências, a exemplo dos Seminários Internacionais de Políticas Públicas Inovadoras para Cidades, que teve sua 4ª. Edição realizada em 2020, mantendo vinculação à Agenda 2030, da Organização das Nações Unidas

(ONU). O evento contou com mais de 1.500 inscritos e teve a participação de nomes como Gil Peñalosa, presidente do Conselho do *World Urban Parks*, organismo representativo internacional de parques urbanos, espaços abertos e setores de recreação, e do neurocientista brasileiro, Miguel Nicolelis, que lidera o Projeto Andar de Novo, que já soma 20 anos de pesquisa em interface cérebro-máquina.

Atuando por meio da CERIF, Fortaleza também se destaca por exercer a coordenação da Plataforma de Centros Urbanos (PCU), projeto do Unicef para diminuição de desigualdade social nas cidades, e ainda pelo trabalho contínuo junto aos diversos órgãos e secretarias da Prefeitura, para implementação dos ODS.

Fortaleza foi a primeira cidade a receber o Prêmio Internacional Visão Zero para a Liderança Juvenil (*International Vision Zero for Youth Leadership Award*), concedido pela Iniciativa Visão Zero para Juventude, instituição liderada pelo Centro Nacional para Caminhos Seguros para Escola, dos Estados Unidos, com o apoio da Fundação FIA. A premiação foi entregue em Estocolmo, Suécia, em fevereiro de 2020.

A projeção da cidade de Fortaleza como um modelo nacional e internacional de boas práticas em políticas públicas, a preocupação constante em conhecer projetos inovadores e disruptivos, a busca contínua pela melhoria da gestão deram a tônica das ações da CERIF e marcaram seu legado para a cidade.

O esforço de materializar o trabalho da administração municipal para ser visto e apreciado também possibilitou o reconhecimento do que é realizado por todos e por cada um dos órgãos, bem como pelo que se faz em conjunto, de forma articulada e integrada, como um atributo dessa gestão. Esse é o trabalho da CERIF, na construção de um reconhecimento que ultrapassa as fronteiras do município, do estado e do país, revelando a cidade, tornando-a um exemplo e afirmando sua vocação.

ÁREA TEMÁTICA: Participação e Controle Social

Objetivo estratégico: Possibilitar uma formação mais qualificada da sociedade, ampliando sua capacidade de interferir nas decisões da gestão fortalecendo o diálogo direto entre governo e sociedade.

Monitoramento dos Indicadores Temáticos 2017-2020

Indicadores Temáticos	2017	2018	2019	2020
Propostas eleitas no ciclo participativo (%)	153	32	77	76
Denúncias à ouvidoria solucionadas (%)	66,1	72,2	78,7	75,3

Fonte: CEPS / CGM / SIOFOR

“A prática de Participação Popular ou Social concretiza-se na consulta à sociedade sobre que programas e ações devem ser priorizados na destinação dos recursos municipais para o ano seguinte. Priorizar a Participação Popular é uma estratégia de governo que qualifica o exercício da democracia e favorece o diálogo.”

(Aparecida Façanha)

O processo de articulação dos cidadãos com o poder público em torno da causa comum vem-se consolidando como espaço legítimo, tanto pela participação institucionalizada como pelos diversos meios de organização da sociedade civil, onde ambos têm por objetivos a democratização das ações públicas e o acompanhamento e controle social, de forma que a tomada de decisões para a administração dos bens e recursos públicos ocorra de forma mais participativa e transparente, e possa contribuir de maneira eficaz para a melhoria da qualidade de vida da população.

A gestão municipal define estratégias de atuação para fortalecer o processo de participação social na cidade, desenvolve atividades para dar maior transparência, executa suas ações programáticas contando com controle interno, suporte e assessoramento jurídico, fortalecendo a aproximação do governo e sociedade civil.

Governo e Sociedade

A **Secretaria Municipal de Governo - SEGOV** - possui um papel importante na promoção deste diálogo, visto que dentre outras atribuições, está a de planejar e executar as políticas públicas de comunicação e o assessoramento de imprensa governamental, que, por meio do desenvolvimento dos programas de Comunicação Institucional e Gestão de Eventos Governamentais, contribui com o compromisso de dar a gestão maior transparência às ações do governo municipal.

Com as ações de isolamento social, decretadas em virtude da pandemia da Covid-19 as ações da Secretaria de Governo se direcionaram, principalmente, para o atendimento das demandas de comunicação e

eventos direcionados à disseminação das ações referentes ao enfrentamento da pandemia, tendo em vista que o próprio gestor municipal assumiu a divulgação das informações referentes às ações e a situação epidemiológica do município, além de esclarecimentos de fatos e denúncias, por meio de *lives* diárias e entrevistas, cabendo à Secretaria de Governo a função de operacionalizar estas atividades e manter atualizada as informações em todas as redes sociais do executivo municipal.

Nesse sentido, destaca-se o ato de tornarem públicas as ações de governo, importante fator que tem fortalecido o relacionamento com os meios de comunicação, o diálogo com representações da sociedade. Com o intuito de cumprir o que estabelece a área temática Governo e Sociedade e assumindo o compromisso de dar transparência às ações do governo municipal.

No âmbito da controladoria e transparência da gestão municipal, a PMF conta com a **Controladoria e Ouvidoria Geral do Município - CGM**, órgão central do Sistema de Controle Interno Municipal, que tem como missão *“Garantir o controle da legalidade, a transparência e a participação social, primando pela adequada aplicação dos recursos públicos no município de Fortaleza”*.

Como órgão integrante da governança municipal, a CGM busca o aprimoramento e a melhoria de plataformas de comunicação com o cidadão, visando à constituição de um elo entre governo e sociedade, capaz de estimular a participação social na fiscalização dos gastos públicos. Para isso, disponibiliza instrumentos de transparência para as ações e contas públicas e realiza a escuta do cidadão, por meio de serviço de ouvidoria, desempenhando suas atividades em parceria com os demais órgãos e entidades municipais.

A CGM opera por meio de auditorias e do controle sistemático das ações e dos gastos dos gestores municipais, no sentido de prevenir distorções e corrigir eventuais falhas, bem como garantir que haja zelo e regularidade na aplicação dos recursos públicos, como forma de contribuir com a qualidade da gestão do município, desenvolvendo suas atividades em quatro eixos - Controladoria, Ouvidoria, Transparência, Corregedoria.

No domínio das atribuições de Controladoria destaca-se a atividade de Auditoria Interna Governamental, que tem por finalidade avaliar a confiabilidade, a eficácia e a eficiência dos controles internos dos órgãos auditados, principalmente nas áreas de fiscalização dos Tribunais de Contas. De forma pioneira entre os municípios do Estado do Ceará, Fortaleza implanta o primeiro sistema de Auditoria Interna Governamental. A ferramenta que vem otimizar tempo e recursos integra em uma plataforma todas as etapas do processo de auditoria. O sistema desenvolvido nesse primeiro momento para uso em computadores via web está dividido em quatro módulos: execução, planejamento, monitoramento e painéis de controle estatístico.

Destacam-se a cessão para uso do software, realizada em 2020, para a Assembleia legislativa e o interesse de órgãos como Tribunal de Justiça do Ceará e das prefeituras de Sobral e de Pacajus, além de municípios dos Estados Rondônia e Espírito Santo, para o uso do sistema, que desde sua implantação já realizou mais de 90 auditorias, com a catalogação de mais de 1.200 dados.

No espaço da Corregedoria destacam-se a regulamentação da Corregedoria Geral do Município de Fortaleza, fortalecendo a unidade de correição e explicitando sua finalidade e atribuição; a definição e implantação do calendário de visitas aos órgãos; e a elaboração da cartilha de padronização de procedimentos de sindicância.

No decorrer do ano de 2020, a Corregedoria Geral acompanhou o andamento dos procedimentos de sindicâncias com respeito a determinação do Decreto nº 14.611 de 17 de março de 2020 e o Ofício Circular 01/2020-GS - CGM que recomendou a suspensão dos prazos processuais de sindicâncias, processo administrativo disciplinar e correições. Da apuração estatística, até novembro, foram realizados 313 (trezentos e treze) acompanhamentos de sindicâncias instauradas em diversos Órgãos Municipais, que, segundo informações encaminhadas pelos referidos Órgãos, tiveram o seguinte desdobramento:

- 68 procedimentos encaminhados para a Procuradoria Geral do Município- PGM
- 77 procedimentos arquivados
- 200 procedimentos tramitando
- 07 visitas técnicas aos órgãos (Até 03/2020)

Entre os projetos da área, que importantes resultados geraram e criaram instrumentos de caráter duradouro, pode-se citar o Plano Anual de Auditoria Interna - PAINT; a Rede de Controle Interno, Gestão de Riscos e Governança; o Sistema de Auditoria Interna Governamental - AuditaFOR; o Projeto “Auditor Aprendiz”

Em relação à Ouvidoria, o destaque é para o Sistema de Ouvidoria do Município - SOM, ferramenta de interlocução do cidadão com a gestão municipal, que fortalece o controle e a participação social, bem como as noções de cidadania e de democracia. No período 2019-2020 o SOM passou por uma ampla reconfiguração que resultou no desenvolvimento de um novo sistema, que já se encontra devidamente instalado em 34 órgãos público municipais, entre secretarias e hospitais.

A CGM realizou, em 2019-2020, a capacitação de toda a rede de ouvidores, ministradas por profissionais do próprio órgão, destacando em 2020 treinamento sobre a funcionalidade do Sistema Corporativo de Ouvidoria Municipal - SISCOM, onde participaram membros da Ouvidoria Geral e Rede de Ouvidorias Setoriais do município de Fortaleza.

Em novembro de 2020, foi lançado o Sistema Corporativo de Ouvidoria Municipal (Siscom), onde o cidadão passa a contar com mais uma ferramenta para realizar suas manifestações. O interessado pode acessar por meio do endereço eletrônico www.ouvidoria.cgm.fortaleza.ce.gov.br ou através do catálogo de serviço existente no próprio portal da PMF, sendo possível externar sugestões, elogios, reclamações, denúncias ou solicitar informações sobre os serviços. O Siscom está unificando a base de dados utilizada nas ouvidorias municipais, possibilitando, assim, manter um histórico das manifestações. Durante o primeiro semestre de 2020, foram realizadas 855 manifestações, das quais, 92,32% corresponderam a pedido de informações, enquanto que 3% envolveram reclamações ou denúncias. Entre os pedidos mais recorrentes, estão os serviços públicos diretamente ligados ao cidadão, como tributos, saúde e trânsito.

A Transparência, função essencial da CGM, é materializada no Portal da Transparência do Município, instrumento que democratiza o acesso do cidadão aos instrumentos legais de planejamento, dados de execução do orçamento público, acesso às informações dos contratos e convênios que, em 2019-2020, foi objeto de upgrade, resultando em um novo portal. Complementa as ferramentas de transparência o Sistema Eletrônico de Serviço de Informação ao Cidadão - e-SIC, que oportuniza ao cidadão realizar pedidos de consultas específicas, tendo a CGM conseguido atender dentro do prazo. A CGM desenvolveu ainda a classificação das informações no sistema e-SIC, quanto ao seu grau de sigilo e prazo, no sentido de manter a base de dados apta ao uso.

Em 2020 foi divulgado 3ª avaliação da Escala Brasil Transparente (ETB), colocando Fortaleza entre as 11 capitais mais transparentes do País. Fortaleza cresceu 1,81pp no índice de variação, com relação a avaliação anterior, conquistando dessa forma a nota máxima (10,0) nos quesitos dessa metodologia.

Com o aprimoramento do Portal da Transparência, com dados sobre investimentos para ações contra a Covid-19, o município alcançou pontuação 75, no *ranking transparência COVID*, conforme avaliação realizada pela ONG Open Knowledge BR (OKBR). Em maio, foi conquistado o mesmo reconhecimento, alcançando a 4ª colocação conforme *ranking da ONG Transparência Internacional (TI)*. A ONG OKBR avaliou as informações publicados em portais oficiais da União, estados e capitais, com base em um indicador composto por três dimensões: Conteúdo, Regularidade e Formato, enquanto que a ONG TI, avaliou, entre diversos quesitos, o acesso pleno, ágil e simples às informações sobre compras emergenciais. Em uma segunda avaliação, Fortaleza conseguiu a marca de 99 pontos, um ponto a menos que as cidades de Manaus (Amazonas) e Macapá (Amapá), e que ocuparam a primeira colocação no ranking, ambas com 100 pontos.

A CGM possui a nota máxima no ranking de cumprimento da Lei de Acesso à Informação - LAI, organizado pela Controladoria Geral da União - CGU, que avalia o grau de cumprimento de dispositivos da LAI nos estados e municípios. O órgão vem atuando no sentido de manter a nota, por meio do desenvolvimento das ações em suas áreas e no aprimoramento dos mecanismos de controle interno e estímulo à participação social.

No que se refere à participação direta da população, o município de Fortaleza vem inovando e qualificando o processo participativo, na sua forma de planejar, fortalecendo a transparência, utilizando metodologias e tecnologias que possibilitem o maior acesso da população, estimulando a formação de lideranças comunitárias, a exemplo da instituição dos Agentes Comunitários de Cidadania e Controle Social, e promovendo a disseminação do conhecimento, seja de forma direta à comunidade, por meio do trabalho da Coordenadoria de Participação Social, ou mediante a capacitação dos Conselhos de Políticas Públicas e Controle Social, reconhecendo e reafirmando a necessidade de colaboração de diferentes atores políticos e sociais para um planejamento eficaz, capaz de promover a melhoria no bem-estar da população.

Com a ampliação do universo, no qual se situa o processo de participação popular, vislumbra-se a abertura de novos caminhos para uma atuação mais efetiva e comprometida da sociedade na governança do município, que não se limita à consulta direta ao cidadão, mas que possa envolver o capital social necessário para a gestão democrática da cidade, incluindo os mais diversos setores da sociedade, no sentido de promover uma participação mais espalhada, capaz de identificar as fragilidades das várias áreas de atuação das políticas públicas em todo o território do município de Fortaleza.

Desta forma, o processo participativo no ano de 2020, estruturou uma metodologia que ampliasse os espaços de escuta e promovesse a interação das instâncias de participação já estabelecidas e reconhecidas, a partir das seguintes atividades.

O Ciclo de Planejamento Participativo

Implantado em 2014, como modalidade de participação da população no processo de elaboração da lei orçamentária, e sob a coordenação da Coordenadoria Especial de Participação Social (CEPS), em parceria com a Secretaria de Planejamento, Orçamento e Gestão (SEPOG) e o Instituto de Planejamento de Fortaleza (IPLANFOR), o Ciclo de Planejamento Participativo veio garantir a participação popular no planejamento dos recursos públicos a serem executados pelo município, permitindo que cidadãos, integrantes de entidades representativas ou independentes, exponham e elejam as propostas consideradas mais importantes para a área onde moram.

Em anos anteriores, a metodologia utilizada para a execução do Ciclo Participativo contava com a realização de encontros preparatórios, presenciais, em todas as Regionais, em que eram apresentadas as informações sobre Orçamento Público, divulgado o cronograma de atividades de todas as etapas do processo e detalhando a metodologia de cadastramento das propostas e de votação, que também era realizada de forma presencial.

Introduzido em 2018, o site <http://participa.fortaleza.ce.gov.br> passou a ser a ferramenta digital utilizada no processo, ampliando assim o acesso, tanto no volume de cadastramento das propostas, como no volume de votos. Ressalta-se que, mesmo com a implantação do site, ocorreram as atividades presenciais, como forma de incrementar mobilização nos territórios, disseminar conhecimento, tirar dúvidas e socializar os principais resultados e investimentos realizados em cada Regional.

A realização do Ciclo em 2020 teve que atender as condições de isolamento social, impostas pela situação de emergência causada pela pandemia da COVID-19, buscou-se ajustar o sistema no sentido de facilitar a consolidação das propostas, tanto na etapa de cadastramento, quanto na votação e apuração das propostas, além da introdução no sistema de vídeos informativos e a inclusão das Agendas Territoriais elaboradas em 2019.

Utilizando-se do site <http://participa.fortaleza.ce.gov.br>, devidamente ajustado e adaptado às necessidades do momento, com a incorporação de vídeo informativo, trazendo conteúdos sobre o processo participativo e sua importância e noções gerais sobre orçamento público, o que permitiu o acesso da população às informações conceituais e metodológicas do processo e da importância da participação do cidadão em todas as suas fases, seguindo o fluxo, o calendário e a metodologia apresentados a seguir.



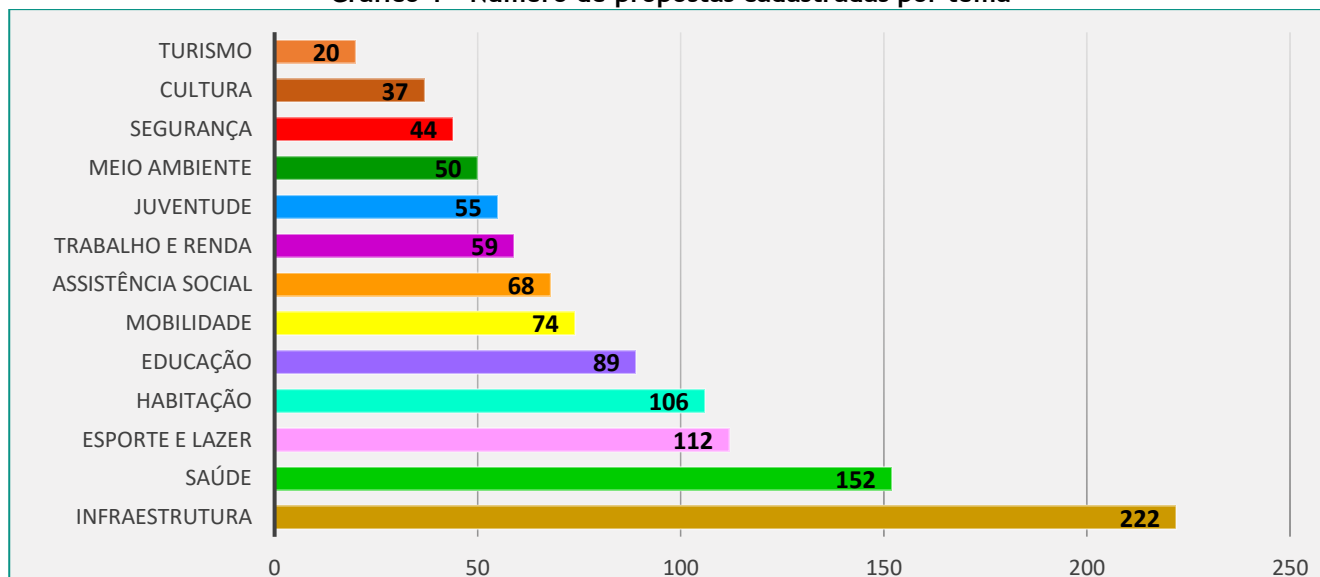
Fonte: SEFIN

Com a impossibilidade da realização dos eventos presenciais de mobilização, sensibilização e de divulgação do cronograma do processo, a estratégia lançada foi massificar as informações nas redes sociais, Facebook, os grupos de WhatsApp, sites oficiais, portal da Prefeitura de Fortaleza, terminais de ônibus, imprensa, rádio Terra do Sol e TV Terra do Sol, com entrevistas e peças de comunicação criadas para estes

espaços, a exemplo das apresentadas a seguir. Ressalta-se ainda a importância do trabalho dos Agentes de Controle Social e Cidadania, que, atuando no seu território, mobilizaram a população nos espaços possíveis.

As propostas cadastradas foram analisadas pela equipe técnica da CEPS, no sentido de remover as que não eram de competência do município, unificar as semelhantes e/ou repetidas, identificando os proponentes e simplificando aquelas que continham texto extenso, garantindo a objetividade e a clareza das mesmas no processo de votação. Desta forma, das 2.179 sugestões cadastradas, 1.088 propostas foram submetidas à apreciação da população na etapa de votação.

Gráfico 1 - Número de propostas cadastradas por tema



Fonte: CEPS

Agendas Territoriais

As Agendas Territoriais integram o conjunto de instrumentos que caracterizam a nova forma de planejar Fortaleza, estabelecida pelo Plano Fortaleza 2040, e visam fortalecer as dimensões territorial e participativa do planejamento da cidade.

Idealizadas como instrumento de planejamento local, as agendas guardam estrita correspondência com a nova divisão territorial de Fortaleza, formulada pelo F2040, que organiza o espaço geográfico da cidade em 39 territórios, delimitados de acordo com as afinidades entre os bairros circunvizinhos, identificados entre si pelos aspectos culturais, históricos e geográficos, bem como pelas problemáticas e potencialidades comuns.

No âmbito da gestão participativa dos territórios, o Plano Fortaleza 2040 prevê o estabelecimento de Fóruns Territoriais e a formulação de Agendas Territoriais que integram o planejamento governamental do município e expressam o compromisso do poder público com os cidadãos dos 39 territórios de Fortaleza, conforme figura apresentada a seguir.

As agendas foram construídas a partir da nova divisão territorial da cidade, em um processo composto por três etapas, coordenadas pelo Instituto de Planejamento de Fortaleza (IPLANFOR). A primeira delas foi a criação dos Fóruns Territoriais e a realização de encontros entre moradores dos bairros e técnicos da Prefeitura, para debater os problemas e as potencialidades indicadas pelos moradores de cada localidade, entregando como produto as Pré-Agendas.

A segunda etapa consistiu na análise técnica das Pré-Agendas pelas 15 Câmaras Setoriais do Plano Fortaleza 2040, organismos de governança do plano, estruturadas por áreas e compostas por representantes das respectivas secretarias. Nas câmaras, os integrantes analisaram as Pré-Agendas dos Territórios por meio da técnica *SWOT*, definindo os desafios e as propostas viáveis de implementação. De posse desse material, o IPLANFOR retornou aos territórios, para pactuar, junto à população, os compromissos que deverão compor as Agendas Territoriais, as quais, a partir desse procedimento, são finalizadas.



Fonte: IPLANFOR

Dos 39 territórios, 29 elaboraram suas Agendas, sendo estas lançadas oficialmente pelo Prefeito Roberto Cláudio em agosto de 2019 e disponibilizadas por meio do site <https://fortaleza2040.fortaleza.ce.gov.br/foruns-territoriais>. Dos 10 territórios que faltavam, 9 fecharam suas agendas, ficando apenas o Território 15, composto pelos bairros Benfica, Fátima e José Bonifácio sem a elaboração.

Com a oficialização das Agendas Territoriais, iniciou-se a terceira etapa da construção desse processo, que se constitui no apoio ao monitoramento e à implementação das ações. Destaca-se ainda que a oficialização enseja a apropriação das Agendas Territoriais por parte dos respectivos Fóruns, que têm a missão de potencializar esforços para garantir a execução das ações pactuadas.

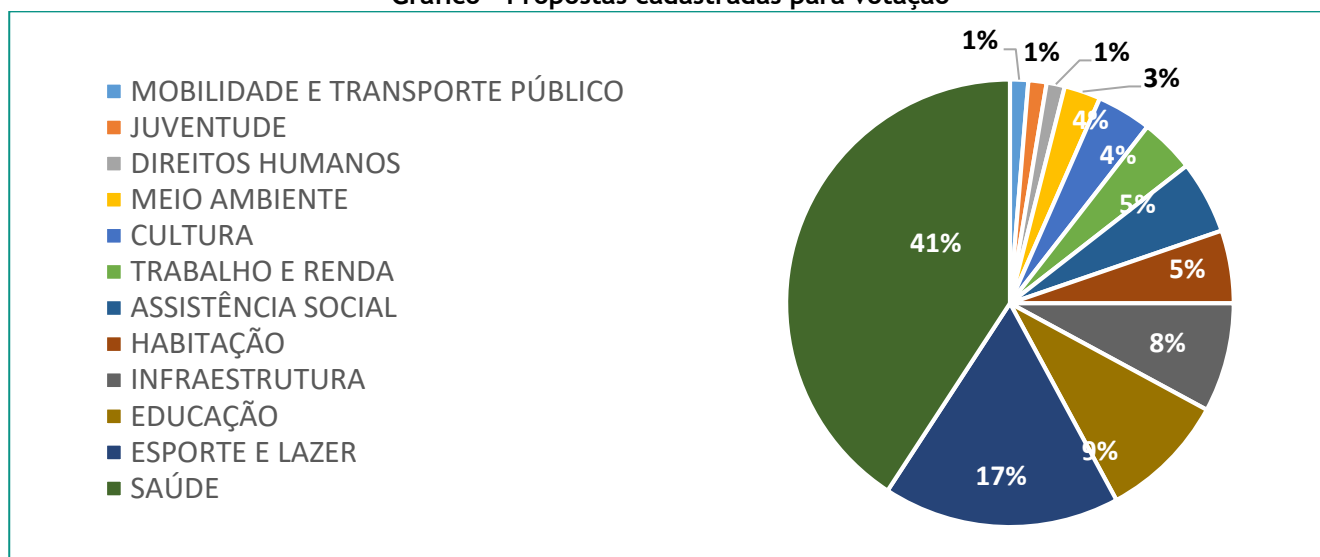
Considerações a respeito das propostas eleitas no Ciclo Participativo e sua correlação com as Agendas Territoriais

No que se refere à votação e ao cadastramento das propostas no Ciclo de Planejamento Participativo, verifica-se uma enorme diferença no número de propostas cadastradas por território. Em 17 deles, o pleito compreendeu 870 propostas das 1.088 que entraram em votação, ficando os demais territórios (22) com a apresentação de 218 Propostas. Tal diferença se acirra na quantidade de votos, 80%¹⁹ dos votos estão distribuídos em apenas 10 dos 39 territórios da cidade, somando 16.706 votos, e 17 territórios apresentam menos de 100 votos cada, totalizando apenas 681 votos. Ou seja, percebe-se uma concentração tanto na quantidade de propostas cadastradas, quanto no número de votos nos territórios de maior vulnerabilidade social.

Outro fator observado é que 54% das propostas cadastradas para votação estão relacionadas às áreas de infraestrutura, saúde, esporte e lazer, e habitação, entretanto 67% das propostas eleitas estão concentradas nas áreas de saúde, esporte e lazer, e educação, como apresentado no gráfico a seguir.

¹⁹ Comparação realizada pelo Índice de Pareto, fazendo o corte de ≥ 1

Gráfico - Propostas cadastradas para votação



Fonte: CEPS

Analisando-se as propostas priorizadas, verifica-se que 58% das eleitas na área da saúde estão direcionadas à implantação de um único serviço: o de atendimento às famílias e aos pacientes com doença celíaca e alergias alimentares, e 18% para a reforma e construção de postos de saúde. Na área de esporte e lazer, as solicitações variam entre praças e areninhas. Na educação, 57% estão direcionadas para a educação infantil, ressaltando a demanda de uma escola de segundo grau, que está fora das responsabilidades do município.

Com relação à conciliação do Ciclo de Planejamento Participativo com elaboração das Agendas Territoriais, quando comparados, evidencia-se inicialmente que 36 das 76 propostas são análogas aos compromissos pactuados nas Agendas. Além disso, 20 propostas são caracterizadas, como medida ampla para toda cidade, sendo 18 destas relacionadas à saúde. Ademais, 18 das 76 propostas do Ciclo Partitivo não apresentam nenhuma correlação com as Agendas definidas nos respectivos territórios. Ressalta-se que o território 15 (Benfica, Fátima e José Bonifácio) não elaborou Agenda Territorial.

Escuta dos Conselhos de Controle Social e Políticas Públicas Setoriais

Como uma inovação no processo participativo para o PLOA 2021, foi incluída a escuta dos Conselhos de Controle Social e de Políticas Públicas, que compreendem canais de participação popular, construídos pela representação paritária da sociedade civil e da administração pública, contemplando diferentes grupos de interesses.

Como mecanismos de participação e controle social, os conselhos têm como seu principal sentido o planejamento e monitoramento das atividades do Estado, legalmente instituídos pela Constituição e regulamentados por leis específicas, das esferas federal, estadual e municipal. Além destes pré-requisitos legais, a Lei Orgânica do Município (LOM) de Fortaleza traz em seus princípios fundamentais a garantia da participação popular a todos os cidadãos, e no Art. 6º mostra os órgãos colegiados de políticas públicas como instrumentos de gestão democrática. O art. 12º da LOM de Fortaleza disciplina *in verbis*. “O Poder Municipal criará, por lei, Conselhos compostos de representantes eleitos ou designados, a fim de assegurar a adequada participação de todos os cidadãos em suas decisões.”

Neste contexto, reconhecendo a importância destas instâncias e buscando fortalecê-las como atores fundamentais no processo participativo, buscou-se envolver de forma ativa os conselhos de políticas públicas na construção da PLOA-2021. Tendo em vista a conjuntura de pandemia, já citada anteriormente neste relatório, a CEPS e a SEPOG realizaram, conjuntamente, uma reunião no formato de webnário, Inter conselhos, tendo por objetivo principal proporcionar a escuta dos conselheiros para a priorização das ações dos planos de políticas públicas setoriais.

A reunião ocorreu em 14 de agosto de 2020 e contou com a participação de representantes de 20 conselhos, além da SEPOG, CEPS e do Ministério Público, totalizando 55 pessoas, conforme lista de participantes no Anexo IV. A reunião teve como pauta a apresentação de nivelamento conceitual sobre Orçamento Público, para que todos os conselheiros se familiarizassem com os termos e obrigações orçamentárias do município, e orientações sobre a metodologia para coleta e avaliação das propostas de cada conselho.

Dos conselhos participantes, 7 enviaram suas propostas: Conselho Municipal de Assistência Social - CMAS, Conselho Municipal de Trabalho - COMUT, Conselho de Segurança Alimentar - CONSEA, Conselho do Idoso - CMDPI, Conselho de Políticas sobre Drogas - CMPD, Conselho da Igualdade Racial - CMIR e Conselho de Segurança Cidadã - CMSC, os Conselhos de Saúde e de Educação apenas informaram que não iriam enviar propostas.

As propostas foram analisadas apresentando o seguinte resultado:

CONSELHO	TOTAL DE PROPOSTAS	PROPOSTAS ATENDIDAS		OUTROS
		INTEGRAL	PARCIAL	
CMAS	8	3	4	1 proposta a ser analisada pelo órgão competente
COMUT	7	5	-	2 propostas atendidas pelo Programa Gestão e Manutenção
CONSEA	13	4	2	3 propostas que não se enquadram como ação orçamentária 1 ação orçamentária não incluída com 2 propostas
CMDPI	5	1	-	3 propostas direcionadas a outras políticas públicas 1 proposta não incluída
CMIR	3	3	-	-
CMPD	7	4	4	-
TOTAL	43	20	10	13

Fonte: COPLAM

Esta forma de trabalho vem consolidar um processo que tem segmento nas gestões seguintes, mantendo o espaço já conquistado e ampliando as oportunidades de participação da sociedade, para que esta possa, cada vez mais, contribuir para o desenvolvimento de uma cidade que atenda aos anseios e necessidades de sua população, priorizando as camadas mais vulneráveis e sem descuidar do atendimento aos diversos segmentos. Com isto, o trabalho, ora realizado, vem propiciar a democratização de direitos e responsabilidades e garantir maior transparência nas ações públicas, oportunizando a interação, o acompanhamento, o controle, a manutenção e a revisão de comportamentos públicos e privados, a fim de promover a sadia qualidade de vida urbana e o bem comum.

6 - DEMONSTRATIVOS CONTÁBEIS E NOTAS EXPLICATIVAS

A Prefeitura Municipal de Fortaleza, inscrita sob o CNPJ nº 07.954.605/0001-60, tem como principal atividade econômica a Administração Pública em Geral, portanto sua natureza jurídica é identificada pelo código e descrição 124-4 - Município e tem como sede o Paço Municipal sito à Rua São José, nº 01 no Centro da Cidade de Fortaleza sob o CEP nº 60.060-170.

A Prefeitura Municipal de Fortaleza tem o propósito de alcançar as metas que visam o atendimento às exigências das Normas Brasileiras de Contabilidade Aplicada ao Setor Público conforme prazos estabelecidos. Desta forma, desde o exercício de 2013 até o presente momento realizou-se diversas atividades para dar aplicabilidade a implantação das Normas Brasileiras de Contabilidade Pública a fim de preparar Sistemas e dar outras providências constantes no Plano de Implantação dos Procedimentos Contábeis Patrimoniais conforme Portaria STN nº 548, de 24 de setembro de 2015.

As Notas Explicativas são parte integrante das Demonstrações Contábeis e contém informações relevantes, complementares ou suplementares àquelas não suficientemente evidenciadas ou não constantes das demonstrações contábeis. As demonstrações contábeis consolidadas, contidas nesse relatório, foram elaboradas com base nos dados extraídos do Sistema de Gestão de Recursos e Planejamento de Fortaleza Financeiro Contábil - GRPFOR-FC e incluem, além dos Órgãos, Fundos e Entidades do Poder Executivo, a Câmara Municipal de Fortaleza.

Em atendimento à Lei de Responsabilidade Fiscal, as demonstrações contábeis foram apresentadas de forma consolidada, com o objetivo de evidenciar a real situação orçamentária, financeira, patrimonial da Administração Direta, Poder Executivo e Legislativo, Fundos, Autarquias e Fundações do Município de Fortaleza. As demonstrações contábeis consolidadas a seguir foram elaboradas de acordo com as orientações da Parte V - Demonstrações Contábeis Aplicadas ao Setor Público, do Manual de Contabilidade Aplicada ao Setor Público, 7ª edição, aprovado pela Portaria STN nº 840, de 21 de dezembro de 2016, que observa os dispositivos legais que regulam o assunto como a Lei nº 4.320/64, a Lei Complementar nº 101/2000 e Normas Brasileiras de Contabilidade Aplicadas ao Setor Público - NBCT SP.

Os demonstrativos consolidados a seguir estão de acordo com as Instruções de Procedimentos Contábeis, publicadas pela Secretaria do Tesouro Nacional (STN) em 2020, e podem evidenciar, além dos critérios técnicos, a consolidação do esforço da gestão municipal de Fortaleza em atender às demandas da capital cearense conforme informações constantes no desempenho das Ações de Governo por Eixos e áreas temáticas.

PRESTAÇÃO DE CONTAS DE GOVERNO - 2020

6.1 DEMONSTRATIVO DA RECEITA E DESPESA SEGUNDO AS CATERGORIAS ECONOMICAS - ANEXO 01 DA LEI 4.320/64

DEMONSTRATIVO DA RECEITA E DESPESA SEGUNDO AS CATERGORIAS ECONOMICAS - ANEXO 01 DA LEI 4.320/64 CONSOLIDADO

EXERCÍCIO: 2020 PERÍODO(ATÉ MÊS): DEZEMBRO

RECEITAS		DESPESAS	
RECEITAS CORRENTES	7.855.696.575,41	DESPESAS CORRENTES	7.902.585.070,41
Impostos, Taxas, Contribuições de Melhoria	1.941.207.316,17	Pessoal e Encargos Sociais	4.226.650.137,90
Receita de Contribuições	843.000.015,86	Juros e Encargos da Dívida	64.895.946,64
Receita Patrimonial	102.647.075,07	Outras Despesas Correntes	3.611.038.985,87
Receita Agropecuária	-		
Receita Industrial	-		
Receita de Serviços	194.423.578,94		
Transferências Correntes	5.062.706.945,94		
Outras Receitas Correntes	150.959.529,69		
Dedução para Formação do FUNDEB	439.247.886,26		
SUPERÁVIT CORRENTE	-	DÉFICIT CORRENTE	46.888.495,00
RECEITAS DE CAPITAL	425.813.620,19	DESPESAS DE CAPITAL	1.131.608.096,35
Operações de Crédito	381.770.793,05	Investimento	1.002.061.584,22
Alienação de Bens	130.110,82	Inversões Financeira	773.441,08
Amortizações de Empréstimos	101.602,84	Amortização da Dívida	128.773.071,05
Transferências de Capital	33.042.488,64		
Outras Receitas de Capital	10.768.624,84		
TOTAL DA RECEITA	8.281.510.195,60	TOTAL DA DESPESA	9.034.193.166,76
DÉFICIT	752.682.971,16	SUPERÁVIT	-
TOTAL	9.034.193.166,76	TOTAL	9.034.193.166,76

RESUMO

RECEITAS		DESPESAS	
RECEITAS CORRENTES	7.855.696.575,41	DESPESAS CORRENTES	7.902.585.070,41
RECEITAS DE CAPITAL	425.813.620,19	DESPESAS DE CAPITAL	1.131.608.096,35
DÉFICIT	752.682.971,16	SUPERÁVIT	-
TOTAL	9.034.193.166,76	TOTAL	9.034.193.166,76

PRESTAÇÃO DE CONTAS DE GOVERNO - 2020

6.2 RECEITA SEGUNDO AS CATEGORIAS ECONÔMICAS - ANEXO 2 DA LEI 4.320/64

PREFEITURA MUNICIPAL DE FORTALEZA
RECEITA SEGUNDO AS CATEGORIAS ECONÔMICAS - ANEXO 2 DA LEI 4.320/64
CONSOLIDADO

Exercício 2020

Cód. Receita	Desc. Receita	Desdobramento	Origem	Categoria Econômica
100000000	RECEITAS CORRENTES			7.775.251.761,44
110000000	IMPOSTOS, TAXAS E CONTRIBUICOES DE MELHORIA		1.941.207.316,17	
111000000	IMPOSTOS	1.917.946.947,72		
111300000	IMPOSTOS SOBRE A RENDA E PROVENTOS DE QUALQUER NATUREZA	378.714.616,44		
111303000	IMPOSTO SOBRE A RENDA - RETIDO NA FONTE	378.714.616,44		
111303100	IMPOSTO SOBRE A RENDA - RETIDO NA FONTE - TRABALHO	352.006.553,62		
111303110	IMPOSTO SOBRE A RENDA - RETIDO NA FONTE - TRABALHO - PRINCIPAL	352.004.237,65		
111303120	IMPOSTO SOBRE A RENDA - RETIDO NA FONTE - TRABALHO - MULTAS E JUROS	2.315,97		
111303400	IMPOSTO SOBRE A RENDA - RETIDO NA FONTE - OUTROS RENDIMENTOS	26.708.062,82		
111303410	IMPOSTO SOBRE A RENDA - RETIDO NA FONTE - OUTROS RENDIMENTOS - PRINCIPAL	26.707.580,16		
111303420	IMPOSTO SOBRE A RENDA - RETIDO NA FONTE - OUTROS RENDIMENTOS - MULTAS E JUROS	482,66		
111800000	IMPOSTOS ESPECIFICOS DE ESTADOS, DF E MUNICIPIOS	1.539.232.331,28		
111801000	IMPOSTOS SOBRE O PATRIMONIO PARA ESTADOS/DF/MUNICIPIOS	686.011.380,17		
111801100	IMPOSTO SOBRE A PROPRIEDADE PREDIAL E TERRITORIAL URBANA	554.059.604,82		
111801110	IMPOSTO SOBRE A PROPRIEDADE PREDIAL E TERRITORIAL URBANA - PRINCIPAL	496.503.208,33		
111801120	IMPOSTO SOBRE A PROPRIEDADE PREDIAL E TERRITORIAL URBANA - MULTAS E JUROS	7.726.258,33		
111801130	IMPOSTO SOBRE A PROPRIEDADE PREDIAL E TERRITORIAL URBANA - DIVIDA ATIVA	36.394.425,00		
111801140	IMPOSTO SOBRE A PROPRIEDADE PREDIAL E TERRITORIAL URBANA - DIVIDA ATIVA - MULTAS E JUROS	13.435.713,16		
111801400	IMPOSTO SOBRE TRANSMISSAO INTER VIVOS DE BENS IMOVEIS E DE DIREITOS REAIS SOBRE IMOVEIS	131.951.775,35		
111801410	IMPOSTO SOBRE TRANSMISSAO -INTER VIVOS- DE BENS IMOVEIS E DE DIREITOS REAIS SOBRE IMOVEIS - PRINCIPAL	130.522.355,34		
111801420	IMPOSTO SOBRE TRANSMISSAO -INTER VIVOS- DE BENS IMOVEIS E DE DIREITOS REAIS SOBRE IMOVEIS - MULTAS E JUROS	1.411.982,95		
111801430	IMPOSTO SOBRE TRANSMISSAO INTER VIVOS DE BENS IMOVEIS E DE DIREITOS REAIS SOBRE IMOVEIS - DIVIDA ATIVA	10.912,13		
111801440	IMPOSTO SOBRE TRANSMISSAO -INTER VIVOS- DE BENS IMOVEIS E DE DIREITOS REAIS SOBRE IMOVEIS - DIVIDA ATIVA - MULTAS E JUROS	6.524,93		
111802000	IMPOSTOS SOBRE A PRODUCAO, CIRCULACAO DE MERCADORIAS E SERVICOS	853.220.951,11		
111802300	IMPOSTO SOBRE SERVICOS DE QUALQUER NATUREZA	853.220.951,11		
111802310	IMPOSTO SOBRE SERVICOS DE QUALQUER NATUREZA - PRINCIPAL	837.374.773,29		

PRESTAÇÃO DE CONTAS DE GOVERNO - 2020

1118023200	IMPOSTO SOBRE SERVICOS DE QUALQUER NATUREZA - MULTAS E JUROS	4.923.118,92	
1118023300	IMPOSTO SOBRE SERVICOS DE QUALQUER NATUREZA - DIVIDA ATIVA	7.233.013,38	
1118023400	IMPOSTO SOBRE SERVICOS DE QUALQUER NATUREZA - DIVIDA ATIVA - MULTAS E JUROS	3.690.045,52	
1120000000	TAXAS	23.260.368,45	
1121000000	TAXAS PELO EXERCICIO DO PODER DE POLICIA	1.129,76	
1121010000	TAXAS DE INSPECAO, CONTROLE E FISCALIZACAO	1.129,76	
1121011000	TAXAS DE INSPECAO, CONTROLE E FISCALIZACAO	1.129,76	
1121011300	TAXAS DE INSPECAO, CONTROLE E FISCALIZACAO - DIVIDA ATIVA	1.129,76	
1122000000	TAXAS PELA PRESTACAO DE SERVICOS	21.160.351,25	
1122010000	TAXAS PELA PRESTACAO DE SERVICOS	21.160.351,25	
1122011000	TAXAS PELA PRESTACAO DE SERVICOS	21.160.351,25	
1122011100	TAXAS PELA PRESTACAO DE SERVICOS - PRINCIPAL	21.105.898,10	
1122011200	TAXAS PELA PRESTACAO DE SERVICOS - MULTAS E JUROS	54.453,15	
1128000000	TAXAS - ESPECIFICAS DE ESTADOS, DF E MUNICIPIOS	2.098.887,44	
1128010000	TAXAS DE INSPECAO, CONTROLE E FISCALIZACAO	2.098.887,44	
1128019000	TAXAS DE INSPECAO, CONTROLE E FISCALIZACAO - OUTRAS	2.098.887,44	
1128019100	TAXAS DE INSPECAO, CONTROLE E FISCALIZACAO - OUTRAS - PRINCIPAL	2.098.887,44	
1128019101	TAXAS DE INSPECAO, CONTROLE E FISCALIZACAO - PRINCIPAL - LICENCA	1.693.696,42	
1128019103	TAXAS DE INSPECAO, CONTROLE E FISCALIZACAO - PRINCIPAL - ANUNCIOS	405.191,02	
1200000000	CONTRIBUICOES		428.751.658,71
1210000000	CONTRIBUICOES SOCIAIS	224.245.033,17	
1218000000	CONTRIBUICOES SOCIAIS ESPECIFICAS DE ESTADOS, DF E MUNICIPIOS	224.245.033,17	
1218010000	CONTRIBUICAO DO SERVIDOR CIVIL PARA O PLANO DE SEGURIDADE SOCIAL - CPSSS - ESPECIFICO DE EST/DF/MUN	224.245.033,17	
1218011000	CPSSS DO SERVIDOR CIVIL ATIVO	224.245.033,17	
1218011100	CPSSS DO SERVIDOR CIVIL ATIVO - PRINCIPAL	224.245.033,17	
1240000000	CONTRIBUICAO PARA O CUSTEIO DO SERVICO DE ILUMINACAO PUBLICA	204.506.625,54	
1240001000	CONTRIBUICAO PARA O CUSTEIO DO SERVICO DE ILUMINACAO PUBLICA	204.506.625,54	
1240001100	CONTRIBUICAO PARA O CUSTEIO DO SERVICO DE ILUMINACAO PUBLICA - PRINCIPAL	204.506.625,54	
1300000000	RECEITA PATRIMONIAL		102.647.075,07
1310000000	EXPLORACAO DO PATRIMONIO IMOBILIARIO DO ESTADO	4.394.493,42	
1310010000	ALUGUEIS, ARRENDAMENTOS, FOROS, LAUDEMIO, TARIFAS DE OCUPACAO	629.669,93	
1310011000	ALUGUEIS E ARRENDAMENTOS	629.669,93	

PRESTAÇÃO DE CONTAS DE GOVERNO - 2020

1310011100	ALUGUEIS E ARRENDAMENTOS - PRINCIPAL	629.669,93
1310020000	CONCESSAO, PERMISSAO, AUTORIZACAO OU CESSAO DO DIREITO DE USO DE BENS IMOVEIS PUBLICOS	3.764.823,49
1310021000	CONCESSAO, PERMISSAO, AUTORIZACAO OU CESSAO DO DIREITO DE USO DE BENS IMOVEIS PUBLICOS	3.764.823,49
1310021100	CONCESSAO, PERMISSAO, AUTORIZACAO OU CESSAO DO DIREITO DE USO DE BENS IMOVEIS PUBLICOS - PRINCIPAL	3.596.494,51
1310021200	CONCESSAO, PERMISSAO, AUTORIZACAO OU CESSAO DO DIREITO DE USO DE BENS IMOVEIS PUBLICOS - MULTAS E JUROS	168.328,98
1320000000	VALORES MOBILIARIOS	49.707.234,81
1321000000	JUROS E CORRECOES MONETARIAS	47.779.930,17
1321001000	REMUNERACAO DE DEPOSITOS BANCARIOS	38.059.162,38
1321001100	REMUNERACAO DE DEPOSITOS BANCARIOS - PRINCIPAL	38.059.162,38
1321001101	REMUNERACAO DE DEPOSITOS BANCARIOS - PRINCIPAL - GERAL	18.012.726,10
1321001102	REMUNERACAO DE DEPOSITOS BANCARIOS - PRINCIPAL - POUPANCA	3.751.552,05
1321001103	REMUNERACAO DE DEPOSITOS BANCARIOS - VINCULADOS - ROYALTIES	6.870,41
1321001104	REMUNERACAO DE DEPOSITOS BANCARIOS - VINCULADOS - FUNDEB/FUNDEF	1.898.557,77
1321001105	REMUNERACAO DE DEPOSITOS BANCARIOS - VINCULADOS - FUNDO DE SAUDE	4.692.723,20
1321001106	REMUNERACAO DE DEPOSITOS BANCARIOS - VINCULADOS - MANUTENCAO E DESENVOLVIMENTO DO ENSINO (MDE)	726.459,87
1321001107	REMUNERACAO DE DEPOSITOS BANCARIOS - VINCULADOS - ACOES E SERVICOS PUBLICOS DE SAUDE	84.056,43
1321001108	REMUNERACAO DE DEPOSITOS BANCARIOS - VINCULADOS - FUNDO NACIONAL DE ASSISTENCIA SOCIAL (FNAS)	244.082,09
1321001109	REMUNERACAO DE DEPOSITOS BANCARIOS - VINCULADOS - FUNDO ESTADUAL DE ASSISTENCIA SOCIAL (FEAS)	28.963,54
1321001110	REMUNERACAO DE DEPOSITOS BANCARIOS - VINCULADOS - OUTROS	8.613.170,92
1321004000	REMUNERACAO DOS RECURSOS DO REGIME PROPRIO DE PREVIDENCIA SOCIAL - RPPS	4.382.886,16
1321004100	REMUNERACAO DOS RECURSOS DO REGIME PROPRIO DE PREVIDENCIA SOCIAL - RPPS - PRINCIPAL	4.382.886,16
1321004101	REMUNERACAO DOS RECURSOS DO REGIME PROPRIO DE PREVIDENCIA SOCIAL - RPPS - PRINCIPAL - INVESTIMENTO DE RENDA FIXA	4.382.886,16
1321005000	JUROS DE TITULOS DE RENDA	5.337.881,63
1321005100	JUROS DE TITULOS DE RENDA - PRINCIPAL	5.337.881,63
1322000000	DIVIDENDOS	1.927.304,64
1322001000	DIVIDENDOS	1.927.304,64
1322001100	DIVIDENDOS - PRINCIPAL	1.927.304,64
1330000000	DELEGACAO DE SERVICOS PUBLICOS MEDIANTE CONCESSAO, PERMISSAO, AUTORIZACAO OU LICENCA	45.385.231,92
1339000000	DEMAIS DELEGACOES DE SERVICOS PUBLICOS	45.385.231,92
1339010000	DEMAIS DELEGACOES DE SERVICOS PUBLICOS	10.711.485,64

PRESTAÇÃO DE CONTAS DE GOVERNO - 2020

1339011000	DEMAIS DELEGACOES DE SERVICOS PUBLICOS	10.711.485,64	
1339011100	DEMAIS DELEGACOES DE SERVICOS PUBLICOS - PRINCIPAL	10.711.485,64	
1339011104	DEMAIS DELEGACOES DE SERVICOS PUBLICOS - PRINCIPAL - OUTORGA ONEROSA DE OPERACOES URBANAS CONSORCIADAS	10.711.485,64	
1339990000	"Demais Delegacoes de Servicos Publicos - Principal - Limpeza Publica	34.673.746,28	
1339991000	"Demais Delegacoes de Servicos Publicos - Principal - Limpeza Publica	34.673.746,28	
1339991100	"Demais Delegacoes de Servicos Publicos - Principal - Limpeza Publica	34.673.746,28	
1339991101	Demais Delegacoes de Servicos Publicos - Principal - Limpeza Publica	2.756.508,21	
1339991102	Demais Delegacoes de Servicos Publicos - Principal - Agua e Esgoto	20.386.654,39	
1339991103	Demais Delegacoes de Servicos Publicos - Principal - Outorga Onerosa do Direito de Construir	2.769.314,82	
1339991105	DEMAIS DELEGACOES DE SERVICOS PUBLICOS - PRINCIPAL - OUTORGA ONEROSA DE ALTERACAO DE USO DO SOLO	8.761.268,86	
1390000000	DEMAIS RECEITAS PATRIMONIAIS	3.160.114,92	
1390001000	DEMAIS RECEITAS PATRIMONIAIS	3.160.114,92	
1390001100	DEMAIS RECEITAS PATRIMONIAIS - PRINCIPAL	3.160.114,92	
1600000000	RECEITA DE SERVICOS		93.154.969,16
1610000000	SERVICOS ADMINISTRATIVOS E COMERCIAIS GERAIS	5.728.493,52	
1610010000	SERVICOS ADMINISTRATIVOS E COMERCIAIS GERAIS	3.201.128,12	
1610011000	SERVICOS ADMINISTRATIVOS E COMERCIAIS GERAIS	3.201.128,12	
1610011100	SERVICOS ADMINISTRATIVOS E COMERCIAIS GERAIS - PRINCIPAL	2.785.011,00	
1610011101	SERVICOS ADMINISTRATIVOS E COMERCIAIS GERAIS - PRINCIPAL - SERVICOS EDUCACIONAIS	393.401,07	
1610011102	SERVICOS ADMINISTRATIVOS E COMERCIAIS GERAIS - PRINCIPAL - EDITAIS	22.716,05	
1610020000	INSCRICAO EM CONCURSOS E PROCESSOS SELETIVOS	2.527.365,40	
1610021000	INSCRICAO EM CONCURSOS E PROCESSOS SELETIVOS	2.527.365,40	
1610021100	INSCRICAO EM CONCURSOS E PROCESSOS SELETIVOS - PRINCIPAL	2.527.365,40	
1630000000	SERVICOS E ATIVIDADES REFERENTES A SAUDE	87.426.475,64	
1630020000	SERVICOS DE ASSISTENCIA A SAUDE DE SERVIDORES CIVIS E MILITARES	87.347.384,61	
1630021000	SERVICOS DE ASSISTENCIA A SAUDE SUPLEMENTAR DO SERVIDOR CIVIL	87.347.384,61	
1630021100	SERVICOS DE ASSISTENCIA A SAUDE SUPLEMENTAR DO SERVIDOR CIVIL - PRINCIPAL	87.347.384,61	
1638000000	SERVICOS E ATIVIDADES REFERENTES A SAUDE - ESPECIFICO PARA ESTADOS/DF/MUNICIPIOS	79.091,03	
1638010000	SERVICOS DE SAUDE - ESPECIFICO PARA ESTADOS/DF/MUNICIPIOS	79.091,03	
1638019000	OUTROS SERVICOS DE SAUDE	79.091,03	
1638019100	OUTROS SERVICOS DE SAUDE - PRINCIPAL	79.091,03	

PRESTAÇÃO DE CONTAS DE GOVERNO - 2020

1700000000	TRANSFERENCIAS CORRENTES		5.062.706.945,94
1710000000	TRANSFERENCIAS DA UNIAO E DE SUAS ENTIDADES	2.974.401.374,43	
1718000000	TRANSFERENCIAS DA UNIAO - ESPECIFICAS DE ESTADOS, DF E MUNICIPIOS	2.974.401.374,43	
1718010000	PARTICIPACAO NA RECEITA DA UNIAO	913.014.938,58	
1718012000	COTA-PARTE DO FUNDO DE PARTICIPACAO DOS MUNICIPIOS - COTA MENSAL	837.459.516,90	
1718012100	COTA-PARTE DO FUNDO DE PARTICIPACAO DOS MUNICIPIOS - COTA MENSAL - PRINCIPAL	837.459.516,90	
1718013000	COTA-PARTE DO FUNDO DE PARTICIPACAO DO MUNICIPIOS - 1% COTA ENTREGUE NO MES DE DEZEMBRO	37.685.987,25	
1718013100	COTA-PARTE DO FUNDO DE PARTICIPACAO DO MUNICIPIOS - 1% COTA ENTREGUE NO MES DE DEZEMBRO - PRINCIPAL	37.685.987,25	
1718014000	COTA-PARTE DO FUNDO DE PARTICIPACAO DOS MUNICIPIOS - 1% COTA ENTREGUE NO MES DE JULHO	37.766.334,54	
1718014100	COTA-PARTE DO FUNDO DE PARTICIPACAO DOS MUNICIPIOS - 1% COTA ENTREGUE NO MES DE JULHO - PRINCIPAL	37.766.334,54	
1718015000	COTA-PARTE DO IMPOSTO SOBRE A PROPRIEDADE TERRITORIAL RURAL	103.099,89	
1718015100	COTA-PARTE DO IMPOSTO SOBRE A PROPRIEDADE TERRITORIAL RURAL - PRINCIPAL	103.099,89	
1718020000	TRANSFERENCIA DA COMPENSACAO FINANCEIRA PELA EXPLORACAO DE RECURSOS NATURAIS	14.974.710,86	
1718022000	COTA-PARTE DA COMPENSACAO FINANCEIRA DE RECURSOS MINERAIS - CFEM	402.935,79	
1718022100	COTA-PARTE DA COMPENSACAO FINANCEIRA DE RECURSOS MINERAIS - CFEM - PRINCIPAL	402.935,79	
1718023000	COTA-PARTE ROYALTIES - COMPENSACAO FINANCEIRA PELA PRODUCAO DE PETROLEO - LEI N 7.990/89	361.445,07	
1718023100	COTA-PARTE ROYALTIES - COMPENSACAO FINANCEIRA PELA PRODUCAO DE PETROLEO - LEI N- 7.990/89 - PRINCIPAL	361.445,07	
1718024000	COTA-PARTE ROYALTIES PELO EXCEDENTE DA PRODUCAO DO PETROLEO - LEI N 9.478/97, ARTIGO 49, I E II	500.660,02	
1718024100	COTA-PARTE ROYALTIES PELO EXCEDENTE DA PRODUCAO DO PETROLEO - LEI N- 9.478/97, ARTIGO 49, I E II - PRINCIPAL	500.660,02	
1718026000	COTA-PARTE DO FUNDO ESPECIAL DO PETROLEO - FEP	13.709.669,98	
1718026100	COTA-PARTE DO FUNDO ESPECIAL DO PETROLEO - FEP - PRINCIPAL	13.709.669,98	
1718030000	TRANSFERENCIA DE RECURSOS DO SISTEMA UNICO DE SAUDE - SUS - REPASSES FUNDO A FUNDO BLOCO CUSTEIO DAS ACOES E SERVICOS PUBLICOS DE SAUDE	1.359.341.778,93	
1718031000	TRANSFERENCIA DE RECURSOS DO SUS - ATENCAO BASICA	209.428.477,94	
1718031100	TRANSFERENCIA DE RECURSOS DO SUS - ATENCAO BASICA - PRINCIPAL	209.428.477,94	
1718032000	TRANSFERENCIA DE RECURSOS DO SUS - ATENCAO DE MEDIA E ALTA COMPLEXIDADE AMBULATORIAL E HOSPITALAR	816.854.063,86	
1718032100	TRANSFERENCIA DE RECURSOS DO SUS - ATENCAO DE MEDIA E ALTA COMPLEXIDADE AMBULATORIAL E HOSPITALAR - PRINCIPAL	816.854.063,86	
1718033000	TRANSFERENCIA DE RECURSOS DO SUS - VIGILANCIA EM SAUDE	39.153.424,37	
1718033100	TRANSFERENCIA DE RECURSOS DO SUS - VIGILANCIA EM SAUDE - PRINCIPAL	39.153.424,37	
1718034000	TRANSFERENCIA DE RECURSOS DO SUS - ASSISTENCIA FARMACEUTICA	15.749.117,76	
1718034100	TRANSFERENCIA DE RECURSOS DO SUS - ASSISTENCIA FARMACEUTICA - PRINCIPAL	15.749.117,76	
1718035000	TRANSFERENCIA DE RECURSOS DO SUS - GESTAO DO SUS	100.000,00	
1718035100	TRANSFERENCIA DE RECURSOS DO SUS - GESTAO DO SUS - PRINCIPAL	100.000,00	
1718039000	TRANSFERENCIA DE RECURSOS DO SUS - OUTROS PROGRAMAS FINANCIADOS POR TRANSFERENCIAS FUNDO A FUNDO	278.056.695,00	

PRESTAÇÃO DE CONTAS DE GOVERNO - 2020

1718039100	TRANSFERENCIA DE RECURSOS DO SUS - OUTROS PROGRAMAS FINANCIADOS POR TRANSFERENCIAS FUNDO A FUNDO - PRINCIPAL	278.056.695,00
1718050000	TRANSFERENCIAS DE RECURSOS DO FUNDO NACIONAL DO DESENVOLVIMENTO DA EDUCACAO - FNDE	70.239.519,89
1718051000	TRANSFERENCIAS DO SALARIO-EDUCACAO	33.851.926,88
1718051100	TRANSFERENCIAS DO SALARIO-EDUCACAO - PRINCIPAL	33.851.926,88
1718053000	TRANSFERENCIAS DIRETAS DO FNDE REFERENTES AO PROGRAMA NACIONAL DE ALIMENTACAO ESCOLAR - PNAE	33.839.636,60
1718053100	TRANSFERENCIAS DIRETAS DO FNDE REFERENTES AO PROGRAMA NACIONAL DE ALIMENTACAO ESCOLAR - PNAE - PRINCIPAL	33.839.636,60
1718054000	TRANSFERENCIAS DIRETAS DO FNDE REFERENTES AO PROGRAMA NACIONAL DE APOIO AO TRANSPORTE DO ESCOLAR - PNATE	2.671,47
1718054100	TRANSFERENCIAS DIRETAS DO FNDE REFERENTES AO PROGRAMA NACIONAL DE APOIO AO TRANSPORTE DO ESCOLAR - PNATE - PRINCIPAL	2.671,47
1718059000	OUTRAS TRANSFERENCIAS DIRETAS DO FUNDO NACIONAL DO DESENVOLVIMENTO DA EDUCACAO - FNDE	2.545.284,94
1718059100	OUTRAS TRANSFERENCIAS DIRETAS DO FUNDO NACIONAL DO DESENVOLVIMENTO DA EDUCACAO - FNDE - PRINCIPAL	2.545.284,94
1718080000	TRANSFERENCIAS ADVINDAS DE EMENDAS PARLAMENTARES INDIVIDUAIS	2.000.000,00
1718081000	TRANSFERENCIAS ADVINDAS DE EMENDAS PARLAMENTARES INDIVIDUAIS	2.000.000,00
1718081100	TRANSFERENCIAS ADVINDAS DE EMENDAS PARLAMENTARES INDIVIDUAIS - PRINCIPAL	2.000.000,00
1718090000	TRANSFERENCIAS DE RECURSOS DE COMPLEMENTACAO DA UNIAO AO FUNDO DE MANUTENCAO E DESENVOLVIMENTO DA EDUCACAO BASICA E DE VALORIZACAO DOS PROFISSIONAIS DA EDUCACAO - FUNDEB	245.797.373,71
1718091000	TRANSFERENCIAS DE RECURSOS DA COMPLEMENTACAO DA UNIAO AO FUNDO DE MANUTENCAO E DESENVOLVIMENTO DA EDUCACAO BASICA E DE VALORIZACAO DOS PROFISSIONAIS DA EDUCACAO - FUNDEB	245.797.373,71
1718091100	TRANSFERENCIAS DE RECURSOS DA COMPLEMENTACAO DA UNIAO AO FUNDO DE MANUTENCAO E DESENVOLVIMENTO DA EDUCACAO BASICA E DE VALORIZACAO DOS PROFISSIONAIS DA EDUCACAO - FUNDEB - PRINCIPAL	245.797.373,71
1718100000	TRANSFERENCIAS DE CONVENIOS DA UNIAO E DE SUAS ENTIDADES	19.175.215,65
1718109000	OUTRAS TRANSFERENCIAS DE CONVENIOS DA UNIAO	19.175.215,65
1718109100	OUTRAS TRANSFERENCIAS DE CONVENIOS DA UNIAO - PRINCIPAL	19.175.215,65
1718120000	TRANSFERENCIAS DE RECURSOS DO FUNDO NACIONAL DE ASSISTENCIA SOCIAL - FNAS	40.906.787,44
1718121000	TRANSFERENCIAS DE RECURSOS DO FUNDO NACIONAL DE ASSISTENCIA SOCIAL - FNAS	40.906.787,44
1718121100	TRANSFERENCIAS DE RECURSOS DO FUNDO NACIONAL DE ASSISTENCIA SOCIAL - FNAS - PRINCIPAL	40.906.787,44
1718990000	OUTRAS TRANSFERENCIAS DA UNIAO	308.951.049,37
1718991000	OUTRAS TRANSFERENCIAS DA UNIAO	308.951.049,37
1718991100	OUTRAS TRANSFERENCIAS DA UNIAO - PRINCIPAL	308.951.049,37
1718991199	OUTRAS TRANSFERENCIAS DA UNIAO - PRINCIPAL - DEMAIS TRANSFERENCIAS DA UNIAO	308.951.049,37
1720000000	TRANSFERENCIAS DOS ESTADOS E DO DISTRITO FEDERAL E DE SUAS ENTIDADES	1.406.201.350,90
1728000000	TRANSFERENCIAS DOS ESTADOS - ESPECIFICAS DE ESTADOS, DF E MUNICIPIOS	1.406.201.350,90
1728010000	PARTICIPACAO NA RECEITA DOS ESTADOS	1.359.947.592,10
1728011000	COTA-PARTE DO ICMS	1.051.107.340,18
1728011100	COTA-PARTE DO ICMS - PRINCIPAL	1.051.107.340,18

PRESTAÇÃO DE CONTAS DE GOVERNO - 2020

1728012000	COTA-PARTE DO IPVA	302.725.274,27
1728012100	COTA-PARTE DO IPVA - PRINCIPAL	302.725.274,27
1728013000	COTA-PARTE DO IPI - MUNICIPIOS	4.844.204,94
1728013100	COTA-PARTE DO IPI - MUNICIPIOS - PRINCIPAL	4.844.204,94
1728014000	COTA-PARTE DA CONTRIBUICAO DE INTERVENCAO NO DOMINIO ECONOMICO	1.270.772,71
1728014100	COTA-PARTE DA CONTRIBUICAO DE INTERVENCAO NO DOMINIO ECONOMICO - PRINCIPAL	1.270.772,71
1728020000	TRANSFERENCIA DA COTA-PARTE DA COMPENSACAO FINANCEIRA (25%)	298.372,86
1728023000	COTA-PARTE ROYALTIES - COMPENSACAO FINANCEIRA PELA PRODUCAO DO PETROLEO - LEI N 7.990/89, ARTIGO 9	298.372,86
1728023100	COTA-PARTE ROYALTIES - COMPENSACAO FINANCEIRA PELA PRODUCAO DO PETROLEO - LEI N- 7.990/89, ARTIGO 9- PRINCIPAL	298.372,86
1728030000	TRANSFERENCIA DE RECURSOS DO ESTADO PARA PROGRAMAS DE SAUDE - REPASSE FUNDO A FUNDO	38.671.366,04
1728031000	TRANSFERENCIA DE RECURSOS DO ESTADO PARA PROGRAMAS DE SAUDE - REPASSE FUNDO A FUNDO	38.671.366,04
1728031100	TRANSFERENCIA DE RECURSOS DO ESTADO PARA PROGRAMAS DE SAUDE - REPASSE FUNDO A FUNDO - PRINCIPAL	38.671.366,04
1728070000	TRANSFERENCIAS DE ESTADOS DESTINADAS A ASSISTENCIA SOCIAL	1.888.600,00
1728071000	TRANSFERENCIAS DE ESTADOS DESTINADAS A ASSISTENCIA SOCIAL	1.888.600,00
1728071100	TRANSFERENCIAS DE ESTADOS DESTINADAS A ASSISTENCIA SOCIAL - PRINCIPAL	1.888.600,00
1728100000	TRANSFERENCIA DE CONVENIOS DOS ESTADOS E DO DISTRITO FEDERAL E DE SUAS ENTIDADES	5.395.419,90
1728109000	OUTRAS TRANSFERENCIAS DE CONVENIO DOS ESTADOS	5.395.419,90
1728109100	OUTRAS TRANSFERENCIAS DE CONVENIO DOS ESTADOS - PRINCIPAL	5.395.419,90
1740000000	TRANSFERENCIAS DE INSTITUICOES PRIVADAS	11.281.926,63
1748000000	TRANSFERENCIAS DE INSTITUICOES PRIVADAS - ESPECIFICAS DE ESTADOS, DF E MUNICIPIOS	11.281.926,63
1748100000	OUTRAS TRANSFERENCIA DE INSTITUICOES PRIVADAS PARA EST/DF/MUN - NAO ESPECIFICADAS ANTERIORMENTE	11.281.926,63
1748101000	OUTRAS TRANSFERENCIA DE INSTITUICOES PRIVADAS PARA EST/DF/MUN - NAO ESPECIFICADAS ANTERIORMENTE	11.281.926,63
1748101100	OUTRAS TRANSFERENCIA DE INSTITUICOES PRIVADAS PARA EST/DF/MUN - NAO ESPECIFICADAS ANTERIORMENTE - PRINCIPAL	11.281.926,63
1750000000	TRANSFERENCIAS DE OUTRAS INSTITUICOES PUBLICAS	667.498.595,39
1758000000	TRANSFERENCIAS DE OUTRAS INSTITUICOES PUBLICAS - ESPECIFICAS DE ESTADOS, DF E MUNICIPIOS	667.498.595,39
1758010000	TRANSFERENCIAS DE RECURSOS DO FUNDO DE MANUTENCAO E DESENVOLVIMENTO DA EDUCACAO BASICA E DE VALORIZACAO DOS PROFISSIONAIS DA EDUCACAO - FUNDEB	667.498.595,39
1758011000	TRANSFERENCIAS DE RECURSOS DO FUNDO DE MANUTENCAO E DESENVOLVIMENTO DA EDUCACAO BASICA E DE VALORIZACAO DOS PROFISSIONAIS DA EDUCACAO - FUNDEB	667.498.595,39
1758011100	TRANSFERENCIAS DE RECURSOS DO FUNDO DE MANUTENCAO E DESENVOLVIMENTO DA EDUCACAO BASICA E DE VALORIZACAO DOS PROFISSIONAIS DA EDUCACAO - FUNDEB - PRINCIPAL	667.498.595,39
1760000000	TRANSFERENCIAS DO EXTERIOR	2.301.585,79

PRESTAÇÃO DE CONTAS DE GOVERNO - 2020

1760001000	TRANSFERENCIAS DO EXTERIOR	1.537.804,00	
1760001100	TRANSFERENCIAS DO EXTERIOR - PRINCIPAL	1.537.804,00	
1768000000	TRANSFERENCIAS DO EXTERIOR - ESPECIFICAS DE ESTADOS, DF E MUNICIPIOS	763.781,79	
1768010000	TRANSFERENCIA DE CONVENIOS DO EXTERIOR	504.333,74	
1768011000	TRANSFERENCIA DE CONVENIOS DO EXTERIOR - PROGRAMAS DE SAUDE	351.650,00	
1768011100	TRANSFERENCIA DE CONVENIOS DO EXTERIOR - PROGRAMAS DE SAUDE - PRINCIPAL	351.650,00	
1768019100	Outras Transferencia de Convenios do Exterior - Nao Especificadas Anteriormente - Principal	152.683,74	
1768100000	OUTRAS TRANSFERENCIA DE CONVENIOS DO EXTERIOR	259.448,05	
1768101000	OUTRAS TRANSFERENCIA DE CONVENIOS DO EXTERIOR - NAO ESPECIFICADAS ANTERIORMENTE	259.448,05	
1768101100	OUTRAS TRANSFERENCIA DE CONVENIOS DO EXTERIOR - NAO ESPECIFICADAS ANTERIORMENTE - PRINCIPAL	259.448,05	
1770000000	TRANSFERENCIAS DE PESSOAS FISICAS	1.022.112,80	
1770001000	TRANSFERENCIAS DE PESSOAS FISICAS	762.373,17	
1770001100	TRANSFERENCIAS DE PESSOAS FISICAS - PRINCIPAL	762.373,17	
1778000000	TRANSFERENCIAS DE PESSOAS FISICAS - ESPECIFICAS DE ESTADOS, DF E MUNICIPIOS	259.739,63	
1778010000	TRANSFERENCIAS DE PESSOAS FISICAS - ESPECIFICAS DE E/DF/M	259.739,63	
1778011000	TRANSFERENCIAS DE PESSOAS FISICAS - ESPECIFICAS DE E/DF/M - PROGRAMAS DE SAUDE	259.739,63	
1778011100	TRANSFERENCIAS DE PESSOAS FISICAS - ESPECIFICAS DE E/DF/M - PROGRAMAS DE SAUDE - PRINCIPAL	259.739,63	
1900000000	OUTRAS RECEITAS CORRENTES		146.783.796,39
1910000000	MULTAS ADMINISTRATIVAS, CONTRATUAIS E JUDICIAIS	101.968.008,50	
1910010000	MULTAS PREVISTAS EM LEGISLACAO ESPECIFICA	101.966.919,50	
1910011000	MULTAS PREVISTAS EM LEGISLACAO ESPECIFICA	101.966.919,50	
1910011100	MULTAS PREVISTAS EM LEGISLACAO ESPECIFICA - PRINCIPAL	101.536.457,86	
1910011101	MULTAS PREVISTAS EM LEGISLACAO ESPECIFICA - PRINCIPAL - MULTAS DE TRANSITO	99.077.324,78	
1910011199	MULTAS PREVISTAS EM LEGISLACAO ESPECIFICA - PRINCIPAL - OUTROS AUTOS DE INFRACAO	2.459.133,08	
1910011300	MULTAS PREVISTAS EM LEGISLACAO ESPECIFICA - DIVIDA ATIVA	398.219,81	
1910011400	MULTAS PREVISTAS EM LEGISLACAO ESPECIFICA - DIVIDA ATIVA - MULTAS E JUROS	32.241,83	
1910090000	MULTAS E JUROS PREVISTOS EM CONTRATOS	1.089,00	
1910091000	MULTAS E JUROS PREVISTOS EM CONTRATOS	1.089,00	
1910091100	MULTAS E JUROS PREVISTOS EM CONTRATOS - PRINCIPAL	1.089,00	
1920000000	INDENIZACOES, RESTITUICOES E RESSARCIMENTOS	32.533.202,97	

PRESTAÇÃO DE CONTAS DE GOVERNO - 2020

192100000	INDENIZACOES	393.904,01
192199000	OUTRAS INDENIZACOES	393.904,01
192199100	OUTRAS INDENIZACOES	393.904,01
192199110	OUTRAS INDENIZACOES - PRINCIPAL	393.904,01
1921991103	OUTRAS INDENIZACOES - PRINCIPAL - OUTRAS MEDIDAS COMPENSATORIAS	393.904,01
192200000	RESTITUICOES	32.139.298,96
192201000	RESTITUICAO DE CONVENIOS	95.429,50
192201100	RESTITUICAO DE CONVENIOS - PRIMARIAS	95.429,50
192201110	RESTITUICAO DE CONVENIOS - PRIMARIAS - PRINCIPAL	95.429,50
192299000	OUTRAS RESTITUICOES	32.043.869,46
192299100	OUTRAS RESTITUICOES	32.043.869,46
192299110	OUTRAS RESTITUICOES - PRINCIPAL	32.040.042,92
1922991101	OUTRAS RESTITUICOES - PRINCIPAL - CESSAO SERVIDOR	17.625.932,18
1922991102	OUTRAS RESTITUICOES - PRINCIPAL - SERVIDOR - DEVOLUCAO DE SALARIO DE SERVIDOR	381.503,20
1922991199	OUTRAS RESTITUICOES - PRINCIPAL - DEMAIS RESTITUICOES	14.032.607,54
1922991200	OUTRAS RESTITUICOES - MULTAS E JUROS	1.284,31
1922991300	OUTRAS RESTITUICOES - DIVIDA ATIVA	2.542,23
193000000	BENS, DIREITOS E VALORES INCORPORADOS AO PATRIMONIO PUBLICO	5.607.739,29
193002000	ALIENACAO DE BENS APREENDIDOS	5.607.739,29
193002100	ALIENACAO DE BENS E MERCADORIAS APREENDIDOS	5.607.739,29
1930021100	ALIENACAO DE BENS E MERCADORIAS APREENDIDOS - PRINCIPAL	5.607.739,29
199000000	DEMAIS RECEITAS CORRENTES	6.674.845,63
199003000	COMPENSACOES FINANCEIRAS ENTRE O REGIME GERAL E OS REGIMES PROPRIOS DE PREVIDENCIA DOS SERVIDORES	2.454.898,50
1990031000	COMPENSACOES FINANCEIRAS ENTRE O REGIME GERAL E OS REGIMES PROPRIOS DE PREVIDENCIA DOS SERVIDORES	2.454.898,50
1990031100	COMPENSACOES FINANCEIRAS ENTRE O REGIME GERAL E OS REGIMES PROPRIOS DE PREVIDENCIA DOS SERVIDORES - PRINCIPAL	2.454.898,50
199012000	ENCARGOS LEGAIS PELA INSCRICAO EM DIVIDA ATIVA E RECEITAS DE ONUS DE SUCUMBENCIA	641.114,59
1990121000	ENCARGOS LEGAIS PELA INSCRICAO EM DIVIDA ATIVA	641.114,59
1990121100	ENCARGOS LEGAIS PELA INSCRICAO EM DIVIDA ATIVA - PRINCIPAL	641.114,59
199099000	OUTRAS RECEITAS	3.578.832,54
1990991000	OUTRAS RECEITAS - PRIMARIAS	3.578.832,54

PRESTAÇÃO DE CONTAS DE GOVERNO - 2020

1990991100	OUTRAS RECEITAS - PRIMARIAS - PRINCIPAL	3.576.596,16		
1990991300	OUTRAS RECEITAS - PRIMARIAS - DIVIDA ATIVA	2.236,38		
2000000000	RECEITAS DE CAPITAL			425.813.620,19
2100000000	OPERACOES DE CREDITO		381.770.793,05	
2110000000	OPERACOES DE CREDITO - MERCADO INTERNO	74.283.407,65		
2112000000	OPERACOES DE CREDITO CONTRATUAIS - MERCADO INTERNO	74.283.407,65		
2112001000	OPERACOES DE CREDITO CONTRATUAIS - MERCADO INTERNO	74.283.407,65		
2112001100	OPERACOES DE CREDITO CONTRATUAIS - MERCADO INTERNO - PRINCIPAL	74.283.407,65		
2120000000	OPERACOES DE CREDITO - MERCADO EXTERNO	307.487.385,40		
2122000000	OPERACOES DE CREDITO CONTRATUAIS - MERCADO EXTERNO	307.487.385,40		
2122001000	OPERACOES DE CREDITO CONTRATUAIS - MERCADO EXTERNO	307.487.385,40		
2122001100	OPERACOES DE CREDITO CONTRATUAIS - MERCADO EXTERNO - PRINCIPAL	307.487.385,40		
2200000000	ALIENACAO DE BENS		130.110,82	
2220000000	ALIENACAO DE BENS IMOVEIS	130.110,82		
2220001000	ALIENACAO DE BENS IMOVEIS	130.110,82		
2220001100	ALIENACAO DE BENS IMOVEIS - PRINCIPAL	130.110,82		
2300000000	AMORTIZACAO DE EMPRESTIMOS		101.602,84	
2300060000	AMORTIZACAO DE EMPRESTIMOS CONTRATUAIS	101.602,84		
2300061000	AMORTIZACAO DE EMPRESTIMOS CONTRATUAIS	101.602,84		
2300061100	AMORTIZACAO DE EMPRESTIMOS CONTRATUAIS - PRINCIPAL	99.894,35		
2300061200	AMORTIZACAO DE EMPRESTIMOS CONTRATUAIS - MULTAS E JUROS	1.708,49		
2400000000	TRANSFERENCIAS DE CAPITAL		33.042.488,64	
2410000000	TRANSFERENCIAS DA UNIAO E DE SUAS ENTIDADES	23.424.885,52		
2418000000	TRANSFERENCIAS DA UNIAO - ESPECIFICAS DE ESTADOS, DF E MUNICIPIOS	23.424.885,52		
2418040000	TRANSFERENCIAS DE RECURSOS DO SISTEMA UNICO DE SAUDE - SUS - BLOCO INVESTIMENTOS NA REDE DE SERVICOS PUBLICOS DE SAUDE	3.725.564,00		
2418041000	TRANSFERENCIAS DE RECURSOS DO SISTEMA UNICO DE SAUDE - SUS DESTINADOS A ATENCAO BASICA	212.880,00		
2418041100	TRANSFERENCIAS DE RECURSOS DO SISTEMA UNICO DE SAUDE - SUS DESTINADOS A ATENCAO BASICA - PRINCIPAL	212.880,00		
2418042000	TRANSFERENCIAS DE RECURSOS DO SISTEMA UNICO DE SAUDE - SUS DESTINADOS A ATENCAO ESPECIALIZADA	2.353.389,00		
2418042100	TRANSFERENCIAS DE RECURSOS DO SISTEMA UNICO DE SAUDE - SUS DESTINADOS A ATENCAO ESPECIALIZADA - PRINCIPAL	2.353.389,00		
2418046000	OUTRAS TRANSFERENCIAS DE RECURSOS DO SISTEMA UNICO DE SAUDE - SUS, NAO DETALHADAS ANTERIORMENTE	1.159.295,00		
2418046100	OUTRAS TRANSFERENCIAS DE RECURSOS DO SISTEMA UNICO DE SAUDE - SUS, NAO DETALHADAS ANTERIORMENTE - PRINCIPAL	1.159.295,00		

PRESTAÇÃO DE CONTAS DE GOVERNO - 2020

2418050000	TRANSFERENCIAS DE RECURSOS DESTINADOS A PROGRAMAS DE EDUCACAO	141.814,94		
2418051000	TRANSFERENCIAS DE RECURSOS DESTINADOS A PROGRAMAS DE EDUCACAO	141.814,94		
2418051100	TRANSFERENCIAS DE RECURSOS DESTINADOS A PROGRAMAS DE EDUCACAO - PRINCIPAL	141.814,94		
2418100000	TRANSFERENCIA DE CONVENIOS DA UNIAO E DE SUAS ENTIDADES	19.557.506,58		
2418101000	TRANSFERENCIAS DE CONVENIO DA UNIAO PARA O SISTEMA UNICO DE SAUDE - SUS	340.753,69		
2418101100	TRANSFERENCIAS DE CONVENIO DA UNIAO PARA O SISTEMA UNICO DE SAUDE - SUS - PRINCIPAL	340.753,69		
2418102000	TRANSFERENCIAS DE CONVENIO DA UNIAO DESTINADAS A PROGRAMAS DE EDUCACAO	6.212.031,30		
2418102100	TRANSFERENCIAS DE CONVENIO DA UNIAO DESTINADAS A PROGRAMAS DE EDUCACAO - PRINCIPAL	6.212.031,30		
2418109000	OUTRAS TRANSFERENCIAS DE CONVENIOS DA UNIAO	13.004.721,59		
2418109100	OUTRAS TRANSFERENCIAS DE CONVENIOS DA UNIAO - PRINCIPAL	13.004.721,59		
2420000000	TRANSFERENCIAS DOS ESTADOS E DO DISTRITO FEDERAL E DE SUAS ENTIDADES	9.617.603,12		
2428000000	TRANSFERENCIAS DOS ESTADOS, DISTRITO FEDERAL, E DE SUAS ENTIDADES	9.617.603,12		
2428100000	TRANSFERENCIAS DE CONVENIOS DOS ESTADOS E DO DISTRITO FEDERAL E DE SUAS ENTIDADES	9.617.603,12		
2428101000	TRANSFERENCIAS DE CONVENIOS DOS ESTADOS PARA O SISTEMA UNICO DE SAUDE - SUS	164.976,00		
2428101100	TRANSFERENCIAS DE CONVENIOS DOS ESTADOS PARA O SISTEMA UNICO DE SAUDE - SUS - PRINCIPAL	164.976,00		
2428109000	OUTRAS TRANSFERENCIAS DE CONVENIO DOS ESTADOS	9.452.627,12		
2428109100	OUTRAS TRANSFERENCIAS DE CONVENIO DOS ESTADOS - PRINCIPAL	9.452.627,12		
2900000000	OUTRAS RECEITAS DE CAPITAL		10.768.624,84	
2990000000	DEMAIS RECEITAS DE CAPITAL	10.768.624,84		
2990001000	DEMAIS RECEITAS DE CAPITAL	10.768.624,84		
2990001100	DEMAIS RECEITAS DE CAPITAL - PRINCIPAL	10.768.624,84		
7000000000	RECEITAS CORRENTES INTRAORCAMENTARIAS			519.692.700,23
7200000000	CONTRIBUICOES INTRAORCAMENTARIAS		414.248.357,15	
7210000000	CONTRIBUICOES SOCIAIS	414.248.357,15		
7218000000	CONTRIBUICOES SOCIAIS ESPECIFICAS DE ESTADOS, DF E MUNICIPIOS	414.248.357,15		
7218030000	CPS SS PATRONAL - SERVIDOR CIVIL - ESPECIFICO DE EST/DF/MUN	399.744.284,80		
7218031000	CPS SS PATRONAL - SERVIDOR CIVIL ATIVO	399.744.284,80		
7218031100	CPS SS PATRONAL - SERVIDOR CIVIL ATIVO - PRINCIPAL	399.744.284,80		
7218040000	CPS SS PATRONAL - PARCELAMENTOS - ESPECIFICO DE EST/DF/MUN	14.504.072,35		
7218041000	CPS SS PATRONAL - PARCELAMENTOS - SERVIDOR CIVIL ATIVO	14.504.072,35		
7218041100	CPSCSS PATRONAL - PARCELAMENTOS - SERVIDOR CIVIL ATIVO - PRINCIPAL	14.504.072,35		
7600000000	RECEITA DE SERVICOS INTRAORCAMENTARIOS		101.268.609,78	

PRESTAÇÃO DE CONTAS DE GOVERNO - 2020

761000000	SERVICOS ADMINISTRATIVOS E COMERCIAIS GERAIS	16.061.152,00		
761001000	SERVICOS ADMINISTRATIVOS E COMERCIAIS GERAIS	16.061.152,00		
761001100	SERVICOS ADMINISTRATIVOS E COMERCIAIS GERAIS	16.061.152,00		
761001100	SERVICOS ADMINISTRATIVOS E COMERCIAIS GERAIS - PRINCIPAL	16.061.152,00		
763000000	SERVICOS E ATIVIDADES REFERENTES A SAUDE	85.207.457,78		
763002000	SERVICOS DE ASSISTENCIA A SAUDE DE SERVIDORES CIVIS E MILITARES	85.207.457,78		
763002100	SERVICOS DE ASSISTENCIA A SAUDE SUPLEMENTAR DO SERVIDOR CIVIL	85.207.457,78		
763002100	SERVICOS DE ASSISTENCIA A SAUDE SUPLEMENTAR DO SERVIDOR CIVIL - PRINCIPAL	85.207.457,78		
790000000	OUTRAS RECEITAS CORRENTES INTRAORCAMENTARIAS		4.175.733,30	
791000000	MULTAS ADMINISTRATIVAS, CONTRATUAIS E JUDICIAIS	2.792.015,54		
791001000	MULTAS PREVISTAS EM LEGISLACAO ESPECIFICA	2.792.015,54		
791001100	MULTAS PREVISTAS EM LEGISLACAO ESPECIFICA	2.792.015,54		
791001100	MULTAS PREVISTAS EM LEGISLACAO ESPECIFICA - PRINCIPAL	2.792.015,54		
792000000	INDENIZACOES, RESTITUICOES E RESSARCIMENTOS	1.383.717,76		
792200000	RESTITUICOES	1.383.717,76		
792201000	RESTITUICAO DE CONVENIOS	912,24		
792201100	RESTITUICAO DE CONVENIOS - PRIMARIAS	912,24		
792201100	RESTITUICAO DE CONVENIOS - PRIMARIAS - PRINCIPAL	912,24		
792299000	OUTRAS RESTITUICOES	1.382.805,52		
792299100	OUTRAS RESTITUICOES	1.382.805,52		
7922991100	OUTRAS RESTITUICOES - PRINCIPAL	1.382.805,52		
7922991101	OUTRAS RESTITUICOES - PRINCIPAL - CESSAO SERVIDOR	1.378.983,73		
7922991199	OUTRAS RESTITUICOES - PRINCIPAL - DEMAIS RESTITUICOES	3.821,79		
95100000000	DEDUCOES DO FUNDEB			(439.247.886,26)
951718012100	DEDUÇÃO DE RECEITA COTA-PARTE DO FUNDO DE PARTICIPACAO DOS MUNICIPIOS - COTA MENSAL - PRINCIPAL	(167.491.903,07)		
951718015100	DEDUÇÃO DE RECEITA COTA-PARTE DO IMPOSTO SOBRE A PROPRIEDADE TERRITORIAL RURAL - PRINCIPAL	(20.619,90)		
951728011100	DEDUCAO PARA A FORMACAO DO FUNDEB - COTA-PARTE DO ICMS - PRINCIPAL	(210.221.467,89)		
951728012100	DEDUCAO PARA A FORMACAO DO FUNDEB - COTA-PARTE DO IPVA - PRINCIPAL	(60.545.054,38)		
951728013100	DEDUCAO PARA A FORMACAO DO FUNDEB - COTA-PARTE DO IPI - MUNICIPIOS - PRINCIPAL	(968.841,02)		
TOTAL				8.281.510.195,60

PRESTAÇÃO DE CONTAS DE GOVERNO - 2020

6.3 DEMONSTRATIVO DA RECEITA ORÇADA COM A ARRECADADA - ANEXO 10 DA LEI 4.320/64

PREFEITURA MUNICIPAL DE FORTALEZA
DEMONSTRATIVO DA RECEITA ORÇADA COM A ARRECADADA - ANEXO 10 DA LEI 4.320/64
CONSOLIDADO

Exercício 2020

Código da Receita	Descrição da Receita	Previsão	Arrecadado	Diferença	
				Para Mais	Para Menos
100000000	RECEITAS CORRENTES	7.987.905.392,00	7.775.251.761,44		212.653.630,56
110000000	IMPOSTOS, TAXAS E CONTRIBUICOES DE MELHORIA	2.098.791.421,00	1.941.207.316,17		157.584.104,83
111000000	IMPOSTOS	2.054.206.033,00	1.917.946.947,72		136.259.085,28
111300000	IMPOSTOS SOBRE A RENDA E PROVENTOS DE QUALQUER NATUREZA	361.132.887,00	378.714.616,44	17.581.729,44	
111303000	IMPOSTO SOBRE A RENDA - RETIDO NA FONTE	361.132.887,00	378.714.616,44	17.581.729,44	
111303100	IMPOSTO SOBRE A RENDA - RETIDO NA FONTE - TRABALHO	335.149.714,00	352.006.553,62	16.856.839,62	
111303110	IMPOSTO SOBRE A RENDA - RETIDO NA FONTE - TRABALHO - PRINCIPAL	335.149.714,00	352.004.237,65	16.854.523,65	
1113031200	IMPOSTO SOBRE A RENDA - RETIDO NA FONTE - TRABALHO - MULTAS E JUROS	-	2.315,97	2.315,97	
1113034000	IMPOSTO SOBRE A RENDA - RETIDO NA FONTE - OUTROS RENDIMENTOS	25.983.173,00	26.708.062,82	724.889,82	
1113034100	IMPOSTO SOBRE A RENDA - RETIDO NA FONTE - OUTROS RENDIMENTOS - PRINCIPAL	25.983.173,00	26.707.580,16	724.407,16	
1113034200	IMPOSTO SOBRE A RENDA - RETIDO NA FONTE - OUTROS RENDIMENTOS - MULTAS E JUROS	-	482,66	482,66	
111800000	IMPOSTOS ESPECIFICOS DE ESTADOS, DF E MUNICIPIOS	1.693.073.146,00	1.539.232.331,28		153.840.814,72
1118010000	IMPOSTOS SOBRE O PATRIMONIO PARA ESTADOS/DF/MUNICIPIOS	718.481.751,00	686.011.380,17		32.470.370,83
1118011000	IMPOSTO SOBRE A PROPRIEDADE PREDIAL E TERRITORIAL URBANA	583.899.141,00	554.059.604,82		29.839.536,18
1118011100	IMPOSTO SOBRE A PROPRIEDADE PREDIAL E TERRITORIAL URBANA - PRINCIPAL	528.257.242,00	496.503.208,33		31.754.033,67
1118011200	IMPOSTO SOBRE A PROPRIEDADE PREDIAL E TERRITORIAL URBANA - MULTAS E JUROS	7.735.181,00	7.726.258,33		8.922,67
1118011300	IMPOSTO SOBRE A PROPRIEDADE PREDIAL E TERRITORIAL URBANA - DIVIDA ATIVA	33.492.903,00	36.394.425,00	2.901.522,00	
1118011400	IMPOSTO SOBRE A PROPRIEDADE PREDIAL E TERRITORIAL URBANA - DIVIDA ATIVA - MULTAS E JUROS	14.413.815,00	13.435.713,16		978.101,84
1118014000	IMPOSTO SOBRE TRANSMISSAO INTER VIVOS DE BENS IMOVEIS E DE DIREITOS REAIS SOBRE IMOVEIS	134.582.610,00	131.951.775,35		2.630.834,65
1118014100	IMPOSTO SOBRE TRANSMISSAO -INTER VIVOS- DE BENS IMOVEIS E DE DIREITOS REAIS SOBRE IMOVEIS - PRINCIPAL	133.107.476,00	130.522.355,34		2.585.120,66
1118014200	IMPOSTO SOBRE TRANSMISSAO -INTER VIVOS- DE BENS IMOVEIS E DE DIREITOS REAIS SOBRE IMOVEIS - MULTAS E JUROS	1.430.742,00	1.411.982,95		18.759,05
1118014300	IMPOSTO SOBRE TRANSMISSAO INTER VIVOS DE BENS IMOVEIS E DE DIREITOS REAIS SOBRE IMOVEIS - DIVIDA ATIVA	31.788,00	10.912,13		20.875,87
1118014400	IMPOSTO SOBRE TRANSMISSAO -INTER VIVOS- DE BENS IMOVEIS E DE DIREITOS REAIS SOBRE IMOVEIS - DIVIDA ATIVA - MULTAS E JUROS	12.604,00	6.524,93		6.079,07
1118020000	IMPOSTOS SOBRE A PRODUCAO, CIRCULACAO DE MERCADORIAS E SERVICOS	974.591.395,00	853.220.951,11		121.370.443,89

PRESTAÇÃO DE CONTAS DE GOVERNO - 2020

1118023000	IMPOSTO SOBRE SERVICOS DE QUALQUER NATUREZA	974.591.395,00	853.220.951,11		121.370.443,89
1118023100	IMPOSTO SOBRE SERVICOS DE QUALQUER NATUREZA - PRINCIPAL	950.725.478,00	837.374.773,29		113.350.704,71
1118023200	IMPOSTO SOBRE SERVICOS DE QUALQUER NATUREZA - MULTAS E JUROS	6.710.843,00	4.923.118,92		1.787.724,08
1118023300	IMPOSTO SOBRE SERVICOS DE QUALQUER NATUREZA - DIVIDA ATIVA	12.115.643,00	7.233.013,38		4.882.629,62
1118023400	IMPOSTO SOBRE SERVICOS DE QUALQUER NATUREZA - DIVIDA ATIVA - MULTAS E JUROS	5.039.431,00	3.690.045,52		1.349.385,48
1120000000	TAXAS	44.585.388,00	23.260.368,45		21.325.019,55
1121000000	TAXAS PELO EXERCICIO DO PODER DE POLICIA	1.484.444,00	1.129,76		1.483.314,24
1121010000	TAXAS DE INSPECAO, CONTROLE E FISCALIZACAO	362.525,00	1.129,76		361.395,24
1121011000	TAXAS DE INSPECAO, CONTROLE E FISCALIZACAO	362.525,00	1.129,76		361.395,24
1121011300	TAXAS DE INSPECAO, CONTROLE E FISCALIZACAO - DIVIDA ATIVA	362.525,00	1.129,76		361.395,24
1121040000	TAXA DE CONTROLE E FISCALIZACAO AMBIENTAL	1.121.919,00	-		1.121.919,00
1121041000	TAXA DE CONTROLE E FISCALIZACAO AMBIENTAL	1.121.919,00	-		1.121.919,00
1121041100	TAXA DE CONTROLE E FISCALIZACAO AMBIENTAL - PRINCIPAL	1.121.919,00	-		1.121.919,00
1122000000	TAXAS PELA PRESTACAO DE SERVICOS	40.296.320,00	21.160.351,25		19.135.968,75
1122010000	TAXAS PELA PRESTACAO DE SERVICOS	40.296.320,00	21.160.351,25		19.135.968,75
1122011000	TAXAS PELA PRESTACAO DE SERVICOS	40.296.320,00	21.160.351,25		19.135.968,75
1122011100	TAXAS PELA PRESTACAO DE SERVICOS - PRINCIPAL	40.296.320,00	21.105.898,10		19.190.421,90
1122011200	TAXAS PELA PRESTACAO DE SERVICOS - MULTAS E JUROS	-	54.453,15	54.453,15	
1128000000	TAXAS - ESPECIFICAS DE ESTADOS, DF E MUNICIPIOS	2.804.624,00	2.098.887,44		705.736,56
1128010000	TAXAS DE INSPECAO, CONTROLE E FISCALIZACAO	2.804.624,00	2.098.887,44		705.736,56
1128011000	TAXA DE FISCALIZACAO DE VIGILANCIA SANITARIA	1.590.467,00	-		1.590.467,00
1128011100	TAXA DE FISCALIZACAO DE VIGILANCIA SANITARIA - PRINCIPAL	1.590.467,00	-		1.590.467,00
1128019000	TAXAS DE INSPECAO, CONTROLE E FISCALIZACAO - OUTRAS	1.214.157,00	2.098.887,44	884.730,44	
1128019100	TAXAS DE INSPECAO, CONTROLE E FISCALIZACAO - OUTRAS - PRINCIPAL	1.214.157,00	2.098.887,44	884.730,44	
1128019101	TAXAS DE INSPECAO, CONTROLE E FISCALIZACAO - PRINCIPAL - LICENCA	848.500,00	1.693.696,42	845.196,42	
1128019103	TAXAS DE INSPECAO, CONTROLE E FISCALIZACAO - PRINCIPAL - ANUNCIOS	365.657,00	405.191,02	39.534,02	
1200000000	CONTRIBUICOES	466.041.678,00	428.751.658,71		37.290.019,29
1210000000	CONTRIBUICOES SOCIAIS	229.056.609,00	224.245.033,17		4.811.575,83

PRESTAÇÃO DE CONTAS DE GOVERNO - 2020

1218000000	CONTRIBUICOES SOCIAIS ESPECIFICAS DE ESTADOS, DF E MUNICIPIOS	229.056.609,00	224.245.033,17	4.811.575,83
1218010000	CONTRIBUICAO DO SERVIDOR CIVIL PARA O PLANO DE SEGURIDADE SOCIAL - CPSSS - ESPECIFICO DE EST/DF/MUN	229.056.609,00	224.245.033,17	4.811.575,83
1218011000	CPSSS DO SERVIDOR CIVIL ATIVO	229.056.609,00	224.245.033,17	4.811.575,83
1218011100	CPSSS DO SERVIDOR CIVIL ATIVO - PRINCIPAL	229.056.609,00	224.245.033,17	4.811.575,83
1240000000	CONTRIBUICAO PARA O CUSTEIO DO SERVICO DE ILUMINACAO PUBLICA	236.985.069,00	204.506.625,54	32.478.443,46
1240001000	CONTRIBUICAO PARA O CUSTEIO DO SERVICO DE ILUMINACAO PUBLICA	236.985.069,00	204.506.625,54	32.478.443,46
1240001100	CONTRIBUICAO PARA O CUSTEIO DO SERVICO DE ILUMINACAO PUBLICA - PRINCIPAL	236.985.069,00	204.506.625,54	32.478.443,46
1300000000	RECEITA PATRIMONIAL	413.261.070,00	102.647.075,07	310.613.994,93
1310000000	EXPLORACAO DO PATRIMONIO IMOBILIARIO DO ESTADO	7.641.215,00	4.394.493,42	3.246.721,58
1310010000	ALUGUEIS, ARRENDAMENTOS, FOROS, LAUDEMIOS, TARIFAS DE OCUPACAO	851.102,00	629.669,93	221.432,07
1310011000	ALUGUEIS E ARRENDAMENTOS	851.102,00	629.669,93	221.432,07
1310011100	ALUGUEIS E ARRENDAMENTOS - PRINCIPAL	851.102,00	629.669,93	221.432,07
1310020000	CONCESSAO, PERMISSAO, AUTORIZACAO OU CESSAO DO DIREITO DE USO DE BENS IMOVEIS PUBLICOS	6.790.113,00	3.764.823,49	3.025.289,51
1310021000	CONCESSAO, PERMISSAO, AUTORIZACAO OU CESSAO DO DIREITO DE USO DE BENS IMOVEIS PUBLICOS	6.790.113,00	3.764.823,49	3.025.289,51
1310021100	CONCESSAO, PERMISSAO, AUTORIZACAO OU CESSAO DO DIREITO DE USO DE BENS IMOVEIS PUBLICOS - PRINCIPAL	6.538.343,00	3.596.494,51	2.941.848,49
1310021200	CONCESSAO, PERMISSAO, AUTORIZACAO OU CESSAO DO DIREITO DE USO DE BENS IMOVEIS PUBLICOS - MULTAS E JUROS	251.770,00	168.328,98	83.441,02
1320000000	VALORES MOBILIARIOS	108.130.618,00	49.707.234,81	58.423.383,19
1321000000	JUROS E CORRECOES MONETARIAS	108.130.618,00	47.779.930,17	60.350.687,83
1321001000	REMUNERACAO DE DEPOSITOS BANCARIOS	57.596.784,00	38.059.162,38	19.537.621,62
1321001100	REMUNERACAO DE DEPOSITOS BANCARIOS - PRINCIPAL	57.596.784,00	38.059.162,38	19.537.621,62
1321001101	REMUNERACAO DE DEPOSITOS BANCARIOS - PRINCIPAL - GERAL	28.066.417,00	18.012.726,10	10.053.690,90
1321001102	REMUNERACAO DE DEPOSITOS BANCARIOS - PRINCIPAL - POUPANCA	5.504.021,00	3.751.552,05	1.752.468,95
1321001103	REMUNERACAO DE DEPOSITOS BANCARIOS - VINCULADOS - ROYALTIES	10.000,00	6.870,41	3.129,59
1321001104	REMUNERACAO DE DEPOSITOS BANCARIOS - VINCULADOS - FUNDEB/FUNDEF	4.167.511,00	1.898.557,77	2.268.953,23
1321001105	REMUNERACAO DE DEPOSITOS BANCARIOS - VINCULADOS - FUNDO DE SAUDE	5.566.641,00	4.692.723,20	873.917,80
1321001106	REMUNERACAO DE DEPOSITOS BANCARIOS - VINCULADOS - MANUTENCAO E DESENVOLVIMENTO DO ENSINO (MDE)	1.000.000,00	726.459,87	273.540,13
1321001107	REMUNERACAO DE DEPOSITOS BANCARIOS - VINCULADOS - ACOES E SERVICOS PUBLICOS DE SAUDE	153.012,00	84.056,43	68.955,57
1321001108	REMUNERACAO DE DEPOSITOS BANCARIOS - VINCULADOS - FUNDO NACIONAL DE ASSISTENCIA SOCIAL (FNAS)	320.481,00	244.082,09	76.398,91

PRESTAÇÃO DE CONTAS DE GOVERNO - 2020

1321001109	REMUNERACAO DE DEPOSITOS BANCARIOS - VINCULADOS - FUNDO ESTADUAL DE ASSISTENCIA SOCIAL (FEAS)	2.608.194,00	28.963,54		2.579.230,46
1321001110	REMUNERACAO DE DEPOSITOS BANCARIOS - VINCULADOS - OUTROS	10.200.507,00	8.613.170,92		1.587.336,08
1321004000	REMUNERACAO DOS RECURSOS DO REGIME PROPRIO DE PREVIDENCIA SOCIAL - RPPS	10.577.263,00	4.382.886,16		6.194.376,84
1321004100	REMUNERACAO DOS RECURSOS DO REGIME PROPRIO DE PREVIDENCIA SOCIAL - RPPS - PRINCIPAL	10.577.263,00	4.382.886,16		6.194.376,84
1321004101	REMUNERACAO DOS RECURSOS DO REGIME PROPRIO DE PREVIDENCIA SOCIAL - RPPS - PRINCIPAL - INVESTIMENTO DE RENDA FIXA	10.577.263,00	4.382.886,16		6.194.376,84
1321005000	JUROS DE TITULOS DE RENDA	39.956.571,00	5.337.881,63		34.618.689,37
1321005100	JUROS DE TITULOS DE RENDA - PRINCIPAL	39.956.571,00	5.337.881,63		34.618.689,37
1322000000	DIVIDENDOS	-	1.927.304,64	1.927.304,64	
1322001000	DIVIDENDOS	-	1.927.304,64	1.927.304,64	
1322001100	DIVIDENDOS - PRINCIPAL	-	1.927.304,64	1.927.304,64	
1330000000	DELEGACAO DE SERVICOS PUBLICOS MEDIANTE CONCESSAO, PERMISSAO, AUTORIZACAO OU LICENCA	45.801.994,00	45.385.231,92		416.762,08
1339000000	DEMAIS DELEGACOES DE SERVICOS PUBLICOS	45.801.994,00	45.385.231,92		416.762,08
1339010000	DEMAIS DELEGACOES DE SERVICOS PUBLICOS	-	10.711.485,64	10.711.485,64	
1339011000	DEMAIS DELEGACOES DE SERVICOS PUBLICOS	-	10.711.485,64	10.711.485,64	
1339011100	DEMAIS DELEGACOES DE SERVICOS PUBLICOS - PRINCIPAL	-	10.711.485,64	10.711.485,64	
1339011104	DEMAIS DELEGACOES DE SERVICOS PUBLICOS - PRINCIPAL - OUTORGA ONEROSA DE OPERACOES URBANAS CONSORCIADAS	-	10.711.485,64	10.711.485,64	
1339990000	"Demais Delegacoes de Servicos Publicos - Principal - Limpeza Publica	45.801.994,00	34.673.746,28		11.128.247,72
1339991000	"Demais Delegacoes de Servicos Publicos - Principal - Limpeza Publica	45.801.994,00	34.673.746,28		11.128.247,72
1339991100	"Demais Delegacoes de Servicos Publicos - Principal - Limpeza Publica	45.801.994,00	34.673.746,28		11.128.247,72
1339991101	Demais Delegacoes de Servicos Publicos - Principal - Limpeza Publica	3.027.485,00	2.756.508,21		270.976,79
1339991102	Demais Delegacoes de Servicos Publicos - Principal - Agua e Esgoto	20.129.987,00	20.386.654,39	256.667,39	
1339991103	Demais Delegacoes de Servicos Publicos - Principal - Outorga Onerosa do Direito de Construir	15.341.997,00	2.769.314,82		12.572.682,18
1339991104	Demais Delegacoes de Servicos Publicos - Principal - Outorga Onerosa de Operacoes Urbanas Consorciadas	7.302.525,00	-		7.302.525,00
1339991105	DEMAIS DELEGACOES DE SERVICOS PUBLICOS - PRINCIPAL - OUTORGA ONEROSA DE ALTERACAO DE USO DO SOLO	-	8.761.268,86	8.761.268,86	
1390000000	DEMAIS RECEITAS PATRIMONIAIS	251.687.243,00	3.160.114,92		248.527.128,08
1390001000	DEMAIS RECEITAS PATRIMONIAIS	251.687.243,00	3.160.114,92		248.527.128,08
1390001100	DEMAIS RECEITAS PATRIMONIAIS - PRINCIPAL	251.687.243,00	3.160.114,92		248.527.128,08
1600000000	RECEITA DE SERVICOS	87.647.268,00	93.154.969,16	5.507.701,16	

PRESTAÇÃO DE CONTAS DE GOVERNO - 2020

1610000000	SERVICOS ADMINISTRATIVOS E COMERCIAIS GERAIS	6.452.727,00	5.728.493,52		724.233,48
1610010000	SERVICOS ADMINISTRATIVOS E COMERCIAIS GERAIS	1.739.331,00	3.201.128,12	1.461.797,12	
1610011000	SERVICOS ADMINISTRATIVOS E COMERCIAIS GERAIS	1.739.331,00	3.201.128,12	1.461.797,12	
1610011100	SERVICOS ADMINISTRATIVOS E COMERCIAIS GERAIS - PRINCIPAL	892.353,00	2.785.011,00	1.892.658,00	
1610011101	SERVICOS ADMINISTRATIVOS E COMERCIAIS GERAIS - PRINCIPAL - SERVICOS EDUCACIONAIS	810.932,00	393.401,07		417.530,93
1610011102	SERVICOS ADMINISTRATIVOS E COMERCIAIS GERAIS - PRINCIPAL - EDITAIS	36.046,00	22.716,05		13.329,95
1610020000	INSCRICAO EM CONCURSOS E PROCESSOS SELETIVOS	4.713.396,00	2.527.365,40		2.186.030,60
1610021000	INSCRICAO EM CONCURSOS E PROCESSOS SELETIVOS	4.713.396,00	2.527.365,40		2.186.030,60
1610021100	INSCRICAO EM CONCURSOS E PROCESSOS SELETIVOS - PRINCIPAL	4.713.396,00	2.527.365,40		2.186.030,60
1630000000	SERVICOS E ATIVIDADES REFERENTES A SAUDE	77.824.123,00	87.426.475,64	9.602.352,64	
1630020000	SERVICOS DE ASSISTENCIA A SAUDE DE SERVIDORES CIVIS E MILITARES	77.089.123,00	87.347.384,61	10.258.261,61	
1630021000	SERVICOS DE ASSISTENCIA A SAUDE SUPLEMENTAR DO SERVIDOR CIVIL	77.089.123,00	87.347.384,61	10.258.261,61	
1630021100	SERVICOS DE ASSISTENCIA A SAUDE SUPLEMENTAR DO SERVIDOR CIVIL - PRINCIPAL	77.089.123,00	87.347.384,61	10.258.261,61	
1638000000	SERVICOS E ATIVIDADES REFERENTES A SAUDE - ESPECIFICO PARA ESTADOS/DF/MUNICIPIOS	735.000,00	79.091,03		655.908,97
1638010000	SERVICOS DE SAUDE - ESPECIFICO PARA ESTADOS/DF/MUNICIPIOS	735.000,00	79.091,03		655.908,97
1638019000	OUTROS SERVICOS DE SAUDE	735.000,00	79.091,03		655.908,97
1638019100	OUTROS SERVICOS DE SAUDE - PRINCIPAL	735.000,00	79.091,03		655.908,97
1640000000	SERVICOS E ATIVIDADES FINANCEIRAS	2.900.000,00	-		2.900.000,00
1640010000	RETORNO DE OPERACOES, JUROS E ENCARGOS FINANCEIROS	2.900.000,00	-		2.900.000,00
1640011000	RETORNO DE OPERACOES, JUROS E ENCARGOS FINANCEIROS	2.900.000,00	-		2.900.000,00
1640011100	RETORNO DE OPERACOES, JUROS E ENCARGOS FINANCEIROS - PRINCIPAL	2.900.000,00	-		2.900.000,00
1690000000	OUTROS SERVICOS	470.418,00	-		470.418,00
1690990000	OUTROS SERVICOS	470.418,00	-		470.418,00
1690991000	OUTROS SERVICOS	470.418,00	-		470.418,00
1690991100	OUTROS SERVICOS - PRINCIPAL	470.418,00	-		470.418,00
1700000000	TRANSFERENCIAS CORRENTES	4.742.857.186,00	5.062.706.945,94	319.849.759,94	
1710000000	TRANSFERENCIAS DA UNIAO E DE SUAS ENTIDADES	2.430.377.013,00	2.974.401.374,43	544.024.361,43	
1718000000	TRANSFERENCIAS DA UNIAO - ESPECIFICAS DE ESTADOS, DF E MUNICIPIOS	2.430.377.013,00	2.974.401.374,43	544.024.361,43	

PRESTAÇÃO DE CONTAS DE GOVERNO - 2020

1718010000	PARTICIPACAO NA RECEITA DA UNIAO	1.006.633.128,00	913.014.938,58		93.618.189,42
1718012000	COTA-PARTE DO FUNDO DE PARTICIPACAO DOS MUNICIPIOS - COTA MENSAL	924.757.324,00	837.459.516,90		87.297.807,10
1718012100	COTA-PARTE DO FUNDO DE PARTICIPACAO DOS MUNICIPIOS - COTA MENSAL - PRINCIPAL	924.757.324,00	837.459.516,90		87.297.807,10
1718013000	COTA-PARTE DO FUNDO DE PARTICIPACAO DO MUNICIPIOS - 1% COTA ENTREGUE NO MES DE DEZEMBRO	41.072.069,00	37.685.987,25		3.386.081,75
1718013100	COTA-PARTE DO FUNDO DE PARTICIPACAO DO MUNICIPIOS - 1% COTA ENTREGUE NO MES DE DEZEMBRO - PRINCIPAL	41.072.069,00	37.685.987,25		3.386.081,75
1718014000	COTA-PARTE DO FUNDO DE PARTICIPACAO DOS MUNICIPIOS - 1% COTA ENTREGUE NO MES DE JULHO	40.072.070,00	37.766.334,54		2.305.735,46
1718014100	COTA-PARTE DO FUNDO DE PARTICIPACAO DOS MUNICIPIOS - 1% COTA ENTREGUE NO MES DE JULHO - PRINCIPAL	40.072.070,00	37.766.334,54		2.305.735,46
1718015000	COTA-PARTE DO IMPOSTO SOBRE A PROPRIEDADE TERRITORIAL RURAL	731.665,00	103.099,89		628.565,11
1718015100	COTA-PARTE DO IMPOSTO SOBRE A PROPRIEDADE TERRITORIAL RURAL - PRINCIPAL	731.665,00	103.099,89		628.565,11
1718020000	TRANSFERENCIA DA COMPENSACAO FINANCEIRA PELA EXPLORACAO DE RECURSOS NATURAIS	19.691.333,00	14.974.710,86		4.716.622,14
1718022000	COTA-PARTE DA COMPENSACAO FINANCEIRA DE RECURSOS MINERAIS - CFEM	652.402,00	402.935,79		249.466,21
1718022100	COTA-PARTE DA COMPENSACAO FINANCEIRA DE RECURSOS MINERAIS - CFEM - PRINCIPAL	652.402,00	402.935,79		249.466,21
1718023000	COTA-PARTE ROYALTIES - COMPENSACAO FINANCEIRA PELA PRODUCAO DE PETROLEO - LEI N 7.990/89	5.160.471,00	361.445,07		4.799.025,93
1718023100	COTA-PARTE ROYALTIES - COMPENSACAO FINANCEIRA PELA PRODUCAO DE PETROLEO - LEI N- 7.990/89 - PRINCIPAL	5.160.471,00	361.445,07		4.799.025,93
1718024000	COTA-PARTE ROYALTIES PELO EXCEDENTE DA PRODUCAO DO PETROLEO - LEI N 9.478/97, ARTIGO 49, I E II	687.777,00	500.660,02		187.116,98
1718024100	COTA-PARTE ROYALTIES PELO EXCEDENTE DA PRODUCAO DO PETROLEO - LEI N- 9.478/97, ARTIGO 49, I E II - PRINCIPAL	687.777,00	500.660,02		187.116,98
1718026000	COTA-PARTE DO FUNDO ESPECIAL DO PETROLEO - FEP	13.190.683,00	13.709.669,98	518.986,98	
1718026100	COTA-PARTE DO FUNDO ESPECIAL DO PETROLEO - FEP - PRINCIPAL	13.190.683,00	13.709.669,98	518.986,98	
1718030000	TRANSFERENCIA DE RECURSOS DO SISTEMA UNICO DE SAUDE - SUS - REPASSES FUNDO A FUNDO BLOCO CUSTEIO DAS ACOES E SERVICOS PUBLICOS DE SAUDE	1.004.331.447,00	1.359.341.778,93	355.010.331,93	
1718031000	TRANSFERENCIA DE RECURSOS DO SUS - ATENCAO BASICA	152.655.242,00	209.428.477,94	56.773.235,94	
1718031100	TRANSFERENCIA DE RECURSOS DO SUS - ATENCAO BASICA - PRINCIPAL	152.655.242,00	209.428.477,94	56.773.235,94	
1718032000	TRANSFERENCIA DE RECURSOS DO SUS - ATENCAO DE MEDIA E ALTA COMPLEXIDADE AMBULATORIAL E HOSPITALAR	799.508.759,00	816.854.063,86	17.345.304,86	
1718032100	TRANSFERENCIA DE RECURSOS DO SUS - ATENCAO DE MEDIA E ALTA COMPLEXIDADE AMBULATORIAL E HOSPITALAR - PRINCIPAL	799.508.759,00	816.854.063,86	17.345.304,86	
1718033000	TRANSFERENCIA DE RECURSOS DO SUS - VIGILANCIA EM SAUDE	36.196.657,00	39.153.424,37	2.956.767,37	
1718033100	TRANSFERENCIA DE RECURSOS DO SUS - VIGILANCIA EM SAUDE - PRINCIPAL	36.196.657,00	39.153.424,37	2.956.767,37	
1718034000	TRANSFERENCIA DE RECURSOS DO SUS - ASSISTENCIA FARMACEUTICA	15.766.163,00	15.749.117,76		17.045,24
1718034100	TRANSFERENCIA DE RECURSOS DO SUS - ASSISTENCIA FARMACEUTICA - PRINCIPAL	15.766.163,00	15.749.117,76		17.045,24
1718035000	TRANSFERENCIA DE RECURSOS DO SUS - GESTAO DO SUS	204.626,00	100.000,00		104.626,00

PRESTAÇÃO DE CONTAS DE GOVERNO - 2020

1718035100	TRANSFERENCIA DE RECURSOS DO SUS - GESTAO DO SUS - PRINCIPAL	204.626,00	100.000,00		104.626,00
1718039000	TRANSFERENCIA DE RECURSOS DO SUS - OUTROS PROGRAMAS FINANCIADOS POR TRANSFERENCIAS FUNDO A FUNDO	-	278.056.695,00	278.056.695,00	
1718039100	TRANSFERENCIA DE RECURSOS DO SUS - OUTROS PROGRAMAS FINANCIADOS POR TRANSFERENCIAS FUNDO A FUNDO - PRINCIPAL	-	278.056.695,00	278.056.695,00	
1718050000	TRANSFERENCIAS DE RECURSOS DO FUNDO NACIONAL DO DESENVOLVIMENTO DA EDUCACAO - FNDE	74.997.322,00	70.239.519,89		4.757.802,11
1718051000	TRANSFERENCIAS DO SALARIO-EDUCACAO	37.849.018,00	33.851.926,88		3.997.091,12
1718051100	TRANSFERENCIAS DO SALARIO-EDUCACAO - PRINCIPAL	37.849.018,00	33.851.926,88		3.997.091,12
1718052000	TRANSFERENCIAS DIRETAS DO FNDE REFERENTES AO PROGRAMA DINHEIRO DIRETO NA ESCOLA - PDDE	1.055.000,00	-		1.055.000,00
1718052100	TRANSFERENCIAS DIRETAS DO FNDE REFERENTES AO PROGRAMA DINHEIRO DIRETO NA ESCOLA - PDDE - PRINCIPAL	1.055.000,00	-		1.055.000,00
1718053000	TRANSFERENCIAS DIRETAS DO FNDE REFERENTES AO PROGRAMA NACIONAL DE ALIMENTACAO ESCOLAR - PNAE	31.443.304,00	33.839.636,60	2.396.332,60	
1718053100	TRANSFERENCIAS DIRETAS DO FNDE REFERENTES AO PROGRAMA NACIONAL DE ALIMENTACAO ESCOLAR - PNAE - PRINCIPAL	31.443.304,00	33.839.636,60	2.396.332,60	
1718054000	TRANSFERENCIAS DIRETAS DO FNDE REFERENTES AO PROGRAMA NACIONAL DE APOIO AO TRANSPORTE DO ESCOLAR - PNATE	-	2.671,47	2.671,47	
1718054100	TRANSFERENCIAS DIRETAS DO FNDE REFERENTES AO PROGRAMA NACIONAL DE APOIO AO TRANSPORTE DO ESCOLAR - PNATE - PRINCIPAL	-	2.671,47	2.671,47	
1718059000	OUTRAS TRANSFERENCIAS DIRETAS DO FUNDO NACIONAL DO DESENVOLVIMENTO DA EDUCACAO - FNDE	4.650.000,00	2.545.284,94		2.104.715,06
1718059100	OUTRAS TRANSFERENCIAS DIRETAS DO FUNDO NACIONAL DO DESENVOLVIMENTO DA EDUCACAO - FNDE - PRINCIPAL	4.650.000,00	2.545.284,94		2.104.715,06
1718060000	TRANSFERENCIA FINANCEIRA DO ICMS - DESONERACAO - L.C. N 87/96	2.635.037,00	-		2.635.037,00
1718061000	TRANSFERENCIA FINANCEIRA DO ICMS - DESONERACAO - L.C. N 87/96	2.635.037,00	-		2.635.037,00
1718061100	TRANSFERENCIA FINANCEIRA DO ICMS - DESONERACAO - L.C. N- 87/96 - PRINCIPAL	2.635.037,00	-		2.635.037,00
1718080000	TRANSFERENCIAS ADVINDAS DE EMENDAS PARLAMENTARES INDIVIDUAIS	-	2.000.000,00	2.000.000,00	
1718081000	TRANSFERENCIAS ADVINDAS DE EMENDAS PARLAMENTARES INDIVIDUAIS	-	2.000.000,00	2.000.000,00	
1718081100	TRANSFERENCIAS ADVINDAS DE EMENDAS PARLAMENTARES INDIVIDUAIS - PRINCIPAL	-	2.000.000,00	2.000.000,00	
1718090000	TRANSFERENCIAS DE RECURSOS DE COMPLEMENTACAO DA UNIAO AO FUNDO DE MANUTENCAO E DESENVOLVIMENTO DA EDUCACAO BASICA E DE VALORIZACAO DOS PROFISSIONAIS DA EDUCACAO - FUNDEB	254.688.009,00	245.797.373,71		8.890.635,29
1718091000	TRANSFERENCIAS DE RECURSOS DA COMPLEMENTACAO DA UNIAO AO FUNDO DE MANUTENCAO E DESENVOLVIMENTO DA EDUCACAO BASICA E DE VALORIZACAO DOS PROFISSIONAIS DA EDUCACAO - FUNDEB	254.688.009,00	245.797.373,71		8.890.635,29
1718091100	TRANSFERENCIAS DE RECURSOS DA COMPLEMENTACAO DA UNIAO AO FUNDO DE MANUTENCAO E DESENVOLVIMENTO DA EDUCACAO BASICA E DE VALORIZACAO DOS PROFISSIONAIS DA EDUCACAO - FUNDEB - PRINCIPAL	254.688.009,00	245.797.373,71		8.890.635,29
1718100000	TRANSFERENCIAS DE CONVENIOS DA UNIAO E DE SUAS ENTIDADES	24.035.205,00	19.175.215,65		4.859.989,35
1718109000	OUTRAS TRANSFERENCIAS DE CONVENIOS DA UNIAO	24.035.205,00	19.175.215,65		4.859.989,35
1718109100	OUTRAS TRANSFERENCIAS DE CONVENIOS DA UNIAO - PRINCIPAL	24.035.205,00	19.175.215,65		4.859.989,35
1718120000	TRANSFERENCIAS DE RECURSOS DO FUNDO NACIONAL DE ASSISTENCIA SOCIAL - FNAS	32.554.160,00	40.906.787,44	8.352.627,44	
1718121000	TRANSFERENCIAS DE RECURSOS DO FUNDO NACIONAL DE ASSISTENCIA SOCIAL - FNAS	32.554.160,00	40.906.787,44	8.352.627,44	

PRESTAÇÃO DE CONTAS DE GOVERNO - 2020

1718121100	TRANSFERENCIAS DE RECURSOS DO FUNDO NACIONAL DE ASSISTENCIA SOCIAL - FNAS - PRINCIPAL	32.554.160,00	40.906.787,44	8.352.627,44	
1718990000	OUTRAS TRANSFERENCIAS DA UNIAO	10.811.372,00	308.951.049,37	298.139.677,37	
1718991000	OUTRAS TRANSFERENCIAS DA UNIAO	10.811.372,00	308.951.049,37	298.139.677,37	
1718991100	OUTRAS TRANSFERENCIAS DA UNIAO - PRINCIPAL	10.811.372,00	308.951.049,37	298.139.677,37	
1718991199	OUTRAS TRANSFERENCIAS DA UNIAO - PRINCIPAL - DEMAIS TRANSFERENCIAS DA UNIAO	10.811.372,00	308.951.049,37	298.139.677,37	
1720000000	TRANSFERENCIAS DOS ESTADOS E DO DISTRITO FEDERAL E DE SUAS ENTIDADES	1.530.974.494,00	1.406.201.350,90		124.773.143,10
1728000000	TRANSFERENCIAS DOS ESTADOS - ESPECIFICAS DE ESTADOS, DF E MUNICIPIOS	1.530.974.494,00	1.406.201.350,90		124.773.143,10
1728010000	PARTICIPACAO NA RECEITA DOS ESTADOS	1.400.606.320,00	1.359.947.592,10		40.658.727,90
1728011000	COTA-PARTE DO ICMS	1.092.503.214,00	1.051.107.340,18		41.395.873,82
1728011100	COTA-PARTE DO ICMS - PRINCIPAL	1.092.503.214,00	1.051.107.340,18		41.395.873,82
1728012000	COTA-PARTE DO IPVA	301.332.013,00	302.725.274,27	1.393.261,27	
1728012100	COTA-PARTE DO IPVA - PRINCIPAL	301.332.013,00	302.725.274,27	1.393.261,27	
1728013000	COTA-PARTE DO IPI - MUNICIPIOS	4.407.206,00	4.844.204,94	436.998,94	
1728013100	COTA-PARTE DO IPI - MUNICIPIOS - PRINCIPAL	4.407.206,00	4.844.204,94	436.998,94	
1728014000	COTA-PARTE DA CONTRIBUICAO DE INTERVENCAO NO DOMINIO ECONOMICO	2.363.887,00	1.270.772,71		1.093.114,29
1728014100	COTA-PARTE DA CONTRIBUICAO DE INTERVENCAO NO DOMINIO ECONOMICO - PRINCIPAL	2.363.887,00	1.270.772,71		1.093.114,29
1728020000	TRANSFERENCIA DA COTA-PARTE DA COMPENSACAO FINANCEIRA (25%)	3.560.960,00	298.372,86		3.262.587,14
1728023000	COTA-PARTE ROYALTIES - COMPENSACAO FINANCEIRA PELA PRODUCAO DO PETROLEO - LEI N 7.990/89, ARTIGO 9	3.560.960,00	298.372,86		3.262.587,14
1728023100	COTA-PARTE ROYALTIES - COMPENSACAO FINANCEIRA PELA PRODUCAO DO PETROLEO - LEI N- 7.990/89, ARTIGO 9- PRINCIPAL	3.560.960,00	298.372,86		3.262.587,14
1728030000	TRANSFERENCIA DE RECURSOS DO ESTADO PARA PROGRAMAS DE SAUDE - REPASSE FUNDO A FUNDO	115.292.795,00	38.671.366,04		76.621.428,96
1728031000	TRANSFERENCIA DE RECURSOS DO ESTADO PARA PROGRAMAS DE SAUDE - REPASSE FUNDO A FUNDO	115.292.795,00	38.671.366,04		76.621.428,96
1728031100	TRANSFERENCIA DE RECURSOS DO ESTADO PARA PROGRAMAS DE SAUDE - REPASSE FUNDO A FUNDO - PRINCIPAL	115.292.795,00	38.671.366,04		76.621.428,96
1728070000	TRANSFERENCIAS DE ESTADOS DESTINADAS A ASSISTENCIA SOCIAL	-	1.888.600,00	1.888.600,00	
1728071000	TRANSFERENCIAS DE ESTADOS DESTINADAS A ASSISTENCIA SOCIAL	-	1.888.600,00	1.888.600,00	
1728071100	TRANSFERENCIAS DE ESTADOS DESTINADAS A ASSISTENCIA SOCIAL - PRINCIPAL	-	1.888.600,00	1.888.600,00	
1728100000	TRANSFERENCIA DE CONVENIOS DOS ESTADOS E DO DISTRITO FEDERAL E DE SUAS ENTIDADES	10.028.730,00	5.395.419,90		4.633.310,10
1728109000	OUTRAS TRANSFERENCIAS DE CONVENIO DOS ESTADOS	10.028.730,00	5.395.419,90		4.633.310,10
1728109100	OUTRAS TRANSFERENCIAS DE CONVENIO DOS ESTADOS - PRINCIPAL	10.028.730,00	5.395.419,90		4.633.310,10

PRESTAÇÃO DE CONTAS DE GOVERNO - 2020

1728990000	OUTRAS TRANSFERENCIAS DOS ESTADOS	1.485.689,00	-	1.485.689,00
1728991000	OUTRAS TRANSFERENCIAS DOS ESTADOS	1.485.689,00	-	1.485.689,00
1728991100	OUTRAS TRANSFERENCIAS DOS ESTADOS - PRINCIPAL	1.485.689,00	-	1.485.689,00
1740000000	TRANSFERENCIAS DE INSTITUICOES PRIVADAS	10.719.887,00	11.281.926,63	562.039,63
1748000000	TRANSFERENCIAS DE INSTITUICOES PRIVADAS - ESPECIFICAS DE ESTADOS, DF E MUNICIPIOS	10.719.887,00	11.281.926,63	562.039,63
1748100000	OUTRAS TRANSFERENCIA DE INSTITUICOES PRIVADAS PARA EST/DF/MUN - NAO ESPECIFICADAS ANTERIORMENTE	10.719.887,00	11.281.926,63	562.039,63
1748101000	OUTRAS TRANSFERENCIA DE INSTITUICOES PRIVADAS PARA EST/DF/MUN - NAO ESPECIFICADAS ANTERIORMENTE	10.719.887,00	11.281.926,63	562.039,63
1748101100	OUTRAS TRANSFERENCIA DE INSTITUICOES PRIVADAS PARA EST/DF/MUN - NAO ESPECIFICADAS ANTERIORMENTE - PRINCIPAL	10.719.887,00	11.281.926,63	562.039,63
1750000000	TRANSFERENCIAS DE OUTRAS INSTITUICOES PUBLICAS	769.815.450,00	667.498.595,39	102.316.854,61
1758000000	TRANSFERENCIAS DE OUTRAS INSTITUICOES PUBLICAS - ESPECIFICAS DE ESTADOS, DF E MUNICIPIOS	769.815.450,00	667.498.595,39	102.316.854,61
1758010000	TRANSFERENCIAS DE RECURSOS DO FUNDO DE MANUTENCAO E DESENVOLVIMENTO DA EDUCACAO BASICA E DE VALORIZACAO DOS PROFISSIONAIS DA EDUCACAO - FUNDEB	769.815.450,00	667.498.595,39	102.316.854,61
1758011000	TRANSFERENCIAS DE RECURSOS DO FUNDO DE MANUTENCAO E DESENVOLVIMENTO DA EDUCACAO BASICA E DE VALORIZACAO DOS PROFISSIONAIS DA EDUCACAO - FUNDEB	769.815.450,00	667.498.595,39	102.316.854,61
1758011100	TRANSFERENCIAS DE RECURSOS DO FUNDO DE MANUTENCAO E DESENVOLVIMENTO DA EDUCACAO BASICA E DE VALORIZACAO DOS PROFISSIONAIS DA EDUCACAO - FUNDEB - PRINCIPAL	769.815.450,00	667.498.595,39	102.316.854,61
1760000000	TRANSFERENCIAS DO EXTERIOR	478.666,00	2.301.585,79	1.822.919,79
1760001000	TRANSFERENCIAS DO EXTERIOR	-	1.537.804,00	1.537.804,00
1760001100	TRANSFERENCIAS DO EXTERIOR - PRINCIPAL	-	1.537.804,00	1.537.804,00
1768000000	TRANSFERENCIAS DO EXTERIOR - ESPECIFICAS DE ESTADOS, DF E MUNICIPIOS	478.666,00	763.781,79	285.115,79
1768010000	TRANSFERENCIA DE CONVENIOS DO EXTERIOR	478.666,00	504.333,74	25.667,74
1768011000	TRANSFERENCIA DE CONVENIOS DO EXTERIOR - PROGRAMAS DE SAUDE	-	351.650,00	351.650,00
1768011100	TRANSFERENCIA DE CONVENIOS DO EXTERIOR - PROGRAMAS DE SAUDE - PRINCIPAL	-	351.650,00	351.650,00
1768019100	Outras Transferencia de Convenios do Exterior - Nao Especificadas Anteriormente - Principal	478.666,00	152.683,74	325.982,26
1768100000	OUTRAS TRANSFERENCIA DE CONVENIOS DO EXTERIOR	-	259.448,05	259.448,05
1768101000	OUTRAS TRANSFERENCIA DE CONVENIOS DO EXTERIOR - NAO ESPECIFICADAS ANTERIORMENTE	-	259.448,05	259.448,05
1768101100	OUTRAS TRANSFERENCIA DE CONVENIOS DO EXTERIOR - NAO ESPECIFICADAS ANTERIORMENTE - PRINCIPAL	-	259.448,05	259.448,05
1770000000	TRANSFERENCIAS DE PESSOAS FISICAS	491.676,00	1.022.112,80	530.436,80
1770001000	TRANSFERENCIAS DE PESSOAS FISICAS	491.676,00	762.373,17	270.697,17
1770001100	TRANSFERENCIAS DE PESSOAS FISICAS - PRINCIPAL	491.676,00	762.373,17	270.697,17
1778000000	TRANSFERENCIAS DE PESSOAS FISICAS - ESPECIFICAS DE ESTADOS, DF E MUNICIPIOS	-	259.739,63	259.739,63

PRESTAÇÃO DE CONTAS DE GOVERNO - 2020

1778010000	TRANSFERENCIAS DE PESSOAS FISICAS - ESPECIFICAS DE E/DF/M	-	259.739,63	259.739,63	
1778011000	TRANSFERENCIAS DE PESSOAS FISICAS - ESPECIFICAS DE E/DF/M - PROGRAMAS DE SAUDE	-	259.739,63	259.739,63	
1778011100	TRANSFERENCIAS DE PESSOAS FISICAS - ESPECIFICAS DE E/DF/M - PROGRAMAS DE SAUDE - PRINCIPAL	-	259.739,63	259.739,63	
1900000000	OUTRAS RECEITAS CORRENTES	179.306.769,00	146.783.796,39		32.522.972,61
1910000000	MULTAS ADMINISTRATIVAS, CONTRATUAIS E JUDICIAIS	148.703.179,00	101.968.008,50		46.735.170,50
1910010000	MULTAS PREVISTAS EM LEGISLACAO ESPECIFICA	148.703.179,00	101.966.919,50		46.736.259,50
1910011000	MULTAS PREVISTAS EM LEGISLACAO ESPECIFICA	148.703.179,00	101.966.919,50		46.736.259,50
1910011100	MULTAS PREVISTAS EM LEGISLACAO ESPECIFICA - PRINCIPAL	148.615.850,00	101.536.457,86		47.079.392,14
1910011101	MULTAS PREVISTAS EM LEGISLACAO ESPECIFICA - PRINCIPAL - MULTAS DE TRANSITO	146.363.033,00	99.077.324,78		47.285.708,22
1910011102	MULTAS PREVISTAS EM LEGISLACAO ESPECIFICA - PRINCIPAL - PARCELAMENTO DO SOLO	11.458,00	-		11.458,00
1910011103	MULTAS PREVISTAS EM LEGISLACAO ESPECIFICA - PRINCIPAL - FUNCIONAMENTO DE ESTABELECIMENTOS	147.724,00	-		147.724,00
1910011199	MULTAS PREVISTAS EM LEGISLACAO ESPECIFICA - PRINCIPAL - OUTROS AUTOS DE INFRACAO	2.093.635,00	2.459.133,08	365.498,08	
1910011200	MULTAS PREVISTAS EM LEGISLACAO ESPECIFICA - MULTAS E JUROS	22.488,00	-		22.488,00
1910011300	MULTAS PREVISTAS EM LEGISLACAO ESPECIFICA - DIVIDA ATIVA	39.232,00	398.219,81	358.987,81	
1910011400	MULTAS PREVISTAS EM LEGISLACAO ESPECIFICA - DIVIDA ATIVA - MULTAS E JUROS	25.609,00	32.241,83	6.632,83	
1910090000	MULTAS E JUROS PREVISTOS EM CONTRATOS	-	1.089,00	1.089,00	
1910091000	MULTAS E JUROS PREVISTOS EM CONTRATOS	-	1.089,00	1.089,00	
1910091100	MULTAS E JUROS PREVISTOS EM CONTRATOS - PRINCIPAL	-	1.089,00	1.089,00	
1920000000	INDENIZACOES, RESTITUICOES E RESSARCIMENTOS	24.605.093,00	32.533.202,97	7.928.109,97	
1921000000	INDENIZACOES	766.860,00	393.904,01		372.955,99
1921030000	INDENIZACAO POR SINISTRO	150.383,00	-		150.383,00
1921031000	INDENIZACAO POR SINISTRO	150.383,00	-		150.383,00
1921031100	INDENIZACAO POR SINISTRO - PRINCIPAL	150.383,00	-		150.383,00
1921990000	OUTRAS INDENIZACOES	616.477,00	393.904,01		222.572,99
1921991000	OUTRAS INDENIZACOES	616.477,00	393.904,01		222.572,99
1921991100	OUTRAS INDENIZACOES - PRINCIPAL	616.477,00	393.904,01		222.572,99
1921991101	OUTRAS INDENIZACOES - PRINCIPAL - INFRACAO SONORA	50.191,00	-		50.191,00
1921991102	OUTRAS INDENIZACOES - PRINCIPAL - INFRACAO VISUAL	86.893,00	-		86.893,00

PRESTAÇÃO DE CONTAS DE GOVERNO - 2020

1921991103	OUTRAS INDENIZACOES - PRINCIPAL - OUTRAS MEDIDAS COMPENSATORIAS	479.393,00	393.904,01		85.488,99
1922000000	RESTITUICOES	23.838.233,00	32.139.298,96	8.301.065,96	
1922010000	RESTITUICAO DE CONVENIOS	416.774,00	95.429,50		321.344,50
1922011000	RESTITUICAO DE CONVENIOS - PRIMARIAS	416.774,00	95.429,50		321.344,50
1922011100	RESTITUICAO DE CONVENIOS - PRIMARIAS - PRINCIPAL	416.774,00	95.429,50		321.344,50
1922990000	OUTRAS RESTITUICOES	23.421.459,00	32.043.869,46	8.622.410,46	
1922991000	OUTRAS RESTITUICOES	23.421.459,00	32.043.869,46	8.622.410,46	
1922991100	OUTRAS RESTITUICOES - PRINCIPAL	22.331.760,00	32.040.042,92	9.708.282,92	
1922991101	OUTRAS RESTITUICOES - PRINCIPAL - CESSAO SERVIDOR	11.562.539,00	17.625.932,18	6.063.393,18	
1922991102	OUTRAS RESTITUICOES - PRINCIPAL - SERVIDOR - DEVOLUCAO DE SALARIO DE SERVIDOR	488.472,00	381.503,20		106.968,80
1922991199	OUTRAS RESTITUICOES - PRINCIPAL - DEMAIS RESTITUICOES	10.280.749,00	14.032.607,54	3.751.858,54	
1922991200	OUTRAS RESTITUICOES - MULTAS E JUROS	1.089.699,00	1.284,31		1.088.414,69
1922991300	OUTRAS RESTITUICOES - DIVIDA ATIVA	-	2.542,23	2.542,23	
1930000000	BENS, DIREITOS E VALORES INCORPORADOS AO PATRIMONIO PUBLICO	-	5.607.739,29	5.607.739,29	
1930020000	ALIENACAO DE BENS APREENDIDOS	-	5.607.739,29	5.607.739,29	
1930021000	ALIENACAO DE BENS E MERCADORIAS APREENDIDOS	-	5.607.739,29	5.607.739,29	
1930021100	ALIENACAO DE BENS E MERCADORIAS APREENDIDOS - PRINCIPAL	-	5.607.739,29	5.607.739,29	
1990000000	DEMAIS RECEITAS CORRENTES	5.998.497,00	6.674.845,63	676.348,63	
1990030000	COMPENSACOES FINANCEIRAS ENTRE O REGIME GERAL E OS REGIMES PROPRIOS DE PREVIDENCIA DOS SERVIDORES	2.166.075,00	2.454.898,50	288.823,50	
1990031000	COMPENSACOES FINANCEIRAS ENTRE O REGIME GERAL E OS REGIMES PROPRIOS DE PREVIDENCIA DOS SERVIDORES	2.166.075,00	2.454.898,50	288.823,50	
1990031100	COMPENSACOES FINANCEIRAS ENTRE O REGIME GERAL E OS REGIMES PROPRIOS DE PREVIDENCIA DOS SERVIDORES - PRINCIPAL	2.166.075,00	2.454.898,50	288.823,50	
1990120000	ENCARGOS LEGAIS PELA INSCRICAO EM DIVIDA ATIVA E RECEITAS DE ONUS DE SUCUMBENCIA	648.337,00	641.114,59		7.222,41
1990121000	ENCARGOS LEGAIS PELA INSCRICAO EM DIVIDA ATIVA	-	641.114,59	641.114,59	
1990121100	ENCARGOS LEGAIS PELA INSCRICAO EM DIVIDA ATIVA - PRINCIPAL	-	641.114,59	641.114,59	
1990122000	ONUS DE SUCUMBENCIA	648.337,00	-		648.337,00
1990122100	ONUS DE SUCUMBENCIA - PRINCIPAL	648.337,00	-		648.337,00
1990990000	OUTRAS RECEITAS	3.184.085,00	3.578.832,54	394.747,54	
1990991000	OUTRAS RECEITAS - PRIMARIAS	3.184.085,00	3.578.832,54	394.747,54	

PRESTAÇÃO DE CONTAS DE GOVERNO - 2020

1990991100	OUTRAS RECEITAS - PRIMARIAS - PRINCIPAL	3.184.085,00	3.576.596,16	392.511,16	
1990991300	OUTRAS RECEITAS - PRIMARIAS - DIVIDA ATIVA	-	2.236,38	2.236,38	
2000000000	RECEITAS DE CAPITAL	685.083.627,00	425.813.620,19		259.270.006,81
2100000000	OPERACOES DE CREDITO	564.501.757,00	381.770.793,05		182.730.963,95
2110000000	OPERACOES DE CREDITO - MERCADO INTERNO	131.561.258,00	74.283.407,65		57.277.850,35
2112000000	OPERACOES DE CREDITO CONTRATUAIS - MERCADO INTERNO	131.561.258,00	74.283.407,65		57.277.850,35
2112001000	OPERACOES DE CREDITO CONTRATUAIS - MERCADO INTERNO	131.561.258,00	74.283.407,65		57.277.850,35
2112001100	OPERACOES DE CREDITO CONTRATUAIS - MERCADO INTERNO - PRINCIPAL	131.561.258,00	74.283.407,65		57.277.850,35
2120000000	OPERACOES DE CREDITO - MERCADO EXTERNO	432.940.499,00	307.487.385,40		125.453.113,60
2122000000	OPERACOES DE CREDITO CONTRATUAIS - MERCADO EXTERNO	432.940.499,00	307.487.385,40		125.453.113,60
2122001000	OPERACOES DE CREDITO CONTRATUAIS - MERCADO EXTERNO	432.940.499,00	307.487.385,40		125.453.113,60
2122001100	OPERACOES DE CREDITO CONTRATUAIS - MERCADO EXTERNO - PRINCIPAL	432.940.499,00	307.487.385,40		125.453.113,60
2200000000	ALIENACAO DE BENS	11.777.043,00	130.110,82		11.646.932,18
2210000000	ALIENACAO DE BENS MOVEIS	705.043,00	-		705.043,00
2213000000	ALIENACAO DE BENS MOVEIS E SEMOVENTES	705.043,00	-		705.043,00
2213001000	ALIENACAO DE BENS MOVEIS E SEMOVENTES	705.043,00	-		705.043,00
2213001100	ALIENACAO DE BENS MOVEIS E SEMOVENTES - PRINCIPAL	705.043,00	-		705.043,00
2220000000	ALIENACAO DE BENS IMOVEIS	11.072.000,00	130.110,82		10.941.889,18
2220001000	ALIENACAO DE BENS IMOVEIS	11.072.000,00	130.110,82		10.941.889,18
2220001100	ALIENACAO DE BENS IMOVEIS - PRINCIPAL	11.072.000,00	130.110,82		10.941.889,18
2300000000	AMORTIZACAO DE EMPRESTIMOS	49.053,00	101.602,84	52.549,84	
2300060000	AMORTIZACAO DE EMPRESTIMOS CONTRATUAIS	49.053,00	101.602,84	52.549,84	
2300061000	AMORTIZACAO DE EMPRESTIMOS CONTRATUAIS	49.053,00	101.602,84	52.549,84	
2300061100	AMORTIZACAO DE EMPRESTIMOS CONTRATUAIS - PRINCIPAL	49.053,00	99.894,35	50.841,35	
2300061200	AMORTIZACAO DE EMPRESTIMOS CONTRATUAIS - MULTAS E JUROS	-	1.708,49	1.708,49	
2400000000	TRANSFERENCIAS DE CAPITAL	108.755.774,00	33.042.488,64		75.713.285,36
2410000000	TRANSFERENCIAS DA UNIAO E DE SUAS ENTIDADES	85.070.118,00	23.424.885,52		61.645.232,48
2418000000	TRANSFERENCIAS DA UNIAO - ESPECIFICAS DE ESTADOS, DF E MUNICIPIOS	85.070.118,00	23.424.885,52		61.645.232,48

PRESTAÇÃO DE CONTAS DE GOVERNO - 2020

2418040000	SAUDE	TRANSFERENCIAS DE RECURSOS DO SISTEMA UNICO DE SAUDE - SUS - BLOCO INVESTIMENTOS NA REDE DE SERVICOS PUBLICOS DE SAUDE	3.955.343,00	3.725.564,00		229.779,00
2418041000		TRANSFERENCIAS DE RECURSOS DO SISTEMA UNICO DE SAUDE - SUS DESTINADOS A ATENCAO BASICA	3.955.343,00	212.880,00		3.742.463,00
2418041100		TRANSFERENCIAS DE RECURSOS DO SISTEMA UNICO DE SAUDE - SUS DESTINADOS A ATENCAO BASICA - PRINCIPAL	3.955.343,00	212.880,00		3.742.463,00
2418042000		TRANSFERENCIAS DE RECURSOS DO SISTEMA UNICO DE SAUDE - SUS DESTINADOS A ATENCAO ESPECIALIZADA	-	2.353.389,00	2.353.389,00	
2418042100		TRANSFERENCIAS DE RECURSOS DO SISTEMA UNICO DE SAUDE - SUS DESTINADOS A ATENCAO ESPECIALIZADA - PRINCIPAL	-	2.353.389,00	2.353.389,00	
2418046000		OUTRAS TRANSFERENCIAS DE RECURSOS DO SISTEMA UNICO DE SAUDE - SUS, NAO DETALHADAS ANTERIORMENTE	-	1.159.295,00	1.159.295,00	
2418046100		OUTRAS TRANSFERENCIAS DE RECURSOS DO SISTEMA UNICO DE SAUDE - SUS, NAO DETALHADAS ANTERIORMENTE - PRINCIPAL	-	1.159.295,00	1.159.295,00	
2418050000		TRANSFERENCIAS DE RECURSOS DESTINADOS A PROGRAMAS DE EDUCACAO	53.759.609,00	141.814,94		53.617.794,06
2418051000		TRANSFERENCIAS DE RECURSOS DESTINADOS A PROGRAMAS DE EDUCACAO	53.759.609,00	141.814,94		53.617.794,06
2418051100		TRANSFERENCIAS DE RECURSOS DESTINADOS A PROGRAMAS DE EDUCACAO - PRINCIPAL	53.759.609,00	141.814,94		53.617.794,06
2418100000		TRANSFERENCIA DE CONVENIOS DA UNIAO E DE SUAS ENTIDADES	15.108.312,00	19.557.506,58	4.449.194,58	
2418101000		TRANSFERENCIAS DE CONVENIO DA UNIAO PARA O SISTEMA UNICO DE SAUDE - SUS	-	340.753,69	340.753,69	
2418101100		TRANSFERENCIAS DE CONVENIO DA UNIAO PARA O SISTEMA UNICO DE SAUDE - SUS - PRINCIPAL	-	340.753,69	340.753,69	
2418102000		TRANSFERENCIAS DE CONVENIO DA UNIAO DESTINADAS A PROGRAMAS DE EDUCACAO	-	6.212.031,30	6.212.031,30	
2418102100		TRANSFERENCIAS DE CONVENIO DA UNIAO DESTINADAS A PROGRAMAS DE EDUCACAO - PRINCIPAL	-	6.212.031,30	6.212.031,30	
2418109000		OUTRAS TRANSFERENCIAS DE CONVENIOS DA UNIAO	15.108.312,00	13.004.721,59		2.103.590,41
2418109100		OUTRAS TRANSFERENCIAS DE CONVENIOS DA UNIAO - PRINCIPAL	15.108.312,00	13.004.721,59		2.103.590,41
2418990000		OUTRAS TRANSFERENCIAS DA UNIAO	12.246.854,00	-		12.246.854,00
2418991000		OUTRAS TRANSFERENCIAS DA UNIAO	12.246.854,00	-		12.246.854,00
2418991100		Outras Transferencias da Uniao - Principal	12.246.854,00	-		12.246.854,00
2420000000		TRANSFERENCIAS DOS ESTADOS E DO DISTRITO FEDERAL E DE SUAS ENTIDADES	23.685.656,00	9.617.603,12		14.068.052,88
2428000000		TRANSFERENCIAS DOS ESTADOS, DISTRITO FEDERAL, E DE SUAS ENTIDADES	23.685.656,00	9.617.603,12		14.068.052,88
2428100000		TRANSFERENCIAS DE CONVENIOS DOS ESTADOS E DO DISTRITO FEDERAL E DE SUAS ENTIDADES	23.685.656,00	9.617.603,12		14.068.052,88
2428101000		TRANSFERENCIAS DE CONVENIOS DOS ESTADOS PARA O SISTEMA UNICO DE SAUDE - SUS	698.777,00	164.976,00		533.801,00
2428101100		TRANSFERENCIAS DE CONVENIOS DOS ESTADOS PARA O SISTEMA UNICO DE SAUDE - SUS - PRINCIPAL	698.777,00	164.976,00		533.801,00
2428109000		OUTRAS TRANSFERENCIAS DE CONVENIO DOS ESTADOS	22.986.879,00	9.452.627,12		13.534.251,88
2428109100		OUTRAS TRANSFERENCIAS DE CONVENIO DOS ESTADOS - PRINCIPAL	22.986.879,00	9.452.627,12		13.534.251,88
2900000000		OUTRAS RECEITAS DE CAPITAL	-	10.768.624,84	10.768.624,84	

PRESTAÇÃO DE CONTAS DE GOVERNO - 2020

2990000000	DEMAIS RECEITAS DE CAPITAL	-	10.768.624,84	10.768.624,84	
2990001000	DEMAIS RECEITAS DE CAPITAL	-	10.768.624,84	10.768.624,84	
2990001100	DEMAIS RECEITAS DE CAPITAL - PRINCIPAL	-	10.768.624,84	10.768.624,84	
7000000000	RECEITAS CORRENTES INTRAORCAMENTARIAS	500.362.167,00	519.692.700,23	19.330.533,23	
7200000000	CONTRIBUICOES INTRAORCAMENTARIAS	426.594.310,00	414.248.357,15		12.345.952,85
7210000000	CONTRIBUICOES SOCIAIS	426.594.310,00	414.248.357,15		12.345.952,85
7215020000	CPSSS PATRONAL	426.594.310,00	-		426.594.310,00
7215021000	CPSSS PATRONAL - SERVIDOR CIVIL	426.594.310,00	-		426.594.310,00
7215021100	CPSSS PATRONAL - SERVIDOR CIVIL - PRINCIPAL	426.594.310,00	-		426.594.310,00
7218000000	CONTRIBUICOES SOCIAIS ESPECIFICAS DE ESTADOS, DF E MUNICIPIOS	-	414.248.357,15	414.248.357,15	
7218030000	CPS SS PATRONAL - SERVIDOR CIVIL - ESPECIFICO DE EST/DF/MUN	-	399.744.284,80	399.744.284,80	
7218031000	CPS SS PATRONAL - SERVIDOR CIVIL ATIVO	-	399.744.284,80	399.744.284,80	
7218031100	CPS SS PATRONAL - SERVIDOR CIVIL ATIVO - PRINCIPAL	-	399.744.284,80	399.744.284,80	
7218040000	CPS SS PATRONAL - PARCELAMENTOS - ESPECIFICO DE EST/DF/MUN	-	14.504.072,35	14.504.072,35	
7218041000	CPS SS PATRONAL - PARCELAMENTOS - SERVIDOR CIVIL ATIVO	-	14.504.072,35	14.504.072,35	
7218041100	CPSSS PATRONAL - PARCELAMENTOS - SERVIDOR CIVIL ATIVO - PRINCIPAL	-	14.504.072,35	14.504.072,35	
7600000000	RECEITA DE SERVICOS INTRAORCAMENTARIOS	69.535.987,00	101.268.609,78	31.732.622,78	
7610000000	SERVICOS ADMINISTRATIVOS E COMERCIAIS GERAIS	-	16.061.152,00	16.061.152,00	
7610010000	SERVICOS ADMINISTRATIVOS E COMERCIAIS GERAIS	-	16.061.152,00	16.061.152,00	
7610011000	SERVICOS ADMINISTRATIVOS E COMERCIAIS GERAIS	-	16.061.152,00	16.061.152,00	
7610011100	SERVICOS ADMINISTRATIVOS E COMERCIAIS GERAIS - PRINCIPAL	-	16.061.152,00	16.061.152,00	
7630000000	SERVICOS E ATIVIDADES REFERENTES A SAUDE	69.535.987,00	85.207.457,78	15.671.470,78	
7630020000	SERVICOS DE ASSISTENCIA A SAUDE DE SERVIDORES CIVIS E MILITARES	69.535.987,00	85.207.457,78	15.671.470,78	
7630021000	SERVICOS DE ASSISTENCIA A SAUDE SUPLEMENTAR DO SERVIDOR CIVIL	69.535.987,00	85.207.457,78	15.671.470,78	
7630021100	SERVICOS DE ASSISTENCIA A SAUDE SUPLEMENTAR DO SERVIDOR CIVIL - PRINCIPAL	69.535.987,00	85.207.457,78	15.671.470,78	
7900000000	OUTRAS RECEITAS CORRENTES INTRAORCAMENTARIAS	4.231.870,00	4.175.733,30		56.136,70
7910000000	MULTAS ADMINISTRATIVAS, CONTRATUAIS E JUDICIAIS	-	2.792.015,54	2.792.015,54	
7910010000	MULTAS PREVISTAS EM LEGISLACAO ESPECIFICA	-	2.792.015,54	2.792.015,54	

PRESTAÇÃO DE CONTAS DE GOVERNO - 2020

7910011000	MULTAS PREVISTAS EM LEGISLACAO ESPECIFICA	-	2.792.015,54	2.792.015,54	
7910011100	MULTAS PREVISTAS EM LEGISLACAO ESPECIFICA - PRINCIPAL	-	2.792.015,54	2.792.015,54	
7920000000	INDENIZACOES, RESTITUICOES E RESSARCIMENTOS	4.231.870,00	1.383.717,76		2.848.152,24
7922000000	RESTITUICOES	4.231.870,00	1.383.717,76		2.848.152,24
7922010000	RESTITUICAO DE CONVENIOS	-	912,24	912,24	
7922011000	RESTITUICAO DE CONVENIOS - PRIMARIAS	-	912,24	912,24	
7922011100	RESTITUICAO DE CONVENIOS - PRIMARIAS - PRINCIPAL	-	912,24	912,24	
7922990000	OUTRAS RESTITUICOES	4.231.870,00	1.382.805,52		2.849.064,48
7922991000	OUTRAS RESTITUICOES	4.231.870,00	1.382.805,52		2.849.064,48
7922991100	OUTRAS RESTITUICOES - PRINCIPAL	4.231.870,00	1.382.805,52		2.849.064,48
7922991101	OUTRAS RESTITUICOES - PRINCIPAL - CESSAO SERVIDOR	-	1.378.983,73	1.378.983,73	
7922991199	OUTRAS RESTITUICOES - PRINCIPAL - DEMAIS RESTITUICOES	4.231.870,00	3.821,79		4.228.048,21
8000000000	RECEITAS DE CAPITAL INTRAORCAMENTARIAS	770.334,00	-		770.334,00
8400000000	TRANSFERENCIAS DE CAPITAL	770.334,00	-		770.334,00
8430000000	TRANSFERENCIAS DOS MUNICIPIOS E DE SUAS ENTIDADES	770.334,00	-		770.334,00
8438000000	TRANSFERENCIAS DOS MUNICIPIOS E DE SUAS ENTIDADES	770.334,00	-		770.334,00
8438100000	TRANSFERENCIAS DE CONVENIOS DOS MUNICIPIOS E DE SUAS ENTIDADES	770.334,00	-		770.334,00
8438109000	OUTRAS TRANSFERENCIAS DE CONVENIOS DOS MUNICIPIOS	770.334,00	-		770.334,00
8438109100	OUTRAS TRANSFERENCIAS DE CONVENIOS DOS MUNICIPIOS - PRINCIPAL	770.334,00	-		770.334,00
951000000000	DEDUCOES DO FUNDEB	(465.273.290,00)	(439.247.886,26)	26.025.403,74	
951718012100	DEDUÇÃO DE RECEITA COTA-PARTE DO FUNDO DE PARTICIPACAO DOS MUNICIPIOS - COTA MENSAL - PRINCIPAL	(184.951.464,00)	(167.491.903,07)	17.459.560,93	
951718015100	DEDUÇÃO DE RECEITA COTA-PARTE DO IMPOSTO SOBRE A PROPRIEDADE TERRITORIAL RURAL - PRINCIPAL	(146.333,00)	(20.619,90)	125.713,10	
951718061100	DEDUCAO PARA A FORMACAO DO FUNDEB - TRANSFERENCIA FINANCEIRA DO ICMS - DESONERACAO - L.C. N- 87/96 - PRINCIPAL	(527.007,00)	-	527.007,00	
951728011100	DEDUCAO PARA A FORMACAO DO FUNDEB - COTA-PARTE DO ICMS - PRINCIPAL	(218.500.642,00)	(210.221.467,89)	8.279.174,11	
951728012100	DEDUCAO PARA A FORMACAO DO FUNDEB - COTA-PARTE DO IPVA - PRINCIPAL	(60.266.402,00)	(60.545.054,38)		278.652,38
951728013100	DEDUCAO PARA A FORMACAO DO FUNDEB - COTA-PARTE DO IPI - MUNICIPIOS - PRINCIPAL	(881.442,00)	(968.841,02)		87.399,02
9990000000	RECURSOS DO RPPS ARRECADADOS EM EXERCICIOS ANTERIORES	220.053.308,00	-		220.053.308,00
Total:		8.928.901.538,00	8.281.510.195,60	45.355.936,97	692.747.279,37

PRESTAÇÃO DE CONTAS DE GOVERNO - 2020

6.4 CRÉDITOS ORÇAMENTÁRIOS E SUPLEMENTARES, ESPECIAIS E EXTRAORDINÁRIOS E DESPESA EMPENHADA

PREFEITURA MUNICIPAL DE FORTALEZA
ORÇAMENTO GERAL
CONSOLIDAÇÃO GERAL DAS DESPESAS

EXERCÍCIO DE 2020

ANEXO 11

CÓDIGO	ESPECIFICAÇÃO	NATUREZA DA DESPESA				
		CRÉDITOS ORÇAMENTÁRIOS E SUPLEMENTARES	CRÉDITOS ESPECIAIS E EXTRAORDINÁRIOS	TOTAL	REALIZADA EMPENHADA NO ANO	DIFERENÇA SALDO A EMPENHAR
3.0.0.0.00	DESPESAS CORRENTES	8.330.530.885,00	153.458.775,00	8.483.989.660,00	7.902.585.070,41	581.404.589,59
3.1.0.0.00	PESSOAL E ENCARGOS SOCIAIS	4.391.628.331,42	47.056.600,00	4.438.684.931,42	4.226.650.137,90	212.034.793,52
3.2.0.0.00	JUROS E ENCARGOS DA DIVIDA	74.225.551,00		74.225.551,00	64.895.946,64	9.329.604,36
3.3.0.0.00	OUTRAS DESPESAS CORRENTES	3.864.677.002,58	106.402.175,00	3.971.079.177,58	3.611.038.985,87	360.040.191,71
4.0.0.0.00	DESPESAS DE CAPITAL	1.547.741.288,00	12.523.000,00	1.560.264.288,00	1.131.608.096,35	428.656.191,65
4.4.0.0.00	INVESTIMENTOS	1.404.289.506,00	12.523.000,00	1.416.812.506,00	1.002.061.584,22	414.750.921,78
4.5.0.0.00	INVERSOES FINANCEIRAS	1.585.500,00		1.585.500,00	773.441,08	812.058,92
4.6.0.0.00	AMORTIZACAO DA DIVIDA	141.866.282,00		141.866.282,00	128.773.071,05	13.093.210,95
9.0.0.0.00	RESERVA DE CONTINGENCIA	332.000,00		332.000,00		332.000,00
9.9.0.0.00	RESERVA DE CONTINGENCIA	332.000,00		332.000,00		332.000,00
	TOTAL	9.878.604.173,00	165.981.775,00	10.044.585.948,00	9.034.193.166,76	1.010.392.781,24

PRESTAÇÃO DE CONTAS DE GOVERNO - 2020

6.5 BALANÇO ORÇAMENTÁRIO

RECEITAS ORÇAMENTÁRIAS	PREVISÃO INICIAL (a)	PREVISÃO ATUALIZADA (b)	RECEITAS REALIZADAS (c)	SALDO (d) = (c - b)		
RECEITAS CORRENTES (I)	8.022.994.269,00	8.450.835.627,00	7.855.696.575,41	(595.139.051,59)		
Impostos, Taxas e Contribuições de Melhoria	2.098.791.421,00	2.098.791.421,00	1.941.207.316,17	(157.584.104,83)		
Receita de Contribuições	892.635.988,00	892.635.988,00	843.000.015,86	(49.635.972,14)		
Receita Patrimonial	413.261.070,00	413.261.070,00	102.647.075,07	(310.613.994,93)		
Receita de Serviços	157.183.255,00	185.752.873,00	194.423.578,94	28.569.623,94		
Transferências Correntes	4.277.583.896,00	4.662.689.864,00	4.623.459.059,68	(39.230.804,32)		
Outras Receitas Correntes	183.538.639,00	197.704.411,00	150.959.529,69	(46.744.881,31)		
RECEITAS DE CAPITAL (II)	685.853.961,00	691.453.464,00	425.813.620,19	(265.639.843,81)		
Operações de Crédito	564.501.757,00	564.501.757,00	381.770.793,05	(182.730.963,95)		
Alienação de Bens	11.777.043,00	11.777.043,00	130.110,82	(11.646.932,18)		
Amortização de Empréstimos	49.053,00	49.053,00	101.602,84	52.549,84		
Transferências de Capital	109.526.108,00	109.526.108,00	33.042.488,64	(76.483.619,36)		
Outras Receitas de Capital	-	5.599.503,00	10.768.624,84	5.169.121,84		
SUBTOTAL DAS RECEITAS (III) = (I + II)	8.708.848.230,00	9.142.289.091,00	8.281.510.195,60	(860.778.895,40)		
OPERAÇÕES DE CRÉDITO / REFINANCIAMENTO (IV)	-	-	-	-		
SUBTOTAL COM REFINANCIAMENTO (V) = (III + IV)	8.708.848.230,00	9.142.289.091,00	8.281.510.195,60	(860.778.895,40)		
REPASSES RECEBIDOS (VI)	-	-	-	-		
DÉFICIT (VII)	-	-	752.682.971,16	752.682.971,16		
TOTAL (VIII) = (V + VI + VII)	8.708.848.230,00	9.142.289.091,00	9.034.193.166,76	(108.095.924,24)		
SALDOS DE EXERCÍCIOS ANTERIORES (UTILIZADOS PARA CRÉDITOS ADICIONAIS)	220.053.308,00	902.296.857,00	682.243.549,00	(220.053.308,00)		
Recursos Arrecadados em Exercícios Anteriores	220.053.308,00	220.053.308,00	-	(220.053.308,00)		
Superávit Financeiro	-	682.243.549,00	682.243.549,00	-		
Reabertura de Créditos Adicionais	-	-	-	-		

DESPESAS ORÇAMENTÁRIAS	DOTAÇÃO INICIAL (e)	DOTAÇÃO ATUALIZADA (f)	DESPESAS EMPENHADAS (g)	DESPESAS LIQUIDADAS (h)	DESPESAS PAGAS (i)	SALDO DA DOTAÇÃO (j) = (f-g)
DESPESAS CORRENTES (IX)	7.671.197.543,00	8.483.989.660,00	7.902.585.070,41	7.644.952.847,29	7.622.791.861,66	581.404.589,59
Pessoal e Encargos Sociais	4.450.471.410,00	4.438.684.931,42	4.226.650.137,90	4.223.377.052,92	4.217.355.076,20	212.034.793,52
Juros e Encargos da Dívida	114.764.051,00	74.225.551,00	64.895.946,64	63.892.458,41	63.892.458,41	9.329.604,36
Outras Despesas Correntes	3.105.962.082,00	3.971.079.177,58	3.611.038.985,87	3.357.683.335,96	3.341.544.327,05	360.040.191,71
DESPESAS DE CAPITAL (X)	1.257.371.995,00	1.560.264.288,00	1.131.608.096,35	1.003.482.730,83	996.321.598,46	428.656.191,65
Investimentos	1.117.417.713,00	1.416.812.506,00	1.002.061.584,22	874.508.936,55	867.347.804,18	414.750.921,78
Inversões Financeiras	1.338.000,00	1.585.500,00	773.441,08	773.441,08	773.441,08	812.058,92
Amortização da Dívida	138.616.282,00	141.866.282,00	128.773.071,05	128.200.353,20	128.200.353,20	13.093.210,95
RESERVA DE CONTINGÊNCIA (XI)	332.000,00	332.000,00	-	-	-	332.000,00
SUBTOTAL DAS DESPESAS (XII) = (IX + X + XI)	8.928.901.538,00	10.044.585.948,00	9.034.193.166,76	8.648.435.578,12	8.619.113.460,12	1.010.392.781,24
AMORTIZAÇÃO DA DÍV. / REFINANCIAMENTO (XIII)	-	-	-	-	-	-
SUBTOTAL C/ REFINANCIAMENTO (XIV) = (XII + XIII)	8.928.901.538,00	10.044.585.948,00	9.034.193.166,76	8.648.435.578,12	8.619.113.460,12	1.010.392.781,24
REPASSES CONCEDIDOS (XV)	-	-	-	-	-	-
SUPERÁVIT (XVI)	-	-	-	-	-	-
TOTAL (XVII) = (XIV + XV + XVI)	8.928.901.538,00	10.044.585.948,00	9.034.193.166,76	8.648.435.578,12	8.619.113.460,12	1.010.392.781,24
RESERVA DO RPPS	-	-	-	-	-	-

RESTOS A PAGAR NÃO PROCESSADOS						
RESTOS A PAGAR NÃO PROCESSADOS	INSCRITOS		LIQUIDADOS (c)	PAGOS (d)	CANCELADOS (e)	SALDO (f) = (a + b - d - e)
	EM EXERCÍCIOS ANTERIORES (a)	EM 31 DEZ. EXER. ANTERIOR (b)				
DESPESAS CORRENTES	6.188.984,48	242.044.438,20	195.853.967,47	195.835.082,39	42.415.699,81	9.982.640,48
Pessoal e Encargos Sociais	561.628,99	3.308.915,97	1.964.045,51	1.964.045,51	1.040.512,06	865.987,39
Juros e Encargos da Dívida	-	1.155.557,55	885.557,55	885.557,55	-	270.000,00
Outras Despesas Correntes	5.627.355,49	237.579.964,68	193.004.364,41	192.985.479,33	41.375.187,75	8.846.653,09
DESPESAS DE CAPITAL	8.163.286,09	132.248.917,57	76.134.472,65	75.670.048,32	62.440.327,31	2.301.828,03
Investimentos	8.163.286,09	131.765.363,63	75.650.918,71	75.186.494,38	62.440.327,31	2.301.828,03
Amortização da Dívida	-	483.553,94	483.553,94	483.553,94	-	-
TOTAL	14.352.270,57	374.293.355,77	271.988.440,12	271.505.130,71	104.856.027,12	12.284.468,51

RESTOS A PAGAR PROCESSADOS E NÃO PROCESSADOS LIQUIDADOS					
RESTOS A PAGAR PROCESSADOS	INSCRITOS		PAGOS (c)	CANCELADOS (d)	SALDO (e) = (a + b - c - d)
	EM EXERCÍCIOS ANTERIORES (a)	EM 31 DEZ. EXER. ANTERIOR (b)			
DESPESAS CORRENTES	1.255.365,82	41.886.569,52	41.820.976,15	1.012.890,72	308.068,47
Pessoal e Encargos Sociais	393.382,90	12.663.711,97	12.663.195,81	336.706,44	57.192,62
Outras Despesas Correntes	861.982,92	29.222.857,55	29.157.780,34	676.184,28	250.875,85
DESPESAS DE CAPITAL	2.545.130,93	20.550.348,46	20.544.287,72	1.127.859,78	1.423.331,89
Investimentos	2.510.613,23	20.550.348,46	20.544.287,72	1.093.342,08	1.423.331,89
Inversões Financeiras	34.517,70	-	-	34.517,70	-
TOTAL	3.800.496,75	62.436.917,98	62.365.263,87	2.140.750,50	1.731.400,36

Fonte: GRPFOR-FC 2020.

6.5.1 NOTAS EXPLICATIVAS DO BALANÇO ORÇAMENTÁRIO

É no Balanço Orçamentário que são evidenciadas as receitas e despesas previstas confrontando-as com suas respectivas realizações durante o exercício. As receitas são detalhadas por categoria econômica e origem, distinguindo a previsão inicial da previsão atualizada, demonstrando sua realização e saldo para identificar a existência de déficit ou excesso de arrecadação. As despesas são discriminadas por categoria econômica e

PRESTAÇÃO DE CONTAS DE GOVERNO - 2020

grupo de natureza da despesa, identificando a dotação inicial e atualizada, bem como sua execução por empenho, liquidação e pagamento e, conseqüentemente, o saldo da dotação.

Neste demonstrativo da Prefeitura Municipal de Fortaleza do exercício de 2020, pode-se perceber que houve uma atualização da previsão da Receita aumentando o valor de previsão em R\$ 433.440.861,00, onde referida atualização da previsão receita foi motivada pela abertura de crédito adicional por excesso de arrecadação nas unidades de Programa de Assistência à Saúde dos Servidores do Município de Fortaleza - IPM SAÚDE, da Secretaria de Conservação e Serviços Públicos - SCSP, da Autarquia Municipal de Trânsito e Cidadania - AMC, do Fundo Municipal de Limpeza Urbana - FUNLIMP, do Fundo Municipal de Educação - FME, do Instituto Dr. José Frota - IJF, do Fundo Municipal de Saúde - FMS, da Secretaria Municipal de Infraestrutura - SEINF, do Fundo Municipal de Assistência Social - FMAS, do Fundo Municipal de Cultura - FMC e dos Encargos Gerais sob a Supervisão da SEFIN conforme quadro abaixo:

CRÉDITO EXCESSO DE ARRECADAÇÃO									
UNIDADE	FONTE	VALOR CRÉDITO	VALOR EMPENHADO	SALDO CRÉDITO	UNIDADE	FONTE	VALOR CRÉDITO	VALOR EMPENHADO	SALDO CRÉDITO
18203 - IPMSAUDE	199000000001	28.569.618,00	28.569.618,00	-	25901 - FMS	121400000000	131.869.108,00	131.869.108,00	-
19101 - SCSP	199000000099	964.704,00	272.880,00	691.824,00	25901 - FMS	121421000000	70.657.482,00	59.042.888,00	11.614.594,00
19201 - AMC	109000000000	3.385.772,00	3.385.772,00	-	25901 - FMS	129000000000	7.500.000,00	4.483.822,56	3.016.177,44
19901 - FUNLIMP	199000000005	3.280.000,00	2.848.038,74	431.961,26	25901 - FMS	121400000000	4.070.000,00	4.070.000,00	-
24901 - FME	112200000000	2.443.673,00	2.443.673,00	-	25901 - FMS	121421000000	3.696.616,00	1.010.687,84	2.685.928,16
25201 - IJF	121400000000	10.009.531,00	9.501.176,89	508.354,11	27101 - SEINF	155000000001	2.000.000,00	689.924,49	1.310.075,51
25201 - IJF	121421000000	12.600.000,00	6.438.453,73	6.161.546,27	31901 - FMAS	131100000000	9.345.975,00	9.081.441,52	264.533,48
25901 - FMS	121400000000	118.973.860,00	88.339.199,76	30.634.660,24	32901 - FMC	194000000003	17.820.000,00	10.718.400,00	7.101.600,00
25901 - FMS	129000000000	655.019,00	-	655.019,00	80101 - SEFIN	196100000000	5.599.503,00	5.599.503,00	-
TOTAL GERAL		433.440.861,00	368.364.587,53	65.076.273,47					

Fonte: GRPFOR-FC 2020.

Informa-se ainda que não houve abertura de créditos extraordinários no município de Fortaleza no exercício de 2020.

Em relação aos créditos especiais, detalhados por fonte e execução da despesa, o quadro a seguir mostra que foram abertos o montante de R\$ 165.981.775,00:

CRÉDITO ESPECIAL							
FONTE	VALOR CRÉDITO	VALOR EMPENHADO	SALDO CRÉDITO	FONTE	VALOR CRÉDITO	VALOR EMPENHADO	SALDO CRÉDITO
100100000001	85.974.750,00	29.246.893,18	56.727.856,82	131200000100	150.000,00	144.235,65	5.764,35
109000000000	2.003.000,00	1.036.400,00	966.600,00	141001310100	74.200,00	47.934,48	26.265,52
111100000000	351.000,00	339.267,91	11.732,09	143000000000	74.200,00	24,39	74.175,61
111200000000	200.000,00	93.868,98	106.131,02	151000000000	2.900.000,00	2.616.498,46	283.501,54
111400000000	30.700,00	28.324,92	2.375,08	192000000002	1.295.000,00	625.890,00	669.110,00
121100000000	269.600,00	213.339,33	56.260,67	194000000001	120.000,00	822,69	119.177,31
121400000000	71.990.225,00	60.607.964,33	11.382.260,67	194000000002	11.500,00	10.520,32	979,68
121500000000	500.000,00	-	500.000,00	194000000003	10.000,00	-	10.000,00
131100000000	22.000,00	11.900,00	10.100,00	199000000003	5.600,00	-	5.600,00
Total Geral	165.981.775,00	95.023.884,64	70.957.890,36				

Fonte: GRPFOR-FC 2020.

No que se refere a abertura de créditos adicionais suplementares por superávit financeiro, por fonte de recursos e execução de despesas, foram abertos em 2020 o montante de R\$ 682.243.549,00 conforme demonstra quadro a seguir:

PRESTAÇÃO DE CONTAS DE GOVERNO - 2020

CRÉDITO SUPERÁVIT FINANCEIRO							
FONTE	VALOR CRÉDITO	VALOR EMPENHADO	SALDO CRÉDITO	FONTE	VALOR CRÉDITO	VALOR EMPENHADO	SALDO CRÉDITO
1001000000001	365.780.500,00	308.106.932,21	57.673.567,79	131200000100	2.057.820,00	100.000,00	1.957.820,00
1090000000000	20.541.637,00	12.820.113,03	7.721.523,97	139000000101	600.000,00	600.000,00	-
1114000000000	26.566.360,00	-	26.566.360,00	1510000000000	7.000.000,00	4.452.795,90	2.547.204,10
1120000000000	28.793.571,00	7.161.522,12	21.632.048,88	1610000000000	1.615.108,00	1.615.108,00	-
1214000000000	21.432.723,00	21.184.960,62	247.762,38	1920000000001	129.057.320,00	46.186.695,34	82.870.624,66
122000000100	17.900.000,00	14.540.540,96	3.359.459,04	1930000000099	566.755,00	350.000,00	216.755,00
122000000200	794.954,00	-	794.954,00	1990000000001	3.542.873,00	3.542.873,00	-
1311000000000	10.859.036,00	9.220.863,94	1.638.172,06	1990000000099	45.134.892,00	45.126.085,82	8.806,18
Total Geral	682.243.549,00	475.008.490,94	207.235.058,06				

Fonte: GRPFOR-FC 2020.

Conforme nota técnica nº 12/2015 - CCONF/SUCON/STN/MF-DF, o valor de R\$ 220.053.308,00 demonstrado na rubrica “Recursos Arrecadados em Exercícios Anteriores” refere-se as receitas de contribuições previdenciárias do Regime Próprio de Previdência do Município arrecadadas em exercícios anteriores que são incluídas na Lei Orçamentária Anual para fins de equilíbrio do orçamento. Este procedimento deve-se ao fato de que, inicialmente, na fase de capitalização, os RPPS possuem receitas orçamentárias maiores que as despesas orçamentárias. Posteriormente, na fase de pagamento dos benefícios, há um descompasso entre o que é recebido e o que será pago, gerando um desequilíbrio orçamentário suportado pelas receitas arrecadadas em exercícios anteriores. Dessa forma, fica demonstrado que as despesas de benefícios previdenciários seriam suportadas com o superávit financeiro acumulado em exercícios anteriores.

Da execução orçamentária ocorrida no exercício de 2020, verifica-se que R\$ 519.692.700,23 são de receitas intraorçamentárias e R\$ 515.491.049,15 são de despesas intraorçamentárias. Vale destacar que 79,71% da receita corrente intraorçamentária são pertencentes ao Instituto de Previdência do Município de Fortaleza devido às contribuições do RPPS. O quadro a seguir mostra a composição das receitas e despesas intraorçamentárias:

RECEITAS	PREVISÃO INICIAL	PREVISÃO ATUALIZADA	RECEITA REALIZADA 2020
	RECEITAS (INTRAORÇAMENTÁRIAS) (I)	501.132.501,00	501.132.501,00
RECEITAS CORRENTES INTRAORÇAMENTÁRIAS	500.362.167,00	500.362.167,00	519.692.700,23
CONTRIBUIÇÕES INTRAORÇAMENTÁRIAS	426.594.310,00	426.594.310,00	414.248.357,15
RECEITA DE SERVIÇOS INTRAORÇAMENTÁRIOS	69.535.987,00	69.535.987,00	101.268.609,78
OUTRAS RECEITAS CORRENTES INTRAORÇAMENTÁRIAS	4.231.870,00	4.231.870,00	4.175.733,30
RECEITAS DE CAPITAL INTRAORÇAMENTÁRIAS	770.334,00	770.334,00	0,00
OUTRAS TRANSFERÊNCIAS DE CONVÊNIOS DOS MUNICIPIOS	770.334,00	770.334,00	0,00
DESPESAS	DOTAÇÃO INICIAL	DOTAÇÃO ATUALIZADA	DESPESA EXECUTADA 2020
DESPESAS INTRAORÇAMENTÁRIAS (IX)	458.566.433,00	524.774.464,00	515.491.049,15
DESPESAS CORRENTES (INTRAORÇAMENTÁRIAS)	457.629.433,00	523.864.464,00	515.491.049,15
PESSOAL E ENCARGOS SOCIAIS	456.266.974,00	504.399.505,00	496.545.803,89
OUTRAS DESPESAS CORRENTES	1.362.459,00	19.464.959,00	18.945.245,26
DESPESAS CAPITAL (INTRAORÇAMENTÁRIAS)	937.000,00	910.000,00	0,00

Fonte: GRPFOR-FC 2020.

Em relação aos Restos a Pagar, o Município de Fortaleza, ao final de cada exercício, transfere os saldos de restos a pagar não processados liquidados para restos a pagar processados. Conforme evidenciado no Balanço Orçamentário, o quadro de restos a pagar não processados mostra que foram liquidados R\$ 271.988.440,12 e pagos R\$ 271.505.130,71 deixando assim, ao final do exercício de 2020, R\$ 483.309,41 de Restos a Pagar Não Processados Liquidados, os quais comporão o saldo de Restos a Pagar Processados a partir de 2021.

Em relação aos restos a pagar processados, o quadro a seguir traz os valores de cancelamentos no total de R\$ 362.442,66, que foram cancelados pelos gestores das unidades em que houve tais registros e estes apresentaram justificativas para que os referidos motivos e documentos hábeis apresentados pelos mesmos

PRESTAÇÃO DE CONTAS DE GOVERNO - 2020

compusesse o material a ser enviado na Prestação de Contas de Governos conforme Inciso XII da IN nº 02/2013 - TCM, os quais são enviados através do Portal de Processo Eletrônico do Tribunal de Contas do Estado do Ceará - TCE/CE.

UNIDADE	Nº EMP / ANO	VALOR	UNIDADE	Nº EMP / ANO	VALOR
42101 - SER III	416/2017	441,53	27101 - SEINF	603/2019	526,04
27101 - SEINF	550/2018	177.737,72	27101 - SEINF	605/2019	1.051,93
27101 - SEINF	551/2018	177.737,72	27101 - SEINF	607/2019	344,73
27101 - SEINF	97.235/2019	54,70	27101 - SEINF	610/2019	264,46
27101 - SEINF	97.243/2019	164,10	27101 - SEINF	611/2019	865,91
27101 - SEINF	97.245/2019	54,70	27101 - SEINF	614/2019	217,69
27101 - SEINF	97.246/2019	191,45	27101 - SEINF	617/2019	2.789,98
TOTAL CANCELADO		362.442,66	-		

Fonte: GRPFOR-FC 2020.

Cabe ainda informar em relação aos restos a pagar processados, que os demais cancelamentos no montante de R\$ 1.778.307,84 foram procedidos por prescrição conforme disposto no art. 22 do Decreto Municipal nº 14.782, de 31 de agosto de 2020. O quadro a seguir traz a relação de empenhos e valores cancelados por unidade orçamentária:

UNIDADE	Nº EMP / ANO	VALOR	UNIDADE	Nº EMP / ANO	VALOR	UNIDADE	Nº EMP / ANO	VALOR
17101 - SESEC	299/2015	297.305,93	25901 - FMS	2436/2015	643,01	30101 - SETFOR	174.5/2015	4.579,43
18201 - IMPARH	265/2015	90.519,08	25901 - FMS	2437/2015	169,00	30101 - SETFOR	174.7/2015	19.036,87
19206 - URBFOR	277/2015	1.022,79	25901 - FMS	2438/2015	141,46	30101 - SETFOR	175.5/2015	1.962,61
19206 - URBFOR	482/2015	4.970,72	25901 - FMS	2439/2015	25,72	30101 - SETFOR	175.7/2015	8.158,66
19206 - URBFOR	484/2015	826,34	25901 - FMS	2871/2015	1.415,73	30101 - SETFOR	359.2/2015	2.287,38
19206 - URBFOR	556/2015	514,23	25901 - FMS	5077/2015	2.535,00	30101 - SETFOR	360/2015	980,31
24901 - FME	2161/2015	2.999,80	25901 - FMS	6308/2015	2.300,00	30101 - SETFOR	443.1/2015	10.067,38
25201 - IJF	124.8/2015	326,79	25901 - FMS	6312/2015	5.689,00	30101 - SETFOR	443.2/2015	27.679,14
25901 - FMS	213/2015	643,01	25901 - FMS	7205/2015	119.137,50	30101 - SETFOR	443.3/2015	8.508,94
25901 - FMS	214/2015	157,50	25901 - FMS	9147/2015	45.560,81	30101 - SETFOR	443.4/2015	23.574,72
25901 - FMS	215/2015	141,46	25901 - FMS	9149/2015	216.738,66	30101 - SETFOR	443.5/2015	15.669,05
25901 - FMS	216/2015	25,72	25901 - FMS	9832/2015	168,68	30101 - SETFOR	443.6/2015	9.283,18
25901 - FMS	758/2015	873,22	25901 - FMS	13000/2015	1.488,00	30101 - SETFOR	464.1/2015	52.775,43
25901 - FMS	763/2015	3.973,82	25901 - FMS	13008/2015	34.755,57	30101 - SETFOR	464.2/2015	145.100,25
25901 - FMS	784/2015	10.825,50	25901 - FMS	13073/2015	99.036,22	30101 - SETFOR	464.3/2015	44.605,75
25901 - FMS	786/2015	45.781,04	25901 - FMS	13393/2015	864,00	30101 - SETFOR	464.4/2015	123.583,92
25901 - FMS	1329/2015	643,01	25910 - HDEAM	789/2015	4.522,15	30101 - SETFOR	464.5/2015	82.140,63
25901 - FMS	1330/2015	135,00	26902 - CREDJOVEM	99/2015	7.500,00	30101 - SETFOR	464.6/2015	48.664,50
25901 - FMS	1331/2015	141,46	26902 - CREDJOVEM	103/2015	5.274,20	30101 - SETFOR	464.8/2015	103.147,75
25901 - FMS	1332/2015	25,72	26902 - CREDJOVEM	111/2015	6.980,00	31101 - SMDHDS	300/2015	177,58
25901 - FMS	1408/2015	900,00	26902 - CREDJOVEM	112/2015	7.449,00	41101 - SER II	58/2015	13.577,53
25901 - FMS	1670/2015	218,80	26902 - CREDJOVEM	113/2015	7.314,50	43101 - SER IV	443/2015	67,68
TOTAL CANCELADO POR PRESCRIÇÃO			1.778.307,84			-		

Fonte: GRPFOR-FC 2020.

Por fim, vale ressaltar que o exercício de 2020, diante do cenário causado pela pandemia, resultou, para a maioria dos entes, em um resultado orçamentário deficitário e não foi diferente para a cidade de Fortaleza, contudo esta municipalidade tinha margem para suportar um ano adverso e atípico, pois o superávit financeiro evidenciado nos exercícios anteriores aliado ao excesso de arrecadação em fontes de recursos que surgiram para auxiliar nos gastos de combate à pandemia em 2020 permitiram ao município dar o suporte necessário na prestação dos serviços.

PRESTAÇÃO DE CONTAS DE GOVERNO - 2020

6.6 BALANÇO FINANCEIRO

a. QUADRO PRINCIPAL

INGRESSOS	EXERCÍCIO ATUAL	EXERCÍCIO ANTERIOR
Receita Orçamentária (I)	8.281.510.195,60	8.113.244.612,01
Ordinária	4.138.647.929,75	4.283.400.944,70
Vinculada	4.142.862.265,85	3.829.843.667,31
Recursos Vinculados à Educação	995.637.188,29	968.982.308,79
Recursos Vinculados à Saúde	1.591.746.051,26	1.237.654.544,49
Recursos Vinculados à Previdência Social - RPPS	667.321.726,29	642.204.762,11
Recursos Vinculados à Assistência Social	43.208.037,64	33.948.314,00
Outras Destinações de Recursos	844.949.262,37	947.053.737,92
Transferências Financeiras Recebidas (II)	5.450.151.147,84	4.761.370.446,16
Transferências Recebidas para a Execução Orçamentária	5.124.223.387,31	4.681.746.371,80
Transferências Recebidas Independentes de Execução Orçamentária	162.120.573,24	79.624.074,36
Transferências Recebidas para Aportes de recursos para o RPPS	163.807.187,29	-
Recebimentos Extraorçamentários (III)	1.618.127.859,08	1.535.719.500,15
Inscrição de Restos a Pagar Não Processados	385.757.588,64	374.293.355,77
Inscrição de Restos a Pagar Processados	29.322.118,00	62.436.917,98
Depósitos Restituíveis e Valores Vinculados	1.201.164.212,54	1.096.827.182,77
Outros Recebimentos Extra Orçamentários	1.883.939,90	2.162.043,63
Saldo do Exercício Anterior (IV)	1.596.675.971,73	1.362.527.138,40
Caixa e Equivalentes de Caixa	1.573.057.303,51	1.336.394.462,09
Depósitos Restituíveis e Valores Vinculados	23.618.668,22	26.132.676,31
TOTAL (V) = (I+II+III+IV)	16.946.465.174,25	15.772.861.696,72
DISPÊNDIOS	EXERCÍCIO ATUAL	EXERCÍCIO ANTERIOR
Despesa Orçamentária (VI)	9.034.193.166,76	8.207.466.751,46
Ordinária	2.796.762.506,55	2.478.317.307,93
Vinculada	6.237.430.660,21	5.729.149.443,53
Recursos Destinados à Educação	1.632.743.446,88	1.631.462.634,16
Recursos Destinados à Saúde	2.783.596.821,25	2.412.818.804,82
Recursos Destinados à Previdência Social - RPPS	871.019.001,96	930.121.623,35
Recursos Destinados à Assistência Social	44.968.855,69	30.856.126,11
Outras Destinações de Recursos	905.102.534,43	723.890.255,09
Transferências Financeiras Concedidas (VII)	5.450.151.147,84	4.761.370.446,16
Transferências Concedidas para a Execução Orçamentária	5.124.223.387,31	4.681.746.371,80
Transferências Concedidas Independentes de Execução Orçamentária	162.120.573,24	79.624.074,36
Transferências Concedidas para Aportes de recursos para o RPPS	163.807.187,29	-
Pagamentos Extra Orçamentários (VIII)	1.548.045.249,37	1.207.348.527,37
Pagamentos de Restos a Pagar Não Processados	271.505.130,71	72.150.371,75
Pagamentos de Restos a Pagar Processados	62.365.263,87	38.877.906,45
Depósitos Restituíveis e Valores Vinculados	1.184.997.369,52	1.087.405.211,15
Outros Pagamentos Extra Orçamentários	29.177.485,27	8.915.038,02
Saldo para o Exercício Seguinte (IX)	914.075.610,28	1.596.675.971,73
Caixa e Equivalentes de Caixa	881.603.739,93	1.573.057.303,51
Depósitos Restituíveis e Valores Vinculados	32.471.870,35	23.618.668,22
TOTAL (X) = (VI+VII+VIII+IX)	16.946.465.174,25	15.772.861.696,72

Fonte: GRPFOR-FC 2020.

PRESTAÇÃO DE CONTAS DE GOVERNO - 2020

b. QUADRO ANEXO

BALANÇO FINANCEIRO - EXERCÍCIO DE 2020						
ESPECIFICAÇÃO	EXERCÍCIO ATUAL			EXERCÍCIO ANTERIOR		
	RECEITA ORÇAMENTÁRIA (a)	DEDUÇÕES DA RECEITA ORÇAMENTÁRIA (b)	Saldo (c) = (a-b)	RECEITA ORÇAMENTÁRIA (d)	DEDUÇÕES DA RECEITA ORÇAMENTÁRIA (e)	Saldo (c) = (d-e)
ORDINÁRIA	4.577.895.816,01	439.247.886,26	4.138.647.929,75	4.729.148.378,92	445.747.434,22	4.283.400.944,70
VINCULADA	4.142.862.265,85	-	4.142.862.265,85	3.829.843.667,31	-	3.829.843.667,31
Recursos Vinculados à Educação	995.637.188,29	-	995.637.188,29	968.982.308,79	-	968.982.308,79
Recursos Vinculados à Saúde	1.591.746.051,26	-	1.591.746.051,26	1.237.654.544,49	-	1.237.654.544,49
Recursos Vinculados à Previdência Social- RPPS	667.321.726,29	-	667.321.726,29	642.204.762,11	-	642.204.762,11
Recursos Vinculados à Assistência Social	43.208.037,64	-	43.208.037,64	33.948.314,00	-	33.948.314,00
Outras Destinações de Recursos	844.949.262,37	-	844.949.262,37	947.053.737,92	-	947.053.737,92
TOTAL	8.720.758.081,86	439.247.886,26	8.281.510.195,60	8.558.992.046,23	445.747.434,22	8.113.244.612,01

Fonte: GRPFOR-FC 2020.

6.6.1 NOTAS EXPLICATIVAS DO BALANÇO FINANCEIRO

Com a finalidade demonstrar a receita e despesa orçamentária, bem como os recebimentos e pagamentos de natureza extraorçamentária, conjugados aos saldos em espécie provenientes do exercício anterior e os que se transferem para o exercício seguinte, o Balanço Financeiro permite ainda que se conheça a situação das disponibilidades depois de confrontar o saldo financeiro do exercício anterior com o total das receitas realizadas e as despesas executadas.

Entre as principais diferenças de um exercício para o outro entre a Receita Realizada, pode-se destacar um acréscimo na arrecadação dos recursos vinculados à Saúde no valor de R\$ 354.091.506,77, provocado por repasses e outras transferências com o objetivo de combater a pandemia causada pela COVID-19. De decréscimo, houve redução na arrecadação das receitas do tesouro em R\$ 144.753.014,95 e nas outras destinações de recursos no total de R\$ 102.104.475,55. Em relação às Despesas orçamentárias executadas, tem-se como principais diferenças, um aumento de despesas financiadas com recursos de aplicação na Saúde, recursos do tesouro e outras destinações de recursos, no valor de R\$ 370.778.016,43, R\$ 318.445.198,62, e R\$ 181.212.279,34, respectivamente.

Sobre as deduções de receita orçamentária por fonte e destinação de recursos ocorridas no exercício de 2020, o quadro anexo do Balanço Financeiro traz as receitas orçamentárias do período com suas respectivas deduções e pode-se observar que todas as deduções ocorridas foram referentes ao FUNDEB na fonte de recursos do tesouro, segue quadro com os valores de deduções por mês:

DEDUÇÕES DA RECEITA ORÇAMENTÁRIA - FUNDEB					
MÊS	EXERCÍCIO ATUAL	EXERCÍCIO ANTERIOR	MÊS	EXERCÍCIO ATUAL	EXERCÍCIO ANTERIOR
JANEIRO	44.788.197,58	40.870.190,13	JULHO	29.900.045,51	33.062.649,95
FEVEREIRO	53.691.669,25	50.640.810,76	AGOSTO	33.613.854,90	32.365.568,94
MARÇO	37.086.526,32	35.737.694,21	SETEMBRO	33.417.333,44	33.046.153,45
ABRIL	29.420.057,12	39.049.500,19	OUTUBRO	35.331.527,08	31.096.548,03
MAIO	28.909.440,02	39.535.613,36	NOVEMBRO	39.656.626,18	36.349.669,28
JUNHO	29.907.643,44	34.844.687,69	DEZEMBRO	43.524.965,42	39.148.348,23
TOTAL	223.803.533,73	240.678.496,34	TOTAL	215.444.352,53	205.068.937,88
TOTAL EXERCÍCIO ATUAL	439.247.886,26	TOTAL EXERCÍCIO ANTERIOR	445.747.434,22		

Fonte: GRPFOR-FC 2020.

Quanto aos Restos a Pagar Processados, foram pagos durante o exercício R\$ 62.365.263,87 e inscritos ao final do exercício R\$ 29.322.118,00. Já em relação aos Restos a Pagar Não Processados, foram pagos em 2020 um montante de R\$ 271.505.130,71 e inscritos ao final do exercício R\$ 385.757.588,64.

O Município de Fortaleza não considera a retenção como paga no momento da liquidação, somente na baixa da obrigação e, portanto, não gera a necessidade de ajuste no saldo em espécie.

Cumprido destacar que na conta de “Outros Recebimentos Extraorçamentários” constam registros que perfazem o montante de R\$ 1.883.939,90, o qual é resultante do reconhecimento de valores referentes a RGPS a compensar de exercícios anteriores no montante de R\$ 1.853.008,39 e de R\$ 30.931,51 referentes ao retorno de um pagamento de despesas com PASEP que fora realizado em duplicidade.

PRESTAÇÃO DE CONTAS DE GOVERNO - 2020

No que se refere a conta “Outros Pagamentos Extraorçamentários” consta o registro de R\$ 29.177.485,27, onde R\$ 12.257.164,02 são decorrentes do tratamento contábil para perdas por marcação a mercado de investimentos temporários do Regime Próprio de Previdência Social conforme IPC 14 - Instruções de Procedimentos Contábeis aos RPPS, e R\$ 16.920.321,25 oriundos do reconhecimento de créditos por danos ao patrimônio que estão sendo apurados através dos processos judiciais nº 0004795-17.2020.8.22.0501, nº 0229796-12.2020.8.06.0001 e nº 0229714-78.2020.8.06.0001 contra a empresa BUYERBR SERVIÇOS E COMÉRCIO EXTERIOR LTDA.

O resultado financeiro em 2020 evidencia uma variação do saldo em espécie na ordem de R\$ 682.600.361,45 diminuindo o saldo de R\$ 1.596.675.971,73 para R\$ 914.075.610,28, onde essa variação demonstra que os recebimentos do exercício foram inferiores aos pagamentos realizados quando considerada as movimentações orçamentárias e extraorçamentárias. Contudo, se nessa comparação for considerada apenas a rubrica de Caixa e Equivalentes de Caixa, a variação evidenciaria uma diminuição na ordem de R\$ 691.453.563,58.

Nota-se que há uma comparação do resultado financeiro acima com e sem a inclusão dos valores constantes na linha de depósitos restituíveis e valores vinculados, vale ressaltar que tais valores passaram a ser evidenciados no Balanço Financeiro do município de Fortaleza desde o exercício 2017, estes números são compostos em 2020 pelos valores de depósitos judiciais referentes a Emenda Complementar nº 94/2016, devidamente qualificados, em dinheiro referente a processos judiciais ou administrativos, tributários ou não tributários, nos quais o Município de Fortaleza seja parte; contas de precatórios para utilização do Tribunal Regional do Trabalho - TRT; e Bloqueios Judiciais. Desta forma, vale observar que o Balanço Financeiro contém valores nas contas de Caixa e Equivalentes de Caixa e Depósitos Restituíveis, enquanto que do Demonstrativo de Fluxo de Caixa se observará apenas a rubrica para evidenciação dos valores de Caixa e Equivalentes de Caixa.

A seguir tem-se o detalhamento do saldo financeiro por fonte de recursos:

DESTINAÇÃO DE RECURSOS	VALOR
RECURSOS ORDINARIOS	272.362.917,49
OUTROS RECURSOS NAO VINCULADOS	31.698.355,86
RECEITAS DE IMPOSTOS E DE TRANSFERENCIA DE IMPOSTOS - EDUCACAO	7.101.580,50
TRANSFERENCIAS DO FUNDEB 60%	17.921.844,39
TRANSFERENCIAS DO FUNDEB 40%	33,30
TRANSFERENCIAS DO FUNDEB 60% - COMPLEMENTACAO DA UNIAO	6.209.971,33
TRANSFERENCIAS - SALARIO EDUCACAO	29.926.266,08
TRANSFERENCIAS DE RECURSOS DO FUNDO NACIONAL DE DESENVOLVIMENTO DA EDUCAÇÃO - FNDE	7.616.991,98
TRANSFERENCIAS DE CONVENIOS - EDUCACAO	23.051.413,10
RECEITAS DE IMPOSTOS E DE TRANSFERENCIA DE IMPOSTOS - SAUDE 15%	2.704.136,63
TRANSFERENCIAS FUNDO A FUNDO DE RECURSOS DO SUS	130.738.357,35
TRANSFERÊNCIAS FUNDO A FUNDO DE RECURSOS DO SUS - COVID-19 NO BOJO DA AÇÃO 21C0	34.218.429,25
TRANSFERENCIAS DE CONVENIOS OU DE CONTRATOS DE REPASSE VINCULADOS A SAUDE - UNIAO	29.850.380,39
OUTROS RECURSOS VINCULADOS A SAUDE	1.190.898,74
TRANSFERENCIA DE RECURSOS DO FUNDO NACIONAL DE ASSISTENCIA SOCIAL - FNAS	16.298.593,78
TRANSFERENCIAS DE CONVENIOS - ASSISTENCIA SOCIAL	1.474.099,49
TRANSFERENCIA DE RECURSOS DO FUNDO ESTADUAL DE ASSISTENCIA SOCIAL	1.733.848,45
RECURSOS VINCULADOS AO RPPS - PLANO PREVIDENCIARIO	18.445.274,44
RECURSOS DE OPERACOES DE CREDITO	100.694.344,60
RECURSOS DE ALIENACAO DE BENS/ATIVOS	3.566.922,60
OUTRAS DESTINAÇÕES DE RECURSOS VINCULADOS	144.799.080,18
CAIXA E EQUIVALENTES DE CAIXA	881.603.739,93
OUTRAS DESTINAÇÕES DE RECURSOS VINCULADOS	32.471.870,35
DEPÓSITOS RESTITUÍVEIS E VALORES VINCULADOS	32.471.870,35
TOTAL DOS RECURSOS POR DESTINAÇÃO	914.075.610,28

Fonte: GRPFOR-FC 2020.

PRESTAÇÃO DE CONTAS DE GOVERNO - 2020

6.7 BALANÇO PATRIMONIAL

ATIVO	EXERCÍCIO ATUAL	EXERCÍCIO ANTERIOR
ATIVO CIRCULANTE	1.431.256.184,55	1.988.380.927,62
Caixa e Equivalentes de Caixa	881.603.739,93	1.573.057.303,51
Créditos a Curto Prazo	461.896.111,37	366.111.801,41
Estoques	87.635.937,76	49.047.496,35
VPD Pagas Antecipadamente	120.395,49	164.326,35
ATIVO NÃO-CIRCULANTE	3.379.631.437,08	2.664.521.390,31
Realizável a Longo Prazo	90.142.841,50	104.186.820,02
Investimentos	290.102.158,36	290.899.998,36
Imobilizado	2.999.386.437,22	2.269.434.571,93
TOTAL DO ATIVO	4.810.887.621,63	4.652.902.317,93
PASSIVO E PATRIMÔNIO LÍQUIDO	EXERCÍCIO ATUAL	EXERCÍCIO ANTERIOR
PASSIVO CIRCULANTE	841.794.402,72	640.168.826,46
Obrigações Trabalhistas, Previdenciárias e Assistenciais a Pagar a Curto Prazo	501.591.086,11	340.885.876,62
Empréstimos e Financiamentos a Curto Prazo	183.563.329,29	135.466.727,10
Fornecedores e Contas a Pagar a Curto Prazo	29.246.132,40	51.923.915,61
Obrigações Fiscais a Curto Prazo	1.625.271,52	1.729.264,18
Demais Obrigações a Curto Prazo	125.768.583,40	110.163.042,95
PASSIVO NÃO-CIRCULANTE	17.740.485.390,09	15.732.848.914,79
Obrigações Trabalhistas, Previdenciárias e Assistenciais a Pagar a Longo Prazo	145.698.727,59	109.326.062,85
Empréstimos e Financiamentos a Longo Prazo	1.959.691.463,47	1.431.799.323,69
Obrigações Fiscais a Longo Prazo	8.953.280,89	10.558.205,28
Provisões a Longo Prazo	15.330.957.531,36	13.845.574.657,33
Demais Obrigações a Longo Prazo	295.184.386,78	335.590.665,64
TOTAL DO PASSIVO	18.582.279.792,81	16.373.017.741,25
PATRIMÔNIO LÍQUIDO	EXERCÍCIO ATUAL	EXERCÍCIO ANTERIOR
Resultados Acumulados	(13.771.392.171,18)	(11.720.115.423,32)
Resultado do Exercício	(2.134.292.653,21)	(1.292.657.556,28)
Resultado de Exercícios Anteriores	(11.720.115.423,32)	(9.973.332.632,82)
Ajustes de Exercícios Anteriores	83.015.905,35	(454.125.234,22)
TOTAL DO PATRIMÔNIO LÍQUIDO	(13.771.392.171,18)	(11.720.115.423,32)
TOTAL DO PASSIVO E PATRIMÔNIO LÍQUIDO	4.810.887.621,63	4.652.902.317,93

Fonte: GRPFOR-FC 2020.

QUADRO DOS ATIVOS E PASSIVOS FINANCEIROS E PERMANENTES (LEI 4.320/64)

ATIVO (I)	EXERCÍCIO ATUAL	EXERCÍCIO ANTERIOR
ATIVO FINANCEIRO	910.146.948,84	1.585.133.634,72
ATIVO PERMANENTE	3.900.740.672,79	3.067.768.683,21
TOTAL DO ATIVO	4.810.887.621,63	4.652.902.317,93
PASSIVO (II)	EXERCÍCIO ATUAL	EXERCÍCIO ANTERIOR
PASSIVO FINANCEIRO	490.517.510,01	484.168.007,32
PASSIVO PERMANENTE	18.482.222.973,71	16.272.912.969,57
TOTAL DO PASSIVO	18.972.740.483,72	16.757.080.976,89
SALDO PATRIMONIAL	(14.161.852.862,09)	(12.104.178.658,96)

Fonte: GRPFOR-FC 2020.

PRESTAÇÃO DE CONTAS DE GOVERNO - 2020

QUADRO DAS CONTAS DE COMPENSAÇÃO (LEI 4.320/64)

ATOS POTENCIAIS ATIVOS	EXERCÍCIO ATUAL	EXERCÍCIO ANTERIOR
Garantias e Contragarantias Recebidas a Executar	-	-
Direitos Conveniados e Outros Instrumentos Congêneros	3.753.389.538,03	3.341.337.543,47
Direitos Contratuais	-	-
Outros Atos Potenciais Ativos	-	-
TOTAL DOS ATOS POTENCIAIS ATIVOS	3.753.389.538,03	3.341.337.543,47
ATOS POTENCIAIS PASSIVOS	EXERCÍCIO ATUAL	EXERCÍCIO ANTERIOR
Garantias e Contragarantias Concedidas	-	-
Obrigações Conveniadas e Outros Instrumentos Congêneros	2.271.871.120,52	834.502.000,60
Obrigações Contratuais	15.493.716.731,49	16.723.691.334,76
Outros Atos Potenciais Passivos	-	-
TOTAL DOS ATOS POTENCIAIS PASSIVOS	17.765.587.852,01	17.558.193.335,36

Fonte: GRPFOR-FC 2020.

QUADRO DO SUPERÁVIT / DÉFICIT FINANCEIRO (LEI 4.320/64)

DESTINAÇÃO DE RECURSOS	EXERCÍCIO ATUAL	EXERCÍCIO ANTERIOR
Recursos Ordinários	149.142.731,59	405.399.793,90
Receitas de Impostos e de Transferência de Impostos - Educação	(40.089.390,25)	(912.768,41)
Transferências do FUNDEB 60%	17.852.980,11	22.501.698,32
Transferência de Recursos do Fundo Nacional do Des. da Educação - FNDE	20.568.672,48	30.863.055,25
Transferências de Convênios - Educação	14.727.320,06	26.438.430,94
Outros Recursos Destinados à Educação	0,00	(711.536,43)
Receitas de Impostos e de Transferência de Impostos - Saúde	(11.009.567,81)	(14.089.867,79)
Transferência de Recursos do Sistema Único de Saúde - SUS	56.449.026,69	30.652.678,64
Transferências de Convênios - Saúde	27.456.915,47	33.593.430,65
Outros Recursos Destinados à Saúde	3.698.202,66	4.313.532,96
Transferência de Recursos do Fundo Nacional de Assistência Social - FNAS	11.758.228,39	10.859.036,94
Transferências de Convênios - Assistência Social	1.324.991,81	1.315.848,76
Outros Recursos Destinados à Assistência Social	1.473.155,02	4.026.554,71
Recursos destinados ao RPPS - Plano Previdenciário	17.481.718,69	204.520.078,90
Recursos de Operações de Crédito	48.085.325,78	173.687.475,29
Recursos de Alienação de Bens/Ativos	3.566.922,60	3.552.879,33
Outras Destinações Vinculadas de Recursos	96.869.010,60	148.711.985,27
Total	419.356.243,89	1.084.722.307,23

Fonte: GRPFOR-FC 2020.

6.7.1 NOTA EXPLICATIVA DO BALANÇO PATRIMONIAL

NOTA I - Caixa e Equivalente de Caixa

As disponibilidades são mensuradas ou avaliadas pelo valor original e as aplicações financeiras de liquidez imediata possuem o mesmo tratamento enquanto mensuração e estas são atualizadas até a data do Balanço Patrimonial. A conta Caixa e Equivalente de Caixa é composta por valores de liquidez imediata, em moeda corrente, que estão à disposição da Administração e é formada por valores de bancos da Administração Direta, da Administração Indireta e Fundos, da Câmara Municipal de Fortaleza e do Instituto de Previdência do Município. Segue composição na tabela abaixo:

CONTAS	VALORES EM 2020	VALORES EM 2019
Bancos Conta Movimento / Administração Direta	392.808.793,60	822.761.731,46
Bancos Conta Movimento / Administração Indireta e Fundos	452.130.989,85	523.778.064,35
Bancos Conta Movimento / Instituto de Previdência do Município	21.536.352,25	219.116.476,82
Bancos Conta Movimento / Câmara Municipal de Fortaleza	15.127.604,23	7.401.030,88
TOTAL	881.603.739,93	1.573.057.303,51

PRESTAÇÃO DE CONTAS DE GOVERNO - 2020

NOTA II - Créditos a Curto Prazo

CONTAS	VALORES EM 2020	VALORES EM 2019
Créditos Tributários a Receber de IPTU	410.839.755,86	342.440.720,23
Devedores por financiamento concedido	741.425,52	9.481,45
Suprimento de Fundos	15.800,00	12.000,00
Créditos por Danos ao Patrimônio apurados em Processos Judiciais	16.920.321,25	0,00
Depósitos Restituíveis e Valores Vinculados	32.471.870,35	23.618.668,22
Contribuições do RPPS a Receber	741.714,68	0,00
Créditos a receber decorrentes de Folha de Pagamento	165.223,71	0,00
TOTAL	461.896.111,37	366.111.801,41

A tabela acima apresenta a composição dos valores registrados no grupo créditos a curto prazo.

- Na rubrica “Créditos Tributários a Receber de IPTU” observa-se o saldo decorrente de receita de IPTU registrada por competência não arrecadada durante os exercícios anteriores que poderão ser inscritos em Dívida Ativa;
- Na conta de devedores por financiamento concedido estão evidenciados: a) Saldo de créditos a receber concedidos pelo Fundo Municipal de Cultura (FMC), unidade orçamentária 32901, para recuperação de imóveis privados com recursos do Instituto do Patrimônio Histórico e Artístico Nacional, cedidos ao FMC através do convênio 761157/2011 e Termo de Compromisso e Cooperação Financeira e Contrato de Transação e Confissão de Dívida, no montante de R\$ 7.413,82. b) Saldo de financiamentos concedidos pelo Fundo Municipal do Jovem Empreendedor (FMJE), unidade orçamentária 26902, referente ao programa de empreendedorismo o Programa CREDJOVEM em parceria com a Coordenadoria Municipal de Juventude. Esse programa consiste na concessão de créditos a jovens entre 18 e 29 anos como meio de incentivar a geração de trabalho e renda entre os pequenos empreendedores populares, no montante de R\$ 734.011,70;
- Os adiantamentos concedidos a título de suprimento de fundos que passaram a ser registrados no Ativo a partir da implantação do PCASP que são baixados com a devida aprovação da prestação de contas;
- Verifica-se ainda o valor de R\$ 16.920.321,25 que é resultante do reconhecimento de créditos por danos ao patrimônio municipal, causados pela empresa BUYERBR SERVIÇOS E COMERCIO EXTERIOR LTDA por não honrar às condições contratuais na entrega ou fornecimento de ventiladores mecânicos / eletrônicos, microprocessados a serem utilizados no tratamento da COVID 19, os quais estão sendo apurados em processos judiciais; Há um Procedimento Comum Cível, nº 0229796-12.2020.8.06.0001, que tramita na 3ª Vara da Fazenda Pública, de autoria do Município de Fortaleza, contra a BUYER, cujo valor da causa é de R\$ 5.191.571,25 (cinco milhões, cento e noventa e um mil e quinhentos e setenta e um reais e vinte e cinco centavos), mas sem bloqueio de valores significativos. No processo nº 0229714-78.2020.8.06.0001, há uma Tutela Cautelar Antecedente, de autoria do Instituto Dr José Frota-IJF, contra a BUYER, cujo o valor da causa é de R\$ 11.728.750,00, a qual tramita na 3ª Vara da Fazenda Pública, onde já foi bloqueado pelo Bacen Jud, por decisão liminar, o valor de R\$ 1.002.677,37. No processo 0004795-17.2020.8.22.0501, de natureza criminal, que tramita no Tribunal de Justiça de Rondônia, foi obtida decisão de mérito no sentido de que o valor de R\$ 5.141.190,00 seja transferido para uma conta judicial da 3ª Vara da Fazenda Pública da Comarca de Fortaleza, em favor do Município de Fortaleza.
- O valor de Depósitos Restituíveis e Valores Vinculados passou a ser evidenciado no Balanço Patrimonial do município de Fortaleza desde o exercício 2017, estes números são compostos em 2020 pelos valores de depósitos judiciais referentes a Emenda Complementar nº 94/2016, devidamente qualificados, em dinheiro referente a processos judiciais ou administrativos, tributários ou não tributários, nos quais o Município de Fortaleza seja parte; contas de precatórios para utilização do Tribunal Regional do Trabalho - TRT; e Bloqueios Judiciais;
- Os demais valores são contribuições de RPPS e Créditos a Receber decorrentes da Folha de Pagamento.

Além dos casos citados dos processos judiciais por danos ao patrimônio municipal devido a não entrega de produtos hospitalares, cumpre destacar em notas explicativas os demais processos não classificados como ativo contingentes:

PRESTAÇÃO DE CONTAS DE GOVERNO - 2020

- No processo 7017363-88.2020.8.22.0001, de natureza cível, que tramita na 2ª Vara da Fazenda Pública de Porto Velho/RO, também foi pedido o bloqueio de R\$ 3.150.000,00 em favor do Município de Fortaleza, mas ainda não há decisão quanto ao referido pedido, posto que o processo foi sobrestado até decisão do TJ/RO no processo 0004795-17.2020.8.22.050, o que já ocorreu.

- Tramita uma Execução Fiscal (Dívida Ativa) de autoria do Município de Fortaleza contra a Buyerbr Servicos e Comercio Exterior Ltda, na 6ª Vara de Execuções Fiscais da Comarca de Fortaleza, no valor de R\$ 34.562.118,12 (Processo: 0609439-43.2020.8.06.0001).

NOTA III - Estoques

Os estoques são mensurados pelo custo médio ponderado e ao final do exercício de 2020, o saldo foi de R\$ 87.635.937,76, onde 75,48% referem-se aos materiais de consumo das unidades de Saúde, 10,63% pertencem à Educação, 8,44% perfazem o total observado nos Órgãos da Administração Direta e 5,05% é o percentual de todas as demais Entidades da Administração Indireta, Fundos e Poder Legislativo, conforme pode-se observar no quadro abaixo:

UNIDADE	SALDO
UNIDADES DE SAÚDE	66.149.488,74
EDUCAÇÃO	9.314.182,73
ÓRGÃOS DA ADMINISTRAÇÃO DIRETA	7.745.831,37
LEGISLATIVO	2.823.374,09
DEMAIS ENTIDADES INDIRETAS E FUNDOS	1.603.060,83
TOTAL EM ALMOXARIFADO	87.635.937,76

Fonte: GRPFOR-FC 2020.

NOTA IV - Variações Patrimoniais Diminutivas Pagas Antecipadamente

A rubrica de Variações Patrimoniais Diminutivas Pagas Antecipadamente no valor de R\$ 120.395,49 compreende o registro a título de despesas antecipadas que serão apropriadas nos exercícios subsequentes pelo seu fato gerador, conforme princípio da competência. São referentes a registros de prêmios de seguros e assinaturas e anuidades a apropriar. Segue detalhamento:

CONTAS	VALORES EM 2020	VALORES EM 2019
Prêmios de Seguros a Apropriar	22.936,11	37.717,30
Assinaturas e Anuidades a Apropriar	97.459,38	126.609,05
TOTAL	120.395,49	164.326,35

NOTA V - Ativo Realizável a Longo Prazo

CONTAS	VALORES EM 2020	VALORES EM 2019
Empréstimos e Financiamentos concedidos a receber	3.183.054,51	3.241.451,85
Dívida Ativa Tributária	6.639.709.559,91	6.446.911.358,45
Dívida Ativa Não Tributária	84.518.331,15	42.113.224,44
(-) Ajuste de Perdas da Dívida Ativa Tributária	(6.581.015.214,81)	(6.370.805.818,70)
(-) Ajuste de Perdas da Dívida Ativa Não Tributária	(74.470.895,29)	(35.491.402,05)
Outros Créditos Administrativos	18.216.286,85	18.216.286,85
Financiamento Casa Própria - IPM Saúde	1.719,18	1.719,18
TOTAL	90.142.841,50	104.186.820,02

Na tabela anterior, verifica-se a composição dos valores registrados no grupo Créditos a Longo Prazo, onde o montante de R\$ 785.202,90 na conta Empréstimos Concedidos a Receber representa o saldo de empréstimos concedidos pelo Fundo Municipal do Jovem Empreendedor (FMJE), unidade orçamentária 26902, referente ao programa de empreendedorismo o Programa CREDJOVEM em parceria com a Coordenadoria Municipal de Juventude. Esse programa consiste na concessão de créditos a jovens entre 18 e 29 anos como meio de incentivar a geração de trabalho e renda entre os pequenos empreendedores populares. E o montante de R\$ 2.397.851,61 na conta Financiamentos Concedidos a Receber representa o saldo de financiamentos do

PRESTAÇÃO DE CONTAS DE GOVERNO - 2020

Fundo Municipal de Desenvolvimento Econômico (FMDE), unidade orçamentária 26901, referente a programas de empreendedorismo por financiamento conforme Programa Integrado de Políticas Públicas.

Em relação a Dívida Ativa Tributária, o montante no valor de R\$ 6.639.709.559,91 refere-se ao saldo da Dívida em 31.12.2020 e esse montante é composto pelo saldo da Dívida Ativa Tributária nas unidades orçamentárias da Secretaria Municipal das Finanças e do Instituto de Previdência do Município com saldos de R\$ 6.638.467.565,56 e R\$ 1.241.994,35, respectivamente. Já a Dívida Ativa Não Tributária no valor de R\$ 84.518.331,15 possui registros nas unidades orçamentárias da Autarquia Municipal de Transito e Cidadania e na Secretaria Municipal das Finanças com saldo final de R\$ 8.978.212,21 e R\$ 75.540.118,94, respectivamente.

Pode-se observar ainda uma variação da Dívida Ativa do exercício 2019 para o exercício de 2020 de R\$ 192.798.201,46 e R\$ 42.405.106,71 de Dívida Ativa Tributária e Não Tributária, respectivamente, onde referidos valores são decorrentes de novos procedimentos de inscrições, atualização do saldo da dívida, multas e juros, e encargos de honorários advocatícios.

Abaixo, segue quadro com valores inscritos, remidos e prescritos durante o exercício de 2020:

DÍVIDA ATIVA TRIBUTÁRIA				DÍVIDA ATIVA NÃO TRIBUTÁRIA		
UNIDADE	INSCRIÇÃO	PRESCRIÇÃO	REMISSÃO	INSCRIÇÃO	PRESCRIÇÃO	REMISSÃO
SEFIN	316.525.628,17	53.668.202,84	1.038.888,53	45.812.370,77	982.947,53	5.946,48
AMC	0,00	0,00	0,00	3.303.797,29	0,00	0,00
IPM	0,00	0,00	0,00	0,00	0,00	0,00

Sobre o ajuste para perdas da dívida ativa, a 8ª edição do Manual de Contabilidade Aplicada ao Setor Público não especifica uma metodologia para o cálculo do ajuste para perdas, tendo em vista a diversidade da origem dos créditos e dos graus de estruturação das atividades de cobrança nos entes da Federação e que cabe a cada ente a escolha da metodologia que melhor retrate a expectativa de recebimento dos créditos inscritos.

Portanto, esta municipalidade, através Procuradoria da Dívida Ativa - PRODAT/PGM, realizou um estudo de retorno da dívida por ano de inscrição e a partir deste se chegou ao percentual de retorno por ano de inscrição do débito. Tais valores foram cotejados com o montante total da dívida do respectivo exercício, sendo descontado, no entanto, os valores devidos pelo Banco do Nordeste do Brasil, atualmente o maior devedor do município de Fortaleza, mas cuja validade da dívida é objeto de intensa discussão judicial, cuja probabilidade de êxito do município é apenas possível, e dependente, como dito, de decisão judicial. Dado o alto valor, devidamente atualizado ao final do exercício de 2020, que poderia gerar distorções, R\$ 2.582.419.334,53, a PRODAT/PGM entendeu que sua provisão deveria ser integral.

Desta forma, para obter um percentual estimado de arrecadação, também por faixas de exercício, extraiu-se daí a perspectiva de percentual de retorno em 1,42%, ficando assim um percentual de 98,58% de ajuste para perdas. A tabela a seguir demonstra de onde pode se extrair o devido contingenciamento:

Ano	Saldo total da dívida em 2019	Diferença de saldo em Dez/2020	Saldo da dívida sem considerar arrecadação de 2020	Valor arrecadado em 2020 sem encargos	Estoque da dívida em Dez/2020
	R\$ 4.035.156.109,70	R\$ 157.368.173,64	R\$ 4.192.524.283,34	R\$ 60.935.933,37	R\$ 4.131.546.256,71
Perspectiva de percentual de Retorno em 2021			1,42%		
Dívidas excluídas do Banco do Nordeste			R\$ 2.582.419.334,53		
Estoque da dívida considerando Banco do Nordeste			R\$ 6.714.007.684,50		
Estoque da dívida desconsiderando Banco do Nordeste			R\$ 4.131.546.256,71		
Arrecadação 2020 com encargos			R\$ 66.904.308,30		
Anulação de receita e encargos			R\$ 5.968.374,93		
Arrecadação 2020 sem anulação de receita e encargos			R\$ 60.935.933,37		

Fonte: PRODAT-PGM 2020.

NOTA VI - Investimentos

Em atendimento ao Item 17 - Investimentos Permanentes do Plano de Implantação dos Procedimentos Contábeis Patrimoniais, as participações em empresas sobre as quais o Município possui participação passam a ser registradas pelo método de equivalência patrimonial para os casos em que a participação municipal é significativa e são registradas pelo método do custo de aquisição para os casos de participação abaixo dos 20%. No grupo investimentos está registrado a participação acionária da Prefeitura Municipal de Fortaleza em empresas estatais e em outras empresas. A seguir evidencia-se a composição atual desta participação:

PRESTAÇÃO DE CONTAS DE GOVERNO - 2020

PARTICIPAÇÕES EM SOCIEDADES	VALORES EM 2020	VALORES EM 2019
COMPANHIA DE ÁGUA E ESGOTO DO CEARÁ - CAGECE	225.350.625,14	225.350.625,14
COMPANHIA DE TRANSPORTE COLETIVO - CTC	64.734.617,89	64.734.617,89
EMPRESA DE TRANSPORTE URBANO DE FORTALEZA - ETUFOR	0,00	797.840,00
TELEMAR NORTE LESTE S/A	16.885,64	16.885,64
COMPANHIA DOCAS DO CEARÁ	29,69	29,69
TOTAL	290.102.158,36	290.899.998,36

Das Companhias observadas no quadro anterior, ETUFOR e CTC são as entidades em que o município detém mais de 99% de seus respectivos capitais sociais. Para as demais Companhias, o percentual de participação municipal está abaixo dos 20%. Em relação a Empresa de Transporte Urbano de Fortaleza - ETUFOR, foi observado o balancete de verificação referente ao mês de dezembro de 2020, tendo em vista que até a data de fechamento do Balanço Geral de 2020 a Entidade não havia divulgado seus demonstrativos contábeis. Referida Entidade apresentava ao final do exercício um Passivo a Descoberto na ordem de R\$ 825.248,21. O capital Social da Entidade está na ordem de R\$ 800.000,00 e a participação municipal, conforme ofício nº 04/2021 - DIAFIC/ETUFOR, é de 99,72%. Desta forma, toda a participação que constava no ativo municipal foi baixada e reconhecido em seu passivo o valor do resultando do percentual de participação do município sobre o valor do resultado patrimonial deduzido de sua participação acionária, resultado este que pode ser observado na Nota XVI deste demonstrativo. No caso da Companhia de Transporte Coletivo - CTC, embora o município detenha 99,78% do capital social desta entidade, a mesma está em estado de liquidação conforme Lei Municipal 10.941, de 03 de outubro de 2019, e por esse motivo dar-se-á o devido tratamento contábil somente em 2021. Os demais investimentos em ações permanecem registrados contabilmente pelos valores constantes ao final do exercício de 2019.

NOTA VII - Imobilizado

Segue tabela com a composição do Imobilizado da Prefeitura Municipal de Fortaleza:

CONTAS	VALORES EM 2020	VALORES EM 2019
MÁQUINAS, APARELHOS, EQUIPAMENTOS E FERRAMENTAS	140.201.993,48	66.420.627,35
BENS DE INFORMÁTICA	81.458.846,59	62.852.778,68
MÓVEIS E UTENSÍLIOS	107.482.821,17	94.400.568,66
MATERIAIS CULTURAIS, EDUCACIONAIS E DE COMUNICAÇÃO	12.354.957,51	10.907.884,99
VEÍCULOS	35.827.801,27	33.922.748,47
BENS MÓVEIS EM ALMOXARIFADO	5.508.749,96	7.448.103,84
ARMAMENTOS	1.203.750,00	2.175.263,93
DEMAIS BENS MÓVEIS	2.363.491,73	12.405.765,96
BENS IMÓVEIS	12.606.737,26	2.071.909.557,07
(-) DEPRECIAÇÃO AC. DE MÁQ, APARELHOS, EQUIP. E FERRAMENTAS	(21.002.934,64)	(15.931.476,66)
(-) DEPRECIAÇÃO ACUMULADA DE BENS DE INFORMÁTICA	(41.794.058,68)	(33.423.452,05)
(-) DEPRECIAÇÃO ACUMULADA DE MÓVEIS E UTENSÍLIOS	(38.419.933,85)	(30.613.499,99)
(-) DEPRECIAÇÃO AC. DE MATERIAIS CULTURAIS, EDUC. E DE COM.	(4.373.235,94)	(3.483.369,17)
(-) DEPRECIAÇÃO ACUMULADA DE VEÍCULOS	(9.263.480,71)	(7.273.844,35)
(-) DEPRECIAÇÃO ACUMULADA DE ARMAMENTOS	(262.671,53)	(161.192,21)
(-) DEPRECIAÇÃO ACUMULADA DE DEMAIS BENS MÓVEIS	(2.630.763,00)	(2.121.892,59)
(-) DEPRECIAÇÃO ACUMULADA DE BENS IMÓVEIS DE USO ESPECIAL	(47.680,34)	0,00
TOTAL IMOBILIZADO	2.999.386.437,22	2.269.434.571,93

O ativo imobilizado, incluindo os gastos adicionais ou complementares, é mensurado, inicialmente, com base no custo de aquisição e em se tratando de ativos imobilizados a título gratuito, o valor da mensuração é resultante da avaliação obtida com base no procedimento técnico ou o valor patrimonial definido nos termos de doação. Vale reforçar que a Prefeitura Municipal de Fortaleza já realizou os procedimentos de reconhecimento, de avaliação inicial e de depreciação dos bens móveis ainda no exercício de 2014 a fim de atender às exigências Tribunal de Contas do Estado do Ceará, mesmo que tenha sido publicada, em 24 de setembro de 2015, Portaria STN nº 548 prorrogando e definindo os prazos para implantação dos procedimentos patrimoniais.

No que se refere aos bens imóveis, o cadastro e gestão estão regulamentados no Decreto nº 14.893, de 29 de dezembro de 2020. Neste mesmo exercício, concluiu-se o desenvolvimento dos módulos iniciais do novo Sistema de Gestão de Bens Imóveis - SGI que, a partir destas entregas, passou a ser o sistema responsável pela gestão e controle do patrimônio imobiliário no âmbito Municipal, sendo uma de suas principais prioridades o desenvolvimento da tela de cadastro e do módulo de depreciação mensal com o objetivo de atender o item 7 do Plano de Implantação dos Procedimentos Contábeis Patrimoniais da Portaria supramencionada.

O SGI surgiu como uma plataforma moderna capaz de atender os requisitos de gestão e controle, além de estar programado para evidenciar o real valor do patrimônio imobiliário a partir da avaliação imobiliária e aplicação da depreciação mensal, como preconizado na contabilidade pública e normas de evidenciação do patrimônio específicas.

A avaliação patrimonial deve ser realizada em todos os imóveis de propriedade do Município de Fortaleza, considerando aspectos como localização do imóvel, estado de conservação, idade e vida útil da edificação, dentre outras características a serem definidas em legislação complementar. Os imóveis públicos, bem como os bens de uso comum do povo, devem ser mensurados ou avaliados com base no valor de aquisição, produção ou construção e incorporados contabilmente ao patrimônio pelo mesmo valor até um ano e um dia da data de aquisição do imóvel ou da assinatura do termo de conclusão da obra. No caso de impossibilidade justificada de realizar a avaliação patrimonial pela forma estabelecida, os bens imóveis devem ser avaliados pela Secretaria Municipal do Planejamento, Orçamento e Gestão - SEPOG, por meio de Laudo de Avaliação, que deve ser elaborado por profissional competente, respeitando o que determina a ABNT NBR 14653 - Avaliação de bens; deve-se utilizar o Método Evolutivo como metodologia padrão de avaliação. Quando se tratar de bens imóveis obtidos a título gratuito, a avaliação patrimonial deve seguir o valor patrimonial definido nos termos da doação. A avaliação patrimonial dos terrenos públicos deve utilizar os dados provenientes da planta base do Imposto Sobre a Transmissão de Bem Imóveis - ITBI da Secretaria Municipal das Finanças e será utilizado o método comparativo, adotado pela Secretaria Municipal de Infraestrutura - SEINF, para avaliação dos terrenos públicos, quando estes não estiverem sob a posse direta do Município. Nas edificações deve-se utilizar o valor do metro quadrado da construção, disponibilizado na planta base do Imposto Sobre a Transmissão de Bem Imóveis - ITBI da Secretaria Municipal das Finanças, aplicada depreciação compatível com o seu tipo, idade, vida útil e estado de conservação no momento da avaliação. Para avaliação de galpões, quadras cobertas e assemelhados será utilizado o Custo Unitário Básico de Construção - CUB/m², estipulado pela Câmara Brasileira da Indústria da Construção - CBIC.

A partir da entrega do SGI, realizou-se o cadastro de 19 bens imóveis avaliados em novembro de 2020 com objetivo de fazer o acompanhamento assistido da depreciação contábil e realização de eventuais ajustes, além da criação de relatórios para prestação de contas.

Para o cálculo da depreciação, o método adotado pelo Município de Fortaleza foi o de Cotas Constantes ou Linear, o qual utiliza-se de taxa de depreciação constante conforme vida útil estimada para os bens que passaram por avaliação inicial e conforme vida útil estabelecida na tabela de depreciação para os bens adquiridos após data de corte estabelecida no Decreto nº 13.257, de 25 de novembro de 2013. Através desta tabela, calcula-se também o valor residual de um bem aplicando a taxa definida na mesma. Segue, no Anexo A desta peça de Demonstrações Contábeis Consolidadas e Notas Explicativas, a tabela de depreciação utilizada pelo Município de Fortaleza.

Informa-se ainda que a Prefeitura Municipal de Fortaleza não reconheceu nenhum Ativo Intangível no exercício de 2020.

NOTA VIII - Obrigações Trabalhistas, Previdenciárias e Assistenciais a Pagar (Passivo Circulante)

Contas	VALORES EM 2020	VALORES EM 2019
Salários, Remunerações e Benefícios	111.806,69	684.750,44
Férias	449.473.043,91	291.825.733,70
Precatórios	44.111.286,60	39.932.146,15
Sentenças Judiciais a Pagar - Exceto Precatórios	249.936,37	838.962,47
Encargos Sociais a Pagar	7.645.012,54	7.586.487,66
Benefícios Sociais a Pagar	0,00	17.796,20
Total	501.591.086,11	340.885.876,62

PRESTAÇÃO DE CONTAS DE GOVERNO - 2020

As obrigações são mensuradas pelo valor original, feita a conversão, quando em moeda estrangeira, à taxa de câmbio vigente na data do Balanço. O grupo de Obrigações Trabalhistas, Previdenciárias e Assistenciais a Pagar traz os valores de salários e remunerações a pagar, de férias, de saldo de precatórios a pagar, de Encargos Sociais a Pagar dos salários e remunerações, e débito de INSS de exercícios anteriores parcelados a pagar. A provisão de férias deixou um saldo a pagar para o exercício de 2021 no valor de R\$ 449.473.043,91 e o saldo de precatórios foi atualizado com base no valor atualizado da dívida conforme informado pela Assessoria de Precatórios do Tribunal de Justiça do Estado do Ceará através do Procedimento Administrativo nº 8510549-14.2012.08-06-0000. Vale ressaltar que o saldo apresentado pela egrégia corte divergia do saldo de controle do município e desta forma foi solicitado a Procuradoria Geral do município, através do ofício nº 545 /2020 - GS-SEFIN que requeresse do Tribunal de Justiça maiores esclarecimentos sobre a composição do total estimado da Dívida de Precatórios. Contudo, ao término do exercício de 2020, não se obteve o retorno esperado.

NOTA IX - Empréstimos e Financiamentos a Curto Prazo (Passivo Circulante)

O valor registrado de empréstimos e financiamentos no Passivo Circulante refere-se a parcela da dívida interna e externa prevista para pagamentos nos próximos doze meses após o período do Balanço, ou seja, até dezembro de 2021.

CONTAS	VALORES EM 2020	VALORES EM 2019
Empréstimos a Curto Prazo - Interno	29.602.429,22	69.985.206,55
Empréstimo a Curto Prazo - Externo	153.960.900,07	65.481.520,55
TOTAL	183.563.329,29	135.466.727,10

NOTA X - Fornecedores e Contas a Pagar a Curto Prazo (Passivo Circulante)

Neste grupo, todo o montante no valor de R\$ 29.246.132,40 refere-se ao saldo de despesas liquidadas ou em liquidação a pagar realizadas pelos Órgãos, Entidades e Fundos da Administração Municipal.

CONTAS	VALORES EM 2020	VALORES EM 2019
Fornecedores e Contas a Pagar Nacionais	29.246.132,40	51.923.915,61
TOTAL	29.246.132,40	51.923.915,61

NOTA XI - Obrigações Fiscais a Curto Prazo (Passivo Circulante)

Nesse grupo consta a evidenciação das obrigações fiscais e tributárias do município com vencimento nos próximos 12 meses após o encerramento do Balanço Geral.

CONTAS	VALORES EM 2020	VALORES EM 2019
Tributos Federais Renegociados	1.568.915,88	1.542.598,92
Outros tributos e contribuições federais a recolher	56.355,64	186.665,26
TOTAL	1.625.271,52	1.729.264,18

NOTA XII - Demais Obrigações a Curto Prazo (Passivo Circulante)

CONTAS	VALORES EM 2020	VALORES EM 2019
Adiantamento de Clientes	60.809.077,67	58.295.814,89
Valores Restituíveis	61.695.129,44	45.528.286,42
RPPS - Retenções sobre vencimentos e vantagens	0,00	2.871.000,01
INSS	5.382.622,70	7.314.144,81
IRRF	11.206.299,93	2.800.408,83
ISS	2.415.900,63	3.064.830,56
Outros Consignatários	8.734.830,38	15.143.720,47
Depósitos e Cauções	33.696.678,08	14.334.181,74
Outras Obrigações a Curto Prazo	3.523.174,01	6.338.941,64
Diárias a Pagar	4.780,00	2.580,00
Convênios a Pagar	1.554.646,99	4.445.699,20
Subvenções a Pagar	219.361,41	711.956,77
Transferências Orçamentárias a Liberar	336.700,01	241.878,09
Indenizações e Restituições Diversas	1.407.685,60	936.827,58

PRESTAÇÃO DE CONTAS DE GOVERNO - 2020

TOTAL	125.768.583,40	110.163.042,95
--------------	-----------------------	-----------------------

Nesse grupo de contas estão registrados R\$ 60.809.077,67 que são valores referentes a parcelas do adiantamento do contrato nº 53/2019 com o Banco Bradesco que serão amortizados nos próximos doze meses na conta adiantamento de clientes. Trata-se de contrato de exclusividade de serviços bancários junto a esta instituição que gera obrigação ao município de Fortaleza, mas não gera desembolso por parte do Município. Desta forma, realizou-se o registro de referida obrigação nas contas de passivo, uma vez que a afirmação de que referida obrigação não gera desembolso por parte do município se ampara em cláusulas contratuais. Conforme cláusula 14.1.1, o contratante, mediante aviso prévio de no mínimo 120 (cento e vinte) dias, nos casos das rescisões decorrentes do previsto no inciso XII, do art. 78, da Lei Federal nº 8.666/1993, ficará obrigado a ressarcir a CONTRATADA o equivalente ao valor *pro-rata* temporis a que se refere a cláusula quarta, corrigido monetariamente pelo Índice Nacional de Preço ao Consumidor Amplo - IPCA, calculado pelo IBGE - Instituto Brasileiro de Geografia e Estatística, ou outro índice que venha a sucedê-lo.

Além da obrigação reconhecida conforme explicação acima, o grupo das demais obrigações a curto prazo traz também os valores restituíveis e outras obrigações que passaram a ser reconhecidas pelo regime de competência. Verifica-se ainda nas demais obrigações a curto prazo um valor de R\$ 3.523.174,01 na conta "Outras obrigações a Curto Prazo". Esta refere-se a diárias a pagar; transferências orçamentárias a liberar no exercício que se refere a convênios de despesas celebrados entre as unidades orçamentárias do município e entidades privadas, convênios e subvenções a pagar e; indenizações e restituições diversas. Vale observar ainda que o valor registrado nas contas de outras obrigações corresponde a apenas 2,80% do total do grupo em análise.

NOTA XIII - Obrigações Trabalhistas, Previdenciárias e Assistenciais a Pagar no Longo Prazo.

Este grupo representa a contabilização das Obrigações Trabalhistas, Previdenciárias e Assistenciais a Pagar no Longo Prazo. Mais especificamente, refere-se ao saldo de precatórios a pagar no longo prazo e ao saldo da dívida de parcelamento de INSS junto à Receita Federal do Brasil.

CONTA	VALORES EM 2020	VALORES EM 2019
Precatórios	118.233.926,78	81.079.535,67
INSS - Débito Parcelado	27.464.800,81	28.246.527,18
TOTAL	145.698.727,59	109.326.062,85

NOTA XIV - Empréstimos e Financiamentos a Longo Prazo

Neste grupo observa-se o saldo a pagar referentes aos contratos de empréstimos decorrentes de operações de crédito com vencimento a partir de 01.01.2022.

CONTAS	VALORES EM 2020	VALORES EM 2019
Empréstimos a Longo Prazo - Interno	579.012.980,76	472.072.060,14
Empréstimo a Longo Prazo - Externo	1.380.678.482,71	959.727.263,55
TOTAL	1.959.691.463,47	1.431.799.323,69

NOTA XV - Obrigações Fiscais a Longo Prazo

Neste grupo encontra-se registrado a renegociação de Tributos Federais a Longo Prazo. Trata-se de parcelamento de Dívida referente a contribuições de PASEP originadas por autos de infrações emitidos pela Receita Federal do Brasil com prazo para pagamento de até 180 meses.

CONTAS	VALORES EM 2020	VALORES EM 2019
Tributos Federais Renegociados	8.953.280,89	10.558.205,28
TOTAL	8.953.280,89	10.558.205,28

NOTA XVI - Provisões a Longo Prazo

Verifica-se no quadro abaixo um registro no valor de R\$ 15.330.957.531,36, este é resultante da Provisão Matemática Atuarial do Regime Próprio de Previdência Social, também conhecido como Passivo Atuarial no conforme cálculo apresentado pela Atuarh Consultoria conforme Anexo B ao final de todos os demonstrativos deste Balanço Geral e de Outras Provisões a Longo Prazo.

PRESTAÇÃO DE CONTAS DE GOVERNO - 2020

CONTAS	VALORES EM 2020	VALORES EM 2019
Aposentadorias / Pensões / Outros Benefícios Concedidos do RPPS	8.539.524.171,70	7.313.337.277,04
Aposentadorias / Pensões / Outros Benefícios A Conceder do RPPS	6.791.408.262,14	6.532.237.380,29
Outras Provisões a Longo Prazo	25.097,52	0,00
TOTAL	15.330.957.531,36	13.845.574.657,33

O registro contábil da provisão matemática previdenciária visa prezar pela transparência e oportunidade das informações, onde a Prefeitura Municipal de Fortaleza, através do Instituto de Previdência, mantém o compromisso de arcar com a cobertura dos benefícios concedidos e a conceder de seus servidores civis. Os Lançamentos observados acima nos valores de R\$ 8.539.524.171,70 e de R\$ 6.791.408.262,14 compreendem a provisão a valor presente do Plano Previdenciário do RPPS das prestações futuras dos benefícios já concedidos aos assistidos e dos benefícios a conceder aos integrantes da geração. Foram motivados pelo disposto nas Portarias STN nº 548/2015, MPS nº 209/2013 e MPS nº 403/2008 atendendo assim, consequentemente, ao Plano de Implantação dos Procedimentos Contábeis Patrimoniais.

Percebe-se ainda o ingresso de valor na conta de “Outras Provisões a Longo Prazo”, onde foi resultante do reconhecimento no Passivo do município de parte de passivo a descoberto da ETUFOR, resultante do registro dos investimentos permanente pelo método de equivalência patrimonial.

NOTA XVII - Demais Obrigações a Longo Prazo

Observa-se na conta “Demais Obrigações a Longo Prazo” um valor de R\$ 295.184.386,78, onde R\$ 172.292.386,70 é originário do Contrato 53/2019 com o Banco Bradesco, referente à prestação de serviços bancários com saldo a apropriar no resultado dos exercícios de 2022 a 2024 e R\$ 122.892.000,08 é referente a Depósitos Judiciais, o qual foi reconhecido devido ao montante equivalente a 75% dos depósitos judiciais e dos depósitos administrativos, devidamente qualificados, em dinheiro referentes a processos judiciais ou administrativos, tributários ou não tributários, nos quais o município de Fortaleza, ou suas autarquias, fundações e empresas estatais dependentes sejam parte conforme disposto no Inciso I do § 2º do Art. 101 da Emenda Constitucional nº 94, de 15 de dezembro de 2016. Informa-se ainda que a Prefeitura Municipal de Fortaleza se utilizará desse recurso exclusivamente para pagamento de precatórios, conforme consta no extrato do contrato nº 54/2017 firmado com a Caixa Econômica Federal, publicado no Diário Oficial do Município em 29 de novembro de 2017.

CONTAS	VALORES EM 2020	VALORES EM 2019
Adiantamento de Clientes	172.292.386,70	223.467.290,40
Depósitos para Recursos Judiciais	122.892.000,08	112.123.375,24
TOTAL	295.184.386,78	335.590.665,64

NOTA XVIII - Ajustes de Exercícios Anteriores

CONTA	VALORES EM 2020	VALORES EM 2019
Ajuste de Exercícios Anteriores	83.015.905,35	(454.125.234,22)
TOTAL	83.015.905,35	(454.125.234,22)

Em 2020, foram registrados vários lançamentos contábeis que refletiram na conta de Ajustes de Exercícios Anteriores, os quais ao final do exercício resultaram em uma variação de R\$ 537.141.139,57 perfazendo um saldo de R\$ 83.015.905,35 de natureza credora. Com base no MCASP - 8ª Edição, estes valores foram contabilizados na conta de Ajustes de Exercícios Anteriores, pois os fatos geradores dessas despesas ocorreram em exercícios anteriores ao exercício de 2020, logo não poderiam ser reconhecidas no resultado patrimonial do exercício como variações patrimoniais diminutivas ou aumentativas.

Desta forma, o reconhecimento de omissões e erros de registros ocorridos em exercícios anteriores deve ser realizado à conta do patrimônio líquido. Além disso, provocaram também lançamentos à conta de ajustes as mudanças de práticas contábeis e a seguir apresentamos de forma detalhada os registros realizados:

Procedimentos comuns às unidades orçamentárias da Prefeitura Municipal de Fortaleza:

- Procedimentos de abertura do exercício de 2020, conforme Instruções de Procedimentos Contábeis IPC 03 - Encerramento de Contas Contábeis no PCASP. De acordo com a IPC 03 (2017, páginas 11 e 12), ao abrir o exercício, os saldos das contas 2.3.7.1.X.03.00 - AJUSTES DE EXERCÍCIOS ANTERIORES são transferidos para as

PRESTAÇÃO DE CONTAS DE GOVERNO - 2020

contas 2.3.7.1.X.02.00- SUPERÁVITS OU DÉFICITS DE EXERCÍCIOS ANTERIORES. Desta forma, este procedimento resultou em um montante de R\$ 454.125.234,22 (saldo CREDOR).

- Procedimentos de Liquidação de Empenhos de Despesas de Exercícios Anteriores e de Sentenças Judiciais não provisionadas que totalizam o montante de R\$ 101.476.468,20 (saldo DEVEDOR), R\$ 10.455.267,01 (saldo DEVEDOR), respectivamente.

Procedimentos específicos em unidades orçamentárias da Prefeitura Municipal de Fortaleza:

- **Unidade orçamentária 18203 - IPM SAÚDE:**

- Reconhecimento de créditos a compensar pelo pagamento de contribuições ao RGPS (INSS) pagas a maior em exercícios anteriores, totalizando o montante de R\$ 1.853.008,39 (saldo CREDOR).

- **Unidade orçamentária 23101 - SEFIN:**

- Reconhecimento de créditos de dívida ativa tributária referente a exercícios anteriores, totalizando o montante de R\$ 147.282.261,40 (saldo CREDOR).

- Reconhecimento de créditos de dívida ativa não-tributária referente a exercícios anteriores, totalizando o montante de R\$ 45.812.370,77 (saldo CREDOR).

NOTA XIX - Quadro dos Ativos e Passivos Financeiros e Permanentes

Vale informar que há uma diferença de R\$ 273.194,94 entre os saldos financeiros calculados no Quadro dos Ativos e Passivos Financeiros e Permanentes e no Quadro do Superávit / Déficit Financeiro. Essa diferença é referente aos Ativos e Passivos Financeiros Intra OFSS, os quais estão inclusos no Quadro do Superávit / Déficit Financeiro, porém não estão no Quadro dos Ativos e Passivos Financeiros e Permanentes, ou seja, conforme IPC 04, o Quadro dos Ativos e Passivos Financeiros e Permanentes tem seu método de cálculo sem considerar as contas intraorçamentárias, enquanto que o Quadro do Superávit / Déficit Financeiro é produzido com base na conta de controle 8.2.1.1.1.00.00 (Execução da Disponibilidade por Destinação de Recurso), a qual não segrega os movimentos Intra OFSS dos demais.

NOTA XX - Quadro de Superávit / Déficit Financeiro

Pode-se observar que no Quadro de Superávit / Déficit Financeiro as Receitas de Impostos e de Transferências de Impostos para Educação e Saúde estão apresentando insuficiência, contudo as despesas que utilizam referidas fontes de recursos das receitas de impostos são custeadas através dos repasses de recursos ordinários, os quais possuem saldo suficiente.

DESTINAÇÃO DE RECURSOS	EXERCÍCIO ATUAL
Recursos Ordinários	149.142.731,59
Receitas de Impostos e de Transferência de Impostos - Educação	(40.089.390,25)
Receitas de Impostos e de Transferência de Impostos - Saúde	(11.009.567,81)
Total	98.043.773,53

Fonte: GRPFOR-FC 2020.

PRESTAÇÃO DE CONTAS DE GOVERNO - 2020

6.8 DEMONSTRATIVO DAS VARIAÇÕES PATRIMONIAIS

A. QUADRO PRINCIPAL	NOTA	EXERCÍCIO ATUAL	EXERCÍCIO ANTERIOR
VARIAÇÕES PATRIMONIAIS AUMENTATIVAS (I)		8.366.514.514,59	7.423.543.847,99
IMPOSTOS, TAXAS E CONTRIBUIÇÕES DE MELHORIA	I	2.105.347.822,98	2.093.898.240,49
CONTRIBUIÇÕES	II	428.427.567,83	408.187.879,02
EXPLORAÇÃO E VENDA DE BENS, SERVIÇOS E DIREITOS	III	100.137.641,81	96.274.601,77
VARIAÇÕES PATRIMONIAIS AUMENTATIVAS FINANCEIRAS	IV	740.152.195,01	638.136.629,25
TRANSFERÊNCIAS E DELEGAÇÕES RECEBIDAS	V	4.676.888.202,71	4.065.858.083,75
VALORIZAÇÃO E GANHOS COM ATIVOS E DESINCORPORAÇÃO DE PASSIVOS	VI	240.322.678,96	66.390.326,02
OUTRAS VARIAÇÕES PATRIMONIAIS AUMENTATIVAS	VII	75.238.405,29	54.798.087,69
VARIAÇÃO PATRIMONIAL DIMINUTIVA (II)		10.500.807.167,80	8.716.201.404,27
PESSOAL E ENCARGOS	VIII	2.893.880.551,60	2.751.039.654,39
BENEFÍCIOS PREVIDENCIÁRIOS E ASSISTENCIAIS	IX	995.702.295,37	905.293.111,93
USO DE BENS, SERVIÇOS E CONSUMO DE CAPITAL FIXO	X	2.970.532.652,73	2.200.819.261,94
VPD - VARIAÇÕES PATRIMONIAIS DIMINUTIVAS FINANCEIRAS	XI	652.340.346,59	337.380.799,12
TRANSFERÊNCIAS E DELEGAÇÕES CONCEDIDAS	XII	641.822.947,43	658.083.106,43
DESVALORIZAÇÃO E PERDA DE ATIVOS	XIII	752.122.873,55	473.131.462,24
TRIBUTÁRIAS	XIV	62.347.636,72	60.751.452,39
OUTRAS VARIAÇÕES PATRIMONIAIS DIMINUTIVAS	XV	1.532.057.863,81	1.329.702.555,83
RESULTADO PATRIMONIAL DO PERÍODO (I-II)		(2.134.292.653,21)	(1.292.657.556,28)

Fonte: GRPFOR-FC 2020.

B. QUADROS ANEXOS		
NOTA I - IMPOSTOS, TAXAS E CONTRIBUIÇÕES DE MELHORIA		
IMPOSTOS	2.082.088.584,29	2.059.803.014,77
TAXAS	23.259.238,69	34.095.225,72
IMPOSTOS, TAXAS E CONTRIBUIÇÕES DE MELHORIA	2.105.347.822,98	2.093.898.240,49
NOTA II - CONTRIBUIÇÕES		
CONTRIBUIÇÕES SOCIAIS	223.920.942,29	206.801.169,64
CONTRIBUIÇÕES DE INTERVENÇÃO NO DOMÍNIO ECONÔMICO	-	-
CONTRIBUIÇÃO DE ILUMINAÇÃO PÚBLICA	204.506.625,54	201.386.709,38
CONTRIBUIÇÕES DE INTERESSE DAS CATEGORIAS PROFISSIONAIS	-	-
CONTRIBUIÇÕES	428.427.567,83	408.187.879,02
NOTA III - EXPLORAÇÃO E VENDA DE BENS, SERVIÇOS E DIREITOS		
VENDA DE MERCADORIAS	-	-
VENDA DE PRODUTOS	-	-
EXPLORAÇÃO DE BENS E DIREITOS E PRESTAÇÃO DE SERVIÇOS	100.137.641,81	96.274.601,77
EXPLORAÇÃO E VENDA DE BENS, SERVIÇOS E DIREITOS	100.137.641,81	96.274.601,77
NOTA IV - VARIAÇÕES PATRIMONIAIS AUMENTATIVAS FINANCEIRAS		
JUROS E ENCARGOS DE EMPRÉSTIMOS E FINANCIAMENTOS CONCEDIDOS	1.708,49	1.388,10
JUROS E ENCARGOS DE MORA	432.805.819,51	328.593.810,39
VARIAÇÕES MONETÁRIAS E CAMBIAIS	256.404.621,92	192.010.830,87
REMUNERAÇÃO DE DEPÓSITOS BANCÁRIOS E APLICAÇÕES FINANCEIRAS	47.779.930,17	108.756.404,39
OUTRAS VARIAÇÕES PATRIMONIAIS AUMENTATIVAS - FINANCEIRAS	3.160.114,92	8.774.195,50
VARIAÇÕES PATRIMONIAIS AUMENTATIVAS FINANCEIRAS	740.152.195,01	638.136.629,25
NOTA V - TRANSFERÊNCIAS E DELEGAÇÕES RECEBIDAS		
TRANSFERÊNCIAS INTERGOVERNAMENTAIS	4.662.282.577,49	4.052.651.289,93
TRANSFERÊNCIAS DAS INSTITUIÇÕES PRIVADAS	11.281.926,63	12.490.591,54
TRANSFERÊNCIAS DO EXTERIOR	2.301.585,79	165.819,62
TRANSFERÊNCIAS DE PESSOAS FÍSICAS	1.022.112,80	550.382,66
TRANSFERÊNCIAS E DELEGAÇÕES RECEBIDAS	4.676.888.202,71	4.065.858.083,75

PRESTAÇÃO DE CONTAS DE GOVERNO - 2020

NOTA VI - VALORIZAÇÃO E GANHOS COM ATIVOS E DESINCORPORAÇÃO DE PASSIVOS		
REAVALIAÇÃO DE ATIVOS	-	16.956.017,50
GANHOS COM INCORPORAÇÃO DE ATIVOS	172.546.383,05	15.213.065,30
GANHOS COM DESINCORPORAÇÃO DE PASSIVOS	67.776.295,91	34.221.243,22
VALORIZAÇÃO E GANHOS COM ATIVOS E DESINCORPORAÇÃO DE PASSIVOS	240.322.678,96	66.390.326,02
NOTA VII - OUTRAS VARIAÇÕES PATRIMONIAIS AUMENTATIVAS		
RESULTADO POSITIVO DE PARTICIPAÇÕES	1.927.304,64	-
DIVERSAS VARIAÇÕES PATRIMONIAIS AUMENTATIVAS	73.311.100,65	54.798.087,69
OUTRAS VARIAÇÕES PATRIMONIAIS AUMENTATIVAS	75.238.405,29	54.798.087,69
NOTA VIII - PESSOAL E ENCARGOS		
REMUNERAÇÃO A PESSOAL	2.729.899.132,96	2.591.625.796,90
ENCARGOS PATRONAIS	99.134.283,30	92.915.753,96
BENEFÍCIOS A PESSOAL	35.293.346,26	32.456.414,42
OUTRAS VARIAÇÕES PATRIMONIAIS DIMINUTIVAS - PESSOAL E ENCARGOS	29.553.789,08	34.041.689,11
PESSOAL E ENCARGOS	2.893.880.551,60	2.751.039.654,39
NOTA IX - BENEFÍCIOS PREVIDENCIÁRIOS E ASSISTENCIAIS		
APOSENTADORIA E REFORMAS	867.400.056,56	783.473.950,10
PENSÕES	127.567.855,91	121.044.795,61
OUTROS BENEFÍCIOS PREVIDENCIÁRIOS E ASSISTENCIAIS	734.382,90	774.366,22
BENEFÍCIOS PREVIDENCIÁRIOS E ASSISTENCIAIS	995.702.295,37	905.293.111,93
NOTA X - USO DE BENS, SERVIÇOS E CONSUMO DE CAPITAL FIXO		
USO DE MATERIAL DE CONSUMO	324.933.003,08	176.923.581,93
SERVIÇOS	2.620.725.696,04	2.003.572.030,58
DEPRECIACÃO, AMORTIZAÇÃO E EXAUSTÃO	24.873.953,61	20.323.649,43
USO DE BENS, SERVIÇOS E CONSUMO DE CAPITAL FIXO	2.970.532.652,73	2.200.819.261,94
NOTA XI - VPD - VARIAÇÕES PATRIMONIAIS DIMINUTIVAS FINANCEIRAS		
JUROS E ENCARGOS DE EMPRÉSTIMOS E FINANCIAMENTOS OBTIDOS	64.778.015,96	70.757.612,65
JUROS E ENCARGOS DE MORA	-	-
VARIAÇÕES MONETÁRIAS E CAMBIAIS	587.562.330,63	262.294.157,43
OUTRAS VARIAÇÕES PATRIMONIAIS DIMINUTIVAS - FINANCEIRAS	-	4.329.029,04
VPD - VARIAÇÕES PATRIMONIAIS DIMINUTIVAS FINANCEIRAS	652.340.346,59	337.380.799,12
NOTA XII - TRANSFERÊNCIAS E DELEGAÇÕES CONCEDIDAS		
TRANSFERÊNCIAS INTERGOVERNAMENTAIS	5.493.801,52	31.421.768,41
TRANSFERÊNCIAS A INSTITUIÇÕES PRIVADAS	595.994.975,69	611.130.621,44
OUTRAS TRANSFERÊNCIAS E DELEGAÇÕES CONCEDIDAS	40.334.170,22	15.530.716,58
TRANSFERÊNCIAS E DELEGAÇÕES CONCEDIDAS	641.822.947,43	658.083.106,43
NOTA XIII - DESVALORIZAÇÃO E PERDA DE ATIVOS		
REDUÇÃO A VALOR RECUPERÁVEL E AJUSTE PARA PERDAS	261.446.053,37	352.384.187,54
PERDAS INVOLUNTÁRIAS	21.443,94	-
INCORPORAÇÃO DE PASSIVOS	87.927.769,16	-
DESINCORPORAÇÃO DE ATIVOS	402.727.607,08	120.747.274,70
DESVALORIZAÇÃO E PERDA DE ATIVOS	752.122.873,55	473.131.462,24
NOTA XIV - TRIBUTÁRIAS		
IMPOSTOS, TAXAS E CONTRIBUIÇÕES DE MELHORIA	468.823,24	7.927,75
CONTRIBUIÇÕES	61.878.813,48	60.743.524,64
TRIBUTÁRIAS	62.347.636,72	60.751.452,39
NOTA XV - OUTRAS VARIAÇÕES PATRIMONIAIS DIMINUTIVAS		
PREMIAÇÕES	2.682.613,04	12.636.536,05
RESULTADO NEGATIVO DE PARTICIPAÇÕES	822.937,52	-
INCENTIVOS	392.316,67	838.109,99
CONSTITUIÇÃO DE PROVISÕES	1.485.357.776,51	1.257.141.204,48
DIVERSAS VARIAÇÕES PATRIMONIAIS DIMINUTIVAS	42.802.220,07	59.086.705,31
OUTRAS VARIAÇÕES PATRIMONIAIS DIMINUTIVAS	1.532.057.863,81	1.329.702.555,83

Fonte: GRPFOR-FC 2020.

6.8.1 NOTA EXPLICATIVA DO DEMONSTRATIVO DAS VARIAÇÕES PATRIMONIAIS

O Demonstrativo das Variações Patrimoniais evidencia as alterações verificadas no patrimônio, as quais podem ser resultantes ou independentes de execução orçamentária, e indica o resultado patrimonial do exercício. Esse resultado patrimonial é apurado pelo confronto entre as variações patrimoniais aumentativas e diminutivas que permite ainda medir o quanto o serviço público ofertado promoveu de alterações quantitativas e qualitativas nos elementos patrimoniais.

O valor da depreciação referente aos bens móveis em 31/12/2019 foi de R\$ 20.323.649,43 e em 31/12/2020 tem-se o registro de depreciação de bens móveis e imóveis no total de R\$ 24.873.953,61. E assim como informado na Nota VII do Balanço Patrimonial, para o cálculo da depreciação, o método adotado pelo Município de Fortaleza foi o de Cotas Constantes ou Linear, o qual utiliza-se de taxa de depreciação constante conforme vida útil estimada para os bens que passaram por avaliação inicial e conforme vida útil estabelecida na tabela de depreciação para os bens adquiridos após data de corte estabelecida no Decreto nº 13.257, de 25 de novembro de 2013. Através desta tabela, calcula-se também o valor residual de um bem aplicando a taxa definida na mesma. Segue no Anexo A desta peça de Demonstrações Contábeis Consolidadas e Notas Explicativas a tabela de depreciação utilizada pelo Município de Fortaleza.

É válido destacar a conta “Outras Variações Patrimoniais Diminutivas”, nesta pode-se verificar os registros no valor de R\$ 1.532.057.863,81. Boa parte da composição desse saldo é decorrente de constituição de provisões Matemática Previdenciária, onde houve um incremento no registro de VPD de constituição de provisão nos benefícios concedidos e a conceder no valor de R\$ 1.485.357.776,51.

E em atendimento ao disposto no art. 50, inciso VI da Lei Complementar nº 101/2000, vale informar ainda que durante o exercício de 2020 não houve Leilão Público de bens móveis, houve apenas registro de receitas de rendimentos de recursos já recebidos em exercícios anteriores e não utilizados ainda. A totalidade dos recursos não utilizados durante no exercício de 2020 permanece disponível nas contas bancárias pertencentes às unidades orçamentárias que possuem registros das referidas receitas. Contudo há de se observar que houve receita de alienação de bens imóveis no valor R\$ 130.110,82 decorrentes de 02 registros:

- O primeiro registro trata-se de solicitação de particular para a aquisição de imóvel público objeto de sentença judicial declaratória de usucapião nos autos do Processo nº 0120640-31.2016.8.06.0001, com trânsito em julgado. O imóvel em questão foi avaliado em R\$ 65.581,47 pela Secretaria Municipal de Infraestrutura. A alienação de bem público por ato voluntário da administração, quando em uma situação de normalidade do bem sem qualquer questionamento ou controvérsia judicial, depende do atendimento de requisitos públicos específicos, conforme seção II do capítulo I do título IV da Lei Orgânica do município e Lei nº 8.666, de 1993. Contudo, referido imóvel era objeto de controvérsia judicial em que existia sentença declaratória com trânsito em julgado conferindo a propriedade do bem público ao particular, houve, portanto, abertura para a incidência do art. 92 da Lei Orgânica da Procuradoria Geral do Município de Fortaleza, que autoriza o Procurador Geral a firmar acordos e transação quando atenda ao interesse público. Considerando que o bem não possuía mais serventia ao poder público municipal, acrescido o fato de o particular ter em seu favor decisão favorável, concluiu-se pela possibilidade de realização de transação judicial para alienação onerosa do bem.

- O outro registro refere-se ao imóvel avaliado pela Coordenadoria de Gerenciamento de Programas e Projetos - COGEPRO da Secretaria Municipal da Infraestrutura SEINF, através do processo P199001/2020, que expediu o Laudo Técnico nº199/2020, com valor de R\$ 64.529,35. Trata-se da alienação de um bem imóvel disponível, sem destinação pública específica, pertencente ao Município de Fortaleza, cadastrado na Secretaria de Planejamento, Orçamento e Gestão sob o nº 700_SER VI, localizado no cruzamento da Rua Henrique de Castro com Av. Rogaciano Leite, objeto da matrícula nº 48.128 do 1º CRI. É um bem remanescente de obra viária que foi desapropriado por meio do Decreto nº 10.707 de 24 de fevereiro de 2000, para fins de abertura/alargamento da Av. Rogaciano Leite.

A Lei de Responsabilidade Fiscal - LRF, em seu artigo 44, veda a aplicação da receita de capital derivada da alienação de bens e direitos que integram o patrimônio público para o financiamento de despesa corrente, salvo se destinada por lei aos regimes de previdência social, geral e próprio dos servidores públicos. Portanto, informa-se que em 2020, uma das unidades orçamentárias vinculadas a Prefeitura Municipal de Fortaleza, mais precisamente a unidade da Secretaria de Conservação e Serviços Públicos - SCSP, adquiriu bens patrimoniais no valor total de R\$ 189.788,06 através dos empenhos identificados no quadro a seguir:

PRESTAÇÃO DE CONTAS DE GOVERNO - 2020

Nº EMP	VALOR	TIPO DO BEM
344/2020	58.688,00	EQUIPAMENTOS DE PROCESSAMENTO DE DADOS
436/2020	1.500,00	APARELHOS E UTENSÍLIOS DOMÉSTICOS
486/2020	129.600,06	EQUIPAMENTOS DE PROCESSAMENTO DE DADOS
TOTAL	189.788,06	-

Fonte: GRPFOR-FC 2020.

PRESTAÇÃO DE CONTAS DE GOVERNO - 2020

6.9 DEMONSTRATIVO DA DÍVIDA FUNDADA

DÍVIDA FUNDADA INTERNA - CONTRATOS										
CREDOR	CÓD CONTRATO	DATA ASSINATURA	VALOR CONTRATADO	SALDO EXERCÍCIO ANTERIOR	REAJUSTE / REPAR. E VARIAÇÕES MONETÁRIAS	LIBERAÇÃO	AMORTIZAÇÃO	JUROS	OUTROS ENCARGOS	SALDO EXERCÍCIO SEGUINTE
Banco do Brasil	CPAC MCMV I	15/10/2014	57.312.000,00	34.461.276,07	0,00	0,00	4.159.091,45	1.333.869,53	0,00	30.302.184,62
BNDES	DRENURB BNDES - Rio Cocó - 028B	29/12/2010	29.995.678,77	4.047.214,37	0,00	0,00	1.867.945,09	112.045,31	0,00	2.179.269,27
BNDES	DRENURB BNDES - Rio Maranguapinho - 036C	29/12/2010	33.523.002,65	5.265.095,22	0,00	0,00	2.430.043,95	145.761,79	0,00	2.835.051,27
BNDES	DRENURB BNDES - Vertente Marítima - 010A	29/12/2010	24.912.798,58	4.775.374,87	0,00	0,00	2.203.465,31	132.170,88	0,00	2.571.909,56
BNDES	PROINFRA/BNDES - SUBCREDITO A	30/07/2019	45.015.682,30	12.106.224,44	0,00	14.768.314,79	0,00	528.237,86	135.047,05	26.874.539,23
BNDES	PROINFRA/BNDES - SUBCREDITO B	30/07/2019	100.210.889,72	23.682.988,25	0,00	44.186.958,10	0,00	1.077.787,98	300.632,67	67.869.946,35
CEF	BRT AV. ALBERTO CRAVEIRO	29/12/2011	23.700.000,00	10.838.244,08	0,00	3.531.098,61	267.977,63	333.735,98	139.368,28	14.101.365,06
CEF	BRT AV. DEDÉ BRASIL	29/12/2011	21.600.000,00	0,00	0,00	0,00	0,00	0,00	0,00	0,00
CEF	BRT AV. PAULINO ROCHA	29/12/2011	19.600.000,00	11.083.164,69	0,00	0,00	265.967,39	329.189,69	137.162,37	10.817.197,30
CEF	CPAC OGU	31/03/2015	48.885.559,47	18.020.059,22	0,00	2.459.461,99	2.028.556,41	618.897,93	0,00	18.450.964,80
CEF	EIXO VIA EXPRESSA/ RAUL BARBOSA	26/06/2012	141.700.000,00	105.243.709,86	0,00	9.337.574,16	2.466.959,65	3.162.395,39	1.320.120,27	112.114.324,37
CEF	PNAFM I	02/07/2004	32.683.333,00	13.493.821,53	4.160.486,17	0,00	6.056.100,22	367.052,86	27.676,49	11.598.207,48
CEF	PNAFM II	01/04/2011	35.000.000,00	43.708.159,05	12.557.461,34	0,00	2.731.177,09	684.206,82	82.982,74	53.534.443,31
CEF	PNAFM II.2	22/08/2016	112.570.500,00	33.805.449,17	9.712.388,49	0,00	2.112.389,77	529.189,96	64.181,81	41.405.447,89
CEF	PNAFM III	06/12/2018	35.565.555,68	21.526.485,87	6.227.177,05	0,00	0,00	334.113,73	142.917,10	27.753.662,91
CEF	Pró-Sanear CEF - 0123333-07	20/07/2008	5.103.414,00	0,00	0,00	0,00	0,00	0,00	0,00	0,00
SANTANDER	PROINFRA SANTANDER	13/06/2019	200.000.000,00	200.000.000,00	0,00	0,00	13.793.103,44	9.855.535,50	0,00	186.206.896,56
TOTAL DA DÍVIDA FUNDADA INTERNA - CONTRATOS				542.057.266,69	32.657.513,05	74.283.407,65	40.382.777,40	19.544.191,21	2.350.088,78	608.615.409,98
DÍVIDA FUNDADA INTERNA - PARCELAMENTOS										
CREDOR	CÓD CONTRATO	DATA ASSINATURA	VALOR CONTRATADO	SALDO EXERCÍCIO ANTERIOR	REAJUSTE / REPAR. E VARIAÇÕES MONETÁRIAS	LIBERAÇÃO	AMORTIZAÇÃO	JUROS	OUTROS ENCARGOS	SALDO EXERCÍCIO SEGUINTE
INSS	MP 778/2017 - PREVIDENCIÁRIO	31/07/2017	48.225.001,72	30.391.833,04	0,00	0,00	715.101,96	119.672,31	0,00	29.676.731,08
PASEP	MP 766/2017 - PASEP/PGFN	11/05/2017	967.392,00	785.522,48	0,00	0,00	97.072,96	21.779,27	0,00	688.449,52
PASEP	MP 783/2017 - PASEP	29/09/2017	8.725.441,74	3.174.232,82	0,00	0,00	352.635,01	57.351,92	0,00	2.821.597,81
PASEP	PASEP - 11.941/09 - ART 1	20/11/2013	11.295.460,52	3.830.519,18	0,00	0,00	433.643,52	265.216,38	0,00	3.396.875,66
PASEP	PASEP - 11.941/09 - ART 3	20/11/2013	3.824.885,08	2.016.821,17	0,00	0,00	228.319,32	139.640,09	0,00	1.788.501,85
PASEP	PASEP LEI Nº 12.996	25/08/2014	5.144.949,72	2.293.708,49	0,00	0,00	466.936,56	250.418,07	0,00	1.826.771,93
TOTAL DA DÍVIDA INTERNA				584.549.903,87	32.657.513,05	74.283.407,65	42.676.486,73	20.398.269,25	2.350.088,78	648.814.337,83

Fonte: SIGEM 2020.

PRESTAÇÃO DE CONTAS DE GOVERNO - 2020

DÍVIDA FUNDADA EXTERNA - CONTRATOS										
CREDOR	CÓD CONTRATO	DATA ASSINATURA	VALOR CONTRATADO	SALDO EXERCÍCIO ANTERIOR	REAJUSTE / REPAR. E VARIAÇÕES MONETÁRIAS	LIBERAÇÃO	AMORTIZAÇÃO	JUROS	OUTROS ENCARGOS	SALDO EXERCÍCIO SEGUINTE
BID	PIPPJ	03/09/2010	59.026.116,60	106.994.096,34	30.405.069,30	0,00	8.075.423,64	3.242.071,32	0,00	129.323.742,00
BID	PREURBIS	03/09/2010	106.034.940,00	47.492.683,23	13.496.243,01	0,00	3.584.529,90	1.439.165,48	0,00	57.404.396,33
BID	PROREDES	28/12/2017	216.591.300,00	133.124.540,75	36.624.340,74	74.729.481,91	0,00	3.649.827,08	862.056,41	244.478.363,41
BID	TRANSFOR I	19/12/2006	182.924.400,00	167.179.595,30	47.646.501,66	0,00	30.076.435,70	3.692.064,89	0,00	184.749.661,26
BID	TRANSFOR II	24/02/2016	231.052.920,00	203.876.087,23	59.114.500,36	26.654.985,48	0,00	6.048.901,72	128.214,17	289.645.573,08
BIRD	FORTALEZA CIDADE SUSTENTÁVEL	05/06/2019	283.018.630,00	6.046.050,00	253.450,00	19.684.000,00	0,00	223.058,18	917.539,77	25.983.500,00
CAF	DRENUB-CAF	14/05/2012	89.595.660,00	128.764.070,32	38.712.900,39	0,00	20.994.989,62	6.295.888,19	0,00	146.481.981,09
CAF	FORTALEZA CIDADE COM FUTURO	04/06/2018	311.554.800,00	79.404.790,00	21.419.881,41	56.465.862,04	0,00	3.613.447,31	1.103.454,09	157.290.533,45
CAF	PRODETUR-CAF	14/05/2012	99.330.000,00	142.753.958,43	42.918.958,36	0,00	23.276.041,63	6.979.920,35	0,00	162.396.875,16
CAF	PROINFRA	06/06/2019	580.890.000,00	9.572.912,50	-2.641.211,48	129.953.055,98	0,00	1.254.972,72	2.579.076,25	136.884.757,00
TOTAL DA DÍVIDA FUNDADA EXTERNA				1.025.208.784,10	287.950.633,75	307.487.385,41	86.007.420,49	36.439.317,24	5.590.340,69	1.534.639.382,78
PRECATÓRIOS										
CREDOR	CÓD CONTRATO	DATA ASSINATURA	VALOR CONTRATADO	SALDO EXERCÍCIO ANTERIOR	REAJUSTE / REPAR. E VARIAÇÕES MONETÁRIAS	LIBERAÇÃO	AMORTIZAÇÃO	JUROS	OUTROS ENCARGOS	SALDO EXERCÍCIO SEGUINTE
PRECATÓRIOS	-	-	-	121.011.681,82	81.139.509,93	-	39.805.978,37	-	-	162.345.213,38
TOTAL DE PRECATÓRIOS				121.011.681,82	81.139.509,93	0,00	39.805.978,37	0,00	0,00	162.345.213,38
DEMAIS DÍVIDAS CONTRATUAIS										
CREDOR	CÓD CONTRATO	DATA ASSINATURA	VALOR CONTRATADO	SALDO EXERCÍCIO ANTERIOR	REAJUSTE / REPAR. E VARIAÇÕES MONETÁRIAS	LIBERAÇÃO	AMORTIZAÇÃO	JUROS	OUTROS ENCARGOS	SALDO EXERCÍCIO SEGUINTE
BRDESCO	053/2019	23/09/2019	290.000.000,00	281.763.105,29	10.547.193,47	-	59.208.834,39	-	-	233.101.464,37
TOTAL DAS DEMAIS DÍVIDAS CONTRATUAIS				281.763.105,29	10.547.193,47	0,00	59.208.834,39	0,00	0,00	233.101.464,37
TOTAL GERAL DA DÍVIDA CONSOLIDADA				2.012.533.475,08	412.294.850,20	381.770.793,06	227.698.719,98	56.837.586,49	7.940.429,47	2.578.900.398,36

Fonte: SIGEM 2020.

Nota 1: Por observações do Tribunal de Contas do Estado do Ceará, o anexo XVI passou a refletir exatamente a mesma composição de saldo da dívida constante no anexo 2 da Dívida Consolidada Líquida do Relatório de Gestão Fiscal - RGF.

PRESTAÇÃO DE CONTAS DE GOVERNO - 2020

6.10 DEMONSTRATIVO DA DÍVIDA FLUTUANTE

DESCRIÇÃO	SALDO ANTERIOR	MOVIMENTAÇÃO DO EXERCÍCIO			SALDO PARA O EXERCÍCIO SEGUINTE
		INSCRIÇÃO / REC. EXTRA ORÇAMENTÁRIA	BAIXA / DESPESA EXTRA ORÇAMENTÁRIA	PRESCRIÇÃO / CANCELAMENTO	
EXECUTIVO	497.530.123,70	1.582.921.103,42	1.486.900.552,44	106.996.777,62	486.553.897,06
RESTOS A PAGAR	453.065.077,06	412.139.731,99	332.281.680,44	106.996.777,62	425.926.350,99
RESTOS A PAGAR 2015	2.360.415,49	0,00	6.500,00	2.353.915,49	0,00
RESTOS A PAGAR 2016	2.481.282,48	0,00	0,00	421.541,29	2.059.741,19
RESTOS A PAGAR 2017	4.033.669,08	0,00	40.193,04	2.174.332,34	1.819.143,70
RESTOS A PAGAR 2018	9.127.385,27	0,00	323.701,21	7.653.646,14	1.150.037,92
RESTOS A PAGAR 2019	435.062.324,74	0,00	331.911.286,19	94.393.342,36	8.757.696,19
RESTOS A PAGAR 2020	0,00	412.139.731,99	0,00	0,00	412.139.731,99
DEPÓSITOS E CAUÇÕES	14.334.181,74	40.849.452,10	21.486.955,76	0,00	33.696.678,08
CONSIGNAÇÕES	30.130.864,90	1.129.931.919,33	1.133.131.916,24	0,00	26.930.867,99
INSS	7.462.487,17	117.349.006,77	119.459.380,87	0,00	5.352.113,07
ISS	3.137.479,11	86.001.062,88	86.700.732,47	0,00	2.437.809,52
IRRF	1.644.044,24	336.322.894,67	328.808.489,04	0,00	9.158.449,87
IPM	2.622.869,00	314.188.634,29	316.808.132,86	0,00	3.370,43
OUTRAS CONSIGNAÇÕES	15.263.985,38	276.070.320,72	281.355.181,00	0,00	9.979.125,10
LEGISLATIVO	2.881.203,79	33.322.815,76	31.967.211,66	0,00	4.236.807,89
RESTOS A PAGAR	1.817.964,01	2.939.974,65	1.588.714,14	0,00	3.169.224,52
RESTOS A PAGAR 2015	0,00	0,00	0,00	0,00	0,00
RESTOS A PAGAR 2016	0,00	0,00	0,00	0,00	0,00
RESTOS A PAGAR 2017	0,00	0,00	0,00	0,00	0,00
RESTOS A PAGAR 2018	150.015,00	0,00	150.015,00	0,00	0,00
RESTOS A PAGAR 2019	1.667.949,01	0,00	1.438.699,14	0,00	229.249,87
RESTOS A PAGAR 2020	0,00	2.939.974,65	0,00	0,00	2.939.974,65
DEPÓSITOS E CAUÇÕES	0,00	0,00	0,00	0,00	0,00
CONSIGNAÇÕES	1.063.239,78	30.382.841,11	30.378.497,52	0,00	1.067.583,37
INSS	(148.342,36)	7.383.636,59	7.204.784,60	0,00	30.509,63
ISS	(72.648,55)	2.101.863,29	2.051.123,63	0,00	(21.908,89)
IRRF	1.156.364,59	10.600.272,55	9.708.787,08	0,00	2.047.850,06
IPM	248.131,01	3.915.200,47	3.907.904,19	0,00	255.427,29
OUTRAS CONSIGNAÇÕES	(120.264,91)	6.381.868,21	7.505.898,02	0,00	(1.244.294,72)
TOTAL	500.411.327,49	1.616.243.919,18	1.518.867.764,10	106.996.777,62	490.790.704,95

Fonte: GRPFOR-FC 2020.

PRESTAÇÃO DE CONTAS DE GOVERNO - 2020

6.11 DEMONSTRATIVO DO FLUXO DE CAIXA

A. QUADRO PRINCIPAL	EXERCÍCIO ATUAL	EXERCÍCIO ANTERIOR
FLUXOS DE CAIXA DAS ATIVIDADES OPERACIONAIS (I)	11.565.810,22	486.888.160,94
INGRESSOS	14.539.368.043,09	13.538.678.524,71
Impostos, Taxas e Contribuições de Melhoria	1.941.207.316,17	1.982.394.204,86
Receita de Contribuições	843.000.015,86	795.061.241,94
Receita Patrimonial	60.205.026,53	371.563.719,08
Receita de Serviços	194.423.578,94	157.004.598,55
Remuneração das Disponibilidades	42.442.048,54	80.725.729,99
Transferências Recebidas	4.656.501.548,32	4.045.729.321,29
Outras Receitas/Ingressos Operacionais	6.801.588.508,73	6.106.199.709,00
Outras Receitas Derivadas e Originárias	161.728.154,53	221.700.693,31
Depósitos Terceiros Passivos - Recebidos	9.120.325,68	7.516.358,65
Recebimentos de Consignações	1.160.314.760,44	1.068.825.119,55
Transferências Financeiras Recebidas	5.450.151.147,84	4.761.370.446,16
Outros Recebimentos Extraorçamentários	20.274.120,24	46.787.091,33
DESEMBOLSOS	14.527.802.232,87	13.051.790.363,77
Pessoal e Outras Despesas	6.452.896.386,31	6.033.590.049,20
Juros e Encargos da Dívida	64.778.015,96	71.479.195,21
Transferências Concedidas	1.350.287.571,92	1.067.405.088,99
Outros Desembolsos Operacionais	6.659.840.258,68	5.879.316.030,37
Depósitos Terceiros Passivos - Devolução	6.224.707,04	9.357.477,75
Pagamentos de Consignações	1.163.510.413,76	1.062.559.549,57
Transferências Financeiras Concedidas	5.450.151.147,84	4.761.370.446,16
Outros Pagamentos Extra Orçamentários	39.953.990,04	46.028.556,89
FLUXOS DE CAIXA DAS ATIVIDADES DE INVESTIMENTO (II)	(956.106.259,71)	(595.895.869,67)
INGRESSOS	231.713,66	162.122,55
Alienações de Bens	130.110,82	102.277,51
Amortização de Empréstimos e Financiamentos Concedidos	101.602,84	59.845,04
DESEMBOLSOS	956.337.973,37	596.057.992,22
Aquisição de Ativo não Circulante	655.576.097,98	360.711.669,48
Concessão de Empréstimos e Financiamentos	773.441,08	498.336,21
Outros Desembolsos de Investimentos	299.988.434,31	234.847.986,53
FLUXOS DE CAIXA DAS ATIVIDADES DE FINANCIAMENTO (III)	253.086.885,91	345.670.550,15
INGRESSOS	381.770.793,05	458.902.980,44
Operações de Crédito	381.770.793,05	458.902.980,44
DESEMBOLSOS	128.683.907,14	113.232.430,29
Outros desembolsos de financiamento	128.683.907,14	113.232.430,29
GERAÇÃO LÍQUIDA DE CAIXA E EQUIVALENTE DE CAIXA (I+II+III)	(691.453.563,58)	236.662.841,42
CAIXA E EQUIVALENTE DE CAIXA INICIAL	1.573.057.303,51	1.336.394.462,09
CAIXA E EQUIVALENTE DE CAIXA FINAL	881.603.739,93	1.573.057.303,51

Fonte: GRPFOR-FC 2020.

PRESTAÇÃO DE CONTAS DE GOVERNO - 2020

B. QUADRO DE TRANSFERÊNCIAS RECEBIDAS E CONCEDIDAS	EXERCÍCIO ATUAL	EXERCÍCIO ANTERIOR
Intergovernamentais	3.974.397.327,71	3.351.077.939,65
da União	2.830.313.736,98	2.158.753.226,11
de Estados	1.144.083.590,73	1.192.324.713,54
Intragovernamentais	-	320.960,10
Outras Transferências Recebidas	682.104.220,61	694.330.421,54
Total das Transferências Recebidas	4.656.501.548,32	4.045.729.321,29
Intergovernamentais	11.076,79	512.506,61
a Estados e ao Distrito Federal	11.076,79	512.506,61
Intragovernamentais	520.816.487,44	462.515.994,95
Outras Transferências Concedidas	829.460.007,69	604.376.587,43
Total das Transferências Concedidas	1.350.287.571,92	1.067.405.088,99
C. QUADRO DE DESEMBOLSOS DE PESSOAL E DEMAIS DESPESAS POR FUNÇÃO	EXERCÍCIO ATUAL	EXERCÍCIO ANTERIOR
Legislativa	169.883.903,47	163.397.663,81
Judiciária	39.395.132,13	38.969.790,20
Essencial à Justiça	149.740,73	330.887,24
Administração	699.153.732,93	689.568.679,18
Segurança Pública	249.182.577,28	237.767.570,27
Assistência Social	125.221.599,06	106.112.349,86
Previdência Social	1.013.343.340,13	926.853.857,18
Saúde	1.835.470.895,06	1.646.318.477,28
Trabalho	8.131.702,88	1.139.263,00
Educação	1.394.118.164,61	1.293.836.243,27
Cultura	84.120.693,86	48.349.132,01
Direitos da Cidadania	32.457.183,98	51.116.266,48
Urbanismo	525.493.492,65	538.352.778,64
Habitação	13.453.054,92	12.331.935,91
Gestão Ambiental	55.852.121,82	56.866.178,43
Ciência e Tecnologia	4.479.067,35	4.451.693,03
Comércio e Serviços	4.437.009,60	6.911.838,95
Comunicações	10.234.907,22	10.184.008,92
Energia	59.819.851,42	80.707.065,65
Desporto e Lazer	1.606.895,74	943.631,99
Encargos Especiais	126.891.319,47	119.080.737,90
Total dos Desembolsos de Pessoal e Demais Despesas por Função	6.452.896.386,31	6.033.590.049,20
D. QUADRO DE JUROS E ENCARGOS DA DÍVIDA	EXERCÍCIO ATUAL	EXERCÍCIO ANTERIOR
Juros e Correção Monetária da Dívida Interna	20.398.269,26	25.560.948,93
Juros e Correção Monetária da Dívida Externa	36.439.317,25	35.987.047,26
Outros Encargos da Dívida	7.940.429,45	9.931.199,02
Total dos Juros e Encargos da Dívida	64.778.015,96	71.479.195,21

Fonte: GRPFOR-FC 2020.

6.11.1 NOTAS EXPLICATIVAS DO DEMONSTRATIVO DO FLUXO DE CAIXA

O Demonstrativo do Fluxo de Caixa indica quais foram as saídas e entradas de recursos no caixa durante o período e indica também o resultado desse fluxo. Este é segmentado em três grandes áreas: atividades operacionais, atividades de investimento e atividades de financiamento.

Assim como informado na Nota explicativa do Balanço Financeiro, o Município de Fortaleza não considera como pagas as retenções no momento da liquidação da despesa, somente na baixa da obrigação e desta forma evita a necessidade de ajuste no saldo da conta caixa e equivalentes de caixa.

Ainda sobre o Fluxo de Caixa, faz-se necessário tecer algumas informações sobre a composição de algumas rubricas:

- Na Conta “Outros Recebimentos Extra Orçamentários” constam registros de recursos, onde boa parte refere-se ao ingresso de recursos de depósitos judiciais, a qual é destinada para pagamentos de precatórios, o que corresponde a quase 82,38% do total observado;
- Na Conta “Outros Pagamentos Extra Orçamentários” destaca-se os valores pagos para aquisição de aparelhos hospitalares, os quais não foram entregues ao município gerando, portanto, o reconhecimento de créditos por danos ao patrimônio municipal e que estão sendo apurados através dos processos judiciais 0004795-17.2020.8.22.0501, 0229796-12.2020.8.06.0001 E 0229714-78.2020.8.06.0001 contra a empresa BUYERBR SERVIÇOS E COMÉRCIO EXTERIOR LTDA, como também os valores decorrentes do reconhecimento de perda por marcação a mercado de investimentos temporários do RPPS conforme Instruções de Procedimentos Contábeis - IPC 14;
- A Conta “Outros Desembolsos de Investimentos” traz as despesas de capital efetuadas pelo município referentes a outros serviços de terceiros - pessoa jurídica, indenizações e restituições, material de consumo dentre outras despesas.
- A Conta “Outros Desembolsos de Financiamento” representa o valor do principal da dívida contratual pago pelo município no exercício de 2020.

Pode-se verificar também na DFC que houve ingresso de Receita de alienação de bens que conforme informado na Demonstração das Variações Patrimoniais, o valor de R\$ 130.110,82 é referente ao registro de processos de alienação de bens imóveis.

PRESTAÇÃO DE CONTAS DE GOVERNO - 2020

ANEXO A - TABELA DE DEPRECIÇÃO DO MUNICÍPIO DE FORTALEZA

GRUPOS DE BENS	VIDA ÚTIL (ANOS)	TAXA ANUA DE DEPRECIÇÃO (%)	VALOR RESIDUAL (%)
APARELHOS DE MEDIÇÃO E ORIENTAÇÃO	15	6,66	10
APARELHOS E EQUIPAMENTOS DE COMUNICAÇÃO	10	10	20
APARELHOS, EQUIPAMENTOS E UTENSÍLIOS MÉDICOS, ODONTOLÓGICOS, LABORATORIAIS E HOSPITALARES	15	6,66	20
APARELHOS E EQUIPAMENTOS PARA ESPORTES E DIVERSÕES	10	10	10
EQUIPAMENTO DE PROTEÇÃO, SEGURANÇA E SOCORRO	10	10	10
MÁQUINAS E EQUIPAMENTOS INDUSTRIAIS	10	10	10
MÁQUINAS E EQUIPAMENTOS ENERGÉTICOS	10	10	10
MÁQUINAS E EQUIPAMENTOS GRÁFICOS	15	6,66	10
MÁQUINAS, FERRAMENTAS E UTENSÍLIOS DE OFICINA	10	10	10
EQUIPAMENTOS DE MONTARIA	10	10	10
EQUIPAMENTOS E MATERIAL SIGILOSO E RESERVADO	10	10	10
EQUIPAMENTOS, PEÇAS E ACESSÓRIOS PARA AUTOMÓVEIS	5	20	10
EQUIPAMENTOS, PEÇAS E ACESSÓRIOS MARÍTIMOS	15	6,66	10
EQUIPAMENTOS, PEÇAS E ACESSÓRIOS AERONÁUTICOS	30	3,33	10
EQUIPAMENTOS, PEÇAS E ACESSÓRIOS DE PROTEÇÃO AO VOO	30	3,33	10
EQUIPAMENTOS DE MERGULHO E SALVAMENTO	15	6,66	10
EQUIPAMENTOS DE MANOBRAS E PATRULHAMENTO	20	5	10
EQUIPAMENTOS DE PROTEÇÃO E VIGILÂNCIA AMBIENTAL	10	10	10
MÁQUINAS, EQUIPAMENTOS E UTENSÍLIOS AGROPECUÁRIOS	10	10	10
MÁQUINAS, EQUIPAMENTOS E UTENSÍLIOS RODOVIÁRIOS	10	10	10
EQUIPAMENTOS HIDRÁULICOS E ELÉTRICOS	10	10	10
OUTRAS MÁQUINAS, APARELHOS, EQUIPAMENTOS E FERRAMENTAS	10	10	10
EQUIPAMENTOS DE PROCESSAMENTO DE DADOS	5	20	10
EQUIPAMENTOS DE TECNOLOGIA DA INFORMAÇÃO	5	20	10
SISTEMAS APLICATIVOS SOFTWARES	5	20	10
APARELHOS E UTENSÍLIOS DOMÉSTICOS	10	10	10
MÁQUINAS E UTENSÍLIOS DE ESCRITÓRIO	10	10	10
MOBILIÁRIO EM GERAL	10	10	10
UTENSÍLIOS EM GERAL	10	10	10
BANDEIRAS, FLÂMULAS E INSÍGNIAS	10	10	10
COLEÇÕES E MATERIAIS BIBLIOGRÁFICOS	10	10	10
DISCOTECAS E FILMOTECAS	5	20	10
INSTRUMENTOS MUSICAIS E ARTÍSTICOS	20	5	10
EQUIPAMENTOS PARA ÁUDIO, VÍDEO E FOTO	10	10	10
OBRAS DE ARTE E PEÇAS PARA EXPOSIÇÃO	-	-	-
OUTROS MATERIAIS CULTURAIS, EDUCACIONAIS E DE COMUNICAÇÃO	10	10	10
VEÍCULOS EM GERAL	15	6,66	10
VEÍCULOS FERROVIÁRIOS	30	3,33	10
VEÍCULOS DE TRAÇÃO MECÂNICA	15	6,66	10
CARROS DE COMBATE	20	5	10
AERONAVES	35	2,86	10
EMBARCAÇÕES	35	2,86	10
PEÇAS E CONJUNTOS DE REPOSIÇÃO	10	10	10
ARMAMENTOS	20	5	15
SEMOVENTES	10	10	10
OUTROS BENS MÓVEIS	10	10	10
EDIFICAÇÕES	50	2	10

Fonte: Decreto Municipal nº 13.257, de 25 de novembro de 2013.

GLOSSÁRIO

Ativo Circulante Disponibilidades de numerário, recursos a receber, antecipações de despesa, bem como outros bens e direitos pendentes ou em circulação, realizáveis até o término do exercício seguinte.

Ativo Compensado Contas com função precípua de controle, relacionadas aos bens, direitos, obrigações e situações não compreendidas no patrimônio, mas que direta ou indiretamente, possam vir a afetá-lo, inclusive os referentes a atos e fatos administrativos da execução orçamentária.

Ativo Financeiro Créditos e valores realizáveis independentemente de autorização orçamentária, bem como os valores numerários.

Ativo Líquido Diferença positiva entre o ativo e o passivo.

Ativo Patrimonial Conjunto de valores e créditos que pertencem a uma entidade.

Ativo Permanente Bens, créditos e valores cuja mobilização ou alienação dependa de autorização legislativa.

Autarquia Entidade administrativa autônoma, criada por lei com personalidade jurídica de direito público, patrimônio próprio e atribuições estatais específicas para realizar os fins que a lei lhe atribuir.

Balanco Demonstrativo contábil que apresenta, num dado momento, a situação do patrimônio da entidade pública.

Despesas Correntes As realizadas com a manutenção dos equipamentos e com o funcionamento dos órgãos.

Despesas de Capital As realizadas com o propósito de formar e/ou adquirir ativos reais, abrangendo, entre outras ações, o planejamento e a execução de obras, a compra de instalações, equipamentos, material permanente, títulos representativos do capital de empresas ou entidades de qualquer natureza, bem como as amortizações de dívida e concessões de empréstimos.

Despesa Empenhada Valor do crédito orçamentário ou adicional utilizado para fazer face a compromisso assumido.

Dívida Ativa A constituída pelos créditos do Estado, devido ao não pagamento pelos contribuintes, dos tributos, dentro dos exercícios em que foram lançados. Por isso, só os tributos diretos, sujeitos a lançamento prévio, constituem dívida ativa. Não obstante, tem sido aceito o critério de estender-se o conceito de dívida ativa a outras categorias de receita, como as de natureza patrimonial e industrial, bem como provenientes de operações diversas com a União, os Estados, o Distrito Federal e os Municípios, etc.

Dívida Pública Compromissos de entidade pública decorrentes de operações de créditos, com o objetivo de atender às necessidades dos serviços públicos, em virtude de orçamentos deficitários, caso em que o governo emite promissórias, bônus rotativos, etc., a curto prazo, ou para a realização de empreendimentos de vulto, em que se justifica a emissão de um empréstimo a longo prazo, por meio de obrigações e apólices. Os empréstimos que caracterizam a dívida pública são de curto ou longo prazo. A dívida pública pode ser proveniente de outras fontes, tais como: depósitos (fianças, cauções, cofre de órgãos, etc.), e de resíduos passivos (restos a pagar). A dívida pública classifica-se em consolidada ou fundada (interna ou externa) e flutuante ou não consolidada.

Dotação Limite de crédito consignado na lei de orçamento ou crédito adicional, para atender determinada despesa.

Empenho da Despesa Ato emanado de autoridade competente, que cria para o estado obrigação de pagamento pendente ou não de implemento de condição; a garantia de que existe o crédito necessário para a liquidação de um compromisso assumido; é o primeiro estágio da despesa pública.

Empresa Pública Entidade empresarial, com personalidade jurídica de direito privado e participação única do Poder Público no seu capital e direção, na forma da lei, sendo de propriedade única do Estado. É pessoa jurídica de direito privado, sem privilégios estatais, salvo as prerrogativas que a lei especificar em cada caso particular, para a realização das atividades desejadas pelo Poder Público.

Fundação Pública Entidade dotada de personalidade jurídica de direito privado, sem fins lucrativos, criada por lei para o desenvolvimento de atividades que não exijam execução por órgãos ou entidades de direito público, com autonomia administrativa, patrimônio próprio, e funcionamento custeado, basicamente, por recursos do Poder Público, ainda que sob forma de prestação de serviços.

Fundos Especiais Parcela de recursos do Tesouro Nacional vinculados por lei à realização de determinados objetivos de política econômica, social ou administrativa do governo.

Gestor: Quem gere ou administra negócios, bens ou serviços.

Lei Orçamentária Anual (LOA) Lei especial que contém a discriminação da receita e da despesa pública, de forma a evidenciar a política econômico-financeira e o programa de trabalho do governo, obedecidos os princípios de unidade, universalidade e anualidade.

Liquidação da Despesa Verificação do direito adquirido pelo credor, tendo por base os títulos e documentos comprobatórios do respectivo crédito.

Licitação Processo pelo qual o poder público adquire bens e/ou serviços destinados à sua manutenção e expansão. São modalidades de licitação: convite, tomada de preços, concorrência pública, leilão e concurso público. (Lei 8.666 de 21 de junho de 1993).

Orçamento da Seguridade Social Integra a Lei Orçamentária Anual, e abrange todas as entidades, fundos e fundações de administração direta e indireta, instituídos e mantidos pelo Poder público, vinculados à Seguridade Social.

Orçamento Fiscal Integra a Lei Orçamentária Anual e refere-se ao orçamento dos Poderes da União, seus fundos, órgãos e entidades da administração direta e indireta, inclusive fundações instituídas e mantidas pelo Poder Público.

Ordenador de Despesa Qualquer autoridade de cujos atos resultem emissão de empenho, autorização de pagamento, suprimimento ou dispêndio de recursos da União ou pelos quais responda.

Órgão Ministério, Secretaria ou Entidade desse mesmo grau, aos quais estão vinculadas as respectivas Unidades Orçamentárias.

Pagamento Último estágio da despesa pública. Caracteriza-se pela emissão do cheque ou ordem bancária em favor do credor.

Passivo Contas relativas às obrigações, que uma pessoa física ou jurídica deve satisfazer. Evidencia as origens dos recursos aplicados no ativo, dividindo-se em passivo circulante, exigível de curto e longo prazos, resultados de exercícios futuros, patrimônio líquido e passivo compensado.

Passivo Circulante Depósitos, restos a pagar, antecipações de receita, bem como outras obrigações pendentes ou em circulação, exigíveis até o término do exercício seguinte.

Passivo Compensado Contas com função precípua de controle, relacionadas aos bens, direitos, obrigações e situações não compreendidas no patrimônio, mas que direta ou indiretamente, possam vir a afetá-lo, inclusive as referentes a atos e fatos relacionados com a execução orçamentária e financeira.

Patrimônio: Conjunto de bens, direitos e obrigações de uma entidade.

Patrimônio Líquido Capital autorizado, as reservas de capital e outras que forem definidas, bem como o resultado acumulado e não destinado.

Patrimônio Público Conjunto de bens à disposição da coletividade.

Receitas Correntes Receitas que apenas aumentam o patrimônio não duradouro do Estado, isto é, que se esgotam dentro do período anual. São os casos, por exemplo, das receitas dos impostos que, por se extinguirem no decurso da execução orçamentária, têm, por isso, de ser elaboradas todos os anos. Compreendem as receitas tributárias, patrimoniais, industriais e outras de natureza semelhante, bem como as provenientes de transferências correntes.

Receitas de Capital Receitas que alteram o patrimônio duradouro do estado, como, por exemplo, aquelas provenientes da observância de um período ou do produto de um empréstimo contraído pelo estado a longo prazo. Compreendem, assim, a constituição de dívidas, a conversão em espécie de bens e direitos, reservas, bem como as transferências de capital.

Receita Extra Orçamentária Valores provenientes de toda e qualquer arrecadação que não figure no orçamento e, conseqüentemente, toda arrecadação que não constitui renda do Estado. O seu caráter é de extemporaneidade ou de transitoriedade nos orçamentos.

Reserva de Contingência Dotação global não especificamente destinada a determinado órgão, unidade orçamentária, programa ou categoria econômica, cujos recursos serão utilizados para abertura de créditos adicionais.

Restos a Pagar Despesas empenhadas, mas não pagas, até 31 de dezembro, distinguindo-se as processadas das não processadas.

Regime Misto Modalidade conceitual estabelecida pela Lei nº 4.320/64, que dispõe sobre as finanças públicas da federação, Art. 35 do Título IV - Do Exercício Financeiro, e que determina para a execução orçamentária, a combinação do Regime de Caixa para as receitas, ou seja, a realização dessas se dará após o efetivo impacto nas disponibilidades financeiras e o Regime de Competência para a despesa, reconhecendo-a em momentos diferentes, quais sejam:

- 1- A obrigação em potencial ocorre no primeiro estágio, denominado empenho da despesa e que resulta em potencialidade passiva, e
- 2- A obrigação real que ocorre no segundo estágio consiste na verificação do direito adquirido pelo credor, tendo por base os documentos hábeis que sustentam a efetiva realização da despesa correspondente. Considera-se, também, como despesa realizada, em cumprimento à determinação legal, os saldos dos empenhos inscritos em restos a pagar não processados, independente de serem liquidados ou cancelados em exercícios subsequentes.

Sistema de Contas de Compensação Registra os valores que direta ou indiretamente possam vir a afetar o patrimônio.

Sistema de Contas Financeiro Registra a arrecadação da receita e o pagamento da despesa orçamentária e extraorçamentária. A fonte alimentadora do sistema financeiro é o caixa, que movimenta a entrada e a saída de numerário.

Sistema de Contas Orçamentário Registra a receita prevista e as autorizações legais de despesa constantes da Lei Orçamentária Anual e dos créditos adicionais, demonstrando a despesa fixada e a realizada no exercício, bem como compara a receita prevista com a arrecadada. As fontes alimentadoras do sistema orçamentário são: os orçamentos e suas alterações, o caixa e atos administrativos.

Sistema Patrimonial Sistema de contas que registra os bens patrimoniais do Estado, os créditos e os débitos suscetíveis de serem classificados como permanentes ou que sejam resultados do movimento financeiro, as variações patrimoniais provocadas pela execução do orçamento ou que tenham outras origens, o resultado econômico do exercício.

Superávit Financeiro Diferença positiva entre o ativo financeiro e o passivo financeiro, conjugando-se, ainda, os saldos dos créditos adicionais e as operações de créditos a eles vinculados.

Superávit Orçamentário Quando a soma das receitas estimadas é maior que às das despesas orçamentárias previstas.

Transferências Correntes Dotações destinados a terceiros sem a correspondente prestação de serviços incluindo as subvenções sociais, os juros da dívida a contribuição de previdência social, etc.

Transferências de Capital Dotações para investimentos ou inversões financeiras que outras pessoas de direito público ou privado devam realizar, independente de contraprestação direta em bens ou serviços, constituindo essas transferências auxílios ou contribuições, segundo derivem da lei de orçamento ou de lei especial anterior, bem como as dotações para amortização da dívida pública.

Unidade Gestora Unidade orçamentária ou administrativa investida do poder de gerir recursos orçamentários e financeiros, próprios ou sob descentralização.

Fonte: Secretaria do Tesouro Nacional - STN

PRESTAÇÃO DE CONTAS DE GOVERNO - 2020

SIGLAS DE UNIDADES ORÇAMENTÁRIAS VINCULADAS AO MUNICÍPIO DE FORTALEZA

CÓDIGO - SIGLA	UNIDADE ORÇAMENTÁRIA
01101 - CMF	CÂMARA MUNICIPAL DE FORTALEZA
01901 - FECAMFOR	FUNDO ESPECIAL DA CÂMARA MUNICIPAL DE FORTALEZA
11101 - GP	GABINETE DO PREFEITO
11202 - IPLANFOR	INSTITUTO DE PLANEJAMENTO DE FORTALEZA
11204 - AGEFIS	AGÊNCIA DE FISCALIZAÇÃO DE FORTALEZA
11205 - CITINOVA	FUNDAÇÃO DE CIÊNCIA, TECNOLOGIA E INOVAÇÃO DE FORTALEZA
11901 - FMJ	FUNDO MUNICIPAL DE JUVENTUDE DE FORTALEZA
11902 - FMPSD	FUNDO MUNICIPAL DE POLÍTICAS SOBRE DROGAS
12101 - GVP	GABINETE DO VICE-PREFEITO
13101 - PGM	PROCURADORIA GERAL DO MUNICÍPIO
13201 - ACFOR	AUTARQUIA DE REGULAÇÃO, FISCALIZAÇÃO E CONTROLE DOS SERVIÇOS PÚBLICOS DE SANEAMENTO
13901 - FAPGM	FUNDO DE APERFEIÇOAMENTO DA PROCURADORIA GERAL DO MUNICÍPIO
14101 - CGM	CONTROLADORIA E OUVIDORIA GERAL DO MUNICÍPIO
15101 - SEGOV	SECRETARIA MUNICIPAL DE GOVERNO
17101 - SESEC	SECRETARIA MUNICIPAL DA SEGURANÇA CIDADÃ
17102 - GMF	GUARDA MUNICIPAL DE FORTALEZA
18101 - SEPOG	SECRETARIA MUNICIPAL DO PLANEJAMENTO, ORÇAMENTO E GESTÃO
18102 - CLFOR	CENTRAL DE LICITAÇÕES DA PREFEITURA DE FORTALEZA
18201 - IMPARH	INSTITUTO MUNICIPAL DE DESENVOLVIMENTO DE RECURSOS HUMANOS
18202 - IPM PREVIFOR	INSTITUTO DE PREVIDÊNCIA DO MUNICÍPIO - PREVISOR
18203 - IPM SAÚDE	INSTITUTO DE PREVIDÊNCIA DO MUNICÍPIO - SAÚDE
19101 - SCSP	SECRETARIA MUNICIPAL DA CONSERVAÇÃO E SERVIÇOS PÚBLICOS
19201 - AMC	AUTARQUIA MUNICIPAL DE TRÂNSITO E CIDADANIA
19203 - IPEM	INSTITUTO DE PESOS E MEDIDAS
19206 - URBFOR	AUTARQUIA DE URBANISMO E PAISAGISMO DE FORTALEZA
19901 - FUNLIMP	FUNDO MUNICIPAL DE LIMPEZA URBANA
23101 - SEFIN	SECRETARIA MUNICIPAL DAS FINANÇAS
23901 - FIDAF	FUNDO DE INVESTIMENTO E DESENVOLVIMENTO DE ATIVIDADES DA ADMINISTRAÇÃO FAZENDA
24901 - FME	FUNDO MUNICIPAL DE EDUCAÇÃO
24902 - FME - INFRA	FUNDO MUNICIPAL DE EDUCAÇÃO - INFRAESTRUTURA
25201 - IJF	INSTITUTO DR. JOSE FROTA
25901 - FMS	FUNDO MUNICIPAL DE SALDE
25902 - FMS - INFRA	FUNDO MUNICIPAL DE SAÚDE - INFRAESTRUTURA
25908 - HDGM-BC	HOSPITAL DISTRITAL GONZAGA MOTA BARRA DO CEARA
25909 - CEMJA	CENTRO DE ESPECIALIZAÇÕES MÉDICAS JOSÉ DE ALENCAR
25910 - HDEAM	HOSPITAL DISTRITAL EVANDRO AYRES DE MOURA
25911 - HDMJBO	HOSPITAL DISTRITAL MARIA JOSÉ BARROSO DE OLIVEIRA
25912 - HIF	HOSPITAL INFANTIL DE FORTALEZA
25913 - HDGM-JW	HOSPITAL DISTRITAL GONZAGA MOTA JOSÉ WALTER
25914 - HDNSC	HOSPITAL DISTRITAL NOSSA SENHORA DA CONCEIÇÃO
25915 - HDGM-ME	HOSPITAL DISTRITAL GONZAGA MOTA MESSEJANA
25916 - HDEBO	HOSPITAL DISTRITAL EDMILSON BARROS DE OLIVEIRA
25918 - HDZAN	HOSPITAL E MATERNIDADE DRA ZILDA ARNS NEUMANN

PRESTAÇÃO DE CONTAS DE GOVERNO - 2020

SIGLAS DE UNIDADES ORÇAMENTÁRIAS VINCULADAS AO MUNICÍPIO DE FORTALEZA

CÓDIGO - SIGLA	UNIDADE ORÇAMENTÁRIA
26101 - SDE	SECRETARIA MUNICIPAL DO DESENVOLVIMENTO ECONÔMICO
26901 - FMDE	FUNDO MUNICIPAL DE DESENVOLVIMENTO ECONÔMICO
26902 - FMJE CREDJOVEM	FUNDO MUNICIPAL DO JOVEM EMPREENDEDOR
27101 - SEINF	SECRETARIA MUNICIPAL DA INFRAESTRUTURA
28101 - SEUMA	SECRETARIA MUNICIPAL DO URBANISMO E MEIO AMBIENTE
28901 - FUNDEMA	FUNDO DE DEFESA DO MEIO AMBIENTE
28902 - FUNDURB	FUNDO MUNICIPAL DE DESENVOLVIMENTO URBANO
29101 - SECEL	SECRETARIA MUNICIPAL DO ESPORTE E LAZER
30101 - SETFOR	SECRETARIA MUNICIPAL DO TURISMO DE FORTALEZA
31101 - SMDHDS	SECRETARIA MUNICIPAL DOS DIREITOS HUMANOS E DESENVOLVIMENTO SOCIAL
31102 - PROCON	DEPARTAMENTO MUNICIPAL DE PROTEÇÃO E DEFESA DOS DIREITOS DO CONSUMIDOR
31201 - FUNCJ	FUNDAÇÃO DA CRIANÇA E DA FAMÍLIA CIDADÃ
31901 - FMAS	FUNDO MUNICIPAL DE ASSISTÊNCIA SOCIAL
31902 - FMDCA	FUNDO MUNICIPAL DE DEFESA DOS DIREITOS DA CRIANÇA E DO ADOLESCENTE
31903 - FMDPI	FUNDO MUNICIPAL DOS DIREITOS HUMANOS DA PESSOA IDOSA
31904 - FMDPD	FUNDO MUNICIPAL PARA PROTEÇÃO DOS DIREITOS DA PESSOA COM DEFICIÊNCIA
31905 - FMDD	FUNDO MUNICIPAL DE DEFESA DOS DIREITOS DIFUSOS
32101 - SECULTFOR	SECRETARIA MUNICIPAL DA CULTURA DE FORTALEZA
32901 - FMC	FUNDO MUNICIPAL DE CULTURA
33101 - SEGER	SECRETARIA MUNICIPAL DA GESTÃO REGIONAL
34101 - HABITAFOR	SECRETARIA MUNICIPAL DO DESENVOLVIMENTO HABITACIONAL DE FORTALEZA
34901 - FMHIS	FUNDO MUNICIPAL DE HABITAÇÃO DE INTERESSE SOCIAL
39101 - SERCE	SECRETARIA REGIONAL DO CENTRO
40101 - SR I	SECRETARIA REGIONAL I
41101 - SR II	SECRETARIA REGIONAL II
42101 - SR III	SECRETARIA REGIONAL III
43101 - SR IV	SECRETARIA REGIONAL IV
44101 - SR V	SECRETARIA REGIONAL V
45101 - SR VI	SECRETARIA REGIONAL VI
80101 - ENCARGOS GERAIS SEFIN	RECURSOS SOB A SUPERVISÃO DA SECRETARIA DE FINANÇAS
80102 - ENCARGOS GERAIS SEPOG	ENCARGOS GERAIS - SEPOG

RELAÇÃO DE FONTES DE RECURSOS - 2020

FONTE	DESCRIÇÃO
100100000001	RECURSOS ORDINÁRIOS DO PODER EXECUTIVO
100100000002	RECURSOS ORDINÁRIOS DO PODER LEGISLATIVO
109000000000	OUTROS RECURSOS NÃO VINCULADOS
111100000000	RECEITAS DE IMPOSTOS E DE TRANSFERÊNCIA DE IMPOSTOS - EDUCAÇÃO 25%
111200000000	TRANSFERÊNCIAS DO FUNDEB 60%
111300000000	TRANSFERÊNCIAS DO FUNDEB 40%
111400000000	TRANSFERÊNCIAS DO FUNDEB 60% - COMPLEMENTAÇÃO DA UNIÃO
111500000000	TRANSFERÊNCIAS DO FUNDEB 40% - COMPLEMENTAÇÃO DA UNIÃO
112000000000	TRANSFERÊNCIA SALÁRIO - EDUCAÇÃO
112100000000	TRANSFERÊNCIAS DE RECURSOS DO FNDE REFERENTES AO PROGRAMA DINHEIRO DIRETO NA ESCOLA (PDDE)
112200000000	TRANSFERÊNCIAS DE RECURSOS DO FNDE REFERENTES AO PROGRAMA NACIONAL DE ALIMENTAÇÃO ESCOLAR (PNAE)
112300000000	TRANSFERÊNCIAS DE RECURSOS DO FNDE REFERENTES AO PROGRAMA NACIONAL DE APOIO AO TRANSPORTE ESCOLAR (PNATE)
112400000000	OUTRAS TRANSFERÊNCIAS DE RECURSOS DO FNDE
112500000100	TRANSFERÊNCIAS DE CONVÊNIOS - UNIÃO/EDUCAÇÃO
112500000200	TRANSFERÊNCIAS DE CONVÊNIOS - ESTADO/EDUCAÇÃO
113000000000	OPERAÇÕES DE CRÉDITO VINCULADAS À EDUCAÇÃO
114000000000	ROYALTIES DO PETRÓLEO VINCULADOS À EDUCAÇÃO
119000000000	OUTROS RECURSOS VINCULADOS A EDUCAÇÃO
121100000000	RECEITAS DE IMPOSTOS E DE TRANSFERÊNCIA DE IMPOSTOS - SAÚDE 15%
121200000000	TRANSFERÊNCIAS FUNDO A FUNDO DE RECURSOS DO SUS PROVENIENTES DOS GOVERNOS MUNICIPAIS
121300000000	TRANSFERÊNCIAS FUNDO A FUNDO DE RECURSOS DO SUS PROVENIENTES DO GOVERNO ESTADUAL
121400000000	TRANSFERÊNCIAS FUNDO A FUNDO DE RECURSOS DO SUS PROVENIENTES DO GOVERNO FEDERAL - BLOCO DE CUSTEIO DAS AÇÕES E SERVIÇOS PÚBLICOS DE SAÚDE
121421000000	TRANSFERÊNCIAS FUNDO A FUNDO DE RECURSOS DO SUS PROVENIENTES DO GOVERNO FEDERAL - BLOCO DE CUSTEIO DAS AÇÕES E SERVIÇOS PÚBLICOS DE SAÚDE - RECURSOS DESTINADOS AO ENFRENTAMENTO DA COVID-19 NO BOJO DA AÇÃO 21C0
121500000000	TRANSFERÊNCIAS FUNDO A FUNDO DE RECURSOS DO SUS PROVENIENTES DO GOVERNO FEDERAL - BLOCO DE INVESTIMENTO NA REDE DE SERVIÇOS PÚBLICOS DE SAÚDE
121521000000	TRANSFERÊNCIAS FUNDO A FUNDO DE RECURSOS DO SUS PROVENIENTES DO GOVERNO FEDERAL - BLOCO DE INVESTIMENTO NA REDE DE SERVIÇOS PÚBLICOS DE SAÚDE - RECURSOS DESTINADOS AO ENFRENTAMENTO DA COVID-19 NO BOJO DA AÇÃO 21C0
122000000100	TRANSFERÊNCIAS DE CONVÊNIOS OU DE CONTRATOS DE REPASSE VINCULADOS A SAÚDE - UNIÃO
122000000200	TRANSFERÊNCIAS DE CONVÊNIOS OU DE CONTRATOS DE REPASSE VINCULADOS A SAÚDE - ESTADO
123000000000	OPERAÇÕES DE CRÉDITO VINCULADAS À SAÚDE
124000000000	ROYALTIES DO PETRÓLEO VINCULADOS À SAÚDE
129000000000	OUTROS RECURSOS VINCULADOS A SAÚDE
131100000000	TRANSFERÊNCIA DE RECURSOS DO FUNDO NACIONAL DE ASSISTÊNCIA SOCIAL - FNAS
131200000100	TRANSFERÊNCIAS DE CONVÊNIOS - ASSISTÊNCIA SOCIAL - UNIÃO
131200000200	TRANSFERÊNCIAS DE CONVÊNIOS - ASSISTÊNCIA SOCIAL - ESTADO
139000000101	TRANSFERÊNCIA DE RECURSOS DO FUNDO ESTADUAL DE ASSISTÊNCIA SOCIAL - FEAS
139000000102	TRANSFERÊNCIA DE RECURSOS DO FUNDO ESTADUAL DE ASSISTÊNCIA SOCIAL - CRAS/CREA
141001310100	RECURSOS VINCULADOS AO RPPS - PLANO PREVIDENCIÁRIO - PODER EXECUTIVO MUNICIPAL
141001310200	RECURSOS VINCULADOS AO RPPS - PLANO PREVIDENCIÁRIO - PODER EXECUTIVO MUNICIPAL - COMPENSAÇÃO FINANCEIRA
141002310100	RECURSOS VINCULADOS AO RPPS - PLANO PREVIDENCIÁRIO - PODER LEGISLATIVO MUNICIPAL
141002310200	RECURSOS VINCULADOS AO RPPS - PLANO PREVIDENCIÁRIO - PODER LEGISLATIVO MUNICIPAL - COMPENSAÇÃO FINANCEIRA

RELAÇÃO DE FONTES DE RECURSOS - 2020

FONTE	DESCRIÇÃO
142001310100	RECURSOS VINCULADOS AO RPPS - PLANO FINANCEIRO - PODER EXECUTIVO MUNICIPAL
142002310100	RECURSOS VINCULADOS AO RPPS - PLANO FINANCEIRO - PODER LEGISLATIVO MUNICIPAL
143000000000	RECURSOS VINCULADOS AO RPPS - TAXA DE ADMINISTRAÇÃO
151000000000	OUTRAS TRANSFERÊNCIAS DE CONVÊNIOS OU CONTRATOS DE REPASSE DA UNIÃO
152000000000	OUTRAS TRANSFERÊNCIAS DE CONVÊNIOS OU CONTRATOS DE REPASSE DOS ESTADOS
153000000000	TRANSFERÊNCIA DA UNIÃO REFERENTE A ROYALTIES DO PETRÓLEO
154000000000	TRANSFERÊNCIA DOS ESTADOS REFERENTE A ROYALTIES DO PETRÓLEO
155000000001	TRANSFERÊNCIA ESPECIAL DA UNIÃO - EMENDAS INDIVIDUAIS
155000000002	TRANSFERÊNCIA ESPECIAL DA UNIÃO - EMENDAS DE BANCADA
156000000000	TRANSFERÊNCIAS DA UNIÃO - INCISO I DO ART. 5º DA LEI COMPLEMENTAR 173/2020
161000000000	CONTRIBUIÇÃO DE INTERVENÇÃO NO DOMÍNIO ECONÔMICO - CIDE
162000000000	CONTRIBUIÇÃO PARA O CUSTEIO DO SERVIÇO DE ILUMINAÇÃO PÚBLICA - COSIP
163000000000	RECURSOS VINCULADOS AO TRÂNSITO
192000000001	RECURSOS DE OPERAÇÕES DE CRÉDITO INTERNAS
192000000002	RECURSOS DE OPERAÇÕES DE CRÉDITO EXTERNAS
193000000000	RECURSOS DE ALIENAÇÃO DE BENS/ATIVOS
193000000001	ALIENAÇÃO DE BENS - FIMOB
193000000099	DEMAIS ALIENAÇÕES
194000000001	OUTRAS VINCULAÇÕES DE TRANSFERÊNCIAS - OUTROS CONVÊNIOS
194000000002	OUTRAS VINCULAÇÕES DE TRANSFERÊNCIAS - TRANSFERÊNCIAS DO INMETRO PARA O IPEM
194000000003	RECURSOS DA LEI ALDIR BLANC (LEI Nº 14.017, DE 29 DE JUNHO DE 2020)
194000000100	TRANSFERÊNCIA DE RECURSOS DO FUNDO NACIONAL DE HABITAÇÃO DE INTERESSE SOCIAL FNHIS
195000000000	OUTRAS VINCULAÇÕES DE TAXAS E CONTRIBUIÇÕES
196100000000	RECURSOS DE DEPÓSITOS JUDICIAIS - LIDES DAS QUAIS O ENTE FAZ PARTE
197100000000	RECURSOS EXTRAORÇAMENTÁRIOS VINCULADOS A PRECATÓRIOS
199000000001	OUTROS RECURSOS VINCULADOS - ASSISTÊNCIA A SAÚDE DO SERVIDOR (IPM SAÚDE)
199000000002	OUTROS RECURSOS VINCULADOS - FUNDO ESPECIAL DA CÂMARA MUNICIPAL DE FORTALEZA (FECAMFOR)
199000000003	OUTROS RECURSOS VINCULADOS - CAPACITAFOR
199000000004	AUXÍLIO FINANCEIRO LC 173/2020, ART. 5º, I, B
199000000005	RECURSOS REFERENTES À POLÍTICA DE RESÍDUOS SÓLIDOS E AFINS
199000000099	OUTROS RECURSOS VINCULADOS QUE NÃO SE ENQUADRAM NAS ESPECIFICAÇÕES ANTERIORES
199000000100	RECURSOS DESTINADOS AOS DIREITOS DA CRIANÇA E DO ADOLESCENTE
199000000201	RECURSOS DESTINADOS AO MEIO AMBIENTE - FUNDO DE DEFESA DO MEIO AMBIENTE (FUNDEMA)
199000000202	RECURSOS DESTINADOS AO MEIO AMBIENTE - FUNDO MUNICIPAL DE DESENVOLVIMENTO URBANO (FUNDURB)



Prefeitura de
Fortaleza

BALANÇO FISCAL



Prefeitura de
Fortaleza

CÂMARA MUNICIPAL DE FORTALEZA

PREFEITURA MUNICIPAL DE FORTALEZA

EXERCÍCIO DE 2020

ANEXO 2

ORÇAMENTO FISCAL

01101 - CAMARA MUNICIPAL DE FORTALEZA

NATUREZA DA DESPESA

CÓDIGO	ESPECIFICAÇÃO	ELEMENTO	MODALIDADE	CATEGORIA / GRUPO
3.0.0.00	DESPESAS CORRENTES			179.134.807,28
3.10.0.00	PESSOAL E ENCARGOS SOCIAIS			111799.546,12
3.19.0.00	APLICACOES DIRETAS		104.799.546,12	
3.19.0.11	VENCIMENTOS E VANTAGENS FIXAS - PESSOAL CIVIL	92.722.198,80		
3.19.0.13	CONTRIBUICOES PATRONAIS	11855.768,59		
3.19.0.92	DESPESAS DE EXERCICIOS ANTERIORES	45.588,13		
3.19.0.96	RESSARCIMENTO DESPESAS DE PESSOAL REQUISITADO	175.990,60		
3.19.100	APLICAO DIRETA DECORRENTE DE OPERAO ENTRE ORGAOS, FUNDOS E ENTIDADES INTEGRANTES DOS ORCAMENTOS FISCAL E DA SEGURIDADE SOCIAL		7.000.000,00	
3.19.113	CONTRIBUICOES PATRONAIS	7.000.000,00		
3.3.0.0.00	OUTRAS DESPESAS CORRENTES			67.335.261,16
3.3.5.0.00	TRANSFERENCIAS DE INSTITUICOES PRIVADAS		780.000,00	
3.3.5.0.41	CONTRIBUICOES	780.000,00		
3.3.9.0.00	APLICACOES DIRETAS		66.555.261,16	
3.3.9.0.30	MATERIAL DE CONSUMO	676.176,31		
3.3.9.0.33	PASSAGENS E DESPESAS COM LOCOMOAO	4.794.724,18		
3.3.9.0.34	OUTRAS DESPESAS DE PESSOAL DECORRENTES DE CONTRATOS DE TERCEIRIZAO	18.839.614,56		
3.3.9.0.39	OUTROS SERVICOS DE TERCEIROS - PESSOA JURIDICA	41326.719,02		
3.3.9.0.40	SERVICOS DE TECNOLOGIA DA INFORMAO E COMUNICAO - PESSOA JURIDICA	876.125,15		
3.3.9.0.47	OBRIGACOES TRIBUTARIAS CONTRIBUTIVAS	1050,38		
3.3.9.0.92	DESPESAS DE EXERCICIOS ANTERIORES	40.851,56		
4.0.0.0.00	DESPESAS DE CAPITAL			639.599,94
4.4.0.0.00	INVESTIMENTOS			639.599,94
4.4.9.0.00	APLICACOES DIRETAS		639.599,94	
4.4.9.0.52	EQUIPAMENTOS E MATERIAL PERMANENTE	639.599,94		
TOTAL				179.774.407,22

PREFEITURA MUNICIPAL DE FORTALEZA

EXERCÍCIO DE 2020

ANEXO 6

ORÇAMENTO FISCAL

01101 - CAMARA MUNICIPAL DE FORTALEZA

PROGRAMA DE TRABALHO

CÓDIGO	ESPECIFICAÇÃO	OPERAÇÃO ESPECIAL	PROJETO	ATIVIDADE	TOTAL
01000.0000.0000.0000	LEGISLATIVA			179.774.407,22	179.774.407,22
01031.0000.0000.0000	ACAO LEGISLATIVA			179.774.407,22	179.774.407,22
01031.0002.0000.0000	ATUACAO LEGISLATIVA DA CAMARA MUNICIPAL			179.774.407,22	179.774.407,22
01031.0002.2195.0000	REMUNERACAO DE PESSOAL ATIVO DO MUNICIPIO E ENCARGOS SOCIAIS			111.799.546,12	111.799.546,12
01031.0002.2195.0001	REMUNERACAO DE PESSOAL ATIVO DO MUNICIPIO E ENCARGOS SOCIAIS			111.799.546,12	111.799.546,12
01031.0002.2783.0000	MANUTENCAO DAS ATIVIDADES DO PODER LEGISLATIVO			67.974.861,10	67.974.861,10
01031.0002.2783.0001	MANUTENCAO DAS ATIVIDADES DO PODER LEGISLATIVO			39.311.177,75	39.311.177,75
01031.0002.2783.0002	MANUTENCAO DOS SERVICOS ADMINISTRATIVOS			28.663.683,35	28.663.683,35
TOTAL				179.774.407,22	179.774.407,22

PREFEITURA MUNICIPAL DE FORTALEZA

EXERCÍCIO DE 2020

ANEXO 7

ORÇAMENTO FISCAL

01101 - CAMARA MUNICIPAL DE FORTALEZA

PROGRAMA DE TRABALHO

CÓDIGO	ESPECIFICAÇÃO	OPERAÇÃO ESPECIAL	PROJETO	ATIVIDADE	TOTAL
01000.0000.0000.0000	LEGISLATIVA			179.774.407,22	179.774.407,22
01031.0000.0000.0000	ACAO LEGISLATIVA			179.774.407,22	179.774.407,22
01031.0002.0000.0000	ATUACAO LEGISLATIVA DA CAMARA MUNICIPAL			179.774.407,22	179.774.407,22
01031.0002.2195.0000	REMUNERACAO DE PESSOAL ATIVO DO MUNICIPIO E ENCARGOS SOCIAIS			111.799.546,12	111.799.546,12
01031.0002.2195.0001	REMUNERACAO DE PESSOAL ATIVO DO MUNICIPIO E ENCARGOS SOCIAIS			111.799.546,12	111.799.546,12
01031.0002.2783.0000	MANUTENCAO DAS ATIVIDADES DO PODER LEGISLATIVO			67.974.861,10	67.974.861,10
01031.0002.2783.0001	MANUTENCAO DAS ATIVIDADES DO PODER LEGISLATIVO			39.311.177,75	39.311.177,75
01031.0002.2783.0002	MANUTENCAO DOS SERVICOS ADMINISTRATIVOS			28.663.683,35	28.663.683,35
TOTAL				179.774.407,22	179.774.407,22

PREFEITURA MUNICIPAL DE FORTALEZA

EXERCÍCIO DE 2020

ANEXO 8

ORÇAMENTO FISCAL

01101 - CAMARA MUNICIPAL DE FORTALEZA

PROGRAMA DE TRABALHO

CÓDIGO	ESPECIFICAÇÃO	ORDINÁRIO	VINCULADO	TOTAL
01000.0000.0000.0000	LEGISLATIVA	179.774.407,22		179.774.407,22
010310000.0000.0000	ACAO LEGISLATIVA	179.774.407,22		179.774.407,22
010310002.0000.0000	ATUACAO LEGISLATIVA DA CAMARA MUNICIPAL	179.774.407,22		179.774.407,22
010310002.2195.0000	REMUNERACAO DE PESSOAL ATIVO DO MUNICIPIO E ENCARGOS SOCIAIS	111.799.546,12		111.799.546,12
010310002.2195.0001	REMUNERACAO DE PESSOAL ATIVO DO MUNICIPIO E ENCARGOS SOCIAIS	111.799.546,12		111.799.546,12
010310002.2783.0000	MANUTENCAO DAS ATIVIDADES DO PODER LEGISLATIVO	67.974.861,10		67.974.861,10
010310002.2783.0001	MANUTENCAO DAS ATIVIDADES DO PODER LEGISLATIVO	39.311.177,75		39.311.177,75
010310002.2783.0002	MANUTENCAO DOS SERVICOS ADMINISTRATIVOS	28.663.683,35		28.663.683,35
TOTAL		179.774.407,22		179.774.407,22

PREFEITURA MUNICIPAL DE FORTALEZA

01101 - CAMARA MUNICIPAL DE FORTALEZA

EXERCÍCIO DE 2020

ANEXO 9

ORÇAMENTO FISCAL

DEMONSTRATIVO DAS DESPESAS POR ÓRGÃO E FUNÇÃO

	LEGISLATIVA	JUDICIARIA	ESSENCIAL A JUSTICA	ADMINISTRACAO
CAMARA MUNICIPAL DE FORTALEZA	179.774.407,22	-	-	-
TOTAL				179.774.407,22

PREFEITURA MUNICIPAL DE FORTALEZA

EXERCÍCIO DE 2020

ANEXO 11

ORÇAMENTO FISCAL

01101 - CAMARA MUNICIPAL DE FORTALEZA

NATUREZA DA DESPESA

CÓDIGO	ESPECIFICAÇÃO	CRÉDITOS ORÇAMENTÁRIOS	CRÉDITOS ESPECIAIS E	TOTAL	REALIZADA EMPENHADA NO	DIFERENÇA SALDO A
3.0.0.0.00	DESPESAS CORRENTES	190.982.392,00		190.982.392,00	179.134.807,28	11.847.584,72
3.1.0.0.00	PESSOAL E ENCARGOS SOCIAIS	112.061.731,42		112.061.731,42	111.799.546,12	262.185,30
3.3.0.0.00	OUTRAS DESPESAS CORRENTES	78.920.660,58		78.920.660,58	67.335.261,16	11.585.399,42
4.0.0.0.00	DESPESAS DE CAPITAL	2.030.000,00		2.030.000,00	639.599,94	1.390.400,06
4.4.0.0.00	INVESTIMENTOS	2.030.000,00		2.030.000,00	639.599,94	1.390.400,06
TOTAL		193.012.392,00		193.012.392,00	179.774.407,22	13.237.984,78

PREFEITURA MUNICIPAL DE FORTALEZA

EXERCÍCIO DE 2020

ANEXO 2

ORÇAMENTO FISCAL

01901 - FUNDO ESPECIAL DA CAMARA MUNICIPAL DE FORTALEZA

NATUREZA DA DESPESA

CÓDIGO	ESPECIFICAÇÃO	ELEMENTO	MODALIDADE	CATEGORIA / GRUPO
TOTAL				0,00

PREFEITURA MUNICIPAL DE FORTALEZA

EXERCÍCIO DE 2020

ANEXO 6

ORÇAMENTO FISCAL

01901 - FUNDO ESPECIAL DA CAMARA MUNICIPAL DE FORTALEZA

PROGRAMA DE TRABALHO

CÓDIGO	ESPECIFICAÇÃO	OPERAÇÃO ESPECIAL	PROJETO	ATIVIDADE	TOTAL
TOTAL					

PREFEITURA MUNICIPAL DE FORTALEZA

EXERCÍCIO DE 2020

ANEXO 7

ORÇAMENTO FISCAL

01901 - FUNDO ESPECIAL DA CAMARA MUNICIPAL DE FORTALEZA

PROGRAMA DE TRABALHO

CÓDIGO	ESPECIFICAÇÃO	OPERAÇÃO ESPECIAL	PROJETO	ATIVIDADE	TOTAL
TOTAL					

PREFEITURA MUNICIPAL DE FORTALEZA

EXERCÍCIO DE 2020

ANEXO 8

ORÇAMENTO FISCAL

01901 - FUNDO ESPECIAL DA CAMARA MUNICIPAL DE FORTALEZA

PROGRAMA DE TRABALHO

CÓDIGO	ESPECIFICAÇÃO	ORDINÁRIO	VINCULADO	TOTAL
TOTAL				

PREFEITURA MUNICIPAL DE FORTALEZA

01901 - FUNDO ESPECIAL DA CAMARA MUNICIPAL DE FORTALEZA

EXERCÍCIO DE 2020

ANEXO 9

ORÇAMENTO FISCAL

DEMONSTRATIVO DAS DESPESAS POR ÓRGÃO E FUNÇÃO

TOTAL

-

PREFEITURA MUNICIPAL DE FORTALEZA

EXERCÍCIO DE 2020

ANEXO 11

ORÇAMENTO FISCAL

01901 - FUNDO ESPECIAL DA CAMARA MUNICIPAL DE FORTALEZA

NATUREZA DA DESPESA

CÓDIGO	ESPECIFICAÇÃO	CRÉDITOS ORÇAMENTÁRIOS E SUPLEMENTARES	CRÉDITOS ESPECIAIS E EXTRAORDINÁRIOS	TOTAL	REALIZADA EMPENHADA NO ANO	DIFERENÇA SALDO A EMPENHAR
3.0.0.0.00	DESPESAS CORRENTES	20.000,00		20.000,00		20.000,00
3.3.0.0.00	OUTRAS DESPESAS CORRENTES	20.000,00		20.000,00		20.000,00
4.0.0.0.00	DESPESAS DE CAPITAL	17.086,00		17.086,00		17.086,00
4.4.0.0.00	INVESTIMENTOS	17.086,00		17.086,00		17.086,00
	TOTAL	37.086,00		37.086,00		37.086,00

PREFEITURA MUNICIPAL DE FORTALEZA

EXERCÍCIO DE 2020

ANEXO 2

ORÇAMENTO FISCAL

01000 - CAMARA MUNICIPAL DE FORTALEZA

CÓDIGO	ESPECIFICAÇÃO	NATUREZA DA DESPESA		
		ELEMENTO	MODALIDADE	CATEGORIA / GRUPO
3.0.0.0.00	DESPESAS CORRENTES			179.134.807,28
3.1.0.0.00	PESSOAL E ENCARGOS SOCIAIS			111.799.546,12
3.1.9.0.00	APLICACOES DIRETAS		104.799.546,12	
3.1.9.0.11	VENCIMENTOS E VANTAGENS FIXAS - PESSOAL CIVIL	92.722.198,80		
3.1.9.0.13	CONTRIBUICOES PATRONAIS	11.855.768,59		
3.1.9.0.92	DESPESAS DE EXERCICIOS ANTERIORES	45.588,13		
3.1.9.0.96	RESSARCIMENTO DESPESAS DE PESSOAL REQUISITADO	175.990,60		
3.1.9.1.00	APLICACAO DIRETA DECORRENTE DE OPERACAO ENTRE ORGAOS, FUNDOS E ENTIDADES INTEGRANTES DOS ORCAMENTOS FISCAL E DA SEGURIDADE SOCIAL		7.000.000,00	
3.1.9.1.13	CONTRIBUICOES PATRONAIS	7.000.000,00		
3.3.0.0.00	OUTRAS DESPESAS CORRENTES			67.335.261,16
3.3.5.0.00	TRANSFERENCIAS DE INSTITUICOES PRIVADAS		780.000,00	
3.3.5.0.41	CONTRIBUICOES	780.000,00		
3.3.9.0.00	APLICACOES DIRETAS		66.555.261,16	
3.3.9.0.30	MATERIAL DE CONSUMO	676.176,31		
3.3.9.0.33	PASSAGENS E DESPESAS COM LOCOMOCAO	4.794.724,18		
3.3.9.0.34	OUTRAS DESPESAS DE PESSOAL DECORRENTES DE CONTRATOS DE TERCEIRIZACAO	18.839.614,56		
3.3.9.0.39	OUTROS SERVICOS DE TERCEIROS - PESSOA JURIDICA	41.326.719,02		
3.3.9.0.40	SERVICOS DE TECNOLOGIA DA INFORMACAO E COMUNICACAO - PESSOA JURIDICA	876.125,15		
3.3.9.0.47	OBRIGACOES TRIBUTARIAS CONTRIBUTIVAS	1.050,38		
3.3.9.0.92	DESPESAS DE EXERCICIOS ANTERIORES	40.851,56		
4.0.0.0.00	DESPESAS DE CAPITAL			639.599,94
4.4.0.0.00	INVESTIMENTOS			639.599,94
4.4.9.0.00	APLICACOES DIRETAS		639.599,94	
4.4.9.0.52	EQUIPAMENTOS E MATERIAL PERMANENTE	639.599,94		
TOTAL				179.774.407,22

PREFEITURA MUNICIPAL DE FORTALEZA

EXERCÍCIO DE 2020

ANEXO 7

01000 - CAMARA MUNICIPAL DE FORTALEZA

ORÇAMENTO FISCAL

CONSOLIDAÇÃO DAS DESPESAS POR ÓRGÃO

PROGRAMA DE TRABALHO

CÓDIGO	ESPECIFICAÇÃO	OPERAÇÃO ESPECIAL	PROJETO	ATIVIDADE	TOTAL
01000.0000.0000.0000	LEGISLATIVA			179.774.407,22	179.774.407,22
010310000.0000.0000	ACAO LEGISLATIVA			179.774.407,22	179.774.407,22
010310002.0000.0000	ATUACAO LEGISLATIVA DA CAMARA MUNICIPAL			179.774.407,22	179.774.407,22
010310002.2195.0000	REMUNERACAO DE PESSOAL ATIVO DO MUNICIPIO E ENCARGOS SOCIAIS			111.799.546,12	111.799.546,12
010310002.2195.0001	REMUNERACAO DE PESSOAL ATIVO DO MUNICIPIO E ENCARGOS SOCIAIS			111.799.546,12	111.799.546,12
010310002.2783.0000	MANUTENCAO DAS ATIVIDADES DO PODER LEGISLATIVO			67.974.861,10	67.974.861,10
010310002.2783.0001	MANUTENCAO DAS ATIVIDADES DO PODER LEGISLATIVO			39.311.177,75	39.311.177,75
010310002.2783.0002	MANUTENCAO DOS SERVICOS ADMINISTRATIVOS			28.663.683,35	28.663.683,35
TOTAL				179.774.407,22	179.774.407,22



Prefeitura de
Fortaleza

GABINETE DO PREFEITO

PREFEITURA MUNICIPAL DE FORTALEZA

EXERCÍCIO DE 2020

ANEXO 2

ORÇAMENTO FISCAL

11101 - GABINETE DO PREFEITO

CÓDIGO	ESPECIFICAÇÃO	NATUREZA DA DESPESA		
		ELEMENTO	MODALIDADE	CATEGORIA / GRUPO
3.0.0.0.00	DESPESAS CORRENTES			30.309.409,66
3.1.0.0.00	PESSOAL E ENCARGOS SOCIAIS			23.023.585,98
3.1.9.0.00	APLICACOES DIRETAS		21495.317,92	
3.1.9.0.05	OUTROS BENEFICIOS PREVIDENCIARIOS DO SERVIDOR OU DO MILITAR	40,65		
3.1.9.0.11	VENCIMENTOS E VANTAGENS FIXAS - PESSOAL CIVIL	17.871.042,31		
3.1.9.0.13	CONTRIBUICOES PATRONAIS	2.617.291,65		
3.1.9.0.92	DESPESAS DE EXERCICIOS ANTERIORES	147.376,70		
3.1.9.0.94	INDENIZACOES RESTITUICOES TRABALHISTAS	50.167,47		
3.1.9.0.96	RESSARCIMENTO DESPESAS DE PESSOAL REQUISITADO	809.399,14		
3.1.9.1.00	APLICACAO DIRETA DECORRENTE DE OPERACAO ENTRE ORGAOS, FUNDOS E ENTIDADES INTEGRANTES DOS ORCAMENTOS FISCAL E DA SEGURIDADE SOCIAL		1528.268,06	
3.1.9.1.13	CONTRIBUICOES PATRONAIS	1528.268,06		
3.3.0.0.00	OUTRAS DESPESAS CORRENTES			7.285.823,68
3.3.5.0.00	TRANSFERENCIAS DE INSTITUICOES PRIVADAS		159.885,00	
3.3.5.0.41	CONTRIBUICOES	159.885,00		
3.3.9.0.00	APLICACOES DIRETAS		7.125.938,68	
3.3.9.0.08	OUTROS BENEFÍCIOS ASSISTENCIAIS DO SERVIDOR E DO MILITAR	455,28		
3.3.9.0.14	DIARIAS - CIVIL	21294,00		
3.3.9.0.30	MATERIAL DE CONSUMO	220.943,88		
3.3.9.0.36	OUTROS SERVICOS DE TERCEIROS - PESSOA FISICA	365.223,18		
3.3.9.0.39	OUTROS SERVICOS DE TERCEIROS - PESSOA JURIDICA	5.929.020,60		
3.3.9.0.46	AUXILIO-ALIMENTACAO	588.327,00		
3.3.9.0.92	DESPESAS DE EXERCICIOS ANTERIORES	550,53		
3.3.9.0.93	INDENIZACOES E RESTITUICOES	124,21		
TOTAL				30.309.409,66

PREFEITURA MUNICIPAL DE FORTALEZA

EXERCÍCIO DE 2020

ANEXO 6

ORÇAMENTO FISCAL

11101 - GABINETE DO PREFEITO

PROGRAMA DE TRABALHO

CÓDIGO	ESPECIFICAÇÃO	OPERAÇÃO ESPECIAL	PROJETO	ATIVIDADE	TOTAL
04.000.0000.0000.0000	ADMINISTRACAO		459.608,40	29.849.801,26	30.309.409,66
04.1210000.0000.0000	PLANEJAMENTO E ORCAMENTO		459.608,40		459.608,40
04.1210098.0000.0000	GESTAO PARTICIPATIVA E SOCIAL		459.608,40		459.608,40
04.1210098.1496.0000	FORMACAO PARA PROMOCAO DA CIDADANIA		459.608,40		459.608,40
04.1210098.1496.0001	FORMACAO PARA PROMOCAO DA CIDADANIA		459.608,40		459.608,40
04.122.0000.0000.0000	ADMINISTRACAO GERAL			29.849.801,26	29.849.801,26
04.122.0001.0000.0000	GESTAO E MANUTENCAO			29.849.801,26	29.849.801,26
04.122.0001.2016.0000	MANUTENCAO E FUNCIONAMENTO ADMINISTRATIVO			6.826.215,28	6.826.215,28
04.122.0001.2016.0001	MANUTENCAO E FUNCIONAMENTO ADMINISTRATIVO			6.826.215,28	6.826.215,28
04.122.0001.2195.0000	REMUNERACAO DE PESSOAL ATIVO DO MUNICIPIO E ENCARGOS SOCIAIS			23.023.585,98	23.023.585,98
04.122.0001.2195.0002	REMUNERACAO DE PESSOAL ATIVO DO MUNICIPIO E ENCARGOS SOCIAIS			23.023.585,98	23.023.585,98
TOTAL			459.608,40	29.849.801,26	30.309.409,66

PREFEITURA MUNICIPAL DE FORTALEZA

EXERCÍCIO DE 2020

ANEXO 7

ORÇAMENTO FISCAL

1101 - GABINETE DO PREFEITO

PROGRAMA DE TRABALHO

CÓDIGO	ESPECIFICAÇÃO	OPERAÇÃO ESPECIAL	PROJETO	ATIVIDADE	TOTAL
04.000.0000.0000.0000	ADMINISTRACAO		459.608,40	29.849.801,26	30.309.409,66
04.1210000.0000.0000	PLANEJAMENTO E ORCAMENTO		459.608,40		459.608,40
04.1210098.0000.0000	GESTAO PARTICIPATIVA E SOCIAL		459.608,40		459.608,40
04.1210098.1496.0000	FORMACAO PARA PROMOCAO DA CIDADANIA		459.608,40		459.608,40
04.1210098.1496.0001	FORMACAO PARA PROMOCAO DA CIDADANIA		459.608,40		459.608,40
04.122.0000.0000.0000	ADMINISTRACAO GERAL			29.849.801,26	29.849.801,26
04.122.00010000.0000	GESTAO E MANUTENCAO			29.849.801,26	29.849.801,26
04.122.00012016.0000	MANUTENCAO E FUNCIONAMENTO ADMINISTRATIVO			6.826.215,28	6.826.215,28
04.122.00012016.0001	MANUTENCAO E FUNCIONAMENTO ADMINISTRATIVO			6.826.215,28	6.826.215,28
04.122.00012195.0000	REMUNERACAO DE PESSOAL ATIVO DO MUNICIPIO E ENCARGOS SOCIAIS			23.023.585,98	23.023.585,98
04.122.00012195.0002	REMUNERACAO DE PESSOAL ATIVO DO MUNICIPIO E ENCARGOS SOCIAIS			23.023.585,98	23.023.585,98
TOTAL			459.608,40	29.849.801,26	30.309.409,66

PREFEITURA MUNICIPAL DE FORTALEZA

EXERCÍCIO DE 2020

ANEXO 8

ORÇAMENTO FISCAL

1101 - GABINETE DO PREFEITO

PROGRAMA DE TRABALHO

CÓDIGO	ESPECIFICAÇÃO	ORDINÁRIO	VINCULADO	TOTAL
04.000.0000.0000.0000	ADMINISTRACAO	30.309.409,66		30.309.409,66
04.1210000.0000.0000	PLANEJAMENTO E ORCAMENTO	459.608,40		459.608,40
04.1210098.0000.0000	GESTAO PARTICIPATIVA E SOCIAL	459.608,40		459.608,40
04.1210098.1496.0000	FORMACAO PARA PROMOCAO DA CIDADANIA	459.608,40		459.608,40
04.1210098.1496.0001	FORMACAO PARA PROMOCAO DA CIDADANIA	459.608,40		459.608,40
04.122.0000.0000.0000	ADMINISTRACAO GERAL	29.849.801,26		29.849.801,26
04.122.00010000.0000	GESTAO E MANUTENCAO	29.849.801,26		29.849.801,26
04.122.00012016.0000	MANUTENCAO E FUNCIONAMENTO ADMINISTRATIVO	6.826.215,28		6.826.215,28
04.122.00012016.0001	MANUTENCAO E FUNCIONAMENTO ADMINISTRATIVO	6.826.215,28		6.826.215,28
04.122.00012195.0000	REMUNERACAO DE PESSOAL ATIVO DO MUNICIPIO E ENCARGOS SOCIAIS	23.023.585,98		23.023.585,98
04.122.00012195.0002	REMUNERACAO DE PESSOAL ATIVO DO MUNICIPIO E ENCARGOS SOCIAIS	23.023.585,98		23.023.585,98
TOTAL		30.309.409,66		30.309.409,66

PREFEITURA MUNICIPAL DE FORTALEZA

11101 - GABINETE DO PREFEITO

EXERCÍCIO DE 2020

ANEXO 9

ORÇAMENTO FISCAL

DEMONSTRATIVO DAS DESPESAS POR ÓRGÃO E FUNÇÃO

	LEGISLATIVA	JUDICIARIA	ESSENCIAL A JUSTICA	ADMINISTRACAO
GABINETE DO PREFEITO	-	-	-	30.309.409,66
TOTAL				30.309.409,66

PREFEITURA MUNICIPAL DE FORTALEZA

EXERCÍCIO DE 2020

ANEXO 11

ORÇAMENTO FISCAL

11101 - GABINETE DO PREFEITO

NATUREZA DA DESPESA

CÓDIGO	ESPECIFICAÇÃO	CRÉDITOS ORÇAMENTÁRIOS E SUPLEMENTARES	CRÉDITOS ESPECIAIS E EXTRAORDINÁRIOS	TOTAL	REALIZADA EMPENHADA NO ANO	DIFERENÇA SALDO A EMPENHAR
3.0.0.0.00	DESPESAS CORRENTES	30.834.476,00	1900,00	30.836.376,00	30.309.409,66	526.966,34
3.10.0.00	PESSOAL E ENCARGOS SOCIAIS	23.098.100,00		23.098.100,00	23.023.585,98	74.514,02
3.3.0.0.00	OUTRAS DESPESAS CORRENTES	7.736.376,00	1900,00	7.738.276,00	7.285.823,68	452.452,32
4.0.0.0.00	DESPESAS DE CAPITAL	1000,00		1000,00		1000,00
4.4.0.0.00	INVESTIMENTOS	1000,00		1000,00		1000,00
TOTAL		30.835.476,00	1.900,00	30.837.376,00	30.309.409,66	527.966,34

PREFEITURA MUNICIPAL DE FORTALEZA

EXERCÍCIO DE 2020

ANEXO 2

ORÇAMENTO FISCAL

11202 - INSTITUTO DE PLANEJAMENTO DE FORTALEZA

CÓDIGO	ESPECIFICAÇÃO	NATUREZA DA DESPESA		CATEGORIA / GRUPO
		ELEMENTO	MODALIDADE	
3.0.0.0.00	DESPESAS CORRENTES			8.808.698,13
3.1.0.0.00	PESSOAL E ENCARGOS SOCIAIS			7.820.636,76
3.1.9.0.00	APLICACOES DIRETAS		7.151.283,37	
3.1.9.0.05	OUTROS BENEFICIOS PREVIDENCIARIOS DO SERVIDOR OU DO MILITAR	65,04		
3.1.9.0.11	VENCIMENTOS E VANTAGENS FIXAS - PESSOAL CIVIL	5.112.879,51		
3.1.9.0.13	CONTRIBUICOES PATRONAIS	426.013,75		
3.1.9.0.92	DESPESAS DE EXERCICIOS ANTERIORES	2.452,77		
3.1.9.0.94	INDENIZACOES RESTITUICOES TRABALHISTAS	1.199,99		
3.1.9.0.96	RESSARCIMENTO DESPESAS DE PESSOAL REQUISITADO	1608.667,31		
3.1.9.1.00	APLICACAO DIRETA DECORRENTE DE OPERACAO ENTRE ORGAOS, FUNDOS E ENTIDADES INTEGRANTES DOS ORCAMENTOS FISCAL E DA SEGURIDADE SOCIAL		669.353,39	
3.1.9.1.13	CONTRIBUICOES PATRONAIS	669.353,39		
3.3.0.0.00	OUTRAS DESPESAS CORRENTES			988.061,37
3.3.9.0.00	APLICACOES DIRETAS		988.061,37	
3.3.9.0.08	OUTROS BENEFÍCIOS ASSISTENCIAIS DO SERVIDOR E DO MILITAR	837,39		
3.3.9.0.14	DIARIAS - CIVIL	1.100,00		
3.3.9.0.30	MATERIAL DE CONSUMO	21993,08		
3.3.9.0.36	OUTROS SERVICOS DE TERCEIROS - PESSOA FISICA	249.054,60		
3.3.9.0.39	OUTROS SERVICOS DE TERCEIROS - PESSOA JURIDICA	639.767,49		
3.3.9.0.40	SERVICOS DE TECNOLOGIA DA INFORMACAO E COMUNICACAO - PESSOA JURIDICA	17.163,27		
3.3.9.0.46	AUXILIO-ALIMENTACAO	57.278,00		
3.3.9.0.92	DESPESAS DE EXERCICIOS ANTERIORES	867,54		
4.0.0.0.00	DESPESAS DE CAPITAL			97.657,65
4.4.0.0.00	INVESTIMENTOS			97.657,65
4.4.9.0.00	APLICACOES DIRETAS		97.657,65	
4.4.9.0.52	EQUIPAMENTOS E MATERIAL PERMANENTE	97.657,65		
TOTAL				8.906.355,78

PREFEITURA MUNICIPAL DE FORTALEZA

EXERCÍCIO DE 2020

ANEXO 6

ORÇAMENTO FISCAL

11202 - INSTITUTO DE PLANEJAMENTO DE FORTALEZA

PROGRAMA DE TRABALHO

CÓDIGO	ESPECIFICAÇÃO	OPERAÇÃO ESPECIAL	PROJETO	ATIVIDADE	TOTAL
04.000.0000.0000.0000	ADMINISTRACAO		97.657,65	8.808.698,13	8.906.355,78
04.122.0000.0000.0000	ADMINISTRACAO GERAL			8.808.698,13	8.808.698,13
04.122.0001.0000.0000	GESTAO E MANUTENCAO			8.808.698,13	8.808.698,13
04.122.0001.2016.0000	MANUTENCAO E FUNCIONAMENTO ADMINISTRATIVO			988.061,37	988.061,37
04.122.0001.2016.0002	MANUTENCAO E FUNCIONAMENTO ADMINISTRATIVO			988.061,37	988.061,37
04.122.0001.2195.0000	REMUNERACAO DE PESSOAL ATIVO DO MUNICIPIO E ENCARGOS SOCIAIS			7.820.636,76	7.820.636,76
04.122.0001.2195.0003	REMUNERACAO DE PESSOAL ATIVO DO MUNICIPIO E ENCARGOS SOCIAIS			7.820.636,76	7.820.636,76
04.126.0000.0000.0000	TECNOLOGIA DA INFORMACAO		97.657,65		97.657,65
04.126.0001.0000.0000	GESTAO E MANUTENCAO		97.657,65		97.657,65
04.126.0001.1005.0000	AQUISICAO E IMPLANTACAO DE PRODUTOS E SERVICOS DE TI		97.657,65		97.657,65
04.126.0001.1005.0002	AQUISICAO E IMPLANTACAO DE PRODUTOS E SERVICOS DE TI		97.657,65		97.657,65
TOTAL			97.657,65	8.808.698,13	8.906.355,78

PREFEITURA MUNICIPAL DE FORTALEZA

EXERCÍCIO DE 2020

ANEXO 7

ORÇAMENTO FISCAL

11202 - INSTITUTO DE PLANEJAMENTO DE FORTALEZA

PROGRAMA DE TRABALHO

CÓDIGO	ESPECIFICAÇÃO	OPERAÇÃO ESPECIAL	PROJETO	ATIVIDADE	TOTAL
04.000.0000.0000.0000	ADMINISTRACAO		97.657,65	8.808.698,13	8.906.355,78
04.122.0000.0000.0000	ADMINISTRACAO GERAL			8.808.698,13	8.808.698,13
04.122.0001.0000.0000	GESTAO E MANUTENCAO			8.808.698,13	8.808.698,13
04.122.0001.2016.0000	MANUTENCAO E FUNCIONAMENTO ADMINISTRATIVO			988.061,37	988.061,37
04.122.0001.2016.0002	MANUTENCAO E FUNCIONAMENTO ADMINISTRATIVO			988.061,37	988.061,37
04.122.0001.2195.0000	REMUNERACAO DE PESSOAL ATIVO DO MUNICIPIO E ENCARGOS SOCIAIS			7.820.636,76	7.820.636,76
04.122.0001.2195.0003	REMUNERACAO DE PESSOAL ATIVO DO MUNICIPIO E ENCARGOS SOCIAIS			7.820.636,76	7.820.636,76
04.126.0000.0000.0000	TECNOLOGIA DA INFORMACAO		97.657,65		97.657,65
04.126.0001.0000.0000	GESTAO E MANUTENCAO		97.657,65		97.657,65
04.126.0001.1005.0000	AQUISICAO E IMPLANTACAO DE PRODUTOS E SERVICOS DE TI		97.657,65		97.657,65
04.126.0001.1005.0002	AQUISICAO E IMPLANTACAO DE PRODUTOS E SERVICOS DE TI		97.657,65		97.657,65
TOTAL			97.657,65	8.808.698,13	8.906.355,78

PREFEITURA MUNICIPAL DE FORTALEZA

EXERCÍCIO DE 2020

ANEXO 8

ORÇAMENTO FISCAL

11202 - INSTITUTO DE PLANEJAMENTO DE FORTALEZA

PROGRAMA DE TRABALHO

CÓDIGO	ESPECIFICAÇÃO	ORDINÁRIO	VINCULADO	TOTAL
04.000.0000.0000.0000	ADMINISTRACAO	8.906.115,78	240,00	8.906.355,78
04.122.0000.0000.0000	ADMINISTRACAO GERAL	8.808.458,13	240,00	8.808.698,13
04.122.0001.0000.0000	GESTAO E MANUTENCAO	8.808.458,13	240,00	8.808.698,13
04.122.0001.2016.0000	MANUTENCAO E FUNCIONAMENTO ADMINISTRATIVO	988.061,37		988.061,37
04.122.0001.2016.0002	MANUTENCAO E FUNCIONAMENTO ADMINISTRATIVO	988.061,37		988.061,37
04.122.0001.2195.0000	REMUNERACAO DE PESSOAL ATIVO DO MUNICIPIO E ENCARGOS SOCIAIS	7.820.396,76	240,00	7.820.636,76
04.122.0001.2195.0003	REMUNERACAO DE PESSOAL ATIVO DO MUNICIPIO E ENCARGOS SOCIAIS	7.820.396,76	240,00	7.820.636,76
04.126.0000.0000.0000	TECNOLOGIA DA INFORMACAO	97.657,65		97.657,65
04.126.0001.0000.0000	GESTAO E MANUTENCAO	97.657,65		97.657,65
04.126.0001.1005.0000	AQUISICAO E IMPLANTACAO DE PRODUTOS E SERVICOS DE TI	97.657,65		97.657,65
04.126.0001.1005.0002	AQUISICAO E IMPLANTACAO DE PRODUTOS E SERVICOS DE TI	97.657,65		97.657,65
TOTAL		8.906.115,78	240,00	8.906.355,78

PREFEITURA MUNICIPAL DE FORTALEZA

11202 - INSTITUTO DE PLANEJAMENTO DE FORTALEZA

EXERCÍCIO DE 2020

ANEXO 9

ORÇAMENTO FISCAL

DEMONSTRATIVO DAS DESPESAS POR ÓRGÃO E FUNÇÃO

	LEGISLATIVA	JUDICIARIA	ESSENCIAL A JUSTICA	ADMINISTRACAO
INSTITUTO DE PLANEJAMENTO DE FORTALEZA	-	-	-	8.906.355,78
TOTAL				8.906.355,78

PREFEITURA MUNICIPAL DE FORTALEZA

EXERCÍCIO DE 2020

ANEXO 11

ORÇAMENTO FISCAL

11202 - INSTITUTO DE PLANEJAMENTO DE FORTALEZA

NATUREZA DA DESPESA

CÓDIGO	ESPECIFICAÇÃO	CRÉDITOS ORÇAMENTÁRIOS E SUPLEMENTARES	CRÉDITOS ESPECIAIS E EXTRAORDINÁRIOS	TOTAL	REALIZADA EMPENHADA NO ANO	DIFERENÇA SALDO A EMPENHAR
3.0.0.0.00	DESPESAS CORRENTES	9.184.100,00	1900,00	9.186.000,00	8.808.698,13	377.30187
3.10.0.00	PESSOAL E ENCARGOS SOCIAIS	7.917.100,00		7.917.100,00	7.820.636,76	96.463,24
3.3.0.0.00	OUTRAS DESPESAS CORRENTES	1267.000,00	1900,00	1268.900,00	988.061,37	280.838,63
4.0.0.0.00	DESPESAS DE CAPITAL	311.365,00		311.365,00	97.657,65	213.707,35
4.4.0.0.00	INVESTIMENTOS	311.365,00		311.365,00	97.657,65	213.707,35
TOTAL		9.495.465,00	1.900,00	9.497.365,00	8.906.355,78	591.009,22

PREFEITURA MUNICIPAL DE FORTALEZA

EXERCÍCIO DE 2020

ANEXO 2

ORÇAMENTO FISCAL

11204 - AGENCIA DE FISCALIZACAO DE FORTALEZA

CÓDIGO	ESPECIFICAÇÃO	NATUREZA DA DESPESA		
		ELEMENTO	MODALIDADE	CATEGORIA / GRUPO
3.0.0.0.00	DESPESAS CORRENTES			72.293.296,99
3.10.0.00	PESSOAL E ENCARGOS SOCIAIS			68.053.344,61
3.19.0.00	APLICACOES DIRETAS		56.235.708,89	
3.19.0.05	OUTROS BENEFICIOS PREVIDENCIARIOS DO SERVIDOR OU DO MILITAR	1577,22		
3.19.0.11	VENCIMENTOS E VANTAGENS FIXAS - PESSOAL CIVIL	55.737.402,47		
3.19.0.13	CONTRIBUICOES PATRONAIS	265.882,27		
3.19.0.91	SENTENCAS JUDICIAIS	2.249,74		
3.19.0.92	DESPESAS DE EXERCICIOS ANTERIORES	173.745,50		
3.19.0.94	INDENIZACOES RESTITUICOES TRABALHISTAS	2.852,99		
3.19.0.96	RESSARCIMENTO DESPESAS DE PESSOAL REQUISITADO	51.998,70		
3.19.1.00	APLICACAO DIRETA DECORRENTE DE OPERACAO ENTRE ORGAOS, FUNDOS E ENTIDADES INTEGRANTES DOS ORCAMENTOS FISCAL E DA SEGURIDADE SOCIAL		11.817.635,72	
3.19.1.13	CONTRIBUICOES PATRONAIS	11.817.635,72		
3.3.0.0.00	OUTRAS DESPESAS CORRENTES			4.239.952,38
3.3.9.0.00	APLICACOES DIRETAS		1.403.244,66	
3.3.9.0.08	OUTROS BENEFÍCIOS ASSISTENCIAIS DO SERVIDOR E DO MILITAR	17.211,21		
3.3.9.0.30	MATERIAL DE CONSUMO	64.678,82		
3.3.9.0.36	OUTROS SERVICOS DE TERCEIROS - PESSOA FISICA	437.365,02		
3.3.9.0.39	OUTROS SERVICOS DE TERCEIROS - PESSOA JURIDICA	869.297,15		
3.3.9.0.46	AUXILIO-ALIMENTACAO	2.574,00		
3.3.9.0.47	OBRIGACOES TRIBUTARIAS CONTRIBUTIVAS	11.398,46		
3.3.9.0.93	INDENIZACOES E RESTITUICOES	720,00		
3.3.9.1.00	APLICACAO DIRETA DECORRENTE DE OPERACAO ENTRE ORGAOS, FUNDOS E ENTIDADES INTEGRANTES DOS ORCAMENTOS FISCAL E DA SEGURIDADE SOCIAL		2.836.707,72	
3.3.9.1.81	DISTRIBUICAO CONSTITUCIONAL OU LEGAL DE RECEITAS	2.836.707,72		
4.0.0.0.00	DESPESAS DE CAPITAL			224.453,41
4.4.0.0.00	INVESTIMENTOS			224.453,41
4.4.9.0.00	APLICACOES DIRETAS		224.453,41	
4.4.9.0.52	EQUIPAMENTOS E MATERIAL PERMANENTE	224.453,41		
TOTAL				72.517.750,40

PREFEITURA MUNICIPAL DE FORTALEZA

EXERCÍCIO DE 2020

ANEXO 6

ORÇAMENTO FISCAL

11204 - AGENCIA DE FISCALIZACAO DE FORTALEZA

PROGRAMA DE TRABALHO

CÓDIGO	ESPECIFICAÇÃO	OPERAÇÃO ESPECIAL	PROJETO	ATIVIDADE	TOTAL
04.000.0000.0000.0000	ADMINISTRACAO		206.878,59	69.456.589,27	69.663.467,86
04.122.0000.0000.0000	ADMINISTRACAO GERAL		5.476,00	69.456.589,27	69.462.065,27
04.122.0001.0000.0000	GESTAO E MANUTENCAO		5.476,00	69.456.589,27	69.462.065,27
04.122.0001.1796.0000	AQUISICAO DE EQUIPAMENTOS, MOBILIARIOS E VEICULOS		5.476,00		5.476,00
04.122.0001.1796.0003	AQUISICAO DE EQUIPAMENTOS, MOBILIARIOS E VEICULOS		5.476,00		5.476,00
04.122.0001.12016.0000	MANUTENCAO E FUNCIONAMENTO ADMINISTRATIVO			1403.244,66	1403.244,66
04.122.0001.12016.0003	MANUTENCAO E FUNCIONAMENTO ADMINISTRATIVO			1403.244,66	1403.244,66
04.122.0001.12195.0000	REMUNERACAO DE PESSOAL ATIVO DO MUNICIPIO E ENCARGOS SOCIAIS			68.053.344,61	68.053.344,61
04.122.0001.12195.0004	REMUNERACAO DE PESSOAL ATIVO DO MUNICIPIO E ENCARGOS SOCIAIS			68.053.344,61	68.053.344,61
04.126.0000.0000.0000	TECNOLOGIA DA INFORMACAO		201402,59		201402,59
04.126.0001.0000.0000	GESTAO E MANUTENCAO		201402,59		201402,59
04.126.0001.1005.0000	AQUISICAO E IMPLANTACAO DE PRODUTOS E SERVICOS DE TI		201402,59		201402,59
04.126.0001.1005.0003	AQUISICAO E IMPLANTACAO DE PRODUTOS E SERVICOS DE TI		201402,59		201402,59
18.000.0000.0000.0000	GESTAO AMBIENTAL		17.574,82	2.836.707,72	2.854.282,54
18.125.0000.0000.0000	NORMALIZACAO E FISCALIZACAO		17.574,82	2.836.707,72	2.854.282,54
18.125.0203.0000.0000	FISCALIZACAO INTEGRADA		17.574,82	2.836.707,72	2.854.282,54
18.125.0203.1432.0000	MODERNIZACAO DOS CANAIS DE COMUNICACAO E FISCALIZACAO INTEGRADA		17.574,82		17.574,82
18.125.0203.1432.0001	MODERNIZACAO DOS CANAIS DE COMUNICACAO E FISCALIZACAO INTEGRADA		17.574,82		17.574,82
18.125.0203.21910000	GESTAO DA FISCALIZACAO INTEGRADA			2.836.707,72	2.836.707,72
18.125.0203.21910001	GESTAO DA FISCALIZACAO INTEGRADA			2.836.707,72	2.836.707,72
TOTAL			224.453,41	72.293.296,99	72.517.750,40

PREFEITURA MUNICIPAL DE FORTALEZA

EXERCÍCIO DE 2020

ANEXO 7

ORÇAMENTO FISCAL

11204 - AGENCIA DE FISCALIZACAO DE FORTALEZA

PROGRAMA DE TRABALHO

CÓDIGO	ESPECIFICAÇÃO	OPERAÇÃO ESPECIAL	PROJETO	ATIVIDADE	TOTAL
04.000.0000.0000.0000	ADMINISTRACAO		206.878,59	69.456.589,27	69.663.467,86
04.122.0000.0000.0000	ADMINISTRACAO GERAL		5.476,00	69.456.589,27	69.462.065,27
04.122.0001.0000.0000	GESTAO E MANUTENCAO		5.476,00	69.456.589,27	69.462.065,27
04.122.0001.1796.0000	AQUISICAO DE EQUIPAMENTOS, MOBILIARIOS E VEICULOS		5.476,00		5.476,00
04.122.0001.1796.0003	AQUISICAO DE EQUIPAMENTOS, MOBILIARIOS E VEICULOS		5.476,00		5.476,00
04.122.0001.12016.0000	MANUTENCAO E FUNCIONAMENTO ADMINISTRATIVO			1403.244,66	1403.244,66
04.122.0001.12016.0003	MANUTENCAO E FUNCIONAMENTO ADMINISTRATIVO			1403.244,66	1403.244,66
04.122.0001.12195.0000	REMUNERACAO DE PESSOAL ATIVO DO MUNICIPIO E ENCARGOS SOCIAIS			68.053.344,61	68.053.344,61
04.122.0001.12195.0004	REMUNERACAO DE PESSOAL ATIVO DO MUNICIPIO E ENCARGOS SOCIAIS			68.053.344,61	68.053.344,61
04.126.0000.0000.0000	TECNOLOGIA DA INFORMACAO		201402,59		201402,59
04.126.0001.0000.0000	GESTAO E MANUTENCAO		201402,59		201402,59
04.126.0001.1005.0000	AQUISICAO E IMPLANTACAO DE PRODUTOS E SERVICOS DE TI		201402,59		201402,59
04.126.0001.1005.0003	AQUISICAO E IMPLANTACAO DE PRODUTOS E SERVICOS DE TI		201402,59		201402,59
18.000.0000.0000.0000	GESTAO AMBIENTAL		17.574,82	2.836.707,72	2.854.282,54
18.125.0000.0000.0000	NORMALIZACAO E FISCALIZACAO		17.574,82	2.836.707,72	2.854.282,54
18.125.0203.0000.0000	FISCALIZACAO INTEGRADA		17.574,82	2.836.707,72	2.854.282,54
18.125.0203.1432.0000	MODERNIZACAO DOS CANAIS DE COMUNICACAO E FISCALIZACAO INTEGRADA		17.574,82		17.574,82
18.125.0203.1432.0001	MODERNIZACAO DOS CANAIS DE COMUNICACAO E FISCALIZACAO INTEGRADA		17.574,82		17.574,82
18.125.0203.21910000	GESTAO DA FISCALIZACAO INTEGRADA			2.836.707,72	2.836.707,72
18.125.0203.21910001	GESTAO DA FISCALIZACAO INTEGRADA			2.836.707,72	2.836.707,72
TOTAL			224.453,41	72.293.296,99	72.517.750,40

PREFEITURA MUNICIPAL DE FORTALEZA

EXERCÍCIO DE 2020

ANEXO 8

ORÇAMENTO FISCAL

11204 - AGENCIA DE FISCALIZACAO DE FORTALEZA

PROGRAMA DE TRABALHO

CÓDIGO	ESPECIFICAÇÃO	ORDINÁRIO	VINCULADO	TOTAL
04.000.0000.0000.0000	ADMINISTRACAO	69.662.667,86	800,00	69.663.467,86
04.122.0000.0000.0000	ADMINISTRACAO GERAL	69.461.265,27	800,00	69.462.065,27
04.122.0001.0000.0000	GESTAO E MANUTENCAO	69.461.265,27	800,00	69.462.065,27
04.122.0001.1796.0000	AQUISICAO DE EQUIPAMENTOS, MOBILIARIOS E VEICULOS	5.476,00		5.476,00
04.122.0001.1796.0003	AQUISICAO DE EQUIPAMENTOS, MOBILIARIOS E VEICULOS	5.476,00		5.476,00
04.122.0001.12016.0000	MANUTENCAO E FUNCIONAMENTO ADMINISTRATIVO	1.403.244,66		1.403.244,66
04.122.0001.12016.0003	MANUTENCAO E FUNCIONAMENTO ADMINISTRATIVO	1.403.244,66		1.403.244,66
04.122.0001.2195.0000	REMUNERACAO DE PESSOAL ATIVO DO MUNICIPIO E ENCARGOS SOCIAIS	68.052.544,61	800,00	68.053.344,61
04.122.0001.2195.0004	REMUNERACAO DE PESSOAL ATIVO DO MUNICIPIO E ENCARGOS SOCIAIS	68.052.544,61	800,00	68.053.344,61
04.126.0000.0000.0000	TECNOLOGIA DA INFORMACAO	201.402,59		201.402,59
04.126.0001.0000.0000	GESTAO E MANUTENCAO	201.402,59		201.402,59
04.126.0001.1005.0000	AQUISICAO E IMPLANTACAO DE PRODUTOS E SERVICOS DE TI	201.402,59		201.402,59
04.126.0001.1005.0003	AQUISICAO E IMPLANTACAO DE PRODUTOS E SERVICOS DE TI	201.402,59		201.402,59
18.000.0000.0000.0000	GESTAO AMBIENTAL	2.854.282,54		2.854.282,54
18.125.0000.0000.0000	NORMALIZACAO E FISCALIZACAO	2.854.282,54		2.854.282,54
18.125.0203.0000.0000	FISCALIZACAO INTEGRADA	2.854.282,54		2.854.282,54
18.125.0203.1432.0000	MODERNIZACAO DOS CANAIS DE COMUNICACAO E FISCALIZACAO INTEGRADA	17.574,82		17.574,82
18.125.0203.1432.0001	MODERNIZACAO DOS CANAIS DE COMUNICACAO E FISCALIZACAO INTEGRADA	17.574,82		17.574,82
18.125.0203.21910000	GESTAO DA FISCALIZACAO INTEGRADA	2.836.707,72		2.836.707,72
18.125.0203.21910001	GESTAO DA FISCALIZACAO INTEGRADA	2.836.707,72		2.836.707,72
TOTAL		72.516.950,40	800,00	72.517.750,40

PREFEITURA MUNICIPAL DE FORTALEZA

11204 - AGENCIA DE FISCALIZACAO DE FORTALEZA

EXERCÍCIO DE 2020

ANEXO 9

ORÇAMENTO FISCAL

DEMONSTRATIVO DAS DESPESAS POR ÓRGÃO E FUNÇÃO

	LEGISLATIVA	JUDICIARIA	ESSENCIAL A JUSTICA	ADMINISTRACAO
AGENCIA DE FISCALIZACAO DE FORTALEZA	-	-	-	69.663.467,86
	URBANISMO	HABITACAO	SANEAMENTO	GESTAO AMBIENTAL
AGENCIA DE FISCALIZACAO DE FORTALEZA	-	-	-	2.854.282,54
TOTAL				72.517.750,40

PREFEITURA MUNICIPAL DE FORTALEZA

EXERCÍCIO DE 2020

ANEXO 11

ORÇAMENTO FISCAL

11204 - AGENCIA DE FISCALIZACAO DE FORTALEZA

NATUREZA DA DESPESA

CÓDIGO	ESPECIFICAÇÃO	CRÉDITOS ORÇAMENTÁRIOS E SUPLEMENTARES	CRÉDITOS ESPECIAIS E EXTRAORDINÁRIOS	TOTAL	REALIZADA EMPENHADA NO ANO	DIFERENÇA SALDO A EMPENHAR
3.0.0.0.00	DESPESAS CORRENTES	73.620.929,00	23.400,00	73.644.329,00	72.293.296,99	1351032,01
3.10.0.00	PESSOAL E ENCARGOS SOCIAIS	68.085.500,00	5.000,00	68.090.500,00	68.053.344,61	37.155,39
3.3.0.0.00	OUTRAS DESPESAS CORRENTES	5.535.429,00	18.400,00	5.553.829,00	4.239.952,38	1313.876,62
4.0.0.0.00	DESPESAS DE CAPITAL	912.000,00		912.000,00	224.453,41	687.546,59
4.4.0.0.00	INVESTIMENTOS	912.000,00		912.000,00	224.453,41	687.546,59
TOTAL		74.532.929,00	23.400,00	74.556.329,00	72.517.750,40	2.038.578,60

PREFEITURA MUNICIPAL DE FORTALEZA

EXERCÍCIO DE 2020

ANEXO 2

ORÇAMENTO FISCAL

11205 - FUNDAÇÃO DE CIÊNCIA, TECNOLOGIA E INOVAÇÃO DE FORTALEZA

NATUREZA DA DESPESA

CÓDIGO	ESPECIFICAÇÃO	ELEMENTO	MODALIDADE	CATEGORIA / GRUPO
3.0.0.00	DESPESAS CORRENTES			4.708.317,31
3.10.0.00	PESSOAL E ENCARGOS SOCIAIS			3.174.301,45
3.19.0.00	APLICACOES DIRETAS		2.955.619,66	
3.19.0.05	OUTROS BENEFICIOS PREVIDENCIARIOS DO SERVIDOR OU DO MILITAR	16,26		
3.19.0.11	VENCIMENTOS E VANTAGENS FIXAS - PESSOAL CIVIL	2.483.881,23		
3.19.0.13	CONTRIBUICOES PATRONAIS	313.740,20		
3.19.0.92	DESPESAS DE EXERCICIOS ANTERIORES	35.332,47		
3.19.0.96	RESSARCIMENTO DESPESAS DE PESSOAL REQUISITADO	122.649,50		
3.19.1.00	APLICACAO DIRETA DECORRENTE DE OPERACAO ENTRE ORGAOS, FUNDOS E ENTIDADES INTEGRANTES DOS ORCAMENTOS FISCAL E DA SEGURIDADE SOCIAL		218.681,79	
3.19.1.13	CONTRIBUICOES PATRONAIS	218.681,79		
3.3.0.0.00	OUTRAS DESPESAS CORRENTES			1534.015,86
3.3.9.0.00	APLICACOES DIRETAS		1460.903,86	
3.3.9.0.08	OUTROS BENEFÍCIOS ASSISTENCIAIS DO SERVIDOR E DO MILITAR	178,86		
3.3.9.0.20	AUXILIO FINANCEIRO A PESQUISADORES	298.916,67		
3.3.9.0.30	MATERIAL DE CONSUMO	60.455,00		
3.3.9.0.36	OUTROS SERVICOS DE TERCEIROS - PESSOA FISICA	33.220,01		
3.3.9.0.39	OUTROS SERVICOS DE TERCEIROS - PESSOA JURIDICA	618.695,29		
3.3.9.0.40	SERVICOS DE TECNOLOGIA DA INFORMACAO E COMUNICACAO - PESSOA JURIDICA	374.518,00		
3.3.9.0.46	AUXILIO-ALIMENTACAO	61568,00		
3.3.9.0.91	SENTENCAS JUDICIAIS	12.892,83		
3.3.9.0.92	DESPESAS DE EXERCICIOS ANTERIORES	459,20		
3.3.9.1.00	APLICACAO DIRETA DECORRENTE DE OPERACAO ENTRE ORGAOS, FUNDOS E ENTIDADES INTEGRANTES DOS ORCAMENTOS FISCAL E DA SEGURIDADE SOCIAL		73.112,00	
3.3.9.1.39	OUTROS SERVICOS DE TERCEIROS - PESSOA JURIDICA	73.112,00		
4.0.0.0.00	DESPESAS DE CAPITAL			739.644,18
4.4.0.0.00	INVESTIMENTOS			739.644,18
4.4.9.0.00	APLICACOES DIRETAS		739.644,18	
4.4.9.0.52	EQUIPAMENTOS E MATERIAL PERMANENTE	262.441,57		
4.4.9.0.93	INDENIZACOES E RESTITUICOES	477.202,61		
TOTAL				5.447.961,49

PREFEITURA MUNICIPAL DE FORTALEZA

EXERCÍCIO DE 2020

ANEXO 6

ORÇAMENTO FISCAL

11205 - FUNDAÇÃO DE CIÊNCIA, TECNOLOGIA E INOVAÇÃO DE FORTALEZA

PROGRAMA DE TRABALHO

CÓDIGO	ESPECIFICAÇÃO	OPERAÇÃO ESPECIAL	PROJETO	ATIVIDADE	TOTAL
19.000.0000.0000.0000	CIENCIA E TECNOLOGIA		1764.812,67	3.683.148,82	5.447.961,49
19.122.0000.0000.0000	ADMINISTRACAO GERAL		170.732,01	3.635.304,59	3.806.036,60
19.122.0001.0000.0000	GESTAO E MANUTENCAO		170.732,01	3.635.304,59	3.806.036,60
19.122.0001.1796.0000	AQUISICAO DE EQUIPAMENTOS, MOBILIARIOS E VEICULOS		170.732,01		170.732,01
19.122.0001.1796.0046	AQUISICAO DE EQUIPAMENTOS, MOBILIARIOS E VEICULOS		170.732,01		170.732,01
19.122.0001.12016.0000	MANUTENCAO E FUNCIONAMENTO ADMINISTRATIVO			461003,14	461003,14
19.122.0001.12016.0004	MANUTENCAO E FUNCIONAMENTO ADMINISTRATIVO			461003,14	461003,14
19.122.0001.2195.0000	REMUERACAO DE PESSOAL ATIVO DO MUNICIPIO E ENCARGOS SOCIAIS			3.174.301,45	3.174.301,45
19.122.0001.2195.0005	REMUERACAO DE PESSOAL ATIVO DO MUNICIPIO E ENCARGOS SOCIAIS			3.174.301,45	3.174.301,45
19.126.0000.0000.0000	TECNOLOGIA DA INFORMACAO		829.426,02	30.444,23	859.870,25
19.126.0182.0000.0000	FOMENTO DA CIENCIA, TECNOLOGIA E INOVACAO NA CIDADE			13.419,23	13.419,23
19.126.0182.2278.0000	MANUTENCAO DE EQUIPAMENTOS DE PROMOCAO DA TECNOLOGIA E CULTURA DIGITAL			13.419,23	13.419,23
19.126.0182.2278.0001	MANUTENCAO DE EQUIPAMENTOS DE PROMOCAO DA TECNOLOGIA E CULTURA DIGITAL			13.419,23	13.419,23
19.126.0183.0000.0000	PROMOCAO DA INOVACAO NA GESTAO PUBLICA		829.426,02	17.025,00	846.451,02
19.126.0183.1034.0000	IMPLANTACAO DO PROJETO FORTALEZA ONLINE		639.656,99		639.656,99
19.126.0183.1034.0001	IMPLANTACAO DO PROGRAMA FORTALEZA ONLINE AMPLIADO		639.656,99		639.656,99
19.126.0183.1057.0000	DESENVOLVIMENTO E IMPLANTACAO DE PROJETOS INOVADORES PARA OS ORGAOS DA PMF		189.769,03		189.769,03
19.126.0183.1057.0001	DESENVOLVIMENTO E IMPLANTACAO DE PROJETOS INOVADORES PARA OS ORGAOS DA PMF		189.769,03		189.769,03
19.126.0183.2024.0000	FUNCIONAMENTO E MANUTENCAO DO PROJETO FORTALEZA ONLINE			17.025,00	17.025,00
19.126.0183.2024.0001	FUNCIONAMENTO E MANUTENCAO DO PROGRAMA FORTALEZA ONLINE AMPLIADO			17.025,00	17.025,00
19.333.0000.0000.0000	EMPREGABILIDADE		102.200,00		102.200,00
19.333.0183.0000.0000	PROMOCAO DA INOVACAO NA GESTAO PUBLICA		102.200,00		102.200,00
19.333.0183.1065.0000	DESENVOLVIMENTO E IMPLANTACAO DO SISTEMA DA REDE MUNICIPAL DE QUALIFICACAO - REM UQ		102.200,00		102.200,00
19.333.0183.1065.0001	DESENVOLVIMENTO E IMPLANTACAO DO SISTEMA DA REDE MUNICIPAL DE QUALIFICACAO - REM UQ		102.200,00		102.200,00
19.573.0000.0000.0000	DIFUSAO DO CONHECIMENTO CIENTIFICO E TECNOLOGICO		662.454,64	17.400,00	679.854,64
19.573.0182.0000.0000	FOMENTO DA CIENCIA, TECNOLOGIA E INOVACAO NA CIDADE		662.454,64		662.454,64
19.573.0182.1029.0000	IMPLANTACAO DE CASA DA CULTURA DIGITAL - VILA DA CULTURA DIGITAL		662.454,64		662.454,64
19.573.0182.1029.0001	IMPLANTACAO DE CASA DA CULTURA DIGITAL - VILA DA CULTURA DIGITAL		662.454,64		662.454,64
19.573.0183.0000.0000	PROMOCAO DA INOVACAO NA GESTAO PUBLICA			17.400,00	17.400,00
19.573.0183.2043.0000	CONCESSAO DE BOLSAS PARA FOMENTO DE ATIVIDADES DE PESQUISA E EXTENSAO			17.400,00	17.400,00
19.573.0183.2043.0001	CONCESSAO DE BOLSAS PARA FOMENTO DE ATIVIDADES DE PESQUISA E EXTENSAO			17.400,00	17.400,00
TOTAL			1.764.812,67	3.683.148,82	5.447.961,49

PREFEITURA MUNICIPAL DE FORTALEZA

EXERCÍCIO DE 2020

ANEXO 7

ORÇAMENTO FISCAL

11205 - FUNDAÇÃO DE CIENCIA, TECNOLOGIA E INOVAÇÃO DE FORTALEZA

PROGRAMA DE TRABALHO

CÓDIGO	ESPECIFICAÇÃO	OPERAÇÃO ESPECIAL	PROJETO	ATIVIDADE	TOTAL
19.000.0000.0000.0000	CIENCIA E TECNOLOGIA		1764.812,67	3.683.148,82	5.447.961,49
19.122.0000.0000.0000	ADMINISTRACAO GERAL		170.732,01	3.635.304,59	3.806.036,60
19.122.0001.0000.0000	GESTAO E MANUTENCAO		170.732,01	3.635.304,59	3.806.036,60
19.122.0001.1796.0000	AQUISICAO DE EQUIPAMENTOS, MOBILIARIOS E VEICULOS		170.732,01		170.732,01
19.122.0001.1796.0046	AQUISICAO DE EQUIPAMENTOS, MOBILIARIOS E VEICULOS		170.732,01		170.732,01
19.122.0001.2016.0000	MANUTENCAO E FUNCIONAMENTO ADMINISTRATIVO			461003,14	461003,14
19.122.0001.2016.0004	MANUTENCAO E FUNCIONAMENTO ADMINISTRATIVO			461003,14	461003,14
19.122.0001.2195.0000	REMUNERACAO DE PESSOAL ATIVO DO MUNICIPIO E ENCARGOS SOCIAIS			3.174.301,45	3.174.301,45
19.122.0001.2195.0005	REMUNERACAO DE PESSOAL ATIVO DO MUNICIPIO E ENCARGOS SOCIAIS			3.174.301,45	3.174.301,45
19.126.0000.0000.0000	TECNOLOGIA DA INFORMACAO		829.426,02	30.444,23	859.870,25
19.126.0182.0000.0000	FOMENTO DA CIENCIA, TECNOLOGIA E INOVACAO NA CIDADE			13.419,23	13.419,23
19.126.0182.2278.0000	MANUTENCAO DE EQUIPAMENTOS DE PROMOCAO DA TECNOLOGIA E CULTURA DIGITAL			13.419,23	13.419,23
19.126.0182.2278.0001	MANUTENCAO DE EQUIPAMENTOS DE PROMOCAO DA TECNOLOGIA E CULTURA DIGITAL			13.419,23	13.419,23
19.126.0183.0000.0000	PROMOCAO DA INOVACAO NA GESTAO PUBLICA		829.426,02	17.025,00	846.451,02
19.126.0183.1034.0000	IMPLANTACAO DO PROJETO FORTALEZA ONLINE		639.656,99		639.656,99
19.126.0183.1034.0001	IMPLANTACAO DO PROGRAMA FORTALEZA ONLINE AMPLIADO		639.656,99		639.656,99
19.126.0183.1057.0000	DESENVOLVIMENTO E IMPLANTACAO DE PROJETOS INOVADORES PARA OS ORGAOS DA PMF		189.769,03		189.769,03
19.126.0183.1057.0001	DESENVOLVIMENTO E IMPLANTACAO DE PROJETOS INOVADORES PARA OS ORGAOS DA PMF		189.769,03		189.769,03
19.126.0183.2024.0000	FUNCIONAMENTO E MANUTENCAO DO PROJETO FORTALEZA ONLINE			17.025,00	17.025,00
19.126.0183.2024.0001	FUNCIONAMENTO E MANUTENCAO DO PROGRAMA FORTALEZA ONLINE AMPLIADO			17.025,00	17.025,00
19.333.0000.0000.0000	EMPREGABILIDADE		102.200,00		102.200,00
19.333.0183.0000.0000	PROMOCAO DA INOVACAO NA GESTAO PUBLICA		102.200,00		102.200,00
19.333.0183.1065.0000	DESENVOLVIMENTO E IMPLANTACAO DO SISTEMA DA REDE MUNICIPAL DE QUALIFICACAO - REMUQ		102.200,00		102.200,00
19.333.0183.1065.0001	DESENVOLVIMENTO E IMPLANTACAO DO SISTEMA DA REDE MUNICIPAL DE QUALIFICACAO - REMUQ		102.200,00		102.200,00
19.573.0000.0000.0000	DIFUSAO DO CONHECIMENTO CIENTIFICO E TECNOLOGICO		662.454,64	17.400,00	679.854,64
19.573.0182.0000.0000	FOMENTO DA CIENCIA, TECNOLOGIA E INOVACAO NA CIDADE		662.454,64		662.454,64
19.573.0182.1029.0000	IMPLANTACAO DE CASA DA CULTURA DIGITAL - VILA DA CULTURA DIGITAL		662.454,64		662.454,64
19.573.0182.1029.0001	IMPLANTACAO DE CASA DA CULTURA DIGITAL - VILA DA CULTURA DIGITAL		662.454,64		662.454,64
19.573.0183.0000.0000	PROMOCAO DA INOVACAO NA GESTAO PUBLICA			17.400,00	17.400,00
19.573.0183.2043.0000	CONCESSAO DE BOLSAS PARA FOMENTO DE ATIVIDADES DE PESQUISA E EXTENSAO			17.400,00	17.400,00
19.573.0183.2043.0001	CONCESSAO DE BOLSAS PARA FOMENTO DE ATIVIDADES DE PESQUISA E EXTENSAO			17.400,00	17.400,00
TOTAL			1.764.812,67	3.683.148,82	5.447.961,49

PREFEITURA MUNICIPAL DE FORTALEZA

EXERCÍCIO DE 2020

ANEXO 8

ORÇAMENTO FISCAL

11205 - FUNDACAO DE CIENCIA, TECNOLOGIA E INOVACAO DE FORTALEZA

PROGRAMA DE TRABALHO

CÓDIGO	ESPECIFICAÇÃO	PROGRAMA DE TRABALHO		
		ORDINÁRIO	VINCULADO	TOTAL
19.000.0000.0000.0000	CIENCIA E TECNOLOGIA	4.970.758,88	477.202,61	5.447.961,49
19.122.0000.0000.0000	ADMINISTRACAO GERAL	3.806.036,60		3.806.036,60
19.122.0001.0000.0000	GESTAO E MANUTENCAO	3.806.036,60		3.806.036,60
19.122.0001.1796.0000	AQUISICAO DE EQUIPAMENTOS, MOBILIARIOS E VEICULOS	170.732,01		170.732,01
19.122.0001.1796.0046	AQUISICAO DE EQUIPAMENTOS, MOBILIARIOS E VEICULOS	170.732,01		170.732,01
19.122.0001.2016.0000	MANUTENCAO E FUNCIONAMENTO ADMINISTRATIVO	461.003,14		461.003,14
19.122.0001.2016.0004	MANUTENCAO E FUNCIONAMENTO ADMINISTRATIVO	461.003,14		461.003,14
19.122.0001.2195.0000	REMUNERACAO DE PESSOAL ATIVO DO MUNICIPIO E ENCARGOS SOCIAIS	3.174.301,45		3.174.301,45
19.122.0001.2195.0005	REMUNERACAO DE PESSOAL ATIVO DO MUNICIPIO E ENCARGOS SOCIAIS	3.174.301,45		3.174.301,45
19.126.0000.0000.0000	TECNOLOGIA DA INFORMACAO	859.870,25		859.870,25
19.126.0182.0000.0000	FOMENTO DA CIENCIA, TECNOLOGIA E INOVACAO NA CIDADE	13.419,23		13.419,23
19.126.0182.2278.0000	MANUTENCAO DE EQUIPAMENTOS DE PROMOCAO DA TECNOLOGIA E CULTURA DIGITAL	13.419,23		13.419,23
19.126.0182.2278.0001	MANUTENCAO DE EQUIPAMENTOS DE PROMOCAO DA TECNOLOGIA E CULTURA DIGITAL	13.419,23		13.419,23
19.126.0183.0000.0000	PROMOCAO DA INOVACAO NA GESTAO PUBLICA	846.451,02		846.451,02
19.126.0183.1034.0000	IMPLANTACAO DO PROJETO FORTALEZA ONLINE	639.656,99		639.656,99
19.126.0183.1034.0001	IMPLANTACAO DO PROGRAMA FORTALEZA ONLINE AMPLIADO	639.656,99		639.656,99
19.126.0183.1057.0000	DESENVOLVIMENTO E IMPLANTACAO DE PROJETOS INOVADORES PARA OS ORGAOS DA PMF	189.769,03		189.769,03
19.126.0183.1057.0001	DESENVOLVIMENTO E IMPLANTACAO DE PROJETOS INOVADORES PARA OS ORGAOS DA PMF	189.769,03		189.769,03
19.126.0183.2024.0000	FUNCIONAMENTO E MANUTENCAO DO PROJETO FORTALEZA ONLINE	17.025,00		17.025,00
19.126.0183.2024.0001	FUNCIONAMENTO E MANUTENCAO DO PROGRAMA FORTALEZA ONLINE AMPLIADO	17.025,00		17.025,00
19.333.0000.0000.0000	EMPREGABILIDADE	102.200,00		102.200,00
19.333.0183.0000.0000	PROMOCAO DA INOVACAO NA GESTAO PUBLICA	102.200,00		102.200,00
19.333.0183.1065.0000	DESENVOLVIMENTO E IMPLANTACAO DO SISTEMA DA REDE MUNICIPAL DE QUALIFICACAO - REMUQ	102.200,00		102.200,00
19.333.0183.1065.0001	DESENVOLVIMENTO E IMPLANTACAO DO SISTEMA DA REDE MUNICIPAL DE QUALIFICACAO - REMUQ	102.200,00		102.200,00
19.573.0000.0000.0000	DIFUSAO DO CONHECIMENTO CIENTIFICO E TECNOLOGICO	202.652,03	477.202,61	679.854,64
19.573.0182.0000.0000	FOMENTO DA CIENCIA, TECNOLOGIA E INOVACAO NA CIDADE	185.252,03	477.202,61	662.454,64
19.573.0182.1029.0000	IMPLANTACAO DE CASA DA CULTURA DIGITAL - VILA DA CULTURA DIGITAL	185.252,03	477.202,61	662.454,64
19.573.0182.1029.0001	IMPLANTACAO DE CASA DA CULTURA DIGITAL - VILA DA CULTURA DIGITAL	185.252,03	477.202,61	662.454,64
19.573.0183.0000.0000	PROMOCAO DA INOVACAO NA GESTAO PUBLICA	17.400,00		17.400,00
19.573.0183.2043.0000	CONCESSAO DE BOLSAS PARA FOMENTO DE ATIVIDADES DE PESQUISA E EXTENSAO	17.400,00		17.400,00
19.573.0183.2043.0001	CONCESSAO DE BOLSAS PARA FOMENTO DE ATIVIDADES DE PESQUISA E EXTENSAO	17.400,00		17.400,00
TOTAL		4.970.758,88	477.202,61	5.447.961,49

PREFEITURA MUNICIPAL DE FORTALEZA

11205 - FUNDACAO DE CIENCIA, TECNOLOGIA E INOVACAO DE FORTALEZA

EXERCÍCIO DE 2020

ANEXO 9

ORÇAMENTO FISCAL

DEMONSTRATIVO DAS DESPESAS POR ÓRGÃO E FUNÇÃO

	CIENCIA E TECNOLOGIA	AGRICULTURA	COMERCIO E SERVICOS	COMUNICACOES
FUNDACAO DE CIENCIA, TECNOLOGIA E INOVACAO DE FORTALEZA	5.447.961,49	-	-	-
TOTAL				5.447.961,49

PREFEITURA MUNICIPAL DE FORTALEZA

EXERCÍCIO DE 2020

ANEXO 11

ORÇAMENTO FISCAL

11205 - FUNDACAO DE CIENCIA, TECNOLOGIA E INOVACAO DE FORTALEZA

NATUREZA DA DESPESA

CÓDIGO	ESPECIFICAÇÃO	CRÉDITOS ORÇAMENTÁRIOS E SUPLEMENTARES	CRÉDITOS ESPECIAIS E EXTRAORDINÁRIOS	TOTAL	REALIZADA EMPENHADA NO ANO	DIFERENÇA SALDO A EMPENHAR
3.0.0.0.00	DESPESAS CORRENTES	5.286.310,00	121000,00	5.407.310,00	4.708.317,31	698.992,69
3.1.0.0.00	PESSOAL E ENCARGOS SOCIAIS	3.188.000,00		3.188.000,00	3.174.301,45	13.698,55
3.3.0.0.00	OUTRAS DESPESAS CORRENTES	2.098.310,00	121000,00	2.219.310,00	1.534.015,86	685.294,14
4.0.0.0.00	DESPESAS DE CAPITAL	446.000,00	500.000,00	946.000,00	739.644,18	206.355,82
4.4.0.0.00	INVESTIMENTOS	446.000,00	500.000,00	946.000,00	739.644,18	206.355,82
TOTAL		5.732.310,00	621.000,00	6.353.310,00	5.447.961,49	905.348,51

PREFEITURA MUNICIPAL DE FORTALEZA

EXERCÍCIO DE 2020

ANEXO 2

ORÇAMENTO FISCAL

11901 - FUNDO MUNICIPAL DE JUVENTUDE DE FORTALEZA

CÓDIGO	ESPECIFICAÇÃO	NATUREZA DA DESPESA		CATEGORIA / GRUPO
		ELEMENTO	MODALIDADE	
3.0.0.0.00	DESPESAS CORRENTES			52.402.259,81
3.3.0.0.00	OUTRAS DESPESAS CORRENTES			52.402.259,81
3.3.9.0.00	APLICACOES DIRETAS		52.402.259,81	
3.3.9.0.20	AUXILIO FINANCEIRO A PESQUISADORES	12.000,00		
3.3.9.0.33	PASSAGENS E DESPESAS COM LOCOMOCAO	485.347,66		
3.3.9.0.36	OUTROS SERVICOS DE TERCEIROS - PESSOA FISICA	90.000,00		
3.3.9.0.39	OUTROS SERVICOS DE TERCEIROS - PESSOA JURIDICA	42.779.795,15		
3.3.9.0.40	SERVICOS DE TECNOLOGIA DA INFORMACAO E COMUNICACAO - PESSOA JURIDICA	917,00		
3.3.9.0.47	OBRIGACOES TRIBUTARIAS CONTRIBUTIVAS	18.000,00		
3.3.9.0.48	OUTROS AUXILIOS FINANCEIROS A PESSOAS FISICAS	9.016.200,00		
TOTAL				52.402.259,81

PREFEITURA MUNICIPAL DE FORTALEZA

EXERCÍCIO DE 2020

ANEXO 6

ORÇAMENTO FISCAL

11901 - FUNDO MUNICIPAL DE JUVENTUDE DE FORTALEZA

PROGRAMA DE TRABALHO

CÓDIGO	ESPECIFICAÇÃO	OPERAÇÃO ESPECIAL	PROJETO	ATIVIDADE	TOTAL
04.000.0000.0000.0000	ADMINISTRACAO		12.917,00		12.917,00
04.126.0000.0000.0000	TECNOLOGIA DA INFORMACAO		12.917,00		12.917,00
04.126.0001.0000.0000	GESTAO E MANUTENCAO		12.917,00		12.917,00
04.126.0001.1005.0000	AQUISICAO E IMPLANTACAO DE PRODUTOS E SERVICOS DE TI		12.917,00		12.917,00
04.126.0001.1005.0004	AQUISICAO E IMPLANTACAO DE PRODUTOS E SERVICOS DE TI		12.917,00		12.917,00
13.000.0000.0000.0000	CULTURA			32.365.324,26	32.365.324,26
13.392.0000.0000.0000	DIFUSAO CULTURAL			32.365.324,26	32.365.324,26
13.392.0064.0000.0000	FORTALEZA INCLUSIVA			22.978.933,24	22.978.933,24
13.392.0064.2030.0000	GESTAO E MANUTENCAO DE CENTROS DE JUVENTUDE			999.636,02	999.636,02
13.392.0064.2030.0001	GESTAO E MANUTENCAO DE CENTROS DE JUVENTUDE			999.636,02	999.636,02
13.392.0064.2480.0000	GESTAO E MANUTENCAO DOS CUCAS			21979.297,22	21979.297,22
13.392.0064.2480.0003	GESTAO E MANUTENCAO DO CUCA BARRA			7.354.762,44	7.354.762,44
13.392.0064.2480.0004	GESTAO E MANUTENCAO DO CUCA MONDUBIM			7.348.909,82	7.348.909,82
13.392.0064.2480.0005	GESTAO E MANUTENCAO DO CUCA JANGURUSSU			7.275.624,96	7.275.624,96
13.392.0206.0000.0000	PROGRAMA DE FORTALECIMENTO DE INCLUSAO SOCIAL E REDES DE ATENCAO - PROREDES			9.386.391,02	9.386.391,02
13.392.0206.2480.0000	GESTAO E MANUTENCAO DOS CUCAS			9.386.391,02	9.386.391,02
13.392.0206.2480.0006	GESTAO E MANUTENCAO DO CUCA PICI			4.533.682,85	4.533.682,85
13.392.0206.2480.0007	GESTAO E MANUTENCAO DO CUCA JOSE WALTER			4.852.708,17	4.852.708,17
14.000.0000.0000.0000	DIREITOS DA CIDADANIA		18.492.947,87	1531070,68	20.024.018,55
14.422.0000.0000.0000	DIREITOS INDIVIDUAIS, COLETIVOS E DIFUSOS		18.492.947,87	1531070,68	20.024.018,55
14.422.0064.0000.0000	FORTALEZA INCLUSIVA			281320,00	281320,00
14.422.0064.2155.0000	FORTALECIMENTO DAS POLITICAS DE JUVENTUDE POR MEIO DE CONVENIOS, CHAMADAS PUBLICAS E EDITAIS			281320,00	281320,00
14.422.0064.2155.0001	FORTALECIMENTO DAS POLITICAS DE JUVENTUDE POR MEIO DE CONVENIOS, CHAMADAS PUBLICAS E EDITAIS			281320,00	281320,00
14.422.0206.0000.0000	PROGRAMA DE FORTALECIMENTO DE INCLUSAO SOCIAL E REDES DE ATENCAO - PROREDES		18.492.947,87	1249.750,68	19.742.698,55
14.422.0206.1251.0000	FORTALECIMENTO DA QUALIDADE DOS SERVICOS DA REDE DE JUVENTUDE		183.877,79		183.877,79
14.422.0206.1251.0001	FORTALECIMENTO DA QUALIDADE DOS SERVICOS DA REDE DE JUVENTUDE		183.877,79		183.877,79
14.422.0206.1506.0000	DESENVOLVIMENTO DE PROJETOS INOVADORES PARA A JUVENTUDE		18.309.070,08		18.309.070,08
14.422.0206.1506.0001	ACADEMIA ENEM		3.054.348,08		3.054.348,08
14.422.0206.1506.0003	EMPREENDEDORISMO E PROTAGONISMO JUVENIL		9.443.047,66		9.443.047,66
14.422.0206.1506.0004	PROJETOS INOVADORES PARA A MELHORIA DA CAPACIDADE DE JOVENS VULNERAVEIS		5.811.674,34		5.811.674,34
14.422.0206.2154.0000	GESTAO E MANUTENCAO DO CENTRO DE ARTE E ESPORTES UNIFICADOS - CEU			1249.750,68	1249.750,68
14.422.0206.2154.0002	GESTAO E MANUTENCAO DO CEUVI - ANCURI			1249.750,68	1249.750,68
TOTAL			18.505.864,87	33.896.394,94	52.402.259,81

PREFEITURA MUNICIPAL DE FORTALEZA

EXERCÍCIO DE 2020

ANEXO 7

ORÇAMENTO FISCAL

11901 - FUNDO MUNICIPAL DE JUVENTUDE DE FORTALEZA

PROGRAMA DE TRABALHO

CÓDIGO	ESPECIFICAÇÃO	OPERAÇÃO ESPECIAL	PROGRAMA DE TRABALHO		
			PROJETO	ATIVIDADE	TOTAL
04.000.0000.0000.0000	ADMINISTRACAO		12.917,00		12.917,00
04.126.0000.0000.0000	TECNOLOGIA DA INFORMACAO		12.917,00		12.917,00
04.126.0001.0000.0000	GESTAO E MANUTENCAO		12.917,00		12.917,00
04.126.0001.1005.0000	AQUISICAO E IMPLANTACAO DE PRODUTOS E SERVICOS DE TI		12.917,00		12.917,00
04.126.0001.1005.0004	AQUISICAO E IMPLANTACAO DE PRODUTOS E SERVICOS DE TI		12.917,00		12.917,00
13.000.0000.0000.0000	CULTURA			32.365.324,26	32.365.324,26
13.392.0000.0000.0000	DIFUSAO CULTURAL			32.365.324,26	32.365.324,26
13.392.0064.0000.0000	FORTALEZA INCLUSIVA			22.978.933,24	22.978.933,24
13.392.0064.2030.0000	GESTAO E MANUTENCAO DE CENTROS DE JUVENTUDE			999.636,02	999.636,02
13.392.0064.2030.0001	GESTAO E MANUTENCAO DE CENTROS DE JUVENTUDE			999.636,02	999.636,02
13.392.0064.2480.0000	GESTAO E MANUTENCAO DOS CUCAS			21979.297,22	21979.297,22
13.392.0064.2480.0003	GESTAO E MANUTENCAO DO CUCA BARRA			7.354.762,44	7.354.762,44
13.392.0064.2480.0004	GESTAO E MANUTENCAO DO CUCA MONDUBIM			7.348.909,82	7.348.909,82
13.392.0064.2480.0005	GESTAO E MANUTENCAO DO CUCA JANGURUSSU			7.275.624,96	7.275.624,96
13.392.0206.0000.0000	PROGRAMA DE FORTALECIMENTO DE INCLUSAO SOCIAL E REDES DE ATENCAO - PROREDES			9.386.391,02	9.386.391,02
13.392.0206.2480.0000	GESTAO E MANUTENCAO DOS CUCAS			9.386.391,02	9.386.391,02
13.392.0206.2480.0006	GESTAO E MANUTENCAO DO CUCA PICI			4.533.682,85	4.533.682,85
13.392.0206.2480.0007	GESTAO E MANUTENCAO DO CUCA JOSE WALTER			4.852.708,17	4.852.708,17
14.000.0000.0000.0000	DIREITOS DA CIDADANIA		18.492.947,87	1531070,68	20.024.018,55
14.422.0000.0000.0000	DIREITOS INDIVIDUAIS, COLETIVOS E DIFUSOS		18.492.947,87	1531070,68	20.024.018,55
14.422.0064.0000.0000	FORTALEZA INCLUSIVA			281320,00	281320,00
14.422.0064.2155.0000	FORTALECIMENTO DAS POLITICAS DE JUVENTUDE POR MEIO DE CONVENIOS, CHAMADAS PUBLICAS E EDITAIS			281320,00	281320,00
14.422.0064.2155.0001	FORTALECIMENTO DAS POLITICAS DE JUVENTUDE POR MEIO DE CONVENIOS, CHAMADAS PUBLICAS E EDITAIS			281320,00	281320,00
14.422.0206.0000.0000	PROGRAMA DE FORTALECIMENTO DE INCLUSAO SOCIAL E REDES DE ATENCAO - PROREDES		18.492.947,87	1249.750,68	19.742.698,55
14.422.0206.1251.0000	FORTALECIMENTO DA QUALIDADE DOS SERVICOS DA REDE DE JUVENTUDE		183.877,79		183.877,79
14.422.0206.1251.0001	FORTALECIMENTO DA QUALIDADE DOS SERVICOS DA REDE DE JUVENTUDE		183.877,79		183.877,79
14.422.0206.1506.0000	DESENVOLVIMENTO DE PROJETOS INOVADORES PARA A JUVENTUDE		18.309.070,08		18.309.070,08
14.422.0206.1506.0001	ACADEMIA ENEM		3.054.348,08		3.054.348,08
14.422.0206.1506.0003	EMPREENDEDORISMO E PROTAGONISMO JUVENIL		9.443.047,66		9.443.047,66
14.422.0206.1506.0004	PROJETOS INOVADORES PARA A MELHORIA DA CAPACIDADE DE JOVENS VULNERAVEIS		5.811.674,34		5.811.674,34
14.422.0206.2154.0000	GESTAO E MANUTENCAO DO CENTRO DE ARTE E ESPORTES UNIFICADOS - CEU			1249.750,68	1249.750,68
14.422.0206.2154.0002	GESTAO E MANUTENCAO DO CEU VI - ANCURI			1249.750,68	1249.750,68
TOTAL			18.505.864,87	33.896.394,94	52.402.259,81

PREFEITURA MUNICIPAL DE FORTALEZA

EXERCÍCIO DE 2020

ANEXO 8

ORÇAMENTO FISCAL

11901 - FUNDO MUNICIPAL DE JUVENTUDE DE FORTALEZA

PROGRAMA DE TRABALHO

CÓDIGO	ESPECIFICAÇÃO	ORDINÁRIO	VINCULADO	TOTAL
04.000.0000.0000.0000	ADMINISTRACAO	12.917,00		12.917,00
04.126.0000.0000.0000	TECNOLOGIA DA INFORMACAO	12.917,00		12.917,00
04.126.0001.0000.0000	GESTAO E MANUTENCAO	12.917,00		12.917,00
04.126.0001.1005.0000	AQUISICAO E IMPLANTACAO DE PRODUTOS E SERVICOS DE TI	12.917,00		12.917,00
04.126.0001.1005.0004	AQUISICAO E IMPLANTACAO DE PRODUTOS E SERVICOS DE TI	12.917,00		12.917,00
13.000.0000.0000.0000	CULTURA	21298.478,56	11066.845,70	32.365.324,26
13.392.0000.0000.0000	DIFUSAO CULTURAL	21298.478,56	11066.845,70	32.365.324,26
13.392.0064.0000.0000	FORTALEZA INCLUSIVA	19.964.271,44	3.014.661,80	22.978.933,24
13.392.0064.2030.0000	GESTAO E MANUTENCAO DE CENTROS DE JUVENTUDE	527.588,70	472.047,32	999.636,02
13.392.0064.2030.0001	GESTAO E MANUTENCAO DE CENTROS DE JUVENTUDE	527.588,70	472.047,32	999.636,02
13.392.0064.2480.0000	GESTAO E MANUTENCAO DOS CUCAS	19.436.682,74	2.542.614,48	21.979.297,22
13.392.0064.2480.0003	GESTAO E MANUTENCAO DO CUCA BARRA	6.496.486,32	858.276,12	7.354.762,44
13.392.0064.2480.0004	GESTAO E MANUTENCAO DO CUCA MONDUBIM	6.518.239,24	830.670,58	7.348.909,82
13.392.0064.2480.0005	GESTAO E MANUTENCAO DO CUCA JANGURUSSU	6.421.957,18	853.667,78	7.275.624,96
13.392.0206.0000.0000	PROGRAMA DE FORTALECIMENTO DE INCLUSAO SOCIAL E REDES DE ATENCAO - PROREDES	1.334.207,12	8.052.183,90	9.386.391,02
13.392.0206.2480.0000	GESTAO E MANUTENCAO DOS CUCAS	1.334.207,12	8.052.183,90	9.386.391,02
13.392.0206.2480.0006	GESTAO E MANUTENCAO DO CUCA PICI	533.682,85	4.000.000,00	4.533.682,85
13.392.0206.2480.0007	GESTAO E MANUTENCAO DO CUCA JOSE WALTER	800.524,27	4.052.183,90	4.852.708,17
14.000.0000.0000.0000	DIREITOS DA CIDADANIA	5.221.719,34	14.802.299,21	20.024.018,55
14.422.0000.0000.0000	DIREITOS INDIVIDUAIS, COLETIVOS E DIFUSOS	5.221.719,34	14.802.299,21	20.024.018,55
14.422.0064.0000.0000	FORTALEZA INCLUSIVA		281.320,00	281.320,00
14.422.0064.2155.0000	FORTALECIMENTO DAS POLITICAS DE JUVENTUDE POR MEIO DE CONVENIOS, CHAMADAS PUBLICAS E EDITAIS		281.320,00	281.320,00
14.422.0064.2155.0001	FORTALECIMENTO DAS POLITICAS DE JUVENTUDE POR MEIO DE CONVENIOS, CHAMADAS PUBLICAS E EDITAIS		281.320,00	281.320,00
14.422.0206.0000.0000	PROGRAMA DE FORTALECIMENTO DE INCLUSAO SOCIAL E REDES DE ATENCAO - PROREDES	5.221.719,34	14.520.979,21	19.742.698,55
14.422.0206.1251.0000	FORTALECIMENTO DA QUALIDADE DOS SERVICOS DA REDE DE JUVENTUDE		183.877,79	183.877,79
14.422.0206.1251.0001	FORTALECIMENTO DA QUALIDADE DOS SERVICOS DA REDE DE JUVENTUDE		183.877,79	183.877,79
14.422.0206.1506.0000	DESENVOLVIMENTO DE PROJETOS INOVADORES PARA A JUVENTUDE	3.971.968,66	14.337.101,42	18.309.070,08
14.422.0206.1506.0001	ACADEMIA ENEM	3.054.348,08		3.054.348,08
14.422.0206.1506.0003	EMPREENDEDORISMO E PROTAGONISMO JUVENIL		9.443.047,66	9.443.047,66
14.422.0206.1506.0004	PROJETOS INOVADORES PARA A MELHORIA DA CAPACIDADE DE JOVENS VULNERAVEIS	917.620,58	4.894.053,76	5.811.674,34
14.422.0206.2154.0000	GESTAO E MANUTENCAO DO CENTRO DE ARTE E ESPORTES UNIFICADOS - CEU	1.249.750,68		1.249.750,68
14.422.0206.2154.0002	GESTAO E MANUTENCAO DO CEU VI - ANCURI	1.249.750,68		1,249.750,68
TOTAL		26.533.114,90	25.869.144,91	52.402.259,81

PREFEITURA MUNICIPAL DE FORTALEZA

11901 - FUNDO MUNICIPAL DE JUVENTUDE DE FORTALEZA

EXERCÍCIO DE 2020

ANEXO 9

ORÇAMENTO FISCAL

DEMONSTRATIVO DAS DESPESAS POR ÓRGÃO E FUNÇÃO

	LEGISLATIVA	JUDICIARIA	ESSENCIAL A JUSTICA	ADMINISTRACAO
FUNDO MUNICIPAL DE JUVENTUDE DE FORTALEZA	-	-	-	12.917,00
	TRABALHO	EDUCACAO	CULTURA	DIREITOS DA CIDADANIA
FUNDO MUNICIPAL DE JUVENTUDE DE FORTALEZA	-	-	32.365.324,26	20.024.018,55
TOTAL				52.402.259,81

PREFEITURA MUNICIPAL DE FORTALEZA

EXERCÍCIO DE 2020

ANEXO 11

ORÇAMENTO FISCAL

11901 - FUNDO MUNICIPAL DE JUVENTUDE DE FORTALEZA

NATUREZA DA DESPESA

CÓDIGO	ESPECIFICAÇÃO	CRÉDITOS ORÇAMENTÁRIOS E SUPLEMENTARES	CRÉDITOS ESPECIAIS E EXTRAORDINÁRIOS	TOTAL	REALIZADA EMPENHADA NO ANO	DIFERENÇA SALDO A EMPENHAR
3.0.0.0.00	DESPESAS CORRENTES	66.065.457,00	51000,00	66.116.457,00	52.402.259,81	13.714.197,19
3.3.0.0.00	OUTRAS DESPESAS CORRENTES	66.065.457,00	51000,00	66.116.457,00	52.402.259,81	13.714.197,19
4.0.0.0.00	DESPESAS DE CAPITAL	709.000,00		709.000,00		709.000,00
4.4.0.0.00	INVESTIMENTOS	708.000,00		708.000,00		708.000,00
4.5.0.0.00	INVERSOES FINANCEIRAS	1.000,00		1.000,00		1.000,00
TOTAL		66.774.457,00	51.000,00	66.825.457,00	52.402.259,81	14.423.197,19

PREFEITURA MUNICIPAL DE FORTALEZA

EXERCÍCIO DE 2020

ANEXO 2

ORÇAMENTO FISCAL

1902 - FUNDO MUNICIPAL DE POLITICAS SOBRE DROGAS

NATUREZA DA DESPESA

CÓDIGO	ESPECIFICAÇÃO	ELEMENTO	MODALIDADE	CATEGORIA / GRUPO
TOTAL				0,00

PREFEITURA MUNICIPAL DE FORTALEZA

EXERCÍCIO DE 2020

ANEXO 6

ORÇAMENTO FISCAL

1902 - FUNDO MUNICIPAL DE POLITICAS SOBRE DROGAS

PROGRAMA DE TRABALHO

CÓDIGO	ESPECIFICAÇÃO	OPERAÇÃO ESPECIAL	PROJETO	ATIVIDADE	TOTAL
TOTAL					

PREFEITURA MUNICIPAL DE FORTALEZA

EXERCÍCIO DE 2020

ANEXO 7

ORÇAMENTO FISCAL

1902 - FUNDO MUNICIPAL DE POLITICAS SOBRE DROGAS

PROGRAMA DE TRABALHO

CÓDIGO	ESPECIFICAÇÃO	OPERAÇÃO ESPECIAL	PROJETO	ATIVIDADE	TOTAL
TOTAL					

PREFEITURA MUNICIPAL DE FORTALEZA

EXERCÍCIO DE 2020

ANEXO 8

ORÇAMENTO FISCAL

1902 - FUNDO MUNICIPAL DE POLITICAS SOBRE DROGAS

PROGRAMA DE TRABALHO

CÓDIGO	ESPECIFICAÇÃO	ORDINÁRIO	VINCULADO	TOTAL
TOTAL				

PREFEITURA MUNICIPAL DE FORTALEZA

EXERCÍCIO DE 2020

ANEXO 9

1902 - FUNDO MUNICIPAL DE POLITICAS SOBRE DROGAS

ORÇAMENTO FISCAL

DEMONSTRATIVO DAS DESPESAS POR ÓRGÃO E FUNÇÃO

TOTAL					-
-------	--	--	--	--	---

PREFEITURA MUNICIPAL DE FORTALEZA

EXERCÍCIO DE 2020

ANEXO 11

ORÇAMENTO FISCAL

1902 - FUNDO MUNICIPAL DE POLITICAS SOBRE DROGAS

NATUREZA DA DESPESA

CÓDIGO	ESPECIFICAÇÃO	CRÉDITOS ORÇAMENTÁRIOS E SUPLEMENTARES	CRÉDITOS ESPECIAIS E EXTRAORDINÁRIOS	TOTAL	REALIZADA EMPENHADA NO ANO	DIFERENÇA SALDO A EMPENHAR
TOTAL						

PREFEITURA MUNICIPAL DE FORTALEZA

EXERCÍCIO DE 2020

ANEXO 2

ORÇAMENTO FISCAL

11000 - GABINETE DO PREFEITO

CÓDIGO	ESPECIFICAÇÃO	NATUREZA DA DESPESA		CATEGORIA / GRUPO
		ELEMENTO	MODALIDADE	
3.0.0.0.00	DESPESAS CORRENTES			168.521.981,90
3.1.0.0.00	PESSOAL E ENCARGOS SOCIAIS			102.071.868,80
3.1.9.0.00	APLICACOES DIRETAS		87.837.929,84	
3.1.9.0.05	OUTROS BENEFICIOS PREVIDENCIARIOS DO SERVIDOR OU DO MILITAR	1699,17		
3.1.9.0.11	VENCIMENTOS E VANTAGENS FIXAS - PESSOAL CIVIL	81205.205,52		
3.1.9.0.13	CONTRIBUICOES PATRONAIS	3.622.932,87		
3.1.9.0.91	SENTENCAS JUDICIAIS	2.249,74		
3.1.9.0.92	DESPESAS DE EXERCICIOS ANTERIORES	358.907,44		
3.1.9.0.94	INDENIZACOES RESTITUICOES TRABALHISTAS	54.220,45		
3.1.9.0.96	RESSARCIMENTO DESPESAS DE PESSOAL REQUISITADO	2.592.714,65		
3.1.9.1.00	APLICACAO DIRETA DECORRENTE DE OPERACAO ENTRE ORGAOS, FUNDOS E ENTIDADES INTEGRANTES DOS ORCAMENTOS FISCAL E DA SEGURIDADE SOCIAL		14.233.938,96	
3.1.9.1.13	CONTRIBUICOES PATRONAIS	14.233.938,96		
3.3.0.0.00	OUTRAS DESPESAS CORRENTES			66.450.113,10
3.3.5.0.00	TRANSFERENCIAS DE INSTITUICOES PRIVADAS		159.885,00	
3.3.5.0.41	CONTRIBUICOES	159.885,00		
3.3.9.0.00	APLICACOES DIRETAS		63.380.408,38	
3.3.9.0.08	OUTROS BENEFÍCIOS ASSISTENCIAIS DO SERVIDOR E DO MILITAR	18.682,74		
3.3.9.0.14	DIARIAS - CIVIL	22.394,00		
3.3.9.0.20	AUXILIO FINANCEIRO A PESQUISADORES	310.916,67		
3.3.9.0.30	MATERIAL DE CONSUMO	368.070,78		
3.3.9.0.33	PASSAGENS E DESPESAS COM LOCOMOCAO	485.347,66		
3.3.9.0.36	OUTROS SERVICOS DE TERCEIROS - PESSOA FISICA	1.174.862,81		
3.3.9.0.39	OUTROS SERVICOS DE TERCEIROS - PESSOA JURIDICA	50.836.575,68		
3.3.9.0.40	SERVICOS DE TECNOLOGIA DA INFORMACAO E COMUNICACAO - PESSOA JURIDICA	392.598,27		
3.3.9.0.46	AUXILIO-ALIMENTACAO	709.747,00		
3.3.9.0.47	OBRIGACOES TRIBUTARIAS CONTRIBUTIVAS	29.398,46		
3.3.9.0.48	OUTROS AUXILIOS FINANCEIROS A PESSOAS FISICAS	9.016.200,00		
3.3.9.0.91	SENTENCAS JUDICIAIS	12.892,83		

PREFEITURA MUNICIPAL DE FORTALEZA

EXERCÍCIO DE 2020

ANEXO 2

ORÇAMENTO FISCAL

11000 - GABINETE DO PREFEITO

CÓDIGO	ESPECIFICAÇÃO	NATUREZA DA DESPESA		
		ELEMENTO	MODALIDADE	CATEGORIA / GRUPO
3.3.9.0.92	DESPESAS DE EXERCÍCIOS ANTERIORES	1877,27		
3.3.9.0.93	INDENIZAÇÕES E RESTITUIÇÕES	844,21		
3.3.9.100	APLICAÇÃO DIRETA DECORRENTE DE OPERAÇÃO ENTRE ÓRGÃOS, FUNDOS E ENTIDADES INTEGRANTES DOS ORÇAMENTOS FISCAL E DA SEGURIDADE SOCIAL		2.909.819,72	
3.3.9.139	OUTROS SERVIÇOS DE TERCEIROS - PESSOA JURÍDICA	73.112,00		
3.3.9.181	DISTRIBUIÇÃO CONSTITUCIONAL OU LEGAL DE RECEITAS	2.836.707,72		
4.0.0.0.00	DESPESAS DE CAPITAL			1061755,24
4.4.0.0.00	INVESTIMENTOS			1061755,24
4.4.9.0.00	APLICAÇÕES DIRETAS		1061755,24	
4.4.9.0.52	EQUIPAMENTOS E MATERIAL PERMANENTE	584.552,63		
4.4.9.0.93	INDENIZAÇÕES E RESTITUIÇÕES	477.202,61		
TOTAL				169.583.737,14

PREFEITURA MUNICIPAL DE FORTALEZA

EXERCÍCIO DE 2020

ANEXO 7

11000 - GABINETE DO PREFEITO

ORÇAMENTO FISCAL

CONSOLIDAÇÃO DAS DESPESAS POR ÓRGÃO

PROGRAMA DE TRABALHO

CÓDIGO	ESPECIFICAÇÃO	OPERAÇÃO ESPECIAL	PROJETO	ATIVIDADE	TOTAL
04.000.0000.0000.0000	ADMINISTRACAO		777.061,64	108.115.088,66	108.892.150,30
04.121.0000.0000.0000	PLANEJAMENTO E ORCAMENTO		459.608,40		459.608,40
04.121.0098.0000.0000	GESTAO PARTICIPATIVA E SOCIAL		459.608,40		459.608,40
04.121.0098.1496.0000	FORMACAO PARA PROMOCAO DA CIDADANIA		459.608,40		459.608,40
04.121.0098.1496.0001	FORMACAO PARA PROMOCAO DA CIDADANIA		459.608,40		459.608,40
04.122.0000.0000.0000	ADMINISTRACAO GERAL		5.476,00	108.115.088,66	108.120.564,66
04.122.0001.0000.0000	GESTAO E MANUTENCAO		5.476,00	108.115.088,66	108.120.564,66
04.122.0001.1796.0000	AQUISICAO DE EQUIPAMENTOS, MOBILIARIOS E VEICULOS		5.476,00		5.476,00
04.122.0001.1796.0003	AQUISICAO DE EQUIPAMENTOS, MOBILIARIOS E VEICULOS		5.476,00		5.476,00
04.122.0001.2016.0000	MANUTENCAO E FUNCIONAMENTO ADMINISTRATIVO			9.217.521,31	9.217.521,31
04.122.0001.2016.0001	MANUTENCAO E FUNCIONAMENTO ADMINISTRATIVO			6.826.215,28	6.826.215,28
04.122.0001.2016.0002	MANUTENCAO E FUNCIONAMENTO ADMINISTRATIVO			988.061,37	988.061,37
04.122.0001.2016.0003	MANUTENCAO E FUNCIONAMENTO ADMINISTRATIVO			1.403.244,66	1.403.244,66
04.122.0001.2195.0000	REMUNERACAO DE PESSOAL ATIVO DO MUNICIPIO E ENCARGOS SOCIAIS			98.897.567,35	98.897.567,35
04.122.0001.2195.0002	REMUNERACAO DE PESSOAL ATIVO DO MUNICIPIO E ENCARGOS SOCIAIS			23.023.585,98	23.023.585,98
04.122.0001.2195.0003	REMUNERACAO DE PESSOAL ATIVO DO MUNICIPIO E ENCARGOS SOCIAIS			7.820.636,76	7.820.636,76
04.122.0001.2195.0004	REMUNERACAO DE PESSOAL ATIVO DO MUNICIPIO E ENCARGOS SOCIAIS			68.053.344,61	68.053.344,61
04.126.0000.0000.0000	TECNOLOGIA DA INFORMACAO		311.977,24		311.977,24
04.126.0001.0000.0000	GESTAO E MANUTENCAO		311.977,24		311.977,24
04.126.0001.1005.0000	AQUISICAO E IMPLANTACAO DE PRODUTOS E SERVICOS DE TI		311.977,24		311.977,24
04.126.0001.1005.0002	AQUISICAO E IMPLANTACAO DE PRODUTOS E SERVICOS DE TI		97.657,65		97.657,65
04.126.0001.1005.0003	AQUISICAO E IMPLANTACAO DE PRODUTOS E SERVICOS DE TI		201.402,59		201.402,59
04.126.0001.1005.0004	AQUISICAO E IMPLANTACAO DE PRODUTOS E SERVICOS DE TI		12.917,00		12.917,00
13.000.0000.0000.0000	CULTURA			32.365.324,26	32.365.324,26
13.392.0000.0000.0000	DIFUSAO CULTURAL			32.365.324,26	32.365.324,26
13.392.0064.0000.0000	FORTALEZA INCLUSIVA			22.978.933,24	22.978.933,24
13.392.0064.2030.0000	GESTAO E MANUTENCAO DE CENTROS DE JUVENTUDE			999.636,02	999.636,02
13.392.0064.2030.0001	GESTAO E MANUTENCAO DE CENTROS DE JUVENTUDE			999.636,02	999.636,02

PREFEITURA MUNICIPAL DE FORTALEZA

EXERCÍCIO DE 2020

ANEXO 7

11000 - GABINETE DO PREFEITO

ORÇAMENTO FISCAL

CONSOLIDAÇÃO DAS DESPESAS POR ÓRGÃO

PROGRAMA DE TRABALHO

CÓDIGO	ESPECIFICAÇÃO	OPERAÇÃO ESPECIAL	PROJETO	ATIVIDADE	TOTAL
13.392.0064.2480.0000	GESTAO E MANUTENCAO DOS CUCAS			21979.297,22	21979.297,22
13.392.0064.2480.0003	GESTAO E MANUTENCAO DO CUCA BARRA			7.354.762,44	7.354.762,44
13.392.0064.2480.0004	GESTAO E MANUTENCAO DO CUCA MONDUBIM			7.348.909,82	7.348.909,82
13.392.0064.2480.0005	GESTAO E MANUTENCAO DO CUCA JANGURUSSU			7.275.624,96	7.275.624,96
13.392.0206.0000.0000	PROGRAMA DE FORTALECIMENTO DE INCLUSAO SOCIAL E REDES DE ATENCAO - PROREDES			9.386.391,02	9.386.391,02
13.392.0206.2480.0000	GESTAO E MANUTENCAO DOS CUCAS			9.386.391,02	9.386.391,02
13.392.0206.2480.0006	GESTAO E MANUTENCAO DO CUCA PICI			4.533.682,85	4.533.682,85
13.392.0206.2480.0007	GESTAO E MANUTENCAO DO CUCA JOSE WALTER			4.852.708,17	4.852.708,17
14.000.0000.0000.0000	DIREITOS DA CIDADANIA		18.492.947,87	1.531.070,68	20.024.018,55
14.422.0000.0000.0000	DIREITOS INDIVIDUAIS, COLETIVOS E DIFUSOS		18.492.947,87	1.531.070,68	20.024.018,55
14.422.0064.0000.0000	FORTALEZA INCLUSIVA			281.320,00	281.320,00
14.422.0064.2155.0000	FORTALECIMENTO DAS POLITICAS DE JUVENTUDE POR MEIO DE CONVENIOS, CHAMADAS PUBLICAS E EDITAIS			281.320,00	281.320,00
14.422.0064.2155.0001	FORTALECIMENTO DAS POLITICAS DE JUVENTUDE POR MEIO DE CONVENIOS, CHAMADAS PUBLICAS E EDITAIS			281.320,00	281.320,00
14.422.0206.0000.0000	PROGRAMA DE FORTALECIMENTO DE INCLUSAO SOCIAL E REDES DE ATENCAO - PROREDES		18.492.947,87	1.249.750,68	19.742.698,55
14.422.0206.1251.0000	FORTALECIMENTO DA QUALIDADE DOS SERVICOS DA REDE DE JUVENTUDE		183.877,79		183.877,79
14.422.0206.1251.0001	FORTALECIMENTO DA QUALIDADE DOS SERVICOS DA REDE DE JUVENTUDE		183.877,79		183.877,79
14.422.0206.1506.0000	DESENVOLVIMENTO DE PROJETOS INOVADORES PARA A JUVENTUDE		18.309.070,08		18.309.070,08
14.422.0206.1506.0001	ACADEMIA ENEM		3.054.348,08		3.054.348,08
14.422.0206.1506.0003	EMPREENDEDORISMO E PROTAGONISMO JUVENIL		9.443.047,66		9.443.047,66
14.422.0206.1506.0004	PROJETOS INOVADORES PARA A MELHORIA DA CAPACIDADE DE JOVENS VULNERAVEIS		5.811.674,34		5.811.674,34
14.422.0206.2154.0000	GESTAO E MANUTENCAO DO CENTRO DE ARTE E ESPORTES UNIFICADOS - CEU			1.249.750,68	1.249.750,68
14.422.0206.2154.0002	GESTAO E MANUTENCAO DO CEU VI - ANCURI			1.249.750,68	1,249.750,68
18.000.0000.0000.0000	GESTAO AMBIENTAL		17.574,82	2.836.707,72	2.854.282,54
18.125.0000.0000.0000	NORMALIZACAO E FISCALIZACAO		17.574,82	2.836.707,72	2.854.282,54

PREFEITURA MUNICIPAL DE FORTALEZA

EXERCÍCIO DE 2020

ANEXO 7

11000 - GABINETE DO PREFEITO

ORÇAMENTO FISCAL

CONSOLIDAÇÃO DAS DESPESAS POR ÓRGÃO

PROGRAMA DE TRABALHO

CÓDIGO	ESPECIFICAÇÃO	OPERAÇÃO ESPECIAL	PROJETO	ATIVIDADE	TOTAL
18.125.0203.0000.0000	FISCALIZACAO INTEGRADA		17.574,82	2.836.707,72	2.854.282,54
18.125.0203.1432.0000	MODERNIZACAO DOS CANAIS DE COMUNICACAO E FISCALIZACAO INTEGRADA		17.574,82		17.574,82
18.125.0203.1432.0001	MODERNIZACAO DOS CANAIS DE COMUNICACAO E FISCALIZACAO INTEGRADA		17.574,82		17.574,82
18.125.0203.2191.0000	GESTAO DA FISCALIZACAO INTEGRADA			2.836.707,72	2.836.707,72
18.125.0203.2191.0001	GESTAO DA FISCALIZACAO INTEGRADA			2.836.707,72	2.836.707,72
19.000.0000.0000.0000	CIENCIA E TECNOLOGIA		1.764.812,67	3.683.148,82	5.447.961,49
19.122.0000.0000.0000	ADMINISTRACAO GERAL		170.732,01	3.635.304,59	3.806.036,60
19.122.0001.0000.0000	GESTAO E MANUTENCAO		170.732,01	3.635.304,59	3.806.036,60
19.122.0001.1796.0000	AQUISICAO DE EQUIPAMENTOS, MOBILIARIOS E VEICULOS		170.732,01		170.732,01
19.122.0001.1796.0046	AQUISICAO DE EQUIPAMENTOS, MOBILIARIOS E VEICULOS		170.732,01		170.732,01
19.122.0001.2016.0000	MANUTENCAO E FUNCIONAMENTO ADMINISTRATIVO			461.003,14	461.003,14
19.122.0001.2016.0004	MANUTENCAO E FUNCIONAMENTO ADMINISTRATIVO			461.003,14	461.003,14
19.122.0001.2195.0000	REMUNERACAO DE PESSOAL ATIVO DO MUNICIPIO E ENCARGOS SOCIAIS			3.174.301,45	3.174.301,45
19.122.0001.2195.0005	REMUNERACAO DE PESSOAL ATIVO DO MUNICIPIO E ENCARGOS SOCIAIS			3.174.301,45	3.174.301,45
19.126.0000.0000.0000	TECNOLOGIA DA INFORMACAO		829.426,02	30.444,23	859.870,25
19.126.0182.0000.0000	FOMENTO DA CIENCIA, TECNOLOGIA E INOVACAO NA CIDADE			13.419,23	13.419,23
19.126.0182.2278.0000	MANUTENCAO DE EQUIPAMENTOS DE PROMOCAO DA TECNOLOGIA E CULTURA DIGITAL			13.419,23	13.419,23
19.126.0182.2278.0001	MANUTENCAO DE EQUIPAMENTOS DE PROMOCAO DA TECNOLOGIA E CULTURA DIGITAL			13.419,23	13.419,23
19.126.0183.0000.0000	PROMOCAO DA INOVACAO NA GESTAO PUBLICA		829.426,02	17.025,00	846.451,02
19.126.0183.1034.0000	IMPLANTACAO DO PROJETO FORTALEZA ONLINE		639.656,99		639.656,99
19.126.0183.1034.0001	IMPLANTACAO DO PROGRAMA FORTALEZA ONLINE AMPLIADO		639.656,99		639.656,99
19.126.0183.1057.0000	DESENVOLVIMENTO E IMPLANTACAO DE PROJETOS INOVADORES PARA OS ORGAOS DA PMF		189.769,03		189.769,03
19.126.0183.1057.0001	DESENVOLVIMENTO E IMPLANTACAO DE PROJETOS INOVADORES PARA OS ORGAOS DA PMF		189.769,03		189.769,03
19.126.0183.2024.0000	FUNCIONAMENTO E MANUTENCAO DO PROJETO FORTALEZA ONLINE			17.025,00	17.025,00

PREFEITURA MUNICIPAL DE FORTALEZA

EXERCÍCIO DE 2020

ANEXO 7

11000 - GABINETE DO PREFEITO

ORÇAMENTO FISCAL

CONSOLIDAÇÃO DAS DESPESAS POR ÓRGÃO

PROGRAMA DE TRABALHO

CÓDIGO	ESPECIFICAÇÃO	OPERAÇÃO ESPECIAL	PROJETO	ATIVIDADE	TOTAL
19.126.0183.2024.0001	FUNCIONAMENTO E MANUTENCAO DO PROGRAMA FORTALEZA ONLINE AMPLIADO			17.025,00	17.025,00
19.333.0000.0000.0000	EMPREGABILIDADE		102.200,00		102.200,00
19.333.0183.0000.0000	PROMOCAO DA INOVACAO NA GESTAO PUBLICA		102.200,00		102.200,00
19.333.0183.1065.0000	DESENVOLVIMENTO E IMPLANTACAO DO SISTEMA DA REDE MUNICIPAL DE QUALIFICACAO - REM UQ		102.200,00		102.200,00
19.333.0183.1065.0001	DESENVOLVIMENTO E IMPLANTACAO DO SISTEMA DA REDE MUNICIPAL DE QUALIFICACAO - REM UQ		102.200,00		102.200,00
19.573.0000.0000.0000	DIFUSAO DO CONHECIMENTO CIENTIFICO E TECNOLOGICO		662.454,64	17.400,00	679.854,64
19.573.0182.0000.0000	FOMENTO DA CIENCIA, TECNOLOGIA E INOVACAO NA CIDADE		662.454,64		662.454,64
19.573.0182.1029.0000	IM PLANTACAO DE CASA DA CULTURA DIGITAL - VILA DA CULTURA DIGITAL		662.454,64		662.454,64
19.573.0182.1029.0001	IM PLANTACAO DE CASA DA CULTURA DIGITAL - VILA DA CULTURA DIGITAL		662.454,64		662.454,64
19.573.0183.0000.0000	PROMOCAO DA INOVACAO NA GESTAO PUBLICA			17.400,00	17.400,00
19.573.0183.2043.0000	CONCESSAO DE BOLSAS PARA FOMENTO DE ATIVIDADES DE PESQUISA E EXTENSAO			17.400,00	17.400,00
19.573.0183.2043.0001	CONCESSAO DE BOLSAS PARA FOMENTO DE ATIVIDADES DE PESQUISA E EXTENSAO			17.400,00	17.400,00
TOTAL			21.052.397,00	148.531.340,14	169.583.737,14



Prefeitura de
Fortaleza

GABINETE DO VICE-PREFEITO

PREFEITURA MUNICIPAL DE FORTALEZA

EXERCÍCIO DE 2020

ANEXO 2

ORÇAMENTO FISCAL

12101 - GABINETE DO VICE-PREFEITO

CÓDIGO	ESPECIFICAÇÃO	NATUREZA DA DESPESA		
		ELEMENTO	MODALIDADE	CATEGORIA / GRUPO
3.0.0.0.00	DESPESAS CORRENTES			5.337.307,01
3.10.0.00	PESSOAL E ENCARGOS SOCIAIS			5.136.555,46
3.19.0.00	APLICACOES DIRETAS		5.011.178,22	
3.19.0.11	VENCIMENTOS E VANTAGENS FIXAS - PESSOAL CIVIL	3.444.875,31		
3.19.0.13	CONTRIBUICOES PATRONAIS	659.903,09		
3.19.0.92	DESPESAS DE EXERCICIOS ANTERIORES	125.879,82		
3.19.0.96	RESSARCIMENTO DESPESAS DE PESSOAL REQUISITADO	810.520,00		
3.19.1.00	APLICACAO DIRETA DECORRENTE DE OPERACAO ENTRE ORGAOS, FUNDOS E ENTIDADES INTEGRANTES DOS ORCAMENTOS FISCAL E DA SEGURIDADE SOCIAL		125.377,24	
3.19.1.13	CONTRIBUICOES PATRONAIS	125.377,24		
3.3.0.0.00	OUTRAS DESPESAS CORRENTES			200.751,55
3.3.9.0.00	APLICACOES DIRETAS		200.751,55	
3.3.9.0.14	DIARIAS - CIVIL	2.880,00		
3.3.9.0.30	MATERIAL DE CONSUMO	4.134,64		
3.3.9.0.39	OUTROS SERVICOS DE TERCEIROS - PESSOA JURIDICA	101.801,95		
3.3.9.0.40	SERVICOS DE TECNOLOGIA DA INFORMACAO E COMUNICACAO - PESSOA JURIDICA	23.593,96		
3.3.9.0.46	AUXILIO-ALIMENTACAO	68.341,00		
TOTAL				5.337.307,01

PREFEITURA MUNICIPAL DE FORTALEZA

EXERCÍCIO DE 2020

ANEXO 6

ORÇAMENTO FISCAL

12101 - GABINETE DO VICE-PREFEITO

PROGRAMA DE TRABALHO

CÓDIGO	ESPECIFICAÇÃO	OPERAÇÃO ESPECIAL	PROJETO	ATIVIDADE	TOTAL
04.000.0000.0000.0000	ADMINISTRACAO			5.337.307,01	5.337.307,01
04.122.0000.0000.0000	ADMINISTRACAO GERAL			5.337.307,01	5.337.307,01
04.122.0001.0000.0000	GESTAO E MANUTENCAO			5.337.307,01	5.337.307,01
04.122.0001.2016.0000	MANUTENCAO E FUNCIONAMENTO ADMINISTRATIVO			200.751,55	200.751,55
04.122.0001.2016.0005	MANUTENCAO E FUNCIONAMENTO ADMINISTRATIVO			200.751,55	200.751,55
04.122.0001.2195.0000	REMUNERACAO DE PESSOAL ATIVO DO MUNICIPIO E ENCARGOS SOCIAIS			5.136.555,46	5.136.555,46
04.122.0001.2195.0006	REMUNERACAO DE PESSOAL ATIVO DO MUNICIPIO E ENCARGOS SOCIAIS			5.136.555,46	5.136.555,46
TOTAL				5.337.307,01	5.337.307,01

PREFEITURA MUNICIPAL DE FORTALEZA

EXERCÍCIO DE 2020

ANEXO 7

ORÇAMENTO FISCAL

12101 - GABINETE DO VICE-PREFEITO

PROGRAMA DE TRABALHO

CÓDIGO	ESPECIFICAÇÃO	OPERAÇÃO ESPECIAL	PROJETO	ATIVIDADE	TOTAL
04.000.0000.0000.0000	ADMINISTRACAO			5.337.307,01	5.337.307,01
04.122.0000.0000.0000	ADMINISTRACAO GERAL			5.337.307,01	5.337.307,01
04.122.0001.0000.0000	GESTAO E MANUTENCAO			5.337.307,01	5.337.307,01
04.122.0001.2016.0000	MANUTENCAO E FUNCIONAMENTO ADMINISTRATIVO			200.751,55	200.751,55
04.122.0001.2016.0005	MANUTENCAO E FUNCIONAMENTO ADMINISTRATIVO			200.751,55	200.751,55
04.122.0001.2195.0000	REMUNERACAO DE PESSOAL ATIVO DO MUNICIPIO E ENCARGOS SOCIAIS			5.136.555,46	5.136.555,46
04.122.0001.2195.0006	REMUNERACAO DE PESSOAL ATIVO DO MUNICIPIO E ENCARGOS SOCIAIS			5.136.555,46	5.136.555,46
TOTAL				5.337.307,01	5.337.307,01

PREFEITURA MUNICIPAL DE FORTALEZA

EXERCÍCIO DE 2020

ANEXO 8

ORÇAMENTO FISCAL

12101 - GABINETE DO VICE-PREFEITO

PROGRAMA DE TRABALHO

CÓDIGO	ESPECIFICAÇÃO	ORDINÁRIO	VINCULADO	TOTAL
04.000.0000.0000.0000	ADMINISTRACAO	5.337.307,01		5.337.307,01
04.122.0000.0000.0000	ADMINISTRACAO GERAL	5.337.307,01		5.337.307,01
04.122.0001.0000.0000	GESTAO E MANUTENCAO	5.337.307,01		5.337.307,01
04.122.00012016.0000	MANUTENCAO E FUNCIONAMENTO ADMINISTRATIVO	200.751,55		200.751,55
04.122.00012016.0005	MANUTENCAO E FUNCIONAMENTO ADMINISTRATIVO	200.751,55		200.751,55
04.122.00012195.0000	REMUNERACAO DE PESSOAL ATIVO DO MUNICIPIO E ENCARGOS SOCIAIS	5.136.555,46		5.136.555,46
04.122.00012195.0006	REMUNERACAO DE PESSOAL ATIVO DO MUNICIPIO E ENCARGOS SOCIAIS	5.136.555,46		5.136.555,46
TOTAL		5.337.307,01		5.337.307,01

PREFEITURA MUNICIPAL DE FORTALEZA

12101 - GABINETE DO VICE-PREFEITO

EXERCÍCIO DE 2020

ANEXO 9

ORÇAMENTO FISCAL

DEMONSTRATIVO DAS DESPESAS POR ÓRGÃO E FUNÇÃO

	LEGISLATIVA	JUDICIARIA	ESSENCIAL A JUSTICA	ADMINISTRACAO
GABINETE DO VICE-PREFEITO	-	-	-	5.337.307,01
TOTAL				5.337.307,01

PREFEITURA MUNICIPAL DE FORTALEZA

EXERCÍCIO DE 2020

ANEXO 11

ORÇAMENTO FISCAL

12101 - GABINETE DO VICE-PREFEITO

NATUREZA DA DESPESA

CÓDIGO	ESPECIFICAÇÃO	CRÉDITOS ORÇAMENTÁRIOS E SUPLEMENTARES	CRÉDITOS ESPECIAIS E EXTRAORDINÁRIOS	TOTAL	REALIZADA EMPENHADA NO ANO	DIFERENÇA SALDO A EMPENHAR
3.0.0.0.00	DESPESAS CORRENTES	5.421.324,00	5.000,00	5.426.324,00	5.337.307,01	89.016,99
3.1.0.0.00	PESSOAL E ENCARGOS SOCIAIS	5.196.400,00		5.196.400,00	5.136.555,46	59.844,54
3.3.0.0.00	OUTRAS DESPESAS CORRENTES	224.924,00	5.000,00	229.924,00	200.751,55	29.172,45
4.0.0.0.00	DESPESAS DE CAPITAL	540,00		540,00		540,00
4.4.0.0.00	INVESTIMENTOS	540,00		540,00		540,00
TOTAL		5.421.864,00	5.000,00	5.426.864,00	5.337.307,01	89.556,99

PREFEITURA MUNICIPAL DE FORTALEZA

EXERCÍCIO DE 2020

ANEXO 2

ORÇAMENTO FISCAL

12000 - GABINETE DO VICE-PREFEITO

NATUREZA DA DESPESA

CÓDIGO	ESPECIFICAÇÃO	ELEMENTO	MODALIDADE	CATEGORIA / GRUPO
3.0.0.0.00	DESPESAS CORRENTES			5.337.307,01
3.10.0.00	PESSOAL E ENCARGOS SOCIAIS			5.136.555,46
3.19.0.00	APLICACOES DIRETAS		5.011.178,22	
3.19.0.11	VENCIMENTOS E VANTAGENS FIXAS - PESSOAL CIVIL	3.414.875,31		
3.19.0.13	CONTRIBUICOES PATRONAIS	659.903,09		
3.19.0.92	DESPESAS DE EXERCICIOS ANTERIORES	125.879,82		
3.19.0.96	RESSARCIMENTO DESPESAS DE PESSOAL REQUISITADO	810.520,00		
3.19.100	APLICACAO DIRETA DECORRENTE DE OPERACAO ENTRE ORGAOS, FUNDOS E ENTIDADES INTEGRANTES DOS ORCAMENTOS FISCAL E DA SEGURIDADE SOCIAL		125.377,24	
3.19.113	CONTRIBUICOES PATRONAIS	125.377,24		
3.3.0.0.00	OUTRAS DESPESAS CORRENTES			200.751,55
3.3.9.0.00	APLICACOES DIRETAS		200.751,55	
3.3.9.0.14	DIARIAS - CIVIL	2.880,00		
3.3.9.0.30	MATERIAL DE CONSUMO	4.134,64		
3.3.9.0.39	OUTROS SERVICOS DE TERCEIROS - PESSOA JURIDICA	101801,95		
3.3.9.0.40	SERVICOS DE TECNOLOGIA DA INFORMACAO E COMUNICACAO - PESSOA JURIDICA	23.593,96		
3.3.9.0.46	AUXILIO-ALIMENTACAO	68.341,00		
TOTAL				5.337.307,01

PREFEITURA MUNICIPAL DE FORTALEZA

EXERCÍCIO DE 2020

ANEXO 7

12000 - GABINETE DO VICE-PREFEITO

ORÇAMENTO FISCAL

CONSOLIDAÇÃO DAS DESPESAS POR ÓRGÃO

PROGRAMA DE TRABALHO

CÓDIGO	ESPECIFICAÇÃO	OPERAÇÃO ESPECIAL	PROJETO	ATIVIDADE	TOTAL
04.000.0000.0000.0000	ADMINISTRACAO			5.337.307,01	5.337.307,01
04.122.0000.0000.0000	ADMINISTRACAO GERAL			5.337.307,01	5.337.307,01
04.122.0001.0000.0000	GESTAO E MANUTENCAO			5.337.307,01	5.337.307,01
04.122.0001.2016.0000	MANUTENCAO E FUNCIONAMENTO ADMINISTRATIVO			200.751,55	200.751,55
04.122.0001.2016.0005	MANUTENCAO E FUNCIONAMENTO ADMINISTRATIVO			200.751,55	200.751,55
04.122.0001.2195.0000	REMUNERACAO DE PESSOAL ATIVO DO MUNICIPIO E ENCARGOS SOCIAIS			5.136.555,46	5.136.555,46
04.122.0001.2195.0006	REMUNERACAO DE PESSOAL ATIVO DO MUNICIPIO E ENCARGOS SOCIAIS			5.136.555,46	5.136.555,46
TOTAL				5.337.307,01	5.337.307,01



Prefeitura de
Fortaleza

PROCURADORIA GERAL DO MUNICÍPIO

PREFEITURA MUNICIPAL DE FORTALEZA

EXERCÍCIO DE 2020

ANEXO 2

ORÇAMENTO FISCAL

13101 - PROCURADORIA GERAL DO MUNICÍPIO

CÓDIGO	ESPECIFICAÇÃO	NATUREZA DA DESPESA		
		ELEMENTO	MODALIDADE	CATEGORIA / GRUPO
3.0.0.0.00	DESPESAS CORRENTES			45.097.323,11
3.10.0.00	PESSOAL E ENCARGOS SOCIAIS			44.336.385,77
3.19.0.00	APLICACOES DIRETAS		36.532.029,90	
3.19.0.03	PENSOES	694.636,54		
3.19.0.05	OUTROS BENEFICIOS PREVIDENCIARIOS DO SERVIDOR OU DO MILITAR	178,86		
3.19.0.11	VENCIMENTOS E VANTAGENS FIXAS - PESSOAL CIVIL	35.100.633,96		
3.19.0.13	CONTRIBUICOES PATRONAIS	538.559,83		
3.19.0.92	DESPESAS DE EXERCICIOS ANTERIORES	9.949,85		
3.19.0.94	INDENIZACOES RESTITUICOES TRABALHISTAS	56.363,03		
3.19.0.96	RESSARCIMENTO DESPESAS DE PESSOAL REQUISITADO	131707,83		
3.19.100	APLICACAO DIRETA DECORRENTE DE OPERACAO ENTRE ORGAOS, FUNDOS E ENTIDADES INTEGRANTES DOS ORCAMENTOS FISCAL E DA SEGURIDADE SOCIAL		7.804.355,87	
3.19.113	CONTRIBUICOES PATRONAIS	7.804.355,87		
3.3.0.0.00	OUTRAS DESPESAS CORRENTES			760.937,34
3.3.9.0.00	APLICACOES DIRETAS		760.937,34	
3.3.9.0.08	OUTROS BENEFÍCIOS ASSISTENCIAIS DO SERVIDOR E DO MILITAR	2.024,37		
3.3.9.0.14	DIARIAS - CIVIL	4.550,00		
3.3.9.0.30	MATERIAL DE CONSUMO	8.504,00		
3.3.9.0.36	OUTROS SERVICOS DE TERCEIROS - PESSOA FISICA	238.941,41		
3.3.9.0.39	OUTROS SERVICOS DE TERCEIROS - PESSOA JURIDICA	227.118,03		
3.3.9.0.40	SERVICOS DE TECNOLOGIA DA INFORMACAO E COMUNICACAO - PESSOA JURIDICA	148.039,37		
3.3.9.0.46	AUXILIO-ALIMENTACAO	130.793,00		
3.3.9.0.92	DESPESAS DE EXERCICIOS ANTERIORES	965,60		
3.3.9.0.93	INDENIZACOES E RESTITUICOES	1,56		
4.0.0.0.00	DESPESAS DE CAPITAL			864.022,86
4.4.0.0.00	INVESTIMENTOS			864.022,86
4.4.9.0.00	APLICACOES DIRETAS		864.022,86	
4.4.9.0.52	EQUIPAMENTOS E MATERIAL PERMANENTE	864.022,86		
TOTAL				45.961.345,97

PREFEITURA MUNICIPAL DE FORTALEZA

EXERCÍCIO DE 2020

ANEXO 6

ORÇAMENTO FISCAL

13101 - PROCURADORIA GERAL DO MUNICIPIO

PROGRAMA DE TRABALHO

CÓDIGO	ESPECIFICAÇÃO	OPERAÇÃO ESPECIAL	PROJETO	ATIVIDADE	TOTAL
02.000.0000.0000.0000	JUDICIARIA		864.022,86	45.097.323,11	45.961.345,97
02.092.0000.0000.0000	REPRESENTACAO JUDICIAL E EXTRAJUDICIAL		864.022,86		864.022,86
02.092.0180.0000.0000	GESTAO E MODERNIZACAO DA DIVIDA ATIVA		864.022,86		864.022,86
02.092.0180.1006.0000	MODERNIZACAO DA GESTAO ADMINISTRATIVA E FISCAL DA DIVIDA ATIVA		864.022,86		864.022,86
02.092.0180.1006.0001	MODERNIZACAO DA GESTAO ADMINISTRATIVA E FISCAL DA DIVIDA ATIVA		864.022,86		864.022,86
02.122.0000.0000.0000	ADMINISTRACAO GERAL			45.097.323,11	45.097.323,11
02.122.0001.0000.0000	GESTAO E MANUTENCAO			45.097.323,11	45.097.323,11
02.122.0001.2016.0000	MANUTENCAO E FUNCIONAMENTO ADMINISTRATIVO			760.937,34	760.937,34
02.122.0001.2016.0006	MANUTENCAO E FUNCIONAMENTO ADMINISTRATIVO			760.937,34	760.937,34
02.122.0001.2195.0000	REMUNERACAO DE PESSOAL ATIVO DO MUNICIPIO E ENCARGOS SOCIAIS			44.336.385,77	44.336.385,77
02.122.0001.2195.0007	REMUNERACAO DE PESSOAL ATIVO DO MUNICIPIO E ENCARGOS SOCIAIS			44.336.385,77	44.336.385,77
TOTAL			864.022,86	45.097.323,11	45.961.345,97

PREFEITURA MUNICIPAL DE FORTALEZA

EXERCÍCIO DE 2020

ANEXO 7

ORÇAMENTO FISCAL

13101 - PROCURADORIA GERAL DO MUNICIPIO

PROGRAMA DE TRABALHO

CÓDIGO	ESPECIFICAÇÃO	OPERAÇÃO ESPECIAL	PROJETO	ATIVIDADE	TOTAL
02.000.0000.0000.0000	JUDICIARIA		864.022,86	45.097.323,11	45.961.345,97
02.092.0000.0000.0000	REPRESENTACAO JUDICIAL E EXTRAJUDICIAL		864.022,86		864.022,86
02.092.0180.0000.0000	GESTAO E MODERNIZACAO DA DIVIDA ATIVA		864.022,86		864.022,86
02.092.0180.1006.0000	MODERNIZACAO DA GESTAO ADMINISTRATIVA E FISCAL DA DIVIDA ATIVA		864.022,86		864.022,86
02.092.0180.1006.0001	MODERNIZACAO DA GESTAO ADMINISTRATIVA E FISCAL DA DIVIDA ATIVA		864.022,86		864.022,86
02.122.0000.0000.0000	ADMINISTRACAO GERAL			45.097.323,11	45.097.323,11
02.122.0001.0000.0000	GESTAO E MANUTENCAO			45.097.323,11	45.097.323,11
02.122.0001.2016.0000	MANUTENCAO E FUNCIONAMENTO ADMINISTRATIVO			760.937,34	760.937,34
02.122.0001.2016.0006	MANUTENCAO E FUNCIONAMENTO ADMINISTRATIVO			760.937,34	760.937,34
02.122.0001.2195.0000	REMUNERACAO DE PESSOAL ATIVO DO MUNICIPIO E ENCARGOS SOCIAIS			44.336.385,77	44.336.385,77
02.122.0001.2195.0007	REMUNERACAO DE PESSOAL ATIVO DO MUNICIPIO E ENCARGOS SOCIAIS			44.336.385,77	44.336.385,77
TOTAL			864.022,86	45.097.323,11	45.961.345,97

PREFEITURA MUNICIPAL DE FORTALEZA

EXERCÍCIO DE 2020

ANEXO 8

ORÇAMENTO FISCAL

13101 - PROCURADORIA GERAL DO MUNICIPIO

PROGRAMA DE TRABALHO

CÓDIGO	ESPECIFICAÇÃO	ORDINÁRIO	VINCULADO	TOTAL
02.000.0000.0000.0000	JUDICIARIA	45.183.725,40	777.620,57	45.961.345,97
02.092.0000.0000.0000	REPRESENTACAO JUDICIAL E EXTRAJUDICIAL	86.402,29	777.620,57	864.022,86
02.092.0180.0000.0000	GESTAO E MODERNIZACAO DA DIVIDA ATIVA	86.402,29	777.620,57	864.022,86
02.092.0180.1006.0000	MODERNIZACAO DA GESTAO ADMINISTRATIVA E FISCAL DA DIVIDA ATIVA	86.402,29	777.620,57	864.022,86
02.092.0180.1006.0001	MODERNIZACAO DA GESTAO ADMINISTRATIVA E FISCAL DA DIVIDA ATIVA	86.402,29	777.620,57	864.022,86
02.122.0000.0000.0000	ADMINISTRACAO GERAL	45.097.323,11		45.097.323,11
02.122.0001.0000.0000	GESTAO E MANUTENCAO	45.097.323,11		45.097.323,11
02.122.0001.2016.0000	MANUTENCAO E FUNCIONAMENTO ADMINISTRATIVO	760.937,34		760.937,34
02.122.0001.2016.0006	MANUTENCAO E FUNCIONAMENTO ADMINISTRATIVO	760.937,34		760.937,34
02.122.0001.2195.0000	REMUNERACAO DE PESSOAL ATIVO DO MUNICIPIO E ENCARGOS SOCIAIS	44.336.385,77		44.336.385,77
02.122.0001.2195.0007	REMUNERACAO DE PESSOAL ATIVO DO MUNICIPIO E ENCARGOS SOCIAIS	44.336.385,77		44.336.385,77
TOTAL		45.183.725,40	777.620,57	45.961.345,97

PREFEITURA MUNICIPAL DE FORTALEZA

13101 - PROCURADORIA GERAL DO MUNICIPIO

EXERCÍCIO DE 2020

ANEXO 9

ORÇAMENTO FISCAL

DEMONSTRATIVO DAS DESPESAS POR ÓRGÃO E FUNÇÃO

	LEGISLATIVA	JUDICIARIA	ESSENCIAL A JUSTICA	ADMINISTRACAO
PROCURADORIA GERAL DO MUNICIPIO	-	45.961.345,97	-	-
TOTAL				45.961.345,97

PREFEITURA MUNICIPAL DE FORTALEZA

EXERCÍCIO DE 2020

ANEXO 11

ORÇAMENTO FISCAL

13101 - PROCURADORIA GERAL DO MUNICIPIO

NATUREZA DA DESPESA

CÓDIGO	ESPECIFICAÇÃO	CRÉDITOS ORÇAMENTÁRIOS E SUPLEMENTARES	CRÉDITOS ESPECIAIS E EXTRAORDINÁRIOS	TOTAL	REALIZADA EMPENHADA NO ANO	DIFERENÇA SALDO A EMPENHAR
3.0.0.0.00	DESPESAS CORRENTES	45.464.968,00	3.800,00	45.468.768,00	45.097.323,11	371.444,89
3.10.0.00	PESSOAL E ENCARGOS SOCIAIS	44.405.200,00		44.405.200,00	44.336.385,77	68.814,23
3.3.0.0.00	OUTRAS DESPESAS CORRENTES	1.059.768,00	3.800,00	1.063.568,00	760.937,34	302.630,66
4.0.0.0.00	DESPESAS DE CAPITAL	138.500,00		138.500,00	864.022,86	454.477,14
4.4.0.0.00	INVESTIMENTOS	138.500,00		138.500,00	864.022,86	454.477,14
TOTAL		46.783.468,00	3.800,00	46.787.268,00	45.961.345,97	825.922,03

PREFEITURA MUNICIPAL DE FORTALEZA

EXERCÍCIO DE 2020

ANEXO 2

ORÇAMENTO FISCAL

13201 - AUTARQUIA DE REGULACAO, FISCALIZACAO E CONTROLE DOS SERVICOS PUBLICOS DE SANEAMENTO AMBIENTAL

NATUREZA DA DESPESA

CÓDIGO	ESPECIFICAÇÃO	ELEMENTO	MODALIDADE	CATEGORIA / GRUPO
3.0.0.0.00	DESPESAS CORRENTES			7.602.547,12
3.10.0.00	PESSOAL E ENCARGOS SOCIAIS			1575.219,72
3.19.0.00	APLICACOES DIRETAS		1494.212,55	
3.19.0.11	VENCIMENTOS E VANTAGENS FIXAS - PESSOAL CIVIL	1295.456,28		
3.19.0.13	CONTRIBUICOES PATRONAIS	198.756,27		
3.19.100	APLICACAO DIRETA DECORRENTE DE OPERACAO ENTRE ORGAOS, FUNDOS E ENTIDADES INTEGRANTES DOS ORCAMENTOS FISCAL E DA SEGURIDADE SOCIAL		81007,17	
3.19.113	CONTRIBUICOES PATRONAIS	81007,17		
3.3.0.0.00	OUTRAS DESPESAS CORRENTES			6.027.327,40
3.3.9.0.00	APLICACOES DIRETAS		6.027.327,40	
3.3.9.0.30	MATERIAL DE CONSUMO	35.855,74		
3.3.9.0.36	OUTROS SERVICOS DE TERCEIROS - PESSOA FISICA	73.155,26		
3.3.9.0.37	LOCACAO DE MAO DE OBRA	2.769.629,63		
3.3.9.0.39	OUTROS SERVICOS DE TERCEIROS - PESSOA JURIDICA	2.607.227,85		
3.3.9.0.40	SERVICOS DE TECNOLOGIA DA INFORMACAO E COMUNICACAO - PESSOA JURIDICA	79.112,96		
3.3.9.0.46	AUXILIO-ALIMENTACAO	30.134,00		
3.3.9.0.47	OBRIGACOES TRIBUTARIAS CONTRIBUTIVAS	105.137,28		
3.3.9.0.92	DESPESAS DE EXERCICIOS ANTERIORES	327.074,68		
TOTAL				7.602.547,12

PREFEITURA MUNICIPAL DE FORTALEZA

EXERCÍCIO DE 2020

ANEXO 6

ORÇAMENTO FISCAL

13201 - AUTARQUIA DE REGULACAO, FISCALIZACAO E CONTROLE DOS SERVICOS PUBLICOS DE SANEAMENTO
AMBIENTAL

PROGRAMA DE TRABALHO

CÓDIGO	ESPECIFICAÇÃO	OPERAÇÃO ESPECIAL	PROJETO	ATIVIDADE	TOTAL
02.000.0000.0000.0000	JUDICIARIA			1575.219,72	1575.219,72
02.122.0000.0000.0000	ADMINISTRACAO GERAL			1575.219,72	1575.219,72
02.122.0001.0000.0000	GESTAO E MANUTENCAO			1575.219,72	1575.219,72
02.122.0001.12195.0000	REMUNERACAO DE PESSOAL ATIVO DO MUNICIPIO E ENCARGOS SOCIAIS			1575.219,72	1575.219,72
02.122.0001.12195.0008	REMUNERACAO DE PESSOAL ATIVO DO MUNICIPIO E ENCARGOS SOCIAIS			1575.219,72	1575.219,72
04.000.0000.0000.0000	ADMINISTRACAO			2.044.205,24	2.044.205,24
04.122.0000.0000.0000	ADMINISTRACAO GERAL			381.967,11	381.967,11
04.122.0001.0000.0000	GESTAO E MANUTENCAO			381.967,11	381.967,11
04.122.0001.12016.0000	MANUTENCAO E FUNCIONAMENTO ADMINISTRATIVO			381.967,11	381.967,11
04.122.0001.12016.0007	MANUTENCAO E FUNCIONAMENTO ADMINISTRATIVO			381.967,11	381.967,11
04.125.0000.0000.0000	NORMALIZACAO E FISCALIZACAO			1.662.238,13	1.662.238,13
04.125.0138.0000.0000	REGULACAO, FISCALIZACAO E CONTROLE DOS SERVICOS PUBLICOS PELA ACFOR			1.662.238,13	1.662.238,13
04.125.0138.2559.0000	MANUTENCAO DO PROGRAMA DE FISCALIZACAO INTEGRADA			1.662.238,13	1.662.238,13
04.125.0138.2559.0001	MANUTENCAO DO PROGRAMA DE FISCALIZACAO INTEGRADA			1.662.238,13	1.662.238,13
18.000.0000.0000.0000	GESTAO AMBIENTAL			3.983.122,16	3.983.122,16
18.125.0000.0000.0000	NORMALIZACAO E FISCALIZACAO			3.983.122,16	3.983.122,16
18.125.0138.0000.0000	REGULACAO, FISCALIZACAO E CONTROLE DOS SERVICOS PUBLICOS PELA ACFOR			3.983.122,16	3.983.122,16
18.125.0138.2554.0000	REGULAMENTACAO E FISCALIZACAO DOS SERVICOS PUBLICOS			3.983.122,16	3.983.122,16
18.125.0138.2554.0001	REGULAMENTACAO E FISCALIZACAO DOS SERVICOS PUBLICOS			3.983.122,16	3.983.122,16
TOTAL				7.602.547,12	7.602.547,12

PREFEITURA MUNICIPAL DE FORTALEZA

EXERCÍCIO DE 2020

ANEXO 7

ORÇAMENTO FISCAL

13201 - AUTARQUIA DE REGULACAO, FISCALIZACAO E CONTROLE DOS SERVICOS PUBLICOS DE SANEAMENTO
AMBIENTAL

PROGRAMA DE TRABALHO

CÓDIGO	ESPECIFICAÇÃO	OPERAÇÃO ESPECIAL	PROJETO	ATIVIDADE	TOTAL
02.000.0000.0000.0000	JUDICIARIA			1575.219,72	1575.219,72
02.122.0000.0000.0000	ADMINISTRACAO GERAL			1575.219,72	1575.219,72
02.122.0001.0000.0000	GESTAO E MANUTENCAO			1575.219,72	1575.219,72
02.122.0001.2195.0000	REMUNERACAO DE PESSOAL ATIVO DO MUNICIPIO E ENCARGOS SOCIAIS			1575.219,72	1575.219,72
02.122.0001.2195.0008	REMUNERACAO DE PESSOAL ATIVO DO MUNICIPIO E ENCARGOS SOCIAIS			1575.219,72	1575.219,72
04.000.0000.0000.0000	ADMINISTRACAO			2.044.205,24	2.044.205,24
04.122.0000.0000.0000	ADMINISTRACAO GERAL			381.967,11	381.967,11
04.122.0001.0000.0000	GESTAO E MANUTENCAO			381.967,11	381.967,11
04.122.0001.2016.0000	MANUTENCAO E FUNCIONAMENTO ADMINISTRATIVO			381.967,11	381.967,11
04.122.0001.2016.0007	MANUTENCAO E FUNCIONAMENTO ADMINISTRATIVO			381.967,11	381.967,11
04.125.0000.0000.0000	NORMALIZACAO E FISCALIZACAO			1.662.238,13	1.662.238,13
04.125.0138.0000.0000	REGULACAO, FISCALIZACAO E CONTROLE DOS SERVICOS PUBLICOS PELA ACFOR			1.662.238,13	1.662.238,13
04.125.0138.2559.0000	MANUTENCAO DO PROGRAMA DE FISCALIZACAO INTEGRADA			1.662.238,13	1.662.238,13
04.125.0138.2559.0001	MANUTENCAO DO PROGRAMA DE FISCALIZACAO INTEGRADA			1.662.238,13	1.662.238,13
18.000.0000.0000.0000	GESTAO AMBIENTAL			3.983.122,16	3.983.122,16
18.125.0000.0000.0000	NORMALIZACAO E FISCALIZACAO			3.983.122,16	3.983.122,16
18.125.0138.0000.0000	REGULACAO, FISCALIZACAO E CONTROLE DOS SERVICOS PUBLICOS PELA ACFOR			3.983.122,16	3.983.122,16
18.125.0138.2554.0000	REGULAMENTACAO E FISCALIZACAO DOS SERVICOS PUBLICOS			3.983.122,16	3.983.122,16
18.125.0138.2554.0001	REGULAMENTACAO E FISCALIZACAO DOS SERVICOS PUBLICOS			3.983.122,16	3.983.122,16
TOTAL				7.602.547,12	7.602.547,12

PREFEITURA MUNICIPAL DE FORTALEZA

EXERCÍCIO DE 2020

ANEXO 8

ORÇAMENTO FISCAL

13201 - AUTARQUIA DE REGULACAO, FISCALIZACAO E CONTROLE DOS SERVICOS PUBLICOS DE SANEAMENTO AMBIENTAL

PROGRAMA DE TRABALHO

CÓDIGO	ESPECIFICAÇÃO	ORDINÁRIO	VINCULADO	TOTAL
02.000.0000.0000.0000	JUDICIARIA	1575.219,72		1575.219,72
02.122.0000.0000.0000	ADMINISTRACAO GERAL	1575.219,72		1575.219,72
02.122.0001.0000.0000	GESTAO E MANUTENCAO	1575.219,72		1575.219,72
02.122.0001.2195.0000	REMUNERACAO DE PESSOAL ATIVO DO MUNICIPIO E ENCARGOS SOCIAIS	1575.219,72		1575.219,72
02.122.0001.2195.0008	REMUNERACAO DE PESSOAL ATIVO DO MUNICIPIO E ENCARGOS SOCIAIS	1575.219,72		1575.219,72
04.000.0000.0000.0000	ADMINISTRACAO	2.044.205,24		2.044.205,24
04.122.0000.0000.0000	ADMINISTRACAO GERAL	381.967,11		381.967,11
04.122.0001.0000.0000	GESTAO E MANUTENCAO	381.967,11		381.967,11
04.122.0001.2016.0000	MANUTENCAO E FUNCIONAMENTO ADMINISTRATIVO	381.967,11		381.967,11
04.122.0001.2016.0007	MANUTENCAO E FUNCIONAMENTO ADMINISTRATIVO	381.967,11		381.967,11
04.125.0000.0000.0000	NORMALIZACAO E FISCALIZACAO	1.662.238,13		1.662.238,13
04.125.0138.0000.0000	REGULACAO, FISCALIZACAO E CONTROLE DOS SERVICOS PUBLICOS PELA ACFOR	1.662.238,13		1.662.238,13
04.125.0138.2559.0000	MANUTENCAO DO PROGRAMA DE FISCALIZACAO INTEGRADA	1.662.238,13		1.662.238,13
04.125.0138.2559.0001	MANUTENCAO DO PROGRAMA DE FISCALIZACAO INTEGRADA	1.662.238,13		1.662.238,13
18.000.0000.0000.0000	GESTAO AMBIENTAL	3.983.122,16		3.983.122,16
18.125.0000.0000.0000	NORMALIZACAO E FISCALIZACAO	3.983.122,16		3.983.122,16
18.125.0138.0000.0000	REGULACAO, FISCALIZACAO E CONTROLE DOS SERVICOS PUBLICOS PELA ACFOR	3.983.122,16		3.983.122,16
18.125.0138.2554.0000	REGULAMENTACAO E FISCALIZACAO DOS SERVICOS PUBLICOS	3.983.122,16		3.983.122,16
18.125.0138.2554.0001	REGULAMENTACAO E FISCALIZACAO DOS SERVICOS PUBLICOS	3.983.122,16		3.983.122,16
TOTAL		7.602.547,12		7.602.547,12

PREFEITURA MUNICIPAL DE FORTALEZA

13201 - AUTARQUIA DE REGULACAO, FISCALIZACAO E CONTROLE DOS SERVICOS PUBLICOS DE SANEAMENTO AMBIENTAL

EXERCÍCIO DE 2020

ANEXO 9

ORÇAMENTO FISCAL

DEMONSTRATIVO DAS DESPESAS POR ÓRGÃO E FUNÇÃO

	LEGISLATIVA	JUDICIARIA	ESSENCIAL A JUSTICA	ADMINISTRACAO
AUTARQUIA DE REGULACAO, FISCALIZACAO E CONTROLE DOS SERVICOS PUBLICOS DE	-	1575.219,72	-	2.044.205,24
	URBANISMO	HABITACAO	SANEAMENTO	GESTAO AMBIENTAL
AUTARQUIA DE REGULACAO, FISCALIZACAO E CONTROLE DOS SERVICOS PUBLICOS DE	-	-	-	3.983.122,16
TOTAL				7.602.547,12

PREFEITURA MUNICIPAL DE FORTALEZA

EXERCÍCIO DE 2020

ANEXO 11

ORÇAMENTO FISCAL

13201 - AUTARQUIA DE REGULACAO, FISCALIZACAO E CONTROLE DOS SERVICOS PUBLICOS DE SANEAMENTO AMBIENTAL

NATUREZA DA DESPESA

CÓDIGO	ESPECIFICAÇÃO	CRÉDITOS ORÇAMENTÁRIOS E SUPLEMENTARES	CRÉDITOS ESPECIAIS E EXTRAORDINÁRIOS	TOTAL	REALIZADA EMPENHADA NO ANO	DIFERENÇA SALDO A EMPENHAR
3.0.0.0.00	DESPESAS CORRENTES	10.317.476,00	2.000,00	10.319.476,00	7.602.547,12	2.716.928,88
3.10.0.00	PESSOAL E ENCARGOS SOCIAIS	1.840.000,00		1.840.000,00	1.575.219,72	264.780,28
3.3.0.0.00	OUTRAS DESPESAS CORRENTES	8.477.476,00	2.000,00	8.479.476,00	6.027.327,40	2.452.148,60
4.0.0.0.00	DESPESAS DE CAPITAL	7.000.000,00		7.000.000,00		7.000.000,00
4.4.0.0.00	INVESTIMENTOS	7.000.000,00		7.000.000,00		7.000.000,00
TOTAL		17.317.476,00	2.000,00	17.319.476,00	7.602.547,12	9.716.928,88

PREFEITURA MUNICIPAL DE FORTALEZA

EXERCÍCIO DE 2020

ANEXO 2

ORÇAMENTO FISCAL

13901 - FUNDO DE APERFEICOAMENTO DA PROCURADORIA GERAL DO MUNICIPIO

NATUREZA DA DESPESA

CÓDIGO	ESPECIFICAÇÃO	ELEMENTO	MODALIDADE	CATEGORIA / GRUPO
3.0.0.0.00	DESPESAS CORRENTES			149.740,73
3.3.0.0.00	OUTRAS DESPESAS CORRENTES			149.740,73
3.3.9.0.00	APLICACOES DIRETAS		149.740,73	
3.3.9.0.14	DIARIAS - CIVIL	4.680,00		
3.3.9.0.39	OUTROS SERVICOS DE TERCEIROS - PESSOA JURIDICA	132.251,02		
3.3.9.0.93	INDENIZACOES E RESTITUICOES	12.809,71		
TOTAL				149.740,73

PREFEITURA MUNICIPAL DE FORTALEZA

EXERCÍCIO DE 2020

ANEXO 6

ORÇAMENTO FISCAL

13901 - FUNDO DE APERFEICOAMENTO DA PROCURADORIA GERAL DO MUNICIPIO

PROGRAMA DE TRABALHO

CÓDIGO	ESPECIFICAÇÃO	OPERAÇÃO ESPECIAL	PROJETO	ATIVIDADE	TOTAL
03.000.0000.0000.0000	ESSENCIAL A JUSTICA			149.740,73	149.740,73
03.128.0000.0000.0000	FORMACAO DE RECURSOS HUMANOS			149.740,73	149.740,73
03.128.0082.0000.0000	GESTAO DE PESSOAS E VALORIZACAO DOS SERVIDORES			149.740,73	149.740,73
03.128.0082.2457.0000	FORMACAO E CAPACITACAO DOS PROCURADORES MUNICIPAIS			149.740,73	149.740,73
03.128.0082.2457.0001	FORMACAO E CAPACITACAO DOS PROCURADORES MUNICIPAIS			149.740,73	149.740,73
TOTAL				149.740,73	149.740,73

PREFEITURA MUNICIPAL DE FORTALEZA

EXERCÍCIO DE 2020

ANEXO 7

ORÇAMENTO FISCAL

13901 - FUNDO DE APERFEICOAMENTO DA PROCURADORIA GERAL DO MUNICIPIO

PROGRAMA DE TRABALHO

CÓDIGO	ESPECIFICAÇÃO	OPERAÇÃO ESPECIAL	PROJETO	ATIVIDADE	TOTAL
03.000.0000.0000.0000	ESSENCIAL A JUSTICA			149.740,73	149.740,73
03.128.0000.0000.0000	FORMACAO DE RECURSOS HUMANOS			149.740,73	149.740,73
03.128.0082.0000.0000	GESTAO DE PESSOAS E VALORIZACAO DOS SERVIDORES			149.740,73	149.740,73
03.128.0082.2457.0000	FORMACAO E CAPACITACAO DOS PROCURADORES MUNICIPAIS			149.740,73	149.740,73
03.128.0082.2457.0001	FORMACAO E CAPACITACAO DOS PROCURADORES MUNICIPAIS			149.740,73	149.740,73
TOTAL				149.740,73	149.740,73

PREFEITURA MUNICIPAL DE FORTALEZA

EXERCÍCIO DE 2020

ANEXO 8

ORÇAMENTO FISCAL

13901 - FUNDO DE APERFEICOAMENTO DA PROCURADORIA GERAL DO MUNICIPIO

PROGRAMA DE TRABALHO

CÓDIGO	ESPECIFICAÇÃO	ORDINÁRIO	VINCULADO	TOTAL
03.000.0000.0000.0000	ESSENCIAL A JUSTICA	149.740,73		149.740,73
03.128.0000.0000.0000	FORMACAO DE RECURSOS HUMANOS	149.740,73		149.740,73
03.128.0082.0000.0000	GESTAO DE PESSOAS E VALORIZACAO DOS SERVIDORES	149.740,73		149.740,73
03.128.0082.2457.0000	FORMACAO E CAPACITACAO DOS PROCURADORES MUNICIPAIS	149.740,73		149.740,73
03.128.0082.2457.0001	FORMACAO E CAPACITACAO DOS PROCURADORES MUNICIPAIS	149.740,73		149.740,73
TOTAL		149.740,73		149.740,73

PREFEITURA MUNICIPAL DE FORTALEZA

13901 - FUNDO DE APERFEICOAMENTO DA PROCURADORIA GERAL DO MUNICIPIO

EXERCÍCIO DE 2020

ANEXO 9

ORÇAMENTO FISCAL

DEMONSTRATIVO DAS DESPESAS POR ÓRGÃO E FUNÇÃO

	LEGISLATIVA	JUDICIARIA	ESSENCIAL A JUSTICA	ADMINISTRACAO
FUNDO DE APERFEICOAMENTO DA PROCURADORIA GERAL DO MUNICIPIO	-	-	149.740,73	-
TOTAL				149.740,73

PREFEITURA MUNICIPAL DE FORTALEZA

EXERCÍCIO DE 2020

ANEXO 11

ORÇAMENTO FISCAL

13901 - FUNDO DE APERFEICOAMENTO DA PROCURADORIA GERAL DO MUNICIPIO

NATUREZA DA DESPESA

CÓDIGO	ESPECIFICAÇÃO	CRÉDITOS ORÇAMENTÁRIOS E SUPLEMENTARES	CRÉDITOS ESPECIAIS E EXTRAORDINÁRIOS	TOTAL	REALIZADA EMPENHADA NO ANO	DIFERENÇA SALDO A EMPENHAR
3.0.0.0.00	DESPESAS CORRENTES	550.000,00		550.000,00	149.740,73	400.259,27
3.3.0.0.00	OUTRAS DESPESAS CORRENTES	550.000,00		550.000,00	149.740,73	400.259,27
4.0.0.0.00	DESPESAS DE CAPITAL	98.337,00		98.337,00		98.337,00
4.4.0.0.00	INVESTIMENTOS	98.337,00		98.337,00		98.337,00
	TOTAL	648.337,00		648.337,00	149.740,73	498.596,27

PREFEITURA MUNICIPAL DE FORTALEZA

EXERCÍCIO DE 2020

ANEXO 2

ORÇAMENTO FISCAL

13000 - PROCURADORIA GERAL DO MUNICIPIO

CÓDIGO	ESPECIFICAÇÃO	NATUREZA DA DESPESA		
		ELEMENTO	MODALIDADE	CATEGORIA / GRUPO
3.0.0.0.00	DESPESAS CORRENTES			52.849.610,96
3.10.0.0.00	PESSOAL E ENCARGOS SOCIAIS			45.911.605,49
3.19.0.0.00	APLICACOES DIRETAS		38.026.242,45	
3.19.0.0.03	PENSOES	694.636,54		
3.19.0.0.05	OUTROS BENEFICIOS PREVIDENCIARIOS DO SERVIDOR OU DO MILITAR	178,86		
3.19.0.0.11	VENCIMENTOS E VANTAGENS FIXAS - PESSOAL CIVIL	36.396.090,24		
3.19.0.0.13	CONTRIBUICOES PATRONAIS	737.316,10		
3.19.0.0.92	DESPESAS DE EXERCICIOS ANTERIORES	9.949,85		
3.19.0.0.94	INDENIZACOES RESTITUICOES TRABALHISTAS	56.363,03		
3.19.0.0.96	RESSARCIMENTO DESPESAS DE PESSOAL REQUISITADO	131.707,83		
3.19.1.0.00	APLICACAO DIRETA DECORRENTE DE OPERACAO ENTRE ORGAOS, FUNDOS E ENTIDADES INTEGRANTES DOS ORCAMENTOS FISCAL E DA SEGURIDADE SOCIAL		7.885.363,04	
3.19.1.1.00	CONTRIBUICOES PATRONAIS	7.885.363,04		
3.3.0.0.0.00	OUTRAS DESPESAS CORRENTES			6.938.005,47
3.3.9.0.0.00	APLICACOES DIRETAS		6.938.005,47	
3.3.9.0.0.08	OUTROS BENEFÍCIOS ASSISTENCIAIS DO SERVIDOR E DO MILITAR	2.024,37		
3.3.9.0.0.14	DIARIAS - CIVIL	9.230,00		
3.3.9.0.0.30	MATERIAL DE CONSUMO	44.359,74		
3.3.9.0.0.36	OUTROS SERVICOS DE TERCEIROS - PESSOA FISICA	312.096,67		
3.3.9.0.0.37	LOCACAO DE MAO DE OBRA	2.769.629,63		
3.3.9.0.0.39	OUTROS SERVICOS DE TERCEIROS - PESSOA JURIDICA	2.966.596,90		
3.3.9.0.0.40	SERVICOS DE TECNOLOGIA DA INFORMACAO E COMUNICACAO - PESSOA JURIDICA	227.152,33		
3.3.9.0.0.46	AUXILIO-ALIMENTACAO	160.927,00		
3.3.9.0.0.47	OBRIGACOES TRIBUTARIAS CONTRIBUTIVAS	105.137,28		
3.3.9.0.0.92	DESPESAS DE EXERCICIOS ANTERIORES	328.040,28		
3.3.9.0.0.93	INDENIZACOES E RESTITUICOES	12.811,27		
4.0.0.0.0.00	DESPESAS DE CAPITAL			864.022,86
4.4.0.0.0.00	INVESTIMENTOS			864.022,86
4.4.9.0.0.00	APLICACOES DIRETAS		864.022,86	
4.4.9.0.0.52	EQUIPAMENTOS E MATERIAL PERMANENTE	864.022,86		
TOTAL				53.713.633,82

PREFEITURA MUNICIPAL DE FORTALEZA

EXERCÍCIO DE 2020

ANEXO 7

13000 - PROCURADORIA GERAL DO MUNICIPIO

ORÇAMENTO FISCAL

CONSOLIDAÇÃO DAS DESPESAS POR ÓRGÃO

PROGRAMA DE TRABALHO

CÓDIGO	ESPECIFICAÇÃO	OPERAÇÃO ESPECIAL	PROJETO	ATIVIDADE	TOTAL
02.000.0000.0000.0000	JUDICIARIA		864.022,86	46.672.542,83	47.536.565,69
02.092.0000.0000.0000	REPRESENTACAO JUDICIAL E EXTRAJUDICIAL		864.022,86		864.022,86
02.092.0180.0000.0000	GESTAO E MODERNIZACAO DA DIVIDA ATIVA		864.022,86		864.022,86
02.092.0180.1006.0000	MODERNIZACAO DA GESTAO ADMINISTRATIVA E FISCAL DA DIVIDA ATIVA		864.022,86		864.022,86
02.092.0180.1006.0001	MODERNIZACAO DA GESTAO ADMINISTRATIVA E FISCAL DA DIVIDA ATIVA		864.022,86		864.022,86
02.122.0000.0000.0000	ADMINISTRACAO GERAL			46.672.542,83	46.672.542,83
02.122.0001.0000.0000	GESTAO E MANUTENCAO			46.672.542,83	46.672.542,83
02.122.0001.2016.0000	MANUTENCAO E FUNCIONAMENTO ADMINISTRATIVO			760.937,34	760.937,34
02.122.0001.2016.0006	MANUTENCAO E FUNCIONAMENTO ADMINISTRATIVO			760.937,34	760.937,34
02.122.0001.2195.0000	REMUNERACAO DE PESSOAL ATIVO DO MUNICIPIO E ENCARGOS SOCIAIS			45.911.605,49	45.911.605,49
02.122.0001.2195.0007	REMUNERACAO DE PESSOAL ATIVO DO MUNICIPIO E ENCARGOS SOCIAIS			44.336.385,77	44.336.385,77
02.122.0001.2195.0008	REMUNERACAO DE PESSOAL ATIVO DO MUNICIPIO E ENCARGOS SOCIAIS			1575.219,72	1575.219,72
03.000.0000.0000.0000	ESSENCIAL A JUSTICA			149.740,73	149.740,73
03.128.0000.0000.0000	FORMACAO DE RECURSOS HUMANOS			149.740,73	149.740,73
03.128.0082.0000.0000	GESTAO DE PESSOAS E VALORIZACAO DOS SERVIDORES			149.740,73	149.740,73
03.128.0082.2457.0000	FORMACAO E CAPACITACAO DOS PROCURADORES MUNICIPAIS			149.740,73	149.740,73
03.128.0082.2457.0001	FORMACAO E CAPACITACAO DOS PROCURADORES MUNICIPAIS			149.740,73	149.740,73
04.000.0000.0000.0000	ADMINISTRACAO			2.044.205,24	2.044.205,24
04.122.0000.0000.0000	ADMINISTRACAO GERAL			381.967,11	381.967,11
04.122.0001.0000.0000	GESTAO E MANUTENCAO			381.967,11	381.967,11
04.122.0001.2016.0000	MANUTENCAO E FUNCIONAMENTO ADMINISTRATIVO			381.967,11	381.967,11
04.122.0001.2016.0007	MANUTENCAO E FUNCIONAMENTO ADMINISTRATIVO			381.967,11	381.967,11
04.125.0000.0000.0000	NORMALIZACAO E FISCALIZACAO			1662.238,13	1662.238,13
04.125.0138.0000.0000	REGULACAO, FISCALIZACAO E CONTROLE DOS SERVICOS PUBLICOS PELA ACFOR			1662.238,13	1662.238,13
04.125.0138.2559.0000	MANUTENCAO DO PROGRAMA DE FISCALIZACAO INTEGRADA			1662.238,13	1662.238,13
04.125.0138.2559.0001	MANUTENCAO DO PROGRAMA DE FISCALIZACAO INTEGRADA			1662.238,13	1662.238,13
18.000.0000.0000.0000	GESTAO AMBIENTAL			3.983.122,16	3.983.122,16
18.125.0000.0000.0000	NORMALIZACAO E FISCALIZACAO			3.983.122,16	3.983.122,16
18.125.0138.0000.0000	REGULACAO, FISCALIZACAO E CONTROLE DOS SERVICOS PUBLICOS PELA ACFOR			3.983.122,16	3.983.122,16
18.125.0138.2554.0000	REGULAMENTACAO E FISCALIZACAO DOS SERVICOS PUBLICOS			3.983.122,16	3.983.122,16
18.125.0138.2554.0001	REGULAMENTACAO E FISCALIZACAO DOS SERVICOS PUBLICOS			3.983.122,16	3.983.122,16
TOTAL			864.022,86	52.849.610,96	53.713.633,82



Prefeitura de
Fortaleza

CONTROLADORIA E OUVIDORIA GERAL DO MUNICÍPIO

PREFEITURA MUNICIPAL DE FORTALEZA

EXERCÍCIO DE 2020

ANEXO 2

ORÇAMENTO FISCAL

14101 - CONTROLADORIA E OUVIDORIA GERAL DO MUNICIPIO

CÓDIGO	ESPECIFICAÇÃO	NATUREZA DA DESPESA		CATEGORIA / GRUPO
		ELEMENTO	MODALIDADE	
3.0.0.0.00	DESPESAS CORRENTES			5.492.966,40
3.10.0.00	PESSOAL E ENCARGOS SOCIAIS			5.165.082,51
3.19.0.00	APLICACOES DIRETAS		4.794.199,55	
3.19.0.05	OUTROS BENEFICIOS PREVIDENCIARIOS DO SERVIDOR OU DO MILITAR	24,39		
3.19.0.11	VENCIMENTOS E VANTAGENS FIXAS - PESSOAL CIVIL	3.932.092,98		
3.19.0.13	CONTRIBUICOES PATRONAIS	512.082,18		
3.19.0.96	RESSARCIMENTO DESPESAS DE PESSOAL REQUISITADO	350.000,00		
3.19.1.00	APLICACAO DIRETA DECORRENTE DE OPERACAO ENTRE ORGAOS, FUNDOS E ENTIDADES INTEGRANTES DOS ORCAMENTOS FISCAL E DA SEGURIDADE SOCIAL		370.882,96	
3.19.1.13	CONTRIBUICOES PATRONAIS	370.882,96		
3.3.0.0.00	OUTRAS DESPESAS CORRENTES			327.883,89
3.3.9.0.00	APLICACOES DIRETAS		327.883,89	
3.3.9.0.08	OUTROS BENEFÍCIOS ASSISTENCIAIS DO SERVIDOR E DO MILITAR	292,68		
3.3.9.0.14	DIARIAS - CIVIL	3.090,00		
3.3.9.0.30	MATERIAL DE CONSUMO	16.070,48		
3.3.9.0.39	OUTROS SERVICOS DE TERCEIROS - PESSOA JURIDICA	174.193,73		
3.3.9.0.46	AUXILIO-ALIMENTACAO	134.237,00		
4.0.0.0.00	DESPESAS DE CAPITAL			94.086,85
4.4.0.0.00	INVESTIMENTOS			94.086,85
4.4.9.0.00	APLICACOES DIRETAS		94.086,85	
4.4.9.0.52	EQUIPAMENTOS E MATERIAL PERMANENTE	94.086,85		
TOTAL				5.587.053,25

PREFEITURA MUNICIPAL DE FORTALEZA

EXERCÍCIO DE 2020

ANEXO 6

ORÇAMENTO FISCAL

14101 - CONTROLADORIA E OUVIDORIA GERAL DO MUNICIPIO

PROGRAMA DE TRABALHO

CÓDIGO	ESPECIFICAÇÃO	OPERAÇÃO ESPECIAL	PROJETO	ATIVIDADE	TOTAL
04.000.0000.0000.0000	ADMINISTRACAO		94.086,85	5.492.966,40	5.587.053,25
04.122.0000.0000.0000	ADMINISTRACAO GERAL			3.370.238,02	3.370.238,02
04.122.0001.0000.0000	GESTAO E MANUTENCAO			3.370.238,02	3.370.238,02
04.122.0001.2016.0000	MANUTENCAO E FUNCIONAMENTO ADMINISTRATIVO			327.883,89	327.883,89
04.122.0001.2016.0008	MANUTENCAO E FUNCIONAMENTO ADMINISTRATIVO			327.883,89	327.883,89
04.122.0001.2195.0000	REMUNERACAO DE PESSOAL ATIVO DO MUNICIPIO E ENCARGOS SOCIAIS			3.042.354,13	3.042.354,13
04.122.0001.2195.0009	REMUNERACAO DE PESSOAL ATIVO DO MUNICIPIO E ENCARGOS SOCIAIS			3.042.354,13	3.042.354,13
04.124.0000.0000.0000	CONTROLE INTERNO			2.122.728,38	2.122.728,38
04.124.0065.0000.0000	CONTROLE INTERNO PREVENTIVO E AUDITORIA GOVERNAMENTAL			2.122.728,38	2.122.728,38
04.124.0065.2267.0000	PROMOVER AUDITORIAS SISTEMATICAS EM PROCESSOS, PROGRAMAS DE GOVERNO E AREAS ESPECIALIZADAS			2.122.728,38	2.122.728,38
04.124.0065.2267.0001	REMUNERACAO DA EQUIPE TECNICA RESPONSVEL PELA PROMOCAO DAS AUDITORIAS SISTEMATICAS			2.122.728,38	2.122.728,38
04.126.0000.0000.0000	TECNOLOGIA DA INFORMACAO		94.086,85		94.086,85
04.126.0001.0000.0000	GESTAO E MANUTENCAO		94.086,85		94.086,85
04.126.0001.1005.0000	AQUISICAO E IMPLANTACAO DE PRODUTOS E SERVICOS DE TI		94.086,85		94.086,85
04.126.0001.1005.0050	AQUISICAO E IMPLATACAO DE PRODUTOS E SERVICOS DE TI		94.086,85		94.086,85
	TOTAL		94.086,85	5.492.966,40	5.587.053,25

PREFEITURA MUNICIPAL DE FORTALEZA

EXERCÍCIO DE 2020

ANEXO 7

ORÇAMENTO FISCAL

14101 - CONTROLADORIA E OUVIDORIA GERAL DO MUNICIPIO

PROGRAMA DE TRABALHO

CÓDIGO	ESPECIFICAÇÃO	OPERAÇÃO ESPECIAL	PROJETO	ATIVIDADE	TOTAL
04.000.0000.0000.0000	ADMINISTRACAO		94.086,85	5.492.966,40	5.587.053,25
04.122.0000.0000.0000	ADMINISTRACAO GERAL			3.370.238,02	3.370.238,02
04.122.0001.0000.0000	GESTAO E MANUTENCAO			3.370.238,02	3.370.238,02
04.122.0001.2016.0000	MANUTENCAO E FUNCIONAMENTO ADMINISTRATIVO			327.883,89	327.883,89
04.122.0001.2016.0008	MANUTENCAO E FUNCIONAMENTO ADMINISTRATIVO			327.883,89	327.883,89
04.122.0001.2195.0000	REMUNERACAO DE PESSOAL ATIVO DO MUNICIPIO E ENCARGOS SOCIAIS			3.042.354,13	3.042.354,13
04.122.0001.2195.0009	REMUNERACAO DE PESSOAL ATIVO DO MUNICIPIO E ENCARGOS SOCIAIS			3.042.354,13	3.042.354,13
04.124.0000.0000.0000	CONTROLE INTERNO			2.122.728,38	2.122.728,38
04.124.0065.0000.0000	CONTROLE INTERNO PREVENTIVO E AUDITORIA GOVERNAMENTAL			2.122.728,38	2.122.728,38
04.124.0065.2267.0000	PROMOVER AUDITORIAS SISTEMATICAS EM PROCESSOS, PROGRAMAS DE GOVERNO E AREAS ESPECIALIZADAS			2.122.728,38	2.122.728,38
04.124.0065.2267.0001	REMUNERACAO DA EQUIPE TECNICA RESPONSAVEL PELA PROMOCAO DAS AUDITORIAS SISTEMATICAS			2.122.728,38	2.122.728,38
04.126.0000.0000.0000	TECNOLOGIA DA INFORMACAO		94.086,85		94.086,85
04.126.0001.0000.0000	GESTAO E MANUTENCAO		94.086,85		94.086,85
04.126.0001.1005.0000	AQUISICAO E IMPLANTACAO DE PRODUTOS E SERVICOS DE TI		94.086,85		94.086,85
04.126.0001.1005.0050	AQUISICAO E IMPLATACAO DE PRODUTOS E SERVICOS DE TI		94.086,85		94.086,85
TOTAL			94.086,85	5.492.966,40	5.587.053,25

PREFEITURA MUNICIPAL DE FORTALEZA

EXERCÍCIO DE 2020

ANEXO 8

ORÇAMENTO FISCAL

14101 - CONTROLADORIA E OUVIDORIA GERAL DO MUNICIPIO

PROGRAMA DE TRABALHO

CÓDIGO	ESPECIFICAÇÃO	ORDINÁRIO	VINCULADO	TOTAL
04.000.0000.0000.0000	ADMINISTRACAO	5.587.053,25		5.587.053,25
04.122.0000.0000.0000	ADMINISTRACAO GERAL	3.370.238,02		3.370.238,02
04.122.0001.0000.0000	GESTAO E MANUTENCAO	3.370.238,02		3.370.238,02
04.122.0001.2016.0000	MANUTENCAO E FUNCIONAMENTO ADMINISTRATIVO	327.883,89		327.883,89
04.122.0001.2016.0008	MANUTENCAO E FUNCIONAMENTO ADMINISTRATIVO	327.883,89		327.883,89
04.122.0001.2195.0000	REMUNERACAO DE PESSOAL ATIVO DO MUNICIPIO E ENCARGOS SOCIAIS	3.042.354,13		3.042.354,13
04.122.0001.2195.0009	REMUNERACAO DE PESSOAL ATIVO DO MUNICIPIO E ENCARGOS SOCIAIS	3.042.354,13		3.042.354,13
04.124.0000.0000.0000	CONTROLE INTERNO	2.122.728,38		2.122.728,38
04.124.0065.0000.0000	CONTROLE INTERNO PREVENTIVO E AUDITORIA GOVERNAMENTAL	2.122.728,38		2.122.728,38
04.124.0065.2267.0000	PROMOVER AUDITORIAS SISTEMATICAS EM PROCESSOS, PROGRAMAS DE GOVERNO E AREAS ESPECIALIZADAS	2.122.728,38		2.122.728,38
04.124.0065.2267.0001	REMUNERACAO DA EQUIPE TECNICA RESPONSAVEL PELA PROMOCAO DAS AUDITORIAS SISTEMATICAS	2.122.728,38		2.122.728,38
04.126.0000.0000.0000	TECNOLOGIA DA INFORMACAO	94.086,85		94.086,85
04.126.0001.0000.0000	GESTAO E MANUTENCAO	94.086,85		94.086,85
04.126.0001.1005.0000	AQUISICAO E IMPLANTACAO DE PRODUTOS E SERVICOS DE TI	94.086,85		94.086,85
04.126.0001.1005.0050	AQUISICAO E IMPLANTACAO DE PRODUTOS E SERVICOS DE TI	94.086,85		94.086,85
	TOTAL	5.587.053,25		5.587.053,25

PREFEITURA MUNICIPAL DE FORTALEZA

14101 - CONTROLADORIA E OUVIDORIA GERAL DO MUNICIPIO

EXERCÍCIO DE 2020

ANEXO 9

ORÇAMENTO FISCAL

DEMONSTRATIVO DAS DESPESAS POR ÓRGÃO E FUNÇÃO

	LEGISLATIVA	JUDICIARIA	ESSENCIAL A JUSTICA	ADMINISTRACAO
CONTROLADORIA E OUVIDORIA GERAL DO MUNICIPIO	-	-	-	5.587.053,25
TOTAL				5.587.053,25

PREFEITURA MUNICIPAL DE FORTALEZA

EXERCÍCIO DE 2020

ANEXO 11

ORÇAMENTO FISCAL

14101 - CONTROLADORIA E OUVIDORIA GERAL DO MUNICIPIO

NATUREZA DA DESPESA

CÓDIGO	ESPECIFICAÇÃO	CRÉDITOS ORÇAMENTÁRIOS E SUPLEMENTARES	CRÉDITOS ESPECIAIS E EXTRAORDINÁRIOS	TOTAL	REALIZADA EMPENHADA NO ANO	DIFERENÇA SALDO A EMPENHAR
3.0.0.0.00	DESPESAS CORRENTES	5.663.939,00	1900,00	5.665.839,00	5.492.966,40	172.872,60
3.10.0.00	PESSOAL E ENCARGOS SOCIAIS	5.308.939,00		5.308.939,00	5.165.082,51	143.856,49
3.3.0.0.00	OUTRAS DESPESAS CORRENTES	355.000,00	1900,00	356.900,00	327.883,89	29.016,11
4.0.0.0.00	DESPESAS DE CAPITAL	99.500,00		99.500,00	94.086,85	5.413,15
4.4.0.0.00	INVESTIMENTOS	99.500,00		99.500,00	94.086,85	5.413,15
TOTAL		5.763.439,00	1.900,00	5.765.339,00	5.587.053,25	178.285,75

PREFEITURA MUNICIPAL DE FORTALEZA

EXERCÍCIO DE 2020

ANEXO 2

ORÇAMENTO FISCAL

14000 - CONTROLADORIA E OUVIDORIA GERAL DO MUNICIPIO

CÓDIGO	ESPECIFICAÇÃO	NATUREZA DA DESPESA		CATEGORIA / GRUPO
		ELEMENTO	MODALIDADE	
3.0.0.0.00	DESPESAS CORRENTES			5.492.966,40
3.10.0.00	PESSOAL E ENCARGOS SOCIAIS			5.165.082,51
3.19.0.00	APLICACOES DIRETAS		4.794.199,55	
3.19.0.05	OUTROS BENEFICIOS PREVIDENCIARIOS DO SERVIDOR OU DO MILITAR	24,39		
3.19.0.11	VENCIMENTOS E VANTAGENS FIXAS - PESSOAL CIVIL	3.932.092,98		
3.19.0.13	CONTRIBUICOES PATRONAIS	512.082,18		
3.19.0.96	RESSARCIMENTO DESPESAS DE PESSOAL REQUISITADO	350.000,00		
3.19.1.00	APLICACAO DIRETA DECORRENTE DE OPERACAO ENTRE ORGAOS, FUNDOS E ENTIDADES INTEGRANTES DOS ORCAMENTOS FISCAL E DA SEGURIDADE SOCIAL		370.882,96	
3.19.1.13	CONTRIBUICOES PATRONAIS	370.882,96		
3.3.0.0.00	OUTRAS DESPESAS CORRENTES			327.883,89
3.3.9.0.00	APLICACOES DIRETAS		327.883,89	
3.3.9.0.08	OUTROS BENEFÍCIOS ASSISTENCIAIS DO SERVIDOR E DO MILITAR	292,68		
3.3.9.0.14	DIARIAS - CIVIL	3.090,00		
3.3.9.0.30	MATERIAL DE CONSUMO	16.070,48		
3.3.9.0.39	OUTROS SERVICOS DE TERCEIROS - PESSOA JURIDICA	174.193,73		
3.3.9.0.46	AUXILIO-ALIMENTACAO	134.237,00		
4.0.0.0.00	DESPESAS DE CAPITAL			94.086,85
4.4.0.0.00	INVESTIMENTOS			94.086,85
4.4.9.0.00	APLICACOES DIRETAS		94.086,85	
4.4.9.0.52	EQUIPAMENTOS E MATERIAL PERMANENTE	94.086,85		
TOTAL				5.587.053,25

PREFEITURA MUNICIPAL DE FORTALEZA

EXERCÍCIO DE 2020

ANEXO 7

14000 - CONTROLADORIA E OUVIDORIA GERAL DO MUNICIPIO

ORÇAMENTO FISCAL

CONSOLIDAÇÃO DAS DESPESAS POR ÓRGÃO

PROGRAMA DE TRABALHO

CÓDIGO	ESPECIFICAÇÃO	OPERAÇÃO ESPECIAL	PROJETO	ATIVIDADE	TOTAL
04.000.0000.0000.0000	ADMINISTRACAO		94.086,85	5.492.966,40	5.587.053,25
04.122.0000.0000.0000	ADMINISTRACAO GERAL			3.370.238,02	3.370.238,02
04.122.0001.0000.0000	GESTAO E MANUTENCAO			3.370.238,02	3.370.238,02
04.122.0001.2016.0000	MANUTENCAO E FUNCIONAMENTO ADMINISTRATIVO			327.883,89	327.883,89
04.122.0001.2016.0008	MANUTENCAO E FUNCIONAMENTO ADMINISTRATIVO			327.883,89	327.883,89
04.122.0001.2195.0000	REMUNERACAO DE PESSOAL ATIVO DO MUNICIPIO E ENCARGOS SOCIAIS			3.042.354,13	3.042.354,13
04.122.0001.2195.0009	REMUNERACAO DE PESSOAL ATIVO DO MUNICIPIO E ENCARGOS SOCIAIS			3.042.354,13	3.042.354,13
04.124.0000.0000.0000	CONTROLE INTERNO			2.122.728,38	2.122.728,38
04.124.0065.0000.0000	CONTROLE INTERNO PREVENTIVO E AUDITORIA GOVERNAMENTAL			2.122.728,38	2.122.728,38
04.124.0065.2267.0000	PROMOVER AUDITORIAS SISTEMATICAS EM PROCESSOS, PROGRAMAS DE GOVERNO E AREAS ESPECIALIZADAS			2.122.728,38	2.122.728,38
04.124.0065.2267.0001	REMUNERACAO DA EQUIPE TECNICA RESPONSAVEL PELA PROMOCAO DAS AUDITORIAS SISTEMATICAS			2.122.728,38	2.122.728,38
04.126.0000.0000.0000	TECNOLOGIA DA INFORMACAO		94.086,85		94.086,85
04.126.0001.0000.0000	GESTAO E MANUTENCAO		94.086,85		94.086,85
04.126.0001.1005.0000	AQUISICAO E IMPLANTACAO DE PRODUTOS E SERVICOS DE TI		94.086,85		94.086,85
04.126.0001.1005.0050	AQUISICAO E IMPLANTACAO DE PRODUTOS E SERVICOS DE TI		94.086,85		94.086,85
TOTAL			94.086,85	5.492.966,40	5.587.053,25



Prefeitura de
Fortaleza

SECRETARIA MUNICIPAL DE GOVERNO

PREFEITURA MUNICIPAL DE FORTALEZA

EXERCÍCIO DE 2020

ANEXO 2

ORÇAMENTO FISCAL

15101 - SECRETARIA MUNICIPAL DE GOVERNO

NATUREZA DA DESPESA

CÓDIGO	ESPECIFICAÇÃO	NATUREZA DA DESPESA		CATEGORIA / GRUPO
		ELEMENTO	MODALIDADE	
3.0.0.0.00	DESPESAS CORRENTES			110.625.316,56
3.10.0.0.00	PESSOAL E ENCARGOS SOCIAIS			10.446.438,69
3.19.0.0.00	APLICACOES DIRETAS		10.112.349,69	
3.19.0.11	VENCIMENTOS E VANTAGENS FIXAS - PESSOAL CIVIL	7.547.409,94		
3.19.0.13	CONTRIBUICOES PATRONAIS	1304.575,59		
3.19.0.92	DESPESAS DE EXERCICIOS ANTERIORES	567,88		
3.19.0.96	RESSARCIMENTO DESPESAS DE PESSOAL REQUISITADO	1259.796,28		
3.19.100	APLICAO DIRETA DECORRENTE DE OPERAO ENTRE ORGAOS, FUNDOS E ENTIDADES INTEGRANTES DOS ORCAMENTOS FISCAL E DA SEGURIDADE SOCIAL		334.089,00	
3.19.113	CONTRIBUICOES PATRONAIS	315.757,24		
3.19.192	DESPESAS DE EXERCICIOS ANTERIORES	18.331,76		
3.3.0.0.00	OUTRAS DESPESAS CORRENTES			100.178.877,87
3.3.5.0.00	TRANSFERENCIAS DE INSTITUICOES PRIVADAS		6.256.592,60	
3.3.5.0.39	OUTROS SERVICOS DE TERCEIROS - PESSOA JURIDICA	4.250.000,00		
3.3.5.0.41	CONTRIBUICOES	2.006.592,60		
3.3.9.0.00	APLICACOES DIRETAS		93.922.285,27	
3.3.9.0.14	DIARIAS - CIVIL	8.050,00		
3.3.9.0.30	MATERIAL DE CONSUMO	1.139.014,79		
3.3.9.0.31	PREMIA COES CULTURAIS, ARTISTICAS, CIENTIFICAS, DESPORTIVAS E OUTRAS	105.908,76		
3.3.9.0.33	PASSAGENS E DESPESAS COM LOCOMOAO	310.202,48		
3.3.9.0.35	SERVICOS DE CONSULTORIA	270.000,00		
3.3.9.0.36	OUTROS SERVICOS DE TERCEIROS - PESSOA FISICA	92.267,37		
3.3.9.0.39	OUTROS SERVICOS DE TERCEIROS - PESSOA JURIDICA	86.985.131,19		
3.3.9.0.40	SERVICOS DE TECNOLOGIA DA INFORMAO E COMUNICAO - PESSOA JURIDICA	1048.480,00		
3.3.9.0.46	AUXILIO-ALIMENTAO	340.803,00		
3.3.9.0.47	OBRIGACOES TRIBUTARIAS CONTRIBUTIVAS	57.072,73		
3.3.9.0.92	DESPESAS DE EXERCICIOS ANTERIORES	3.562.760,17		
3.3.9.0.93	INDENIZACOES E RESTITUICOES	2.594,78		
4.0.0.0.00	DESPESAS DE CAPITAL			867.165,85
4.4.0.0.00	INVESTIMENTOS			867.165,85
4.4.9.0.00	APLICACOES DIRETAS		867.165,85	
4.4.9.0.52	EQUIPAMENTOS E MATERIAL PERMANENTE	867.165,85		
TOTAL				111.492.482,41

PREFEITURA MUNICIPAL DE FORTALEZA

EXERCÍCIO DE 2020

ANEXO 6

ORÇAMENTO FISCAL

15101 - SECRETARIA MUNICIPAL DE GOVERNO

PROGRAMA DE TRABALHO

CÓDIGO	ESPECIFICAÇÃO	OPERAÇÃO ESPECIAL	PROJETO	ATIVIDADE	TOTAL
04.000.0000.0000.0000	ADMINISTRACAO		3.112.734,20	86.448.106,28	89.560.840,48
04.122.0000.0000.0000	ADMINISTRACAO GERAL		1.785.669,20	86.448.106,28	88.233.775,48
04.122.0001.0000.0000	GESTAO E MANUTENCAO		503.493,20	14.083.932,96	14.587.426,16
04.122.0001.1796.0000	AQUISICAO DE EQUIPAMENTOS, MOBILIARIOS E VEICULOS		503.493,20		503.493,20
04.122.0001.1796.0009	AQUISICAO DE EQUIPAMENTOS, MOBILIARIOS E VEICULOS		503.493,20		503.493,20
04.122.0001.12016.0000	MANUTENCAO E FUNCIONAMENTO ADMINISTRATIVO			3.637.494,27	3.637.494,27
04.122.0001.12016.0009	MANUTENCAO E FUNCIONAMENTO ADMINISTRATIVO			2.404.374,54	2.404.374,54
04.122.0001.12016.0047	MANUTENCAO PREDIAL DO PACO MUNICIPAL			1.233.119,73	1.233.119,73
04.122.0001.12195.0000	REMUNERACAO DE PESSOAL ATIVO DO MUNICIPIO E ENCARGOS SOCIAIS			10.446.438,69	10.446.438,69
04.122.0001.12195.0010	REMUNERACAO DE PESSOAL ATIVO DO MUNICIPIO E ENCARGOS SOCIAIS			10.446.438,69	10.446.438,69
04.122.0176.0000.0000	COMUNICACAO INSTITUCIONAL E APOIO AS POLITICAS PUBLICAS		1.282.176,00	59.495.606,42	60.777.782,42
04.122.0176.1423.0000	REALIZACAO DE ESTUDOS E PESQUISAS PARA AVALIACAO DAS ACOES DO MUNICIPIO		1.282.176,00		1.282.176,00
04.122.0176.1423.0001	REALIZACAO DE ESTUDOS E PESQUISAS PARA AVALIACAO DAS ACOES DO MUNICIPIO		1,282.176,00		1,282.176,00
04.122.0176.2059.0000	ACAO DE INTEGRACAO DE MONITORAMENTO E POLITICAS PUBLICAS			96.182,60	96.182,60
04.122.0176.2059.0001	ACAO DE INTEGRACAO DE MONITORAMENTO E POLITICAS PUBLICAS			96.182,60	96.182,60
04.122.0176.2123.0000	APOIO A GESTAO DE PROGRAMAS E PROJETOS			1910.410,00	1910.410,00
04.122.0176.2123.0001	APOIO A GESTAO DE PROGRAMAS E PROJETOS			1910.410,00	1910.410,00
04.122.0176.2475.0000	CRIACAO, PRODUCAO E VEICULACAO DAS ACOES DO GOVERNO MUNICIPAL			55.495.666,79	55.495.666,79
04.122.0176.2475.0001	PUBLICIDADE INSTITUCIONAL E INFORMATIVA			55.495.666,79	55.495.666,79
04.122.0176.2822.0000	MONITORAMENTO DE CONTEUDOS INFORMATIVOS			551.564,55	551.564,55
04.122.0176.2822.0001	MONITORAMENTO DE CONTEUDOS INFORMATIVOS			551.564,55	551.564,55
04.122.0176.2826.0000	ASSESSORAMENTO DE IMPRENSA E RELACOES PUBLICAS PARA O GOVERNO MUNICIPAL			1.441.782,48	1.441.782,48
04.122.0176.2826.0001	ASSESSORAMENTO DE IMPRENSA E RELACOES PUBLICAS PARA O GOVERNO MUNICIPAL			1.390.077,48	1.390.077,48
04.122.0176.2826.0002	OPERACIONALIZACAO DA TV MUNICIPAL			51.705,00	51.705,00
04.122.0177.0000.0000	GESTAO DE EVENTOS GOVERNAMENTAIS			11.909.160,11	11.909.160,11
04.122.0177.2995.0000	REALIZACAO, COORDENACAO E MOBILIZACAO DE EVENTOS GOVERNAMENTAIS			6.238.701,99	6.238.701,99

PREFEITURA MUNICIPAL DE FORTALEZA

EXERCÍCIO DE 2020

ANEXO 6

ORÇAMENTO FISCAL

15101 - SECRETARIA MUNICIPAL DE GOVERNO

PROGRAMA DE TRABALHO

CÓDIGO	ESPECIFICAÇÃO	OPERAÇÃO ESPECIAL	PROJETO	ATIVIDADE	TOTAL
04.122.0177.2995.0001	REALIZACAO, COORDENACAO E MOBILIZACAO DE EVENTOS GOVERNAMENTAIS			6.238.701,99	6.238.701,99
04.122.0177.2996.0000	REALIZACAO DE EVENTOS INSTITUCIONAIS			5.670.458,12	5.670.458,12
04.122.0177.2996.0001	REALIZACAO DE EVENTOS INSTITUCIONAIS			5.670.458,12	5.670.458,12
04.122.0206.0000.0000	PROGRAMA DE FORTALECIMENTO DE INCLUSAO SOCIAL E REDES DE ATENCAO - PROREDES			959.406,79	959.406,79
04.122.0206.2007.0000	GESTAO E SUPERVISAO DO PROREDES			959.406,79	959.406,79
04.122.0206.2007.0001	GESTAO E SUPERVISAO DO PROREDES			959.406,79	959.406,79
04.126.0000.0000.0000	TECNOLOGIA DA INFORMACAO		1327.065,00		1327.065,00
04.126.0001.0000.0000	GESTAO E MANUTENCAO		1327.065,00		1327.065,00
04.126.0001.1005.0000	AQUISICAO E IMPLANTACAO DE PRODUTOS E SERVICOS DE TI		1327.065,00		1327.065,00
04.126.0001.1005.0009	AQUISICAO E IMPLANTACAO DE PRODUTOS E SERVICOS DE TI		1327.065,00		1327.065,00
13.000.0000.0000.0000	CULTURA			21852.981,26	21852.981,26
13.122.0000.0000.0000	ADMINISTRACAO GERAL			21852.981,26	21852.981,26
13.122.0177.0000.0000	GESTAO DE EVENTOS GOVERNAMENTAIS			21852.981,26	21852.981,26
13.122.0177.2995.0000	REALIZACAO, COORDENACAO E MOBILIZACAO DE EVENTOS GOVERNAMENTAIS			16.106.204,22	16.106.204,22
13.122.0177.2995.0002	EVENTOS COMEMORATIVOS E CULTURAIS			16.106.204,22	16.106.204,22
13.122.0177.2997.0000	APOIAR EVENTOS CULTURAIS DIVERSOS			5.746.777,04	5.746.777,04
13.122.0177.2997.0001	APOIAR EVENTOS CULTURAIS DIVERSOS			5.746.777,04	5.746.777,04
23.000.0000.0000.0000	COMERCIO E SERVICOS		78.660,67		78.660,67
23.695.0000.0000.0000	TURISMO		78.660,67		78.660,67
23.695.0111.0000.0000	FORTALEZA CIDADE COM FUTURO		78.660,67		78.660,67
23.695.0111.1520.0000	GESTAO E SUPERVISAO		78.660,67		78.660,67
23.695.0111.1520.0001	GESTAO E SUPERVISAO - FORTALEZA CIDADE COM FUTURO		78.660,67		78.660,67
TOTAL			3.191.394,87	108.301.087,54	111.492.482,41

PREFEITURA MUNICIPAL DE FORTALEZA

EXERCÍCIO DE 2020

ANEXO 7

ORÇAMENTO FISCAL

15101 - SECRETARIA MUNICIPAL DE GOVERNO

PROGRAMA DE TRABALHO

CÓDIGO	ESPECIFICAÇÃO	OPERAÇÃO ESPECIAL	PROJETO	ATIVIDADE	TOTAL
04.000.0000.0000.0000	ADMINISTRACAO		3.112.734,20	86.448.106,28	89.560.840,48
04.122.0000.0000.0000	ADMINISTRACAO GERAL		1.785.669,20	86.448.106,28	88.233.775,48
04.122.0001.0000.0000	GESTAO E MANUTENCAO		503.493,20	14.083.932,96	14.587.426,16
04.122.0001.1796.0000	AQUISICAO DE EQUIPAMENTOS, MOBILIARIOS E VEICULOS		503.493,20		503.493,20
04.122.0001.1796.0009	AQUISICAO DE EQUIPAMENTOS, MOBILIARIOS E VEICULOS		503.493,20		503.493,20
04.122.0001.12016.0000	MANUTENCAO E FUNCIONAMENTO ADMINISTRATIVO			3.637.494,27	3.637.494,27
04.122.0001.12016.0009	MANUTENCAO E FUNCIONAMENTO ADMINISTRATIVO			2.404.374,54	2.404.374,54
04.122.0001.12016.0047	MANUTENCAO PREDIAL DO PACO MUNICIPAL			1.233.119,73	1.233.119,73
04.122.0001.12195.0000	REMUNERACAO DE PESSOAL ATIVO DO MUNICIPIO E ENCARGOS SOCIAIS			10.446.438,69	10.446.438,69
04.122.0001.12195.0010	REMUNERACAO DE PESSOAL ATIVO DO MUNICIPIO E ENCARGOS SOCIAIS			10.446.438,69	10.446.438,69
04.122.0176.0000.0000	COMUNICACAO INSTITUCIONAL E APOIO AS POLITICAS PUBLICAS		1.282.176,00	59.495.606,42	60.777.782,42
04.122.0176.1423.0000	REALIZACAO DE ESTUDOS E PESQUISAS PARA AVALIACAO DAS ACOES DO MUNICIPIO		1.282.176,00		1,282.176,00
04.122.0176.1423.0001	REALIZACAO DE ESTUDOS E PESQUISAS PARA AVALIACAO DAS ACOES DO MUNICIPIO		1,282.176,00		1,282.176,00
04.122.0176.2059.0000	ACAO DE INTEGRACAO DE MONITORAMENTO E POLITICAS PUBLICAS			96.182,60	96.182,60
04.122.0176.2059.0001	ACAO DE INTEGRACAO DE MONITORAMENTO E POLITICAS PUBLICAS			96.182,60	96.182,60
04.122.0176.2123.0000	APOIO A GESTAO DE PROGRAMAS E PROJETOS			1910.410,00	1910.410,00
04.122.0176.2123.0001	APOIO A GESTAO DE PROGRAMAS E PROJETOS			1910.410,00	1910.410,00
04.122.0176.2475.0000	CRIACAO, PRODUCAO E VEICULACAO DAS ACOES DO GOVERNO MUNICIPAL			55.495.666,79	55.495.666,79
04.122.0176.2475.0001	PUBLICIDADE INSTITUCIONAL E INFORMATIVA			55.495.666,79	55.495.666,79
04.122.0176.2822.0000	MONITORAMENTO DE CONTEUDOS INFORMATIVOS			551.564,55	551.564,55
04.122.0176.2822.0001	MONITORAMENTO DE CONTEUDOS INFORMATIVOS			551.564,55	551.564,55
04.122.0176.2826.0000	ASSESSORAMENTO DE IMPRENSA E RELACOES PUBLICAS PARA O GOVERNO MUNICIPAL			1.441.782,48	1.441.782,48
04.122.0176.2826.0001	ASSESSORAMENTO DE IMPRENSA E RELACOES PUBLICAS PARA O GOVERNO MUNICIPAL			1.390.077,48	1.390.077,48
04.122.0176.2826.0002	OPERACIONALIZACAO DA TV MUNICIPAL			51.705,00	51.705,00
04.122.0177.0000.0000	GESTAO DE EVENTOS GOVERNAMENTAIS			11.909.160,11	11.909.160,11
04.122.0177.2995.0000	REALIZACAO, COORDENACAO E MOBILIZACAO DE EVENTOS GOVERNAMENTAIS			6.238.701,99	6.238.701,99

PREFEITURA MUNICIPAL DE FORTALEZA

EXERCÍCIO DE 2020

ANEXO 7

ORÇAMENTO FISCAL

15101 - SECRETARIA MUNICIPAL DE GOVERNO

PROGRAMA DE TRABALHO

CÓDIGO	ESPECIFICAÇÃO	OPERAÇÃO ESPECIAL	PROJETO	ATIVIDADE	TOTAL
04.122.0177.2995.0001	REALIZACAO, COORDENACAO E MOBILIZACAO DE EVENTOS GOVERNAMENTAIS			6.238.701,99	6.238.701,99
04.122.0177.2996.0000	REALIZACAO DE EVENTOS INSTITUCIONAIS			5.670.458,12	5.670.458,12
04.122.0177.2996.0001	REALIZACAO DE EVENTOS INSTITUCIONAIS			5.670.458,12	5.670.458,12
04.122.0206.0000.0000	PROGRAMA DE FORTALECIMENTO DE INCLUSAO SOCIAL E REDES DE ATENCAO - PROREDES			959.406,79	959.406,79
04.122.0206.2007.0000	GESTAO E SUPERVISAO DO PROREDES			959.406,79	959.406,79
04.122.0206.2007.0001	GESTAO E SUPERVISAO DO PROREDES			959.406,79	959.406,79
04.126.0000.0000.0000	TECNOLOGIA DA INFORMACAO		1327.065,00		1327.065,00
04.126.0001.0000.0000	GESTAO E MANUTENCAO		1327.065,00		1327.065,00
04.126.0001.1005.0000	AQUISICAO E IMPLANTACAO DE PRODUTOS E SERVICOS DE TI		1327.065,00		1327.065,00
04.126.0001.1005.0009	AQUISICAO E IMPLANTACAO DE PRODUTOS E SERVICOS DE TI		1327.065,00		1327.065,00
13.000.0000.0000.0000	CULTURA			21852.981,26	21852.981,26
13.122.0000.0000.0000	ADMINISTRACAO GERAL			21852.981,26	21852.981,26
13.122.0177.0000.0000	GESTAO DE EVENTOS GOVERNAMENTAIS			21852.981,26	21852.981,26
13.122.0177.2995.0000	REALIZACAO, COORDENACAO E MOBILIZACAO DE EVENTOS GOVERNAMENTAIS			16.106.204,22	16.106.204,22
13.122.0177.2995.0002	EVENTOS COMEMORATIVOS E CULTURAIS			16.106.204,22	16.106.204,22
13.122.0177.2997.0000	APOIAR EVENTOS CULTURAIS DIVERSOS			5.746.777,04	5.746.777,04
13.122.0177.2997.0001	APOIAR EVENTOS CULTURAIS DIVERSOS			5.746.777,04	5.746.777,04
23.000.0000.0000.0000	COMERCIO E SERVICOS		78.660,67		78.660,67
23.695.0000.0000.0000	TURISMO		78.660,67		78.660,67
23.695.0111.0000.0000	FORTALEZA CIDADE COM FUTURO		78.660,67		78.660,67
23.695.0111.1520.0000	GESTAO E SUPERVISAO		78.660,67		78.660,67
23.695.0111.1520.0001	GESTAO E SUPERVISAO - FORTALEZA CIDADE COM FUTURO		78.660,67		78.660,67
TOTAL			3.191.394,87	108.301.087,54	111.492.482,41

PREFEITURA MUNICIPAL DE FORTALEZA

EXERCÍCIO DE 2020

ANEXO 8

ORÇAMENTO FISCAL

15101 - SECRETARIA MUNICIPAL DE GOVERNO

PROGRAMA DE TRABALHO

CÓDIGO	ESPECIFICAÇÃO	ORDINÁRIO	VINCULADO	TOTAL
04.000.0000.0000.0000	ADMINISTRACAO	88.601.433,69	959.406,79	89.560.840,48
04.122.0000.0000.0000	ADMINISTRACAO GERAL	87.274.368,69	959.406,79	88.233.775,48
04.122.0001.0000.0000	GESTAO E MANUTENCAO	14.587.426,16		14.587.426,16
04.122.0001.1796.0000	AQUISICAO DE EQUIPAMENTOS, MOBILIARIOS E VEICULOS	503.493,20		503.493,20
04.122.0001.1796.0009	AQUISICAO DE EQUIPAMENTOS, MOBILIARIOS E VEICULOS	503.493,20		503.493,20
04.122.0001.12016.0000	MANUTENCAO E FUNCIONAMENTO ADMINISTRATIVO	3.637.494,27		3.637.494,27
04.122.0001.12016.0009	MANUTENCAO E FUNCIONAMENTO ADMINISTRATIVO	2.404.374,54		2.404.374,54
04.122.0001.12016.0047	MANUTENCAO PREDIAL DO PACO MUNICIPAL	1233.119,73		1233.119,73
04.122.0001.12195.0000	REMUNERACAO DE PESSOAL ATIVO DO MUNICIPIO E ENCARGOS SOCIAIS	10.446.438,69		10.446.438,69
04.122.0001.12195.0010	REMUNERACAO DE PESSOAL ATIVO DO MUNICIPIO E ENCARGOS SOCIAIS	10.446.438,69		10.446.438,69
04.122.0176.0000.0000	COMUNICACAO INSTITUCIONAL E APOIO AS POLITICAS PUBLICAS	60.777.782,42		60.777.782,42
04.122.0176.1423.0000	REALIZACAO DE ESTUDOS E PESQUISAS PARA AVALIACAO DAS ACOES DO MUNICIPIO	1282.176,00		1282.176,00
04.122.0176.1423.0001	REALIZACAO DE ESTUDOS E PESQUISAS PARA AVALIACAO DAS ACOES DO MUNICIPIO	1282.176,00		1282.176,00
04.122.0176.2059.0000	ACAO DE INTEGRACAO DE MONITORAMENTO E POLITICAS PUBLICAS	96.182,60		96.182,60
04.122.0176.2059.0001	ACAO DE INTEGRACAO DE MONITORAMENTO E POLITICAS PUBLICAS	96.182,60		96.182,60
04.122.0176.2123.0000	APOIO A GESTAO DE PROGRAMAS E PROJETOS	1910.410,00		1910.410,00
04.122.0176.2123.0001	APOIO A GESTAO DE PROGRAMAS E PROJETOS	1910.410,00		1910.410,00
04.122.0176.2475.0000	CRIACAO, PRODUCAO E VEICULACAO DAS ACOES DO GOVERNO MUNICIPAL	55.495.666,79		55.495.666,79
04.122.0176.2475.0001	PUBLICIDADE INSTITUCIONAL E INFORMATIVA	55.495.666,79		55.495.666,79
04.122.0176.2822.0000	MONITORAMENTO DE CONTEUDOS INFORMATIVOS	551.564,55		551.564,55
04.122.0176.2822.0001	MONITORAMENTO DE CONTEUDOS INFORMATIVOS	551.564,55		551.564,55
04.122.0176.2826.0000	ASSESSORAMENTO DE IMPRENSA E RELACOES PUBLICAS PARA O GOVERNO MUNICIPAL	1.441.782,48		1.441.782,48
04.122.0176.2826.0001	ASSESSORAMENTO DE IMPRENSA E RELACOES PUBLICAS PARA O GOVERNO MUNICIPAL	1.390.077,48		1.390.077,48
04.122.0176.2826.0002	OPERACIONALIZACAO DA TV MUNICIPAL	51.705,00		51.705,00
04.122.0177.0000.0000	GESTAO DE EVENTOS GOVERNAMENTAIS	11.909.160,11		11.909.160,11
04.122.0177.2995.0000	REALIZACAO, COORDENACAO E MOBILIZACAO DE EVENTOS GOVERNAMENTAIS	6.238.701,99		6.238.701,99

PREFEITURA MUNICIPAL DE FORTALEZA

EXERCÍCIO DE 2020

ANEXO 8

ORÇAMENTO FISCAL

15101 - SECRETARIA MUNICIPAL DE GOVERNO

PROGRAMA DE TRABALHO

CÓDIGO	ESPECIFICAÇÃO	ORDINÁRIO	VINCULADO	TOTAL
04.122.0177.2995.0001	REALIZACAO, COORDENACAO E MOBILIZACAO DE EVENTOS GOVERNAMENTAIS	6.238.701,99		6.238.701,99
04.122.0177.2996.0000	REALIZACAO DE EVENTOS INSTITUCIONAIS	5.670.458,12		5.670.458,12
04.122.0177.2996.0001	REALIZACAO DE EVENTOS INSTITUCIONAIS	5.670.458,12		5.670.458,12
04.122.0206.0000.0000	PROGRAMA DE FORTALECIMENTO DE INCLUSAO SOCIAL E REDES DE ATENCAO - PROREDES		959.406,79	959.406,79
04.122.0206.2007.0000	GESTAO E SUPERVISAO DO PROREDES		959.406,79	959.406,79
04.122.0206.2007.0001	GESTAO E SUPERVISAO DO PROREDES		959.406,79	959.406,79
04.126.0000.0000.0000	TECNOLOGIA DA INFORMACAO	1327.065,00		1327.065,00
04.126.0001.0000.0000	GESTAO E MANUTENCAO	1327.065,00		1327.065,00
04.126.0001.1005.0000	AQUISICAO E IMPLANTACAO DE PRODUTOS E SERVICOS DE TI	1327.065,00		1327.065,00
04.126.0001.1005.0009	AQUISICAO E IMPLANTACAO DE PRODUTOS E SERVICOS DE TI	1327.065,00		1327.065,00
13.000.0000.0000.0000	CULTURA	20.850.404,63	1002.576,63	21.852.981,26
13.122.0000.0000.0000	ADMINISTRACAO GERAL	20.850.404,63	1002.576,63	21.852.981,26
13.122.0177.0000.0000	GESTAO DE EVENTOS GOVERNAMENTAIS	20.850.404,63	1002.576,63	21.852.981,26
13.122.0177.2995.0000	REALIZACAO, COORDENACAO E MOBILIZACAO DE EVENTOS GOVERNAMENTAIS	15.103.627,59	1002.576,63	16.106.204,22
13.122.0177.2995.0002	EVENTOS COMEMORATIVOS E CULTURAIS	15.103.627,59	1002.576,63	16.106.204,22
13.122.0177.2997.0000	APOIAR EVENTOS CULTURAIS DIVERSOS	5.746.777,04		5.746.777,04
13.122.0177.2997.0001	APOIAR EVENTOS CULTURAIS DIVERSOS	5.746.777,04		5.746.777,04
23.000.0000.0000.0000	COMERCIO E SERVICOS	179,91	77.480,76	78.660,67
23.695.0000.0000.0000	TURISMO	179,91	77.480,76	78.660,67
23.695.0111.0000.0000	FORTALEZA CIDADE COM FUTURO	179,91	77.480,76	78.660,67
23.695.0111.1520.0000	GESTAO E SUPERVISAO	179,91	77.480,76	78.660,67
23.695.0111.1520.0001	GESTAO E SUPERVISAO - FORTALEZA CIDADE COM FUTURO	179,91	77.480,76	78.660,67
TOTAL		109.453.018,23	2.039.464,18	111.492.482,41

PREFEITURA MUNICIPAL DE FORTALEZA

15101 - SECRETARIA MUNICIPAL DE GOVERNO

EXERCÍCIO DE 2020

ANEXO 9

ORÇAMENTO FISCAL

DEMONSTRATIVO DAS DESPESAS POR ÓRGÃO E FUNÇÃO

	LEGISLATIVA	JUDICIARIA	ESSENCIAL A JUSTICA	ADMINISTRACAO
SECRETARIA MUNICIPAL DE GOVERNO	-	-	-	89.560.840,48
	TRABALHO	EDUCACAO	CULTURA	DIREITOS DA CIDADANIA
SECRETARIA MUNICIPAL DE GOVERNO	-	-	21.852.981,26	-
	CIENCIA E TECNOLOGIA	AGRICULTURA	COMERCIO E SERVICOS	COMUNICACOES
SECRETARIA MUNICIPAL DE GOVERNO	-	-	78.660,67	-
TOTAL				111.492.482,41

PREFEITURA MUNICIPAL DE FORTALEZA

EXERCÍCIO DE 2020

ANEXO 11

ORÇAMENTO FISCAL

15101 - SECRETARIA MUNICIPAL DE GOVERNO

NATUREZA DA DESPESA

CÓDIGO	ESPECIFICAÇÃO	CRÉDITOS ORÇAMENTÁRIOS E SUPLEMENTARES	CRÉDITOS ESPECIAIS E EXTRAORDINÁRIOS	TOTAL	REALIZADA EMPENHADA NO ANO	DIFERENÇA SALDO A EMPENHAR
3.0.0.0.00	DESPESAS CORRENTES	117.376.542,00	63.000,00	117.439.542,00	110.625.316,56	6.814.225,44
3.10.0.00	PESSOAL E ENCARGOS SOCIAIS	10.634.500,00		10.634.500,00	10.446.438,69	188.061,31
3.3.0.0.00	OUTRAS DESPESAS CORRENTES	106.742.042,00	63.000,00	106.805.042,00	100.178.877,87	6.626.164,13
4.0.0.0.00	DESPESAS DE CAPITAL	1.548.000,00		1.548.000,00	867.165,85	680.834,15
4.4.0.0.00	INVESTIMENTOS	1.548.000,00		1,548,000,00	867.165,85	680.834,15
TOTAL		118.924.542,00	63.000,00	118.987.542,00	111.492.482,41	7.495.059,59

PREFEITURA MUNICIPAL DE FORTALEZA

EXERCÍCIO DE 2020

ANEXO 2

ORÇAMENTO FISCAL

15000 - SECRETARIA MUNICIPAL DE GOVERNO

NATUREZA DA DESPESA

CÓDIGO	ESPECIFICAÇÃO	NATUREZA DA DESPESA		CATEGORIA / GRUPO
		ELEMENTO	MODALIDADE	
3.0.0.0.00	DESPESAS CORRENTES			110.625.316,56
3.10.0.0.00	PESSOAL E ENCARGOS SOCIAIS			10.446.438,69
3.19.0.0.00	APLICACOES DIRETAS		10.112.349,69	
3.19.0.11	VENCIMENTOS E VANTAGENS FIXAS - PESSOAL CIVIL	7.547.409,94		
3.19.0.13	CONTRIBUICOES PATRONAIS	1304.575,59		
3.19.0.92	DESPESAS DE EXERCICIOS ANTERIORES	567,88		
3.19.0.96	RESSARCIMENTO DESPESAS DE PESSOAL REQUISITADO	1259.796,28		
3.19.100	APLICAO DIRETA DECORRENTE DE OPERAO ENTRE ORGAOS, FUNDOS E ENTIDADES INTEGRANTES DOS ORCAMENTOS FISCAL E DA SEGURIDADE SOCIAL		334.089,00	
3.19.113	CONTRIBUICOES PATRONAIS	315.757,24		
3.19.192	DESPESAS DE EXERCICIOS ANTERIORES	18.331,76		
3.3.0.0.00	OUTRAS DESPESAS CORRENTES			100.178.877,87
3.3.5.0.00	TRANSFERENCIAS DE INSTITUICOES PRIVADAS		6.256.592,60	
3.3.5.0.39	OUTROS SERVICOS DE TERCEIROS - PESSOA JURIDICA	4.250.000,00		
3.3.5.0.41	CONTRIBUICOES	2.006.592,60		
3.3.9.0.00	APLICACOES DIRETAS		93.922.285,27	
3.3.9.0.14	DIARIAS - CIVIL	8.050,00		
3.3.9.0.30	MATERIAL DE CONSUMO	1.139.014,79		
3.3.9.0.31	PREMIACOES CULTURAIS, ARTISTICAS, CIENTIFICAS, DESPORTIVAS E OUTRAS	105.908,76		
3.3.9.0.33	PASSAGENS E DESPESAS COM LOCOMOAO	310.202,48		
3.3.9.0.35	SERVICOS DE CONSULTORIA	270.000,00		
3.3.9.0.36	OUTROS SERVICOS DE TERCEIROS - PESSOA FISICA	92.267,37		
3.3.9.0.39	OUTROS SERVICOS DE TERCEIROS - PESSOA JURIDICA	86.985.131,19		
3.3.9.0.40	SERVICOS DE TECNOLOGIA DA INFORMAO E COMUNICAO - PESSOA JURIDICA	1048.480,00		
3.3.9.0.46	AUXILIO-ALIMENTAO	340.803,00		
3.3.9.0.47	OBRIGACOES TRIBUTARIAS CONTRIBUTIVAS	57.072,73		
3.3.9.0.92	DESPESAS DE EXERCICIOS ANTERIORES	3.562.760,17		
3.3.9.0.93	INDENIZACOES E RESTITUICOES	2.594,78		
4.0.0.0.00	DESPESAS DE CAPITAL			867.165,85
4.4.0.0.00	INVESTIMENTOS			867.165,85
4.4.9.0.00	APLICACOES DIRETAS		867.165,85	
4.4.9.0.52	EQUIPAMENTOS E MATERIAL PERMANENTE	867.165,85		
TOTAL				111.492.482,41

PREFEITURA MUNICIPAL DE FORTALEZA

EXERCÍCIO DE 2020

ANEXO 7

15000 - SECRETARIA MUNICIPAL DE GOVERNO

ORÇAMENTO FISCAL

CONSOLIDAÇÃO DAS DESPESAS POR ÓRGÃO

PROGRAMA DE TRABALHO

CÓDIGO	ESPECIFICAÇÃO	OPERAÇÃO ESPECIAL	PROJETO	ATIVIDADE	TOTAL
04.000.0000.0000.0000	ADMINISTRACAO		3.112.734,20	86.448.106,28	89.560.840,48
04.122.0000.0000.0000	ADMINISTRACAO GERAL		1.785.669,20	86.448.106,28	88.233.775,48
04.122.0001.0000.0000	GESTAO E MANUTENCAO		503.493,20	14.083.932,96	14.587.426,16
04.122.0001.1796.0000	AQUISICAO DE EQUIPAMENTOS, MOBILIARIOS E VEICULOS		503.493,20		503.493,20
04.122.0001.1796.0009	AQUISICAO DE EQUIPAMENTOS, MOBILIARIOS E VEICULOS		503.493,20		503.493,20
04.122.0001.12016.0000	MANUTENCAO E FUNCIONAMENTO ADMINISTRATIVO			3.637.494,27	3.637.494,27
04.122.0001.12016.0009	MANUTENCAO E FUNCIONAMENTO ADMINISTRATIVO			2.404.374,54	2.404.374,54
04.122.0001.12016.0047	MANUTENCAO PREDIAL DO PACO MUNICIPAL			1.233.119,73	1.233.119,73
04.122.0001.12195.0000	REMUNERACAO DE PESSOAL ATIVO DO MUNICIPIO E ENCARGOS SOCIAIS			10.446.438,69	10.446.438,69
04.122.0001.12195.0010	REMUNERACAO DE PESSOAL ATIVO DO MUNICIPIO E ENCARGOS SOCIAIS			10.446.438,69	10.446.438,69
04.122.0176.0000.0000	COMUNICACAO INSTITUCIONAL E APOIO AS POLITICAS PUBLICAS		1.282.176,00	59.495.606,42	60.777.782,42
04.122.0176.1423.0000	REALIZACAO DE ESTUDOS E PESQUISAS PARA AVALIACAO DAS ACOES DO MUNICIPIO		1.282.176,00		1.282.176,00
04.122.0176.1423.0001	REALIZACAO DE ESTUDOS E PESQUISAS PARA AVALIACAO DAS ACOES DO MUNICIPIO		1,282.176,00		1,282.176,00
04.122.0176.2059.0000	ACAO DE INTEGRACAO DE MONITORAMENTO E POLITICAS PUBLICAS			96.182,60	96.182,60
04.122.0176.2059.0001	ACAO DE INTEGRACAO DE MONITORAMENTO E POLITICAS PUBLICAS			96.182,60	96.182,60
04.122.0176.2123.0000	APOIO A GESTAO DE PROGRAMAS E PROJETOS			1910.410,00	1910.410,00
04.122.0176.2123.0001	APOIO A GESTAO DE PROGRAMAS E PROJETOS			1910.410,00	1910.410,00
04.122.0176.2475.0000	CRIACAO, PRODUCAO E VEICULACAO DAS ACOES DO GOVERNO MUNICIPAL			55.495.666,79	55.495.666,79
04.122.0176.2475.0001	PUBLICIDADE INSTITUCIONAL E INFORMATIVA			55.495.666,79	55.495.666,79
04.122.0176.2822.0000	MONITORAMENTO DE CONTEUDOS INFORMATIVOS			55.1564,55	55.1564,55
04.122.0176.2822.0001	MONITORAMENTO DE CONTEUDOS INFORMATIVOS			55.1564,55	55.1564,55
04.122.0176.2826.0000	ASSESSORAMENTO DE IMPRENSA E RELACOES PUBLICAS PARA O GOVERNO MUNICIPAL			1.441.782,48	1.441.782,48
04.122.0176.2826.0001	ASSESSORAMENTO DE IMPRENSA E RELACOES PUBLICAS PARA O GOVERNO MUNICIPAL			1.390.077,48	1.390.077,48
04.122.0176.2826.0002	OPERACIONALIZACAO DA TV MUNICIPAL			51.705,00	51.705,00
04.122.0177.0000.0000	GESTAO DE EVENTOS GOVERNAMENTAIS			11.909.160,11	11.909.160,11
04.122.0177.2995.0000	REALIZACAO, COORDENACAO E MOBILIZACAO DE EVENTOS GOVERNAMENTAIS			6.238.701,99	6.238.701,99
04.122.0177.2995.0001	REALIZACAO, COORDENACAO E MOBILIZACAO DE EVENTOS GOVERNAMENTAIS			6.238.701,99	6.238.701,99
04.122.0177.2996.0000	REALIZACAO DE EVENTOS INSTITUCIONAIS			5.670.458,12	5.670.458,12
04.122.0177.2996.0001	REALIZACAO DE EVENTOS INSTITUCIONAIS			5.670.458,12	5.670.458,12

PREFEITURA MUNICIPAL DE FORTALEZA

EXERCÍCIO DE 2020

ANEXO 7

15000 - SECRETARIA MUNICIPAL DE GOVERNO

ORÇAMENTO FISCAL

CONSOLIDAÇÃO DAS DESPESAS POR ÓRGÃO

PROGRAMA DE TRABALHO

CÓDIGO	ESPECIFICAÇÃO	OPERAÇÃO ESPECIAL	PROJETO	ATIVIDADE	TOTAL
04.122.0206.0000.0000	PROGRAMA DE FORTALECIMENTO DE INCLUSAO SOCIAL E REDES DE ATENCAO - PROREDES			959.406,79	959.406,79
04.122.0206.2007.0000	GESTAO E SUPERVISAO DO PROREDES			959.406,79	959.406,79
04.122.0206.2007.0001	GESTAO E SUPERVISAO DO PROREDES			959.406,79	959.406,79
04.126.0000.0000.0000	TECNOLOGIA DA INFORMACAO		1327.065,00		1327.065,00
04.126.0001.0000.0000	GESTAO E MANUTENCAO		1327.065,00		1327.065,00
04.126.0001.1005.0000	AQUISICAO E IMPLANTACAO DE PRODUTOS E SERVICOS DE TI		1327.065,00		1327.065,00
04.126.0001.1005.0009	AQUISICAO E IMPLANTACAO DE PRODUTOS E SERVICOS DE TI		1327.065,00		1327.065,00
13.000.0000.0000.0000	CULTURA			21852.98126	21852.98126
13.122.0000.0000.0000	ADMINISTRACAO GERAL			21852.98126	21852.98126
13.122.0177.0000.0000	GESTAO DE EVENTOS GOVERNAMENTAIS			21852.98126	21852.98126
13.122.0177.2995.0000	REALIZACAO, COORDENACAO E MOBILIZACAO DE EVENTOS GOVERNAMENTAIS			16.106.204,22	16.106.204,22
13.122.0177.2995.0002	EVENTOS COMEMORATIVOS E CULTURAIS			16.106.204,22	16.106.204,22
13.122.0177.2997.0000	APOIAR EVENTOS CULTURAIS DIVERSOS			5.746.777,04	5.746.777,04
13.122.0177.2997.0001	APOIAR EVENTOS CULTURAIS DIVERSOS			5.746.777,04	5.746.777,04
23.000.0000.0000.0000	COMERCIO E SERVICOS		78.660,67		78.660,67
23.695.0000.0000.0000	TURISMO		78.660,67		78.660,67
23.695.0110.0000.0000	FORTALEZA CIDADE COM FUTURO		78.660,67		78.660,67
23.695.0111.1520.0000	GESTAO E SUPERVISAO		78.660,67		78.660,67
23.695.0111.1520.0001	GESTAO E SUPERVISAO - FORTALEZA CIDADE COM FUTURO		78.660,67		78.660,67
TOTAL			3.191.394,87	108.301.087,54	111.492.482,41



Prefeitura de
Fortaleza

**SECRETARIA MUNICIPAL DE
SEGURANÇA CIDADÃ**

PREFEITURA MUNICIPAL DE FORTALEZA

EXERCÍCIO DE 2020

ANEXO 2

ORÇAMENTO FISCAL

17101 - SECRETARIA MUNICIPAL DA SEGURANCA CIDADADA

NATUREZA DA DESPESA

CÓDIGO	ESPECIFICAÇÃO	ELEMENTO	MODALIDADE	CATEGORIA /
				GRUPO
3.0.0.0.00	DESPESAS CORRENTES			20.668.932,11
3.10.0.00	PESSOAL E ENCARGOS SOCIAIS			14.325.970,73
3.19.0.00	APLICACOES DIRETAS		11891733,63	
3.19.0.05	OUTROS BENEFICIOS PREVIDENCIARIOS DO SERVIDOR OU DO MILITAR	333,33		
3.19.0.11	VENCIMENTOS E VANTAGENS FIXAS - PESSOAL CIVIL	11528.935,40		
3.19.0.13	CONTRIBUICOES PATRONAIS	318.528,28		
3.19.0.92	DESPESAS DE EXERCICIOS ANTERIORES	7.147,63		
3.19.0.94	INDENIZACOES RESTITUICOES TRABALHISTAS	7.513,97		
3.19.0.96	RESSARCIMENTO DESPESAS DE PESSOAL REQUISITADO	29.275,02		
3.19.100	APLICAO DIRETA DECORRENTE DE OPERAO ENTRE ORGAOS, FUNDOS E ENTIDADES INTEGRANTES DOS ORCAMENTOS FISCAL E DA SEGURIDADE SOCIAL		2.434.237,10	
3.19.113	CONTRIBUICOES PATRONAIS	2.434.237,10		
3.3.0.0.00	OUTRAS DESPESAS CORRENTES			6.342.961,38
3.3.9.0.00	APLICACOES DIRETAS		6.342.961,38	
3.3.9.0.08	OUTROS BENEFÍCIOS ASSISTENCIAIS DO SERVIDOR E DO MILITAR	3.414,60		
3.3.9.0.14	DIARIAS - CIVIL	2.880,00		
3.3.9.0.30	MATERIAL DE CONSUMO	1.114.996,54		
3.3.9.0.32	MATERIAL DE DISTRIBUICAO GRATUITA	597.212,20		
3.3.9.0.36	OUTROS SERVICOS DE TERCEIROS - PESSOA FISICA	69.143,25		
3.3.9.0.39	OUTROS SERVICOS DE TERCEIROS - PESSOA JURIDICA	2.829.128,46		
3.3.9.0.40	SERVICOS DE TECNOLOGIA DA INFORMACAO E COMUNICACAO - PESSOA JURIDICA	793.955,87		
3.3.9.0.46	AUXILIO-ALIMENTACAO	426.918,33		
3.3.9.0.47	OBRIGACOES TRIBUTARIAS CONTRIBUTIVAS	9.291,08		
3.3.9.0.48	OUTROS AUXILIOS FINANCEIROS A PESSOAS FISICAS	32.1620,00		
3.3.9.0.92	DESPESAS DE EXERCICIOS ANTERIORES	67.685,92		
3.3.9.0.93	INDENIZACOES E RESTITUICOES	106.715,13		
4.0.0.0.00	DESPESAS DE CAPITAL			3.263.132,11
4.4.0.0.00	INVESTIMENTOS			3.263.132,11
4.4.9.0.00	APLICACOES DIRETAS		3.263.132,11	
4.4.9.0.40	SERVICOS DE TECNOLOGIA DA INFORMACAO E COMUNICACAO - PESSOA JURIDICA	1717.132,52		
4.4.9.0.52	EQUIPAMENTOS E MATERIAL PERMANENTE	840.461,52		
4.4.9.0.93	INDENIZACOES E RESTITUICOES	705.538,07		
TOTAL				23.932.064,22

PREFEITURA MUNICIPAL DE FORTALEZA

EXERCÍCIO DE 2020

ANEXO 6

ORÇAMENTO FISCAL

17101 - SECRETARIA MUNICIPAL DA SEGURANCA CIDADA

PROGRAMA DE TRABALHO

CÓDIGO	ESPECIFICAÇÃO	OPERAÇÃO ESPECIAL	PROJETO	ATIVIDADE	TOTAL
06.000.0000.0000.0000	SEGURANCA PUBLICA		6.690.202,72	17.241.861,50	23.932.064,22
06.122.0000.0000.0000	ADMINISTRACAO GERAL		34.724,92	16.243.777,30	16.278.502,22
06.122.0001.0000.0000	GESTAO E MANUTENCAO		34.724,92	16.243.777,30	16.278.502,22
06.122.0001.1796.0000	AQUISICAO DE EQUIPAMENTOS, MOBILIARIOS E VEICULOS		34.724,92		34.724,92
06.122.0001.1796.0010	AQUISICAO DE EQUIPAMENTOS, MOBILIARIOS E VEICULOS		34.724,92		34.724,92
06.122.0001.2016.0000	MANUTENCAO E FUNCIONAMENTO ADMINISTRATIVO			1917.806,57	1917.806,57
06.122.0001.2016.0010	MANUTENCAO E FUNCIONAMENTO ADMINISTRATIVO			1917.806,57	1917.806,57
06.122.0001.2195.0000	REMUNERACAO DE PESSOAL ATIVO DO MUNICIPIO E ENCARGOS SOCIAIS			14.325.970,73	14.325.970,73
06.122.0001.2195.0011	REMUNERACAO DE PESSOAL ATIVO DO MUNICIPIO E ENCARGOS SOCIAIS			14.325.970,73	14.325.970,73
06.126.0000.0000.0000	TECNOLOGIA DA INFORMACAO		22.003,70		22.003,70
06.126.0001.0000.0000	GESTAO E MANUTENCAO		22.003,70		22.003,70
06.126.0001.1005.0000	AQUISICAO E IMPLANTACAO DE PRODUTOS E SERVICOS DE TI		22.003,70		22.003,70
06.126.0001.1005.0010	AQUISICAO E IMPLANTACAO DE PRODUTOS E SERVICOS DE TI		22.003,70		22.003,70
06.128.0000.0000.0000	FORMACAO DE RECURSOS HUMANOS			14.152,00	14.152,00
06.128.0082.0000.0000	GESTAO DE PESSOAS E VALORIZACAO DOS SERVIDORES			14.152,00	14.152,00
06.128.0082.2019.0000	CAPACITACAO DE SERVIDORES			14.152,00	14.152,00
06.128.0082.2019.0005	FORMACAO E CAPACITACAO DE SERVIDORES			14.152,00	14.152,00
06.131.0000.0000.0000	POLICIAMENTO		6.633.474,10		6.633.474,10
06.131.0111.0000.0000	FORTALEZA CIDADE COM FUTURO		1717.132,52		1717.132,52
06.131.0111.1373.0000	PROMOCAO DA SEGURANCA CIDADA: INFRAESTRUTURA E PREVENCAO PRIMARIA		1717.132,52		1717.132,52
06.131.0111.1373.0001	PROMOCAO DA SEGURANCA CIDADA: INFRAESTRUTURA E PREVENCAO PRIMARIA		1717.132,52		1717.132,52
06.131.0139.0000.0000	SEGURANCA CIDADA EM FORTALEZA		4.916.341,58		4.916.341,58
06.131.0139.1489.0000	IMPLEMENTACAO DO PLANO MUNICIPAL DE PROTECAO URBANA		4.916.341,58		4.916.341,58
06.131.0139.1489.0002	IMPLEMENTACAO DO PLANO MUNICIPAL DE PROTECAO URBANA		4.916.341,58		4.916.341,58
06.132.0000.0000.0000	DEFESA CIVIL			983.932,20	983.932,20
06.132.0135.0000.0000	PROTECAO E DEFESA CIVIL			983.932,20	983.932,20
06.132.0135.2074.0000	ATENDIMENTO A EMERGENCIAS EM CASOS DE DESASTRES			599.212,20	599.212,20
06.132.0135.2074.0001	ATENDIMENTO A EMERGENCIAS EM CASOS DE DESASTRES			599.212,20	599.212,20
06.132.0135.2076.0000	ASSISTENCIA A DESABRIGADOS OU DESALOJADOS POR MEIO DE LOCACAO SOCIAL			384.720,00	384.720,00
06.132.0135.2076.0001	ASSISTENCIA A DESABRIGADOS OU DESALOJADOS POR MEIO DE LOCACAO SOCIAL			384.720,00	384.720,00
TOTAL			6.690.202,72	17.241.861,50	23.932.064,22

PREFEITURA MUNICIPAL DE FORTALEZA

EXERCÍCIO DE 2020

ANEXO 7

ORÇAMENTO FISCAL

17101 - SECRETARIA MUNICIPAL DA SEGURANCA CIDADADA

PROGRAMA DE TRABALHO

CÓDIGO	ESPECIFICAÇÃO	OPERAÇÃO ESPECIAL	PROJETO	ATIVIDADE	TOTAL
06.000.0000.0000.0000	SEGURANCA PUBLICA		6.690.202,72	17.241.861,50	23.932.064,22
06.122.0000.0000.0000	ADMINISTRACAO GERAL		34.724,92	16.243.777,30	16.278.502,22
06.122.0001.0000.0000	GESTAO E MANUTENCAO		34.724,92	16.243.777,30	16.278.502,22
06.122.0001.1796.0000	AQUISICAO DE EQUIPAMENTOS, MOBILIARIOS E VEICULOS		34.724,92		34.724,92
06.122.0001.1796.0010	AQUISICAO DE EQUIPAMENTOS, MOBILIARIOS E VEICULOS		34.724,92		34.724,92
06.122.0001.2016.0000	MANUTENCAO E FUNCIONAMENTO ADMINISTRATIVO			1917.806,57	1917.806,57
06.122.0001.2016.0010	MANUTENCAO E FUNCIONAMENTO ADMINISTRATIVO			1917.806,57	1917.806,57
06.122.0001.2195.0000	REMUNERACAO DE PESSOAL ATIVO DO MUNICIPIO E ENCARGOS SOCIAIS			14.325.970,73	14.325.970,73
06.122.0001.2195.0011	REMUNERACAO DE PESSOAL ATIVO DO MUNICIPIO E ENCARGOS SOCIAIS			14.325.970,73	14.325.970,73
06.126.0000.0000.0000	TECNOLOGIA DA INFORMACAO		22.003,70		22.003,70
06.126.0001.0000.0000	GESTAO E MANUTENCAO		22.003,70		22.003,70
06.126.0001.1005.0000	AQUISICAO E IMPLANTACAO DE PRODUTOS E SERVICOS DE TI		22.003,70		22.003,70
06.126.0001.1005.0010	AQUISICAO E IMPLANTACAO DE PRODUTOS E SERVICOS DE TI		22.003,70		22.003,70
06.128.0000.0000.0000	FORMACAO DE RECURSOS HUMANOS			14.152,00	14.152,00
06.128.0082.0000.0000	GESTAO DE PESSOAS E VALORIZACAO DOS SERVIDORES			14.152,00	14.152,00
06.128.0082.2019.0000	CAPACITACAO DE SERVIDORES			14.152,00	14.152,00
06.128.0082.2019.0005	FORMACAO E CAPACITACAO DE SERVIDORES			14.152,00	14.152,00
06.131.0000.0000.0000	POLICIAMENTO		6.633.474,10		6.633.474,10
06.131.0111.0000.0000	FORTALEZA CIDADE COM FUTURO		1717.132,52		1717.132,52
06.131.0111.1373.0000	PROMOCAO DA SEGURANCA CIDADADA: INFRAESTRUTURA E PREVENCAO PRIMARIA		1717.132,52		1717.132,52
06.131.0111.1373.0001	PROMOCAO DA SEGURANCA CIDADADA: INFRAESTRUTURA E PREVENCAO PRIMARIA		1717.132,52		1717.132,52
06.131.0139.0000.0000	SEGURANCA CIDADADA EM FORTALEZA		4.916.341,58		4.916.341,58
06.131.0139.1489.0000	IMPLEMENTACAO DO PLANO MUNICIPAL DE PROTECAO URBANA		4.916.341,58		4.916.341,58
06.131.0139.1489.0002	IMPLEMENTACAO DO PLANO MUNICIPAL DE PROTECAO URBANA		4.916.341,58		4.916.341,58
06.132.0000.0000.0000	DEFESA CIVIL			983.932,20	983.932,20
06.132.0135.0000.0000	PROTECAO E DEFESA CIVIL			983.932,20	983.932,20
06.132.0135.2074.0000	ATENDIMENTO A EMERGENCIAS EM CASOS DE DESASTRES			599.212,20	599.212,20
06.132.0135.2074.0001	ATENDIMENTO A EMERGENCIAS EM CASOS DE DESASTRES			599.212,20	599.212,20
06.132.0135.2076.0000	ASSISTENCIA A DESABRIGADOS OU DESALOJADOS POR MEIO DE LOCACAO SOCIAL			384.720,00	384.720,00
06.132.0135.2076.0001	ASSISTENCIA A DESABRIGADOS OU DESALOJADOS POR MEIO DE LOCACAO SOCIAL			384.720,00	384.720,00
TOTAL			6.690.202,72	17.241.861,50	23.932.064,22

PREFEITURA MUNICIPAL DE FORTALEZA

EXERCÍCIO DE 2020

ANEXO 8

ORÇAMENTO FISCAL

17101 - SECRETARIA MUNICIPAL DA SEGURANCA CIDAD

PROGRAMA DE TRABALHO

CÓDIGO	ESPECIFICAÇÃO	ORDINÁRIO	VINCULADO	TOTAL
06.000.0000.0000.0000	SEGURANCA PUBLICA	23.110.434,76	821629,46	23.932.064,22
06.122.0000.0000.0000	ADMINISTRACAO GERAL	16.269.122,22	9.380,00	16.278.502,22
06.122.0001.0000.0000	GESTAO E MANUTENCAO	16.269.122,22	9.380,00	16.278.502,22
06.122.0001.1796.0000	AQUISICAO DE EQUIPAMENTOS, MOBILIARIOS E VEICULOS	34.724,92		34.724,92
06.122.0001.1796.0010	AQUISICAO DE EQUIPAMENTOS, MOBILIARIOS E VEICULOS	34.724,92		34.724,92
06.122.0001.2016.0000	MANUTENCAO E FUNCIONAMENTO ADMINISTRATIVO	1917.806,57		1917.806,57
06.122.0001.2016.0010	MANUTENCAO E FUNCIONAMENTO ADMINISTRATIVO	1917.806,57		1917.806,57
06.122.0001.2195.0000	REMUNERACAO DE PESSOAL ATIVO DO MUNICIPIO E ENCARGOS SOCIAIS	14.316.590,73	9.380,00	14.325.970,73
06.122.0001.2195.0011	REMUNERACAO DE PESSOAL ATIVO DO MUNICIPIO E ENCARGOS SOCIAIS	14.316.590,73	9.380,00	14.325.970,73
06.126.0000.0000.0000	TECNOLOGIA DA INFORMACAO	22.003,70		22.003,70
06.126.0001.0000.0000	GESTAO E MANUTENCAO	22.003,70		22.003,70
06.126.0001.1005.0000	AQUISICAO E IMPLANTACAO DE PRODUTOS E SERVICOS DE TI	22.003,70		22.003,70
06.126.0001.1005.0010	AQUISICAO E IMPLANTACAO DE PRODUTOS E SERVICOS DE TI	22.003,70		22.003,70
06.128.0000.0000.0000	FORMACAO DE RECURSOS HUMANOS	14.152,00		14.152,00
06.128.0082.0000.0000	GESTAO DE PESSOAS E VALORIZACAO DOS SERVIDORES	14.152,00		14.152,00
06.128.0082.2019.0000	CAPACITACAO DE SERVIDORES	14.152,00		14.152,00
06.128.0082.2019.0005	FORMACAO E CAPACITACAO DE SERVIDORES	14.152,00		14.152,00
06.1810000.0000.0000	POLICIAMENTO	5.821.224,64	812.249,46	6.633.474,10
06.1810111.0000.0000	FORTALEZA CIDADE COM FUTURO	1.717.132,52		1.717.132,52
06.1810111.1373.0000	PROMOCAO DA SEGURANCA CIDAD: INFRAESTRUTURA E PREVENCAO PRIMARIA	1.717.132,52		1,717.132,52
06.1810111.1373.0001	PROMOCAO DA SEGURANCA CIDAD: INFRAESTRUTURA E PREVENCAO PRIMARIA	1,717.132,52		1,717.132,52
06.1810189.0000.0000	SEGURANCA CIDAD EM FORTALEZA	4.104.092,12	812.249,46	4.916.341,58
06.1810189.1489.0000	IMPLEMENTACAO DO PLANO MUNICIPAL DE PROTECAO URBANA	4.104.092,12	812.249,46	4.916.341,58
06.1810189.1489.0002	IMPLEMENTACAO DO PLANO MUNICIPAL DE PROTECAO URBANA	4.104.092,12	812.249,46	4.916.341,58
06.182.0000.0000.0000	DEFESA CIVIL	983.932,20		983.932,20
06.182.0185.0000.0000	PROTECAO E DEFESA CIVIL	983.932,20		983.932,20
06.182.0185.2074.0000	ATENDIMENTO A EMERGENCIAS EM CASOS DE DESASTRES	599.212,20		599.212,20
06.182.0185.2074.0001	ATENDIMENTO A EMERGENCIAS EM CASOS DE DESASTRES	599.212,20		599.212,20
06.182.0185.2076.0000	ASSISTENCIA A DESABRIGADOS OU DESALOJADOS POR MEIO DE LOCACAO SOCIAL	384.720,00		384.720,00
06.182.0185.2076.0001	ASSISTENCIA A DESABRIGADOS OU DESALOJADOS POR MEIO DE LOCACAO SOCIAL	384.720,00		384.720,00
TOTAL		23.110.434,76	821.629,46	23.932.064,22

PREFEITURA MUNICIPAL DE FORTALEZA

17101 - SECRETARIA MUNICIPAL DA SEGURANCA CIDADA

EXERCÍCIO DE 2020

ANEXO 9

ORÇAMENTO FISCAL

DEMONSTRATIVO DAS DESPESAS POR ÓRGÃO E FUNÇÃO

	SEGURANCA PUBLICA	ASSISTENCIA SOCIAL	PREVIDENCIA SOCIAL	SAUDE
SECRETARIA MUNICIPAL DA SEGURANCA CIDADA	23.932.064,22	-	-	-
TOTAL				23.932.064,22

PREFEITURA MUNICIPAL DE FORTALEZA

EXERCÍCIO DE 2020

ANEXO 11

ORÇAMENTO FISCAL

17101 - SECRETARIA MUNICIPAL DA SEGURANCA CIDADA

NATUREZA DA DESPESA

CÓDIGO	ESPECIFICAÇÃO	CRÉDITOS ORÇAMENTÁRIOS E SUPLEMENTARES	CRÉDITOS ESPECIAIS E EXTRAORDINÁRIOS	TOTAL	REALIZADA EMPENHADA NO ANO	DIFERENÇA SALDO A EMPENHAR
3.0.0.0.00	DESPESAS CORRENTES	21.388.388,00	707.650,00	22.096.038,00	20.668.932,11	1.427.105,89
3.1.0.0.00	PESSOAL E ENCARGOS SOCIAIS	14.361.350,00		14.361.350,00	14.325.970,73	35.379,27
3.3.0.0.00	OUTRAS DESPESAS CORRENTES	7.027.038,00	707.650,00	7.734.688,00	6.342.961,38	1.391.726,62
4.0.0.0.00	DESPESAS DE CAPITAL	3.480.954,00	8.000,00	3.488.954,00	3.263.132,11	225.821,89
4.4.0.0.00	INVESTIMENTOS	3.480.954,00	8.000,00	3.488.954,00	3.263.132,11	225.821,89
TOTAL		24.869.342,00	715.650,00	25.584.992,00	23.932.064,22	1.652.927,78

PREFEITURA MUNICIPAL DE FORTALEZA

EXERCÍCIO DE 2020

ANEXO 2

ORÇAMENTO FISCAL

17102 - GUARDA MUNICIPAL DE FORTALEZA

CÓDIGO	ESPECIFICAÇÃO	NATUREZA DA DESPESA		CATEGORIA / GRUPO
		ELEMENTO	MODALIDADE	
3.0.0.0.00	DESPESAS CORRENTES			157.743.972,66
3.1.0.0.00	PESSOAL E ENCARGOS SOCIAIS			146.450.000,44
3.1.9.0.00	APLICACOES DIRETAS		18.319.923,25	
3.1.9.0.05	OUTROS BENEFICIOS PREVIDENCIARIOS DO SERVIDOR OU DO MILITAR	6.829,20		
3.1.9.0.11	VENCIMENTOS E VANTAGENS FIXAS - PESSOAL CIVIL	117.681.467,41		
3.1.9.0.13	CONTRIBUICOES PATRONAIS	22.017,75		
3.1.9.0.92	DESPESAS DE EXERCICIOS ANTERIORES	218.027,08		
3.1.9.0.94	INDENIZACOES RESTITUICOES TRABALHISTAS	391.581,81		
3.1.9.1.00	APLICACAO DIRETA DECORRENTE DE OPERACAO ENTRE ORGAOS, FUNDOS E ENTIDADES INTEGRANTES DOS ORCAMENTOS FISCAL E DA SEGURIDADE SOCIAL		28.130.077,19	
3.1.9.1.13	CONTRIBUICOES PATRONAIS	28.130.077,19		
3.3.0.0.00	OUTRAS DESPESAS CORRENTES			11.293.972,22
3.3.9.0.00	APLICACOES DIRETAS		11.293.972,22	
3.3.9.0.08	OUTROS BENEFÍCIOS ASSISTENCIAIS DO SERVIDOR E DO MILITAR	85.137,36		
3.3.9.0.14	DIARIAS - CIVIL	1.260,00		
3.3.9.0.30	MATERIAL DE CONSUMO	3.079.920,42		
3.3.9.0.36	OUTROS SERVICOS DE TERCEIROS - PESSOA FISICA	96.619,04		
3.3.9.0.39	OUTROS SERVICOS DE TERCEIROS - PESSOA JURIDICA	2.228.279,08		
3.3.9.0.40	SERVICOS DE TECNOLOGIA DA INFORMACAO E COMUNICACAO - PESSOA JURIDICA	149.778,82		
3.3.9.0.46	AUXILIO-ALIMENTACAO	5.652.473,50		
3.3.9.0.92	DESPESAS DE EXERCICIOS ANTERIORES	504,00		
4.0.0.0.00	DESPESAS DE CAPITAL			1.773.227,12
4.4.0.0.00	INVESTIMENTOS			1.773.227,12
4.4.9.0.00	APLICACOES DIRETAS		1.773.227,12	
4.4.9.0.40	SERVICOS DE TECNOLOGIA DA INFORMACAO E COMUNICACAO - PESSOA JURIDICA	844.000,00		
4.4.9.0.52	EQUIPAMENTOS E MATERIAL PERMANENTE	929.227,12		
TOTAL				159.517.199,78

PREFEITURA MUNICIPAL DE FORTALEZA

EXERCÍCIO DE 2020

ANEXO 6

ORÇAMENTO FISCAL

17102 - GUARDA MUNICIPAL DE FORTALEZA

PROGRAMA DE TRABALHO

CÓDIGO	ESPECIFICAÇÃO	OPERAÇÃO ESPECIAL	PROJETO	ATIVIDADE	TOTAL
04.000.0000.0000.0000	ADMINISTRACAO		269.648,00		269.648,00
04.126.0000.0000.0000	TECNOLOGIA DA INFORMACAO		269.648,00		269.648,00
04.126.0001.0000.0000	GESTAO E MANUTENCAO		269.648,00		269.648,00
04.126.0001.1005.0000	AQUISICAO E IMPLANTACAO DE PRODUTOS E SERVICOS DE TI		269.648,00		269.648,00
04.126.0001.1005.0037	AQUISICAO E IMPLANTACAO DE PRODUTOS E SERVICOS DE TI		269.648,00		269.648,00
06.000.0000.0000.0000	SEGURANCA PUBLICA		671948,82	158.575.602,96	159.247.551,78
06.122.0000.0000.0000	ADMINISTRACAO GERAL			154.779.381,36	154.779.381,36
06.122.0001.0000.0000	GESTAO E MANUTENCAO			154.779.381,36	154.779.381,36
06.122.0001.2016.0000	MANUTENCAO E FUNCIONAMENTO ADMINISTRATIVO			8.329.380,92	8.329.380,92
06.122.0001.2016.0011	MANUTENCAO E FUNCIONAMENTO ADMINISTRATIVO			8.329.380,92	8.329.380,92
06.122.0001.2195.0000	REMUNERACAO DE PESSOAL ATIVO DO MUNICIPIO E ENCARGOS SOCIAIS			146.450.000,44	146.450.000,44
06.122.0001.2195.0012	REMUNERACAO DE PESSOAL ATIVO DO MUNICIPIO E ENCARGOS SOCIAIS			146.450.000,44	146.450.000,44
06.181.0000.0000.0000	POLICIAMENTO			3.796.221,60	3.796.221,60
06.181.0189.0000.0000	SEGURANCA CIDADADA EM FORTALEZA			3.796.221,60	3.796.221,60
06.181.0189.2089.0000	PROMOCAO DAS ACOES PREVENTIVAS			3.796.221,60	3.796.221,60
06.181.0189.2089.0001	PROMOCAO DAS ACOES PREVENTIVAS			844.000,00	844.000,00
06.181.0189.2089.0002	PATRULHAMENTO PREVENTIVO			2.952.221,60	2.952.221,60
06.422.0000.0000.0000	DIREITOS INDIVIDUAIS, COLETIVOS E DIFUSOS		671948,82		671948,82
06.422.0189.0000.0000	SEGURANCA CIDADADA EM FORTALEZA		671948,82		671948,82
06.422.0189.1809.0000	REAPARELHAMENTO DA GUARDA MUNICIPAL		671948,82		671948,82
06.422.0189.1809.0001	REAPARELHAMENTO DA GUARDA MUNICIPAL		671948,82		671948,82
TOTAL			941.596,82	158.575.602,96	159.517.199,78

PREFEITURA MUNICIPAL DE FORTALEZA

EXERCÍCIO DE 2020

ANEXO 7

ORÇAMENTO FISCAL

17102 - GUARDA MUNICIPAL DE FORTALEZA

PROGRAMA DE TRABALHO

CÓDIGO	ESPECIFICAÇÃO	OPERAÇÃO ESPECIAL	PROJETO	ATIVIDADE	TOTAL
04.000.0000.0000.0000	ADMINISTRACAO		269.648,00		269.648,00
04.126.0000.0000.0000	TECNOLOGIA DA INFORMACAO		269.648,00		269.648,00
04.126.0001.0000.0000	GESTAO E MANUTENCAO		269.648,00		269.648,00
04.126.0001.1005.0000	AQUISICAO E IMPLANTACAO DE PRODUTOS E SERVICOS DE TI		269.648,00		269.648,00
04.126.0001.1005.0037	AQUISICAO E IMPLANTACAO DE PRODUTOS E SERVICOS DE TI		269.648,00		269.648,00
06.000.0000.0000.0000	SEGURANCA PUBLICA		671948,82	158.575.602,96	159.247.551,78
06.122.0000.0000.0000	ADMINISTRACAO GERAL			154.779.381,36	154.779.381,36
06.122.0001.0000.0000	GESTAO E MANUTENCAO			154.779.381,36	154.779.381,36
06.122.0001.2016.0000	MANUTENCAO E FUNCIONAMENTO ADMINISTRATIVO			8.329.380,92	8.329.380,92
06.122.0001.2016.0011	MANUTENCAO E FUNCIONAMENTO ADMINISTRATIVO			8.329.380,92	8.329.380,92
06.122.0001.2195.0000	REMUNERACAO DE PESSOAL ATIVO DO MUNICIPIO E ENCARGOS SOCIAIS			146.450.000,44	146.450.000,44
06.122.0001.2195.0012	REMUNERACAO DE PESSOAL ATIVO DO MUNICIPIO E ENCARGOS SOCIAIS			146.450.000,44	146.450.000,44
06.181.0000.0000.0000	POLICIAMENTO			3.796.221,60	3.796.221,60
06.181.0189.0000.0000	SEGURANCA CIDADADA EM FORTALEZA			3.796.221,60	3.796.221,60
06.181.0189.2089.0000	PROMOCAO DAS ACOES PREVENTIVAS			3.796.221,60	3.796.221,60
06.181.0189.2089.0001	PROMOCAO DAS ACOES PREVENTIVAS			844.000,00	844.000,00
06.181.0189.2089.0002	PATRULHAMENTO PREVENTIVO			2.952.221,60	2.952.221,60
06.422.0000.0000.0000	DIREITOS INDIVIDUAIS, COLETIVOS E DIFUSOS		671948,82		671948,82
06.422.0189.0000.0000	SEGURANCA CIDADADA EM FORTALEZA		671948,82		671948,82
06.422.0189.1809.0000	REAPARELHAMENTO DA GUARDA MUNICIPAL		671948,82		671948,82
06.422.0189.1809.0001	REAPARELHAMENTO DA GUARDA MUNICIPAL		671948,82		671948,82
TOTAL			941.596,82	158.575.602,96	159.517.199,78

PREFEITURA MUNICIPAL DE FORTALEZA

EXERCÍCIO DE 2020

ANEXO 8

ORÇAMENTO FISCAL

17102 - GUARDA MUNICIPAL DE FORTALEZA

PROGRAMA DE TRABALHO

CÓDIGO	ESPECIFICAÇÃO	ORDINÁRIO	VINCULADO	TOTAL
04.000.0000.0000.0000	ADMINISTRACAO	269.648,00		269.648,00
04.126.0000.0000.0000	TECNOLOGIA DA INFORMACAO	269.648,00		269.648,00
04.126.0001.0000.0000	GESTAO E MANUTENCAO	269.648,00		269.648,00
04.126.0001.1005.0000	AQUISICAO E IMPLANTACAO DE PRODUTOS E SERVICOS DE TI	269.648,00		269.648,00
04.126.0001.1005.0037	AQUISICAO E IMPLANTACAO DE PRODUTOS E SERVICOS DE TI	269.648,00		269.648,00
06.000.0000.0000.0000	SEGURANCA PUBLICA	159.099.181,78	148.370,00	159.247.551,78
06.122.0000.0000.0000	ADMINISTRACAO GERAL	154.631.011,36	148.370,00	154.779.381,36
06.122.0001.0000.0000	GESTAO E MANUTENCAO	154.631.011,36	148.370,00	154.779.381,36
06.122.0001.2016.0000	MANUTENCAO E FUNCIONAMENTO ADMINISTRATIVO	8.329.380,92		8.329.380,92
06.122.0001.2016.0011	MANUTENCAO E FUNCIONAMENTO ADMINISTRATIVO	8.329.380,92		8.329.380,92
06.122.0001.2195.0000	REMUNERACAO DE PESSOAL ATIVO DO MUNICIPIO E ENCARGOS SOCIAIS	146.301.630,44	148.370,00	146.450.000,44
06.122.0001.2195.0012	REMUNERACAO DE PESSOAL ATIVO DO MUNICIPIO E ENCARGOS SOCIAIS	146.301.630,44	148.370,00	146.450.000,44
06.181.0000.0000.0000	POLICIAMENTO	3.796.221,60		3.796.221,60
06.181.0189.0000.0000	SEGURANCA CIDADADA EM FORTALEZA	3.796.221,60		3.796.221,60
06.181.0189.2089.0000	PROMOCAO DAS ACOES PREVENTIVAS	3.796.221,60		3.796.221,60
06.181.0189.2089.0001	PROMOCAO DAS ACOES PREVENTIVAS	844.000,00		844.000,00
06.181.0189.2089.0002	PATRULHAMENTO PREVENTIVO	2.952.221,60		2.952.221,60
06.422.0000.0000.0000	DIREITOS INDIVIDUAIS, COLETIVOS E DIFUSOS	671.948,82		671.948,82
06.422.0189.0000.0000	SEGURANCA CIDADADA EM FORTALEZA	671.948,82		671.948,82
06.422.0189.1809.0000	REAPARELHAMENTO DA GUARDA MUNICIPAL	671.948,82		671.948,82
06.422.0189.1809.0001	REAPARELHAMENTO DA GUARDA MUNICIPAL	671.948,82		671.948,82
TOTAL		159.368.829,78	148.370,00	159.517.199,78

PREFEITURA MUNICIPAL DE FORTALEZA

17102 - GUARDA MUNICIPAL DE FORTALEZA

EXERCÍCIO DE 2020

ANEXO 9

ORÇAMENTO FISCAL

DEMONSTRATIVO DAS DESPESAS POR ÓRGÃO E FUNÇÃO

	LEGISLATIVA	JUDICIARIA	ESSENCIAL A JUSTICA	ADMINISTRACAO
GUARDA MUNICIPAL DE FORTALEZA	-	-	-	269.648,00
	SEGURANCA PUBLICA	ASSISTENCIA SOCIAL	PREVIDENCIA SOCIAL	SAUDE
GUARDA MUNICIPAL DE FORTALEZA	159.247.551,78	-	-	-
TOTAL				159.517.199,78

PREFEITURA MUNICIPAL DE FORTALEZA

EXERCÍCIO DE 2020

ANEXO 11

ORÇAMENTO FISCAL

17102 - GUARDA MUNICIPAL DE FORTALEZA

NATUREZA DA DESPESA

CÓDIGO	ESPECIFICAÇÃO	CRÉDITOS ORÇAMENTÁRIOS E SUPLEMENTARES	CRÉDITOS ESPECIAIS E EXTRAORDINÁRIOS	TOTAL	REALIZADA EMPENHADA NO ANO	DIFERENÇA SALDO A EMPENHAR
3.0.0.0.00	DESPESAS CORRENTES	158.065.772,00	74.100,00	158.139.872,00	157.743.972,66	395.899,34
3.10.0.00	PESSOAL E ENCARGOS SOCIAIS	146.470.900,00		146.470.900,00	146.450.000,44	20.899,56
3.3.0.0.00	OUTRAS DESPESAS CORRENTES	11.594.872,00	74.100,00	11.668.972,00	11.293.972,22	374.999,78
4.0.0.0.00	DESPESAS DE CAPITAL	1.729.601,00	50.000,00	1.779.601,00	1.773.227,12	6.373,88
4.4.0.0.00	INVESTIMENTOS	1.729.601,00	50.000,00	1.779.601,00	1.773.227,12	6.373,88
TOTAL		159.795.373,00	124.100,00	159.919.473,00	159.517.199,78	402.273,22

PREFEITURA MUNICIPAL DE FORTALEZA

EXERCÍCIO DE 2020

ANEXO 2

ORÇAMENTO FISCAL

17901 - FUNDO MUNICIPAL DE SEGURANCA CIDADADA

NATUREZA DA DESPESA

CÓDIGO	ESPECIFICAÇÃO	ELEMENTO	MODALIDADE	CATEGORIA / GRUPO
TOTAL				0,00

PREFEITURA MUNICIPAL DE FORTALEZA

EXERCÍCIO DE 2020

ANEXO 6

ORÇAMENTO FISCAL

17901 - FUNDO MUNICIPAL DE SEGURANCA CIDADADA

PROGRAMA DE TRABALHO

CÓDIGO	ESPECIFICAÇÃO	OPERAÇÃO ESPECIAL	PROJETO	ATIVIDADE	TOTAL
TOTAL					

PREFEITURA MUNICIPAL DE FORTALEZA

EXERCÍCIO DE 2020

ANEXO 7

ORÇAMENTO FISCAL

17901 - FUNDO MUNICIPAL DE SEGURANCA CIDADADA

PROGRAMA DE TRABALHO

CÓDIGO	ESPECIFICAÇÃO	OPERAÇÃO ESPECIAL	PROJETO	ATIVIDADE	TOTAL
TOTAL					

PREFEITURA MUNICIPAL DE FORTALEZA

EXERCÍCIO DE 2020

ANEXO 8

ORÇAMENTO FISCAL

17901 - FUNDO MUNICIPAL DE SEGURANCA CIDADADA

PROGRAMA DE TRABALHO

CÓDIGO	ESPECIFICAÇÃO	ORDINÁRIO	VINCULADO	TOTAL
TOTAL				

PREFEITURA MUNICIPAL DE FORTALEZA

17901 - FUNDO MUNICIPAL DE SEGURANCA CIDADA

EXERCÍCIO DE 2020

ANEXO 9

ORÇAMENTO FISCAL

DEMONSTRATIVO DAS DESPESAS POR ÓRGÃO E FUNÇÃO

TOTAL

-

PREFEITURA MUNICIPAL DE FORTALEZA

EXERCÍCIO DE 2020

ANEXO 11

ORÇAMENTO FISCAL

17901 - FUNDO MUNICIPAL DE SEGURANCA CIDADA

NATUREZA DA DESPESA

CÓDIGO	ESPECIFICAÇÃO	CRÉDITOS ORÇAMENTÁRIOS E SUPLEMENTARES	CRÉDITOS ESPECIAIS E EXTRAORDINÁRIOS	TOTAL	REALIZADA EMPENHADA NO ANO	DIFERENÇA SALDO A EMPENHAR
3.0.0.0.00	DESPESAS CORRENTES	16.000,00		16.000,00		16.000,00
3.10.0.00	PESSOAL E ENCARGOS SOCIAIS	1.000,00		1.000,00		1.000,00
3.3.0.0.00	OUTRAS DESPESAS CORRENTES	15.000,00		15.000,00		15.000,00
4.0.0.0.00	DESPESAS DE CAPITAL	19.000,00		19.000,00		19.000,00
4.4.0.0.00	INVESTIMENTOS	19.000,00		19.000,00		19.000,00
	TOTAL	35.000,00		35.000,00		35.000,00

PREFEITURA MUNICIPAL DE FORTALEZA

EXERCÍCIO DE 2020

ANEXO 2

ORÇAMENTO FISCAL

17000 - SECRETARIA MUNICIPAL DA SEGURANCA CIDADADA

CÓDIGO	ESPECIFICAÇÃO	NATUREZA DA DESPESA		
		ELEMENTO	MODALIDADE	CATEGORIA / GRUPO
3.0.0.0.00	DESPESAS CORRENTES			178.412.904,77
3.10.0.00	PESSOAL E ENCARGOS SOCIAIS			160.775.971,17
3.19.0.00	APLICACOES DIRETAS		130.211.656,88	
3.19.0.05	OUTROS BENEFICIOS PREVIDENCIARIOS DO SERVIDOR OU DO MILITAR	7.162,53		
3.19.0.11	VENCIMENTOS E VANTAGENS FIXAS - PESSOAL CIVIL	129.210.402,81		
3.19.0.13	CONTRIBUICOES PATRONAIS	340.546,03		
3.19.0.92	DESPESAS DE EXERCICIOS ANTERIORES	225.174,71		
3.19.0.94	INDENIZACOES RESTITUICOES TRABALHISTAS	399.095,78		
3.19.0.96	RESSARCIMENTO DESPESAS DE PESSOAL REQUISITADO	29.275,02		
3.19.1.00	APLICACAO DIRETA DECORRENTE DE OPERACAO ENTRE ORGAOS, FUNDOS E ENTIDADES INTEGRANTES DOS ORCAMENTOS FISCAL E DA SEGURIDADE SOCIAL		30.564.314,29	
3.19.1.13	CONTRIBUICOES PATRONAIS	30.564.314,29		
3.3.0.0.00	OUTRAS DESPESAS CORRENTES			17.636.933,60
3.3.9.0.00	APLICACOES DIRETAS		17.636.933,60	
3.3.9.0.08	OUTROS BENEFÍCIOS ASSISTENCIAIS DO SERVIDOR E DO MILITAR	88.551,96		
3.3.9.0.14	DIARIAS - CIVIL	4.140,00		
3.3.9.0.30	MATERIAL DE CONSUMO	4.194.916,96		
3.3.9.0.32	MATERIAL DE DISTRIBUICAO GRATUITA	597.212,20		
3.3.9.0.36	OUTROS SERVICOS DE TERCEIROS - PESSOA FISICA	165.762,29		
3.3.9.0.39	OUTROS SERVICOS DE TERCEIROS - PESSOA JURIDICA	5.057.407,54		
3.3.9.0.40	SERVICOS DE TECNOLOGIA DA INFORMACAO E COMUNICACAO - PESSOA JURIDICA	943.734,69		
3.3.9.0.46	AUXILIO-ALIMENTACAO	6.079.391,83		
3.3.9.0.47	OBRIGACOES TRIBUTARIAS CONTRIBUTIVAS	9.291,08		
3.3.9.0.48	OUTROS AUXILIOS FINANCEIROS A PESSOAS FISICAS	321.620,00		
3.3.9.0.92	DESPESAS DE EXERCICIOS ANTERIORES	68.169,92		
3.3.9.0.93	INDENIZACOES E RESTITUICOES	106.715,13		
4.0.0.0.00	DESPESAS DE CAPITAL			5.036.359,23
4.4.0.0.00	INVESTIMENTOS			5.036.359,23
4.4.9.0.00	APLICACOES DIRETAS		5.036.359,23	
4.4.9.0.40	SERVICOS DE TECNOLOGIA DA INFORMACAO E COMUNICACAO - PESSOA JURIDICA	2.561.132,52		
4.4.9.0.52	EQUIPAMENTOS E MATERIAL PERMANENTE	1.769.688,64		
4.4.9.0.93	INDENIZACOES E RESTITUICOES	705.538,07		
TOTAL				183.449.264,00

PREFEITURA MUNICIPAL DE FORTALEZA

EXERCÍCIO DE 2020

ANEXO 7

17000 - SECRETARIA MUNICIPAL DA SEGURANCA CIDADA

ORÇAMENTO FISCAL

CONSOLIDAÇÃO DAS DESPESAS POR ÓRGÃO

PROGRAMA DE TRABALHO

CÓDIGO	ESPECIFICAÇÃO	OPERAÇÃO ESPECIAL	PROJETO	ATIVIDADE	TOTAL
04.000.0000.0000.0000	ADMINISTRACAO		269.648,00		269.648,00
04.126.0000.0000.0000	TECNOLOGIA DA INFORMACAO		269.648,00		269.648,00
04.126.0001.0000.0000	GESTAO E MANUTENCAO		269.648,00		269.648,00
04.126.0001.1005.0000	AQUISICAO E IMPLANTACAO DE PRODUTOS E SERVICOS DE TI		269.648,00		269.648,00
04.126.0001.1005.0037	AQUISICAO E IMPLANTACAO DE PRODUTOS E SERVICOS DE TI		269.648,00		269.648,00
06.000.0000.0000.0000	SEGURANCA PUBLICA		7.362.151,54	175.817.464,46	183.179.616,00
06.122.0000.0000.0000	ADMINISTRACAO GERAL		34.724,92	171.023.158,66	171.057.883,58
06.122.0001.0000.0000	GESTAO E MANUTENCAO		34.724,92	171.023.158,66	171.057.883,58
06.122.0001.1796.0000	AQUISICAO DE EQUIPAMENTOS, MOBILIARIOS E VEICULOS		34.724,92		34.724,92
06.122.0001.1796.0010	AQUISICAO DE EQUIPAMENTOS, MOBILIARIOS E VEICULOS		34.724,92		34.724,92
06.122.0001.2016.0000	MANUTENCAO E FUNCIONAMENTO ADMINISTRATIVO			10.247.187,49	10.247.187,49
06.122.0001.2016.0010	MANUTENCAO E FUNCIONAMENTO ADMINISTRATIVO			1917.806,57	1917.806,57
06.122.0001.2016.0011	MANUTENCAO E FUNCIONAMENTO ADMINISTRATIVO			8.329.380,92	8.329.380,92
06.122.0001.2195.0000	REMUNERACAO DE PESSOAL ATIVO DO MUNICIPIO E ENCARGOS SOCIAIS			160.775.971,17	160.775.971,17
06.122.0001.2195.0011	REMUNERACAO DE PESSOAL ATIVO DO MUNICIPIO E ENCARGOS SOCIAIS			14.325.970,73	14.325.970,73
06.122.0001.2195.0012	REMUNERACAO DE PESSOAL ATIVO DO MUNICIPIO E ENCARGOS SOCIAIS			146.450.000,44	146.450.000,44
06.126.0000.0000.0000	TECNOLOGIA DA INFORMACAO		22.003,70		22.003,70
06.126.0001.0000.0000	GESTAO E MANUTENCAO		22.003,70		22.003,70
06.126.0001.1005.0000	AQUISICAO E IMPLANTACAO DE PRODUTOS E SERVICOS DE TI		22.003,70		22.003,70
06.126.0001.1005.0010	AQUISICAO E IMPLANTACAO DE PRODUTOS E SERVICOS DE TI		22.003,70		22.003,70
06.128.0000.0000.0000	FORMACAO DE RECURSOS HUMANOS			14.152,00	14.152,00
06.128.0082.0000.0000	GESTAO DE PESSOAS E VALORIZACAO DOS SERVIDORES			14.152,00	14.152,00
06.128.0082.2019.0000	CAPACITACAO DE SERVIDORES			14.152,00	14.152,00
06.128.0082.2019.0005	FORMACAO E CAPACITACAO DE SERVIDORES			14.152,00	14.152,00
06.1810000.0000.0000	POLICIAMENTO		6.633.474,10	3.796.221,60	10.429.695,70
06.1810111.0000.0000	FORTALEZA CIDADE COM FUTURO		1717.132,52		1717.132,52
06.1810111.1373.0000	PROMOCAO DA SEGURANCA CIDADA: INFRAESTRUTURA E PREVENCAO PRIMARIA		1717.132,52		1717.132,52

PREFEITURA MUNICIPAL DE FORTALEZA

EXERCÍCIO DE 2020

ANEXO 7

17000 - SECRETARIA MUNICIPAL DA SEGURANCA CIDADA

ORÇAMENTO FISCAL

CONSOLIDAÇÃO DAS DESPESAS POR ÓRGÃO

PROGRAMA DE TRABALHO

CÓDIGO	ESPECIFICAÇÃO	OPERAÇÃO ESPECIAL	PROJETO	ATIVIDADE	TOTAL
06.1810111.1373.0001	PROMOCAO DA SEGURANCA CIDADA: INFRAESTRUTURA E PREVENCAO PRIMARIA		1717.132,52		1717.132,52
06.1810189.0000.0000	SEGURANCA CIDADA EM FORTALEZA		4.916.341,58	3.796.221,60	8.712.563,18
06.1810189.1489.0000	IMPLEMENTACAO DO PLANO MUNICIPAL DE PROTECAO URBANA		4.916.341,58		4.916.341,58
06.1810189.1489.0002	IMPLEMENTACAO DO PLANO MUNICIPAL DE PROTECAO URBANA		4.916.341,58		4.916.341,58
06.1810189.2089.0000	PROMOCAO DAS ACOES PREVENTIVAS			3.796.221,60	3.796.221,60
06.1810189.2089.0001	PROMOCAO DAS ACOES PREVENTIVAS			844.000,00	844.000,00
06.1810189.2089.0002	PATRULHAMENTO PREVENTIVO			2.952.221,60	2.952.221,60
06.182.0000.0000.0000	DEFESA CIVIL			983.932,20	983.932,20
06.182.0185.0000.0000	PROTECAO E DEFESA CIVIL			983.932,20	983.932,20
06.182.0185.2074.0000	ATENDIMENTO A EMERGENCIAS EM CASOS DE DESASTRES			599.212,20	599.212,20
06.182.0185.2074.0001	ATENDIMENTO A EMERGENCIAS EM CASOS DE DESASTRES			599.212,20	599.212,20
06.182.0185.2076.0000	ASSISTENCIA A DESABRIGADOS OU DESALOJADOS POR MEIO DE LOCACAO SOCIAL			384.720,00	384.720,00
06.182.0185.2076.0001	ASSISTENCIA A DESABRIGADOS OU DESALOJADOS POR MEIO DE LOCACAO SOCIAL			384.720,00	384.720,00
06.422.0000.0000.0000	DIREITOS INDIVIDUAIS, COLETIVOS E DIFUSOS		671948,82		671948,82
06.422.0189.0000.0000	SEGURANCA CIDADA EM FORTALEZA		671948,82		671948,82
06.422.0189.1809.0000	REAPARELHAMENTO DA GUARDA MUNICIPAL		671948,82		671948,82
06.422.0189.1809.0001	REAPARELHAMENTO DA GUARDA MUNICIPAL		671948,82		671948,82
TOTAL			7.631.799,54	175.817.464,46	183.449.264,00



Prefeitura de
Fortaleza

**SECRETARIA MUNICIPAL DE
PLANEJAMENTO, ORÇAMENTO E GESTÃO**

PREFEITURA MUNICIPAL DE FORTALEZA

EXERCÍCIO DE 2020

ANEXO 2

ORÇAMENTO FISCAL

18101 - SECRETARIA MUNICIPAL DO PLANEJAMENTO, ORÇAMENTO E GESTÃO

NATUREZA DA DESPESA

CÓDIGO	ESPECIFICAÇÃO	NATUREZA DA DESPESA		CATEGORIA / GRUPO
		ELEMENTO	MODALIDADE	
3.0.0.00	DESPESAS CORRENTES			248.351.381,32
3.10.0.00	PESSOAL E ENCARGOS SOCIAIS			18.033.942,83
3.19.0.00	APLICACOES DIRETAS		15.810.506,37	
3.19.0.05	OUTROS BENEFICIOS PREVIDENCIARIOS DO SERVIDOR OU DO MILITAR	105,69		
3.19.0.11	VENCIMENTOS E VANTAGENS FIXAS - PESSOAL CIVIL	13.245.397,60		
3.19.0.13	CONTRIBUICOES PATRONAIS	610.680,01		
3.19.0.92	DESPESA DE EXERCICIOS ANTERIORES	27.100,78		
3.19.0.94	INDENIZACOES RESTITUICOES TRABALHISTAS	27.585,48		
3.19.0.96	RESSARCIMENTO DESPESAS DE PESSOAL REQUISITADO	1899.636,81		
3.19.100	APLICACAO DIRETA DECORRENTE DE OPERACAO ENTRE ORGAOS, FUNDOS E ENTIDADES INTEGRANTES DOS ORÇAMENTOS FISCAL E DA SEGURIDADE SOCIAL		2.223.436,46	
3.19.113	CONTRIBUICOES PATRONAIS	2.223.436,46		
3.3.0.00	OUTRAS DESPESAS CORRENTES			230.317.438,49
3.3.9.0.00	APLICACOES DIRETAS		230.317.438,49	
3.3.9.0.08	OUTROS BENEFÍCIOS ASSISTENCIAIS DO SERVIDOR E DO MILITAR	967,47		
3.3.9.0.14	DIARIAS - CIVIL	5.660,00		
3.3.9.0.30	MATERIAL DE CONSUMO	3.960.397,48		
3.3.9.0.32	MATERIAL DE DISTRIBUICAO GRATUITA	1.358.358,56		
3.3.9.0.36	OUTROS SERVICOS DE TERCEIROS - PESSOA FISICA	800.055,24		
3.3.9.0.37	LOCACAO DE MAO DE OBRA	172.562.638,00		
3.3.9.0.39	OUTROS SERVICOS DE TERCEIROS - PESSOA JURIDICA	44.020.196,71		
3.3.9.0.40	SERVICOS DE TECNOLOGIA DA INFORMACAO E COM UNICACAO - PESSOA JURIDICA	3.266.135,30		
3.3.9.0.46	AUXILIO-ALIMENTACAO	180.029,00		
3.3.9.0.47	OBRIGACOES TRIBUTARIAS CONTRIBUTIVAS	48.178,36		
3.3.9.0.91	SENTENCAS JUDICIAIS	707,64		
3.3.9.0.92	DESPESAS DE EXERCICIOS ANTERIORES	1.700.779,04		
3.3.9.0.93	INDENIZACOES E RESTITUICOES	2.413.335,69		
4.0.0.00	DESPESAS DE CAPITAL			11.475.228,93
4.4.0.00	INVESTIMENTOS			11.475.228,93
4.4.9.0.00	APLICACOES DIRETAS		11.475.228,93	
4.4.9.0.35	SERVICOS DE CONSULTORIA	1.229.590,00		
4.4.9.0.40	SERVICOS DE TECNOLOGIA DA INFORMACAO E COM UNICACAO - PESSOA JURIDICA	7.312.210,57		
4.4.9.0.52	EQUIPAMENTOS E MATERIAL PERMANENTE	2.933.428,36		
TOTAL				259.826.610,25

PREFEITURA MUNICIPAL DE FORTALEZA

EXERCÍCIO DE 2020

ANEXO 6

ORÇAMENTO FISCAL

18101 - SECRETARIA MUNICIPAL DO PLANEJAMENTO, ORÇAMENTO E GESTÃO

PROGRAMA DE TRABALHO

CÓDIGO	ESPECIFICAÇÃO	OPERAÇÃO ESPECIAL	PROJETO	ATIVIDADE	TOTAL
04.000.0000.0000.0000	ADMINISTRACAO		15.312.098,26	236.366.059,95	251.678.158,21
04.122.0000.0000.0000	ADMINISTRACAO GERAL		6.886.185,69	234.198.374,39	241.084.560,08
04.122.0001.0000.0000	GESTAO E MANUTENCAO		1214.898,95	23.616.417,06	24.831.316,01
04.122.0001.1796.0000	AQUISICAO DE EQUIPAMENTOS, MOBILIARIOS E VEICULOS		1214.898,95		1214.898,95
04.122.0001.1796.0011	AQUISICAO DE EQUIPAMENTOS, MOBILIARIOS E VEICULOS		1214.898,95		1214.898,95
04.122.0001.12016.0000	MANUTENCAO E FUNCIONAMENTO ADMINISTRATIVO			5.582.474,23	5.582.474,23
04.122.0001.12016.0012	MANUTENCAO E FUNCIONAMENTO ADMINISTRATIVO			5.582.474,23	5.582.474,23
04.122.0001.12195.0000	REMUNERACAO DE PESSOAL ATIVO DO MUNICIPIO E ENCARGOS SOCIAIS			18.033.942,83	18.033.942,83
04.122.0001.12195.0013	REMUNERACAO DE PESSOAL ATIVO DO MUNICIPIO E ENCARGOS SOCIAIS			18.033.942,83	18.033.942,83
04.122.0093.0000.0000	MODERNIZACAO ADMINISTRATIVA E FISCAL DO MUNICIPIO		4.756.483,36		4.756.483,36
04.122.0093.1554.0000	DESENVOLVIMENTO DE PROJETOS DE OTIMIZACAO DO GASTO PUBLICO		4.756.483,36		4.756.483,36
04.122.0093.1554.0001	DESENVOLVIMENTO DE PROJETOS DE OTIMIZACAO DO GASTO PUBLICO		4.756.483,36		4.756.483,36
04.122.0153.0000.0000	MODERNIZACAO DA GESTAO DE RECURSOS LOGISTICOS E SERVICOS COMPARTILHADOS		633.383,88	207.030.490,04	207.663.873,92
04.122.0153.1378.0000	AMPLIACAO DO ARQUIVO CENTRAL DA PMF		633.383,88		633.383,88
04.122.0153.1378.0001	AMPLIACAO DO ARQUIVO CENTRAL DA PMF		633.383,88		633.383,88
04.122.0153.2039.0000	SUPRIMENTO E GESTAO DE TRANSPORTE DA PMF			3.081.700,00	3.081.700,00
04.122.0153.2039.0001	SUPRIMENTO E GESTAO DE TRANSPORTE DA PMF			3.081.700,00	3.081.700,00
04.122.0153.2163.0000	GESTAO DA TERCEIRIZACAO CORPORATIVA DA PMF			170.620.807,63	170.620.807,63
04.122.0153.2163.0001	GESTAO DA TERCEIRIZACAO CORPORATIVA DA PMF			170.620.807,63	170.620.807,63
04.122.0153.2164.0000	LOCACAO DE VEICULOS AUTOMOTIVOS			33.327.982,41	33.327.982,41
04.122.0153.2164.0001	LOCACAO DE VEICULOS AUTOMOTIVOS			33.327.982,41	33.327.982,41
04.122.0155.0000.0000	GESTAO DE PATRIMONIO		281419,50	3.551.467,29	3.832.886,79
04.122.0155.1379.0000	GESTAO DA REGULARIZACAO DOS BENS IMOVEIS MUNICIPAIS		281419,50		281419,50
04.122.0155.1379.0001	GESTAO DA REGULARIZACAO DOS BENS IMOVEIS MUNICIPAIS		281419,50		281419,50
04.122.0155.2594.0000	LOCACAO DE IMOVEIS E CORRELATOS DA GESTAO			3.551.467,29	3.551.467,29
04.122.0155.2594.0001	LOCACAO DE IMOVEIS E CORRELATOS DA GESTAO			3.551.467,29	3.551.467,29
04.126.0000.0000.0000	TECNOLOGIA DA INFORMACAO		7.521.984,13	2.167.685,56	9.689.669,69

PREFEITURA MUNICIPAL DE FORTALEZA

EXERCÍCIO DE 2020

ANEXO 6

ORÇAMENTO FISCAL

18101 - SECRETARIA MUNICIPAL DO PLANEJAMENTO, ORÇAMENTO E GESTÃO

PROGRAMA DE TRABALHO

CÓDIGO	ESPECIFICAÇÃO	OPERAÇÃO ESPECIAL	PROJETO	ATIVIDADE	TOTAL
04.126.0093.0000.0000	MODERNIZAÇÃO ADMINISTRATIVA E FISCAL DO MUNICÍPIO		7.521.984,13		7.521.984,13
04.126.0093.1061.0000	IMPLANTACAO DO SPUDIGITAL		2.531.082,01		2.531.082,01
04.126.0093.1061.0001	IMPLANTACAO DO SPUDIGITAL		2.531.082,01		2.531.082,01
04.126.0093.1063.0000	MODERNIZACAO DA GESTAO DE PESSOAS E FOLHA DE PAGAMENTO		3.333.929,76		3.333.929,76
04.126.0093.1063.0001	MODERNIZACAO DA GESTAO DE PESSOAS E FOLHA DE PAGAMENTO		3.333.929,76		3.333.929,76
04.126.0093.1156.0000	AQUISICAO E IMPLANTACAO DE EQUIPAMENTOS, PRODUTOS E SERVICOS DE TIC		159.554,96		159.554,96
04.126.0093.1156.0004	AQUISICAO E IMPLANTACAO DE EQUIPAMENTOS, PRODUTOS E SERVICOS DE TIC		159.554,96		159.554,96
04.126.0093.1398.0000	ELABORACAO E IMPLANTACAO DE ESTRATEGIAS EM GOVERNANCA DE TIC		1.497.417,40		1.497.417,40
04.126.0093.1398.0001	ELABORACAO E IMPLANTACAO DE ESTRATEGIAS EM GOVERNANCA DE TIC		1.497.417,40		1,497.417,40
04.126.0106.0000.0000	GESTAO CORPORATIVA DE TECNOLOGIA DA INFORMACAO			2.167.685,56	2.167.685,56
04.126.0106.2031.0000	MANUTENCAO DA REDE CORPORATIVA MULTI-SERVICOS			787.164,39	787.164,39
04.126.0106.2031.0001	MANUTENCAO DA REDE CORPORATIVA MULTI-SERVICOS			787.164,39	787.164,39
04.126.0106.2032.0000	OPERACAO E MANUTENCAO DA REDE FIBRAFOR			1.380.521,17	1,380.521,17
04.126.0106.2032.0001	OPERACAO E MANUTENCAO DA REDE FIBRAFOR			1,380.521,17	1,380.521,17
04.128.0000.0000.0000	FORMACAO DE RECURSOS HUMANOS		903.928,44		903.928,44
04.128.0082.0000.0000	GESTAO DE PESSOAS E VALORIZACAO DOS SERVIDORES		903.928,44		903.928,44
04.128.0082.1391.0000	DESENVOLVIMENTO DO PLANO DE CAPACITACAO DOS SERVIDORES		903.928,44		903.928,44
04.128.0082.1391.0001	DESENVOLVIMENTO DO PLANO DE CAPACITACAO DOS SERVIDORES		903.928,44		903.928,44
13.000.0000.0000.0000	CULTURA			6.048.992,04	6,048.992,04
13.122.0000.0000.0000	ADMINISTRACAO GERAL			6.048.992,04	6,048.992,04
13.122.0153.0000.0000	MODERNIZACAO DA GESTAO DE RECURSOS LOGISTICOS E SERVICOS COM PARTILHADOS			6.048.992,04	6,048.992,04
13.122.0153.2163.0000	GESTAO DA TERCEIRIZACAO CORPORATIVA DA PMF			6.048.992,04	6,048.992,04
13.122.0153.2163.0003	GESTAO DA TERCEIRIZACAO CORPORATIVA DA PMF - CULTURA			6.048.992,04	6,048.992,04
19.000.0000.0000.0000	CIENCIA E TECNOLOGIA		2.099.460,00		2,099.460,00
19.126.0000.0000.0000	TECNOLOGIA DA INFORMACAO		2.099.460,00		2,099.460,00
19.126.0093.0000.0000	MODERNIZACAO ADMINISTRATIVA E FISCAL DO MUNICÍPIO		2.099.460,00		2,099.460,00
19.126.0093.1034.0000	IMPLANTACAO DO PROJETO FORTALEZA ONLINE		2.099.460,00		2,099.460,00
19.126.0093.1034.0002	IMPLANTACAO DO PROJETO FORTALEZA ONLINE		2.099.460,00		2,099.460,00
TOTAL			17.411.558,26	242.415.051,99	259.826.610,25

PREFEITURA MUNICIPAL DE FORTALEZA

EXERCÍCIO DE 2020

ANEXO 7

ORÇAMENTO FISCAL

18101 - SECRETARIA MUNICIPAL DO PLANEJAMENTO, ORÇAMENTO E GESTÃO

PROGRAMA DE TRABALHO

CÓDIGO	ESPECIFICAÇÃO	OPERAÇÃO ESPECIAL	PROJETO	ATIVIDADE	TOTAL
04.000.0000.0000.0000	ADMINISTRACAO		15.312.098,26	236.366.059,95	251.678.158,21
04.122.0000.0000.0000	ADMINISTRACAO GERAL		6.886.185,69	234.198.374,39	241.084.560,08
04.122.0001.0000.0000	GESTAO E MANUTENCAO		1214.898,95	23.616.417,06	24.831.316,01
04.122.0001.1796.0000	AQUISICAO DE EQUIPAMENTOS, MOBILIARIOS E VEICULOS		1214.898,95		1214.898,95
04.122.0001.1796.0011	AQUISICAO DE EQUIPAMENTOS, MOBILIARIOS E VEICULOS		1214.898,95		1214.898,95
04.122.0001.12016.0000	MANUTENCAO E FUNCIONAMENTO ADMINISTRATIVO			5.582.474,23	5.582.474,23
04.122.0001.12016.0012	MANUTENCAO E FUNCIONAMENTO ADMINISTRATIVO			5.582.474,23	5.582.474,23
04.122.0001.12195.0000	REMUNERACAO DE PESSOAL ATIVO DO MUNICIPIO E ENCARGOS SOCIAIS			18.033.942,83	18.033.942,83
04.122.0001.12195.0013	REMUNERACAO DE PESSOAL ATIVO DO MUNICIPIO E ENCARGOS SOCIAIS			18.033.942,83	18.033.942,83
04.122.0093.0000.0000	MODERNIZACAO ADMINISTRATIVA E FISCAL DO MUNICIPIO		4.756.483,36		4.756.483,36
04.122.0093.1554.0000	DESENVOLVIMENTO DE PROJETOS DE OTIMIZACAO DO GASTO PUBLICO		4.756.483,36		4.756.483,36
04.122.0093.1554.0001	DESENVOLVIMENTO DE PROJETOS DE OTIMIZACAO DO GASTO PUBLICO		4.756.483,36		4.756.483,36
04.122.0153.0000.0000	MODERNIZACAO DA GESTAO DE RECURSOS LOGISTICOS E SERVICOS COMPARTILHADOS		633.383,88	207.030.490,04	207.663.873,92
04.122.0153.1378.0000	AMPLIACAO DO ARQUIVO CENTRAL DA PMF		633.383,88		633.383,88
04.122.0153.1378.0001	AMPLIACAO DO ARQUIVO CENTRAL DA PMF		633.383,88		633.383,88
04.122.0153.2039.0000	SUPRIMENTO E GESTAO DE TRANSPORTE DA PMF			3.081.700,00	3.081.700,00
04.122.0153.2039.0001	SUPRIMENTO E GESTAO DE TRANSPORTE DA PMF			3.081.700,00	3.081.700,00
04.122.0153.2163.0000	GESTAO DA TERCEIRIZACAO CORPORATIVA DA PMF			170.620.807,63	170.620.807,63
04.122.0153.2163.0001	GESTAO DA TERCEIRIZACAO CORPORATIVA DA PMF			170.620.807,63	170.620.807,63
04.122.0153.2164.0000	LOCACAO DE VEICULOS AUTOMOTIVOS			33.327.982,41	33.327.982,41
04.122.0153.2164.0001	LOCACAO DE VEICULOS AUTOMOTIVOS			33.327.982,41	33.327.982,41
04.122.0155.0000.0000	GESTAO DE PATRIMONIO		281419,50	3.551.467,29	3.832.886,79
04.122.0155.1379.0000	GESTAO DA REGULARIZACAO DOS BENS IMOVEIS MUNICIPAIS		281419,50		281419,50
04.122.0155.1379.0001	GESTAO DA REGULARIZACAO DOS BENS IMOVEIS MUNICIPAIS		281419,50		281419,50
04.122.0155.2594.0000	LOCACAO DE IMOVEIS E CORRELATOS DA GESTAO			3.551.467,29	3.551.467,29
04.122.0155.2594.0001	LOCACAO DE IMOVEIS E CORRELATOS DA GESTAO			3.551.467,29	3.551.467,29
04.126.0000.0000.0000	TECNOLOGIA DA INFORMACAO		7.521.984,13	2.167.685,56	9.689.669,69

PREFEITURA MUNICIPAL DE FORTALEZA

EXERCÍCIO DE 2020

ANEXO 7

ORÇAMENTO FISCAL

18101 - SECRETARIA MUNICIPAL DO PLANEJAMENTO, ORÇAMENTO E GESTÃO

PROGRAMA DE TRABALHO

CÓDIGO	ESPECIFICAÇÃO	OPERAÇÃO ESPECIAL	PROJETO	ATIVIDADE	TOTAL
04.126.0093.0000.0000	MODERNIZAÇÃO ADMINISTRATIVA E FISCAL DO MUNICÍPIO		7.521.984,13		7.521.984,13
04.126.0093.1061.0000	IMPLANTACAO DO SPUDIGITAL		2.531.082,01		2.531.082,01
04.126.0093.1061.0001	IMPLANTACAO DO SPUDIGITAL		2.531.082,01		2.531.082,01
04.126.0093.1063.0000	MODERNIZACAO DA GESTAO DE PESSOAS E FOLHA DE PAGAMENTO		3.333.929,76		3.333.929,76
04.126.0093.1063.0001	MODERNIZACAO DA GESTAO DE PESSOAS E FOLHA DE PAGAMENTO		3.333.929,76		3.333.929,76
04.126.0093.1156.0000	AQUISICAO E IMPLANTACAO DE EQUIPAMENTOS, PRODUTOS E SERVICOS DE TIC		159.554,96		159.554,96
04.126.0093.1156.0004	AQUISICAO E IMPLANTACAO DE EQUIPAMENTOS, PRODUTOS E SERVICOS DE TIC		159.554,96		159.554,96
04.126.0093.1398.0000	ELABORACAO E IMPLANTACAO DE ESTRATEGIAS EM GOVERNANCA DE TIC		1.497.417,40		1.497.417,40
04.126.0093.1398.0001	ELABORACAO E IMPLANTACAO DE ESTRATEGIAS EM GOVERNANCA DE TIC		1.497.417,40		1,497.417,40
04.126.0106.0000.0000	GESTAO CORPORATIVA DE TECNOLOGIA DA INFORMACAO			2.167.685,56	2.167.685,56
04.126.0106.2031.0000	MANUTENCAO DA REDE CORPORATIVA MULTI-SERVICOS			787.164,39	787.164,39
04.126.0106.2031.0001	MANUTENCAO DA REDE CORPORATIVA MULTI-SERVICOS			787.164,39	787.164,39
04.126.0106.2032.0000	OPERACAO E MANUTENCAO DA REDE FIBRAFOR			1.380.521,17	1,380.521,17
04.126.0106.2032.0001	OPERACAO E MANUTENCAO DA REDE FIBRAFOR			1,380.521,17	1,380.521,17
04.128.0000.0000.0000	FORMACAO DE RECURSOS HUMANOS		903.928,44		903.928,44
04.128.0082.0000.0000	GESTAO DE PESSOAS E VALORIZACAO DOS SERVIDORES		903.928,44		903.928,44
04.128.0082.1391.0000	DESENVOLVIMENTO DO PLANO DE CAPACITACAO DOS SERVIDORES		903.928,44		903.928,44
04.128.0082.1391.0001	DESENVOLVIMENTO DO PLANO DE CAPACITACAO DOS SERVIDORES		903.928,44		903.928,44
13.000.0000.0000.0000	CULTURA			6.048.992,04	6,048.992,04
13.122.0000.0000.0000	ADMINISTRACAO GERAL			6.048.992,04	6,048.992,04
13.122.0153.0000.0000	MODERNIZACAO DA GESTAO DE RECURSOS LOGISTICOS E SERVICOS COMPARTILHADOS			6.048.992,04	6,048.992,04
13.122.0153.2163.0000	GESTAO DA TERCEIRIZACAO CORPORATIVA DA PMF			6.048.992,04	6,048.992,04
13.122.0153.2163.0003	GESTAO DA TERCEIRIZACAO CORPORATIVA DA PMF - CULTURA			6.048.992,04	6,048.992,04
19.000.0000.0000.0000	CIENCIA E TECNOLOGIA		2.099.460,00		2,099.460,00
19.126.0000.0000.0000	TECNOLOGIA DA INFORMACAO		2.099.460,00		2,099.460,00
19.126.0093.0000.0000	MODERNIZACAO ADMINISTRATIVA E FISCAL DO MUNICÍPIO		2.099.460,00		2,099.460,00
19.126.0093.1034.0000	IMPLANTACAO DO PROJETO FORTALEZA ONLINE		2.099.460,00		2,099.460,00
19.126.0093.1034.0002	IMPLANTACAO DO PROJETO FORTALEZA ONLINE		2.099.460,00		2,099.460,00
	TOTAL		17.411.558,26	242.415.051,99	259.826.610,25

PREFEITURA MUNICIPAL DE FORTALEZA

EXERCÍCIO DE 2020

ANEXO 8

ORÇAMENTO FISCAL

18101 - SECRETARIA MUNICIPAL DO PLANEJAMENTO, ORÇAMENTO E GESTÃO

PROGRAMA DE TRABALHO

CÓDIGO	ESPECIFICAÇÃO	ORDINÁRIO	VINCULADO	TOTAL
04.000.0000.0000.0000	ADMINISTRAÇÃO	244.263.475,91	7.414.682,30	251.678.158,21
04.122.0000.0000.0000	ADMINISTRAÇÃO GERAL	241.079.270,08	5.290,00	241.084.560,08
04.122.0001.0000.0000	GESTÃO E MANUTENÇÃO	24.826.026,01	5.290,00	24.831.316,01
04.122.0001.1796.0000	AQUISIÇÃO DE EQUIPAMENTOS, MOBILIÁRIOS E VEÍCULOS	1214.898,95		1214.898,95
04.122.0001.1796.0011	AQUISIÇÃO DE EQUIPAMENTOS, MOBILIÁRIOS E VEÍCULOS	1214.898,95		1214.898,95
04.122.0001.2016.0000	MANUTENÇÃO E FUNCIONAMENTO ADMINISTRATIVO	5.582.474,23		5.582.474,23
04.122.0001.2016.0012	MANUTENÇÃO E FUNCIONAMENTO ADMINISTRATIVO	5.582.474,23		5.582.474,23
04.122.0001.2195.0000	REMUNERAÇÃO DE PESSOAL ATIVO DO MUNICÍPIO E ENCARGOS SOCIAIS	18.028.652,83	5.290,00	18.033.942,83
04.122.0001.2195.0013	REMUNERAÇÃO DE PESSOAL ATIVO DO MUNICÍPIO E ENCARGOS SOCIAIS	18.028.652,83	5.290,00	18.033.942,83
04.122.0093.0000.0000	MODERNIZAÇÃO ADMINISTRATIVA E FISCAL DO MUNICÍPIO	4.756.483,36		4.756.483,36
04.122.0093.1554.0000	DESENVOLVIMENTO DE PROJETOS DE OTIMIZAÇÃO DO GASTO PÚBLICO	4.756.483,36		4.756.483,36
04.122.0093.1554.0001	DESENVOLVIMENTO DE PROJETOS DE OTIMIZAÇÃO DO GASTO PÚBLICO	4.756.483,36		4.756.483,36
04.122.0153.0000.0000	MODERNIZAÇÃO DA GESTÃO DE RECURSOS LOGÍSTICOS E SERVIÇOS COM PARTILHADOS	207.663.873,92		207.663.873,92
04.122.0153.1378.0000	AMPLIAÇÃO DO ARQUIVO CENTRAL DA PMF	633.383,88		633.383,88
04.122.0153.1378.0001	AMPLIAÇÃO DO ARQUIVO CENTRAL DA PMF	633.383,88		633.383,88
04.122.0153.2039.0000	SUPRIMENTO E GESTÃO DE TRANSPORTE DA PMF	3.081.700,00		3.081.700,00
04.122.0153.2039.0001	SUPRIMENTO E GESTÃO DE TRANSPORTE DA PMF	3.081.700,00		3.081.700,00
04.122.0153.2163.0000	GESTÃO DA TERCEIRIZAÇÃO CORPORATIVA DA PMF	170.620.807,63		170.620.807,63
04.122.0153.2163.0001	GESTÃO DA TERCEIRIZAÇÃO CORPORATIVA DA PMF	170.620.807,63		170.620.807,63
04.122.0153.2164.0000	LOCAÇÃO DE VEÍCULOS AUTOMOTIVOS	33.327.982,41		33.327.982,41
04.122.0153.2164.0001	LOCAÇÃO DE VEÍCULOS AUTOMOTIVOS	33.327.982,41		33.327.982,41
04.122.0155.0000.0000	GESTÃO DE PATRIMÔNIO	3.832.886,79		3.832.886,79
04.122.0155.1379.0000	GESTÃO DA REGULARIZAÇÃO DOS BENS IMÓVEIS MUNICIPAIS	281419,50		281419,50
04.122.0155.1379.0001	GESTÃO DA REGULARIZAÇÃO DOS BENS IMÓVEIS MUNICIPAIS	281419,50		281419,50
04.122.0155.2594.0000	LOCAÇÃO DE IMÓVEIS E CORRELATOS DA GESTÃO	3.551.467,29		3.551.467,29
04.122.0155.2594.0001	LOCAÇÃO DE IMÓVEIS E CORRELATOS DA GESTÃO	3.551.467,29		3.551.467,29
04.126.0000.0000.0000	TECNOLOGIA DA INFORMAÇÃO	3.184.205,83	6.505.463,86	9.689.669,69
04.126.0093.0000.0000	MODERNIZAÇÃO ADMINISTRATIVA E FISCAL DO MUNICÍPIO	1016.520,27	6.505.463,86	7.521.984,13

PREFEITURA MUNICIPAL DE FORTALEZA

EXERCÍCIO DE 2020

ANEXO 8

ORÇAMENTO FISCAL

18101 - SECRETARIA MUNICIPAL DO PLANEJAMENTO, ORÇAMENTO E GESTÃO

PROGRAMA DE TRABALHO

CÓDIGO	ESPECIFICAÇÃO	ORDINÁRIO	VINCULADO	TOTAL
04.126.0093.1061.0000	IMPLANTACAO DO SPUDIGITAL	253.108,19	2.277.973,82	2.531.082,01
04.126.0093.1061.0001	IMPLANTACAO DO SPUDIGITAL	253.108,19	2.277.973,82	2.531.082,01
04.126.0093.1063.0000	MODERNIZACAO DA GESTAO DE PESSOAS E FOLHA DE PAGAMENTO	333.392,98	3.000.536,78	3.333.929,76
04.126.0093.1063.0001	MODERNIZACAO DA GESTAO DE PESSOAS E FOLHA DE PAGAMENTO	333.392,98	3.000.536,78	3.333.929,76
04.126.0093.1156.0000	AQUISICAO E IMPLANTACAO DE EQUIPAMENTOS, PRODUTOS E SERVICOS DE TIC	159.554,96		159.554,96
04.126.0093.1156.0004	AQUISICAO E IMPLANTACAO DE EQUIPAMENTOS, PRODUTOS E SERVICOS DE TIC	159.554,96		159.554,96
04.126.0093.1398.0000	ELABORACAO E IMPLANTACAO DE ESTRATEGIAS EM GOVERNANCA DE TIC	270.464,14	1.226.953,26	1.497.417,40
04.126.0093.1398.0001	ELABORACAO E IMPLANTACAO DE ESTRATEGIAS EM GOVERNANCA DE TIC	270.464,14	1.226.953,26	1.497.417,40
04.126.0106.0000.0000	GESTAO CORPORATIVA DE TECNOLOGIA DA INFORMACAO	2.167.685,56		2.167.685,56
04.126.0106.2031.0000	MANUTENCAO DA REDE CORPORATIVA MULTI-SERVICOS	787.164,39		787.164,39
04.126.0106.2031.0001	MANUTENCAO DA REDE CORPORATIVA MULTI-SERVICOS	787.164,39		787.164,39
04.126.0106.2032.0000	OPERACAO E MANUTENCAO DA REDE FIBRAFOR	1.380.521,17		1.380.521,17
04.126.0106.2032.0001	OPERACAO E MANUTENCAO DA REDE FIBRAFOR	1.380.521,17		1.380.521,17
04.128.0000.0000.0000	FORMACAO DE RECURSOS HUMANOS		903.928,44	903.928,44
04.128.0082.0000.0000	GESTAO DE PESSOAS E VALORIZACAO DOS SERVIDORES		903.928,44	903.928,44
04.128.0082.1391.0000	DESENVOLVIMENTO DO PLANO DE CAPACITACAO DOS SERVIDORES		903.928,44	903.928,44
04.128.0082.1391.0001	DESENVOLVIMENTO DO PLANO DE CAPACITACAO DOS SERVIDORES		903.928,44	903.928,44
13.000.0000.0000.0000	CULTURA	6.048.992,04		6.048.992,04
13.122.0000.0000.0000	ADMINISTRACAO GERAL	6.048.992,04		6.048.992,04
13.122.0153.0000.0000	MODERNIZACAO DA GESTAO DE RECURSOS LOGISTICOS E SERVICOS COMPARTILHADOS	6.048.992,04		6.048.992,04
13.122.0153.2163.0000	GESTAO DA TERCEIRIZACAO CORPORATIVA DA PMF	6.048.992,04		6.048.992,04
13.122.0153.2163.0003	GESTAO DA TERCEIRIZACAO CORPORATIVA DA PMF - CULTURA	6.048.992,04		6.048.992,04
19.000.0000.0000.0000	CIENCIA E TECNOLOGIA	209.946,00	1.889.514,00	2.099.460,00
19.126.0000.0000.0000	TECNOLOGIA DA INFORMACAO	209.946,00	1.889.514,00	2.099.460,00
19.126.0093.0000.0000	MODERNIZACAO ADMINISTRATIVA E FISCAL DO MUNICIPIO	209.946,00	1.889.514,00	2.099.460,00
19.126.0093.1034.0000	IMPLANTACAO DO PROJETO FORTALEZA ONLINE	209.946,00	1.889.514,00	2.099.460,00
19.126.0093.1034.0002	IMPLANTACAO DO PROJETO FORTALEZA ONLINE	209.946,00	1.889.514,00	2.099.460,00
TOTAL		250.522.413,95	9.304.196,30	259.826.610,25

PREFEITURA MUNICIPAL DE FORTALEZA

18101 - SECRETARIA MUNICIPAL DO PLANEJAMENTO, ORÇAMENTO E GESTÃO

EXERCÍCIO DE 2020

ANEXO 9

ORÇAMENTO FISCAL

DEMONSTRATIVO DAS DESPESAS POR ÓRGÃO E FUNÇÃO

	LEGISLATIVA	JUDICIARIA	ESSENCIAL A JUSTICA	ADMINISTRACAO
SECRETARIA MUNICIPAL DO PLANEJAMENTO, ORÇAMENTO E GESTÃO	-	-	-	251678.158,21
	TRABALHO	EDUCACAO	CULTURA	DIREITOS DA CIDADANIA
SECRETARIA MUNICIPAL DO PLANEJAMENTO, ORÇAMENTO E GESTÃO	-	-	6.048.992,04	-
	CIENCIA E TECNOLOGIA	AGRICULTURA	COMERCIO E SERVICOS	COMUNICACOES
SECRETARIA MUNICIPAL DO PLANEJAMENTO, ORÇAMENTO E GESTÃO	2.099.460,00	-	-	-
TOTAL				259.826.610,25

PREFEITURA MUNICIPAL DE FORTALEZA

EXERCÍCIO DE 2020

ANEXO 11

ORÇAMENTO FISCAL

18101 - SECRETARIA MUNICIPAL DO PLANEJAMENTO, ORÇAMENTO E GESTÃO

NATUREZA DA DESPESA

CÓDIGO	ESPECIFICAÇÃO	CRÉDITOS ORÇAMENTÁRIOS E SUPLEMENTARES	CRÉDITOS ESPECIAIS E EXTRAORDINÁRIOS	TOTAL	REALIZADA EMPENHADA NO ANO	DIFERENÇA SALDO A EMPENHAR
3.0.0.0.00	DESPESAS CORRENTES	252.329.346,00	1003.800,00	253.333.146,00	248.351.381,32	4.981.764,68
3.1.0.0.00	PESSOAL E ENCARGOS SOCIAIS	18.072.690,00		18.072.690,00	18.033.942,83	38.747,17
3.3.0.0.00	OUTRAS DESPESAS CORRENTES	234.256.656,00	1003.800,00	235.260.456,00	230.317.438,49	4.943.017,51
4.0.0.0.00	DESPESAS DE CAPITAL	13.075.457,00	1.146.000,00	14.221.457,00	11.475.228,93	2.746.228,07
4.4.0.0.00	INVESTIMENTOS	13.075.457,00	1.146.000,00	14.221.457,00	11.475.228,93	2.746.228,07
TOTAL		265.404.803,00	2.149.800,00	267.554.603,00	259.826.610,25	7.727.992,75

PREFEITURA MUNICIPAL DE FORTALEZA

EXERCÍCIO DE 2020

ANEXO 2

ORÇAMENTO FISCAL

18102 - CENTRAL DE LICITACOES DA PREFEITURA DE FORTALEZA

CÓDIGO	ESPECIFICAÇÃO	NATUREZA DA DESPESA		CATEGORIA / GRUPO
		ELEMENTO	MODALIDADE	
3.0.0.0.00	DESPESAS CORRENTES			10.348.711,52
3.10.0.00	PESSOAL E ENCARGOS SOCIAIS			7.787.547,11
3.19.0.00	APLICACOES DIRETAS		7.532.606,53	
3.19.0.11	VENCIMENTOS E VANTAGENS FIXAS - PESSOAL CIVIL	6.330.745,29		
3.19.0.13	CONTRIBUICOES PATRONAIS	1.188.213,84		
3.19.0.94	INDENIZACOES RESTITUICOES TRABALHISTAS	13.647,40		
3.19.100	APLICACAO DIRETA DECORRENTE DE OPERACAO ENTRE ORGAOS, FUNDOS E ENTIDADES INTEGRANTES DOS ORCAMENTOS FISCAL E DA SEGURIDADE SOCIAL		254.940,58	
3.19.113	CONTRIBUICOES PATRONAIS	254.940,58		
3.3.0.0.00	OUTRAS DESPESAS CORRENTES			2.561.164,41
3.3.9.0.00	APLICACOES DIRETAS		2.561.164,41	
3.3.9.0.30	MATERIAL DE CONSUMO	27.416,59		
3.3.9.0.36	OUTROS SERVICOS DE TERCEIROS - PESSOA FISICA	13.984,79		
3.3.9.0.39	OUTROS SERVICOS DE TERCEIROS - PESSOA JURIDICA	2.019.932,73		
3.3.9.0.46	AUXILIO-ALIMENTACAO	324.201,00		
3.3.9.0.92	DESPESAS DE EXERCICIOS ANTERIORES	175.629,30		
TOTAL				10.348.711,52

PREFEITURA MUNICIPAL DE FORTALEZA

EXERCÍCIO DE 2020

ANEXO 6

ORÇAMENTO FISCAL

18102 - CENTRAL DE LICITAÇÕES DA PREFEITURA DE FORTALEZA

PROGRAMA DE TRABALHO

CÓDIGO	ESPECIFICAÇÃO	OPERAÇÃO ESPECIAL	PROJETO	ATIVIDADE	TOTAL
04.000.0000.0000.0000	ADMINISTRACAO			10.348.711,52	10.348.711,52
04.122.0000.0000.0000	ADMINISTRACAO GERAL			10.348.711,52	10.348.711,52
04.122.0001.0000.0000	GESTAO E MANUTENCAO			10.348.711,52	10.348.711,52
04.122.0001.2016.0000	MANUTENCAO E FUNCIONAMENTO ADMINISTRATIVO			459.774,67	459.774,67
04.122.0001.2016.0013	MANUTENCAO E FUNCIONAMENTO ADMINISTRATIVO			459.774,67	459.774,67
04.122.0001.2048.0000	PUBLICACOES LEGAIS REFERENTES A PROCEDIMENTOS LICITATORIOS, CONTRATOS, CONVENIOS E ADITIVOS DOS ORGAOS E ENTIDADES DO PODER EXECUTIVO.			2.101.389,74	2.101.389,74
04.122.0001.2048.0001	PUBLICACOES LEGAIS REFERENTES A PROCEDIMENTOS LICITATORIOS, CONTRATOS, CONVENIOS E ADITIVOS DOS ORGAOS E ENTIDADES DO PODER EXECUTIVO.			2.101.389,74	2.101.389,74
04.122.0001.2195.0000	REMUNERACAO DE PESSOAL ATIVO DO MUNICIPIO E ENCARGOS SOCIAIS			7.787.547,11	7.787.547,11
04.122.0001.2195.0014	REMUNERACAO DE PESSOAL ATIVO DO MUNICIPIO E ENCARGOS SOCIAIS			7.787.547,11	7.787.547,11
TOTAL				10.348.711,52	10.348.711,52

PREFEITURA MUNICIPAL DE FORTALEZA

EXERCÍCIO DE 2020

ANEXO 7

ORÇAMENTO FISCAL

18102 - CENTRAL DE LICITAÇÕES DA PREFEITURA DE FORTALEZA

PROGRAMA DE TRABALHO

CÓDIGO	ESPECIFICAÇÃO	OPERAÇÃO ESPECIAL	PROJETO	ATIVIDADE	TOTAL
04.000.0000.0000.0000	ADMINISTRACAO			10.348.711,52	10.348.711,52
04.122.0000.0000.0000	ADMINISTRACAO GERAL			10.348.711,52	10.348.711,52
04.122.0001.0000.0000	GESTAO E MANUTENCAO			10.348.711,52	10.348.711,52
04.122.0001.2016.0000	MANUTENCAO E FUNCIONAMENTO ADMINISTRATIVO			459.774,67	459.774,67
04.122.0001.2016.0013	MANUTENCAO E FUNCIONAMENTO ADMINISTRATIVO			459.774,67	459.774,67
04.122.0001.2048.0000	PUBLICACOES LEGAIS REFERENTES A PROCEDIMENTOS LICITATORIOS, CONTRATOS, CONVENIOS E ADITIVOS DOS ORGAOS E ENTIDADES DO PODER EXECUTIVO.			2.101.389,74	2.101.389,74
04.122.0001.2048.0001	PUBLICACOES LEGAIS REFERENTES A PROCEDIMENTOS LICITATORIOS, CONTRATOS, CONVENIOS E ADITIVOS DOS ORGAOS E ENTIDADES DO PODER EXECUTIVO.			2.101.389,74	2.101.389,74
04.122.0001.2195.0000	REMUNERACAO DE PESSOAL ATIVO DO MUNICIPIO E ENCARGOS SOCIAIS			7.787.547,11	7.787.547,11
04.122.0001.2195.0014	REMUNERACAO DE PESSOAL ATIVO DO MUNICIPIO E ENCARGOS SOCIAIS			7.787.547,11	7.787.547,11
TOTAL				10.348.711,52	10.348.711,52

PREFEITURA MUNICIPAL DE FORTALEZA

EXERCÍCIO DE 2020

ANEXO 8

ORÇAMENTO FISCAL

18102 - CENTRAL DE LICITAÇÕES DA PREFEITURA DE FORTALEZA

PROGRAMA DE TRABALHO

CÓDIGO	ESPECIFICAÇÃO	ORDINÁRIO	VINCULADO	TOTAL
04.000.0000.0000.0000	ADMINISTRACAO	10.348.711,52		10.348.711,52
04.122.0000.0000.0000	ADMINISTRACAO GERAL	10.348.711,52		10.348.711,52
04.122.0001.0000.0000	GESTAO E MANUTENCAO	10.348.711,52		10.348.711,52
04.122.0001.2016.0000	MANUTENCAO E FUNCIONAMENTO ADMINISTRATIVO	459.774,67		459.774,67
04.122.0001.2016.0013	MANUTENCAO E FUNCIONAMENTO ADMINISTRATIVO	459.774,67		459.774,67
04.122.0001.2048.0000	PUBLICACOES LEGAIS REFERENTES A PROCEDIMENTOS LICITATORIOS, CONTRATOS, CONVENIOS E ADITIVOS DOS ORGAOS E ENTIDADES DO PODER EXECUTIVO.	2.101.389,74		2.101.389,74
04.122.0001.2048.0001	PUBLICACOES LEGAIS REFERENTES A PROCEDIMENTOS LICITATORIOS, CONTRATOS, CONVENIOS E ADITIVOS DOS ORGAOS E ENTIDADES DO PODER EXECUTIVO.	2.101.389,74		2.101.389,74
04.122.0001.2195.0000	REMUNERACAO DE PESSOAL ATIVO DO MUNICIPIO E ENCARGOS SOCIAIS	7.787.547,11		7.787.547,11
04.122.0001.2195.0014	REMUNERACAO DE PESSOAL ATIVO DO MUNICIPIO E ENCARGOS SOCIAIS	7.787.547,11		7.787.547,11
TOTAL		10.348.711,52		10.348.711,52

PREFEITURA MUNICIPAL DE FORTALEZA

18102 - CENTRAL DE LICITAÇÕES DA PREFEITURA DE FORTALEZA

EXERCÍCIO DE 2020

ANEXO 9

ORÇAMENTO FISCAL

DEMONSTRATIVO DAS DESPESAS POR ÓRGÃO E FUNÇÃO

	LEGISLATIVA	JUDICIARIA	ESSENCIAL A JUSTICA	ADMINISTRACAO
CENTRAL DE LICITAÇÕES DA PREFEITURA DE FORTALEZA	-	-	-	10.348.711,52
TOTAL				10.348.711,52

PREFEITURA MUNICIPAL DE FORTALEZA

EXERCÍCIO DE 2020

ANEXO 11

ORÇAMENTO FISCAL

18102 - CENTRAL DE LICITAÇÕES DA PREFEITURA DE FORTALEZA

NATUREZA DA DESPESA

CÓDIGO	ESPECIFICAÇÃO	CRÉDITOS ORÇAMENTÁRIOS E SUPLEMENTARES	CRÉDITOS ESPECIAIS E EXTRAORDINÁRIOS	TOTAL	REALIZADA EMPENHADA NO ANO	DIFERENÇA SALDO A EMPENHAR
3.0.0.0.00	DESPESAS CORRENTES	12.096.480,00	3.000,00	12.099.480,00	10.348.711,52	1.750.768,48
3.10.0.0.00	PESSOAL E ENCARGOS SOCIAIS	7.850.000,00		7.850.000,00	7.787.547,11	62.452,89
3.3.0.0.00	OUTRAS DESPESAS CORRENTES	4.246.480,00	3.000,00	4.249.480,00	2.561.164,41	1.688.315,59
4.0.0.0.00	DESPESAS DE CAPITAL	2.000,00		2.000,00		2.000,00
4.4.0.0.00	INVESTIMENTOS	2.000,00		2.000,00		2.000,00
TOTAL		12.098.480,00	3.000,00	12.101.480,00	10.348.711,52	1.752.768,48

PREFEITURA MUNICIPAL DE FORTALEZA

EXERCÍCIO DE 2020

ANEXO 2

ORÇAMENTO FISCAL

18201 - INSTITUTO MUNICIPAL DE DESENVOLVIMENTO DE RECURSOS HUMANOS

CÓDIGO	ESPECIFICAÇÃO	NATUREZA DA DESPESA		
		ELEMENTO	MODALIDADE	CATEGORIA / GRUPO
3.0.0.0.00	DESPESAS CORRENTES			11376.202,07
3.1.0.0.00	PESSOAL E ENCARGOS SOCIAIS			7.284.068,75
3.1.9.0.00	APLICACOES DIRETAS		6.544.962,78	
3.1.9.0.04	CONTRATAÇÃO POR TEMPO DETERMINADO	1.125.686,37		
3.1.9.0.05	OUTROS BENEFÍCIOS PREVIDENCIÁRIOS DO SERVIDOR OU DO MILITAR	16,26		
3.1.9.0.11	VENCIMENTOS E VANTAGENS FIXAS - PESSOAL CIVIL	5.010.299,20		
3.1.9.0.13	CONTRIBUIÇÕES PATRONAIS	265.190,93		
3.1.9.0.91	SENTENÇAS JUDICIAIS	32.681,77		
3.1.9.0.96	RESSARCIMENTO DESPESAS DE PESSOAL REQUISITADO	111.088,25		
3.1.9.1.00	APLICACAO DIRETA DECORRENTE DE OPERACAO ENTRE ORGAOS, FUNDOS E ENTIDADES INTEGRANTES DOS ORCAMENTOS FISCAL E DA SEGURIDADE SOCIAL		739.105,97	
3.1.9.1.13	CONTRIBUIÇÕES PATRONAIS	739.105,97		
3.3.0.0.00	OUTRAS DESPESAS CORRENTES			4.092.133,32
3.3.9.0.00	APLICACOES DIRETAS		4.087.399,29	
3.3.9.0.08	OUTROS BENEFÍCIOS ASSISTENCIAIS DO SERVIDOR E DO MILITAR	178,86		
3.3.9.0.30	MATERIAL DE CONSUMO	132.585,45		
3.3.9.0.36	OUTROS SERVIÇOS DE TERCEIROS - PESSOA FÍSICA	2.115.048,19		
3.3.9.0.37	LOCAÇÃO DE MÃO DE OBRA	498.708,59		
3.3.9.0.39	OUTROS SERVIÇOS DE TERCEIROS - PESSOA JURÍDICA	483.831,12		
3.3.9.0.40	SERVIÇOS DE TECNOLOGIA DA INFORMAÇÃO E COMUNICAÇÃO - PESSOA JURÍDICA	51.069,88		
3.3.9.0.46	AUXÍLIO-ALIMENTAÇÃO	48.123,40		
3.3.9.0.47	OBRIGAÇÕES TRIBUTÁRIAS CONTRIBUTIVAS	519.350,41		
3.3.9.0.92	DESPESAS DE EXERCÍCIOS ANTERIORES	238.503,39		
3.3.9.1.00	APLICACAO DIRETA DECORRENTE DE OPERACAO ENTRE ORGAOS, FUNDOS E ENTIDADES INTEGRANTES DOS ORCAMENTOS FISCAL E DA SEGURIDADE SOCIAL		4.734,03	
3.3.9.1.93	INDENIZAÇÕES E RESTITUIÇÕES	4.734,03		
4.0.0.0.00	DESPESAS DE CAPITAL			1.306.373,22
4.4.0.0.00	INVESTIMENTOS			1.306.373,22
4.4.9.0.00	APLICACOES DIRETAS		1.306.373,22	
4.4.9.0.51	OBRAS E INSTALAÇÕES	1.001.196,74		
4.4.9.0.52	EQUIPAMENTOS E MATERIAL PERMANENTE	305.176,48		
TOTAL				12.682.575,29

PREFEITURA MUNICIPAL DE FORTALEZA

EXERCÍCIO DE 2020

ANEXO 6

ORÇAMENTO FISCAL

18201 - INSTITUTO MUNICIPAL DE DESENVOLVIMENTO DE RECURSOS HUMANOS

PROGRAMA DE TRABALHO

CÓDIGO	ESPECIFICAÇÃO	OPERAÇÃO ESPECIAL	PROJETO	ATIVIDADE	TOTAL
04.000.0000.0000.0000	ADMINISTRACAO		3.047.259,02	8.950.969,06	11.998.228,08
04.122.0000.0000.0000	ADMINISTRACAO GERAL		2.924.289,02	7.251.386,98	10.175.676,00
04.122.0001.0000.0000	GESTAO E MANUTENCAO		182.206,48	7.251.386,98	7.433.593,46
04.122.0001.1796.0000	AQUISICAO DE EQUIPAMENTOS, MOBILIARIOS E VEICULOS		182.206,48		182.206,48
04.122.0001.1796.0013	AQUISICAO DE EQUIPAMENTOS, MOBILIARIOS E VEICULOS		182.206,48		182.206,48
04.122.0001.12195.0000	REMUNERACAO DE PESSOAL ATIVO DO MUNICIPIO E ENCARGOS SOCIAIS			7.251.386,98	7.251.386,98
04.122.0001.12195.0015	REMUNERACAO DE PESSOAL ATIVO DO MUNICIPIO E ENCARGOS SOCIAIS			7.251.386,98	7.251.386,98
04.122.0006.0000.0000	OBRAS PUBLICAS DE INFRAESTRUTURA		1001.196,74		1001.196,74
04.122.0006.1435.0000	REFORMA E AMPLIACAO DO IMPARH		1001.196,74		1001.196,74
04.122.0006.1435.0001	REFORMA E AMPLIACAO DO IMPARH		1001.196,74		1001.196,74
04.122.0082.0000.0000	GESTAO DE PESSOAS E VALORIZACAO DOS SERVIDORES		1740.885,80		1740.885,80
04.122.0082.1125.0000	REALIZACAO DE CONCURSO PUBLICO E SELECAO DE PESSOAL		1740.885,80		1740.885,80
04.122.0082.1125.0006	REALIZACAO DE CONCURSO PUBLICO E SELECAO DE PESSOAL		1740.885,80		1740.885,80
04.126.0000.0000.0000	TECNOLOGIA DA INFORMACAO		122.970,00		122.970,00
04.126.0001.0000.0000	GESTAO E MANUTENCAO		122.970,00		122.970,00
04.126.0001.1005.0000	AQUISICAO E IMPLANTACAO DE PRODUTOS E SERVICOS DE TI		122.970,00		122.970,00
04.126.0001.1005.0012	AQUISICAO E IMPLANTACAO DE PRODUTOS E SERVICOS DE TI		122.970,00		122.970,00
04.128.0000.0000.0000	FORMACAO DE RECURSOS HUMANOS			309.333,00	309.333,00
04.128.0082.0000.0000	GESTAO DE PESSOAS E VALORIZACAO DOS SERVIDORES			309.333,00	309.333,00
04.128.0082.2019.0000	CAPACITACAO DE SERVIDORES			309.333,00	309.333,00
04.128.0082.2019.0006	CAPACITACAO DE SERVIDORES			309.333,00	309.333,00
04.333.0000.0000.0000	EMPREGABILIDADE			1390.249,08	1390.249,08
04.333.0001.0000.0000	GESTAO E MANUTENCAO			1390.249,08	1390.249,08
04.333.0001.12016.0000	MANUTENCAO E FUNCIONAMENTO ADMINISTRATIVO			1390.249,08	1390.249,08
04.333.0001.12016.0014	MANUTENCAO E FUNCIONAMENTO ADMINISTRATIVO			1390.249,08	1390.249,08
12.000.0000.0000.0000	EDUCACAO		574.348,00		574.348,00

PREFEITURA MUNICIPAL DE FORTALEZA

EXERCÍCIO DE 2020

ANEXO 6

ORÇAMENTO FISCAL

18201 - INSTITUTO MUNICIPAL DE DESENVOLVIMENTO DE RECURSOS HUMANOS

PROGRAMA DE TRABALHO

CÓDIGO	ESPECIFICAÇÃO	OPERAÇÃO ESPECIAL	PROJETO	ATIVIDADE	TOTAL
12.362.0000.0000.0000	ENSINO MEDIO		329.896,00		329.896,00
12.362.0064.0000.0000	FORTALEZA INCLUSIVA		329.896,00		329.896,00
12.362.0064.1820.0000	REALIZACAO DE SELECAO DE NOVOS ESTUDANTES PARA O CENTRO DE LINGUAS		329.896,00		329.896,00
12.362.0064.1820.0001	REALIZACAO DE SELECAO DE NOVOS ESTUDANTES PARA O CENTRO DE LINGUAS		329.896,00		329.896,00
12.363.0000.0000.0000	ENSINO PROFISSIONAL		244.452,00		244.452,00
12.363.0064.0000.0000	FORTALEZA INCLUSIVA		244.452,00		244.452,00
12.363.0064.1482.0000	REALIZACAO DE CURSOS E EXTENSOES EM LINGUAS		244.452,00		244.452,00
12.363.0064.1482.0001	REALIZACAO DE CURSOS E EXTENSOES EM LINGUAS		244.452,00		244.452,00
TOTAL		109.999,21	3.621.607,02	8.950.969,06	12.682.575,29

PREFEITURA MUNICIPAL DE FORTALEZA

EXERCÍCIO DE 2020

ANEXO 7

ORÇAMENTO FISCAL

18201 - INSTITUTO MUNICIPAL DE DESENVOLVIMENTO DE RECURSOS HUMANOS

PROGRAMA DE TRABALHO

CÓDIGO	ESPECIFICAÇÃO	OPERAÇÃO ESPECIAL	PROJETO	ATIVIDADE	TOTAL
04.000.0000.0000.0000	ADMINISTRACAO		3.047.259,02	8.950.969,06	11.998.228,08
04.122.0000.0000.0000	ADMINISTRACAO GERAL		2.924.289,02	7.251.386,98	10.175.676,00
04.122.0001.0000.0000	GESTAO E MANUTENCAO		182.206,48	7.251.386,98	7.433.593,46
04.122.0001.1796.0000	AQUISICAO DE EQUIPAMENTOS, MOBILIARIOS E VEICULOS		182.206,48		182.206,48
04.122.0001.1796.0013	AQUISICAO DE EQUIPAMENTOS, MOBILIARIOS E VEICULOS		182.206,48		182.206,48
04.122.0001.12195.0000	REMUNERACAO DE PESSOAL ATIVO DO MUNICIPIO E ENCARGOS SOCIAIS			7.251.386,98	7.251.386,98
04.122.0001.12195.0015	REMUNERACAO DE PESSOAL ATIVO DO MUNICIPIO E ENCARGOS SOCIAIS			7.251.386,98	7.251.386,98
04.122.0006.0000.0000	OBRAS PUBLICAS DE INFRAESTRUTURA		1001.196,74		1001.196,74
04.122.0006.1435.0000	REFORMA E AMPLIACAO DO IMPARH		1001.196,74		1001.196,74
04.122.0006.1435.0001	REFORMA E AMPLIACAO DO IMPARH		1001.196,74		1001.196,74
04.122.0082.0000.0000	GESTAO DE PESSOAS E VALORIZACAO DOS SERVIDORES		1740.885,80		1740.885,80
04.122.0082.1125.0000	REALIZACAO DE CONCURSO PUBLICO E SELECAO DE PESSOAL		1740.885,80		1740.885,80
04.122.0082.1125.0006	REALIZACAO DE CONCURSO PUBLICO E SELECAO DE PESSOAL		1740.885,80		1740.885,80
04.126.0000.0000.0000	TECNOLOGIA DA INFORMACAO		122.970,00		122.970,00
04.126.0001.0000.0000	GESTAO E MANUTENCAO		122.970,00		122.970,00
04.126.0001.1005.0000	AQUISICAO E IMPLANTACAO DE PRODUTOS E SERVICOS DE TI		122.970,00		122.970,00
04.126.0001.1005.0012	AQUISICAO E IMPLANTACAO DE PRODUTOS E SERVICOS DE TI		122.970,00		122.970,00
04.128.0000.0000.0000	FORMACAO DE RECURSOS HUMANOS			309.333,00	309.333,00
04.128.0082.0000.0000	GESTAO DE PESSOAS E VALORIZACAO DOS SERVIDORES			309.333,00	309.333,00
04.128.0082.2019.0000	CAPACITACAO DE SERVIDORES			309.333,00	309.333,00
04.128.0082.2019.0006	CAPACITACAO DE SERVIDORES			309.333,00	309.333,00
04.333.0000.0000.0000	EMPREGABILIDADE			1390.249,08	1390.249,08
04.333.0001.0000.0000	GESTAO E MANUTENCAO			1390.249,08	1390.249,08
04.333.0001.12016.0000	MANUTENCAO E FUNCIONAMENTO ADMINISTRATIVO			1390.249,08	1390.249,08
04.333.0001.12016.0014	MANUTENCAO E FUNCIONAMENTO ADMINISTRATIVO			1390.249,08	1390.249,08
12.000.0000.0000.0000	EDUCACAO		574.348,00		574.348,00

PREFEITURA MUNICIPAL DE FORTALEZA

EXERCÍCIO DE 2020

ANEXO 7

ORÇAMENTO FISCAL

18201 - INSTITUTO MUNICIPAL DE DESENVOLVIMENTO DE RECURSOS HUMANOS

PROGRAMA DE TRABALHO

CÓDIGO	ESPECIFICAÇÃO	OPERAÇÃO ESPECIAL	PROJETO	ATIVIDADE	TOTAL
12.362.0000.0000.0000	ENSINO MEDIO		329.896,00		329.896,00
12.362.0064.0000.0000	FORTALEZA INCLUSIVA		329.896,00		329.896,00
12.362.0064.1820.0000	REALIZACAO DE SELECAO DE NOVOS ESTUDANTES PARA O CENTRO DE LINGUAS		329.896,00		329.896,00
12.362.0064.1820.0001	REALIZACAO DE SELECAO DE NOVOS ESTUDANTES PARA O CENTRO DE LINGUAS		329.896,00		329.896,00
12.363.0000.0000.0000	ENSINO PROFISSIONAL		244.452,00		244.452,00
12.363.0064.0000.0000	FORTALEZA INCLUSIVA		244.452,00		244.452,00
12.363.0064.1482.0000	REALIZACAO DE CURSOS E EXTENSOES EM LINGUAS		244.452,00		244.452,00
12.363.0064.1482.0001	REALIZACAO DE CURSOS E EXTENSOES EM LINGUAS		244.452,00		244.452,00
TOTAL		109.999,21	3.621.607,02	8.950.969,06	12.682.575,29

PREFEITURA MUNICIPAL DE FORTALEZA

EXERCÍCIO DE 2020

ANEXO 8

ORÇAMENTO FISCAL

18201 - INSTITUTO MUNICIPAL DE DESENVOLVIMENTO DE RECURSOS HUMANOS

PROGRAMA DE TRABALHO

CÓDIGO	ESPECIFICAÇÃO	ORDINÁRIO	VINCULADO	TOTAL
04.000.0000.0000.0000	ADMINISTRACAO	11.688.095,08	310.133,00	11.998.228,08
04.122.0000.0000.0000	ADMINISTRACAO GERAL	10.174.876,00	800,00	10.175.676,00
04.122.0001.0000.0000	GESTAO E MANUTENCAO	7.432.793,46	800,00	7.433.593,46
04.122.0001.1796.0000	AQUISICAO DE EQUIPAMENTOS, MOBILIARIOS E VEICULOS	182.206,48		182.206,48
04.122.0001.1796.0013	AQUISICAO DE EQUIPAMENTOS, MOBILIARIOS E VEICULOS	182.206,48		182.206,48
04.122.0001.12195.0000	REMUNERACAO DE PESSOAL ATIVO DO MUNICIPIO E ENCARGOS SOCIAIS	7.250.586,98	800,00	7.251.386,98
04.122.0001.12195.0015	REMUNERACAO DE PESSOAL ATIVO DO MUNICIPIO E ENCARGOS SOCIAIS	7.250.586,98	800,00	7.251.386,98
04.122.0006.0000.0000	OBRAS PUBLICAS DE INFRAESTRUTURA	1.001.196,74		1.001.196,74
04.122.0006.1435.0000	REFORMA E AMPLIACAO DO IMPARH	1.001.196,74		1,001.196,74
04.122.0006.1435.0001	REFORMA E AMPLIACAO DO IMPARH	1,001.196,74		1,001.196,74
04.122.0082.0000.0000	GESTAO DE PESSOAS E VALORIZACAO DOS SERVIDORES	1.740.885,80		1.740.885,80
04.122.0082.1125.0000	REALIZACAO DE CONCURSO PUBLICO E SELECAO DE PESSOAL	1.740.885,80		1.740.885,80
04.122.0082.1125.0006	REALIZACAO DE CONCURSO PUBLICO E SELECAO DE PESSOAL	1.740.885,80		1.740.885,80
04.126.0000.0000.0000	TECNOLOGIA DA INFORMACAO	122.970,00		122.970,00
04.126.0001.0000.0000	GESTAO E MANUTENCAO	122.970,00		122.970,00
04.126.0001.1005.0000	AQUISICAO E IMPLANTACAO DE PRODUTOS E SERVICOS DE TI	122.970,00		122.970,00
04.126.0001.1005.0012	AQUISICAO E IMPLANTACAO DE PRODUTOS E SERVICOS DE TI	122.970,00		122.970,00
04.128.0000.0000.0000	FORMACAO DE RECURSOS HUMANOS		309.333,00	309.333,00
04.128.0082.0000.0000	GESTAO DE PESSOAS E VALORIZACAO DOS SERVIDORES		309.333,00	309.333,00
04.128.0082.2019.0000	CAPACITACAO DE SERVIDORES		309.333,00	309.333,00
04.128.0082.2019.0006	CAPACITACAO DE SERVIDORES		309.333,00	309.333,00
04.333.0000.0000.0000	EMPREGABILIDADE	1.390.249,08		1.390.249,08
04.333.0001.0000.0000	GESTAO E MANUTENCAO	1.390.249,08		1,390.249,08
04.333.0001.12016.0000	MANUTENCAO E FUNCIONAMENTO ADMINISTRATIVO	1,390.249,08		1,390.249,08
04.333.0001.12016.0014	MANUTENCAO E FUNCIONAMENTO ADMINISTRATIVO	1,390.249,08		1,390.249,08
12.000.0000.0000.0000	EDUCACAO	574.348,00		574.348,00

PREFEITURA MUNICIPAL DE FORTALEZA

EXERCÍCIO DE 2020

ANEXO 8

ORÇAMENTO FISCAL

18201 - INSTITUTO MUNICIPAL DE DESENVOLVIMENTO DE RECURSOS HUMANOS

PROGRAMA DE TRABALHO

CÓDIGO	ESPECIFICAÇÃO	ORDINÁRIO	VINCULADO	TOTAL
12.362.0000.0000.0000	ENSINO MEDIO	329.896,00		329.896,00
12.362.0064.0000.0000	FORTALEZA INCLUSIVA	329.896,00		329.896,00
12.362.0064.1820.0000	REALIZACAO DE SELECAO DE NOVOS ESTUDANTES PARA O CENTRO DE LINGUAS	329.896,00		329.896,00
12.362.0064.1820.0001	REALIZACAO DE SELECAO DE NOVOS ESTUDANTES PARA O CENTRO DE LINGUAS	329.896,00		329.896,00
12.363.0000.0000.0000	ENSINO PROFISSIONAL	244.452,00		244.452,00
12.363.0064.0000.0000	FORTALEZA INCLUSIVA	244.452,00		244.452,00
12.363.0064.1482.0000	REALIZACAO DE CURSOS E EXTENSOES EM LINGUAS	244.452,00		244.452,00
12.363.0064.1482.0001	REALIZACAO DE CURSOS E EXTENSOES EM LINGUAS	244.452,00		244.452,00
28.000.0000.0000.0000	ENCARGOS ESPECIAIS	109.999,21		109.999,21
28.846.0000.0000.0000	OUTROS ENCARGOS ESPECIAIS	109.999,21		109.999,21
28.846.0012.0000.0000	ENCARGOS GERAIS DO MUNICIPIO	109.999,21		109.999,21
28.846.0012.0017.0000	CONTRIBUICAO PARA FORMACAO DO PASEP	77.317,44		77.317,44
28.846.0012.0017.0001	CONTRIBUICAO PARA FORMACAO DO PASEP	77.317,44		77.317,44
28.846.0012.0024.0000	CUMPRIMENTO DE SENTENCA JUDICIAL	32.681,77		32.681,77
28.846.0012.0024.0001	CUMPRIMENTO DE SENTENCA JUDICIAL	32.681,77		32.681,77
TOTAL		12.372.442,29	310.133,00	12.682.575,29

PREFEITURA MUNICIPAL DE FORTALEZA

18201 - INSTITUTO MUNICIPAL DE DESENVOLVIMENTO DE RECURSOS HUMANOS

EXERCÍCIO DE 2020

ANEXO 9

ORÇAMENTO FISCAL

DEMONSTRATIVO DAS DESPESAS POR ÓRGÃO E FUNÇÃO

	LEGISLATIVA	JUDICIARIA	ESSENCIAL A JUSTICA	ADMINISTRACAO
INSTITUTO MUNICIPAL DE DESENVOLVIMENTO DE RECURSOS HUMANOS	-	-	-	11.998.228,08
	TRABALHO	EDUCACAO	CULTURA	DIREITOS DA CIDADANIA
INSTITUTO MUNICIPAL DE DESENVOLVIMENTO DE RECURSOS HUMANOS	-	574.348,00	-	-
	ENERGIA	DESPORTO E LAZER	ENCARGOS ESPECIAIS	RESERVA DE CONTINGENCIA
INSTITUTO MUNICIPAL DE DESENVOLVIMENTO DE RECURSOS HUMANOS	-	-	109.999,21	-
TOTAL				12.682.575,29

PREFEITURA MUNICIPAL DE FORTALEZA

EXERCÍCIO DE 2020

ANEXO 11

ORÇAMENTO FISCAL

18201 - INSTITUTO MUNICIPAL DE DESENVOLVIMENTO DE RECURSOS HUMANOS

NATUREZA DA DESPESA

CÓDIGO	ESPECIFICAÇÃO	CRÉDITOS ORÇAMENTÁRIOS E SUPLEMENTARES	CRÉDITOS ESPECIAIS E EXTRAORDINÁRIOS	TOTAL	REALIZADA EMPENHADA NO ANO	DIFERENÇA SALDO A EMPENHAR
3.0.0.0.00	DESPESAS CORRENTES	13.274.699,00	2.000,00	13.276.699,00	11.376.202,07	1.900.496,93
3.1.0.0.00	PESSOAL E ENCARGOS SOCIAIS	7.403.808,00		7.403.808,00	7.284.068,75	119.739,25
3.3.0.0.00	OUTRAS DESPESAS CORRENTES	5.870.891,00	2.000,00	5.872.891,00	4.092.133,32	1.780.757,68
4.0.0.0.00	DESPESAS DE CAPITAL	2.998.000,00		2.998.000,00	1.306.373,22	1.691.626,78
4.4.0.0.00	INVESTIMENTOS	2.998.000,00		2.998.000,00	1.306.373,22	1.691.626,78
TOTAL		16.272.699,00	2.000,00	16.274.699,00	12.682.575,29	3.592.123,71

PREFEITURA MUNICIPAL DE FORTALEZA

EXERCÍCIO DE 2020

ANEXO 2

ORÇAMENTO FISCAL

18202 - INSTITUTO DE PREVIDENCIA DO MUNICIPIO - PREVFOR

NATUREZA DA DESPESA

CÓDIGO	ESPECIFICAÇÃO	ELEMENTO	MODALIDADE	CATEGORIA / GRUPO
3.0.0.0.00	DESPESAS CORRENTES			1343.974,36
3.1.0.0.00	PESSOAL E ENCARGOS SOCIAIS			972.681,95
3.1.9.0.00	APLICACOES DIRETAS		972.681,95	
3.1.9.0.91	SENTENCAS JUDICIAIS	972.681,95		
3.3.0.0.00	OUTRAS DESPESAS CORRENTES			371292,41
3.3.9.0.00	APLICACOES DIRETAS		371292,41	
3.3.9.0.91	SENTENCAS JUDICIAIS	371292,41		
TOTAL				1.343.974,36

PREFEITURA MUNICIPAL DE FORTALEZA

EXERCÍCIO DE 2020

ANEXO 6

ORÇAMENTO FISCAL

18202 - INSTITUTO DE PREVIDENCIA DO MUNICIPIO - PREVFOR

PROGRAMA DE TRABALHO

CÓDIGO	ESPECIFICAÇÃO	OPERAÇÃO ESPECIAL	PROJETO	ATIVIDADE	TOTAL
TOTAL		1.343.974,36			1.343.974,36

PREFEITURA MUNICIPAL DE FORTALEZA

EXERCÍCIO DE 2020

ANEXO 7

ORÇAMENTO FISCAL

18202 - INSTITUTO DE PREVIDENCIA DO MUNICIPIO - PREVFOR

PROGRAMA DE TRABALHO

CÓDIGO	ESPECIFICAÇÃO	OPERAÇÃO ESPECIAL	PROJETO	ATIVIDADE	TOTAL
TOTAL		1.343.974,36			1.343.974,36

PREFEITURA MUNICIPAL DE FORTALEZA

EXERCÍCIO DE 2020

ANEXO 8

ORÇAMENTO FISCAL

18202 - INSTITUTO DE PREVIDENCIA DO MUNICIPIO - PREVFOR

PROGRAMA DE TRABALHO

CÓDIGO	ESPECIFICAÇÃO	ORDINÁRIO	VINCULADO	TOTAL
28.000.0000.0000.0000	ENCARGOS ESPECIAIS		1343.974,36	1343.974,36
28.846.0000.0000.0000	OUTROS ENCARGOS ESPECIAIS		1343.974,36	1343.974,36
28.846.0012.0000.0000	ENCARGOS GERAIS DO MUNICIPIO		1343.974,36	1343.974,36
28.846.0012.0024.0000	CUMPRIMENTO DE SENTENÇA JUDICIAL		1343.974,36	1343.974,36
28.846.0012.0024.0002	CUMPRIMENTO DE SENTENÇA JUDICIAL		1343.974,36	1343.974,36
TOTAL			1.343.974,36	1.343.974,36

PREFEITURA MUNICIPAL DE FORTALEZA

18202 - INSTITUTO DE PREVIDENCIA DO MUNICIPIO - PREVFOR

EXERCÍCIO DE 2020

ANEXO 9

ORÇAMENTO FISCAL

DEMONSTRATIVO DAS DESPESAS POR ÓRGÃO E FUNÇÃO

	ENERGIA	DESPORTO E LAZER	ENCARGOS ESPECIAIS	RESERVA DE CONTINGENCIA
INSTITUTO DE PREVIDENCIA DO MUNICIPIO - PREVFOR	-	-	1343.974,36	-
TOTAL				1.343.974,36

PREFEITURA MUNICIPAL DE FORTALEZA

EXERCÍCIO DE 2020

ANEXO 11

ORÇAMENTO FISCAL

18202 - INSTITUTO DE PREVIDENCIA DO MUNICIPIO - PREVFOR

NATUREZA DA DESPESA

CÓDIGO	ESPECIFICAÇÃO	CRÉDITOS ORÇAMENTÁRIOS E SUPLEMENTARES	CRÉDITOS ESPECIAIS E EXTRAORDINÁRIOS	TOTAL	REALIZADA EMPENHADA NO ANO	DIFERENÇA SALDO A EMPENHAR
3.0.0.0.00	DESPESAS CORRENTES	1.500.000,00		1.500.000,00	1.343.974,36	156.025,64
3.1.0.0.00	PESSOAL E ENCARGOS SOCIAIS	1.100.000,00		1.100.000,00	972.681,95	127.318,05
3.3.0.0.00	OUTRAS DESPESAS CORRENTES	400.000,00		400.000,00	371.292,41	28.707,59
4.0.0.0.00	DESPESAS DE CAPITAL	200.000,00		200.000,00		200.000,00
4.4.0.0.00	INVESTIMENTOS	200.000,00		200.000,00		200.000,00
TOTAL		1.700.000,00		1.700.000,00	1.343.974,36	356.025,64

PREFEITURA MUNICIPAL DE FORTALEZA

EXERCÍCIO DE 2020

ANEXO 2

ORÇAMENTO FISCAL

18203 - INSTITUTO DE PREVIDENCIA DO MUNICIPIO - ASSISTENCIA A SAUDE DOS SERVIDORES DO MUNICIPIO DE FORTALEZA

NATUREZA DA DESPESA

CÓDIGO	ESPECIFICAÇÃO	ELEMENTO	MODALIDADE	CATEGORIA / GRUPO
3.0.0.0.00	DESPESAS CORRENTES			1531350,60
3.10.0.00	PESSOAL E ENCARGOS SOCIAIS			1522.02183
3.19.0.00	APLICACOES DIRETAS		1522.02183	
3.19.0.91	SENTENCAS JUDICIAIS	1522.02183		
3.3.0.0.00	OUTRAS DESPESAS CORRENTES			9.328,77
3.3.9.0.00	APLICACOES DIRETAS		9.328,77	
3.3.9.0.91	SENTENCAS JUDICIAIS	9.328,77		
TOTAL				1.531.350,60

PREFEITURA MUNICIPAL DE FORTALEZA

EXERCÍCIO DE 2020

ANEXO 6

ORÇAMENTO FISCAL

18203 - INSTITUTO DE PREVIDENCIA DO MUNICIPIO - ASSISTENCIA A SAUDE DOS SERVIDORES DO MUNICIPIO DE FORTALEZA

PROGRAMA DE TRABALHO

CÓDIGO	ESPECIFICAÇÃO	OPERAÇÃO ESPECIAL	PROJETO	ATIVIDADE	TOTAL
TOTAL		1.531.350,60			1.531.350,60

PREFEITURA MUNICIPAL DE FORTALEZA

EXERCÍCIO DE 2020

ANEXO 7

ORÇAMENTO FISCAL

18203 - INSTITUTO DE PREVIDENCIA DO MUNICIPIO - ASSISTENCIA A SAUDE DOS SERVIDORES DO MUNICIPIO DE FORTALEZA

PROGRAMA DE TRABALHO

CÓDIGO	ESPECIFICAÇÃO	OPERAÇÃO ESPECIAL	PROJETO	ATIVIDADE	TOTAL
TOTAL		1.531.350,60			1.531.350,60

PREFEITURA MUNICIPAL DE FORTALEZA

EXERCÍCIO DE 2020

ANEXO 8

ORÇAMENTO FISCAL

18203 - INSTITUTO DE PREVIDENCIA DO MUNICIPIO - ASSISTENCIA A SAUDE DOS SERVIDORES DO MUNICIPIO DE FORTALEZA

PROGRAMA DE TRABALHO

CÓDIGO	ESPECIFICAÇÃO	ORDINÁRIO	VINCULADO	TOTAL
28.000.0000.0000.0000	ENCARGOS ESPECIAIS		1531350,60	1531350,60
28.846.0000.0000.0000	OUTROS ENCARGOS ESPECIAIS		1531350,60	1531350,60
28.846.0012.0000.0000	ENCARGOS GERAIS DO MUNICIPIO		1531350,60	1531350,60
28.846.0012.0024.0000	CUMPRIMENTO DE SENTENCA JUDICIAL		1531350,60	1531350,60
28.846.0012.0024.0003	CUMPRIMENTO DE SENTENCA JUDICIAL		1531350,60	1531350,60
TOTAL			1.531.350,60	1.531.350,60

PREFEITURA MUNICIPAL DE FORTALEZA

18203 - INSTITUTO DE PREVIDENCIA DO MUNICIPIO - ASSISTENCIA A SAUDE DOS SERVIDORES DO MUNICIPIO DE FORTALEZA

EXERCÍCIO DE 2020

ANEXO 9

ORÇAMENTO FISCAL

DEMONSTRATIVO DAS DESPESAS POR ÓRGÃO E FUNÇÃO

	ENERGIA	DESPORTO E LAZER	ENCARGOS ESPECIAIS	RESERVA DE CONTINGENCIA
INSTITUTO DE PREVIDENCIA DO MUNICIPIO - ASSISTENCIA A SAUDE DOS SERVIDORES DO	-	-	1531350,60	-
TOTAL				1.531.350,60

PREFEITURA MUNICIPAL DE FORTALEZA

EXERCÍCIO DE 2020

ANEXO 11

ORÇAMENTO FISCAL

18203 - INSTITUTO DE PREVIDENCIA DO MUNICIPIO - ASSISTENCIA A SAUDE DOS SERVIDORES DO MUNICIPIO DE FORTALEZA

NATUREZA DA DESPESA

CÓDIGO	ESPECIFICAÇÃO	CRÉDITOS ORÇAMENTÁRIOS E SUPLEMENTARES	CRÉDITOS ESPECIAIS E EXTRAORDINÁRIOS	TOTAL	REALIZADA EMPENHADA NO ANO	DIFERENÇA SALDO A EMPENHAR
3.0.0.0.00	DESPESAS CORRENTES	1750.000,00		1750.000,00	1531350,60	218.649,40
3.1.0.0.00	PESSOAL E ENCARGOS SOCIAIS	1700.000,00		1700.000,00	1522.021,83	177.978,17
3.3.0.0.00	OUTRAS DESPESAS CORRENTES	50.000,00		50.000,00	9.328,77	40.671,23
TOTAL		1.750.000,00		1.750.000,00	1.531.350,60	218.649,40

PREFEITURA MUNICIPAL DE FORTALEZA

EXERCÍCIO DE 2020

ANEXO 2

ORÇAMENTO FISCAL

18000 - SECRETARIA MUNICIPAL DO PLANEJAMENTO, ORÇAMENTO E GESTÃO

NATUREZA DA DESPESA

CÓDIGO	ESPECIFICAÇÃO	ELEMENTO	MODALIDADE	CATEGORIA / GRUPO
3.0.0.0.00	DESPESAS CORRENTES			272.951619,87
3.10.0.00	PESSOAL E ENCARGOS SOCIAIS			35.600.262,47
3.19.0.00	APLICACOES DIRETAS		32.382.779,46	
3.19.0.04	CONTRATAÇÃO POR TEMPO DETERMINADO	1.125.686,37		
3.19.0.05	OUTROS BENEFÍCIOS PREVIDENCIÁRIOS DO SERVIDOR OU DO MILITAR	121,95		
3.19.0.11	VENCIMENTOS E VANTAGENS FIXAS - PESSOAL CIVIL	24.586.442,09		
3.19.0.13	CONTRIBUIÇÕES PATRONAIS	2.064.084,78		
3.19.0.91	SENTENÇAS JUDICIAIS	2.527.385,55		
3.19.0.92	DESPESAS DE EXERCÍCIOS ANTERIORES	27.100,78		
3.19.0.94	INDENIZAÇÕES RESTITUIÇÕES TRABALHISTAS	41.232,88		
3.19.0.96	RESSARCIMENTO DE DESPESAS DE PESSOAL REQUISITADO	2.010.725,06		
3.19.100	APLICAÇÃO DIRETA DECORRENTE DE OPERAÇÃO ENTRE ÓRGÃOS, FUNDOS E ENTIDADES INTEGRANTES DOS ORÇAMENTOS FISCAL E DA SEGURIDADE SOCIAL		3.217.483,01	
3.19.1.13	CONTRIBUIÇÕES PATRONAIS	3.217.483,01		
3.3.0.0.00	OUTRAS DESPESAS CORRENTES			237.351.357,40
3.3.9.0.00	APLICACOES DIRETAS		237.346.623,37	
3.3.9.0.08	OUTROS BENEFÍCIOS ASSISTENCIAIS DO SERVIDOR E DO MILITAR	1.146,33		
3.3.9.0.14	DIÁRIAS - CIVIL	5.660,00		
3.3.9.0.30	MATERIAL DE CONSUMO	4.120.399,52		
3.3.9.0.32	MATERIAL DE DISTRIBUIÇÃO GRATUITA	1.358.358,56		
3.3.9.0.36	OUTROS SERVIÇOS DE TERCEIROS - PESSOA FÍSICA	2.929.088,22		
3.3.9.0.37	LOCAÇÃO DE MÃO DE OBRA	173.061.346,59		
3.3.9.0.39	OUTROS SERVIÇOS DE TERCEIROS - PESSOA JURÍDICA	46.523.960,56		
3.3.9.0.40	SERVIÇOS DE TECNOLOGIA DA INFORMAÇÃO E COMUNICAÇÃO - PESSOA JURÍDICA	3.317.205,18		
3.3.9.0.46	AUXÍLIO-ALIMENTAÇÃO	552.353,40		
3.3.9.0.47	OBRIGAÇÕES TRIBUTÁRIAS CONTRIBUTIVAS	567.528,77		
3.3.9.0.91	SENTENÇAS JUDICIAIS	381.328,82		
3.3.9.0.92	DESPESAS DE EXERCÍCIOS ANTERIORES	2.114.911,73		
3.3.9.0.93	INDENIZAÇÕES E RESTITUIÇÕES	2.413.335,69		

PREFEITURA MUNICIPAL DE FORTALEZA

EXERCÍCIO DE 2020

ANEXO 2

ORÇAMENTO FISCAL

18000 - SECRETARIA MUNICIPAL DO PLANEJAMENTO, ORÇAMENTO E GESTÃO

CÓDIGO	ESPECIFICAÇÃO	NATUREZA DA DESPESA		
		ELEMENTO	MODALIDADE	CATEGORIA / GRUPO
3.3.9.100	APLICACAO DIRETA DECORRENTE DE OPERACAO ENTRE ORGAOS, FUNDOS E ENTIDADES INTEGRANTES DOS ORCAMENTOS FISCAL E DA SEGURIDADE SOCIAL		4.734,03	
3.3.9.193	INDENIZACOES E RESTITUICOES	4.734,03		
4.0.0.0.00	DESPESAS DE CAPITAL			12.781602,15
4.4.0.0.00	INVESTIMENTOS			12.781602,15
4.4.9.0.00	APLICACOES DIRETAS		12.781602,15	
4.4.9.0.35	SERVICOS DE CONSULTORIA	1229.590,00		
4.4.9.0.40	SERVICOS DE TECNOLOGIA DA INFORMACAO E COMUNICACAO - PESSOA JURIDICA	7.312.210,57		
4.4.9.0.51	OBRAS E INSTALACOES	1001.196,74		
4.4.9.0.52	EQUIPAMENTOS E MATERIAL PERMANENTE	3.238.604,84		
TOTAL				285.733.222,02

PREFEITURA MUNICIPAL DE FORTALEZA

EXERCÍCIO DE 2020

ANEXO 7

18000 - SECRETARIA MUNICIPAL DO PLANEJAMENTO, ORÇAMENTO E GESTÃO

ORÇAMENTO FISCAL

CONSOLIDAÇÃO DAS DESPESAS POR ÓRGÃO

PROGRAMA DE TRABALHO

CÓDIGO	ESPECIFICAÇÃO	OPERAÇÃO ESPECIAL	PROJETO	ATIVIDADE	TOTAL
04.000.0000.0000.0000	ADMINISTRACAO		18.359.357,28	255.665.740,53	274.025.097,81
04.122.0000.0000.0000	ADMINISTRACAO GERAL		9.810.474,71	251.798.472,89	261.608.947,60
04.122.0001.0000.0000	GESTAO E MANUTENCAO		1.397.105,43	412.165.515,56	42.613.620,99
04.122.0001.1796.0000	AQUISICAO DE EQUIPAMENTOS, MOBILIARIOS E VEICULOS		1.397.105,43		1.397.105,43
04.122.0001.1796.0011	AQUISICAO DE EQUIPAMENTOS, MOBILIARIOS E VEICULOS		1.214.898,95		1.214.898,95
04.122.0001.1796.0013	AQUISICAO DE EQUIPAMENTOS, MOBILIARIOS E VEICULOS		182.206,48		182.206,48
04.122.0001.2016.0000	MANUTENCAO E FUNCIONAMENTO ADMINISTRATIVO			6.042.248,90	6.042.248,90
04.122.0001.2016.0012	MANUTENCAO E FUNCIONAMENTO ADMINISTRATIVO			5.582.474,23	5.582.474,23
04.122.0001.2016.0013	MANUTENCAO E FUNCIONAMENTO ADMINISTRATIVO			459.774,67	459.774,67
04.122.0001.2048.0000	PUBLICACOES LEGAIS REFERENTES A PROCEDIMENTOS LICITATORIOS, CONTRATOS, CONVENIOS E ADITIVOS DOS ORGAOS E ENTIDADES DO PODER EXECUTIVO.			2.101.389,74	2.101.389,74
04.122.0001.2048.0001	PUBLICACOES LEGAIS REFERENTES A PROCEDIMENTOS LICITATORIOS, CONTRATOS, CONVENIOS E ADITIVOS DOS ORGAOS E ENTIDADES DO PODER EXECUTIVO.			2.101.389,74	2.101.389,74
04.122.0001.2195.0000	REMUNERACAO DE PESSOAL ATIVO DO MUNICIPIO E ENCARGOS SOCIAIS			33.072.876,92	33.072.876,92
04.122.0001.2195.0013	REMUNERACAO DE PESSOAL ATIVO DO MUNICIPIO E ENCARGOS SOCIAIS			18.033.942,83	18.033.942,83
04.122.0001.2195.0014	REMUNERACAO DE PESSOAL ATIVO DO MUNICIPIO E ENCARGOS SOCIAIS			7.787.547,11	7.787.547,11
04.122.0001.2195.0015	REMUNERACAO DE PESSOAL ATIVO DO MUNICIPIO E ENCARGOS SOCIAIS			7.251.386,98	7.251.386,98
04.122.0006.0000.0000	OBRAS PUBLICAS DE INFRAESTRUTURA		1.001.196,74		1.001.196,74
04.122.0006.1435.0000	REFORMA E AMPLIACAO DO IMPARH		1,001.196,74		1,001.196,74
04.122.0006.1435.0001	REFORMA E AMPLIACAO DO IMPARH		1,001.196,74		1,001.196,74
04.122.0082.0000.0000	GESTAO DE PESSOAS E VALORIZACAO DOS SERVIDORES		1.740.885,80		1.740.885,80
04.122.0082.125.0000	REALIZACAO DE CONCURSO PUBLICO E SELECAO DE PESSOAL		1.740.885,80		1.740.885,80
04.122.0082.125.0006	REALIZACAO DE CONCURSO PUBLICO E SELECAO DE PESSOAL		1.740.885,80		1.740.885,80
04.122.0093.0000.0000	MODERNIZACAO ADMINISTRATIVA E FISCAL DO MUNICIPIO		4.756.483,36		4.756.483,36

PREFEITURA MUNICIPAL DE FORTALEZA

EXERCÍCIO DE 2020

ANEXO 7

18000 - SECRETARIA MUNICIPAL DO PLANEJAMENTO, ORÇAMENTO E GESTÃO

ORÇAMENTO FISCAL

CONSOLIDAÇÃO DAS DESPESAS POR ÓRGÃO

PROGRAMA DE TRABALHO

CÓDIGO	ESPECIFICAÇÃO	OPERAÇÃO ESPECIAL	PROJETO	ATIVIDADE	TOTAL
04.122.0093.1554.0000	DESENVOLVIMENTO DE PROJETOS DE OTIMIZAÇÃO DO GASTO PÚBLICO		4.756.483,36		4.756.483,36
04.122.0093.1554.0001	DESENVOLVIMENTO DE PROJETOS DE OTIMIZAÇÃO DO GASTO PÚBLICO		4.756.483,36		4.756.483,36
04.122.0153.0000.0000	MODERNIZAÇÃO DA GESTÃO DE RECURSOS LOGÍSTICOS E SERVIÇOS COMPARTILHADOS		633.383,88	207.030.490,04	207.663.873,92
04.122.0153.1378.0000	AMPLIAÇÃO DO ARQUIVO CENTRAL DA PMF		633.383,88		633.383,88
04.122.0153.1378.0001	AMPLIAÇÃO DO ARQUIVO CENTRAL DA PMF		633.383,88		633.383,88
04.122.0153.2039.0000	SUPRIMENTO E GESTÃO DE TRANSPORTE DA PMF			3.081.700,00	3.081.700,00
04.122.0153.2039.0001	SUPRIMENTO E GESTÃO DE TRANSPORTE DA PMF			3.081.700,00	3.081.700,00
04.122.0153.2163.0000	GESTÃO DA TERCEIRIZAÇÃO CORPORATIVA DA PMF			170.620.807,63	170.620.807,63
04.122.0153.2163.0001	GESTÃO DA TERCEIRIZAÇÃO CORPORATIVA DA PMF			170.620.807,63	170.620.807,63
04.122.0153.2164.0000	LOCAÇÃO DE VEÍCULOS AUTOMOTIVOS			33.327.982,41	33.327.982,41
04.122.0153.2164.0001	LOCAÇÃO DE VEÍCULOS AUTOMOTIVOS			33.327.982,41	33.327.982,41
04.122.0155.0000.0000	GESTÃO DE PATRIMÔNIO		281419,50	3.551.467,29	3.832.886,79
04.122.0155.1379.0000	GESTÃO DA REGULARIZAÇÃO DOS BENS IMÓVEIS MUNICIPAIS		281419,50		281419,50
04.122.0155.1379.0001	GESTÃO DA REGULARIZAÇÃO DOS BENS IMÓVEIS MUNICIPAIS		281419,50		281419,50
04.122.0155.2594.0000	LOCAÇÃO DE IMÓVEIS E CORRELATOS DA GESTÃO			3.551.467,29	3.551.467,29
04.122.0155.2594.0001	LOCAÇÃO DE IMÓVEIS E CORRELATOS DA GESTÃO			3.551.467,29	3.551.467,29
04.126.0000.0000.0000	TECNOLOGIA DA INFORMAÇÃO		7.644.954,13	2.167.685,56	9.812.639,69
04.126.0001.0000.0000	GESTÃO E MANUTENÇÃO		122.970,00		122.970,00
04.126.0001.1005.0000	AQUISIÇÃO E IMPLANTAÇÃO DE PRODUTOS E SERVIÇOS DE TI		122.970,00		122.970,00
04.126.0001.1005.0012	AQUISIÇÃO E IMPLANTAÇÃO DE PRODUTOS E SERVIÇOS DE TI		122.970,00		122.970,00
04.126.0093.0000.0000	MODERNIZAÇÃO ADMINISTRATIVA E FISCAL DO MUNICÍPIO		7.521.984,13		7.521.984,13
04.126.0093.1061.0000	IMPLANTAÇÃO DO SPUDIGITAL		2.531.082,01		2.531.082,01
04.126.0093.1061.0001	IMPLANTAÇÃO DO SPUDIGITAL		2.531.082,01		2.531.082,01
04.126.0093.1063.0000	MODERNIZAÇÃO DA GESTÃO DE PESSOAS E FOLHA DE PAGAMENTO		3.333.929,76		3.333.929,76
04.126.0093.1063.0001	MODERNIZAÇÃO DA GESTÃO DE PESSOAS E FOLHA DE PAGAMENTO		3.333.929,76		3.333.929,76
04.126.0093.1156.0000	AQUISIÇÃO E IMPLANTAÇÃO DE EQUIPAMENTOS, PRODUTOS E SERVIÇOS DE TIC		159.554,96		159.554,96

PREFEITURA MUNICIPAL DE FORTALEZA

EXERCÍCIO DE 2020

ANEXO 7

18000 - SECRETARIA MUNICIPAL DO PLANEJAMENTO, ORÇAMENTO E GESTÃO

ORÇAMENTO FISCAL

CONSOLIDAÇÃO DAS DESPESAS POR ÓRGÃO

PROGRAMA DE TRABALHO

CÓDIGO	ESPECIFICAÇÃO	OPERAÇÃO ESPECIAL	PROJETO	ATIVIDADE	TOTAL
04.126.0093.156.0004	AQUISICAO E IMPLANTACAO DE EQUIPAMENTOS, PRODUTOS E SERVICOS DE TIC		159.554,96		159.554,96
04.126.0093.1398.0000	ELABORACAO E IMPLANTACAO DE ESTRATEGIAS EM GOVERNANCA DE TIC		1497.417,40		1497.417,40
04.126.0093.1398.0001	ELABORACAO E IMPLANTACAO DE ESTRATEGIAS EM GOVERNANCA DE TIC		1497.417,40		1497.417,40
04.126.0106.0000.0000	GESTAO CORPORATIVA DE TECNOLOGIA DA INFORMACAO			2.167.685,56	2.167.685,56
04.126.0106.2031.0000	MANUTENCAO DA REDE CORPORATIVA MULTI-SERVICOS			787.164,39	787.164,39
04.126.0106.2031.0001	MANUTENCAO DA REDE CORPORATIVA MULTI-SERVICOS			787.164,39	787.164,39
04.126.0106.2032.0000	OPERACAO E MANUTENCAO DA REDE FIBRAFOR			1380.521,17	1380.521,17
04.126.0106.2032.0001	OPERACAO E MANUTENCAO DA REDE FIBRAFOR			1380.521,17	1380.521,17
04.128.0000.0000.0000	FORMACAO DE RECURSOS HUMANOS		903.928,44	309.333,00	1213.261,44
04.128.0082.0000.0000	GESTAO DE PESSOAS E VALORIZACAO DOS SERVIDORES		903.928,44	309.333,00	1213.261,44
04.128.0082.1391.0000	DESENVOLVIMENTO DO PLANO DE CAPACITACAO DOS SERVIDORES		903.928,44		903.928,44
04.128.0082.1391.0001	DESENVOLVIMENTO DO PLANO DE CAPACITACAO DOS SERVIDORES		903.928,44		903.928,44
04.128.0082.2019.0000	CAPACITACAO DE SERVIDORES			309.333,00	309.333,00
04.128.0082.2019.0006	CAPACITACAO DE SERVIDORES			309.333,00	309.333,00
04.333.0000.0000.0000	EMPREGABILIDADE			1390.249,08	1390.249,08
04.333.0001.0000.0000	GESTAO E MANUTENCAO			1390.249,08	1390.249,08
04.333.0001.12016.0000	MANUTENCAO E FUNCIONAMENTO ADMINISTRATIVO			1390.249,08	1390.249,08
04.333.0001.12016.0014	MANUTENCAO E FUNCIONAMENTO ADMINISTRATIVO			1390.249,08	1390.249,08
12.000.0000.0000.0000	EDUCACAO		574.348,00		574.348,00
12.362.0000.0000.0000	ENSINO MEDIO		329.896,00		329.896,00
12.362.0064.0000.0000	FORTALEZA INCLUSIVA		329.896,00		329.896,00
12.362.0064.1820.0000	REALIZACAO DE SELECAO DE NOVOS ESTUDANTES PARA O CENTRO DE LINGUAS		329.896,00		329.896,00
12.362.0064.1820.0001	REALIZACAO DE SELECAO DE NOVOS ESTUDANTES PARA O CENTRO DE LINGUAS		329.896,00		329.896,00
12.363.0000.0000.0000	ENSINO PROFISSIONAL		244.452,00		244.452,00
12.363.0064.0000.0000	FORTALEZA INCLUSIVA		244.452,00		244.452,00

PREFEITURA MUNICIPAL DE FORTALEZA

EXERCÍCIO DE 2020

ANEXO 7

18000 - SECRETARIA MUNICIPAL DO PLANEJAMENTO, ORÇAMENTO E GESTÃO

ORÇAMENTO FISCAL

CONSOLIDAÇÃO DAS DESPESAS POR ÓRGÃO

PROGRAMA DE TRABALHO

CÓDIGO	ESPECIFICAÇÃO	OPERAÇÃO ESPECIAL	PROJETO	ATIVIDADE	TOTAL
12.363.0064.1482.0000	REALIZACAO DE CURSOS E EXTENSOES EM LINGUAS		244.452,00		244.452,00
12.363.0064.1482.0001	REALIZACAO DE CURSOS E EXTENSOES EM LINGUAS		244.452,00		244.452,00
13.000.0000.0000.0000	CULTURA			6.048.992,04	6.048.992,04
13.122.0000.0000.0000	ADMINISTRACAO GERAL			6.048.992,04	6.048.992,04
13.122.0153.0000.0000	MODERNIZACAO DA GESTAO DE RECURSOS LOGISTICOS E SERVICOS COM PARTILHADOS			6.048.992,04	6.048.992,04
13.122.0153.2163.0000	GESTAO DA TERCEIRIZACAO CORPORATIVA DA PMF			6.048.992,04	6.048.992,04
13.122.0153.2163.0003	GESTAO DA TERCEIRIZACAO CORPORATIVA DA PMF - CULTURA			6.048.992,04	6.048.992,04
19.000.0000.0000.0000	CIENCIA E TECNOLOGIA		2.099.460,00		2.099.460,00
19.126.0000.0000.0000	TECNOLOGIA DA INFORMACAO		2.099.460,00		2.099.460,00
19.126.0093.0000.0000	MODERNIZACAO ADMINISTRATIVA E FISCAL DO MUNICIPIO		2.099.460,00		2.099.460,00
19.126.0093.1034.0000	IMPLANTACAO DO PROJETO FORTALEZA ONLINE		2.099.460,00		2.099.460,00
19.126.0093.1034.0002	IMPLANTACAO DO PROJETO FORTALEZA ONLINE		2.099.460,00		2.099.460,00
TOTAL		2.985.324,17	21.033.165,28	261.714.732,57	285.733.222,02



Prefeitura de
Fortaleza

SECRETARIA MUNICIPAL DE CONSERVAÇÃO E SERVIÇOS PÚBLICOS

PREFEITURA MUNICIPAL DE FORTALEZA

EXERCÍCIO DE 2020

ANEXO 2

ORÇAMENTO FISCAL

19101 - SECRETARIA MUNICIPAL DA CONSERVAÇÃO E SERVIÇOS PÚBLICOS

CÓDIGO	ESPECIFICAÇÃO	NATUREZA DA DESPESA		
		ELEMENTO	MODALIDADE	CATEGORIA / GRUPO
3.0.0.00	DESPESAS CORRENTES			331.542.939,08
3.10.0.00	PESSOAL E ENCARGOS SOCIAIS			37.789.461,09
3.19.0.00	APLICACOES DIRETAS		31583.086,58	
3.19.0.05	OUTROS BENEFICIOS PREVIDENCIARIOS DO SERVIDOR OU DO MILITAR	268,29		
3.19.0.11	VENCIMENTOS E VANTAGENS FIXAS - PESSOAL CIVIL	30.235.459,96		
3.19.0.13	CONTRIBUICOES PATRONAIS	970.222,98		
3.19.0.92	DESPESAS DE EXERCICIOS ANTERIORES	51.423,04		
3.19.0.94	INDENIZACOES RESTITUICOES TRABALHISTAS	559,43		
3.19.0.96	RESSARCIMENTO DESPESAS DE PESSOAL REQUISITADO	325.452,88		
3.19.100	APLICACAO DIRETA DECORRENTE DE OPERACAO ENTRE ORGAOS, FUNDOS E ENTIDADES INTEGRANTES DOS ORCAMENTOS FISCAL E DA SEGURIDADE SOCIAL		6.206.374,51	
3.19.113	CONTRIBUICOES PATRONAIS	6.206.374,51		
3.3.0.00	OUTRAS DESPESAS CORRENTES			293.753.477,99
3.3.9.0.00	APLICACOES DIRETAS		293.753.477,99	
3.3.9.0.08	OUTROS BENEFÍCIOS ASSISTENCIAIS DO SERVIDOR E DO MILITAR	2.837,37		
3.3.9.0.14	DIARIAS - CIVIL	10.249,00		
3.3.9.0.30	MATERIAL DE CONSUMO	638.658,20		
3.3.9.0.35	SERVICOS DE CONSULTORIA	5.638.803,42		
3.3.9.0.36	OUTROS SERVICOS DE TERCEIROS - PESSOA FISICA	616,00		
3.3.9.0.37	LOCACAO DE MAO DE OBRA	2.247.026,78		
3.3.9.0.39	OUTROS SERVICOS DE TERCEIROS - PESSOA JURIDICA	283.615.239,57		
3.3.9.0.40	SERVICOS DE TECNOLOGIA DA INFORMACAO E COMUNICACAO - PESSOA JURIDICA	18.101,77		
3.3.9.0.46	AUXILIO-ALIMENTACAO	931.873,00		
3.3.9.0.92	DESPESAS DE EXERCICIOS ANTERIORES	589.070,88		
4.0.0.00	DESPESAS DE CAPITAL			116.862.748,09
4.4.0.00	INVESTIMENTOS			116.862.748,09
4.4.9.0.00	APLICACOES DIRETAS		116.862.748,09	
4.4.9.0.39	OUTROS SERVICOS DE TERCEIROS - PESSOA JURIDICA	60.329.137,81		
4.4.9.0.51	OBRAS E INSTALACOES	56.070.942,22		
4.4.9.0.52	EQUIPAMENTOS E MATERIAL PERMANENTE	462.668,06		
TOTAL				448.405.687,17

PREFEITURA MUNICIPAL DE FORTALEZA

EXERCÍCIO DE 2020

ANEXO 6

ORÇAMENTO FISCAL

19101 - SECRETARIA MUNICIPAL DA CONSERVAÇÃO E SERVIÇOS PÚBLICOS

PROGRAMA DE TRABALHO

CÓDIGO	ESPECIFICAÇÃO	OPERAÇÃO ESPECIAL	PROJETO	ATIVIDADE	TOTAL
04.000.0000.0000.0000	ADMINISTRACAO		5.828.591,48	42.692.194,07	48.520.785,55
04.122.0000.0000.0000	ADMINISTRACAO GERAL		5.640.303,42	42.692.194,07	48.332.497,49
04.122.0001.0000.0000	GESTAO E MANUTENCAO		5.640.303,42	42.692.194,07	48.332.497,49
04.122.0001.1145.0000	CONTRATACAO DE ASSESSORIA, CONSULTORIA E SERVICOS ESPECIALIZADOS		5.638.803,42		5.638.803,42
04.122.0001.1145.0002	CONTRATACAO DE CONSULTORIA ESPECIALIZADA		5.638.803,42		5.638.803,42
04.122.0001.1796.0000	AQUISICAO DE EQUIPAMENTOS, MOBILIARIOS E VEICULOS		1500,00		1500,00
04.122.0001.1796.0041	AQUISICAO DE EQUIPAMENTOS, MOBILIARIOS E VEICULOS		1500,00		1500,00
04.122.0001.2016.0000	MANUTENCAO E FUNCIONAMENTO ADMINISTRATIVO			4.902.732,98	4.902.732,98
04.122.0001.2016.0017	MANUTENCAO E FUNCIONAMENTO ADMINISTRATIVO			4.902.732,98	4.902.732,98
04.122.0001.2195.0000	REMUNERACAO DE PESSOAL ATIVO DO MUNICIPIO E ENCARGOS SOCIAIS			37.789.461,09	37.789.461,09
04.122.0001.2195.0018	REMUNERACAO DE PESSOAL ATIVO DO MUNICIPIO E ENCARGOS SOCIAIS			37.789.461,09	37.789.461,09
04.126.0000.0000.0000	TECNOLOGIA DA INFORMACAO		188.288,06		188.288,06
04.126.0001.0000.0000	GESTAO E MANUTENCAO		188.288,06		188.288,06
04.126.0001.1005.0000	AQUISICAO E IMPLANTACAO DE PRODUTOS E SERVICOS DE TI		188.288,06		188.288,06
04.126.0001.1005.0015	AQUISICAO E IMPLANTACAO DE PRODUTOS E SERVICOS DE TI		188.288,06		188.288,06
15.000.0000.0000.0000	URBANISMO		164.487.437,76	163.757.066,18	328.244.503,94
15.127.0000.0000.0000	ORDENAMENTO TERRITORIAL		3.983.324,78		3.983.324,78
15.127.0014.0000.0000	FORTALEZA LIMPA		3.983.324,78		3.983.324,78
15.127.0014.1060.0000	AMPLIACAO DE ACOES INTEGRADAS DE RESIDUOS SOLIDOS		3.983.324,78		3.983.324,78
15.127.0014.1060.0002	CONSTRUCAO DE ECOPONTOS - EP 1804		3.983.324,78		3.983.324,78
15.451.0000.0000.0000	INFRA-ESTRUTURA URBANA			65.593.440,79	65.593.440,79
15.451.010.10000.0000	INFRAESTRUTURA URBANA E VIARIA			65.593.440,79	65.593.440,79
15.451.010.12385.0000	RECAPEAMENTO DE VIAS E LOGRADOUROS PUBLICOS - OPERACAO TAPA BURACO			65.593.440,79	65.593.440,79
15.451.010.12385.0001	RECAPEAMENTO DE VIAS E LOGRADOUROS PUBLICOS - OPERACAO TAPA BURACO			65.593.440,79	65.593.440,79
15.452.0000.0000.0000	SERVICOS URBANOS		63.558.407,08	52.463.242,20	116.021.649,28
15.452.0014.0000.0000	FORTALEZA LIMPA			52.463.242,20	52.463.242,20
15.452.0014.2101.0000	MANUTENCAO DA REDE DE ECOPONTOS DE FORTALEZA			379.999,69	379.999,69

PREFEITURA MUNICIPAL DE FORTALEZA

EXERCÍCIO DE 2020

ANEXO 6

ORÇAMENTO FISCAL

19101 - SECRETARIA MUNICIPAL DA CONSERVAÇÃO E SERVIÇOS PÚBLICOS

PROGRAMA DE TRABALHO

CÓDIGO	ESPECIFICAÇÃO	OPERAÇÃO ESPECIAL	PROJETO	ATIVIDADE	TOTAL
15.452.0014.2101.0001	MANUTENCAO DA REDE DE ECOPONTOS DE FORTALEZA			379.999,69	379.999,69
15.452.0014.2185.0000	TRATAMENTO E DESTINACAO FINAL DOS RESIDUOS SOLIDOS			888.658,17	888.658,17
15.452.0014.2185.0001	TRATAMENTO E DESTINACAO FINAL DOS RESIDUOS SOLIDOS			888.658,17	888.658,17
15.452.0014.2386.0000	MANUTENCAO DA LIMPEZA DE VIAS E ESPACOS URBANOS			51.194.584,34	51.194.584,34
15.452.0014.2386.0001	MANUTENCAO DA LIMPEZA DE VIAS E ESPACOS URBANOS			51.194.584,34	51.194.584,34
15.452.0102.0000.0000	TRANSPORTE URBANO E MOBILIDADE DE FORTALEZA		11470.789,64		11470.789,64
15.452.0102.1058.0000	IMPLANTACAO DE ACOES DE TRANSITO E TRANSPORTE PUBLICO		11470.789,64		11470.789,64
15.452.0102.1058.0001	IMPLEMENTACAO DE ACOES DE TRANSITO E TRANSPORTE PUBLICO		11470.789,64		11470.789,64
15.452.0132.0000.0000	FORTALEZA ILUMINADA		52.087.617,44		52.087.617,44
15.452.0132.1046.0000	REALIZACAO DE OBRAS NO PARQUE DE ILUMINACAO PUBLICA		52.087.617,44		52.087.617,44
15.452.0132.1046.0001	REALIZACAO DE OBRAS NO PARQUE DE ILUMINACAO PUBLICA		52.087.617,44		52.087.617,44
15.453.0000.0000.0000	TRANSPORTES COLETIVOS URBANOS		96.945.705,90		96.945.705,90
15.453.0102.0000.0000	TRANSPORTE URBANO E MOBILIDADE DE FORTALEZA		96.945.705,90		96.945.705,90
15.453.0102.1047.0000	APOIO AS OPERACOES DE VISTORIA E CONTROLE DO TRANSPORTE COLETIVO		96.945.705,90		96.945.705,90
15.453.0102.1047.0001	APOIO AS OPERACOES DE VISTORIA E CONTROLE OPERACIONAL DO TRANSPORTE COLETIVO		96.945.705,90		96.945.705,90
15.544.0000.0000.0000	RECURSOS HIDRICOS			14.700.383,90	14.700.383,90
15.544.0014.0000.0000	FORTALEZA LIMPA			14.700.383,90	14.700.383,90
15.544.0014.2088.0000	LIMPEZA DOS RECURSOS HIDRICOS			14.700.383,90	14.700.383,90
15.544.0014.2088.0001	LIMPEZA DOS RECURSOS HIDRICOS			14.700.383,90	14.700.383,90
15.751.0000.0000.0000	CONSERVACAO DE ENERGIA			30.999.999,29	30.999.999,29
15.751.0132.0000.0000	FORTALEZA ILUMINADA			30.999.999,29	30.999.999,29
15.751.0132.2037.0000	CONSERVACAO DO PARQUE DE ILUMINACAO PUBLICA			30.999.999,29	30.999.999,29
15.751.0132.2037.0001	CONSERVACAO DO PARQUE DE ILUMINACAO PUBLICA			30.999.999,29	30.999.999,29
24.000.0000.0000.0000	COMUNICACOES			10.439.397,68	10.439.397,68
24.131.0000.0000.0000	COMUNICACAO SOCIAL			10.439.397,68	10.439.397,68

PREFEITURA MUNICIPAL DE FORTALEZA

EXERCÍCIO DE 2020

ANEXO 6

ORÇAMENTO FISCAL

19101 - SECRETARIA MUNICIPAL DA CONSERVAÇÃO E SERVIÇOS PÚBLICOS

PROGRAMA DE TRABALHO

CÓDIGO	ESPECIFICAÇÃO	OPERAÇÃO ESPECIAL	PROJETO	ATIVIDADE	TOTAL
24.131.0001.0000.0000	GESTÃO E MANUTENÇÃO			10.439.397,68	10.439.397,68
24.131.0001.2006.0000	MANUTENÇÃO DA CENTRAL DE ATENDIMENTO			10.439.397,68	10.439.397,68
24.131.0001.2006.0001	MANUTENÇÃO DA CENTRAL DE ATENDIMENTO			10.439.397,68	10.439.397,68
25.000.0000.0000.0000	ENERGIA			61201.000,00	61201.000,00
25.752.0000.0000.0000	ENERGIA ELÉTRICA			61201.000,00	61201.000,00
25.752.0132.0000.0000	FORTALEZA ILUMINADA			61201.000,00	61201.000,00
25.752.0132.2863.0000	GESTÃO DE ENERGIA ELÉTRICA E RENOVÁVEL			61201.000,00	61201.000,00
25.752.0132.2863.0001	GESTÃO DO CONSUMO DE ENERGIA ELÉTRICA DO MUNICÍPIO			61201.000,00	61201.000,00
TOTAL			170.316.029,24	278.089.657,93	448.405.687,17

PREFEITURA MUNICIPAL DE FORTALEZA

EXERCÍCIO DE 2020

ANEXO 7

ORÇAMENTO FISCAL

19101 - SECRETARIA MUNICIPAL DA CONSERVAÇÃO E SERVIÇOS PÚBLICOS

PROGRAMA DE TRABALHO

CÓDIGO	ESPECIFICAÇÃO	OPERAÇÃO ESPECIAL	PROJETO	ATIVIDADE	TOTAL
04.000.0000.0000.0000	ADMINISTRACAO		5.828.591,48	42.692.194,07	48.520.785,55
04.122.0000.0000.0000	ADMINISTRACAO GERAL		5.640.303,42	42.692.194,07	48.332.497,49
04.122.0001.0000.0000	GESTAO E MANUTENCAO		5.640.303,42	42.692.194,07	48.332.497,49
04.122.0001.1145.0000	CONTRATACAO DE ASSESSORIA, CONSULTORIA E SERVICOS ESPECIALIZADOS		5.638.803,42		5.638.803,42
04.122.0001.1145.0002	CONTRATACAO DE CONSULTORIA ESPECIALIZADA		5.638.803,42		5.638.803,42
04.122.0001.1796.0000	AQUISICAO DE EQUIPAMENTOS, MOBILIARIOS E VEICULOS		1500,00		1500,00
04.122.0001.1796.0041	AQUISICAO DE EQUIPAMENTOS, MOBILIARIOS E VEICULOS		1500,00		1500,00
04.122.0001.2016.0000	MANUTENCAO E FUNCIONAMENTO ADMINISTRATIVO			4.902.732,98	4.902.732,98
04.122.0001.2016.0017	MANUTENCAO E FUNCIONAMENTO ADMINISTRATIVO			4.902.732,98	4.902.732,98
04.122.0001.2195.0000	REMUNERACAO DE PESSOAL ATIVO DO MUNICIPIO E ENCARGOS SOCIAIS			37.789.461,09	37.789.461,09
04.122.0001.2195.0018	REMUNERACAO DE PESSOAL ATIVO DO MUNICIPIO E ENCARGOS SOCIAIS			37.789.461,09	37.789.461,09
04.126.0000.0000.0000	TECNOLOGIA DA INFORMACAO		188.288,06		188.288,06
04.126.0001.0000.0000	GESTAO E MANUTENCAO		188.288,06		188.288,06
04.126.0001.1005.0000	AQUISICAO E IMPLANTACAO DE PRODUTOS E SERVICOS DE TI		188.288,06		188.288,06
04.126.0001.1005.0015	AQUISICAO E IMPLANTACAO DE PRODUTOS E SERVICOS DE TI		188.288,06		188.288,06
15.000.0000.0000.0000	URBANISMO		164.487.437,76	163.757.066,18	328.244.503,94
15.127.0000.0000.0000	ORDENAMENTO TERRITORIAL		3.983.324,78		3.983.324,78
15.127.0014.0000.0000	FORTALEZA LIMPA		3.983.324,78		3.983.324,78
15.127.0014.1060.0000	AMPLIACAO DE ACOES INTEGRADAS DE RESIDUOS SOLIDOS		3.983.324,78		3.983.324,78
15.127.0014.1060.0002	CONSTRUCAO DE ECOPONTOS - EP 1804		3.983.324,78		3.983.324,78
15.451.0000.0000.0000	INFRA-ESTRUTURA URBANA			65.593.440,79	65.593.440,79
15.451.0101.0000.0000	INFRAESTRUTURA URBANA E VIARIA			65.593.440,79	65.593.440,79
15.451.0101.2385.0000	RECAPEAMENTO DE VIAS E LOGRADOUROS PUBLICOS - OPERACAO TAPA BURACO			65.593.440,79	65.593.440,79
15.451.0101.2385.0001	RECAPEAMENTO DE VIAS E LOGRADOUROS PUBLICOS - OPERACAO TAPA BURACO			65.593.440,79	65.593.440,79
15.452.0000.0000.0000	SERVICOS URBANOS		63.558.407,08	52.463.242,20	116.021.649,28
15.452.0014.0000.0000	FORTALEZA LIMPA			52.463.242,20	52.463.242,20
15.452.0014.2101.0000	MANUTENCAO DA REDE DE ECOPONTOS DE FORTALEZA			379.999,69	379.999,69

PREFEITURA MUNICIPAL DE FORTALEZA

EXERCÍCIO DE 2020

ANEXO 7

ORÇAMENTO FISCAL

19101 - SECRETARIA MUNICIPAL DA CONSERVAÇÃO E SERVIÇOS PÚBLICOS

PROGRAMA DE TRABALHO

CÓDIGO	ESPECIFICAÇÃO	OPERAÇÃO ESPECIAL	PROJETO	ATIVIDADE	TOTAL
15.452.0014.2101.0001	MANUTENCAO DA REDE DE ECOPONTOS DE FORTALEZA			379.999,69	379.999,69
15.452.0014.2185.0000	TRATAMENTO E DESTINACAO FINAL DOS RESIDUOS SOLIDOS			888.658,17	888.658,17
15.452.0014.2185.0001	TRATAMENTO E DESTINACAO FINAL DOS RESIDUOS SOLIDOS			888.658,17	888.658,17
15.452.0014.2386.0000	MANUTENCAO DA LIMPEZA DE VIAS E ESPACOS URBANOS			51.194.584,34	51.194.584,34
15.452.0014.2386.0001	MANUTENCAO DA LIMPEZA DE VIAS E ESPACOS URBANOS			51.194.584,34	51.194.584,34
15.452.0102.0000.0000	TRANSPORTE URBANO E MOBILIDADE DE FORTALEZA		11470.789,64		11470.789,64
15.452.0102.1058.0000	IMPLANTACAO DE ACOES DE TRANSITO E TRANSPORTE PUBLICO		11470.789,64		11470.789,64
15.452.0102.1058.0001	IMPLEMENTACAO DE ACOES DE TRANSITO E TRANSPORTE PUBLICO		11470.789,64		11470.789,64
15.452.0132.0000.0000	FORTALEZA ILUMINADA		52.087.617,44		52.087.617,44
15.452.0132.1046.0000	REALIZACAO DE OBRAS NO PARQUE DE ILUMINACAO PUBLICA		52.087.617,44		52.087.617,44
15.452.0132.1046.0001	REALIZACAO DE OBRAS NO PARQUE DE ILUMINACAO PUBLICA		52.087.617,44		52.087.617,44
15.453.0000.0000.0000	TRANSPORTES COLETIVOS URBANOS		96.945.705,90		96.945.705,90
15.453.0102.0000.0000	TRANSPORTE URBANO E MOBILIDADE DE FORTALEZA		96.945.705,90		96.945.705,90
15.453.0102.1047.0000	APOIO AS OPERACOES DE VISTORIA E CONTROLE DO TRANSPORTE COLETIVO		96.945.705,90		96.945.705,90
15.453.0102.1047.0001	APOIO AS OPERACOES DE VISTORIA E CONTROLE OPERACIONAL DO TRANSPORTE COLETIVO		96.945.705,90		96.945.705,90
15.544.0000.0000.0000	RECURSOS HIDRICOS			14.700.383,90	14.700.383,90
15.544.0014.0000.0000	FORTALEZA LIMPA			14.700.383,90	14.700.383,90
15.544.0014.2088.0000	LIMPEZA DOS RECURSOS HIDRICOS			14.700.383,90	14.700.383,90
15.544.0014.2088.0001	LIMPEZA DOS RECURSOS HIDRICOS			14.700.383,90	14.700.383,90
15.751.0000.0000.0000	CONSERVACAO DE ENERGIA			30.999.999,29	30.999.999,29
15.751.0132.0000.0000	FORTALEZA ILUMINADA			30.999.999,29	30.999.999,29
15.751.0132.2037.0000	CONSERVACAO DO PARQUE DE ILUMINACAO PUBLICA			30.999.999,29	30.999.999,29
15.751.0132.2037.0001	CONSERVACAO DO PARQUE DE ILUMINACAO PUBLICA			30.999.999,29	30.999.999,29
24.000.0000.0000.0000	COMUNICACOES			10.439.397,68	10.439.397,68

PREFEITURA MUNICIPAL DE FORTALEZA

EXERCÍCIO DE 2020

ANEXO 7

ORÇAMENTO FISCAL

19101 - SECRETARIA MUNICIPAL DA CONSERVAÇÃO E SERVIÇOS PÚBLICOS

PROGRAMA DE TRABALHO

CÓDIGO	ESPECIFICAÇÃO	OPERAÇÃO ESPECIAL	PROJETO	ATIVIDADE	TOTAL
24.131.0000.0000.0000	COMUNICAÇÃO SOCIAL			10.439.397,68	10.439.397,68
24.131.0001.0000.0000	GESTÃO E MANUTENÇÃO			10.439.397,68	10.439.397,68
24.131.0001.2006.0000	MANUTENÇÃO DA CENTRAL DE ATENDIMENTO			10.439.397,68	10.439.397,68
24.131.0001.2006.0001	MANUTENÇÃO DA CENTRAL DE ATENDIMENTO			10.439.397,68	10.439.397,68
25.000.0000.0000.0000	ENERGIA			61201000,00	61201000,00
25.752.0000.0000.0000	ENERGIA ELÉTRICA			61201000,00	61201000,00
25.752.0132.0000.0000	FORTALEZA ILUMINADA			61201000,00	61201000,00
25.752.0132.2863.0000	GESTÃO DE ENERGIA ELÉTRICA E RENOVÁVEL			61201000,00	61201000,00
25.752.0132.2863.0001	GESTÃO DO CONSUMO DE ENERGIA ELÉTRICA DO MUNICÍPIO			61201000,00	61201000,00
TOTAL			170.316.029,24	278.089.657,93	448.405.687,17

PREFEITURA MUNICIPAL DE FORTALEZA

EXERCÍCIO DE 2020

ANEXO 8

ORÇAMENTO FISCAL

19101 - SECRETARIA MUNICIPAL DA CONSERVAÇÃO E SERVIÇOS PÚBLICOS

PROGRAMA DE TRABALHO

CÓDIGO	ESPECIFICAÇÃO	ORDINÁRIO	VINCULADO	TOTAL
04.000.0000.0000.0000	ADMINISTRACAO	46.083.970,71	2.436.814,84	48.520.785,55
04.122.0000.0000.0000	ADMINISTRACAO GERAL	46.083.970,71	2.248.526,78	48.332.497,49
04.122.0001.0000.0000	GESTAO E MANUTENCAO	46.083.970,71	2.248.526,78	48.332.497,49
04.122.0001.1145.0000	CONTRATACAO DE ASSESSORIA, CONSULTORIA E SERVICOS ESPECIALIZADOS	5.638.803,42		5.638.803,42
04.122.0001.1145.0002	CONTRATACAO DE CONSULTORIA ESPECIALIZADA	5.638.803,42		5.638.803,42
04.122.0001.1796.0000	AQUISICAO DE EQUIPAMENTOS, MOBILIARIOS E VEICULOS		1500,00	1500,00
04.122.0001.1796.0041	AQUISICAO DE EQUIPAMENTOS, MOBILIARIOS E VEICULOS		1500,00	1500,00
04.122.0001.2016.0000	MANUTENCAO E FUNCIONAMENTO ADMINISTRATIVO	2.655.706,20	2.247.026,78	4.902.732,98
04.122.0001.2016.0017	MANUTENCAO E FUNCIONAMENTO ADMINISTRATIVO	2.655.706,20	2.247.026,78	4.902.732,98
04.122.0001.2195.0000	REMUNERACAO DE PESSOAL ATIVO DO MUNICIPIO E ENCARGOS SOCIAIS	37.789.461,09		37.789.461,09
04.122.0001.2195.0018	REMUNERACAO DE PESSOAL ATIVO DO MUNICIPIO E ENCARGOS SOCIAIS	37.789.461,09		37.789.461,09
04.126.0000.0000.0000	TECNOLOGIA DA INFORMACAO		188.288,06	188.288,06
04.126.0001.0000.0000	GESTAO E MANUTENCAO		188.288,06	188.288,06
04.126.0001.1005.0000	AQUISICAO E IMPLANTACAO DE PRODUTOS E SERVICOS DE TI		188.288,06	188.288,06
04.126.0001.1005.0015	AQUISICAO E IMPLANTACAO DE PRODUTOS E SERVICOS DE TI		188.288,06	188.288,06
15.000.0000.0000.0000	URBANISMO	224.004.824,68	104.239.679,26	328.244.503,94
15.127.0000.0000.0000	ORDENAMENTO TERRITORIAL	3.983.324,78		3.983.324,78
15.127.0014.0000.0000	FORTALEZA LIMPA	3.983.324,78		3.983.324,78
15.127.0014.1060.0000	AMPLIACAO DE ACOES INTEGRADAS DE RESIDUOS SOLIDOS	3.983.324,78		3.983.324,78
15.127.0014.1060.0002	CONSTRUCAO DE ECOPONTOS - EP 1804	3.983.324,78		3.983.324,78
15.451.0000.0000.0000	INFRA-ESTRUTURA URBANA	44.863.599,17	20.729.841,62	65.593.440,79
15.451.010.0000.0000	INFRAESTRUTURA URBANA E VIARIA	44.863.599,17	20.729.841,62	65.593.440,79
15.451.010.12385.0000	RECAPEAMENTO DE VIAS E LOGRADOUROS PUBLICOS - OPERACAO TAPA BURACO	44.863.599,17	20.729.841,62	65.593.440,79
15.451.010.12385.0001	RECAPEAMENTO DE VIAS E LOGRADOUROS PUBLICOS - OPERACAO TAPA BURACO	44.863.599,17	20.729.841,62	65.593.440,79
15.452.0000.0000.0000	SERVICOS URBANOS	63.511.810,93	52.509.838,35	116.021.649,28
15.452.0014.0000.0000	FORTALEZA LIMPA	52.179.611,44	283.630,76	52.463.242,20

PREFEITURA MUNICIPAL DE FORTALEZA

EXERCÍCIO DE 2020

ANEXO 8

ORÇAMENTO FISCAL

19101 - SECRETARIA MUNICIPAL DA CONSERVAÇÃO E SERVIÇOS PÚBLICOS

PROGRAMA DE TRABALHO

CÓDIGO	ESPECIFICAÇÃO	ORDINÁRIO	VINCULADO	TOTAL
15.452.0014.2101.0000	MANUTENCAO DA REDE DE ECOPONTOS DE FORTALEZA	379.999,69		379.999,69
15.452.0014.2101.0001	MANUTENCAO DA REDE DE ECOPONTOS DE FORTALEZA	379.999,69		379.999,69
15.452.0014.2185.0000	TRATAMENTO E DESTINACAO FINAL DOS RESIDUOS SOLIDOS	888.658,17		888.658,17
15.452.0014.2185.0001	TRATAMENTO E DESTINACAO FINAL DOS RESIDUOS SOLIDOS	888.658,17		888.658,17
15.452.0014.2386.0000	MANUTENCAO DA LIMPEZA DE VIAS E ESPACOS URBANOS	50.910.953,58	283.630,76	51.194.584,34
15.452.0014.2386.0001	MANUTENCAO DA LIMPEZA DE VIAS E ESPACOS URBANOS	50.910.953,58	283.630,76	51.194.584,34
15.452.0102.0000.0000	TRANSPORTE URBANO E MOBILIDADE DE FORTALEZA	11332.199,49	138.590,15	11470.789,64
15.452.0102.1058.0000	IMPLANTACAO DE ACOES DE TRANSITO E TRANSPORTE PUBLICO	11332.199,49	138.590,15	11470.789,64
15.452.0102.1058.0001	IMPLEMENTACAO DE ACOES DE TRANSITO E TRANSPORTE PUBLICO	11332.199,49	138.590,15	11470.789,64
15.452.0132.0000.0000	FORTALEZA ILUMINADA		52.087.617,44	52.087.617,44
15.452.0132.1046.0000	REALIZACAO DE OBRAS NO PARQUE DE ILUMINACAO PUBLICA		52.087.617,44	52.087.617,44
15.452.0132.1046.0001	REALIZACAO DE OBRAS NO PARQUE DE ILUMINACAO PUBLICA		52.087.617,44	52.087.617,44
15.453.0000.0000.0000	TRANSPORTES COLETIVOS URBANOS	96.945.705,90		96.945.705,90
15.453.0102.0000.0000	TRANSPORTE URBANO E MOBILIDADE DE FORTALEZA	96.945.705,90		96.945.705,90
15.453.0102.1047.0000	APOIO AS OPERACOES DE VISTORIA E CONTROLE DO TRANSPORTE COLETIVO	96.945.705,90		96.945.705,90
15.453.0102.1047.0001	APOIO AS OPERACOES DE VISTORIA E CONTROLE OPERACIONAL DO TRANSPORTE COLETIVO	96.945.705,90		96.945.705,90
15.544.0000.0000.0000	RECURSOS HIDRICOS	14.700.383,90		14.700.383,90
15.544.0014.0000.0000	FORTALEZA LIMPA	14.700.383,90		14.700.383,90
15.544.0014.2088.0000	LIMPEZA DOS RECURSOS HIDRICOS	14.700.383,90		14.700.383,90
15.544.0014.2088.0001	LIMPEZA DOS RECURSOS HIDRICOS	14.700.383,90		14.700.383,90
15.751.0000.0000.0000	CONSERVACAO DE ENERGIA		30.999.999,29	30.999.999,29
15.751.0132.0000.0000	FORTALEZA ILUMINADA		30.999.999,29	30.999.999,29
15.751.0132.2037.0000	CONSERVACAO DO PARQUE DE ILUMINACAO PUBLICA		30.999.999,29	30.999.999,29
15.751.0132.2037.0001	CONSERVACAO DO PARQUE DE ILUMINACAO PUBLICA		30.999.999,29	30.999.999,29
24.000.0000.0000.0000	COMUNICACOES	10.439.397,68		10.439.397,68

PREFEITURA MUNICIPAL DE FORTALEZA

EXERCÍCIO DE 2020

ANEXO 8

ORÇAMENTO FISCAL

19101 - SECRETARIA MUNICIPAL DA CONSERVAÇÃO E SERVIÇOS PÚBLICOS

PROGRAMA DE TRABALHO

CÓDIGO	ESPECIFICAÇÃO	ORDINÁRIO	VINCULADO	TOTAL
24.131.0000.0000.0000	COMUNICAÇÃO SOCIAL	10.439.397,68		10.439.397,68
24.131.0001.0000.0000	GESTÃO E MANUTENÇÃO	10.439.397,68		10.439.397,68
24.131.0001.2006.0000	MANUTENÇÃO DA CENTRAL DE ATENDIMENTO	10.439.397,68		10.439.397,68
24.131.0001.2006.0001	MANUTENÇÃO DA CENTRAL DE ATENDIMENTO	10.439.397,68		10.439.397,68
25.000.0000.0000.0000	ENERGIA		61201000,00	61201000,00
25.752.0000.0000.0000	ENERGIA ELÉTRICA		61201000,00	61201000,00
25.752.0132.0000.0000	FORTALEZA ILUMINADA		61201000,00	61201000,00
25.752.0132.2863.0000	GESTÃO DE ENERGIA ELÉTRICA E RENOVÁVEL		61201000,00	61201000,00
25.752.0132.2863.0001	GESTÃO DO CONSUMO DE ENERGIA ELÉTRICA DO MUNICÍPIO		61201000,00	61201000,00
TOTAL		280.528.193,07	167.877.494,10	448.405.687,17

PREFEITURA MUNICIPAL DE FORTALEZA

19101 - SECRETARIA MUNICIPAL DA CONSERVACAO E SERVICOS PUBLICOS

EXERCÍCIO DE 2020

ANEXO 9

ORÇAMENTO FISCAL

DEMONSTRATIVO DAS DESPESAS POR ÓRGÃO E FUNÇÃO

	LEGISLATIVA	JUDICIARIA	ESSENCIAL A JUSTICA	ADMINISTRACAO
SECRETARIA MUNICIPAL DA CONSERVACAO E SERVICOS PUBLICOS	-	-	-	48.520.785,55
	URBANISMO	HABITACAO	SANEAMENTO	GESTAO AMBIENTAL
SECRETARIA MUNICIPAL DA CONSERVACAO E SERVICOS PUBLICOS	328.244.503,94	-	-	-
	CIENCIA E TECNOLOGIA	AGRICULTURA	COMERCIO E SERVICOS	COMUNICACOES
SECRETARIA MUNICIPAL DA CONSERVACAO E SERVICOS PUBLICOS	-	-	-	10.439.397,68
	ENERGIA	DESPORTO E LAZER	ENCARGOS ESPECIAIS	RESERVA DE CONTINGENCIA
SECRETARIA MUNICIPAL DA CONSERVACAO E SERVICOS PUBLICOS	61201000,00	-	-	-
TOTAL				448.405.687,17

PREFEITURA MUNICIPAL DE FORTALEZA

EXERCÍCIO DE 2020

ANEXO 11

ORÇAMENTO FISCAL

19101 - SECRETARIA MUNICIPAL DA CONSERVACAO E SERVICOS PUBLICOS

NATUREZA DA DESPESA

CÓDIGO	ESPECIFICAÇÃO	CRÉDITOS ORÇAMENTÁRIOS E SUPLEMENTARES	CRÉDITOS ESPECIAIS E EXTRAORDINÁRIOS	TOTAL	REALIZADA EMPENHADA NO ANO	DIFERENÇA SALDO A EMPENHAR
3.0.0.0.00	DESPESAS CORRENTES	347.390.860,00	3.300,00	347.394.160,00	331.542.939,08	15.851.220,92
3.1.0.0.00	PESSOAL E ENCARGOS SOCIAIS	37.823.700,00		37.823.700,00	37.789.461,09	34.238,91
3.3.0.0.00	OUTRAS DESPESAS CORRENTES	309.567.160,00	3.300,00	309.570.460,00	293.753.477,99	15.816.982,01
4.0.0.0.00	DESPESAS DE CAPITAL	159.281.008,00	21000,00	159.302.008,00	116.862.748,09	42.439.259,91
4.4.0.0.00	INVESTIMENTOS	159.281.008,00	21000,00	159.302.008,00	116.862.748,09	42.439.259,91
TOTAL		506.671.868,00	24.300,00	506.696.168,00	448.405.687,17	58.290.480,83

PREFEITURA MUNICIPAL DE FORTALEZA

EXERCÍCIO DE 2020

ANEXO 2

ORÇAMENTO FISCAL

19201 - AUTARQUIA MUNICIPAL DE TRANSITO E CIDADANIA

NATUREZA DA DESPESA

CÓDIGO	ESPECIFICAÇÃO	ELEMENTO	MODALIDADE	CATEGORIA / GRUPO
3.0.0.0.00	DESPESAS CORRENTES			144.583.016,89
3.10.0.00	PESSOAL E ENCARGOS SOCIAIS			39.341.288,81
3.19.0.00	APLICACOES DIRETAS		32.559.744,86	
3.19.0.05	OUTROS BENEFICIOS PREVIDENCIARIOS DO SERVIDOR OU DO MILITAR	1812,99		
3.19.0.11	VENCIMENTOS E VANTAGENS FIXAS - PESSOAL CIVIL	31958.398,66		
3.19.0.13	CONTRIBUICOES PATRONAIS	259.679,59		
3.19.0.92	DESPESAS DE EXERCICIOS ANTERIORES	13.709,99		
3.19.0.94	INDENIZACOES RESTITUICOES TRABALHISTAS	32.403,78		
3.19.0.96	RESSARCIMENTO DESPESAS DE PESSOAL REQUISITADO	293.739,85		
3.19.100	APLICAO DIRETA DECORRENTE DE OPERAO ENTRE ORGAOS, FUNDOS E ENTIDADES INTEGRANTES DOS ORCAMENTOS FISCAL E DA SEGURIDADE SOCIAL		6.781.543,95	
3.19.113	CONTRIBUICOES PATRONAIS	6.781.543,95		
3.3.0.0.00	OUTRAS DESPESAS CORRENTES			105.241.728,08
3.3.3.0.00	TRANSFERENCIAS A ESTADOS E AO DISTRITO FEDERAL		15.000,00	
3.3.3.0.81	DISTRIBUICAO CONSTITUCIONAL OU LEGAL DE RECEITAS	15.000,00		
3.3.9.0.00	APLICACOES DIRETAS		105.226.728,08	
3.3.9.0.08	OUTROS BENEFÍCIOS ASSISTENCIAIS DO SERVIDOR E DO MILITAR	19.617,69		
3.3.9.0.14	DIARIAS - CIVIL	1.350,00		
3.3.9.0.30	MATERIAL DE CONSUMO	155.692,43		
3.3.9.0.36	OUTROS SERVICOS DE TERCEIROS - PESSOA FISICA	477.254,24		
3.3.9.0.39	OUTROS SERVICOS DE TERCEIROS - PESSOA JURIDICA	87.268.444,98		
3.3.9.0.46	AUXILIO-ALIMENTACAO	357.621,20		
3.3.9.0.47	OBRIGACOES TRIBUTARIAS CONTRIBUTIVAS	1.399.038,91		
3.3.9.0.91	SENTENCAS JUDICIAIS	424.998,01		
3.3.9.0.92	DESPESAS DE EXERCICIOS ANTERIORES	13.762.710,62		
4.0.0.0.00	DESPESAS DE CAPITAL			48.858.716,53
4.4.0.0.00	INVESTIMENTOS			48.858.716,53
4.4.9.0.00	APLICACOES DIRETAS		48.858.716,53	
4.4.9.0.39	OUTROS SERVICOS DE TERCEIROS - PESSOA JURIDICA	24.718.073,28		
4.4.9.0.51	OBRAS E INSTALACOES	16.816.380,37		
4.4.9.0.52	EQUIPAMENTOS E MATERIAL PERMANENTE	445.948,00		
4.4.9.0.92	DESPESAS DE EXERCICIOS ANTERIORES	6.878.314,88		
TOTAL				193.441.733,42

PREFEITURA MUNICIPAL DE FORTALEZA

EXERCÍCIO DE 2020

ANEXO 6

ORÇAMENTO FISCAL

19201 - AUTARQUIA MUNICIPAL DE TRANSITO E CIDADANIA

PROGRAMA DE TRABALHO

CÓDIGO	ESPECIFICAÇÃO	OPERAÇÃO ESPECIAL	PROJETO	ATIVIDADE	TOTAL
04.000.0000.0000.0000	ADMINISTRACAO			42.723.101,92	42.723.101,92
04.122.0000.0000.0000	ADMINISTRACAO GERAL			42.723.101,92	42.723.101,92
04.122.0001.0000.0000	GESTAO E MANUTENCAO			42.723.101,92	42.723.101,92
04.122.0001.2016.0000	MANUTENCAO E FUNCIONAMENTO ADMINISTRATIVO			3.381.813,11	3.381.813,11
04.122.0001.2016.0018	MANUTENCAO E FUNCIONAMENTO ADMINISTRATIVO			3.381.813,11	3.381.813,11
04.122.0001.2195.0000	REMUNERACAO DE PESSOAL ATIVO DO MUNICIPIO E ENCARGOS SOCIAIS			39.341.288,81	39.341.288,81
04.122.0001.2195.0019	REMUNERACAO DE PESSOAL ATIVO DO MUNICIPIO E ENCARGOS SOCIAIS			39.341.288,81	39.341.288,81
06.000.0000.0000.0000	SEGURANCA PUBLICA		30.371.952,82	92.391.294,39	122.763.247,21
06.181.0000.0000.0000	POLICIAMENTO		30.371.952,82	92.391.294,39	122.763.247,21
06.181.0053.0000.0000	EDUCACAO E SEGURANCA DO TRANSITO		30.371.952,82	92.391.294,39	122.763.247,21
06.181.0053.1175.0000	IMPLANTACAO DE EQUIPAMENTOS PARA O CONTROLE DE TRAFEGO EM AREA DE FORTALEZA (CTAFOR)		30.371.952,82		30.371.952,82
06.181.0053.1175.0001	IMPLANTACAO DE EQUIPAMENTOS PARA O CONTROLE DE TRAFEGO EM AREA DE FORTALEZA (CTAFOR)		30.371.952,82		30.371.952,82
06.181.0053.2169.0000	REALIZACAO E APOIO DAS ATIVIDADES EDUCATIVAS DE TRANSITO			12.074.272,03	12.074.272,03
06.181.0053.2169.0001	REALIZACAO E APOIO DAS ATIVIDADES EDUCATIVAS DE TRANSITO			12.074.272,03	12.074.272,03
06.181.0053.2940.0000	MANUTENCAO DE OPERACAO DE TRANSITO E DE SINALIZACAO VIARIA			80.317.022,36	80.317.022,36
06.181.0053.2940.0001	MANUTENCAO DA OPERACIONALIZACAO DO TRANSITO			80.317.022,36	80.317.022,36
15.000.0000.0000.0000	URBANISMO			26.131.347,37	26.131.347,37
15.451.0000.0000.0000	INFRA-ESTRUTURA URBANA			26.131.347,37	26.131.347,37
15.451.0053.0000.0000	EDUCACAO E SEGURANCA DO TRANSITO			26.131.347,37	26.131.347,37
15.451.0053.2385.0000	RECAPEAMENTO DE VIAS E LOGRADOUROS PUBLICOS - OPERACAO TAPA BURACO			26.131.347,37	26.131.347,37
15.451.0053.2385.0002	RECAPEAMENTO DE VIAS E LOGRADOUROS PUBLICOS - OPERACAO TAPA BURACO			26.131.347,37	26.131.347,37
TOTAL		1.824.036,92	30.371.952,82	161.245.743,68	193.441.733,42

PREFEITURA MUNICIPAL DE FORTALEZA

EXERCÍCIO DE 2020

ANEXO 7

ORÇAMENTO FISCAL

19201 - AUTARQUIA MUNICIPAL DE TRANSITO E CIDADANIA

PROGRAMA DE TRABALHO

CÓDIGO	ESPECIFICAÇÃO	OPERAÇÃO ESPECIAL	PROJETO	ATIVIDADE	TOTAL
04.000.0000.0000.0000	ADMINISTRACAO			42.723.101,92	42.723.101,92
04.122.0000.0000.0000	ADMINISTRACAO GERAL			42.723.101,92	42.723.101,92
04.122.0001.0000.0000	GESTAO E MANUTENCAO			42.723.101,92	42.723.101,92
04.122.0001.2016.0000	MANUTENCAO E FUNCIONAMENTO ADMINISTRATIVO			3.381.813,11	3.381.813,11
04.122.0001.2016.0018	MANUTENCAO E FUNCIONAMENTO ADMINISTRATIVO			3.381.813,11	3.381.813,11
04.122.0001.2195.0000	REMUNERACAO DE PESSOAL ATIVO DO MUNICIPIO E ENCARGOS SOCIAIS			39.341.288,81	39.341.288,81
04.122.0001.2195.0019	REMUNERACAO DE PESSOAL ATIVO DO MUNICIPIO E ENCARGOS SOCIAIS			39.341.288,81	39.341.288,81
06.000.0000.0000.0000	SEGURANCA PUBLICA		30.371.952,82	92.391.294,39	122.763.247,21
06.181.0000.0000.0000	POLICIAMENTO		30.371.952,82	92.391.294,39	122.763.247,21
06.181.0053.0000.0000	EDUCACAO E SEGURANCA DO TRANSITO		30.371.952,82	92.391.294,39	122.763.247,21
06.181.0053.1175.0000	IMPLANTACAO DE EQUIPAMENTOS PARA O CONTROLE DE TRAFEGO EM AREA DE FORTALEZA (CTAFOR)		30.371.952,82		30.371.952,82
06.181.0053.1175.0001	IMPLANTACAO DE EQUIPAMENTOS PARA O CONTROLE DE TRAFEGO EM AREA DE FORTALEZA (CTAFOR)		30.371.952,82		30.371.952,82
06.181.0053.2169.0000	REALIZACAO E APOIO DAS ATIVIDADES EDUCATIVAS DE TRANSITO			12.074.272,03	12.074.272,03
06.181.0053.2169.0001	REALIZACAO E APOIO DAS ATIVIDADES EDUCATIVAS DE TRANSITO			12.074.272,03	12.074.272,03
06.181.0053.2940.0000	MANUTENCAO DE OPERACAO DE TRANSITO E DE SINALIZACAO VIARIA			80.317.022,36	80.317.022,36
06.181.0053.2940.0001	MANUTENCAO DA OPERACIONALIZACAO DO TRANSITO			80.317.022,36	80.317.022,36
15.000.0000.0000.0000	URBANISMO			26.131.347,37	26.131.347,37
15.451.0000.0000.0000	INFRA-ESTRUTURA URBANA			26.131.347,37	26.131.347,37
15.451.0053.0000.0000	EDUCACAO E SEGURANCA DO TRANSITO			26.131.347,37	26.131.347,37
15.451.0053.2385.0000	RECAPEAMENTO DE VIAS E LOGRADOUROS PUBLICOS - OPERACAO TAPA BURACO			26.131.347,37	26.131.347,37
15.451.0053.2385.0002	RECAPEAMENTO DE VIAS E LOGRADOUROS PUBLICOS - OPERACAO TAPA BURACO			26.131.347,37	26.131.347,37
TOTAL		1.824.036,92	30.371.952,82	161.245.743,68	193.441.733,42

PREFEITURA MUNICIPAL DE FORTALEZA

EXERCÍCIO DE 2020

ANEXO 8

ORÇAMENTO FISCAL

19201 - AUTARQUIA MUNICIPAL DE TRANSITO E CIDADANIA

PROGRAMA DE TRABALHO

CÓDIGO	ESPECIFICAÇÃO	ORDINÁRIO	VINCULADO	TOTAL
04.000.0000.0000.0000	ADMINISTRACAO	41648.173,04	1074.928,88	42.723.101,92
04.122.0000.0000.0000	ADMINISTRACAO GERAL	41648.173,04	1074.928,88	42.723.101,92
04.122.0001.0000.0000	GESTAO E MANUTENCAO	41648.173,04	1074.928,88	42.723.101,92
04.122.0001.2016.0000	MANUTENCAO E FUNCIONAMENTO ADMINISTRATIVO	2.372.152,23	1009.660,88	3.381.813,11
04.122.0001.2016.0018	MANUTENCAO E FUNCIONAMENTO ADMINISTRATIVO	2.372.152,23	1009.660,88	3.381.813,11
04.122.0001.2195.0000	REMUNERACAO DE PESSOAL ATIVO DO MUNICIPIO E ENCARGOS SOCIAIS	39.276.020,81	65.268,00	39.341.288,81
04.122.0001.2195.0019	REMUNERACAO DE PESSOAL ATIVO DO MUNICIPIO E ENCARGOS SOCIAIS	39.276.020,81	65.268,00	39.341.288,81
06.000.0000.0000.0000	SEGURANCA PUBLICA	33.615.402,30	89.147.844,91	122.763.247,21
06.181.0000.0000.0000	POLICIAMENTO	33.615.402,30	89.147.844,91	122.763.247,21
06.181.0053.0000.0000	EDUCACAO E SEGURANCA DO TRANSITO	33.615.402,30	89.147.844,91	122.763.247,21
06.181.0053.1175.0000	IMPLANTACAO DE EQUIPAMENTOS PARA O CONTROLE DE TRAFEGO EM AREA DE FORTALEZA (CTAFOR)	956.000,00	29.415.952,82	30.371.952,82
06.181.0053.1175.0001	IMPLANTACAO DE EQUIPAMENTOS PARA O CONTROLE DE TRAFEGO EM AREA DE FORTALEZA (CTAFOR)	956.000,00	29.415.952,82	30.371.952,82
06.181.0053.2169.0000	REALIZACAO E APOIO DAS ATIVIDADES EDUCATIVAS DE TRANSITO	12.030.187,65	44.084,38	12.074.272,03
06.181.0053.2169.0001	REALIZACAO E APOIO DAS ATIVIDADES EDUCATIVAS DE TRANSITO	12.030.187,65	44.084,38	12.074.272,03
06.181.0053.2940.0000	MANUTENCAO DE OPERACAO DE TRANSITO E DE SINALIZACAO VIARIA	20.629.214,65	59.687.807,71	80.317.022,36
06.181.0053.2940.0001	MANUTENCAO DA OPERACIONALIZACAO DO TRANSITO	20.629.214,65	59.687.807,71	80.317.022,36
15.000.0000.0000.0000	URBANISMO	24.139.531,62	199.1815,75	26.131.347,37
15.451.0000.0000.0000	INFRA-ESTRUTURA URBANA	24.139.531,62	199.1815,75	26.131.347,37
15.451.0053.0000.0000	EDUCACAO E SEGURANCA DO TRANSITO	24.139.531,62	199.1815,75	26.131.347,37
15.451.0053.2385.0000	RECAPEAMENTO DE VIAS E LOGRADOUROS PUBLICOS - OPERACAO TAPA BURACO	24.139.531,62	199.1815,75	26.131.347,37
15.451.0053.2385.0002	RECAPEAMENTO DE VIAS E LOGRADOUROS PUBLICOS - OPERACAO TAPA BURACO	24.139.531,62	199.1815,75	26.131.347,37
28.000.0000.0000.0000	ENCARGOS ESPECIAIS	116.038,91	1.707.998,01	1.824.036,92
28.846.0000.0000.0000	OUTROS ENCARGOS ESPECIAIS	116.038,91	1.707.998,01	1.824.036,92
28.846.0012.0000.0000	ENCARGOS GERAIS DO MUNICIPIO	116.038,91	1.707.998,01	1.824.036,92
28.846.0012.0017.0000	CONTRIBUICAO PARA FORMACAO DO PASEP	111.038,91	1.288.000,00	1.399.038,91
28.846.0012.0017.0002	CONTRIBUICAO PARA FORMACAO DO PASEP	111.038,91	1.288.000,00	1.399.038,91
28.846.0012.0024.0000	CUMPRIMENTO DE SENTENCA JUDICIAL	5.000,00	419.998,01	424.998,01
28.846.0012.0024.0004	CUMPRIMENTO DE SENTENCA JUDICIAL	5.000,00	419.998,01	424.998,01
TOTAL		99.519.145,87	93.922.587,55	193.441.733,42

PREFEITURA MUNICIPAL DE FORTALEZA

19201 - AUTARQUIA MUNICIPAL DE TRANSITO E CIDADANIA

EXERCÍCIO DE 2020

ANEXO 9

ORÇAMENTO FISCAL

DEMONSTRATIVO DAS DESPESAS POR ÓRGÃO E FUNÇÃO

	LEGISLATIVA	JUDICIARIA	ESSENCIAL A JUSTICA	ADMINISTRACAO
AUTARQUIA MUNICIPAL DE TRANSITO E CIDADANIA	-	-	-	42.723.101,92
	SEGURANCA PUBLICA	ASSISTENCIA SOCIAL	PREVIDENCIA SOCIAL	SAUDE
AUTARQUIA MUNICIPAL DE TRANSITO E CIDADANIA	122.763.247,21	-	-	-
	URBANISMO	HABITACAO	SANEAMENTO	GESTAO AMBIENTAL
AUTARQUIA MUNICIPAL DE TRANSITO E CIDADANIA	26.131.347,37	-	-	-
	ENERGIA	DESPORTO E LAZER	ENCARGOS ESPECIAIS	RESERVA DE CONTINGENCIA
AUTARQUIA MUNICIPAL DE TRANSITO E CIDADANIA	-	-	1824.036,92	-
TOTAL				193.441.733,42

PREFEITURA MUNICIPAL DE FORTALEZA

EXERCÍCIO DE 2020

ANEXO 11

ORÇAMENTO FISCAL

19201 - AUTARQUIA MUNICIPAL DE TRANSITO E CIDADANIA

NATUREZA DA DESPESA

CÓDIGO	ESPECIFICAÇÃO	CRÉDITOS ORÇAMENTÁRIOS E SUPLEMENTARES	CRÉDITOS ESPECIAIS E EXTRAORDINÁRIOS	TOTAL	REALIZADA EMPENHADA NO ANO	DIFERENÇA SALDO A EMPENHAR
3.0.0.0.00	DESPESAS CORRENTES	155.538.675,00	22.000,00	155.560.675,00	144.583.016,89	10.977.658,11
3.10.0.00	PESSOAL E ENCARGOS SOCIAIS	39.539.335,00		39.539.335,00	39.341.288,81	198.046,19
3.3.0.0.00	OUTRAS DESPESAS CORRENTES	115.999.340,00	22.000,00	116.021.340,00	105.241.728,08	10.779.611,92
4.0.0.0.00	DESPESAS DE CAPITAL	53.160.580,00	1.000,00	53.161.580,00	48.858.716,53	4.302.863,47
4.4.0.0.00	INVESTIMENTOS	53.160.580,00	1.000,00	53.161.580,00	48.858.716,53	4.302.863,47
TOTAL		208.699.255,00	23.000,00	208.722.255,00	193.441.733,42	15.280.521,58

PREFEITURA MUNICIPAL DE FORTALEZA

EXERCÍCIO DE 2020

ANEXO 2

ORÇAMENTO FISCAL

19203 - INSTITUTO DE PESOS E MEDIDAS

CÓDIGO	ESPECIFICAÇÃO	NATUREZA DA DESPESA		
		ELEMENTO	MODALIDADE	CATEGORIA / GRUPO
3.0.0.0.00	DESPESAS CORRENTES			15.052.712,30
3.10.0.00	PESSOAL E ENCARGOS SOCIAIS			9.708.982,06
3.19.0.00	APLICACOES DIRETAS		7.042.465,76	
3.19.0.05	OUTROS BENEFICIOS PREVIDENCIARIOS DO SERVIDOR OU DO MILITAR	56,91		
3.19.0.11	VENCIMENTOS E VANTAGENS FIXAS - PESSOAL CIVIL	6.673.072,73		
3.19.0.13	CONTRIBUICOES PATRONAIS	169.026,83		
3.19.0.92	DESPESAS DE EXERCICIOS ANTERIORES	33.617,63		
3.19.0.94	INDENIZACOES RESTITUICOES TRABALHISTAS	2.803,26		
3.19.0.96	RESSARCIMENTO DESPESAS DE PESSOAL REQUISITADO	163.888,40		
3.19.100	APLICAO DIRETA DECORRENTE DE OPERAO ENTRE ORGAOS, FUNDOS E ENTIDADES INTEGRANTES DOS ORCAMENTOS FISCAL E DA SEGURIDADE SOCIAL		2.666.516,30	
3.19.113	CONTRIBUICOES PATRONAIS	1287.532,57		
3.19.192	DESPESAS DE EXERCICIOS ANTERIORES	728.815,28		
3.19.196	RESSARCIMENTO DESPESAS DE PESSOAL REQUISITADO	650.168,45		
3.3.0.0.00	OUTRAS DESPESAS CORRENTES			5.343.730,24
3.3.9.0.00	APLICACOES DIRETAS		5.343.730,24	
3.3.9.0.08	OUTROS BENEFÍCIOS ASSISTENCIAIS DO SERVIDOR E DO MILITAR	520,32		
3.3.9.0.14	DIARIAS - CIVIL	342.242,32		
3.3.9.0.30	MATERIAL DE CONSUMO	57.358,82		
3.3.9.0.33	PASSAGENS E DESPESAS COM LOCOMOAO	15.705,77		
3.3.9.0.36	OUTROS SERVICOS DE TERCEIROS - PESSOA FISICA	40.919,62		
3.3.9.0.37	LOCACAO DE MAO DE OBRA	3.670.978,50		
3.3.9.0.39	OUTROS SERVICOS DE TERCEIROS - PESSOA JURIDICA	1052.548,65		
3.3.9.0.40	SERVICOS DE TECNOLOGIA DA INFORMACAO E COMUNICACAO - PESSOA JURIDICA	45.543,16		
3.3.9.0.46	AUXILIO-ALIMENTACAO	22.131,00		
3.3.9.0.47	OBRIGACOES TRIBUTARIAS CONTRIBUTIVAS	10180		
3.3.9.0.92	DESPESAS DE EXERCICIOS ANTERIORES	94.192,49		
3.3.9.0.93	INDENIZACOES E RESTITUICOES	1487,79		
4.0.0.0.00	DESPESAS DE CAPITAL			1837,00
4.4.0.0.00	INVESTIMENTOS			1837,00
4.4.9.0.00	APLICACOES DIRETAS		1837,00	
4.4.9.0.52	EQUIPAMENTOS E MATERIAL PERMANENTE	1837,00		
TOTAL				15.054.549,30

PREFEITURA MUNICIPAL DE FORTALEZA

EXERCÍCIO DE 2020

ANEXO 6

ORÇAMENTO FISCAL

19203 - INSTITUTO DE PESOS E MEDIDAS

PROGRAMA DE TRABALHO

CÓDIGO	ESPECIFICAÇÃO	OPERAÇÃO ESPECIAL	PROJETO	ATIVIDADE	TOTAL
14.000.0000.0000.0000	DIREITOS DA CIDADANIA		1837,00	15.052.712,30	15.054.549,30
14.125.0000.0000.0000	NORMALIZACAO E FISCALIZACAO		1837,00	15.052.712,30	15.054.549,30
14.125.0016.0000.0000	METROLOGIA, QUALIDADE E AVALIACAO DA CONFORMIDADE		1837,00	15.052.712,30	15.054.549,30
14.125.0016.1796.0000	AQUISICAO DE EQUIPAMENTOS, MOBILIARIOS E VEICULOS		1837,00		1837,00
14.125.0016.1796.0045	AQUISICAO DE EQUIPAMENTOS, MOBILIARIOS E VEICULOS		1837,00		1837,00
14.125.0016.2016.0000	MANUTENCAO E FUNCIONAMENTO ADMINISTRATIVO			4.966.735,81	4.966.735,81
14.125.0016.2016.0019	MANUTENCAO E FUNCIONAMENTO ADMINISTRATIVO			4.966.735,81	4.966.735,81
14.125.0016.2092.0000	VERIFICACAO E FISCALIZACAO DO CONTROLE DA QUALIDADE			376.994,43	376.994,43
14.125.0016.2092.0001	VERIFICACAO E FISCALIZACAO DO CONTROLE DA QUALIDADE			376.994,43	376.994,43
14.125.0016.2195.0000	REMUNERACAO DE PESSOAL ATIVO DO MUNICIPIO E ENCARGOS SOCIAIS			9.708.982,06	9.708.982,06
14.125.0016.2195.0020	REMUNERACAO DE PESSOAL ATIVO DO MUNICIPIO E ENCARGOS SOCIAIS			9.708.982,06	9.708.982,06
TOTAL			1.837,00	15.052.712,30	15.054.549,30

PREFEITURA MUNICIPAL DE FORTALEZA

EXERCÍCIO DE 2020

ANEXO 7

ORÇAMENTO FISCAL

19203 - INSTITUTO DE PESOS E MEDIDAS

PROGRAMA DE TRABALHO

CÓDIGO	ESPECIFICAÇÃO	OPERAÇÃO ESPECIAL	PROJETO	ATIVIDADE	TOTAL
14.000.0000.0000.0000	DIREITOS DA CIDADANIA		1837,00	15.052.712,30	15.054.549,30
14.125.0000.0000.0000	NORMALIZACAO E FISCALIZACAO		1837,00	15.052.712,30	15.054.549,30
14.125.0016.0000.0000	METROLOGIA, QUALIDADE E AVALIACAO DA CONFORMIDADE		1837,00	15.052.712,30	15.054.549,30
14.125.0016.1796.0000	AQUISICAO DE EQUIPAMENTOS, MOBILIARIOS E VEICULOS		1837,00		1837,00
14.125.0016.1796.0045	AQUISICAO DE EQUIPAMENTOS, MOBILIARIOS E VEICULOS		1837,00		1837,00
14.125.0016.2016.0000	MANUTENCAO E FUNCIONAMENTO ADMINISTRATIVO			4.966.735,81	4.966.735,81
14.125.0016.2016.0019	MANUTENCAO E FUNCIONAMENTO ADMINISTRATIVO			4.966.735,81	4.966.735,81
14.125.0016.2092.0000	VERIFICACAO E FISCALIZACAO DO CONTROLE DA QUALIDADE			376.994,43	376.994,43
14.125.0016.2092.0001	VERIFICACAO E FISCALIZACAO DO CONTROLE DA QUALIDADE			376.994,43	376.994,43
14.125.0016.2195.0000	REMUNERACAO DE PESSOAL ATIVO DO MUNICIPIO E ENCARGOS SOCIAIS			9.708.982,06	9.708.982,06
14.125.0016.2195.0020	REMUNERACAO DE PESSOAL ATIVO DO MUNICIPIO E ENCARGOS SOCIAIS			9.708.982,06	9.708.982,06
TOTAL			1.837,00	15.052.712,30	15.054.549,30

PREFEITURA MUNICIPAL DE FORTALEZA

EXERCÍCIO DE 2020

ANEXO 8

ORÇAMENTO FISCAL

19203 - INSTITUTO DE PESOS E MEDIDAS

PROGRAMA DE TRABALHO

CÓDIGO	ESPECIFICAÇÃO	ORDINÁRIO	VINCULADO	TOTAL
14.000.0000.0000.0000	DIREITOS DA CIDADANIA	745.357,83	14.309.191,47	15.054.549,30
14.125.0000.0000.0000	NORMALIZAÇÃO E FISCALIZAÇÃO	745.357,83	14.309.191,47	15.054.549,30
14.125.0016.0000.0000	METROLOGIA, QUALIDADE E AVALIAÇÃO DA CONFORMIDADE	745.357,83	14.309.191,47	15.054.549,30
14.125.0016.1796.0000	AQUISIÇÃO DE EQUIPAMENTOS, MOBILIÁRIOS E VEÍCULOS		1.837,00	1.837,00
14.125.0016.1796.0045	AQUISIÇÃO DE EQUIPAMENTOS, MOBILIÁRIOS E VEÍCULOS		1.837,00	1.837,00
14.125.0016.2016.0000	MANUTENÇÃO E FUNCIONAMENTO ADMINISTRATIVO		4.966.735,81	4.966.735,81
14.125.0016.2016.0019	MANUTENÇÃO E FUNCIONAMENTO ADMINISTRATIVO		4.966.735,81	4.966.735,81
14.125.0016.2092.0000	VERIFICAÇÃO E FISCALIZAÇÃO DO CONTROLE DA QUALIDADE		376.994,43	376.994,43
14.125.0016.2092.0001	VERIFICAÇÃO E FISCALIZAÇÃO DO CONTROLE DA QUALIDADE		376.994,43	376.994,43
14.125.0016.2195.0000	REMUNERAÇÃO DE PESSOAL ATIVO DO MUNICÍPIO E ENCARGOS SOCIAIS	745.357,83	8.963.624,23	9.708.982,06
14.125.0016.2195.0020	REMUNERAÇÃO DE PESSOAL ATIVO DO MUNICÍPIO E ENCARGOS SOCIAIS	745.357,83	8.963.624,23	9.708.982,06
TOTAL		745.357,83	14.309.191,47	15.054.549,30

PREFEITURA MUNICIPAL DE FORTALEZA

19203 - INSTITUTO DE PESOS E MEDIDAS

EXERCÍCIO DE 2020

ANEXO 9

ORÇAMENTO FISCAL

DEMONSTRATIVO DAS DESPESAS POR ÓRGÃO E FUNÇÃO

	TRABALHO	EDUCAÇÃO	CULTURA	DIREITOS DA CIDADANIA
INSTITUTO DE PESOS E MEDIDAS	-	-	-	15.054.549,30
TOTAL				15.054.549,30

PREFEITURA MUNICIPAL DE FORTALEZA

EXERCÍCIO DE 2020

ANEXO 11

ORÇAMENTO FISCAL

19203 - INSTITUTO DE PESOS E MEDIDAS

NATUREZA DA DESPESA

CÓDIGO	ESPECIFICAÇÃO	CRÉDITOS ORÇAMENTÁRIOS E SUPLEMENTARES	CRÉDITOS ESPECIAIS E EXTRAORDINÁRIOS	TOTAL	REALIZADA EMPENHADA NO ANO	DIFERENÇA SALDO A EMPENHAR
3.0.0.0.00	DESPESAS CORRENTES	24.277.205,00	11.500,00	24.288.705,00	15.052.712,30	9.235.992,70
3.10.0.00	PESSOAL E ENCARGOS SOCIAIS	13.208.000,00	10.000,00	13.218.000,00	9.708.982,06	3.509.017,94
3.3.0.0.00	OUTRAS DESPESAS CORRENTES	11.069.205,00	1.500,00	11.070.705,00	5.343.730,24	5.726.974,76
4.0.0.0.00	DESPESAS DE CAPITAL	87.000,00		87.000,00	1.837,00	85.163,00
4.4.0.0.00	INVESTIMENTOS	87.000,00		87.000,00	1.837,00	85.163,00
TOTAL		24.364.205,00	11.500,00	24.375.705,00	15.054.549,30	9.321.155,70

PREFEITURA MUNICIPAL DE FORTALEZA

EXERCÍCIO DE 2020

ANEXO 2

ORÇAMENTO FISCAL

19206 - AUTARQUIA DE URBANISMO E PAISAGISMO DE FORTALEZA

CÓDIGO	ESPECIFICAÇÃO	NATUREZA DA DESPESA		CATEGORIA / GRUPO
		ELEMENTO	MODALIDADE	
3.0.0.0.00	DESPESAS CORRENTES			55.611.685,36
3.1.0.0.00	PESSOAL E ENCARGOS SOCIAIS			46.013.160,11
3.1.9.0.00	APLICACOES DIRETAS		37.525.690,03	
3.1.9.0.05	OUTROS BENEFICIOS PREVIDENCIARIOS DO SERVIDOR OU DO MILITAR	227,64		
3.1.9.0.11	VENCIMENTOS E VANTAGENS FIXAS - PESSOAL CIVIL	36.642.910,37		
3.1.9.0.13	CONTRIBUICOES PATRONAIS	370.336,59		
3.1.9.0.91	SENTENCAS JUDICIAIS	55.052,72		
3.1.9.0.92	DESPESAS DE EXERCICIOS ANTERIORES	289.531,68		
3.1.9.0.94	INDENIZACOES RESTITUICOES TRABALHISTAS	167.631,03		
3.1.9.1.00	APLICACAO DIRETA DECORRENTE DE OPERACAO ENTRE ORGAOS, FUNDOS E ENTIDADES INTEGRANTES DOS ORCAMENTOS FISCAL E DA SEGURIDADE SOCIAL		8.487.470,08	
3.1.9.1.13	CONTRIBUICOES PATRONAIS	8.487.470,08		
3.3.0.0.00	OUTRAS DESPESAS CORRENTES			9.598.525,25
3.3.9.0.00	APLICACOES DIRETAS		9.598.525,25	
3.3.9.0.08	OUTROS BENEFÍCIOS ASSISTENCIAIS DO SERVIDOR E DO MILITAR	2.162,58		
3.3.9.0.30	MATERIAL DE CONSUMO	447.910,83		
3.3.9.0.36	OUTROS SERVICOS DE TERCEIROS - PESSOA FISICA	77.293,06		
3.3.9.0.39	OUTROS SERVICOS DE TERCEIROS - PESSOA JURIDICA	7.806.494,81		
3.3.9.0.40	SERVICOS DE TECNOLOGIA DA INFORMACAO E COMUNICACAO - PESSOA JURIDICA	56.091,14		
3.3.9.0.46	AUXILIO-ALIMENTACAO	404.495,00		
3.3.9.0.92	DESPESAS DE EXERCICIOS ANTERIORES	772.314,22		
3.3.9.0.93	INDENIZACOES E RESTITUICOES	31763,61		
4.0.0.0.00	DESPESAS DE CAPITAL			81979,85
4.4.0.0.00	INVESTIMENTOS			81979,85
4.4.9.0.00	APLICACOES DIRETAS		81979,85	
4.4.9.0.52	EQUIPAMENTOS E MATERIAL PERMANENTE	81979,85		
TOTAL				55.693.665,21

PREFEITURA MUNICIPAL DE FORTALEZA

EXERCÍCIO DE 2020

ANEXO 6

ORÇAMENTO FISCAL

19206 - AUTARQUIA DE URBANISMO E PAISAGISMO DE FORTALEZA

PROGRAMA DE TRABALHO

CÓDIGO	ESPECIFICAÇÃO	OPERAÇÃO ESPECIAL	PROJETO	ATIVIDADE	TOTAL
04.000.0000.0000.0000	ADMINISTRACAO			937,80	937,80
04.128.0000.0000.0000	FORMACAO DE RECURSOS HUMANOS			937,80	937,80
04.128.0082.0000.0000	GESTAO DE PESSOAS E VALORIZACAO DOS SERVIDORES			937,80	937,80
04.128.0082.2019.0000	CAPACITACAO DE SERVIDORES			937,80	937,80
04.128.0082.2019.0010	CAPACITACAO DE SERVIDORES			937,80	937,80
15.000.0000.0000.0000	URBANISMO			7.425.114,18	7.425.114,18
15.4510000.0000.0000	INFRA-ESTRUTURA URBANA			709.597,96	709.597,96
15.4510015.0000.0000	PARQUES URBANOS TEMATICOS			709.597,96	709.597,96
15.4510015.2093.0000	MANUTENCAO DE MOBILIARIO URBANO			709.597,96	709.597,96
15.4510015.2093.0001	MANUTENCAO DE PARQUINHOS INFANTIS E ACADEMIAS AO AR LIVRE			709.597,96	709.597,96
15.452.0000.0000.0000	SERVICOS URBANOS			6.715.516,22	6.715.516,22
15.452.0015.0000.0000	PARQUES URBANOS TEMATICOS			362.778,51	362.778,51
15.452.0015.2132.0000	MANUTENCAO DE PARQUES URBANOS TEMATICOS			362.778,51	362.778,51
15.452.0015.2132.0001	MANUTENCAO DE PARQUES URBANOS TEMATICOS			161.151,65	161.151,65
15.452.0015.2132.0002	MANUTENCAO DO ZOOLOGICO MUNICIPAL			197.626,86	197.626,86
15.452.0015.2132.0003	MANUTENCAO DO HORTO MUNICIPAL			4.000,00	4.000,00
15.452.0087.0000.0000	SUSTENTABILIDADE DO AMBIENTE NATURAL E DO AMBIENTE CONSTRUIDO			6.352.737,71	6.352.737,71
15.452.0087.20010000	REVITALIZACAO, ARBORIZACAO E PAISAGISMO DE VIAS E LOGRADOUROS PUBLICOS			6.352.737,71	6.352.737,71
15.452.0087.20010001	REVITALIZACAO, ARBORIZACAO E PAISAGISMO DE VIAS E LOGRADOUROS PUBLICOS			6.352.737,71	6.352.737,71
18.000.0000.0000.0000	GESTAO AMBIENTAL		81979,85	48.130.580,66	48.212.560,51
18.122.0000.0000.0000	ADMINISTRACAO GERAL		81979,85	47.378.721,97	47.460.701,82
18.122.00010000.0000	GESTAO E MANUTENCAO		81979,85	47.378.721,97	47.460.701,82
18.122.00011796.0000	AQUISICAO DE EQUIPAMENTOS, MOBILIARIOS E VEICULOS		81979,85		81979,85
18.122.00011796.0043	AQUISICAO DE EQUIPAMENTOS, MOBILIARIOS E VEICULOS		81979,85		81979,85
18.122.00012016.0000	MANUTENCAO E FUNCIONAMENTO ADMINISTRATIVO			1420.614,58	1420.614,58
18.122.00012016.0020	MANUTENCAO E FUNCIONAMENTO ADMINISTRATIVO			1420.614,58	1420.614,58
18.122.00012195.0000	REMUNERACAO DE PESSOAL ATIVO DO MUNICIPIO E ENCARGOS SOCIAIS			45.958.107,39	45.958.107,39
18.122.00012195.0021	REMUNERACAO DE PESSOAL ATIVO DO MUNICIPIO E ENCARGOS SOCIAIS			45.958.107,39	45.958.107,39
18.5410000.0000.0000	PRESERVACAO E CONSERVACAO AMBIENTAL			751858,69	751858,69
18.5410087.0000.0000	SUSTENTABILIDADE DO AMBIENTE NATURAL E DO AMBIENTE CONSTRUIDO			751858,69	751858,69
18.5410087.2049.0000	MANUTENCAO DOS ESPELHOS DE AGUA, DA REDE DE DRENAGEM NATURAL DO MUNICIPIO E IRRIGACAO EM PRACAS, PARQUES E CANTEIROS			751858,69	751858,69
18.5410087.2049.0001	MANUTENCAO DOS ESPELHOS D'AGUA, DA REDE DE DRENAGEM NATURAL DO MUNICIPIO E IRRIGACAO EM PRACAS, PARQUES E CANTEIROS			751858,69	751858,69
TOTAL		55.052,72	81.979,85	55.556.632,64	55.693.665,21

PREFEITURA MUNICIPAL DE FORTALEZA

EXERCÍCIO DE 2020

ANEXO 7

ORÇAMENTO FISCAL

19206 - AUTARQUIA DE URBANISMO E PAISAGISMO DE FORTALEZA

PROGRAMA DE TRABALHO

CÓDIGO	ESPECIFICAÇÃO	OPERAÇÃO ESPECIAL	PROJETO	ATIVIDADE	TOTAL
04.000.0000.0000.0000	ADMINISTRACAO			937,80	937,80
04.128.0000.0000.0000	FORMACAO DE RECURSOS HUMANOS			937,80	937,80
04.128.0082.0000.0000	GESTAO DE PESSOAS E VALORIZACAO DOS SERVIDORES			937,80	937,80
04.128.0082.2019.0000	CAPACITACAO DE SERVIDORES			937,80	937,80
04.128.0082.2019.0010	CAPACITACAO DE SERVIDORES			937,80	937,80
15.000.0000.0000.0000	URBANISMO			7.425.114,18	7.425.114,18
15.451.0000.0000.0000	INFRA-ESTRUTURA URBANA			709.597,96	709.597,96
15.451.0015.0000.0000	PARQUES URBANOS TEMATICOS			709.597,96	709.597,96
15.451.0015.2093.0000	MANUTENCAO DE MOBILIARIO URBANO			709.597,96	709.597,96
15.451.0015.2093.0001	MANUTENCAO DE PARQUINHOS INFANTIS E ACADEMIAS AO AR LIVRE			709.597,96	709.597,96
15.452.0000.0000.0000	SERVICOS URBANOS			6.715.516,22	6.715.516,22
15.452.0015.0000.0000	PARQUES URBANOS TEMATICOS			362.778,51	362.778,51
15.452.0015.2132.0000	MANUTENCAO DE PARQUES URBANOS TEMATICOS			362.778,51	362.778,51
15.452.0015.2132.0001	MANUTENCAO DE PARQUES URBANOS TEMATICOS			161.151,65	161.151,65
15.452.0015.2132.0002	MANUTENCAO DO ZOOLOGICO MUNICIPAL			197.626,86	197.626,86
15.452.0015.2132.0003	MANUTENCAO DO HORTO MUNICIPAL			4.000,00	4.000,00
15.452.0087.0000.0000	SUSTENTABILIDADE DO AMBIENTE NATURAL E DO AMBIENTE CONSTRUIDO			6.352.737,71	6.352.737,71
15.452.0087.2001.0000	REVITALIZACAO, ARBORIZACAO E PAISAGISMO DE VIAS E LOGRADOUROS PUBLICOS			6.352.737,71	6.352.737,71
15.452.0087.2001.0001	REVITALIZACAO, ARBORIZACAO E PAISAGISMO DE VIAS E LOGRADOUROS PUBLICOS			6.352.737,71	6.352.737,71
18.000.0000.0000.0000	GESTAO AMBIENTAL		81.979,85	48.130.580,66	48.212.560,51
18.122.0000.0000.0000	ADMINISTRACAO GERAL		81.979,85	47.378.721,97	47.460.701,82
18.122.0001.0000.0000	GESTAO E MANUTENCAO		81.979,85	47.378.721,97	47.460.701,82
18.122.0001.1796.0000	AQUISICAO DE EQUIPAMENTOS, MOBILIARIOS E VEICULOS		81.979,85		81.979,85
18.122.0001.1796.0043	AQUISICAO DE EQUIPAMENTOS, MOBILIARIOS E VEICULOS		81.979,85		81.979,85
18.122.0001.2016.0000	MANUTENCAO E FUNCIONAMENTO ADMINISTRATIVO			1420.614,58	1420.614,58
18.122.0001.2016.0020	MANUTENCAO E FUNCIONAMENTO ADMINISTRATIVO			1420.614,58	1420.614,58
18.122.0001.2195.0000	REMUNERACAO DE PESSOAL ATIVO DO MUNICIPIO E ENCARGOS SOCIAIS			45.958.107,39	45.958.107,39
18.122.0001.2195.0021	REMUNERACAO DE PESSOAL ATIVO DO MUNICIPIO E ENCARGOS SOCIAIS			45.958.107,39	45.958.107,39
18.541.0000.0000.0000	PRESERVACAO E CONSERVACAO AMBIENTAL			751.858,69	751.858,69
18.541.0087.0000.0000	SUSTENTABILIDADE DO AMBIENTE NATURAL E DO AMBIENTE CONSTRUIDO			751.858,69	751.858,69
18.541.0087.2049.0000	MANUTENCAO DOS ESPELHOS DE AGUA, DA REDE DE DRENAGEM NATURAL DO MUNICIPIO E IRRIGACAO EM PRACAS, PARQUES E CANTEIROS			751.858,69	751.858,69
18.541.0087.2049.0001	MANUTENCAO DOS ESPELHOS D' AGUA, DA REDE DE DRENAGEM NATURAL DO MUNICIPIO E IRRIGACAO EM PRACAS, PARQUES E CANTEIROS			751.858,69	751.858,69
TOTAL		55.052,72	81.979,85	55.556.632,64	55.693.665,21

PREFEITURA MUNICIPAL DE FORTALEZA

EXERCÍCIO DE 2020

ANEXO 8

ORÇAMENTO FISCAL

19206 - AUTARQUIA DE URBANISMO E PAISAGISMO DE FORTALEZA

PROGRAMA DE TRABALHO

CÓDIGO	ESPECIFICAÇÃO	ORDINÁRIO	VINCULADO	TOTAL
04.000.0000.0000.0000	ADMINISTRACAO	937,80		937,80
04.128.0000.0000.0000	FORMACAO DE RECURSOS HUMANOS	937,80		937,80
04.128.0082.0000.0000	GESTAO DE PESSOAS E VALORIZACAO DOS SERVIDORES	937,80		937,80
04.128.0082.2019.0000	CAPACITACAO DE SERVIDORES	937,80		937,80
04.128.0082.2019.0010	CAPACITACAO DE SERVIDORES	937,80		937,80
15.000.0000.0000.0000	URBANISMO	7.381.618,99	43.495,19	7.425.114,18
15.451.0000.0000.0000	INFRA-ESTRUTURA URBANA	709.597,96		709.597,96
15.451.0015.0000.0000	PARQUES URBANOS TEMATICOS	709.597,96		709.597,96
15.451.0015.2093.0000	MANUTENCAO DE MOBILIARIO URBANO	709.597,96		709.597,96
15.451.0015.2093.0001	MANUTENCAO DE PARQUINHOS INFANTIS E ACADEMIAS AO AR LIVRE	709.597,96		709.597,96
15.452.0000.0000.0000	SERVICOS URBANOS	6.672.021,03	43.495,19	6.715.516,22
15.452.0015.0000.0000	PARQUES URBANOS TEMATICOS	362.778,51		362.778,51
15.452.0015.2132.0000	MANUTENCAO DE PARQUES URBANOS TEMATICOS	362.778,51		362.778,51
15.452.0015.2132.0001	MANUTENCAO DE PARQUES URBANOS TEMATICOS	161.151,65		161.151,65
15.452.0015.2132.0002	MANUTENCAO DO ZOOLOGICO MUNICIPAL	197.626,86		197.626,86
15.452.0015.2132.0003	MANUTENCAO DO HORTO MUNICIPAL	4.000,00		4.000,00
15.452.0087.0000.0000	SUSTENTABILIDADE DO AMBIENTE NATURAL E DO AMBIENTE CONSTRUIDO	6.309.242,52	43.495,19	6.352.737,71
15.452.0087.2001.0000	REVITALIZACAO, ARBORIZACAO E PAISAGISMO DE VIAS E LOGRADOUROS PUBLICOS	6.309.242,52	43.495,19	6.352.737,71
15.452.0087.2001.0001	REVITALIZACAO, ARBORIZACAO E PAISAGISMO DE VIAS E LOGRADOUROS PUBLICOS	6.309.242,52	43.495,19	6.352.737,71
18.000.0000.0000.0000	GESTAO AMBIENTAL	48.192.772,18	19.788,33	48.212.560,51
18.122.0000.0000.0000	ADMINISTRACAO GERAL	47.460.701,82		47.460.701,82
18.122.0001.0000.0000	GESTAO E MANUTENCAO	47.460.701,82		47.460.701,82
18.122.0001.1796.0000	AQUISICAO DE EQUIPAMENTOS, MOBILIARIOS E VEICULOS	81.979,85		81.979,85
18.122.0001.1796.0043	AQUISICAO DE EQUIPAMENTOS, MOBILIARIOS E VEICULOS	81.979,85		81.979,85
18.122.0001.2016.0000	MANUTENCAO E FUNCIONAMENTO ADMINISTRATIVO	1.420.614,58		1.420.614,58
18.122.0001.2016.0020	MANUTENCAO E FUNCIONAMENTO ADMINISTRATIVO	1.420.614,58		1,420.614,58

PREFEITURA MUNICIPAL DE FORTALEZA

EXERCÍCIO DE 2020

ANEXO 8

ORÇAMENTO FISCAL

19206 - AUTARQUIA DE URBANISMO E PAISAGISMO DE FORTALEZA

PROGRAMA DE TRABALHO

CÓDIGO	ESPECIFICAÇÃO	ORDINÁRIO	VINCULADO	TOTAL
18.122.00012.195.0000	REMUNERACAO DE PESSOAL ATIVO DO MUNICIPIO E ENCARGOS SOCIAIS	45.958.107,39		45.958.107,39
18.122.00012.195.0021	REMUNERACAO DE PESSOAL ATIVO DO MUNICIPIO E ENCARGOS SOCIAIS	45.958.107,39		45.958.107,39
18.541.0000.0000.0000	PRESERVACAO E CONSERVACAO AMBIENTAL	732.070,36	19.788,33	751.858,69
18.541.0087.0000.0000	SUSTENTABILIDADE DO AMBIENTE NATURAL E DO AMBIENTE CONSTRUIDO	732.070,36	19.788,33	751.858,69
18.541.0087.2049.0000	MANUTENCAO DOS ESPELHOS DE AGUA, DA REDE DE DRENAGEM NATURAL DO MUNICIPIO E IRRIGACAO EM PRACAS, PARQUES E CANTEIROS	732.070,36	19.788,33	751.858,69
18.541.0087.2049.0001	MANUTENCAO DOS ESPELHOS D' AGUA, DA REDE DE DRENAGEM NATURAL DO MUNICIPIO E IRRIGACAO EM PRACAS, PARQUES E CANTEIROS	732.070,36	19.788,33	751.858,69
28.000.0000.0000.0000	ENCARGOS ESPECIAIS	55.052,72		55.052,72
28.846.0000.0000.0000	OUTROS ENCARGOS ESPECIAIS	55.052,72		55.052,72
28.846.0012.0000.0000	ENCARGOS GERAIS DO MUNICIPIO	55.052,72		55.052,72
28.846.0012.0024.0000	CUMPRIMENTO DE SENTENCA JUDICIAL	55.052,72		55.052,72
28.846.0012.0024.0007	CUMPRIMENTO DE SENTENCA JUDICIAL	55.052,72		55.052,72
TOTAL		55.630.381,69	63.283,52	55.693.665,21

PREFEITURA MUNICIPAL DE FORTALEZA

19206 - AUTARQUIA DE URBANISMO E PAISAGISMO DE FORTALEZA

EXERCÍCIO DE 2020

ANEXO 9

ORÇAMENTO FISCAL

DEMONSTRATIVO DAS DESPESAS POR ÓRGÃO E FUNÇÃO

	LEGISLATIVA	JUDICIARIA	ESSENCIAL A JUSTICA	ADMINISTRACAO
AUTARQUIA DE URBANISMO E PAISAGISMO DE FORTALEZA	-	-	-	937,80
	URBANISMO	HABITACAO	SANEAMENTO	GESTAO AMBIENTAL
AUTARQUIA DE URBANISMO E PAISAGISMO DE FORTALEZA	7.425.114,18	-	-	48.212.560,51
	ENERGIA	DESPORTO E LAZER	ENCARGOS ESPECIAIS	RESERVA DE CONTINGENCIA
AUTARQUIA DE URBANISMO E PAISAGISMO DE FORTALEZA	-	-	55.052,72	-
TOTAL				55.693.665,21

PREFEITURA MUNICIPAL DE FORTALEZA

EXERCÍCIO DE 2020

ANEXO 11

ORÇAMENTO FISCAL

19206 - AUTARQUIA DE URBANISMO E PAISAGISMO DE FORTALEZA

NATUREZA DA DESPESA

CÓDIGO	ESPECIFICAÇÃO	CRÉDITOS ORÇAMENTÁRIOS E SUPLEMENTARES	CRÉDITOS ESPECIAIS E EXTRAORDINÁRIOS	TOTAL	REALIZADA EMPENHADA NO ANO	DIFERENÇA SALDO A EMPENHAR
3.0.0.0.00	DESPESAS CORRENTES	56.937.967,00	3.000,00	56.940.967,00	55.611.685,36	1.329.281,64
3.1.0.0.00	PESSOAL E ENCARGOS SOCIAIS	46.111.730,00		46.111.730,00	46.013.160,11	98.569,89
3.3.0.0.00	OUTRAS DESPESAS CORRENTES	10.826.237,00	3.000,00	10.829.237,00	9.598.525,25	1.230.711,75
4.0.0.0.00	DESPESAS DE CAPITAL	557.093,00		557.093,00	81.979,85	475.113,15
4.4.0.0.00	INVESTIMENTOS	557.093,00		557.093,00	81.979,85	475.113,15
TOTAL		57.495.060,00	3.000,00	57.498.060,00	55.693.665,21	1.804.394,79

PREFEITURA MUNICIPAL DE FORTALEZA

EXERCÍCIO DE 2020

ANEXO 2

ORÇAMENTO FISCAL

19901 - FUNDO MUNICIPAL DE LIMPEZA URBANA

NATUREZA DA DESPESA

CÓDIGO	ESPECIFICAÇÃO	ELEMENTO	MODALIDADE	CATEGORIA / GRUPO
3.0.0.0.00	DESPESAS CORRENTES			273.649.710,35
3.3.0.0.00	OUTRAS DESPESAS CORRENTES			273.649.710,35
3.3.9.0.00	APLICACOES DIRETAS		273.649.710,35	
3.3.9.0.39	OUTROS SERVICOS DE TERCEIROS - PESSOA JURIDICA	273.649.710,35		
4.0.0.0.00	DESPESAS DE CAPITAL			3.595.442,37
4.4.0.0.00	INVESTIMENTOS			3.595.442,37
4.4.9.0.00	APLICACOES DIRETAS		3.595.442,37	
4.4.9.0.39	OUTROS SERVICOS DE TERCEIROS - PESSOA JURIDICA	3.595.442,37		
TOTAL				277.245.152,72

PREFEITURA MUNICIPAL DE FORTALEZA

EXERCÍCIO DE 2020

ANEXO 6

ORÇAMENTO FISCAL

19901 - FUNDO MUNICIPAL DE LIMPEZA URBANA

PROGRAMA DE TRABALHO

CÓDIGO	ESPECIFICAÇÃO	OPERAÇÃO ESPECIAL	PROJETO	ATIVIDADE	TOTAL
04.000.0000.0000.0000	ADMINISTRACAO			30,05	30,05
04.122.0000.0000.0000	ADMINISTRACAO GERAL			30,05	30,05
04.122.0001.0000.0000	GESTAO E MANUTENCAO			30,05	30,05
04.122.0001.2016.0000	MANUTENCAO E FUNCIONAMENTO ADMINISTRATIVO			30,05	30,05
04.122.0001.2016.0021	MANUTENCAO E FUNCIONAMENTO ADMINISTRATIVO			30,05	30,05
15.000.0000.0000.0000	URBANISMO		3.595.442,37	273.649.680,30	277.245.122,67
15.304.0000.0000.0000	VIGILANCIA SANITARIA			45.747.693,93	45.747.693,93
15.304.0014.0000.0000	FORTALEZA LIMPA			45.747.693,93	45.747.693,93
15.304.0014.2187.0000	OPERACIONALIZACAO DE ATERRO SANITARIO			45.747.693,93	45.747.693,93
15.304.0014.2187.0001	OPERACIONALIZACAO DE ATERRO SANITARIO			45.747.693,93	45.747.693,93
15.452.0000.0000.0000	SERVICOS URBANOS		3.595.442,37	227.901.986,37	231.497.428,74
15.452.0014.0000.0000	FORTALEZA LIMPA		3.595.442,37	227.901.986,37	231.497.428,74
15.452.0014.1213.0000	IMPLANTACAO DE ATERRO SANITARIO		3.595.442,37		3.595.442,37
15.452.0014.1213.0001	IMPLANTACAO DO NOVO ATERRO SANITARIO		3.595.442,37		3.595.442,37
15.452.0014.2033.0000	COLETA E TRANSPORTE DE RESIDUOS SOLIDOS URBANOS			216.685.282,19	216.685.282,19
15.452.0014.2033.0001	COLETA E TRANSPORTE DE RESIDUOS SOLIDOS URBANOS			216.685.282,19	216.685.282,19
15.452.0014.2083.0000	MANUTENCAO DA LIMPEZA PUBLICA DE VIAS, PRACAS E LOGRADOUROS.			11216.704,18	11216.704,18
15.452.0014.2083.0001	MANUTENCAO DA LIMPEZA PUBLICA DE VIAS, PRACAS E LOGRADOUROS.			11216.704,18	11216.704,18
TOTAL			3.595.442,37	273.649.710,35	277.245.152,72

PREFEITURA MUNICIPAL DE FORTALEZA

EXERCÍCIO DE 2020

ANEXO 7

ORÇAMENTO FISCAL

19901 - FUNDO MUNICIPAL DE LIMPEZA URBANA

PROGRAMA DE TRABALHO

CÓDIGO	ESPECIFICAÇÃO	OPERAÇÃO ESPECIAL	PROJETO	ATIVIDADE	TOTAL
04.000.0000.0000.0000	ADMINISTRACAO			30,05	30,05
04.122.0000.0000.0000	ADMINISTRACAO GERAL			30,05	30,05
04.122.0001.0000.0000	GESTAO E MANUTENCAO			30,05	30,05
04.122.0001.2016.0000	MANUTENCAO E FUNCIONAMENTO ADMINISTRATIVO			30,05	30,05
04.122.0001.2016.0021	MANUTENCAO E FUNCIONAMENTO ADMINISTRATIVO			30,05	30,05
15.000.0000.0000.0000	URBANISMO		3.595.442,37	273.649.680,30	277.245.122,67
15.304.0000.0000.0000	VIGILANCIA SANITARIA			45.747.693,93	45.747.693,93
15.304.0014.0000.0000	FORTALEZA LIMPA			45.747.693,93	45.747.693,93
15.304.0014.2187.0000	OPERACIONALIZACAO DE ATERRO SANITARIO			45.747.693,93	45.747.693,93
15.304.0014.2187.0001	OPERACIONALIZACAO DE ATERRO SANITARIO			45.747.693,93	45.747.693,93
15.452.0000.0000.0000	SERVICOS URBANOS		3.595.442,37	227.901.986,37	231.497.428,74
15.452.0014.0000.0000	FORTALEZA LIMPA		3.595.442,37	227.901.986,37	231.497.428,74
15.452.0014.1213.0000	IMPLANTACAO DE ATERRO SANITARIO		3.595.442,37		3.595.442,37
15.452.0014.1213.0001	IMPLANTACAO DO NOVO ATERRO SANITARIO		3.595.442,37		3.595.442,37
15.452.0014.2033.0000	COLETA E TRANSPORTE DE RESIDUOS SOLIDOS URBANOS			216.685.282,19	216.685.282,19
15.452.0014.2033.0001	COLETA E TRANSPORTE DE RESIDUOS SOLIDOS URBANOS			216.685.282,19	216.685.282,19
15.452.0014.2083.0000	MANUTENCAO DA LIMPEZA PUBLICA DE VIAS, PRACAS E LOGRADOUROS.			11216.704,18	11216.704,18
15.452.0014.2083.0001	MANUTENCAO DA LIMPEZA PUBLICA DE VIAS, PRACAS E LOGRADOUROS.			11216.704,18	11216.704,18
TOTAL			3.595.442,37	273.649.710,35	277.245.152,72

PREFEITURA MUNICIPAL DE FORTALEZA

EXERCÍCIO DE 2020

ANEXO 8

ORÇAMENTO FISCAL

19901 - FUNDO MUNICIPAL DE LIMPEZA URBANA

PROGRAMA DE TRABALHO

CÓDIGO	ESPECIFICAÇÃO	ORDINÁRIO	VINCULADO	TOTAL
04.000.0000.0000.0000	ADMINISTRACAO	30,05		30,05
04.122.0000.0000.0000	ADMINISTRACAO GERAL	30,05		30,05
04.122.0001.0000.0000	GESTAO E MANUTENCAO	30,05		30,05
04.122.0001.2016.0000	MANUTENCAO E FUNCIONAMENTO ADMINISTRATIVO	30,05		30,05
04.122.0001.2016.0021	MANUTENCAO E FUNCIONAMENTO ADMINISTRATIVO	30,05		30,05
15.000.0000.0000.0000	URBANISMO	274.397.083,93	2.848.038,74	277.245.122,67
15.304.0000.0000.0000	VIGILANCIA SANITARIA	45.747.693,93		45.747.693,93
15.304.0014.0000.0000	FORTALEZA LIMPA	45.747.693,93		45.747.693,93
15.304.0014.2187.0000	OPERACIONALIZACAO DE ATERRO SANITARIO	45.747.693,93		45.747.693,93
15.304.0014.2187.0001	OPERACIONALIZACAO DE ATERRO SANITARIO	45.747.693,93		45.747.693,93
15.452.0000.0000.0000	SERVICOS URBANOS	228.649.390,00	2.848.038,74	231.497.428,74
15.452.0014.0000.0000	FORTALEZA LIMPA	228.649.390,00	2.848.038,74	231.497.428,74
15.452.0014.1213.0000	IMPLANTACAO DE ATERRO SANITARIO	3.595.442,37		3.595.442,37
15.452.0014.1213.0001	IMPLANTACAO DO NOVO ATERRO SANITARIO	3.595.442,37		3.595.442,37
15.452.0014.2033.0000	COLETA E TRANSPORTE DE RESIDUOS SOLIDOS URBANOS	213.837.243,45	2.848.038,74	216.685.282,19
15.452.0014.2033.0001	COLETA E TRANSPORTE DE RESIDUOS SOLIDOS URBANOS	213.837.243,45	2.848.038,74	216.685.282,19
15.452.0014.2083.0000	MANUTENCAO DA LIMPEZA PUBLICA DE VIAS, PRACAS E LOGRADOUROS.	112.16.704,18		112.16.704,18
15.452.0014.2083.0001	MANUTENCAO DA LIMPEZA PUBLICA DE VIAS, PRACAS E LOGRADOUROS.	112.16.704,18		112.16.704,18
TOTAL		274.397.113,98	2.848.038,74	277.245.152,72

PREFEITURA MUNICIPAL DE FORTALEZA

19901 - FUNDO MUNICIPAL DE LIMPEZA URBANA

EXERCÍCIO DE 2020

ANEXO 9

ORÇAMENTO FISCAL

DEMONSTRATIVO DAS DESPESAS POR ÓRGÃO E FUNÇÃO

	LEGISLATIVA	JUDICIARIA	ESSENCIAL A JUSTICA	ADMINISTRACAO
FUNDO MUNICIPAL DE LIMPEZA URBANA	-	-	-	30,05
	URBANISMO	HABITACAO	SANEAMENTO	GESTAO AMBIENTAL
FUNDO MUNICIPAL DE LIMPEZA URBANA	277.245.122,67	-	-	-
TOTAL				277.245.152,72

PREFEITURA MUNICIPAL DE FORTALEZA

EXERCÍCIO DE 2020

ANEXO 11

ORÇAMENTO FISCAL

19901 - FUNDO MUNICIPAL DE LIMPEZA URBANA

NATUREZA DA DESPESA

CÓDIGO	ESPECIFICAÇÃO	CRÉDITOS ORÇAMENTÁRIOS E SUPLEMENTARES	CRÉDITOS ESPECIAIS E EXTRAORDINÁRIOS	TOTAL	REALIZADA EMPENHADA NO ANO	DIFERENÇA SALDO A EMPENHAR
3.0.0.0.00	DESPESAS CORRENTES	275.060.117,00		275.060.117,00	273.649.710,35	1410.406,65
3.3.0.0.00	OUTRAS DESPESAS CORRENTES	275.060.117,00		275.060.117,00	273.649.710,35	1410.406,65
4.0.0.0.00	DESPESAS DE CAPITAL	3.846.443,00		3.846.443,00	3.595.442,37	251000,63
4.4.0.0.00	INVESTIMENTOS	3.846.443,00		3.846.443,00	3.595.442,37	251000,63
TOTAL		278.906.560,00		278.906.560,00	277.245.152,72	1.661.407,28

PREFEITURA MUNICIPAL DE FORTALEZA

EXERCÍCIO DE 2020

ANEXO 2

ORÇAMENTO FISCAL

19000 - SECRETARIA MUNICIPAL DA CONSERVACAO E SERVICOS PUBLICOS

NATUREZA DA DESPESA

CÓDIGO	ESPECIFICAÇÃO	ELEMENTO	MODALIDADE	CATEGORIA / GRUPO
3.0.0.0.00	DESPESAS CORRENTES			820.440.063,98
3.10.0.00	PESSOAL E ENCARGOS SOCIAIS			132.852.892,07
3.19.0.00	APLICACOES DIRETAS		108.710.987,23	
3.19.0.05	OUTROS BENEFICIOS PREVIDENCIARIOS DO SERVIDOR OU DO MILITAR	2.365,83		
3.19.0.11	VENCIMENTOS E VANTAGENS FIXAS - PESSOAL CIVIL	105.509.841,72		
3.19.0.13	CONTRIBUICOES PATRONAIS	1.769.265,99		
3.19.0.91	SENTENCAS JUDICIAIS	55.052,72		
3.19.0.92	DESPESAS DE EXERCICIOS ANTERIORES	388.282,34		
3.19.0.94	INDENIZACOES RESTITUICOES TRABALHISTAS	203.397,50		
3.19.0.96	RESSARCIMENTO DESPESAS DE PESSOAL REQUISITADO	782.781,13		
3.19.100	APLICACAO DIRETA DECORRENTE DE OPERACAO ENTRE ORGAOS, FUNDOS E ENTIDADES INTEGRANTES DOS ORCAMENTOS FISCAL E DA SEGURIDADE SOCIAL		24.141.904,84	
3.19.1.13	CONTRIBUICOES PATRONAIS	22.762.921,11		
3.19.1.92	DESPESAS DE EXERCICIOS ANTERIORES	728.815,28		
3.19.1.96	RESSARCIMENTO DESPESAS DE PESSOAL REQUISITADO	650.168,45		
3.3.0.0.00	OUTRAS DESPESAS CORRENTES			687.587.171,91
3.3.3.0.00	TRANSFERENCIAS A ESTADOS E AO DISTRITO FEDERAL		15.000,00	
3.3.3.0.81	DISTRIBUICAO CONSTITUCIONAL OU LEGAL DE RECEITAS	15.000,00		
3.3.9.0.00	APLICACOES DIRETAS		687.572.171,91	
3.3.9.0.08	OUTROS BENEFÍCIOS ASSISTENCIAIS DO SERVIDOR E DO MILITAR	25.137,96		
3.3.9.0.14	DIARIAS - CIVIL	353.841,32		
3.3.9.0.30	MATERIAL DE CONSUMO	2.659.620,28		
3.3.9.0.33	PASSAGENS E DESPESAS COM LOCOMOCAO	15.705,77		
3.3.9.0.35	SERVICOS DE CONSULTORIA	5.638.803,42		
3.3.9.0.36	OUTROS SERVICOS DE TERCEIROS - PESSOA FISICA	657.084,92		
3.3.9.0.37	LOCACAO DE MAO DE OBRA	5.918.005,28		

PREFEITURA MUNICIPAL DE FORTALEZA

EXERCÍCIO DE 2020

ANEXO 2

ORÇAMENTO FISCAL

19000 - SECRETARIA MUNICIPAL DA CONSERVACAO E SERVICOS PUBLICOS

NATUREZA DA DESPESA

CÓDIGO	ESPECIFICAÇÃO	ELEMENTO	MODALIDADE	CATEGORIA / GRUPO
3.3.9.0.39	OUTROS SERVICOS DE TERCEIROS - PESSOA JURIDICA	653.392.438,36		
3.3.9.0.40	SERVICOS DE TECNOLOGIA DA INFORMACAO E COMUNICACAO - PESSOA JURIDICA	19.736,07		
3.3.9.0.46	AUXILIO-ALIMENTACAO	17.16.120,20		
3.3.9.0.47	OBRIGACOES TRIBUTARIAS CONTRIBUTIVAS	1399.140,71		
3.3.9.0.91	SENTENCAS JUDICIAIS	424.998,01		
3.3.9.0.92	DESPEAS DE EXERCICIOS ANTERIORES	15.218.288,21		
3.3.9.0.93	INDENIZACOES E RESTITUICOES	33.251,40		
4.0.0.0.00	DESPEAS DE CAPITAL			169.400.723,84
4.4.0.0.00	INVESTIMENTOS			169.400.723,84
4.4.9.0.00	APLICACOES DIRETAS		169.400.723,84	
4.4.9.0.39	OUTROS SERVICOS DE TERCEIROS - PESSOA JURIDICA	88.642.653,46		
4.4.9.0.51	OBRAS E INSTALACOES	72.887.322,59		
4.4.9.0.52	EQUIPAMENTOS E MATERIAL PERMANENTE	992.432,91		
4.4.9.0.92	DESPEAS DE EXERCICIOS ANTERIORES	6.878.314,88		
TOTAL				989.840.787,82

PREFEITURA MUNICIPAL DE FORTALEZA

EXERCÍCIO DE 2020

ANEXO 7

19000 - SECRETARIA MUNICIPAL DA CONSERVACAO E SERVICOS PUBLICOS

ORÇAMENTO FISCAL

CONSOLIDAÇÃO DAS DESPESAS POR ÓRGÃO

PROGRAMA DE TRABALHO

CÓDIGO	ESPECIFICAÇÃO	OPERAÇÃO ESPECIAL	PROJETO	ATIVIDADE	TOTAL
04.000.0000.0000.0000	ADMINISTRACAO		5.828.591,48	85.416.263,84	91.244.855,32
04.122.0000.0000.0000	ADMINISTRACAO GERAL		5.640.303,42	85.415.326,04	91.055.629,46
04.122.0001.0000.0000	GESTAO E MANUTENCAO		5.640.303,42	85.415.326,04	91.055.629,46
04.122.0001.1145.0000	CONTRATACAO DE ASSESSORIA, CONSULTORIA E SERVICOS ESPECIALIZADOS		5.638.803,42		5.638.803,42
04.122.0001.1145.0002	CONTRATACAO DE CONSULTORIA ESPECIALIZADA		5.638.803,42		5.638.803,42
04.122.0001.1796.0000	AQUISICAO DE EQUIPAMENTOS, MOBILIARIOS E VEICULOS		1.500,00		1.500,00
04.122.0001.1796.0041	AQUISICAO DE EQUIPAMENTOS, MOBILIARIOS E VEICULOS		1.500,00		1.500,00
04.122.0001.2016.0000	MANUTENCAO E FUNCIONAMENTO ADMINISTRATIVO			8.284.576,14	8.284.576,14
04.122.0001.2016.0017	MANUTENCAO E FUNCIONAMENTO ADMINISTRATIVO			4.902.732,98	4.902.732,98
04.122.0001.2016.0018	MANUTENCAO E FUNCIONAMENTO ADMINISTRATIVO			3.381,81	3.381,81
04.122.0001.2016.0021	MANUTENCAO E FUNCIONAMENTO ADMINISTRATIVO			30,05	30,05
04.122.0001.2195.0000	REMUNERACAO DE PESSOAL ATIVO DO MUNICIPIO E ENCARGOS SOCIAIS			77.130.749,90	77.130.749,90
04.122.0001.2195.0018	REMUNERACAO DE PESSOAL ATIVO DO MUNICIPIO E ENCARGOS SOCIAIS			37.789.461,09	37.789.461,09
04.122.0001.2195.0019	REMUNERACAO DE PESSOAL ATIVO DO MUNICIPIO E ENCARGOS SOCIAIS			39.341.288,81	39.341.288,81
04.126.0000.0000.0000	TECNOLOGIA DA INFORMACAO		188.288,06		188.288,06
04.126.0001.0000.0000	GESTAO E MANUTENCAO		188.288,06		188.288,06
04.126.0001.1005.0000	AQUISICAO E IMPLANTACAO DE PRODUTOS E SERVICOS DE TI		188.288,06		188.288,06
04.126.0001.1005.0015	AQUISICAO E IMPLANTACAO DE PRODUTOS E SERVICOS DE TI		188.288,06		188.288,06
04.128.0000.0000.0000	FORMACAO DE RECURSOS HUMANOS			937,80	937,80
04.128.0082.0000.0000	GESTAO DE PESSOAS E VALORIZACAO DOS SERVIDORES			937,80	937,80
04.128.0082.2019.0000	CAPACITACAO DE SERVIDORES			937,80	937,80
04.128.0082.2019.0010	CAPACITACAO DE SERVIDORES			937,80	937,80
06.000.0000.0000.0000	SEGURANCA PUBLICA		30.371.952,82	92.391.294,39	122.763.247,21
06.181.0000.0000.0000	POLICIAMENTO		30.371.952,82	92.391.294,39	122.763.247,21
06.181.0053.0000.0000	EDUCACAO E SEGURANCA DO TRANSITO		30.371.952,82	92.391.294,39	122.763.247,21
06.181.0053.1175.0000	IMPLANTACAO DE EQUIPAMENTOS PARA O CONTROLE DE TRAFEGO EM AREA DE FORTALEZA (CTAFOR)		30.371.952,82		30.371.952,82

PREFEITURA MUNICIPAL DE FORTALEZA

EXERCÍCIO DE 2020

ANEXO 7

19000 - SECRETARIA MUNICIPAL DA CONSERVACAO E SERVICOS PUBLICOS

ORÇAMENTO FISCAL

CONSOLIDAÇÃO DAS DESPESAS POR ÓRGÃO

PROGRAMA DE TRABALHO

CÓDIGO	ESPECIFICAÇÃO	OPERAÇÃO ESPECIAL	PROJETO	ATIVIDADE	TOTAL
06.181.0053.1175.0001	IMPLANTACAO DE EQUIPAMENTOS PARA O CONTROLE DE TRAFEGO EM AREA DE FORTALEZA (CTAFOR)		30.371.952,82		30.371.952,82
06.181.0053.2169.0000	REALIZACAO E APOIO DAS ATIVIDADES EDUCATIVAS DE TRANSITO			12.074.272,03	12.074.272,03
06.181.0053.2169.0001	REALIZACAO E APOIO DAS ATIVIDADES EDUCATIVAS DE TRANSITO			12.074.272,03	12.074.272,03
06.181.0053.2940.0000	MANUTENCAO DE OPERACAO DE TRANSITO E DE SINALIZACAO VIARIA			80.317.022,36	80.317.022,36
06.181.0053.2940.0001	MANUTENCAO DA OPERACIONALIZACAO DO TRANSITO			80.317.022,36	80.317.022,36
14.000.0000.0000.0000	DIREITOS DA CIDADANIA		1837,00	15.052.712,30	15.054.549,30
14.125.0000.0000.0000	NORMALIZACAO E FISCALIZACAO		1837,00	15.052.712,30	15.054.549,30
14.125.0016.0000.0000	METROLOGIA, QUALIDADE E AVALIACAO DA CONFORMIDADE		1837,00	15.052.712,30	15.054.549,30
14.125.0016.1796.0000	AQUISICAO DE EQUIPAMENTOS, MOBILIARIOS E VEICULOS		1837,00		1837,00
14.125.0016.1796.0045	AQUISICAO DE EQUIPAMENTOS, MOBILIARIOS E VEICULOS		1837,00		1837,00
14.125.0016.2016.0000	MANUTENCAO E FUNCIONAMENTO ADMINISTRATIVO			4.966.735,81	4.966.735,81
14.125.0016.2016.0019	MANUTENCAO E FUNCIONAMENTO ADMINISTRATIVO			4.966.735,81	4.966.735,81
14.125.0016.2092.0000	VERIFICACAO E FISCALIZACAO DO CONTROLE DA QUALIDADE			376.994,43	376.994,43
14.125.0016.2092.0001	VERIFICACAO E FISCALIZACAO DO CONTROLE DA QUALIDADE			376.994,43	376.994,43
14.125.0016.2195.0000	REMUNERACAO DE PESSOAL ATIVO DO MUNICIPIO E ENCARGOS SOCIAIS			9.708.982,06	9.708.982,06
14.125.0016.2195.0020	REMUNERACAO DE PESSOAL ATIVO DO MUNICIPIO E ENCARGOS SOCIAIS			9.708.982,06	9.708.982,06
15.000.0000.0000.0000	URBANISMO		168.082.880,13	470.963.208,03	639.046.088,16
15.127.0000.0000.0000	ORDENAMENTO TERRITORIAL		3.983.324,78		3.983.324,78
15.127.0014.0000.0000	FORTALEZA LIMPA		3.983.324,78		3.983.324,78
15.127.0014.1060.0000	AMPLIACAO DE ACOES INTEGRADAS DE RESIDUOS SOLIDOS		3.983.324,78		3.983.324,78
15.127.0014.1060.0002	CONSTRUCAO DE ECOPONTOS - EP 1804		3.983.324,78		3.983.324,78
15.304.0000.0000.0000	VIGILANCIA SANITARIA			45.747.693,93	45.747.693,93
15.304.0014.0000.0000	FORTALEZA LIMPA			45.747.693,93	45.747.693,93
15.304.0014.2187.0000	OPERACIONALIZACAO DE ATERRO SANITARIO			45.747.693,93	45.747.693,93
15.304.0014.2187.0001	OPERACIONALIZACAO DE ATERRO SANITARIO			45.747.693,93	45.747.693,93

PREFEITURA MUNICIPAL DE FORTALEZA

EXERCÍCIO DE 2020

ANEXO 7

19000 - SECRETARIA MUNICIPAL DA CONSERVACAO E SERVICOS PUBLICOS

ORÇAMENTO FISCAL

CONSOLIDAÇÃO DAS DESPESAS POR ÓRGÃO

PROGRAMA DE TRABALHO

CÓDIGO	ESPECIFICAÇÃO	OPERAÇÃO ESPECIAL	PROJETO	ATIVIDADE	TOTAL
15.451.0000.0000.0000	INFRA-ESTRUTURA URBANA			92.434.386,12	92.434.386,12
15.451.0015.0000.0000	PARQUES URBANOS TEMATICOS			709.597,96	709.597,96
15.451.0015.2093.0000	MANUTENCAO DE MOBILIARIO URBANO			709.597,96	709.597,96
15.451.0015.2093.0001	MANUTENCAO DE PARQUINHOS INFANTIS E ACADEMIAS AO AR LIVRE			709.597,96	709.597,96
15.451.0053.0000.0000	EDUCAÇÃO E SEGURANCA DO TRANSITO			26.131.347,37	26.131.347,37
15.451.0053.2385.0000	RECAPEAMENTO DE VIAS E LOGRADOUROS PUBLICOS - OPERACAO TAPA BURACO			26.131.347,37	26.131.347,37
15.451.0053.2385.0002	RECAPEAMENTO DE VIAS E LOGRADOUROS PUBLICOS - OPERACAO TAPA BURACO			26.131.347,37	26.131.347,37
15.451.0101.0000.0000	INFRAESTRUTURA URBANA E VIARIA			65.593.440,79	65.593.440,79
15.451.0101.2385.0000	RECAPEAMENTO DE VIAS E LOGRADOUROS PUBLICOS - OPERACAO TAPA BURACO			65.593.440,79	65.593.440,79
15.451.0101.2385.0001	RECAPEAMENTO DE VIAS E LOGRADOUROS PUBLICOS - OPERACAO TAPA BURACO			65.593.440,79	65.593.440,79
15.452.0000.0000.0000	SERVICOS URBANOS		67.153.849,45	287.080.744,79	354.234.594,24
15.452.0014.0000.0000	FORTALEZA LIMPA		3.595.442,37	280.365.228,57	283.960.670,94
15.452.0014.1213.0000	IMPLANTACAO DE ATERRO SANITARIO		3.595.442,37		3.595.442,37
15.452.0014.1213.0001	IMPLANTACAO DO NOVO ATERRO SANITARIO		3.595.442,37		3.595.442,37
15.452.0014.2033.0000	COLETA E TRANSPORTE DE RESIDUOS SOLIDOS URBANOS			216.685.282,19	216.685.282,19
15.452.0014.2033.0001	COLETA E TRANSPORTE DE RESIDUOS SOLIDOS URBANOS			216.685.282,19	216.685.282,19
15.452.0014.2083.0000	MANUTENCAO DA LIMPEZA PUBLICA DE VIAS, PRACAS E LOGRADOUROS.			11216.704,18	11216.704,18
15.452.0014.2083.0001	MANUTENCAO DA LIMPEZA PUBLICA DE VIAS, PRACAS E LOGRADOUROS.			11216.704,18	11216.704,18
15.452.0014.2101.0000	MANUTENCAO DA REDE DE ECOPONTOS DE FORTALEZA			379.999,69	379.999,69
15.452.0014.2101.0001	MANUTENCAO DA REDE DE ECOPONTOS DE FORTALEZA			379.999,69	379.999,69
15.452.0014.2185.0000	TRATAMENTO E DESTINACAO FINAL DOS RESIDUOS SOLIDOS			888.658,17	888.658,17
15.452.0014.2185.0001	TRATAMENTO E DESTINACAO FINAL DOS RESIDUOS SOLIDOS			888.658,17	888.658,17
15.452.0014.2386.0000	MANUTENCAO DA LIMPEZA DE VIAS E ESPACOS URBANOS			51194.584,34	51194.584,34
15.452.0014.2386.0001	MANUTENCAO DA LIMPEZA DE VIAS E ESPACOS URBANOS			51194.584,34	51194.584,34
15.452.0015.0000.0000	PARQUES URBANOS TEMATICOS			362.778,51	362.778,51

PREFEITURA MUNICIPAL DE FORTALEZA

EXERCÍCIO DE 2020

ANEXO 7

19000 - SECRETARIA MUNICIPAL DA CONSERVACAO E SERVICOS PUBLICOS

ORÇAMENTO FISCAL

CONSOLIDAÇÃO DAS DESPESAS POR ÓRGÃO

PROGRAMA DE TRABALHO

CÓDIGO	ESPECIFICAÇÃO	OPERAÇÃO ESPECIAL	PROJETO	ATIVIDADE	TOTAL
15.452.0015.2132.0000	MANUTENCAO DE PARQUES URBANOS TEMATICOS			362.778,51	362.778,51
15.452.0015.2132.0001	MANUTENCAO DE PARQUES URBANOS TEMATICOS			161.151,65	161.151,65
15.452.0015.2132.0002	MANUTENCAO DO ZOOLOGICO MUNICIPAL			197.626,86	197.626,86
15.452.0015.2132.0003	MANUTENCAO DO HORTO MUNICIPAL			4.000,00	4.000,00
15.452.0087.0000.0000	SUSTENTABILIDADE DO AMBIENTE NATURAL E DO AMBIENTE CONSTRUIDO			6.352.737,71	6.352.737,71
15.452.0087.2001.0000	REVITALIZACAO, ARBORIZACAO E PAISAGISMO DE VIAS E LOGRADOUROS PUBLICOS			6.352.737,71	6.352.737,71
15.452.0087.2001.0001	REVITALIZACAO, ARBORIZACAO E PAISAGISMO DE VIAS E LOGRADOUROS PUBLICOS			6.352.737,71	6.352.737,71
15.452.0102.0000.0000	TRANSPORTE URBANO E MOBILIDADE DE FORTALEZA		11.470.789,64		11.470.789,64
15.452.0102.1058.0000	IMPLANTACAO DE ACOES DE TRANSITO E TRANSPORTE PUBLICO		11.470.789,64		11.470.789,64
15.452.0102.1058.0001	IMPLEMENTACAO DE ACOES DE TRANSITO E TRANSPORTE PUBLICO		11.470.789,64		11.470.789,64
15.452.0132.0000.0000	FORTALEZA ILUMINADA		52.087.617,44		52.087.617,44
15.452.0132.1046.0000	REALIZACAO DE OBRAS NO PARQUE DE ILUMINACAO PUBLICA		52.087.617,44		52.087.617,44
15.452.0132.1046.0001	REALIZACAO DE OBRAS NO PARQUE DE ILUMINACAO PUBLICA		52.087.617,44		52.087.617,44
15.453.0000.0000.0000	TRANSPORTES COLETIVOS URBANOS		96.945.705,90		96.945.705,90
15.453.0102.0000.0000	TRANSPORTE URBANO E MOBILIDADE DE FORTALEZA		96.945.705,90		96.945.705,90
15.453.0102.1047.0000	APOIO AS OPERACOES DE VISTORIA E CONTROLE DO TRANSPORTE COLETIVO		96.945.705,90		96.945.705,90
15.453.0102.1047.0001	APOIO AS OPERACOES DE VISTORIA E CONTROLE OPERACIONAL DO TRANSPORTE COLETIVO		96.945.705,90		96.945.705,90
15.544.0000.0000.0000	RECURSOS HIDRICOS			14.700.383,90	14.700.383,90
15.544.0014.0000.0000	FORTALEZA LIMPA			14.700.383,90	14.700.383,90
15.544.0014.2088.0000	LIMPEZA DOS RECURSOS HIDRICOS			14.700.383,90	14.700.383,90
15.544.0014.2088.0001	LIMPEZA DOS RECURSOS HIDRICOS			14.700.383,90	14.700.383,90
15.751.0000.0000.0000	CONSERVACAO DE ENERGIA			30.999.999,29	30.999.999,29
15.751.0132.0000.0000	FORTALEZA ILUMINADA			30.999.999,29	30.999.999,29
15.751.0132.2037.0000	CONSERVACAO DO PARQUE DE ILUMINACAO PUBLICA			30.999.999,29	30.999.999,29
15.751.0132.2037.0001	CONSERVACAO DO PARQUE DE ILUMINACAO PUBLICA			30.999.999,29	30.999.999,29

PREFEITURA MUNICIPAL DE FORTALEZA

EXERCÍCIO DE 2020

ANEXO 7

19000 - SECRETARIA MUNICIPAL DA CONSERVACAO E SERVICOS PUBLICOS

ORÇAMENTO FISCAL

CONSOLIDAÇÃO DAS DESPESAS POR ÓRGÃO

PROGRAMA DE TRABALHO

CÓDIGO	ESPECIFICAÇÃO	OPERAÇÃO ESPECIAL	PROJETO	ATIVIDADE	TOTAL
18.000.0000.0000.0000	GESTAO AMBIENTAL		81979,85	48.130.580,66	48.212.560,51
18.122.0000.0000.0000	ADMINISTRACAO GERAL		81979,85	47.378.721,97	47.460.701,82
18.122.0001.0000.0000	GESTAO E MANUTENCAO		81979,85	47.378.721,97	47.460.701,82
18.122.0001.1796.0000	AQUISICAO DE EQUIPAMENTOS, MOBILIARIOS E VEICULOS		81979,85		81979,85
18.122.0001.1796.0043	AQUISICAO DE EQUIPAMENTOS, MOBILIARIOS E VEICULOS		81979,85		81979,85
18.122.0001.2016.0000	MANUTENCAO E FUNCIONAMENTO ADMINISTRATIVO			1420.614,58	1420.614,58
18.122.0001.2016.0020	MANUTENCAO E FUNCIONAMENTO ADMINISTRATIVO			1420.614,58	1420.614,58
18.122.0001.2195.0000	REMUNERACAO DE PESSOAL ATIVO DO MUNICIPIO E ENCARGOS SOCIAIS			45.958.107,39	45.958.107,39
18.122.0001.2195.0021	REMUNERACAO DE PESSOAL ATIVO DO MUNICIPIO E ENCARGOS SOCIAIS			45.958.107,39	45.958.107,39
18.541.0000.0000.0000	PRESERVACAO E CONSERVACAO AMBIENTAL			751858,69	751858,69
18.541.0087.0000.0000	SUSTENTABILIDADE DO AMBIENTE NATURAL E DO AMBIENTE CONSTRUIDO			751858,69	751858,69
18.541.0087.2049.0000	MANUTENCAO DOS ESPELHOS DE AGUA, DA REDE DE DRENAGEM NATURAL DO MUNICIPIO E IRRIGACAO EM PRACAS, PARQUES E CANTEIROS			751858,69	751858,69
18.541.0087.2049.0001	MANUTENCAO DOS ESPELHOS D' AGUA, DA REDE DE DRENAGEM NATURAL DO MUNICIPIO E IRRIGACAO EM PRACAS, PARQUES E CANTEIROS			751858,69	751858,69
24.000.0000.0000.0000	COMUNICACOES			10.439.397,68	10.439.397,68
24.131.0000.0000.0000	COMUNICACAO SOCIAL			10.439.397,68	10.439.397,68
24.131.0001.0000.0000	GESTAO E MANUTENCAO			10.439.397,68	10.439.397,68
24.131.0001.2006.0000	MANUTENCAO DA CENTRAL DE ATENDIMENTO			10.439.397,68	10.439.397,68
24.131.0001.2006.0001	MANUTENCAO DA CENTRAL DE ATENDIMENTO			10.439.397,68	10.439.397,68
25.000.0000.0000.0000	ENERGIA			61201000,00	61201000,00
25.752.0000.0000.0000	ENERGIA ELETRICA			61201000,00	61201000,00
25.752.0132.0000.0000	FORTALEZA ILUMINADA			61201000,00	61201000,00
25.752.0132.2863.0000	GESTAO DE ENERGIA ELETRICA E RENOVAVEL			61201000,00	61201000,00
25.752.0132.2863.0001	GESTAO DO CONSUMO DE ENERGIA ELETRICA DO MUNICIPIO			61201000,00	61201000,00
TOTAL			1.879.089,64	204.367.241,28	783.594.456,90
					989.840.787,82



Prefeitura de
Fortaleza

SECRETARIA MUNICIPAL DAS FINANÇAS

PREFEITURA MUNICIPAL DE FORTALEZA

EXERCÍCIO DE 2020

ANEXO 2

ORÇAMENTO FISCAL

23101 - SECRETARIA MUNICIPAL DAS FINANÇAS

NATUREZA DA DESPESA

CÓDIGO	ESPECIFICAÇÃO	ELEMENTO	MODALIDADE	CATEGORIA / GRUPO
3.0.0.0.00	DESPESAS CORRENTES			96.535.352,74
3.10.0.00	PESSOAL E ENCARGOS SOCIAIS			96.535.352,74
3.19.0.00	APLICACOES DIRETAS		84.066.531,84	
3.19.0.05	OUTROS BENEFICIOS PREVIDENCIARIOS DO SERVIDOR OU DO MILITAR	487,80		
3.19.0.11	VENCIMENTOS E VANTAGENS FIXAS - PESSOAL CIVIL	77.345.271,10		
3.19.0.13	CONTRIBUICOES PATRONAIS	4.424.785,01		
3.19.0.92	DESPESAS DE EXERCICIOS ANTERIORES	187.094,08		
3.19.0.94	INDENIZACOES RESTITUICOES TRABALHISTAS	31586,70		
3.19.0.96	RESSARCIMENTO DESPESAS DE PESSOAL REQUISITADO	2.077.307,15		
3.19.100	APLICACAO DIRETA DECORRENTE DE OPERACAO ENTRE ORGAOS, FUNDOS E ENTIDADES INTEGRANTES DOS ORCAMENTOS FISCAL E DA SEGURIDADE SOCIAL		12.468.820,90	
3.19.113	CONTRIBUICOES PATRONAIS	12.468.820,90		
TOTAL				96.535.352,74

PREFEITURA MUNICIPAL DE FORTALEZA

EXERCÍCIO DE 2020

ANEXO 6

ORÇAMENTO FISCAL

23101 - SECRETARIA MUNICIPAL DAS FINANÇAS

PROGRAMA DE TRABALHO

CÓDIGO	ESPECIFICAÇÃO	OPERAÇÃO ESPECIAL	PROJETO	ATIVIDADE	TOTAL
04.000.0000.0000.0000	ADMINISTRACAO			96.535.352,74	96.535.352,74
04.122.0000.0000.0000	ADMINISTRACAO GERAL			96.535.352,74	96.535.352,74
04.122.0001.0000.0000	GESTAO E MANUTENCAO			96.535.352,74	96.535.352,74
04.122.0001.195.0000	REMUNERACAO DE PESSOAL ATIVO DO MUNICIPIO E ENCARGOS SOCIAIS			96.535.352,74	96.535.352,74
04.122.0001.195.0022	REMUNERACAO DE PESSOAL ATIVO DO MUNICIPIO E ENCARGOS SOCIAIS			96.535.352,74	96.535.352,74
TOTAL				96.535.352,74	96.535.352,74

PREFEITURA MUNICIPAL DE FORTALEZA

EXERCÍCIO DE 2020

ANEXO 7

ORÇAMENTO FISCAL

23101 - SECRETARIA MUNICIPAL DAS FINANÇAS

PROGRAMA DE TRABALHO

CÓDIGO	ESPECIFICAÇÃO	OPERAÇÃO ESPECIAL	PROJETO	ATIVIDADE	TOTAL
04.000.0000.0000.0000	ADMINISTRACAO			96.535.352,74	96.535.352,74
04.122.0000.0000.0000	ADMINISTRACAO GERAL			96.535.352,74	96.535.352,74
04.122.0001.0000.0000	GESTAO E MANUTENCAO			96.535.352,74	96.535.352,74
04.122.0001.195.0000	REMUNERACAO DE PESSOAL ATIVO DO MUNICIPIO E ENCARGOS SOCIAIS			96.535.352,74	96.535.352,74
04.122.0001.195.0022	REMUNERACAO DE PESSOAL ATIVO DO MUNICIPIO E ENCARGOS SOCIAIS			96.535.352,74	96.535.352,74
TOTAL				96.535.352,74	96.535.352,74

PREFEITURA MUNICIPAL DE FORTALEZA

EXERCÍCIO DE 2020

ANEXO 8

ORÇAMENTO FISCAL

23101 - SECRETARIA MUNICIPAL DAS FINANÇAS

PROGRAMA DE TRABALHO

CÓDIGO	ESPECIFICAÇÃO	ORDINÁRIO	VINCULADO	TOTAL
04.000.0000.0000.0000	ADMINISTRACAO	96.531.912,74	3.440,00	96.535.352,74
04.122.0000.0000.0000	ADMINISTRACAO GERAL	96.531.912,74	3.440,00	96.535.352,74
04.122.0001.0000.0000	GESTAO E MANUTENCAO	96.531.912,74	3.440,00	96.535.352,74
04.122.0001.195.0000	REMUNERACAO DE PESSOAL ATIVO DO MUNICIPIO E ENCARGOS SOCIAIS	96.531.912,74	3.440,00	96.535.352,74
04.122.0001.195.0022	REMUNERACAO DE PESSOAL ATIVO DO MUNICIPIO E ENCARGOS SOCIAIS	96.531.912,74	3.440,00	96.535.352,74
TOTAL		96.531.912,74	3.440,00	96.535.352,74

PREFEITURA MUNICIPAL DE FORTALEZA

23101 - SECRETARIA MUNICIPAL DAS FINANÇAS

EXERCÍCIO DE 2020

ANEXO 9

ORÇAMENTO FISCAL

DEMONSTRATIVO DAS DESPESAS POR ÓRGÃO E FUNÇÃO

	LEGISLATIVA	JUDICIARIA	ESSENCIAL A JUSTICA	ADMINISTRACAO
SECRETARIA MUNICIPAL DAS FINANÇAS	-	-	-	96.535.352,74
TOTAL				96.535.352,74

PREFEITURA MUNICIPAL DE FORTALEZA

EXERCÍCIO DE 2020

ANEXO 11

ORÇAMENTO FISCAL

23101 - SECRETARIA MUNICIPAL DAS FINANÇAS

NATUREZA DA DESPESA

CÓDIGO	ESPECIFICAÇÃO	CRÉDITOS ORÇAMENTÁRIOS E SUPLEMENTARES	CRÉDITOS ESPECIAIS E EXTRAORDINÁRIOS	TOTAL	REALIZADA EMPENHADA NO ANO	DIFERENÇA SALDO A EMPENHAR
3.0.0.0.00	DESPESAS CORRENTES	96.619.500,00		96.619.500,00	96.535.352,74	84.147,26
3.10.0.00	PESSOAL E ENCARGOS SOCIAIS	96.619.500,00		96.619.500,00	96.535.352,74	84.147,26
4.0.0.0.00	DESPESAS DE CAPITAL	8.806.000,00		8.806.000,00		8.806.000,00
4.4.0.0.00	INVESTIMENTOS	8.806.000,00		8.806.000,00		8.806.000,00
TOTAL		105.425.500,00		105.425.500,00	96.535.352,74	8.890.147,26

PREFEITURA MUNICIPAL DE FORTALEZA

EXERCÍCIO DE 2020

ANEXO 2

ORÇAMENTO FISCAL

23901 - FUNDO DE INVESTIMENTO E DESENVOLVIMENTO DE ATIVIDADES DA ADMINISTRAÇÃO FAZENDÁRIA

NATUREZA DA DESPESA

CÓDIGO	ESPECIFICAÇÃO	ELEMENTO	MODALIDADE	CATEGORIA / GRUPO
3.0.0.0.00	DESPESAS CORRENTES			22.539.346,39
3.3.0.0.00	OUTRAS DESPESAS CORRENTES			22.539.346,39
3.3.9.0.00	APLICACOES DIRETAS		22.539.346,39	
3.3.9.0.08	OUTROS BENEFÍCIOS ASSISTENCIAIS DO SERVIDOR E DO MILITAR	4.544,67		
3.3.9.0.14	DIARIAS - CIVIL	3.640,00		
3.3.9.0.30	MATERIAL DE CONSUMO	114.168,58		
3.3.9.0.31	PREMIACOES CULTURAIS, ARTISTICAS, CIENTIFICAS, DESPORTIVAS E OUTRAS	1676.880,08		
3.3.9.0.34	OUTRAS DESPESAS DE PESSOAL DECORRENTES DE CONTRATOS DE TERCEIRIZACAO	16.284.298,72		
3.3.9.0.36	OUTROS SERVICOS DE TERCEIROS - PESSOA FISICA	549.265,84		
3.3.9.0.37	LOCACAO DE MAO DE OBRA	669.512,18		
3.3.9.0.39	OUTROS SERVICOS DE TERCEIROS - PESSOA JURIDICA	2.390.500,65		
3.3.9.0.40	SERVICOS DE TECNOLOGIA DA INFORMACAO E COMUNICACAO - PESSOA JURIDICA	531020,89		
3.3.9.0.46	AUXILIO-ALIMENTACAO	1989,00		
3.3.9.0.47	OBRIGACOES TRIBUTARIAS CONTRIBUTIVAS	7.405,48		
3.3.9.0.92	DESPESAS DE EXERCICIOS ANTERIORES	23.632,54		
3.3.9.0.93	INDENIZACOES E RESTITUICOES	282.487,76		
4.0.0.0.00	DESPESAS DE CAPITAL			4.750.071,81
4.4.0.0.00	INVESTIMENTOS			4.750.071,81
4.4.9.0.00	APLICACOES DIRETAS		4.750.071,81	
4.4.9.0.40	SERVICOS DE TECNOLOGIA DA INFORMACAO E COMUNICACAO - PESSOA JURIDICA	2.156.911,22		
4.4.9.0.51	OBRAS E INSTALACOES	187.274,26		
4.4.9.0.52	EQUIPAMENTOS E MATERIAL PERMANENTE	2.405.886,33		
TOTAL				27.289.418,20

PREFEITURA MUNICIPAL DE FORTALEZA

EXERCÍCIO DE 2020

ANEXO 6

ORÇAMENTO FISCAL

23901 - FUNDO DE INVESTIMENTO E DESENVOLVIMENTO DE ATIVIDADES DA ADMINISTRAÇÃO FAZENDÁRIA

PROGRAMA DE TRABALHO

CÓDIGO	ESPECIFICAÇÃO	OPERAÇÃO ESPECIAL	PROJETO	ATIVIDADE	TOTAL
04.000.0000.0000.0000	ADMINISTRAÇÃO		5.008.004,31	22.281.413,89	27.289.418,20
04.122.0000.0000.0000	ADMINISTRAÇÃO GERAL		255.678,70	22.140.444,51	22.396.123,21
04.122.0001.0000.0000	GESTÃO E MANUTENÇÃO			22.140.444,51	22.140.444,51
04.122.0001.2016.0000	MANUTENÇÃO E FUNCIONAMENTO ADMINISTRATIVO			22.005.034,07	22.005.034,07
04.122.0001.2016.0022	MANUTENÇÃO E FUNCIONAMENTO ADMINISTRATIVO			22.005.034,07	22.005.034,07
04.122.0001.2321.0000	MANUTENÇÃO DO CONTENCIOSO ADMINISTRATIVO E TRIBUTÁRIO			135.410,44	135.410,44
04.122.0001.2321.0001	MANUTENÇÃO DO CONTENCIOSO ADMINISTRATIVO E TRIBUTÁRIO			135.410,44	135.410,44
04.122.0214.0000.0000	FORTALECIMENTO DO FISCO		255.678,70		255.678,70
04.122.0214.1091.0000	MODERNIZAÇÃO DA GESTÃO FAZENDÁRIA		68.404,44		68.404,44
04.122.0214.1091.0001	MODERNIZAÇÃO DA GESTÃO FAZENDÁRIA		68.404,44		68.404,44
04.122.0214.1604.0000	CONSTRUÇÃO, AMPLIAÇÃO E REFORMA DE PREDIOS PÚBLICOS		187.274,26		187.274,26
04.122.0214.1604.0005	CONSTRUÇÃO, AMPLIAÇÃO E REFORMA DE PREDIOS PÚBLICOS		187.274,26		187.274,26
04.126.0000.0000.0000	TECNOLOGIA DA INFORMAÇÃO		4.752.325,61		4.752.325,61
04.126.0214.0000.0000	FORTALECIMENTO DO FISCO		4.752.325,61		4.752.325,61
04.126.0214.1156.0000	AQUISIÇÃO E IMPLANTAÇÃO DE EQUIPAMENTOS, PRODUTOS E SERVIÇOS DE TIC		4.752.325,61		4.752.325,61
04.126.0214.1156.0003	AQUISIÇÃO E IMPLANTAÇÃO DE EQUIPAMENTOS, PRODUTOS E SERVIÇOS DE TIC		4.752.325,61		4.752.325,61
04.128.0000.0000.0000	FORMAÇÃO DE RECURSOS HUMANOS			140.969,38	140.969,38
04.128.0214.0000.0000	FORTALECIMENTO DO FISCO			140.969,38	140.969,38
04.128.0214.2233.0000	CAPACITAÇÃO E DESENVOLVIMENTO PROFISSIONAL DOS SERVIDORES FAZENDÁRIOS			140.969,38	140.969,38
04.128.0214.2233.0001	CAPACITAÇÃO E DESENVOLVIMENTO PROFISSIONAL DOS SERVIDORES FAZENDÁRIOS			140.969,38	140.969,38
TOTAL			5.008.004,31	22.281.413,89	27.289.418,20

PREFEITURA MUNICIPAL DE FORTALEZA

EXERCÍCIO DE 2020

ANEXO 7

ORÇAMENTO FISCAL

23901 - FUNDO DE INVESTIMENTO E DESENVOLVIMENTO DE ATIVIDADES DA ADMINISTRAÇÃO FAZENDÁRIA

PROGRAMA DE TRABALHO

CÓDIGO	ESPECIFICAÇÃO	OPERAÇÃO ESPECIAL	PROJETO	ATIVIDADE	TOTAL
04.000.0000.0000.0000	ADMINISTRAÇÃO		5.008.004,31	22.281.413,89	27.289.418,20
04.122.0000.0000.0000	ADMINISTRAÇÃO GERAL		255.678,70	22.140.444,51	22.396.123,21
04.122.0001.0000.0000	GESTÃO E MANUTENÇÃO			22.140.444,51	22.140.444,51
04.122.0001.2016.0000	MANUTENÇÃO E FUNCIONAMENTO ADMINISTRATIVO			22.005.034,07	22.005.034,07
04.122.0001.2016.0022	MANUTENÇÃO E FUNCIONAMENTO ADMINISTRATIVO			22.005.034,07	22.005.034,07
04.122.0001.2321.0000	MANUTENÇÃO DO CONTENCIOSO ADMINISTRATIVO E TRIBUTÁRIO			135.410,44	135.410,44
04.122.0001.2321.0001	MANUTENÇÃO DO CONTENCIOSO ADMINISTRATIVO E TRIBUTÁRIO			135.410,44	135.410,44
04.122.0214.0000.0000	FORTALECIMENTO DO FISCO		255.678,70		255.678,70
04.122.0214.1091.0000	MODERNIZAÇÃO DA GESTÃO FAZENDÁRIA		68.404,44		68.404,44
04.122.0214.1091.0001	MODERNIZAÇÃO DA GESTÃO FAZENDÁRIA		68.404,44		68.404,44
04.122.0214.1604.0000	CONSTRUÇÃO, AMPLIAÇÃO E REFORMA DE PREDIOS PÚBLICOS		187.274,26		187.274,26
04.122.0214.1604.0005	CONSTRUÇÃO, AMPLIAÇÃO E REFORMA DE PREDIOS PÚBLICOS		187.274,26		187.274,26
04.126.0000.0000.0000	TECNOLOGIA DA INFORMAÇÃO		4.752.325,61		4.752.325,61
04.126.0214.0000.0000	FORTALECIMENTO DO FISCO		4.752.325,61		4.752.325,61
04.126.0214.1156.0000	AQUISIÇÃO E IMPLANTAÇÃO DE EQUIPAMENTOS, PRODUTOS E SERVIÇOS DE TIC		4.752.325,61		4.752.325,61
04.126.0214.1156.0003	AQUISIÇÃO E IMPLANTAÇÃO DE EQUIPAMENTOS, PRODUTOS E SERVIÇOS DE TIC		4.752.325,61		4.752.325,61
04.128.0000.0000.0000	FORMAÇÃO DE RECURSOS HUMANOS			140.969,38	140.969,38
04.128.0214.0000.0000	FORTALECIMENTO DO FISCO			140.969,38	140.969,38
04.128.0214.2233.0000	CAPACITAÇÃO E DESENVOLVIMENTO PROFISSIONAL DOS SERVIDORES FAZENDÁRIOS			140.969,38	140.969,38
04.128.0214.2233.0001	CAPACITAÇÃO E DESENVOLVIMENTO PROFISSIONAL DOS SERVIDORES FAZENDÁRIOS			140.969,38	140.969,38
TOTAL			5.008.004,31	22.281.413,89	27.289.418,20

PREFEITURA MUNICIPAL DE FORTALEZA

EXERCÍCIO DE 2020

ANEXO 8

ORÇAMENTO FISCAL

23901 - FUNDO DE INVESTIMENTO E DESENVOLVIMENTO DE ATIVIDADES DA ADMINISTRAÇÃO FAZENDÁRIA

PROGRAMA DE TRABALHO

CÓDIGO	ESPECIFICAÇÃO	ORDINÁRIO	VINCULADO	TOTAL
04.000.0000.0000.0000	ADMINISTRAÇÃO	27.289.418,20		27.289.418,20
04.122.0000.0000.0000	ADMINISTRAÇÃO GERAL	22.396.123,21		22.396.123,21
04.122.0001.0000.0000	GESTÃO E MANUTENÇÃO	22.140.444,51		22.140.444,51
04.122.0001.2016.0000	MANUTENÇÃO E FUNCIONAMENTO ADMINISTRATIVO	22.005.034,07		22.005.034,07
04.122.0001.2016.0022	MANUTENÇÃO E FUNCIONAMENTO ADMINISTRATIVO	22.005.034,07		22.005.034,07
04.122.0001.2321.0000	MANUTENÇÃO DO CONTENCIOSO ADMINISTRATIVO E TRIBUTÁRIO	135.410,44		135.410,44
04.122.0001.2321.0001	MANUTENÇÃO DO CONTENCIOSO ADMINISTRATIVO E TRIBUTÁRIO	135.410,44		135.410,44
04.122.0214.0000.0000	FORTALECIMENTO DO FISCO	255.678,70		255.678,70
04.122.0214.1091.0000	MODERNIZAÇÃO DA GESTÃO FAZENDÁRIA	68.404,44		68.404,44
04.122.0214.1091.0001	MODERNIZAÇÃO DA GESTÃO FAZENDÁRIA	68.404,44		68.404,44
04.122.0214.1604.0000	CONSTRUÇÃO, AMPLIAÇÃO E REFORMA DE PREDIOS PÚBLICOS	187.274,26		187.274,26
04.122.0214.1604.0005	CONSTRUÇÃO, AMPLIAÇÃO E REFORMA DE PREDIOS PÚBLICOS	187.274,26		187.274,26
04.126.0000.0000.0000	TECNOLOGIA DA INFORMAÇÃO	4.752.325,61		4.752.325,61
04.126.0214.0000.0000	FORTALECIMENTO DO FISCO	4.752.325,61		4.752.325,61
04.126.0214.1156.0000	AQUISIÇÃO E IMPLANTAÇÃO DE EQUIPAMENTOS, PRODUTOS E SERVIÇOS DE TIC	4.752.325,61		4.752.325,61
04.126.0214.1156.0003	AQUISIÇÃO E IMPLANTAÇÃO DE EQUIPAMENTOS, PRODUTOS E SERVIÇOS DE TIC	4.752.325,61		4.752.325,61
04.128.0000.0000.0000	FORMAÇÃO DE RECURSOS HUMANOS	140.969,38		140.969,38
04.128.0214.0000.0000	FORTALECIMENTO DO FISCO	140.969,38		140.969,38
04.128.0214.2233.0000	CAPACITAÇÃO E DESENVOLVIMENTO PROFISSIONAL DOS SERVIDORES FAZENDÁRIOS	140.969,38		140.969,38
04.128.0214.2233.0001	CAPACITAÇÃO E DESENVOLVIMENTO PROFISSIONAL DOS SERVIDORES FAZENDÁRIOS	140.969,38		140.969,38
	TOTAL	27.289.418,20		27.289.418,20

PREFEITURA MUNICIPAL DE FORTALEZA

23901 - FUNDO DE INVESTIMENTO E DESENVOLVIMENTO DE ATIVIDADES DA ADMINISTRAÇÃO FAZENDARIA

EXERCÍCIO DE 2020

ANEXO 9

ORÇAMENTO FISCAL

DEMONSTRATIVO DAS DESPESAS POR ÓRGÃO E FUNÇÃO

	LEGISLATIVA	JUDICIARIA	ESSENCIAL A JUSTICA	ADMINISTRACAO
FUNDO DE INVESTIMENTO E DESENVOLVIMENTO DE ATIVIDADES DA	-	-	-	27.289.418,20
TOTAL				27.289.418,20

PREFEITURA MUNICIPAL DE FORTALEZA

EXERCÍCIO DE 2020

ANEXO 11

ORÇAMENTO FISCAL

23901 - FUNDO DE INVESTIMENTO E DESENVOLVIMENTO DE ATIVIDADES DA ADMINISTRAÇÃO FAZENDARIA

NATUREZA DA DESPESA

CÓDIGO	ESPECIFICAÇÃO	CRÉDITOS ORÇAMENTÁRIOS E SUPLEMENTARES	CRÉDITOS ESPECIAIS E EXTRAORDINÁRIOS	TOTAL	REALIZADA EMPENHADA NO ANO	DIFERENÇA SALDO A EMPENHAR
3.0.0.0.00	DESPESAS CORRENTES	28.266.365,00	5.500,00	28.271.865,00	22.539.346,39	5.732.518,61
3.3.0.0.00	OUTRAS DESPESAS CORRENTES	28.266.365,00	5.500,00	28.271.865,00	22.539.346,39	5.732.518,61
4.0.0.0.00	DESPESAS DE CAPITAL	8.360.503,00		8.360.503,00	4.750.071,81	3.610.431,19
4.4.0.0.00	INVESTIMENTOS	8.360.503,00		8.360.503,00	4.750.071,81	3.610.431,19
TOTAL		36.626.868,00	5.500,00	36.632.368,00	27.289.418,20	9.342.949,80

PREFEITURA MUNICIPAL DE FORTALEZA

EXERCÍCIO DE 2020

ANEXO 2

ORÇAMENTO FISCAL

23000 - SECRETARIA MUNICIPAL DAS FINANÇAS

CÓDIGO	ESPECIFICAÇÃO	NATUREZA DA DESPESA		CATEGORIA / GRUPO
		ELEMENTO	MODALIDADE	
3.0.0.00	DESPESAS CORRENTES			19.074.699,13
3.10.0.00	PESSOAL E ENCARGOS SOCIAIS			96.535.352,74
3.19.0.00	APLICACOES DIRETAS		84.066.531,84	
3.19.0.05	OUTROS BENEFICIOS PREVIDENCIARIOS DO SERVIDOR OU DO MILITAR	487,80		
3.19.0.11	VENCIMENTOS E VANTAGENS FIXAS - PESSOAL CIVIL	77.345.271,10		
3.19.0.13	CONTRIBUICOES PATRONAIS	4.424.785,01		
3.19.0.92	DESPESAS DE EXERCICIOS ANTERIORES	187.094,08		
3.19.0.94	INDENIZACOES RESTITUICOES TRABALHISTAS	31.586,70		
3.19.0.96	RESSARCIMENTO DESPESAS DE PESSOAL REQUISITADO	2.077.307,15		
3.19.1.00	APLICACAO DIRETA DECORRENTE DE OPERACAO ENTRE ORGAOS, FUNDOS E ENTIDADES INTEGRANTES DOS ORCAMENTOS FISCAL E DA SEGURIDADE SOCIAL		12.468.820,90	
3.19.1.13	CONTRIBUICOES PATRONAIS	12.468.820,90		
3.3.0.0.00	OUTRAS DESPESAS CORRENTES			22.539.346,39
3.3.9.0.00	APLICACOES DIRETAS		22.539.346,39	
3.3.9.0.08	OUTROS BENEFÍCIOS ASSISTENCIAIS DO SERVIDOR E DO MILITAR	4.544,67		
3.3.9.0.14	DIARIAS - CIVIL	3.640,00		
3.3.9.0.30	MATERIAL DE CONSUMO	114.168,58		
3.3.9.0.31	PREMIACOES CULTURAIS, ARTISTICAS, CIENTIFICAS, DESPORTIVAS E OUTRAS	1676.880,08		
3.3.9.0.34	OUTRAS DESPESAS DE PESSOAL DECORRENTES DE CONTRATOS DE TERCEIRIZACAO	16.284.298,72		
3.3.9.0.36	OUTROS SERVICOS DE TERCEIROS - PESSOA FISICA	549.265,84		
3.3.9.0.37	LOCACAO DE MAO DE OBRA	669.512,18		
3.3.9.0.39	OUTROS SERVICOS DE TERCEIROS - PESSOA JURIDICA	2.390.500,65		
3.3.9.0.40	SERVICOS DE TECNOLOGIA DA INFORMACAO E COMUNICACAO - PESSOA JURIDICA	531.020,89		
3.3.9.0.46	AUXILIO-ALIMENTACAO	1.989,00		
3.3.9.0.47	OBRIGACOES TRIBUTARIAS CONTRIBUTIVAS	7.405,48		
3.3.9.0.92	DESPESAS DE EXERCICIOS ANTERIORES	23.632,54		
3.3.9.0.93	INDENIZACOES E RESTITUICOES	282.487,76		
4.0.0.0.00	DESPESAS DE CAPITAL			4.750.071,81
4.4.0.0.00	INVESTIMENTOS			4.750.071,81
4.4.9.0.00	APLICACOES DIRETAS		4.750.071,81	
4.4.9.0.40	SERVICOS DE TECNOLOGIA DA INFORMACAO E COMUNICACAO - PESSOA JURIDICA	2.156.911,22		
4.4.9.0.51	OBRAS E INSTALACOES	187.274,26		
4.4.9.0.52	EQUIPAMENTOS E MATERIAL PERMANENTE	2.405.886,33		
TOTAL				123.824.770,94

PREFEITURA MUNICIPAL DE FORTALEZA
23000 - SECRETARIA MUNICIPAL DAS FINANÇAS
ORÇAMENTO FISCAL

EXERCÍCIO DE 2020

ANEXO 7

CONSOLIDAÇÃO DAS DESPESAS POR ÓRGÃO		PROGRAMA DE TRABALHO			
CÓDIGO	ESPECIFICAÇÃO	OPERAÇÃO ESPECIAL	PROJETO	ATIVIDADE	TOTAL
04.000.0000.0000.0000	ADMINISTRACAO		5.008.004,31	118.816.766,63	123.824.770,94
04.122.0000.0000.0000	ADMINISTRACAO GERAL		255.678,70	118.675.797,25	118.931.475,95
04.122.0001.0000.0000	GESTAO E MANUTENCAO			118.675.797,25	118.675.797,25
04.122.0001.2016.0000	MANUTENCAO E FUNCIONAMENTO ADMINISTRATIVO			22.005.034,07	22.005.034,07
04.122.0001.2016.0022	MANUTENCAO E FUNCIONAMENTO ADMINISTRATIVO			22.005.034,07	22.005.034,07
04.122.0001.2195.0000	REMUNERACAO DE PESSOAL ATIVO DO MUNICIPIO E ENCARGOS SOCIAIS			96.535.352,74	96.535.352,74
04.122.0001.2195.0022	REMUNERACAO DE PESSOAL ATIVO DO MUNICIPIO E ENCARGOS SOCIAIS			96.535.352,74	96.535.352,74
04.122.0001.2321.0000	MANUTENCAO DO CONTENCIOSO ADMINISTRATIVO E TRIBUTARIO			135.410,44	135.410,44
04.122.0001.2321.0001	MANUTENCAO DO CONTENCIOSO ADMINISTRATIVO E TRIBUTARIO			135.410,44	135.410,44
04.122.0214.0000.0000	FORTALECIMENTO DO FISCO		255.678,70		255.678,70
04.122.0214.1091.0000	MODERNIZACAO DA GESTAO FAZENDARIA		68.404,44		68.404,44
04.122.0214.1091.0001	MODERNIZACAO DA GESTAO FAZENDARIA		68.404,44		68.404,44
04.122.0214.1604.0000	CONSTRUCAO, AMPLIACAO E REFORMA DE PREDIOS PUBLICOS		187.274,26		187.274,26
04.122.0214.1604.0005	CONSTRUCAO, AMPLIACAO E REFORMA DE PREDIOS PUBLICOS		187.274,26		187.274,26
04.126.0000.0000.0000	TECNOLOGIA DA INFORMACAO		4.752.325,61		4.752.325,61
04.126.0214.0000.0000	FORTALECIMENTO DO FISCO		4.752.325,61		4.752.325,61
04.126.0214.1156.0000	AQUISICAO E IMPLANTACAO DE EQUIPAMENTOS, PRODUTOS E SERVICOS DE TIC		4.752.325,61		4.752.325,61
04.126.0214.1156.0003	AQUISICAO E IMPLANTACAO DE EQUIPAMENTOS, PRODUTOS E SERVICOS DE TIC		4.752.325,61		4.752.325,61
04.128.0000.0000.0000	FORMACAO DE RECURSOS HUMANOS			140.969,38	140.969,38
04.128.0214.0000.0000	FORTALECIMENTO DO FISCO			140.969,38	140.969,38
04.128.0214.2233.0000	CAPACITACAO E DESENVOLVIMENTO PROFISSIONAL DOS SERVIDORES FAZENDARIOS			140.969,38	140.969,38
04.128.0214.2233.0001	CAPACITACAO E DESENVOLVIMENTO PROFISSIONAL DOS SERVIDORES FAZENDARIOS			140.969,38	140.969,38
TOTAL			5.008.004,31	118.816.766,63	123.824.770,94



Prefeitura de
Fortaleza

SECRETARIA MUNICIPAL DE EDUCAÇÃO

PREFEITURA MUNICIPAL DE FORTALEZA

EXERCÍCIO DE 2020

ANEXO 2

ORÇAMENTO FISCAL

24901 - FUNDO MUNICIPAL DE EDUCACAO

CÓDIGO	ESPECIFICAÇÃO	NATUREZA DA DESPESA		
		ELEMENTO	MODALIDADE	CATEGORIA / GRUPO
3.0.0.0.00	DESPESAS CORRENTES			1643.221.680,43
3.1.0.0.00	PESSOAL E ENCARGOS SOCIAIS			1241762.416,01
3.1.9.0.00	APLICACOES DIRETAS		1037.793.376,73	
3.1.9.0.04	CONTRATAÇÃO POR TEMPO DETERMINADO	192.224.681,77		
3.1.9.0.05	OUTROS BENEFÍCIOS PREVIDENCIÁRIOS DO SERVIDOR OU DO MILITAR	15.967,32		
3.1.9.0.11	VENCIMENTOS E VANTAGENS FIXAS - PESSOAL CIVIL	824.023.517,17		
3.1.9.0.13	CONTRIBUIÇÕES PATRONAIS	2.728.108,09		
3.1.9.0.92	DESPESAS DE EXERCÍCIOS ANTERIORES	1.352.238,73		
3.1.9.0.94	INDENIZAÇÕES RESTITUIÇÕES TRABALHISTAS	1.825.317,69		
3.1.9.0.96	RESSARCIMENTO DE DESPESAS DE PESSOAL REQUISITADO	15.623.545,96		
3.1.9.1.00	APLICAÇÃO DIRETA DECORRENTE DE OPERAÇÃO ENTRE ÓRGÃOS, FUNDOS E ENTIDADES INTEGRANTES DOS ORÇAMENTOS FISCAL E DA SEGURIDADE SOCIAL		203.969.039,28	
3.1.9.1.13	CONTRIBUIÇÕES PATRONAIS	189.464.966,93		
3.1.9.1.92	DESPESAS DE EXERCÍCIOS ANTERIORES	14.504.072,35		
3.3.0.0.00	OUTRAS DESPESAS CORRENTES			401.459.264,42
3.3.5.0.00	TRANSFERÊNCIAS DE INSTITUIÇÕES PRIVADAS		53.726.016,15	
3.3.5.0.41	CONTRIBUIÇÕES	17.114.803,68		
3.3.5.0.43	SUBVENÇÕES SOCIAIS	36.611.212,47		
3.3.9.0.00	APLICACOES DIRETAS		347.733.248,27	
3.3.9.0.08	OUTROS BENEFÍCIOS ASSISTENCIAIS DO SERVIDOR E DO MILITAR	169.551,15		
3.3.9.0.14	DIÁRIAS - CIVIL	4.610,00		
3.3.9.0.30	MATERIAL DE CONSUMO	83.433.644,00		
3.3.9.0.31	PREMIAÇÕES CULTURAIS, ARTÍSTICAS, CIENTÍFICAS, DESPORTIVAS E OUTRAS	692.386,00		
3.3.9.0.32	MATERIAL DE DISTRIBUIÇÃO GRATUITA	20.026.088,74		
3.3.9.0.34	OUTRAS DESPESAS DE PESSOAL DECORRENTES DE CONTRATOS DE TERCEIRIZAÇÃO	14.220,29		
3.3.9.0.36	OUTROS SERVIÇOS DE TERCEIROS - PESSOA FÍSICA	7.290.222,25		

PREFEITURA MUNICIPAL DE FORTALEZA

EXERCÍCIO DE 2020

ANEXO 2

ORÇAMENTO FISCAL

24901 - FUNDO MUNICIPAL DE EDUCACAO

CÓDIGO	ESPECIFICAÇÃO	NATUREZA DA DESPESA		
		ELEMENTO	MODALIDADE	CATEGORIA / GRUPO
3.3.9.0.37	LOCACAO DE MAO DE OBRA	171798.40149		
3.3.9.0.39	OUTROS SERVICOS DE TERCEIROS - PESSOA JURIDICA	52.162.520,78		
3.3.9.0.40	SERVICOS DE TECNOLOGIA DA INFORMACAO E COMUNICACAO - PESSOA JURIDICA	4.747,75		
3.3.9.0.46	AUXILIO-ALIMENTACAO	3.595.560,48		
3.3.9.0.47	OBRIGACOES TRIBUTARIAS CONTRIBUTIVAS	55.456,70		
3.3.9.0.92	DESPEAS DE EXERCICIOS ANTERIORES	4.471.431,48		
3.3.9.0.93	INDENIZACOES E RESTITUICOES	4.014.407,16		
4.0.0.0.00	DESPEAS DE CAPITAL			22.113.537,24
4.4.0.0.00	INVESTIMENTOS			22.113.537,24
4.4.5.0.00	TRANSFERENCIAS DE INSTITUICOES PRIVADAS		7.671.722,52	
4.4.5.0.42	AUXILIOS	7.671.722,52		
4.4.9.0.00	APLICACOES DIRETAS		14.441.814,72	
4.4.9.0.52	EQUIPAMENTOS E MATERIAL PERMANENTE	13.658.599,13		
4.4.9.0.92	DESPEAS DE EXERCICIOS ANTERIORES	266.824,54		
4.4.9.0.93	INDENIZACOES E RESTITUICOES	516.391,05		
TOTAL				1.665.335.217,67

PREFEITURA MUNICIPAL DE FORTALEZA

EXERCÍCIO DE 2020

ANEXO 6

ORÇAMENTO FISCAL

24901 - FUNDO MUNICIPAL DE EDUCACAO

PROGRAMA DE TRABALHO

CÓDIGO	ESPECIFICAÇÃO	OPERAÇÃO ESPECIAL	PROJETO	ATIVIDADE	TOTAL
12.000.0000.0000.0000	EDUCACAO	55.456,70	3.352.547,58	1661.927.213,39	1665.279.760,97
12.122.0000.0000.0000	ADMINISTRACAO GERAL			83.097.871,27	83.097.871,27
12.122.0001.0000.0000	GESTAO E MANUTENCAO			83.097.871,27	83.097.871,27
12.122.0001.2016.0000	MANUTENCAO E FUNCIONAMENTO ADMINISTRATIVO			8.634,06	8.634,06
12.122.0001.2016.0023	MANUTENCAO E FUNCIONAMENTO ADMINISTRATIVO			8.634,06	8.634,06
12.122.0001.2120.0000	MANUTENCAO DO CONSELHO MUNICIPAL DE EDUCACAO BASICA			4.190,00	4.190,00
12.122.0001.2120.0001	MANUTENCAO DO CONSELHO MUNICIPAL DE EDUCACAO BASICA			4.190,00	4.190,00
12.122.0001.2195.0000	REMUNERACAO DE PESSOAL ATIVO DO MUNICIPIO E ENCARGOS SOCIAIS			83.080.228,20	83.080.228,20
12.122.0001.2195.0023	REMUNERACAO DE PESSOAL ATIVO DO MUNICIPIO E ENCARGOS SOCIAIS			83.080.228,20	83.080.228,20
12.122.0001.2836.0000	MANUTENCAO DE PREDIOS PUBLICOS			4.819,01	4.819,01
12.122.0001.2836.0001	MANUTENCAO DE PREDIOS PUBLICOS			4.819,01	4.819,01
12.126.0000.0000.0000	TECNOLOGIA DA INFORMACAO		2.750.548,17		2.750.548,17
12.126.0001.0000.0000	GESTAO E MANUTENCAO		2.750.548,17		2.750.548,17
12.126.0001.1005.0000	AQUISICAO E IMPLANTACAO DE PRODUTOS E SERVICOS DE TI		2.750.548,17		2.750.548,17
12.126.0001.1005.0018	AQUISICAO E IMPLANTACAO DE PRODUTOS E SERVICOS DE TI		2.750.548,17		2.750.548,17
12.243.0000.0000.0000	ASSISTENCIA A CRIANCA E AO ADOLESCENTE			32.833.076,57	32.833.076,57
12.243.2020.0000.0000	ENFRENTAMENTO DE EMERGÊNCIA DE SAÚDE DECORRENTE DO CORONAVÍRUS			32.833.076,57	32.833.076,57
12.243.2020.2133.0000	ENFRENTAMENTO DA EMERGÊNCIA COVID 19			32.833.076,57	32.833.076,57
12.243.2020.2133.0003	ENFRENTAMENTO DA EMERGÊNCIA COVID 19			32.833.076,57	32.833.076,57
12.361.0000.0000.0000	ENSINO FUNDAMENTAL			1213.772.806,30	1213.772.806,30
12.361.0042.0000.0000	DESENVOLVIMENTO DO ENSINO FUNDAMENTAL			1.198.894.292,80	1.198.894.292,80
12.361.0042.2124.0000	MANUTENCAO E QUALIFICACAO DO ENSINO FUNDAMENTAL			147.802.382,68	147.802.382,68
12.361.0042.2124.0001	MANUTENCAO E QUALIFICACAO DO ENSINO FUNDAMENTAL			147.802.382,68	147.802.382,68
12.361.0042.2195.0000	REMUNERACAO DE PESSOAL ATIVO DO MUNICIPIO E ENCARGOS SOCIAIS			1042.108.791,43	1042.108.791,43
12.361.0042.2195.0024	REMUNERACAO DE PESSOAL ATIVO DO MUNICIPIO E ENCARGOS SOCIAIS			1042.108.791,43	1042.108.791,43

PREFEITURA MUNICIPAL DE FORTALEZA

EXERCÍCIO DE 2020

ANEXO 6

ORÇAMENTO FISCAL

24901 - FUNDO MUNICIPAL DE EDUCACAO

PROGRAMA DE TRABALHO

CÓDIGO	ESPECIFICAÇÃO	OPERAÇÃO ESPECIAL	PROJETO	ATIVIDADE	TOTAL
12.3610042.2792.0000	MANUTENCAO E REPAROS DE EQUIPAMENTOS ESCOLARES			8.983.118,69	8.983.118,69
12.3610042.2792.0001	MANUTENCAO E REPAROS DE EQUIPAMENTOS ESCOLARES			8.983.118,69	8.983.118,69
12.3610193.0000.0000	DESENVOLVIMENTO DA POLITICA DE EDUCACAO EM TEMPO INTEGRAL			14.878.513,50	14.878.513,50
12.3610193.2109.0000	MANUTENCAO DA POLITICA DE EDUCACAO INTEGRAL, EM TEMPO INTEGRAL			14.444.699,45	14.444.699,45
12.3610193.2109.0001	MANUTENCAO DA POLITICA DE EDUCACAO INTEGRAL, EM TEMPO INTEGRAL			14.444.699,45	14.444.699,45
12.3610193.2127.0000	DESENVOLVIMENTO DO PROGRAMA NOVO MAIS EDUCACAO			433.814,05	433.814,05
12.3610193.2127.0001	DESENVOLVIMENTO DO PROGRAMA NOVO MAIS EDUCACAO			433.814,05	433.814,05
12.365.0000.0000.0000	EDUCACAO INFANTIL			209.153.654,80	209.153.654,80
12.365.0052.0000.0000	DESENVOLVIMENTO DA EDUCACAO INFANTIL			209.153.654,80	209.153.654,80
12.365.0052.2113.0000	GERENCIAMENTO E MANUTENCAO DAS POLITICAS DE EDUCACAO INFANTIL			44.238.873,42	44.238.873,42
12.365.0052.2113.0001	GERENCIAMENTO E MANUTENCAO DAS POLITICAS DE EDUCACAO INFANTIL			44.238.873,42	44.238.873,42
12.365.0052.2134.0000	GARANTIA DE ALIMENTACAO ESCOLAR - PRE-ESCOLAR - PNAEP			3.465.245,25	3.465.245,25
12.365.0052.2134.0001	GARANTIA DE ALIMENTACAO ESCOLAR - PRE-ESCOLAR - PNAEP			3.465.245,25	3.465.245,25
12.365.0052.2137.0000	GARANTIA DE ALIMENTACAO ESCOLAR CRECHE - PNAEC			6.098.717,11	6.098.717,11
12.365.0052.2137.0001	GARANTIA DE ALIMENTACAO ESCOLAR CRECHE - PNAEC			6.098.717,11	6.098.717,11
12.365.0052.2195.0000	REMUNERACAO DE PESSOAL ATIVO DO MUNICIPIO E ENCARGOS SOCIAIS			116.573.396,38	116.573.396,38
12.365.0052.2195.0025	REMUNERACAO DE PESSOAL ATIVO DO MUNICIPIO E ENCARGOS SOCIAIS			116.573.396,38	116.573.396,38
12.365.0052.2794.0000	MANUTENCAO E REPAROS DE CENTROS DE EDUCACAO INFANTIL			2.166.210,17	2.166.210,17
12.365.0052.2794.0001	MANUTENCAO E REPAROS DE CENTROS DE EDUCACAO INFANTIL			2.166.210,17	2.166.210,17
12.365.0052.2795.0000	APOIO A INSTITUICOES CONVENIADAS DE ATENDIMENTO A CRIANCAS DE 1A 3 ANOS - CRECHES			36.611.212,47	36.611.212,47
12.365.0052.2795.0001	APOIO A INSTITUICOES CONVENIADAS DE ATENDIMENTO A CRIANCAS DE 1A 3 ANOS - CRECHES - SR I			3.375.048,51	3.375.048,51
12.365.0052.2795.0002	APOIO A INSTITUICOES CONVENIADAS DE ATENDIMENTO A CRIANCAS DE 1A 3 ANOS - CRECHES - SR II			1.743.974,41	1.743.974,41
12.365.0052.2795.0003	APOIO A INSTITUICOES CONVENIADAS DE ATENDIMENTO A CRIANCAS DE 1A 3 ANOS - CRECHES - SR III			6.198.951,68	6.198.951,68
12.365.0052.2795.0004	APOIO A INSTITUICOES CONVENIADAS DE ATENDIMENTO A CRIANCAS DE 1A 3 ANOS - CRECHES - SR IV			1.232.786,44	1.232.786,44

PREFEITURA MUNICIPAL DE FORTALEZA

EXERCÍCIO DE 2020

ANEXO 6

ORÇAMENTO FISCAL

24901 - FUNDO MUNICIPAL DE EDUCACAO

PROGRAMA DE TRABALHO

CÓDIGO	ESPECIFICAÇÃO	OPERAÇÃO ESPECIAL	PROJETO	ATIVIDADE	TOTAL
12.365.0052.2795.0005	SR V APOIO A INSTITUICOES CONVENIADAS DE ATENDIMENTO A CRIANCAS DE 1A 3 ANOS - CRECHES -			13.384.295,59	13.384.295,59
12.365.0052.2795.0006	VI APOIO A INSTITUICOES CONVENIADAS DE ATENDIMENTO A CRIANCAS DE 1A 3 ANOS - CRECHES -			10.676.155,84	10.676.155,84
12.366.0000.0000.0000	EDUCACAO DE JOVENS E ADULTOS			791270,05	791270,05
12.366.0043.0000.0000	EDUCACAO DE JOVENS E ADULTOS			791270,05	791270,05
12.366.0043.2138.0000	GARANTIA DE ALIMENTACAO ESCOLAR - EJA			791270,05	791270,05
12.366.0043.2138.0001	GARANTIA DE ALIMENTACAO ESCOLAR - EJA			791270,05	791270,05
12.368.0000.0000.0000	EDUCACAO BASICA		601999,41	122.278.534,40	122.880.533,81
12.368.0042.0000.0000	DESENVOLVIMENTO DO ENSINO FUNDAMENTAL			36.426.622,64	36.426.622,64
12.368.0042.2135.0000	GARANTIA DE ALIMENTACAO ESCOLAR - ENSINO FUNDAMENTAL - PNAEF			36.426.622,64	36.426.622,64
12.368.0042.2135.0001	GARANTIA DE ALIMENTACAO ESCOLAR - ENSINO FUNDAMENTAL - PNAEF			36.426.622,64	36.426.622,64
12.368.0105.0000.0000	MELHORIA DA QUALIDADE DA EDUCACAO BASICA		601999,41	85.851911,76	86.453.911,17
12.368.0105.1130.0000	AQUISICAO DE IMOVEIS PARA IMPLANTACAO DE UNIDADES ESCOLARES		601999,41		601999,41
12.368.0105.1130.0001	AQUISICAO DE IMOVEIS PARA IMPLANTACAO DE UNIDADES ESCOLARES		601999,41		601999,41
12.368.0105.2122.0000	TRANSPORTE ESCOLAR			10.429.394,57	10.429.394,57
12.368.0105.2122.0001	TRANSPORTE ESCOLAR			10.429.394,57	10.429.394,57
12.368.0105.2131.0000	MANUTENCAO DAS ESCOLAS PELO PROGRAMA DE MANUTENCAO E DESENVOLVIMENTO DO ENSINO - PMDE			20.740.376,20	20.740.376,20
12.368.0105.2131.0001	MANUTENCAO DAS ESCOLAS PELO PROGRAMA DE MANUTENCAO E DESENVOLVIMENTO DO ENSINO - PMDE			20.740.376,20	20.740.376,20
12.368.0105.2139.0000	GARANTIA DE ALIMENTACAO ESCOLAR - AEE			685.978,67	685.978,67
12.368.0105.2139.0001	GARANTIA DE ALIMENTACAO ESCOLAR - AEE			685.978,67	685.978,67
12.368.0105.2160.0000	DESENVOLVIMENTO E AMPLIACAO DO PROGRAMA ESCOLA MUNICIPAL COM EXCELENCIA E DESEMPENHO - PMED			4.738.536,00	4.738.536,00
12.368.0105.2160.0001	DESENVOLVIMENTO E AMPLIACAO DO PROGRAMA ESCOLA MUNICIPAL COM EXCELENCIA E DESEMPENHO - PMED			4.738.536,00	4.738.536,00
12.368.0105.2161.0000	AQUISICAO E DISTRIBUICAO DO FARDAMENTO ESCOLAR			2.686.275,00	2.686.275,00
12.368.0105.2161.0001	AQUISICAO E DISTRIBUICAO DO FARDAMENTO ESCOLAR			2.686.275,00	2.686.275,00
12.368.0105.2162.0000	AQUISICAO E DISTRIBUICAO DE CARTEIRA DE ESTUDANTE PARA ALUNOS DA REDE MUNICIPAL			3.786.434,44	3.786.434,44
12.368.0105.2162.0001	AQUISICAO E DISTRIBUICAO DE CARTEIRA DE ESTUDANTE PARA ALUNOS DA REDE MUNICIPAL			3.786.434,44	3.786.434,44
12.368.0105.2881.0000	DESENVOLVIMENTO DA GESTAO ESCOLAR			42.784.916,88	42.784.916,88
12.368.0105.2881.0001	DESENVOLVIMENTO DA GESTAO ESCOLAR			42.784.916,88	42.784.916,88
TOTAL		55.456,70	3.352.547,58	1.661.927.213,39	1.665.335.217,67

PREFEITURA MUNICIPAL DE FORTALEZA

EXERCÍCIO DE 2020

ANEXO 7

ORÇAMENTO FISCAL

24901 - FUNDO MUNICIPAL DE EDUCACAO

PROGRAMA DE TRABALHO

CÓDIGO	ESPECIFICAÇÃO	OPERAÇÃO ESPECIAL	PROJETO	ATIVIDADE	TOTAL
12.000.0000.0000.0000	EDUCACAO	55.456,70	3.352.547,58	1661.927.213,39	1665.279.760,97
12.122.0000.0000.0000	ADMINISTRACAO GERAL			83.097.871,27	83.097.871,27
12.122.0001.0000.0000	GESTAO E MANUTENCAO			83.097.871,27	83.097.871,27
12.122.0001.2016.0000	MANUTENCAO E FUNCIONAMENTO ADMINISTRATIVO			8.634,06	8.634,06
12.122.0001.2016.0023	MANUTENCAO E FUNCIONAMENTO ADMINISTRATIVO			8.634,06	8.634,06
12.122.0001.2120.0000	MANUTENCAO DO CONSELHO MUNICIPAL DE EDUCACAO BASICA			4.190,00	4.190,00
12.122.0001.2120.0001	MANUTENCAO DO CONSELHO MUNICIPAL DE EDUCACAO BASICA			4.190,00	4.190,00
12.122.0001.2195.0000	REMUNERACAO DE PESSOAL ATIVO DO MUNICIPIO E ENCARGOS SOCIAIS			83.080.228,20	83.080.228,20
12.122.0001.2195.0023	REMUNERACAO DE PESSOAL ATIVO DO MUNICIPIO E ENCARGOS SOCIAIS			83.080.228,20	83.080.228,20
12.122.0001.2836.0000	MANUTENCAO DE PREDIOS PUBLICOS			4.819,01	4.819,01
12.122.0001.2836.0001	MANUTENCAO DE PREDIOS PUBLICOS			4.819,01	4.819,01
12.126.0000.0000.0000	TECNOLOGIA DA INFORMACAO		2.750.548,17		2.750.548,17
12.126.0001.0000.0000	GESTAO E MANUTENCAO		2.750.548,17		2.750.548,17
12.126.0001.1005.0000	AQUISICAO E IMPLANTACAO DE PRODUTOS E SERVICOS DE TI		2.750.548,17		2.750.548,17
12.126.0001.1005.0018	AQUISICAO E IMPLANTACAO DE PRODUTOS E SERVICOS DE TI		2.750.548,17		2.750.548,17
12.243.0000.0000.0000	ASSISTENCIA A CRIANCA E AO ADOLESCENTE			32.833.076,57	32.833.076,57
12.243.2020.0000.0000	ENFRENTAMENTO DE EMERGÊNCIA DE SAÚDE DECORRENTE DO CORONAVÍRUS			32.833.076,57	32.833.076,57
12.243.2020.2133.0000	ENFRENTAMENTO DA EMERGÊNCIA COVID 19			32.833.076,57	32.833.076,57
12.243.2020.2133.0003	ENFRENTAMENTO DA EMERGÊNCIA COVID 19			32.833.076,57	32.833.076,57
12.361.0000.0000.0000	ENSINO FUNDAMENTAL			1213.772.806,30	1213.772.806,30
12.361.0042.0000.0000	DESENVOLVIMENTO DO ENSINO FUNDAMENTAL			1.198.894.292,80	1.198.894.292,80
12.361.0042.2124.0000	MANUTENCAO E QUALIFICACAO DO ENSINO FUNDAMENTAL			147.802.382,68	147.802.382,68
12.361.0042.2124.0001	MANUTENCAO E QUALIFICACAO DO ENSINO FUNDAMENTAL			147.802.382,68	147.802.382,68
12.361.0042.2195.0000	REMUNERACAO DE PESSOAL ATIVO DO MUNICIPIO E ENCARGOS SOCIAIS			1042.108.791,43	1042.108.791,43
12.361.0042.2195.0024	REMUNERACAO DE PESSOAL ATIVO DO MUNICIPIO E ENCARGOS SOCIAIS			1042.108.791,43	1042.108.791,43

PREFEITURA MUNICIPAL DE FORTALEZA

EXERCÍCIO DE 2020

ANEXO 7

ORÇAMENTO FISCAL

24901 - FUNDO MUNICIPAL DE EDUCACAO

PROGRAMA DE TRABALHO

CÓDIGO	ESPECIFICAÇÃO	OPERAÇÃO ESPECIAL	PROJETO	ATIVIDADE	TOTAL
12.361.0042.2792.0000	MANUTENCAO E REPAROS DE EQUIPAMENTOS ESCOLARES			8.983.118,69	8.983.118,69
12.361.0042.2792.0001	MANUTENCAO E REPAROS DE EQUIPAMENTOS ESCOLARES			8.983.118,69	8.983.118,69
12.361.0193.0000.0000	DESENVOLVIMENTO DA POLITICA DE EDUCACAO EM TEMPO INTEGRAL			14.878.513,50	14.878.513,50
12.361.0193.2109.0000	MANUTENCAO DA POLITICA DE EDUCACAO INTEGRAL, EM TEMPO INTEGRAL			14.444.699,45	14.444.699,45
12.361.0193.2109.0001	MANUTENCAO DA POLITICA DE EDUCACAO INTEGRAL, EM TEMPO INTEGRAL			14.444.699,45	14.444.699,45
12.361.0193.2127.0000	DESENVOLVIMENTO DO PROGRAMA NOVO MAIS EDUCACAO			433.814,05	433.814,05
12.361.0193.2127.0001	DESENVOLVIMENTO DO PROGRAMA NOVO MAIS EDUCACAO			433.814,05	433.814,05
12.365.0000.0000.0000	EDUCACAO INFANTIL			209.153.654,80	209.153.654,80
12.365.0052.0000.0000	DESENVOLVIMENTO DA EDUCACAO INFANTIL			209.153.654,80	209.153.654,80
12.365.0052.2113.0000	GERENCIAMENTO E MANUTENCAO DAS POLITICAS DE EDUCACAO INFANTIL			44.238.873,42	44.238.873,42
12.365.0052.2113.0001	GERENCIAMENTO E MANUTENCAO DAS POLITICAS DE EDUCACAO INFANTIL			44.238.873,42	44.238.873,42
12.365.0052.2134.0000	GARANTIA DE ALIMENTACAO ESCOLAR - PRE-ESCOLAR - PNAEP			3.465.245,25	3.465.245,25
12.365.0052.2134.0001	GARANTIA DE ALIMENTACAO ESCOLAR - PRE-ESCOLAR - PNAEP			3.465.245,25	3.465.245,25
12.365.0052.2137.0000	GARANTIA DE ALIMENTACAO ESCOLAR CRECHE - PNAEC			6.098.717,11	6.098.717,11
12.365.0052.2137.0001	GARANTIA DE ALIMENTACAO ESCOLAR CRECHE - PNAEC			6.098.717,11	6.098.717,11
12.365.0052.2195.0000	REMUNERACAO DE PESSOAL ATIVO DO MUNICIPIO E ENCARGOS SOCIAIS			116.573.396,38	116.573.396,38
12.365.0052.2195.0025	REMUNERACAO DE PESSOAL ATIVO DO MUNICIPIO E ENCARGOS SOCIAIS			116.573.396,38	116.573.396,38
12.365.0052.2794.0000	MANUTENCAO E REPAROS DE CENTROS DE EDUCACAO INFANTIL			2.166.210,17	2.166.210,17
12.365.0052.2794.0001	MANUTENCAO E REPAROS DE CENTROS DE EDUCACAO INFANTIL			2.166.210,17	2.166.210,17
12.365.0052.2795.0000	APOIO A INSTITUICOES CONVENIADAS DE ATENDIMENTO A CRIANCAS DE 1A 3 ANOS - CRECHES			36.611.212,47	36.611.212,47
12.365.0052.2795.0001	APOIO A INSTITUICOES CONVENIADAS DE ATENDIMENTO A CRIANCAS DE 1A 3 ANOS - CRECHES - SR I			3.375.048,51	3.375.048,51
12.365.0052.2795.0002	APOIO A INSTITUICOES CONVENIADAS DE ATENDIMENTO A CRIANCAS DE 1A 3 ANOS - CRECHES - SR II			1743.974,41	1743.974,41
12.365.0052.2795.0003	APOIO A INSTITUICOES CONVENIADAS DE ATENDIMENTO A CRIANCAS DE 1A 3 ANOS - CRECHES - SR III			6.198.951,68	6.198.951,68
12.365.0052.2795.0004	APOIO A INSTITUICOES CONVENIADAS DE ATENDIMENTO A CRIANCAS DE 1A 3 ANOS - CRECHES - SR IV			1232.786,44	1232.786,44
12.365.0052.2795.0005	APOIO A INSTITUICOES CONVENIADAS DE ATENDIMENTO A CRIANCAS DE 1A 3 ANOS - CRECHES - SR V			13.384.295,59	13.384.295,59

PREFEITURA MUNICIPAL DE FORTALEZA

EXERCÍCIO DE 2020

ANEXO 7

ORÇAMENTO FISCAL

24901 - FUNDO MUNICIPAL DE EDUCACAO

PROGRAMA DE TRABALHO

CÓDIGO	ESPECIFICAÇÃO	OPERAÇÃO ESPECIAL	PROJETO	ATIVIDADE	TOTAL
12.365.0052.2795.0006	VI APOIO A INSTITUICOES CONVENIADAS DE ATENDIMENTO A CRIANCAS DE 1A 3 ANOS - CRECHES -			10.676.155,84	10.676.155,84
12.366.0000.0000.0000	EDUCACAO DE JOVENS E ADULTOS			791270,05	791270,05
12.366.0043.0000.0000	EDUCACAO DE JOVENS E ADULTOS			791270,05	791270,05
12.366.0043.2138.0000	GARANTIA DE ALIMENTACAO ESCOLAR - EJA			791270,05	791270,05
12.366.0043.2138.0001	GARANTIA DE ALIMENTACAO ESCOLAR - EJA			791270,05	791270,05
12.368.0000.0000.0000	EDUCACAO BASICA		601999,41	122.278.534,40	122.880.533,81
12.368.0042.0000.0000	DESENVOLVIMENTO DO ENSINO FUNDAMENTAL			36.426.622,64	36.426.622,64
12.368.0042.2135.0000	GARANTIA DE ALIMENTACAO ESCOLAR - ENSINO FUNDAMENTAL - PNAEF			36.426.622,64	36.426.622,64
12.368.0042.2135.0001	GARANTIA DE ALIMENTACAO ESCOLAR - ENSINO FUNDAMENTAL - PNAEF			36.426.622,64	36.426.622,64
12.368.0105.0000.0000	MELHORIA DA QUALIDADE DA EDUCACAO BASICA		601999,41	85.851911,76	86.453.911,17
12.368.0105.1130.0000	AQUISICAO DE IMOVEIS PARA IMPLANTACAO DE UNIDADES ESCOLARES		601999,41		601999,41
12.368.0105.1130.0001	AQUISICAO DE IMOVEIS PARA IMPLANTACAO DE UNIDADES ESCOLARES		601999,41		601999,41
12.368.0105.2122.0000	TRANSPORTE ESCOLAR			10.429.394,57	10.429.394,57
12.368.0105.2122.0001	TRANSPORTE ESCOLAR			10.429.394,57	10.429.394,57
12.368.0105.2131.0000	MANUTENCAO DAS ESCOLAS PELO PROGRAMA DE MANUTENCAO E DESENVOLVIMENTO DO ENSINO - PMDE			20.740.376,20	20.740.376,20
12.368.0105.2131.0001	MANUTENCAO DAS ESCOLAS PELO PROGRAMA DE MANUTENCAO E DESENVOLVIMENTO DO ENSINO - PMDE			20.740.376,20	20.740.376,20
12.368.0105.2139.0000	GARANTIA DE ALIMENTACAO ESCOLAR - AEE			685.978,67	685.978,67
12.368.0105.2139.0001	GARANTIA DE ALIMENTACAO ESCOLAR - AEE			685.978,67	685.978,67
12.368.0105.2160.0000	DESENVOLVIMENTO E AMPLIACAO DO PROGRAMA ESCOLA MUNICIPAL COM EXCELENCIA E DESEMPENHO - PMED			4.738.536,00	4.738.536,00
12.368.0105.2160.0001	DESENVOLVIMENTO E AMPLIACAO DO PROGRAMA ESCOLA MUNICIPAL COM EXCELENCIA E DESEMPENHO - PMED			4.738.536,00	4.738.536,00
12.368.0105.2161.0000	AQUISICAO E DISTRIBUICAO DO FARDAMENTO ESCOLAR			2.686.275,00	2.686.275,00
12.368.0105.2161.0001	AQUISICAO E DISTRIBUICAO DO FARDAMENTO ESCOLAR			2.686.275,00	2.686.275,00
12.368.0105.2162.0000	AQUISICAO E DISTRIBUICAO DE CARTEIRA DE ESTUDANTE PARA ALUNOS DA REDE MUNICIPAL			3.786.434,44	3.786.434,44
12.368.0105.2162.0001	AQUISICAO E DISTRIBUICAO DE CARTEIRA DE ESTUDANTE PARA ALUNOS DA REDE MUNICIPAL			3.786.434,44	3.786.434,44
12.368.0105.2881.0000	DESENVOLVIMENTO DA GESTAO ESCOLAR			42.784.916,88	42.784.916,88
12.368.0105.2881.0001	DESENVOLVIMENTO DA GESTAO ESCOLAR			42.784.916,88	42.784.916,88
TOTAL		55.456,70	3.352.547,58	1.661.927.213,39	1.665.335.217,67

PREFEITURA MUNICIPAL DE FORTALEZA

EXERCÍCIO DE 2020

ANEXO 8

ORÇAMENTO FISCAL

24901 - FUNDO MUNICIPAL DE EDUCACAO

PROGRAMA DE TRABALHO

CÓDIGO	ESPECIFICAÇÃO	ORDINÁRIO	VINCULADO	TOTAL
12.000.0000.0000.0000	EDUCACAO	70.820.897,34	1.594.514.320,33	1.665.335.217,67
12.122.0000.0000.0000	ADMINISTRACAO GERAL	23.574.834,41	59.523.036,86	83.097.871,27
12.122.0001.0000.0000	GESTAO E MANUTENCAO	23.574.834,41	59.523.036,86	83.097.871,27
12.122.0001.2016.0000	MANUTENCAO E FUNCIONAMENTO ADMINISTRATIVO	6.829,20	1.804,86	8.634,06
12.122.0001.2016.0023	MANUTENCAO E FUNCIONAMENTO ADMINISTRATIVO	6.829,20	1.804,86	8.634,06
12.122.0001.2120.0000	MANUTENCAO DO CONSELHO MUNICIPAL DE EDUCACAO BASICA		4.190,00	4.190,00
12.122.0001.2120.0001	MANUTENCAO DO CONSELHO MUNICIPAL DE EDUCACAO BASICA		4.190,00	4.190,00
12.122.0001.2195.0000	REMUNERACAO DE PESSOAL ATIVO DO MUNICIPIO E ENCARGOS SOCIAIS	23.568.005,21	59.512.222,99	83.080.228,20
12.122.0001.2195.0023	REMUNERACAO DE PESSOAL ATIVO DO MUNICIPIO E ENCARGOS SOCIAIS	23.568.005,21	59.512.222,99	83.080.228,20
12.122.0001.2836.0000	MANUTENCAO DE PREDIOS PUBLICOS		4.819,01	4.819,01
12.122.0001.2836.0001	MANUTENCAO DE PREDIOS PUBLICOS		4.819,01	4.819,01
12.126.0000.0000.0000	TECNOLOGIA DA INFORMACAO		2.750.548,17	2.750.548,17
12.126.0001.0000.0000	GESTAO E MANUTENCAO		2.750.548,17	2.750.548,17
12.126.0001.1005.0000	AQUISICAO E IMPLANTACAO DE PRODUTOS E SERVICOS DE TI		2.750.548,17	2.750.548,17
12.126.0001.1005.0018	AQUISICAO E IMPLANTACAO DE PRODUTOS E SERVICOS DE TI		2.750.548,17	2.750.548,17
12.243.0000.0000.0000	ASSISTENCIA A CRIANCA E AO ADOLESCENTE	32.833.076,57		32.833.076,57
12.243.2020.0000.0000	ENFRENTAMENTO DE EMERGÊNCIA DE SAÚDE DECORRENTE DO CORONAVÍRUS	32.833.076,57		32.833.076,57
12.243.2020.2133.0000	ENFRENTAMENTO DA EMERGÊNCIA COVID 19	32.833.076,57		32.833.076,57
12.243.2020.2133.0003	ENFRENTAMENTO DA EMERGÊNCIA COVID 19	32.833.076,57		32.833.076,57
12.361.0000.0000.0000	ENSINO FUNDAMENTAL	2.990,00	1213.769.816,30	1.213.772.806,30
12.361.0042.0000.0000	DESENVOLVIMENTO DO ENSINO FUNDAMENTAL	2.990,00	1.198.894.302,80	1.198.894.292,80
12.361.0042.2124.0000	MANUTENCAO E QUALIFICACAO DO ENSINO FUNDAMENTAL	2.990,00	147.799.392,68	147.802.382,68
12.361.0042.2124.0001	MANUTENCAO E QUALIFICACAO DO ENSINO FUNDAMENTAL	2.990,00	147.799.392,68	147.802.382,68
12.361.0042.2195.0000	REMUNERACAO DE PESSOAL ATIVO DO MUNICIPIO E ENCARGOS SOCIAIS		1.042.108.791,43	1.042.108.791,43
12.361.0042.2195.0024	REMUNERACAO DE PESSOAL ATIVO DO MUNICIPIO E ENCARGOS SOCIAIS		1.042.108.791,43	1.042.108.791,43
12.361.0042.2792.0000	MANUTENCAO E REPAROS DE EQUIPAMENTOS ESCOLARES		8.983.118,69	8.983.118,69
12.361.0042.2792.0001	MANUTENCAO E REPAROS DE EQUIPAMENTOS ESCOLARES		8.983.118,69	8.983.118,69
12.361.0193.0000.0000	DESENVOLVIMENTO DA POLITICA DE EDUCACAO EM TEMPO INTEGRAL		14.878.513,50	14.878.513,50

PREFEITURA MUNICIPAL DE FORTALEZA

EXERCÍCIO DE 2020

ANEXO 8

ORÇAMENTO FISCAL

24901 - FUNDO MUNICIPAL DE EDUCACAO

PROGRAMA DE TRABALHO

CÓDIGO	ESPECIFICAÇÃO	ORDINÁRIO	VINCULADO	TOTAL
12.3610193.2109.0000	MANUTENCAO DA POLITICA DE EDUCACAO INTEGRAL, EM TEMPO INTEGRAL		14.444.699,45	14.444.699,45
12.3610193.2109.0001	MANUTENCAO DA POLITICA DE EDUCACAO INTEGRAL, EM TEMPO INTEGRAL		14.444.699,45	14.444.699,45
12.3610193.2127.0000	DESENVOLVIMENTO DO PROGRAMA NOVO MAIS EDUCACAO		433.814,05	433.814,05
12.3610193.2127.0001	DESENVOLVIMENTO DO PROGRAMA NOVO MAIS EDUCACAO		433.814,05	433.814,05
12.365.0000.0000.0000	EDUCACAO INFANTIL	704.000,00	208.449.654,80	209.153.654,80
12.365.0052.0000.0000	DESENVOLVIMENTO DA EDUCACAO INFANTIL	704.000,00	208.449.654,80	209.153.654,80
12.365.0052.2113.0000	GERENCIAMENTO E MANUTENCAO DAS POLITICAS DE EDUCACAO INFANTIL		44.238.873,42	44.238.873,42
12.365.0052.2113.0001	GERENCIAMENTO E MANUTENCAO DAS POLITICAS DE EDUCACAO INFANTIL		44.238.873,42	44.238.873,42
12.365.0052.2134.0000	GARANTIA DE ALIMENTACAO ESCOLAR - PRE-ESCOLAR - PNAEP		3.465.245,25	3.465.245,25
12.365.0052.2134.0001	GARANTIA DE ALIMENTACAO ESCOLAR - PRE-ESCOLAR - PNAEP		3.465.245,25	3.465.245,25
12.365.0052.2137.0000	GARANTIA DE ALIMENTACAO ESCOLAR CRECHE - PNAEC	704.000,00	5.394.717,11	6.098.717,11
12.365.0052.2137.0001	GARANTIA DE ALIMENTACAO ESCOLAR CRECHE - PNAEC	704.000,00	5.394.717,11	6.098.717,11
12.365.0052.2195.0000	REMUNERACAO DE PESSOAL ATIVO DO MUNICIPIO E ENCARGOS SOCIAIS		116.573.396,38	116.573.396,38
12.365.0052.2195.0025	REMUNERACAO DE PESSOAL ATIVO DO MUNICIPIO E ENCARGOS SOCIAIS		116.573.396,38	116.573.396,38
12.365.0052.2794.0000	MANUTENCAO E REPAROS DE CENTROS DE EDUCACAO INFANTIL		2.166.210,17	2.166.210,17
12.365.0052.2794.0001	MANUTENCAO E REPAROS DE CENTROS DE EDUCACAO INFANTIL		2.166.210,17	2.166.210,17
12.365.0052.2795.0000	APOIO A INSTITUICOES CONVENIADAS DE ATENDIMENTO A CRIANCAS DE 1A 3 ANOS - CRECHES		36.611.212,47	36.611.212,47
12.365.0052.2795.0001	APOIO A INSTITUICOES CONVENIADAS DE ATENDIMENTO A CRIANCAS DE 1A 3 ANOS - CRECHES - SR I		3.375.048,51	3.375.048,51
12.365.0052.2795.0002	APOIO A INSTITUICOES CONVENIADAS DE ATENDIMENTO A CRIANCAS DE 1A 3 ANOS - CRECHES - SR II		1.743.974,41	1.743.974,41
12.365.0052.2795.0003	APOIO A INSTITUICOES CONVENIADAS DE ATENDIMENTO A CRIANCAS DE 1A 3 ANOS - CRECHES - SR III		6.198.951,68	6.198.951,68
12.365.0052.2795.0004	APOIO A INSTITUICOES CONVENIADAS DE ATENDIMENTO A CRIANCAS DE 1A 3 ANOS - CRECHES - SR IV		1.232.786,44	1.232.786,44
12.365.0052.2795.0005	APOIO A INSTITUICOES CONVENIADAS DE ATENDIMENTO A CRIANCAS DE 1A 3 ANOS - CRECHES - SR V		13.384.295,59	13.384.295,59
12.365.0052.2795.0006	APOIO A INSTITUICOES CONVENIADAS DE ATENDIMENTO A CRIANCAS DE 1A 3 ANOS - CRECHES - VI		10.676.155,84	10.676.155,84
12.366.0000.0000.0000	EDUCACAO DE JOVENS E ADULTOS		791.270,05	791.270,05
12.366.0043.0000.0000	EDUCACAO DE JOVENS E ADULTOS		791.270,05	791.270,05
12.366.0043.2138.0000	GARANTIA DE ALIMENTACAO ESCOLAR - EJA		791.270,05	791.270,05

PREFEITURA MUNICIPAL DE FORTALEZA

EXERCÍCIO DE 2020

ANEXO 8

ORÇAMENTO FISCAL

24901 - FUNDO MUNICIPAL DE EDUCACAO

PROGRAMA DE TRABALHO

CÓDIGO	ESPECIFICAÇÃO	ORDINÁRIO	VINCULADO	TOTAL
12.366.0043.2138.0001	GARANTIA DE ALIMENTACAO ESCOLAR - EJA		791270,05	791270,05
12.368.0000.0000.0000	EDUCACAO BASICA	13.705.996,36	109.174.537,45	122.880.533,81
12.368.0042.0000.0000	DESENVOLVIMENTO DO ENSINO FUNDAMENTAL	12.952.704,00	23.473.918,64	36.426.622,64
12.368.0042.2135.0000	GARANTIA DE ALIMENTACAO ESCOLAR - ENSINO FUNDAMENTAL - PNAEF	12.952.704,00	23.473.918,64	36.426.622,64
12.368.0042.2135.0001	GARANTIA DE ALIMENTACAO ESCOLAR - ENSINO FUNDAMENTAL - PNAEF	12.952.704,00	23.473.918,64	36.426.622,64
12.368.0105.0000.0000	MELHORIA DA QUALIDADE DA EDUCACAO BASICA	753.292,36	85.700.618,81	86.453.911,17
12.368.0105.1130.0000	AQUISICAO DE IMOVEIS PARA IMPLANTACAO DE UNIDADES ESCOLARES		601999,41	601999,41
12.368.0105.1130.0001	AQUISICAO DE IMOVEIS PARA IMPLANTACAO DE UNIDADES ESCOLARES		601999,41	601999,41
12.368.0105.2122.0000	TRANSPORTE ESCOLAR		10.429.394,57	10.429.394,57
12.368.0105.2122.0001	TRANSPORTE ESCOLAR		10.429.394,57	10.429.394,57
12.368.0105.2131.0000	MANUTENCAO DAS ESCOLAS PELO PROGRAMA DE MANUTENCAO E DESENVOLVIMENTO DO ENSINO - PMDE		20.740.376,20	20.740.376,20
12.368.0105.2131.0001	MANUTENCAO DAS ESCOLAS PELO PROGRAMA DE MANUTENCAO E DESENVOLVIMENTO DO ENSINO - PMDE		20.740.376,20	20.740.376,20
12.368.0105.2139.0000	GARANTIA DE ALIMENTACAO ESCOLAR - AEE		685.978,67	685.978,67
12.368.0105.2139.0001	GARANTIA DE ALIMENTACAO ESCOLAR - AEE		685.978,67	685.978,67
12.368.0105.2160.0000	DESENVOLVIMENTO E AMPLIACAO DO PROGRAMA ESCOLA MUNICIPAL COM EXCELENCIA E DESEMPENHO -PMED		4.738.536,00	4.738.536,00
12.368.0105.2160.0001	DESENVOLVIMENTO E AMPLIACAO DO PROGRAMA ESCOLA MUNICIPAL COM EXCELENCIA E DESEMPENHO -PMED		4.738.536,00	4.738.536,00
12.368.0105.2161.0000	AQUISICAO E DISTRIBUICAO DO FARDAMENTO ESCOLAR		2.686.275,00	2.686.275,00
12.368.0105.2161.0001	AQUISICAO E DISTRIBUICAO DO FARDAMENTO ESCOLAR		2.686.275,00	2.686.275,00
12.368.0105.2162.0000	AQUISICAO E DISTRIBUICAO DE CARTEIRA DE ESTUDANTE PARA ALUNOS DA REDE MUNICIPAL	602.303,56	3.184.130,88	3.786.434,44
12.368.0105.2162.0001	AQUISICAO E DISTRIBUICAO DE CARTEIRA DE ESTUDANTE PARA ALUNOS DA REDE MUNICIPAL	602.303,56	3.184.130,88	3.786.434,44
12.368.0105.2881.0000	DESENVOLVIMENTO DA GESTAO ESCOLAR	150.988,80	42.633.928,08	42.784.916,88
12.368.0105.2881.0001	DESENVOLVIMENTO DA GESTAO ESCOLAR	150.988,80	42.633.928,08	42.784.916,88
12.846.0000.0000.0000	OUTROS ENCARGOS ESPECIAIS		55.456,70	55.456,70
12.846.0012.0000.0000	ENCARGOS GERAIS DO MUNICIPIO		55.456,70	55.456,70
12.846.0012.0017.0000	CONTRIBUICAO PARA FORMACAO DO PASEP		55.456,70	55.456,70
12.846.0012.0017.0003	CONTRIBUICAO PARA FORMACAO DO PASEP		55.456,70	55.456,70
TOTAL		70.820.897,34	1.594.514.320,33	1.665.335.217,67

PREFEITURA MUNICIPAL DE FORTALEZA

24901 - FUNDO MUNICIPAL DE EDUCACAO

EXERCÍCIO DE 2020

ANEXO 9

ORÇAMENTO FISCAL

DEMONSTRATIVO DAS DESPESAS POR ÓRGÃO E FUNÇÃO

	TRABALHO	EDUCACAO	CULTURA	DIREITOS DA CIDADANIA
FUNDO MUNICIPAL DE EDUCACAO	-	1.665.335.217,67	-	-
TOTAL				1.665.335.217,67

PREFEITURA MUNICIPAL DE FORTALEZA

EXERCÍCIO DE 2020

ANEXO 11

ORÇAMENTO FISCAL

24901 - FUNDO MUNICIPAL DE EDUCACAO

NATUREZA DA DESPESA

CÓDIGO	ESPECIFICAÇÃO	CRÉDITOS ORÇAMENTÁRIOS E SUPLEMENTARES	CRÉDITOS ESPECIAIS E EXTRAORDINÁRIOS	TOTAL	REALIZADA EMPENHADA NO ANO	DIFERENÇA SALDO A EMPENHAR
3.0.0.0.00	DESPESAS CORRENTES	1810.015.648,00	17.288.700,00	1827.304.348,00	1643.221.680,43	184.082.667,57
3.10.0.00	PESSOAL E ENCARGOS SOCIAIS	1373.646.840,00		1373.646.840,00	1241762.416,01	131.884.423,99
3.3.0.0.00	OUTRAS DESPESAS CORRENTES	436.368.808,00	17.288.700,00	453.657.508,00	401459.264,42	52.198.243,58
4.0.0.0.00	DESPESAS DE CAPITAL	42.623.515,00	301000,00	42.924.515,00	22.113.537,24	20.810.977,76
4.4.0.0.00	INVESTIMENTOS	42.622.515,00	301000,00	42.923.515,00	22.113.537,24	20.809.977,76
4.5.0.0.00	INVERSOES FINANCEIRAS	1000,00		1000,00		1000,00
TOTAL		1.852.639.163,00	17.589.700,00	1.870.228.863,00	1.665.335.217,67	204.893.645,33

PREFEITURA MUNICIPAL DE FORTALEZA

EXERCÍCIO DE 2020

ANEXO 2

ORÇAMENTO FISCAL

24902 - FUNDO MUNICIPAL DE EDUCACAO - INFRAESTRUTURA

CÓDIGO	ESPECIFICAÇÃO	NATUREZA DA DESPESA		CATEGORIA / GRUPO
		ELEMENTO	MODALIDADE	
3.0.0.0.00	DESPESAS CORRENTES			1230,03
3.3.0.0.00	OUTRAS DESPESAS CORRENTES			1230,03
3.3.9.0.00	APLICACOES DIRETAS		1230,03	
3.3.9.0.39	OUTROS SERVICOS DE TERCEIROS - PESSOA JURIDICA	1230,03		
4.0.0.0.00	DESPESAS DE CAPITAL			38.232.176,52
4.4.0.0.00	INVESTIMENTOS			38.232.176,52
4.4.9.0.00	APLICACOES DIRETAS		38.232.176,52	
4.4.9.0.51	OBRAS E INSTALACOES	31.174.604,83		
4.4.9.0.92	DESPESAS DE EXERCICIOS ANTERIORES	325.367,09		
4.4.9.0.93	INDENIZACOES E RESTITUICOES	6.732.204,60		
TOTAL				38.233.406,55

PREFEITURA MUNICIPAL DE FORTALEZA

EXERCÍCIO DE 2020

ANEXO 6

ORÇAMENTO FISCAL

24902 - FUNDO MUNICIPAL DE EDUCACAO - INFRAESTRUTURA

PROGRAMA DE TRABALHO

CÓDIGO	ESPECIFICAÇÃO	OPERAÇÃO ESPECIAL	PROJETO	ATIVIDADE	TOTAL
12.000.0000.0000.0000	EDUCACAO		38.232.176,52	1230,03	38.233.406,55
12.122.0000.0000.0000	ADMINISTRACAO GERAL			1230,03	1230,03
12.122.0001.0000.0000	GESTAO E MANUTENCAO			1230,03	1230,03
12.122.0001.2016.0000	MANUTENCAO E FUNCIONAMENTO ADMINISTRATIVO			1230,03	1230,03
12.122.0001.2016.0051	MANUTENCAO E FUNCIONAMENTO ADMINISTRATIVO			1230,03	1230,03
12.361.0000.0000.0000	ENSINO FUNDAMENTAL		14.454.269,03		14.454.269,03
12.361.0193.0000.0000	DESENVOLVIMENTO DA POLITICA DE EDUCACAO EM TEMPO INTEGRAL		14.454.269,03		14.454.269,03
12.361.0193.1255.0000	CONSTRUCAO DE ESCOLAS EM TEMPO INTEGRAL		11403.157,80		11403.157,80
12.361.0193.1255.0007	CONSTRUCAO DE ESCOLAS EM TEMPO INTEGRAL		11403.157,80		11403.157,80
12.361.0193.1256.0000	ADEQUACAO DE ESCOLAS PARA TEMPO INTEGRAL		3.051.111,23		3.051.111,23
12.361.0193.1256.0005	ADEQUACAO DE ESCOLAS PARA TEMPO INTEGRAL		3.051.111,23		3.051.111,23
12.365.0000.0000.0000	EDUCACAO INFANTIL		16.604.792,41		16.604.792,41
12.365.0052.0000.0000	DESENVOLVIMENTO DA EDUCACAO INFANTIL		16.604.792,41		16.604.792,41
12.365.0052.1229.0000	CONSTRUCAO DE CENTROS DE EDUCACAO INFANTIL		16.580.338,29		16.580.338,29
12.365.0052.1229.0007	CONSTRUCAO DE CENTROS DE EDUCACAO INFANTIL		16.580.338,29		16.580.338,29
12.365.0052.1252.0000	REFORMA E AMPLIACAO DE CENTROS DE EDUCACAO INFANTIL		24.454,12		24.454,12
12.365.0052.1252.0007	REFORMA E AMPLIACAO DE CENTROS DE EDUCACAO INFANTIL		24.454,12		24.454,12
12.368.0000.0000.0000	EDUCACAO BASICA		7.173.115,08		7.173.115,08
12.368.0042.0000.0000	DESENVOLVIMENTO DO ENSINO FUNDAMENTAL		7.173.115,08		7.173.115,08
12.368.0042.1129.0000	IMPLANTACAO DE INFRAESTRUTURA ESPORTIVA NAS ESCOLAS		5.408.307,24		5.408.307,24
12.368.0042.1129.0007	IMPLANTACAO DE INFRAESTRUTURA ESPORTIVA NAS ESCOLAS		5.408.307,24		5.408.307,24
12.368.0042.1226.0000	REFORMA E AMPLIACAO DE UNIDADES ESCOLARES - ENSINO FUNDAMENTAL		1764.807,84		1764.807,84
12.368.0042.1226.0007	REFORMA E AMPLIACAO DE UNIDADES ESCOLARES - ENSINO FUNDAMENTAL		1764.807,84		1764.807,84
TOTAL			38.232.176,52	1.230,03	38.233.406,55

PREFEITURA MUNICIPAL DE FORTALEZA

EXERCÍCIO DE 2020

ANEXO 7

ORÇAMENTO FISCAL

24902 - FUNDO MUNICIPAL DE EDUCACAO - INFRAESTRUTURA

PROGRAMA DE TRABALHO

CÓDIGO	ESPECIFICAÇÃO	OPERAÇÃO ESPECIAL	PROJETO	ATIVIDADE	TOTAL
12.000.0000.0000.0000	EDUCACAO		38.232.176,52	1230,03	38.233.406,55
12.122.0000.0000.0000	ADMINISTRACAO GERAL			1230,03	1230,03
12.122.0001.0000.0000	GESTAO E MANUTENCAO			1230,03	1230,03
12.122.0001.2016.0000	MANUTENCAO E FUNCIONAMENTO ADMINISTRATIVO			1230,03	1230,03
12.122.0001.2016.0051	MANUTENCAO E FUNCIONAMENTO ADMINISTRATIVO			1230,03	1230,03
12.361.0000.0000.0000	ENSINO FUNDAMENTAL		14.454.269,03		14.454.269,03
12.361.0193.0000.0000	DESENVOLVIMENTO DA POLITICA DE EDUCACAO EM TEMPO INTEGRAL		14.454.269,03		14.454.269,03
12.361.0193.1255.0000	CONSTRUCAO DE ESCOLAS EM TEMPO INTEGRAL		11403.157,80		11403.157,80
12.361.0193.1255.0007	CONSTRUCAO DE ESCOLAS EM TEMPO INTEGRAL		11403.157,80		11403.157,80
12.361.0193.1256.0000	ADEQUACAO DE ESCOLAS PARA TEMPO INTEGRAL		3.051.111,23		3.051.111,23
12.361.0193.1256.0005	ADEQUACAO DE ESCOLAS PARA TEMPO INTEGRAL		3.051.111,23		3.051.111,23
12.365.0000.0000.0000	EDUCACAO INFANTIL		16.604.792,41		16.604.792,41
12.365.0052.0000.0000	DESENVOLVIMENTO DA EDUCACAO INFANTIL		16.604.792,41		16.604.792,41
12.365.0052.1229.0000	CONSTRUCAO DE CENTROS DE EDUCACAO INFANTIL		16.580.338,29		16.580.338,29
12.365.0052.1229.0007	CONSTRUCAO DE CENTROS DE EDUCACAO INFANTIL		16.580.338,29		16.580.338,29
12.365.0052.1252.0000	REFORMA E AMPLIACAO DE CENTROS DE EDUCACAO INFANTIL		24.454,12		24.454,12
12.365.0052.1252.0007	REFORMA E AMPLIACAO DE CENTROS DE EDUCACAO INFANTIL		24.454,12		24.454,12
12.368.0000.0000.0000	EDUCACAO BASICA		7.173.115,08		7.173.115,08
12.368.0042.0000.0000	DESENVOLVIMENTO DO ENSINO FUNDAMENTAL		7.173.115,08		7.173.115,08
12.368.0042.1129.0000	IMPLANTACAO DE INFRAESTRUTURA ESPORTIVA NAS ESCOLAS		5.408.307,24		5.408.307,24
12.368.0042.1129.0007	IMPLANTACAO DE INFRAESTRUTURA ESPORTIVA NAS ESCOLAS		5.408.307,24		5.408.307,24
12.368.0042.1226.0000	REFORMA E AMPLIACAO DE UNIDADES ESCOLARES - ENSINO FUNDAMENTAL		1764.807,84		1764.807,84
12.368.0042.1226.0007	REFORMA E AMPLIACAO DE UNIDADES ESCOLARES - ENSINO FUNDAMENTAL		1764.807,84		1764.807,84
TOTAL			38.232.176,52	1.230,03	38.233.406,55

PREFEITURA MUNICIPAL DE FORTALEZA

EXERCÍCIO DE 2020

ANEXO 8

ORÇAMENTO FISCAL

24902 - FUNDO MUNICIPAL DE EDUCACAO - INFRAESTRUTURA

PROGRAMA DE TRABALHO

CÓDIGO	ESPECIFICAÇÃO	ORDINÁRIO	VINCULADO	TOTAL
12.000.0000.0000.0000	EDUCACAO		38.233.406,55	38.233.406,55
12.122.0000.0000.0000	ADMINISTRACAO GERAL		1230,03	1230,03
12.122.0001.0000.0000	GESTAO E MANUTENCAO		1230,03	1230,03
12.122.0001.2016.0000	MANUTENCAO E FUNCIONAMENTO ADMINISTRATIVO		1230,03	1230,03
12.122.0001.2016.0051	MANUTENCAO E FUNCIONAMENTO ADMINISTRATIVO		1230,03	1230,03
12.361.0000.0000.0000	ENSINO FUNDAMENTAL		14.454.269,03	14.454.269,03
12.361.0193.0000.0000	DESENVOLVIMENTO DA POLITICA DE EDUCACAO EM TEMPO INTEGRAL		14.454.269,03	14.454.269,03
12.361.0193.1255.0000	CONSTRUCAO DE ESCOLAS EM TEMPO INTEGRAL		11403.157,80	11403.157,80
12.361.0193.1255.0007	CONSTRUCAO DE ESCOLAS EM TEMPO INTEGRAL		11403.157,80	11403.157,80
12.361.0193.1256.0000	ADEQUACAO DE ESCOLAS PARA TEMPO INTEGRAL		3.051.111,23	3.051.111,23
12.361.0193.1256.0005	ADEQUACAO DE ESCOLAS PARA TEMPO INTEGRAL		3.051.111,23	3.051.111,23
12.365.0000.0000.0000	EDUCACAO INFANTIL		16.604.792,41	16.604.792,41
12.365.0052.0000.0000	DESENVOLVIMENTO DA EDUCACAO INFANTIL		16.604.792,41	16.604.792,41
12.365.0052.1229.0000	CONSTRUCAO DE CENTROS DE EDUCACAO INFANTIL		16.580.338,29	16.580.338,29
12.365.0052.1229.0007	CONSTRUCAO DE CENTROS DE EDUCACAO INFANTIL		16.580.338,29	16.580.338,29
12.365.0052.1252.0000	REFORMA E AMPLIACAO DE CENTROS DE EDUCACAO INFANTIL		24.454,12	24.454,12
12.365.0052.1252.0007	REFORMA E AMPLIACAO DE CENTROS DE EDUCACAO INFANTIL		24.454,12	24.454,12
12.368.0000.0000.0000	EDUCACAO BASICA		7.173.115,08	7.173.115,08
12.368.0042.0000.0000	DESENVOLVIMENTO DO ENSINO FUNDAMENTAL		7.173.115,08	7.173.115,08
12.368.0042.1129.0000	IMPLANTACAO DE INFRAESTRUTURA ESPORTIVA NAS ESCOLAS		5.408.307,24	5.408.307,24
12.368.0042.1129.0007	IMPLANTACAO DE INFRAESTRUTURA ESPORTIVA NAS ESCOLAS		5.408.307,24	5.408.307,24
12.368.0042.1226.0000	REFORMA E AMPLIACAO DE UNIDADES ESCOLARES - ENSINO FUNDAMENTAL		1764.807,84	1764.807,84
12.368.0042.1226.0007	REFORMA E AMPLIACAO DE UNIDADES ESCOLARES - ENSINO FUNDAMENTAL		1764.807,84	1764.807,84
TOTAL			38.233.406,55	38.233.406,55

PREFEITURA MUNICIPAL DE FORTALEZA

24902 - FUNDO MUNICIPAL DE EDUCACAO - INFRAESTRUTURA

EXERCÍCIO DE 2020

ANEXO 9

ORÇAMENTO FISCAL

DEMONSTRATIVO DAS DESPESAS POR ÓRGÃO E FUNÇÃO

	TRABALHO	EDUCACAO	CULTURA	DIREITOS DA CIDADANIA
FUNDO MUNICIPAL DE EDUCACAO - INFRAESTRUTURA	-	38.233.406,55	-	-
TOTAL				38.233.406,55

PREFEITURA MUNICIPAL DE FORTALEZA

EXERCÍCIO DE 2020

ANEXO 11

ORÇAMENTO FISCAL

24902 - FUNDO MUNICIPAL DE EDUCACAO - INFRAESTRUTURA

NATUREZA DA DESPESA

CÓDIGO	ESPECIFICAÇÃO	CRÉDITOS ORÇAMENTÁRIOS E SUPLEMENTARES	CRÉDITOS ESPECIAIS E EXTRAORDINÁRIOS	TOTAL	REALIZADA EMPENHADA NO ANO	DIFERENÇA SALDO A EMPENHAR
3.0.0.0.00	DESPESAS CORRENTES	6.000,00		6.000,00	1230,03	4.769,97
3.3.0.0.00	OUTRAS DESPESAS CORRENTES	6.000,00		6.000,00	1230,03	4.769,97
4.0.0.0.00	DESPESAS DE CAPITAL	65.804.000,00		65.804.000,00	38.232.176,52	27.571.823,48
4.4.0.0.00	INVESTIMENTOS	65.804.000,00		65.804.000,00	38.232.176,52	27.571.823,48
TOTAL		65.810.000,00		65.810.000,00	38.233.406,55	27.576.593,45

PREFEITURA MUNICIPAL DE FORTALEZA

EXERCÍCIO DE 2020

ANEXO 2

ORÇAMENTO FISCAL

24000 - SECRETARIA MUNICIPAL DA EDUCACAO

CÓDIGO	ESPECIFICAÇÃO	NATUREZA DA DESPESA		
		ELEMENTO	MODALIDADE	CATEGORIA / GRUPO
3.0.0.0.00	DESPESAS CORRENTES			1643.222.910,46
3.10.0.00	PESSOAL E ENCARGOS SOCIAIS			1241762.416,01
3.19.0.00	APLICACOES DIRETAS		1037.793.376,73	
3.19.0.04	CONTRATAÇÃO POR TEMPO DETERMINADO	192.224.681,77		
3.19.0.05	OUTROS BENEFÍCIOS PREVIDENCIÁRIOS DO SERVIDOR OU DO MILITAR	15.967,32		
3.19.0.11	VENCIMENTOS E VANTAGENS FIXAS - PESSOAL CIVIL	824.023.517,17		
3.19.0.13	CONTRIBUIÇÕES PATRONAIS	2.728.108,09		
3.19.0.92	DESPESAS DE EXERCÍCIOS ANTERIORES	1.352.238,73		
3.19.0.94	INDENIZAÇÕES RESTITUIÇÕES TRABALHISTAS	1.825.317,69		
3.19.0.96	RESSARCIMENTO DE DESPESAS DE PESSOAL REQUISITADO	15.623.545,96		
3.19.100	APLICAÇÃO DIRETA DECORRENTE DE OPERAÇÃO ENTRE ÓRGÃOS, FUNDOS E ENTIDADES INTEGRANTES DOS ORÇAMENTOS FISCAL E DA SEGURIDADE SOCIAL		203.969.039,28	
3.19.113	CONTRIBUIÇÕES PATRONAIS	189.464.966,93		
3.19.192	DESPESAS DE EXERCÍCIOS ANTERIORES	14.504.072,35		
3.3.0.0.00	OUTRAS DESPESAS CORRENTES			401460.494,45
3.3.5.0.00	TRANSFERÊNCIAS DE INSTITUIÇÕES PRIVADAS		53.726.016,15	
3.3.5.0.41	CONTRIBUIÇÕES	17.114.803,68		
3.3.5.0.43	SUBVENÇÕES SOCIAIS	36.611.212,47		
3.3.9.0.00	APLICACOES DIRETAS		347.734.478,30	
3.3.9.0.08	OUTROS BENEFÍCIOS ASSISTENCIAIS DO SERVIDOR E DO MILITAR	169.551,15		
3.3.9.0.14	DIÁRIAS - CIVIL	4.610,00		
3.3.9.0.30	MATERIAL DE CONSUMO	83.433.644,00		
3.3.9.0.31	PREMIAÇÕES CULTURAIS, ARTÍSTICAS, CIENTÍFICAS, DESPORTIVAS E OUTRAS	692.386,00		
3.3.9.0.32	MATERIAL DE DISTRIBUIÇÃO GRATUITA	20.026.088,74		
3.3.9.0.34	OUTRAS DESPESAS DE PESSOAL DECORRENTES DE CONTRATOS DE TERCEIRIZAÇÃO	14.220,29		
3.3.9.0.36	OUTROS SERVIÇOS DE TERCEIROS - PESSOA FÍSICA	7.290.222,25		
3.3.9.0.37	LOCAÇÃO DE MÃO DE OBRA	171.798.401,49		
3.3.9.0.39	OUTROS SERVIÇOS DE TERCEIROS - PESSOA JURÍDICA	52.163.750,81		
3.3.9.0.40	SERVIÇOS DE TECNOLOGIA DA INFORMAÇÃO E COMUNICAÇÃO - PESSOA JURÍDICA	4.747,75		

PREFEITURA MUNICIPAL DE FORTALEZA

EXERCÍCIO DE 2020

ANEXO 2

ORÇAMENTO FISCAL

24000 - SECRETARIA MUNICIPAL DA EDUCACAO

CÓDIGO	ESPECIFICAÇÃO	NATUREZA DA DESPESA		
		ELEMENTO	MODALIDADE	CATEGORIA / GRUPO
3.3.9.0.46	AUXILIO-ALIMENTACAO	3.595.560,48		
3.3.9.0.47	OBRIGACOES TRIBUTARIAS CONTRIBUTIVAS	55.456,70		
3.3.9.0.92	DESpesas DE EXERCICIOS ANTERIORES	4.471.431,48		
3.3.9.0.93	INDENIZACOES E RESTITUICOES	4.014.407,16		
4.0.0.0.00	DESpesas DE CAPITAL			60.345.713,76
4.4.0.0.00	INVESTIMENTOS			60.345.713,76
4.4.5.0.00	TRANSFERENCIAS DE INSTITUICOES PRIVADAS		7.671.722,52	
4.4.5.0.42	AUXILIOS	7.671.722,52		
4.4.9.0.00	APLICACOES DIRETAS		52.673.991,24	
4.4.9.0.51	OBRAS E INSTALACOES	31.174.604,83		
4.4.9.0.52	EQUIPAMENTOS E MATERIAL PERMANENTE	13.658.599,13		
4.4.9.0.92	DESpesas DE EXERCICIOS ANTERIORES	592.191,63		
4.4.9.0.93	INDENIZACOES E RESTITUICOES	7.248.595,65		
TOTAL				1.703.568.624,22

PREFEITURA MUNICIPAL DE FORTALEZA

EXERCÍCIO DE 2020

ANEXO 7

24000 - SECRETARIA MUNICIPAL DA EDUCACAO

ORÇAMENTO FISCAL

CONSOLIDAÇÃO DAS DESPESAS POR ÓRGÃO

PROGRAMA DE TRABALHO

CÓDIGO	ESPECIFICAÇÃO	OPERAÇÃO ESPECIAL	PROJETO	ATIVIDADE	TOTAL
12.000.0000.0000.0000	EDUCACAO	55.456,70	41584.724,10	1661928.443,42	1703.513.167,52
12.122.0000.0000.0000	ADMINISTRACAO GERAL			83.099.101,30	83.099.101,30
12.122.0001.0000.0000	GESTAO E MANUTENCAO			83.099.101,30	83.099.101,30
12.122.0001.2016.0000	MANUTENCAO E FUNCIONAMENTO ADMINISTRATIVO			9.864,09	9.864,09
12.122.0001.2016.0023	MANUTENCAO E FUNCIONAMENTO ADMINISTRATIVO			8.634,06	8.634,06
12.122.0001.2016.0051	MANUTENCAO E FUNCIONAMENTO ADMINISTRATIVO			1230,03	1230,03
12.122.0001.2120.0000	MANUTENCAO DO CONSELHO MUNICIPAL DE EDUCACAO BASICA			4.190,00	4.190,00
12.122.0001.2120.0001	MANUTENCAO DO CONSELHO MUNICIPAL DE EDUCACAO BASICA			4.190,00	4.190,00
12.122.0001.2195.0000	REMUNERACAO DE PESSOAL ATIVO DO MUNICIPIO E ENCARGOS SOCIAIS			83.080.228,20	83.080.228,20
12.122.0001.2195.0023	REMUNERACAO DE PESSOAL ATIVO DO MUNICIPIO E ENCARGOS SOCIAIS			83.080.228,20	83.080.228,20
12.122.0001.2836.0000	MANUTENCAO DE PREDIOS PUBLICOS			4.819,01	4.819,01
12.122.0001.2836.0001	MANUTENCAO DE PREDIOS PUBLICOS			4.819,01	4.819,01
12.126.0000.0000.0000	TECNOLOGIA DA INFORMACAO		2.750.548,17		2.750.548,17
12.126.0001.0000.0000	GESTAO E MANUTENCAO		2.750.548,17		2.750.548,17
12.126.0001.1005.0000	AQUISICAO E IMPLANTACAO DE PRODUTOS E SERVICOS DE TI		2.750.548,17		2.750.548,17
12.126.0001.1005.0018	AQUISICAO E IMPLANTACAO DE PRODUTOS E SERVICOS DE TI		2.750.548,17		2.750.548,17
12.243.0000.0000.0000	ASSISTENCIA A CRIANCA E AO ADOLESCENTE			32.833.076,57	32.833.076,57
12.243.2020.0000.0000	ENFRENTAMENTO DE EMERGÊNCIA DE SAÚDE DECORRENTE DO CORONAVÍRUS			32.833.076,57	32.833.076,57
12.243.2020.2133.0000	ENFRENTAMENTO DA EMERGÊNCIA COVID 19			32.833.076,57	32.833.076,57
12.243.2020.2133.0003	ENFRENTAMENTO DA EMERGÊNCIA COVID 19			32.833.076,57	32.833.076,57
12.361.0000.0000.0000	ENSINO FUNDAMENTAL		14.454.269,03	1213.772.806,30	1228.227.075,33
12.361.0042.0000.0000	DESENVOLVIMENTO DO ENSINO FUNDAMENTAL			1198.894.292,80	1198.894.292,80
12.361.0042.2124.0000	MANUTENCAO E QUALIFICACAO DO ENSINO FUNDAMENTAL			147.802.382,68	147.802.382,68
12.361.0042.2124.0001	MANUTENCAO E QUALIFICACAO DO ENSINO FUNDAMENTAL			147.802.382,68	147.802.382,68
12.361.0042.2195.0000	REMUNERACAO DE PESSOAL ATIVO DO MUNICIPIO E ENCARGOS SOCIAIS			1042.108.791,43	1042.108.791,43
12.361.0042.2195.0024	REMUNERACAO DE PESSOAL ATIVO DO MUNICIPIO E ENCARGOS SOCIAIS			1042.108.791,43	1042.108.791,43

PREFEITURA MUNICIPAL DE FORTALEZA

EXERCÍCIO DE 2020

ANEXO 7

24000 - SECRETARIA MUNICIPAL DA EDUCACAO

ORÇAMENTO FISCAL

CONSOLIDAÇÃO DAS DESPESAS POR ÓRGÃO

PROGRAMA DE TRABALHO

CÓDIGO	ESPECIFICAÇÃO	OPERAÇÃO ESPECIAL	PROJETO	ATIVIDADE	TOTAL
12.361.0042.2792.0000	MANUTENCAO E REPAROS DE EQUIPAMENTOS ESCOLARES			8.983.118,69	8.983.118,69
12.361.0042.2792.0001	MANUTENCAO E REPAROS DE EQUIPAMENTOS ESCOLARES			8.983.118,69	8.983.118,69
12.361.0193.0000.0000	DESENVOLVIMENTO DA POLITICA DE EDUCACAO EM TEMPO INTEGRAL		14.454.269,03	14.878.513,50	29.332.782,53
12.361.0193.1255.0000	CONSTRUCAO DE ESCOLAS EM TEMPO INTEGRAL		11.403.157,80		11.403.157,80
12.361.0193.1255.0007	CONSTRUCAO DE ESCOLAS EM TEMPO INTEGRAL		11.403.157,80		11.403.157,80
12.361.0193.1256.0000	ADEQUACAO DE ESCOLAS PARA TEMPO INTEGRAL		3.051.111,23		3.051.111,23
12.361.0193.1256.0005	ADEQUACAO DE ESCOLAS PARA TEMPO INTEGRAL		3.051.111,23		3.051.111,23
12.361.0193.2109.0000	MANUTENCAO DA POLITICA DE EDUCACAO INTEGRAL, EM TEMPO INTEGRAL			14.444.699,45	14.444.699,45
12.361.0193.2109.0001	MANUTENCAO DA POLITICA DE EDUCACAO INTEGRAL, EM TEMPO INTEGRAL			14.444.699,45	14.444.699,45
12.361.0193.2127.0000	DESENVOLVIMENTO DO PROGRAMA NOVO MAIS EDUCACAO			433.814,05	433.814,05
12.361.0193.2127.0001	DESENVOLVIMENTO DO PROGRAMA NOVO MAIS EDUCACAO			433.814,05	433.814,05
12.365.0000.0000.0000	EDUCACAO INFANTIL		16.604.792,41	209.153.654,80	225.758.447,21
12.365.0052.0000.0000	DESENVOLVIMENTO DA EDUCACAO INFANTIL		16.604.792,41	209.153.654,80	225.758.447,21
12.365.0052.1229.0000	CONSTRUCAO DE CENTROS DE EDUCACAO INFANTIL		16.580.338,29		16.580.338,29
12.365.0052.1229.0007	CONSTRUCAO DE CENTROS DE EDUCACAO INFANTIL		16.580.338,29		16.580.338,29
12.365.0052.1252.0000	REFORMA E AMPLIACAO DE CENTROS DE EDUCACAO INFANTIL		24.454,12		24.454,12
12.365.0052.1252.0007	REFORMA E AMPLIACAO DE CENTROS DE EDUCACAO INFANTIL		24.454,12		24.454,12
12.365.0052.2113.0000	GERENCIAMENTO E MANUTENCAO DAS POLITICAS DE EDUCACAO INFANTIL			44.238.873,42	44.238.873,42
12.365.0052.2113.0001	GERENCIAMENTO E MANUTENCAO DAS POLITICAS DE EDUCACAO INFANTIL			44.238.873,42	44.238.873,42
12.365.0052.2134.0000	GARANTIA DE ALIMENTACAO ESCOLAR - PRE-ESCOLAR - PNAEP			3.465.245,25	3.465.245,25
12.365.0052.2134.0001	GARANTIA DE ALIMENTACAO ESCOLAR - PRE-ESCOLAR - PNAEP			3.465.245,25	3.465.245,25
12.365.0052.2137.0000	GARANTIA DE ALIMENTACAO ESCOLAR CRECHE - PNAEC			6.098.717,11	6.098.717,11
12.365.0052.2137.0001	GARANTIA DE ALIMENTACAO ESCOLAR CRECHE - PNAEC			6.098.717,11	6.098.717,11
12.365.0052.2195.0000	REMUNERACAO DE PESSOAL ATIVO DO MUNICIPIO E ENCARGOS SOCIAIS			116.573.396,38	116.573.396,38
12.365.0052.2195.0025	REMUNERACAO DE PESSOAL ATIVO DO MUNICIPIO E ENCARGOS SOCIAIS			116.573.396,38	116.573.396,38

PREFEITURA MUNICIPAL DE FORTALEZA

EXERCÍCIO DE 2020

ANEXO 7

24000 - SECRETARIA MUNICIPAL DA EDUCACAO

ORÇAMENTO FISCAL

CONSOLIDAÇÃO DAS DESPESAS POR ÓRGÃO

PROGRAMA DE TRABALHO

CÓDIGO	ESPECIFICAÇÃO	OPERAÇÃO ESPECIAL	PROJETO	ATIVIDADE	TOTAL
12.365.0052.2794.0000	MANUTENCAO E REPAROS DE CENTROS DE EDUCACAO INFANTIL			2.166.210,17	2.166.210,17
12.365.0052.2794.0001	MANUTENCAO E REPAROS DE CENTROS DE EDUCACAO INFANTIL			2.166.210,17	2.166.210,17
12.365.0052.2795.0000	APOIO A INSTITUICOES CONVENIADAS DE ATENDIMENTO A CRIANCAS DE 1A 3 ANOS - CRECHES			36.611212,47	36.611212,47
12.365.0052.2795.0001	SR I APOIO A INSTITUICOES CONVENIADAS DE ATENDIMENTO A CRIANCAS DE 1A 3 ANOS - CRECHES -			3.375.048,51	3.375.048,51
12.365.0052.2795.0002	SR II APOIO A INSTITUICOES CONVENIADAS DE ATENDIMENTO A CRIANCAS DE 1A 3 ANOS - CRECHES -			1.743.974,41	1.743.974,41
12.365.0052.2795.0003	SR III APOIO A INSTITUICOES CONVENIADAS DE ATENDIMENTO A CRIANCAS DE 1A 3 ANOS - CRECHES -			6.198.951,68	6.198.951,68
12.365.0052.2795.0004	SR IV APOIO A INSTITUICOES CONVENIADAS DE ATENDIMENTO A CRIANCAS DE 1A 3 ANOS - CRECHES -			1.232.786,44	1.232.786,44
12.365.0052.2795.0005	SR V APOIO A INSTITUICOES CONVENIADAS DE ATENDIMENTO A CRIANCAS DE 1A 3 ANOS - CRECHES -			13.384.295,59	13.384.295,59
12.365.0052.2795.0006	VI APOIO A INSTITUICOES CONVENIADAS DE ATENDIMENTO A CRIANCAS DE 1A 3 ANOS - CRECHES -			10.676.155,84	10.676.155,84
12.366.0000.0000.0000	EDUCACAO DE JOVENS E ADULTOS			791270,05	791270,05
12.366.0043.0000.0000	EDUCACAO DE JOVENS E ADULTOS			791270,05	791270,05
12.366.0043.2138.0000	GARANTIA DE ALIMENTACAO ESCOLAR - EJA			791270,05	791270,05
12.366.0043.2138.0001	GARANTIA DE ALIMENTACAO ESCOLAR - EJA			791270,05	791270,05
12.368.0000.0000.0000	EDUCACAO BASICA		7.775.114,49	122.278.534,40	130.053.648,89
12.368.0042.0000.0000	DESENVOLVIMENTO DO ENSINO FUNDAMENTAL		7.173.115,08	36.426.622,64	43.599.737,72
12.368.0042.1129.0000	IMPLANTACAO DE INFRAESTRUTURA ESPORTIVA NAS ESCOLAS		5.408.307,24		5.408.307,24
12.368.0042.1129.0007	IMPLANTACAO DE INFRAESTRUTURA ESPORTIVA NAS ESCOLAS		5.408.307,24		5.408.307,24
12.368.0042.1226.0000	REFORMA E AMPLIACAO DE UNIDADES ESCOLARES - ENSINO FUNDAMENTAL		1.764.807,84		1.764.807,84
12.368.0042.1226.0007	REFORMA E AMPLIACAO DE UNIDADES ESCOLARES - ENSINO FUNDAMENTAL		1.764.807,84		1,764.807,84
12.368.0042.2135.0000	GARANTIA DE ALIMENTACAO ESCOLAR - ENSINO FUNDAMENTAL - PNAEF			36.426.622,64	36.426.622,64
12.368.0042.2135.0001	GARANTIA DE ALIMENTACAO ESCOLAR - ENSINO FUNDAMENTAL - PNAEF			36.426.622,64	36.426.622,64
12.368.0105.0000.0000	MELHORIA DA QUALIDADE DA EDUCACAO BASICA		601999,41	85.851911,76	86.453.911,17
12.368.0105.1130.0000	AQUISICAO DE IMOVEIS PARA IMPLANTACAO DE UNIDADES ESCOLARES		601999,41		601999,41
12.368.0105.1130.0001	AQUISICAO DE IMOVEIS PARA IMPLANTACAO DE UNIDADES ESCOLARES		601999,41		601999,41
12.368.0105.2122.0000	TRANSPORTE ESCOLAR			10.429.394,57	10.429.394,57

PREFEITURA MUNICIPAL DE FORTALEZA

EXERCÍCIO DE 2020

ANEXO 7

24000 - SECRETARIA MUNICIPAL DA EDUCACAO

ORÇAMENTO FISCAL

CONSOLIDAÇÃO DAS DESPESAS POR ÓRGÃO

PROGRAMA DE TRABALHO

CÓDIGO	ESPECIFICAÇÃO	OPERAÇÃO ESPECIAL	PROJETO	ATIVIDADE	TOTAL
12.368.0105.2122.0001	TRANSPORTE ESCOLAR			10.429.394,57	10.429.394,57
12.368.0105.2131.0000	MANUTENCAO DAS ESCOLAS PELO PROGRAMA DE MANUTENCAO E DESENVOLVIMENTO DO ENSINO - PM DE			20.740.376,20	20.740.376,20
12.368.0105.2131.0001	MANUTENCAO DAS ESCOLAS PELO PROGRAMA DE MANUTENCAO E DESENVOLVIMENTO DO ENSINO - PM DE			20.740.376,20	20.740.376,20
12.368.0105.2139.0000	GARANTIA DE ALIMENTACAO ESCOLAR - AEE			685.978,67	685.978,67
12.368.0105.2139.0001	GARANTIA DE ALIMENTACAO ESCOLAR - AEE			685.978,67	685.978,67
12.368.0105.2160.0000	DESENVOLVIMENTO E AMPLIACAO DO PROGRAMA ESCOLA MUNICIPAL COM EXCELENCIA E DESEMPENHO - PMED			4.738.536,00	4.738.536,00
12.368.0105.2160.0001	DESENVOLVIMENTO E AMPLIACAO DO PROGRAMA ESCOLA MUNICIPAL COM EXCELENCIA E DESEMPENHO - PMED			4.738.536,00	4.738.536,00
12.368.0105.2161.0000	AQUISICAO E DISTRIBUICAO DO FARDAMENTO ESCOLAR			2.686.275,00	2.686.275,00
12.368.0105.2161.0001	AQUISICAO E DISTRIBUICAO DO FARDAMENTO ESCOLAR			2.686.275,00	2.686.275,00
12.368.0105.2162.0000	AQUISICAO E DISTRIBUICAO DE CARTEIRA DE ESTUDANTE PARA ALUNOS DA REDE MUNICIPAL			3.786.434,44	3.786.434,44
12.368.0105.2162.0001	AQUISICAO E DISTRIBUICAO DE CARTEIRA DE ESTUDANTE PARA ALUNOS DA REDE MUNICIPAL			3.786.434,44	3.786.434,44
12.368.0105.2881.0000	DESENVOLVIMENTO DA GESTAO ESCOLAR			42.784.916,88	42.784.916,88
12.368.0105.2881.0001	DESENVOLVIMENTO DA GESTAO ESCOLAR			42.784.916,88	42.784.916,88
TOTAL		55.456,70	41.584.724,10	1.661.928.443,42	1.703.568.624,22



Prefeitura de
Fortaleza

INSTITUTO DR. JOSÉ FROTA

PREFEITURA MUNICIPAL DE FORTALEZA

EXERCÍCIO DE 2020

ANEXO 2

ORÇAMENTO FISCAL

25201 - INSTITUTO DR. JOSE FROTA

NATUREZA DA DESPESA

CÓDIGO	ESPECIFICAÇÃO	ELEMENTO	MODALIDADE	CATEGORIA / GRUPO
3.0.0.0.00	DESPESAS CORRENTES			309.002,60
3.1.0.0.00	PESSOAL E ENCARGOS SOCIAIS			215.701,60
3.1.9.0.00	APLICACOES DIRETAS		215.701,60	
3.1.9.0.91	SENTENCAS JUDICIAIS	215.701,60		
3.3.0.0.00	OUTRAS DESPESAS CORRENTES			93.301,00
3.3.9.0.00	APLICACOES DIRETAS		93.301,00	
3.3.9.0.47	OBRIGACOES TRIBUTARIAS CONTRIBUTIVAS	6.901,00		
3.3.9.0.91	SENTENCAS JUDICIAIS	86.400,00		
TOTAL				309.002,60

PREFEITURA MUNICIPAL DE FORTALEZA

EXERCÍCIO DE 2020

ANEXO 6

ORÇAMENTO FISCAL

25201 - INSTITUTO DR. JOSE FROTA

PROGRAMA DE TRABALHO

CÓDIGO	ESPECIFICAÇÃO	OPERAÇÃO ESPECIAL	PROJETO	ATIVIDADE	TOTAL
TOTAL		309.002,60			309.002,60

PREFEITURA MUNICIPAL DE FORTALEZA

EXERCÍCIO DE 2020

ANEXO 7

ORÇAMENTO FISCAL

25201 - INSTITUTO DR. JOSE FROTA

PROGRAMA DE TRABALHO

CÓDIGO	ESPECIFICAÇÃO	OPERAÇÃO ESPECIAL	PROJETO	ATIVIDADE	TOTAL
TOTAL		309.002,60			309.002,60

PREFEITURA MUNICIPAL DE FORTALEZA

EXERCÍCIO DE 2020

ANEXO 8

ORÇAMENTO FISCAL

25201 - INSTITUTO DR. JOSE FROTA

PROGRAMA DE TRABALHO

CÓDIGO	ESPECIFICAÇÃO	ORDINÁRIO	VINCULADO	TOTAL
28.000.0000.0000.0000	ENCARGOS ESPECIAIS		309.002,60	309.002,60
28.846.0000.0000.0000	OUTROS ENCARGOS ESPECIAIS		309.002,60	309.002,60
28.846.0012.0000.0000	ENCARGOS GERAIS DO MUNICIPIO		309.002,60	309.002,60
28.846.0012.0017.0000	CONTRIBUICAO PARA FORMACAO DO PASEP		6.901,00	6.901,00
28.846.0012.0017.0004	CONTRIBUICAO PARA FORMACAO DO PASEP		6.901,00	6.901,00
28.846.0012.0024.0000	CUMPRIMENTO DE SENTENCA JUDICIAL		302.101,60	302.101,60
28.846.0012.0024.0005	CUMPRIMENTO DE SENTENCA JUDICIAL		302.101,60	302.101,60
TOTAL			309.002,60	309.002,60

PREFEITURA MUNICIPAL DE FORTALEZA

25201 - INSTITUTO DR. JOSE FROTA

EXERCÍCIO DE 2020

ANEXO 9

ORÇAMENTO FISCAL

DEMONSTRATIVO DAS DESPESAS POR ÓRGÃO E FUNÇÃO

	ENERGIA	DESPORTO E LAZER	ENCARGOS ESPECIAIS	RESERVA DE CONTINGENCIA
INSTITUTO DR. JOSE FROTA	-	-	309.002,60	-
TOTAL				309.002,60

PREFEITURA MUNICIPAL DE FORTALEZA

EXERCÍCIO DE 2020

ANEXO 11

ORÇAMENTO FISCAL

25201 - INSTITUTO DR. JOSE FROTA

NATUREZA DA DESPESA

CÓDIGO	ESPECIFICAÇÃO	CRÉDITOS ORÇAMENTÁRIOS E SUPLEMENTARES	CRÉDITOS ESPECIAIS E EXTRAORDINÁRIOS	TOTAL	REALIZADA EMPENHADA NO ANO	DIFERENÇA SALDO A EMPENHAR
3.0.0.0.00	DESPESAS CORRENTES	1.451.304,00	50.000,00	1.501.304,00	309.002,60	1.192.301,40
3.1.0.0.00	PESSOAL E ENCARGOS SOCIAIS	1.247.000,00		1.247.000,00	215.701,60	1.031.298,40
3.3.0.0.00	OUTRAS DESPESAS CORRENTES	204.304,00	50.000,00	254.304,00	93.301,00	161.003,00
TOTAL		1.451.304,00	50.000,00	1.501.304,00	309.002,60	1.192.301,40

PREFEITURA MUNICIPAL DE FORTALEZA

EXERCÍCIO DE 2020

ANEXO 2

ORÇAMENTO FISCAL

25000 - SECRETARIA MUNICIPAL DA SAUDE

NATUREZA DA DESPESA

CÓDIGO	ESPECIFICAÇÃO	ELEMENTO	MODALIDADE	CATEGORIA / GRUPO
3.0.0.0.00	DESPESAS CORRENTES			309.002,60
3.10.0.00	PESSOAL E ENCARGOS SOCIAIS			215.701,60
3.19.0.00	APLICACOES DIRETAS		215.701,60	
3.19.0.91	SENTENCAS JUDICIAIS	215.701,60		
3.3.0.0.00	OUTRAS DESPESAS CORRENTES			93.301,00
3.3.9.0.00	APLICACOES DIRETAS		93.301,00	
3.3.9.0.47	OBRIGACOES TRIBUTARIAS CONTRIBUTIVAS	6.901,00		
3.3.9.0.91	SENTENCAS JUDICIAIS	86.400,00		
TOTAL				309.002,60

PREFEITURA MUNICIPAL DE FORTALEZA

EXERCÍCIO DE 2020

ANEXO 7

25000 - SECRETARIA MUNICIPAL DA SAUDE

ORÇAMENTO FISCAL

CONSOLIDAÇÃO DAS DESPESAS POR ÓRGÃO

PROGRAMA DE TRABALHO

CÓDIGO	ESPECIFICAÇÃO	OPERAÇÃO ESPECIAL	PROJETO	ATIVIDADE	TOTAL
TOTAL		309.002,60			309.002,60



Prefeitura de
Fortaleza

**SECRETARIA MUNICIPAL DO
DESENVOLVIMENTO ECONÔMICO**

PREFEITURA MUNICIPAL DE FORTALEZA

EXERCÍCIO DE 2020

ANEXO 2

ORÇAMENTO FISCAL

26101 - SECRETARIA MUNICIPAL DO DESENVOLVIMENTO ECONOMICO

NATUREZA DA DESPESA

CÓDIGO	ESPECIFICAÇÃO	ELEMENTO	MODALIDADE	CATEGORIA / GRUPO
3.0.0.0.00	DESPESAS CORRENTES			8.222.690,73
3.10.0.00	PESSOAL E ENCARGOS SOCIAIS			4.818.023,52
3.19.0.00	APLICACOES DIRETAS		4.473.585,81	
3.19.0.11	VENCIMENTOS E VANTAGENS FIXAS - PESSOAL CIVIL	3.799.048,47		
3.19.0.13	CONTRIBUICOES PATRONAIS	480.279,24		
3.19.0.92	DESPESAS DE EXERCICIOS ANTERIORES	54.401,27		
3.19.0.94	INDENIZACOES RESTITUICOES TRABALHISTAS	3.919,34		
3.19.0.96	RESSARCIMENTO DESPESAS DE PESSOAL REQUISITADO	135.937,49		
3.19.1.00	APLICACAO DIRETA DECORRENTE DE OPERACAO ENTRE ORGAOS, FUNDOS E ENTIDADES INTEGRANTES DOS ORCAMENTOS FISCAL E DA SEGURIDADE SOCIAL		344.437,71	
3.19.1.13	CONTRIBUICOES PATRONAIS	344.437,71		
3.3.0.0.00	OUTRAS DESPESAS CORRENTES			3.404.667,21
3.3.5.0.00	TRANSFERENCIAS DE INSTITUICOES PRIVADAS		42.500,00	
3.3.5.0.41	CONTRIBUICOES	42.500,00		
3.3.9.0.00	APLICACOES DIRETAS		3.362.167,21	
3.3.9.0.30	MATERIAL DE CONSUMO	25.082,67		
3.3.9.0.36	OUTROS SERVICOS DE TERCEIROS - PESSOA FISICA	118.831,65		
3.3.9.0.39	OUTROS SERVICOS DE TERCEIROS - PESSOA JURIDICA	738.628,12		
3.3.9.0.40	SERVICOS DE TECNOLOGIA DA INFORMACAO E COMUNICACAO - PESSOA JURIDICA	55.456,82		
3.3.9.0.46	AUXILIO-ALIMENTACAO	112.747,00		
3.3.9.0.92	DESPESAS DE EXERCICIOS ANTERIORES	353,82		
3.3.9.0.93	INDENIZACOES E RESTITUICOES	2.318.067,13		
4.0.0.0.00	DESPESAS DE CAPITAL			131.304,08
4.4.0.0.00	INVESTIMENTOS			131.304,08
4.4.9.0.00	APLICACOES DIRETAS		131.304,08	
4.4.9.0.52	EQUIPAMENTOS E MATERIAL PERMANENTE	5.830,00		
4.4.9.0.93	INDENIZACOES E RESTITUICOES	125.474,08		
TOTAL				8.353.994,81

PREFEITURA MUNICIPAL DE FORTALEZA

EXERCÍCIO DE 2020

ANEXO 6

ORÇAMENTO FISCAL

26101 - SECRETARIA MUNICIPAL DO DESENVOLVIMENTO ECONOMICO

PROGRAMA DE TRABALHO

CÓDIGO	ESPECIFICAÇÃO	OPERAÇÃO ESPECIAL	PROJETO	ATIVIDADE	TOTAL
04.000.0000.0000.0000	ADMINISTRACAO		5.830,00	5.229.267,47	5.235.097,47
04.122.0000.0000.0000	ADMINISTRACAO GERAL		5.830,00	5.229.267,47	5.235.097,47
04.122.0001.0000.0000	GESTAO E MANUTENCAO		5.830,00	5.229.267,47	5.235.097,47
04.122.0001.1796.0000	AQUISICAO DE EQUIPAMENTOS, MOBILIARIOS E VEICULOS		5.830,00		5.830,00
04.122.0001.1796.0017	AQUISICAO DE EQUIPAMENTOS, MOBILIARIOS E VEICULOS		5.830,00		5.830,00
04.122.0001.12016.0000	MANUTENCAO E FUNCIONAMENTO ADMINISTRATIVO			411.243,95	411.243,95
04.122.0001.12016.0026	MANUTENCAO E FUNCIONAMENTO ADMINISTRATIVO			411.243,95	411.243,95
04.122.0001.12195.0000	REMUNERACAO DE PESSOAL ATIVO DO MUNICIPIO E ENCARGOS SOCIAIS			4.818.023,52	4.818.023,52
04.122.0001.12195.0030	REMUNERACAO DE PESSOAL ATIVO DO MUNICIPIO E ENCARGOS SOCIAIS			4.818.023,52	4.818.023,52
11.000.0000.0000.0000	TRABALHO		2.710.786,80	408.110,54	3.118.897,34
11.333.0000.0000.0000	EMPREGABILIDADE		2.710.786,80	408.110,54	3.118.897,34
11.333.0026.0000.0000	EMPREENDEDORISMO E SUSTENTABILIDADE DE NEGOCIOS		2.213.403,96	408.110,54	2.621.514,50
11.333.0026.1173.0000	ATENDIMENTO AO MICROEMPREENDEDOR INDIVIDUAL, AS MICROEMPRESAS E EMPRESAS DE PEQUENO PORTE		2.213.403,96		2.213.403,96
11.333.0026.1173.0001	ATENDIMENTO AO MICROEMPREENDEDOR INDIVIDUAL, AS MICROEMPRESAS E EMPRESAS DE PEQUENO PORTE		2.213.403,96		2.213.403,96
11.333.0026.2126.0000	MANUTENCAO DE EQUIPAMENTO DE APOIO AO DESENVOLVIMENTO ECONOMICO			408.110,54	408.110,54
11.333.0026.2126.0001	MANUTENCAO DE EQUIPAMENTO DE APOIO AO DESENVOLVIMENTO ECONOMICO			408.110,54	408.110,54
11.333.0027.0000.0000	ATRACAO DE INVESTIMENTOS E PROJETOS ESTRUTURANTES		49.489,99		49.489,99
11.333.0027.1275.0000	ELABORACAO DE ESTUDOS E PESQUISAS		49.489,99		49.489,99
11.333.0027.1275.0002	ELABORACAO DE ESTUDOS E PESQUISAS		49.489,99		49.489,99
11.333.0152.0000.0000	TRABALHO, QUALIFICACAO PROFISSIONAL, EMPREGO E RENDA		447.892,85		447.892,85
11.333.0152.1394.0000	PROMOCAO E FORTALECIMENTO A QUALIFICACAO PROFISSIONAL		24.688,83		24.688,83
11.333.0152.1394.0001	PROMOCAO E FORTALECIMENTO A QUALIFICACAO PROFISSIONAL		24.688,83		24.688,83
11.333.0152.1856.0000	INSERCAO E ARTICULACAO PARA O MERCADO DE TRABALHO		423.204,02		423.204,02
11.333.0152.1856.0001	INSERCAO E ARTICULACAO PARA O MERCADO DE TRABALHO		423.204,02		423.204,02
TOTAL			2.716.616,80	5.637.378,01	8.353.994,81

PREFEITURA MUNICIPAL DE FORTALEZA

EXERCÍCIO DE 2020

ANEXO 7

ORÇAMENTO FISCAL

26101 - SECRETARIA MUNICIPAL DO DESENVOLVIMENTO ECONOMICO

PROGRAMA DE TRABALHO

CÓDIGO	ESPECIFICAÇÃO	OPERAÇÃO ESPECIAL	PROJETO	ATIVIDADE	TOTAL
04.000.0000.0000.0000	ADMINISTRACAO		5.830,00	5.229.267,47	5.235.097,47
04.122.0000.0000.0000	ADMINISTRACAO GERAL		5.830,00	5.229.267,47	5.235.097,47
04.122.0001.0000.0000	GESTAO E MANUTENCAO		5.830,00	5.229.267,47	5.235.097,47
04.122.0001.1796.0000	AQUISICAO DE EQUIPAMENTOS, MOBILIARIOS E VEICULOS		5.830,00		5.830,00
04.122.0001.1796.0017	AQUISICAO DE EQUIPAMENTOS, MOBILIARIOS E VEICULOS		5.830,00		5.830,00
04.122.0001.12016.0000	MANUTENCAO E FUNCIONAMENTO ADMINISTRATIVO			411.243,95	411.243,95
04.122.0001.12016.0026	MANUTENCAO E FUNCIONAMENTO ADMINISTRATIVO			411.243,95	411.243,95
04.122.0001.12195.0000	REMUNERACAO DE PESSOAL ATIVO DO MUNICIPIO E ENCARGOS SOCIAIS			4.818.023,52	4.818.023,52
04.122.0001.12195.0030	REMUNERACAO DE PESSOAL ATIVO DO MUNICIPIO E ENCARGOS SOCIAIS			4.818.023,52	4.818.023,52
11.000.0000.0000.0000	TRABALHO		2.710.786,80	408.110,54	3.118.897,34
11.333.0000.0000.0000	EMPREGABILIDADE		2.710.786,80	408.110,54	3.118.897,34
11.333.0026.0000.0000	EMPREENDEDORISMO E SUSTENTABILIDADE DE NEGOCIOS		2.213.403,96	408.110,54	2.621.514,50
11.333.0026.1173.0000	ATENDIMENTO AO MICROEMPREENDEDOR INDIVIDUAL, AS MICROEMPRESAS E EMPRESAS DE PEQUENO PORTE		2.213.403,96		2.213.403,96
11.333.0026.1173.0001	ATENDIMENTO AO MICROEMPREENDEDOR INDIVIDUAL, AS MICROEMPRESAS E EMPRESAS DE PEQUENO PORTE		2.213.403,96		2.213.403,96
11.333.0026.2126.0000	MANUTENCAO DE EQUIPAMENTO DE APOIO AO DESENVOLVIMENTO ECONOMICO			408.110,54	408.110,54
11.333.0026.2126.0001	MANUTENCAO DE EQUIPAMENTO DE APOIO AO DESENVOLVIMENTO ECONOMICO			408.110,54	408.110,54
11.333.0027.0000.0000	ATRACAO DE INVESTIMENTOS E PROJETOS ESTRUTURANTES		49.489,99		49.489,99
11.333.0027.1275.0000	ELABORACAO DE ESTUDOS E PESQUISAS		49.489,99		49.489,99
11.333.0027.1275.0002	ELABORACAO DE ESTUDOS E PESQUISAS		49.489,99		49.489,99
11.333.0152.0000.0000	TRABALHO, QUALIFICACAO PROFISSIONAL, EMPREGO E RENDA		447.892,85		447.892,85
11.333.0152.1394.0000	PROMOCAO E FORTALECIMENTO A QUALIFICACAO PROFISSIONAL		24.688,83		24.688,83
11.333.0152.1394.0001	PROMOCAO E FORTALECIMENTO A QUALIFICACAO PROFISSIONAL		24.688,83		24.688,83
11.333.0152.1856.0000	INSERCAO E ARTICULACAO PARA O MERCADO DE TRABALHO		423.204,02		423.204,02
11.333.0152.1856.0001	INSERCAO E ARTICULACAO PARA O MERCADO DE TRABALHO		423.204,02		423.204,02
TOTAL			2.716.616,80	5.637.378,01	8.353.994,81

PREFEITURA MUNICIPAL DE FORTALEZA

EXERCÍCIO DE 2020

ANEXO 8

ORÇAMENTO FISCAL

26101 - SECRETARIA MUNICIPAL DO DESENVOLVIMENTO ECONOMICO

PROGRAMA DE TRABALHO

CÓDIGO	ESPECIFICAÇÃO	ORDINÁRIO	VINCULADO	TOTAL
04.000.0000.0000.0000	ADMINISTRACAO	5.235.097,47		5.235.097,47
04.122.0000.0000.0000	ADMINISTRACAO GERAL	5.235.097,47		5.235.097,47
04.122.0001.0000.0000	GESTAO E MANUTENCAO	5.235.097,47		5.235.097,47
04.122.0001.1796.0000	AQUISICAO DE EQUIPAMENTOS, MOBILIARIOS E VEICULOS	5.830,00		5.830,00
04.122.0001.1796.0017	AQUISICAO DE EQUIPAMENTOS, MOBILIARIOS E VEICULOS	5.830,00		5.830,00
04.122.0001.12016.0000	MANUTENCAO E FUNCIONAMENTO ADMINISTRATIVO	411.243,95		411.243,95
04.122.0001.12016.0026	MANUTENCAO E FUNCIONAMENTO ADMINISTRATIVO	411.243,95		411.243,95
04.122.0001.12195.0000	REMUNERACAO DE PESSOAL ATIVO DO MUNICIPIO E ENCARGOS SOCIAIS	4.818.023,52		4.818.023,52
04.122.0001.12195.0030	REMUNERACAO DE PESSOAL ATIVO DO MUNICIPIO E ENCARGOS SOCIAIS	4.818.023,52		4.818.023,52
11.000.0000.0000.0000	TRABALHO	979.601,49	2.139.295,85	3.118.897,34
11.333.0000.0000.0000	EMPREGABILIDADE	979.601,49	2.139.295,85	3.118.897,34
11.333.0026.0000.0000	EMPREENDEDORISMO E SUSTENTABILIDADE DE NEGOCIOS	482.218,65	2.139.295,85	2.621.514,50
11.333.0026.1173.0000	ATENDIMENTO AO MICROEMPREENDEDOR INDIVIDUAL, AS MICROEMPRESAS E EMPRESAS DE PEQUENO PORTE	74.108,11	2.139.295,85	2.213.403,96
11.333.0026.1173.0001	ATENDIMENTO AO MICROEMPREENDEDOR INDIVIDUAL, AS MICROEMPRESAS E EMPRESAS DE PEQUENO PORTE	74.108,11	2.139.295,85	2.213.403,96
11.333.0026.2126.0000	MANUTENCAO DE EQUIPAMENTO DE APOIO AO DESENVOLVIMENTO ECONOMICO	408.110,54		408.110,54
11.333.0026.2126.0001	MANUTENCAO DE EQUIPAMENTO DE APOIO AO DESENVOLVIMENTO ECONOMICO	408.110,54		408.110,54
11.333.0027.0000.0000	ATRACAO DE INVESTIMENTOS E PROJETOS ESTRUTURANTES	49.489,99		49.489,99
11.333.0027.1275.0000	ELABORACAO DE ESTUDOS E PESQUISAS	49.489,99		49.489,99
11.333.0027.1275.0002	ELABORACAO DE ESTUDOS E PESQUISAS	49.489,99		49.489,99
11.333.0152.0000.0000	TRABALHO, QUALIFICACAO PROFISSIONAL, EMPREGO E RENDA	447.892,85		447.892,85
11.333.0152.1394.0000	PROMOCAO E FORTALECIMENTO A QUALIFICACAO PROFISSIONAL	24.688,83		24.688,83
11.333.0152.1394.0001	PROMOCAO E FORTALECIMENTO A QUALIFICACAO PROFISSIONAL	24.688,83		24.688,83
11.333.0152.1856.0000	INSERCAO E ARTICULACAO PARA O MERCADO DE TRABALHO	423.204,02		423.204,02
11.333.0152.1856.0001	INSERCAO E ARTICULACAO PARA O MERCADO DE TRABALHO	423.204,02		423.204,02
TOTAL		6.214.698,96	2.139.295,85	8.353.994,81

PREFEITURA MUNICIPAL DE FORTALEZA

26101 - SECRETARIA MUNICIPAL DO DESENVOLVIMENTO ECONOMICO

EXERCÍCIO DE 2020

ANEXO 9

ORÇAMENTO FISCAL

DEMONSTRATIVO DAS DESPESAS POR ÓRGÃO E FUNÇÃO

	LEGISLATIVA	JUDICIARIA	ESSENCIAL A JUSTICA	ADMINISTRACAO
SECRETARIA MUNICIPAL DO DESENVOLVIMENTO ECONOMICO	-	-	-	5.235.097,47
	TRABALHO	EDUCACAO	CULTURA	DIREITOS DA CIDADANIA
SECRETARIA MUNICIPAL DO DESENVOLVIMENTO ECONOMICO	3.118.897,34	-	-	-
TOTAL				8.353.994,81

PREFEITURA MUNICIPAL DE FORTALEZA

EXERCÍCIO DE 2020

ANEXO 11

ORÇAMENTO FISCAL

26101 - SECRETARIA MUNICIPAL DO DESENVOLVIMENTO ECONOMICO

NATUREZA DA DESPESA

CÓDIGO	ESPECIFICAÇÃO	CRÉDITOS ORÇAMENTÁRIOS E SUPLEMENTARES	CRÉDITOS ESPECIAIS E EXTRAORDINÁRIOS	TOTAL	REALIZADA EMPENHADA NO ANO	DIFERENÇA SALDO A EMPENHAR
3.0.0.0.00	DESPESAS CORRENTES	8.086.046,00	2.169.000,00	10.255.046,00	8.222.690,73	2.032.355,27
3.10.0.00	PESSOAL E ENCARGOS SOCIAIS	4.853.000,00		4.853.000,00	4.818.023,52	34.976,48
3.3.0.0.00	OUTRAS DESPESAS CORRENTES	3.233.046,00	2.169.000,00	5.402.046,00	3.404.667,21	1.997.378,79
4.0.0.0.00	DESPESAS DE CAPITAL	731.875,00	250.000,00	981.875,00	131.304,08	850.570,92
4.4.0.0.00	INVESTIMENTOS	731.875,00	250.000,00	981.875,00	131.304,08	850.570,92
TOTAL		8.817.921,00	2.419.000,00	11.236.921,00	8.353.994,81	2.882.926,19

PREFEITURA MUNICIPAL DE FORTALEZA

EXERCÍCIO DE 2020

ANEXO 2

ORÇAMENTO FISCAL

26901 - FUNDO MUNICIPAL DE DESENVOLVIMENTO ECONOMICO

CÓDIGO	ESPECIFICAÇÃO	NATUREZA DA DESPESA		
		ELEMENTO	MODALIDADE	CATEGORIA / GRUPO
3.0.0.0.00	DESPESAS CORRENTES			5.525.874,55
3.3.0.0.00	OUTRAS DESPESAS CORRENTES			5.525.874,55
3.3.6.0.00	SUBVENCOES ECONOMICAS		368.838,29	
3.3.6.0.45	SUBVENCOES ECONOMICAS	368.838,29		
3.3.9.0.00	APLICACOES DIRETAS		5.157.036,26	
3.3.9.0.32	MATERIAL DE DISTRIBUICAO GRATUITA	3.027.032,30		
3.3.9.0.39	OUTROS SERVICOS DE TERCEIROS - PESSOA JURIDICA	437.999,95		
3.3.9.0.48	OUTROS AUXILIOS FINANCEIROS A PESSOAS FISICAS	1692.004,01		
4.0.0.0.00	DESPESAS DE CAPITAL			773.441,08
4.5.0.0.00	INVERSOES FINANCEIRAS			773.441,08
4.5.9.0.00	APLICACOES DIRETAS		773.441,08	
4.5.9.0.66	CONCESSAO DE EMPRESTIMOS E FINANCIAMENTOS	773.441,08		
TOTAL				6.299.315,63

PREFEITURA MUNICIPAL DE FORTALEZA

EXERCÍCIO DE 2020

ANEXO 6

ORÇAMENTO FISCAL

26901 - FUNDO MUNICIPAL DE DESENVOLVIMENTO ECONOMICO

PROGRAMA DE TRABALHO

CÓDIGO	ESPECIFICAÇÃO	OPERAÇÃO ESPECIAL	PROJETO	ATIVIDADE	TOTAL
04.000.0000.0000.0000	ADMINISTRACAO			4.333,70	4.333,70
04.122.0000.0000.0000	ADMINISTRACAO GERAL			4.333,70	4.333,70
04.122.0001.0000.0000	GESTAO E MANUTENCAO			4.333,70	4.333,70
04.122.0001.2016.0000	MANUTENCAO E FUNCIONAMENTO ADMINISTRATIVO			4.333,70	4.333,70
04.122.0001.2016.0027	MANUTENCAO E FUNCIONAMENTO ADMINISTRATIVO			4.333,70	4.333,70
11000.0000.0000.0000	TRABALHO		6.294.981,93		6.294.981,93
11333.0000.0000.0000	EMPREGABILIDADE		6.294.981,93		6.294.981,93
11333.0026.0000.0000	EMPREENDEORISMO E SUSTENTABILIDADE DE NEGOCIOS		6.065.290,23		6.065.290,23
11333.0026.1173.0000	A TENDIMENTO AO MICROEMPREENDEDOR INDIVIDUAL, AS MICROEMPRESAS E EMPRESAS DE PEQUENO PORTE		5.409.686,22		5.409.686,22
11333.0026.1173.0002	A TENDIMENTO AO MICROEMPREENDEDOR INDIVIDUAL, AS MICROEMPRESAS E EMPRESAS DE PEQUENO PORTE		5.409.686,22		5.409.686,22
11333.0026.1502.0000	PROMOCAO E INCENTIVO AOS NEGOCIOS LOCAIS		655.604,01		655.604,01
11333.0026.1502.0001	PROMOCAO E INCENTIVO AOS NEGOCIOS LOCAIS		655.604,01		655.604,01
11333.0196.0000.0000	DESENVOLVIMENTO DE AMBIENTES DE INOVACAO - PARQFOR		229.691,70		229.691,70
11333.0196.1200.0000	IMPLANTACAO DE INCUBADORAS, EMPRESAS E PARQUES TECNOLOGICOS		229.691,70		229.691,70
11333.0196.1200.0001	IMPLANTACAO DE INCUBADORAS, EMPRESAS E PARQUES TECNOLOGICOS		229.691,70		229.691,70
TOTAL			6.294.981,93	4.333,70	6.299.315,63

PREFEITURA MUNICIPAL DE FORTALEZA

EXERCÍCIO DE 2020

ANEXO 7

ORÇAMENTO FISCAL

26901 - FUNDO MUNICIPAL DE DESENVOLVIMENTO ECONOMICO

PROGRAMA DE TRABALHO

CÓDIGO	ESPECIFICAÇÃO	OPERAÇÃO ESPECIAL	PROJETO	ATIVIDADE	TOTAL
04.000.0000.0000.0000	ADMINISTRACAO			4.333,70	4.333,70
04.122.0000.0000.0000	ADMINISTRACAO GERAL			4.333,70	4.333,70
04.122.0001.0000.0000	GESTAO E MANUTENCAO			4.333,70	4.333,70
04.122.0001.2016.0000	MANUTENCAO E FUNCIONAMENTO ADMINISTRATIVO			4.333,70	4.333,70
04.122.0001.2016.0027	MANUTENCAO E FUNCIONAMENTO ADMINISTRATIVO			4.333,70	4.333,70
11000.0000.0000.0000	TRABALHO		6.294.981,93		6.294.981,93
11333.0000.0000.0000	EMPREGABILIDADE		6.294.981,93		6.294.981,93
11333.0026.0000.0000	EMPREENDEORISMO E SUSTENTABILIDADE DE NEGOCIOS		6.065.290,23		6.065.290,23
11333.0026.1173.0000	A TENDIMENTO AO MICROEMPREENDEDOR INDIVIDUAL, AS MICROEMPRESAS E EMPRESAS DE PEQUENO PORTE		5.409.686,22		5.409.686,22
11333.0026.1173.0002	A TENDIMENTO AO MICROEMPREENDEDOR INDIVIDUAL, AS MICROEMPRESAS E EMPRESAS DE PEQUENO PORTE		5.409.686,22		5.409.686,22
11333.0026.1502.0000	PROMOCAO E INCENTIVO AOS NEGOCIOS LOCAIS		655.604,01		655.604,01
11333.0026.1502.0001	PROMOCAO E INCENTIVO AOS NEGOCIOS LOCAIS		655.604,01		655.604,01
11333.0196.0000.0000	DESENVOLVIMENTO DE AMBIENTES DE INOVACAO - PARQFOR		229.691,70		229.691,70
11333.0196.1200.0000	IMPLANTACAO DE INCUBADORAS, EMPRESAS E PARQUES TECNOLOGICOS		229.691,70		229.691,70
11333.0196.1200.0001	IMPLANTACAO DE INCUBADORAS, EMPRESAS E PARQUES TECNOLOGICOS		229.691,70		229.691,70
TOTAL			6.294.981,93	4.333,70	6.299.315,63

PREFEITURA MUNICIPAL DE FORTALEZA

EXERCÍCIO DE 2020

ANEXO 8

ORÇAMENTO FISCAL

26901 - FUNDO MUNICIPAL DE DESENVOLVIMENTO ECONOMICO

PROGRAMA DE TRABALHO

CÓDIGO	ESPECIFICAÇÃO	ORDINÁRIO	VINCULADO	TOTAL
04.000.0000.0000.0000	ADMINISTRACAO	4.333,70		4.333,70
04.122.0000.0000.0000	ADMINISTRACAO GERAL	4.333,70		4.333,70
04.122.0001.0000.0000	GESTAO E MANUTENCAO	4.333,70		4.333,70
04.122.0001.2016.0000	MANUTENCAO E FUNCIONAMENTO ADMINISTRATIVO	4.333,70		4.333,70
04.122.0001.2016.0027	MANUTENCAO E FUNCIONAMENTO ADMINISTRATIVO	4.333,70		4.333,70
11.000.0000.0000.0000	TRABALHO	6.294.981,93		6.294.981,93
11.333.0000.0000.0000	EMPREGABILIDADE	6.294.981,93		6.294.981,93
11.333.0026.0000.0000	EMPREENDEDORISMO E SUSTENTABILIDADE DE NEGOCIOS	6.065.290,23		6.065.290,23
11.333.0026.1173.0000	ATENDIMENTO AO MICROEMPREENDEDOR INDIVIDUAL, AS MICROEMPRESAS E EMPRESAS DE PEQUENO PORTE	5.409.686,22		5.409.686,22
11.333.0026.1173.0002	ATENDIMENTO AO MICROEMPREENDEDOR INDIVIDUAL, AS MICROEMPRESAS E EMPRESAS DE PEQUENO PORTE	5.409.686,22		5.409.686,22
11.333.0026.1502.0000	PROMOCAO E INCENTIVO AOS NEGOCIOS LOCAIS	655.604,01		655.604,01
11.333.0026.1502.0001	PROMOCAO E INCENTIVO AOS NEGOCIOS LOCAIS	655.604,01		655.604,01
11.333.0196.0000.0000	DESENVOLVIMENTO DE AMBIENTES DE INOVACAO - PARQFOR	229.691,70		229.691,70
11.333.0196.1200.0000	IMPLANTACAO DE INCUBADORAS, EMPRESAS E PARQUES TECNOLOGICOS	229.691,70		229.691,70
11.333.0196.1200.0001	IMPLANTACAO DE INCUBADORAS, EMPRESAS E PARQUES TECNOLOGICOS	229.691,70		229.691,70
TOTAL		6.299.315,63		6.299.315,63

PREFEITURA MUNICIPAL DE FORTALEZA

26901 - FUNDO MUNICIPAL DE DESENVOLVIMENTO ECONOMICO

EXERCÍCIO DE 2020

ANEXO 9

ORÇAMENTO FISCAL

DEMONSTRATIVO DAS DESPESAS POR ÓRGÃO E FUNÇÃO

	LEGISLATIVA	JUDICIARIA	ESSENCIAL A JUSTICA	ADMINISTRACAO
FUNDO MUNICIPAL DE DESENVOLVIMENTO ECONOMICO	-	-	-	4.333,70
	TRABALHO	EDUCACAO	CULTURA	DIREITOS DA CIDADANIA
FUNDO MUNICIPAL DE DESENVOLVIMENTO ECONOMICO	6.294.981,93	-	-	-
TOTAL				6.299.315,63

PREFEITURA MUNICIPAL DE FORTALEZA

EXERCÍCIO DE 2020

ANEXO 11

ORÇAMENTO FISCAL

26901 - FUNDO MUNICIPAL DE DESENVOLVIMENTO ECONOMICO

NATUREZA DA DESPESA

CÓDIGO	ESPECIFICAÇÃO	CRÉDITOS ORÇAMENTÁRIOS E SUPLEMENTARES	CRÉDITOS ESPECIAIS E EXTRAORDINÁRIOS	TOTAL	REALIZADA EMPENHADA NO ANO	DIFERENÇA SALDO A EMPENHAR
3.0.0.0.00	DESPESAS CORRENTES	4.701.237,00	2.474.000,00	7.175.237,00	5.525.874,55	1.649.362,45
3.3.0.0.00	OUTRAS DESPESAS CORRENTES	4.701.237,00	2.474.000,00	7.175.237,00	5.525.874,55	1.649.362,45
4.0.0.0.00	DESPESAS DE CAPITAL	1.663.643,00		1.663.643,00	773.441,08	890.201,92
4.4.0.0.00	INVESTIMENTOS	394.143,00		394.143,00		394.143,00
4.5.0.0.00	INVERSOES FINANCEIRAS	1.269.500,00		1.269.500,00	773.441,08	496.058,92
TOTAL		6.364.880,00	2.474.000,00	8.838.880,00	6.299.315,63	2.539.564,37

PREFEITURA MUNICIPAL DE FORTALEZA

EXERCÍCIO DE 2020

ANEXO 2

ORÇAMENTO FISCAL

26902 - FUNDO MUNICIPAL DO JOVEM EMPREENDEDOR

NATUREZA DA DESPESA

CÓDIGO	ESPECIFICAÇÃO	ELEMENTO	MODALIDADE	CATEGORIA / GRUPO
3.0.0.0.00	DESPESAS CORRENTES			395,94
3.3.0.0.00	OUTRAS DESPESAS CORRENTES			395,94
3.3.9.0.00	APLICACOES DIRETAS		395,94	
3.3.9.0.39	OUTROS SERVICOS DE TERCEIROS - PESSOA JURIDICA	395,94		
TOTAL				395,94

PREFEITURA MUNICIPAL DE FORTALEZA

EXERCÍCIO DE 2020

ANEXO 6

ORÇAMENTO FISCAL

26902 - FUNDO MUNICIPAL DO JOVEM EMPREENDEDOR

PROGRAMA DE TRABALHO

CÓDIGO	ESPECIFICAÇÃO	OPERAÇÃO ESPECIAL	PROJETO	ATIVIDADE	TOTAL
11.000.0000.0000.0000	TRABALHO			395,94	395,94
11.333.0000.0000.0000	EMPREGABILIDADE			395,94	395,94
11.333.0001.0000.0000	GESTAO E MANUTENCAO			395,94	395,94
11.333.0001.2016.0000	MANUTENCAO E FUNCIONAMENTO ADMINISTRATIVO			395,94	395,94
11.333.0001.2016.0028	MANUTENCAO E FUNCIONAMENTO ADMINISTRATIVO			395,94	395,94
TOTAL				395,94	395,94

PREFEITURA MUNICIPAL DE FORTALEZA

EXERCÍCIO DE 2020

ANEXO 7

ORÇAMENTO FISCAL

26902 - FUNDO MUNICIPAL DO JOVEM EMPREENDEDOR

PROGRAMA DE TRABALHO

CÓDIGO	ESPECIFICAÇÃO	OPERAÇÃO ESPECIAL	PROJETO	ATIVIDADE	TOTAL
11.000.0000.0000.0000	TRABALHO			395,94	395,94
11.333.0000.0000.0000	EMPREGABILIDADE			395,94	395,94
11.333.0001.0000.0000	GESTAO E MANUTENCAO			395,94	395,94
11.333.0001.2016.0000	MANUTENCAO E FUNCIONAMENTO ADMINISTRATIVO			395,94	395,94
11.333.0001.2016.0028	MANUTENCAO E FUNCIONAMENTO ADMINISTRATIVO			395,94	395,94
TOTAL				395,94	395,94

PREFEITURA MUNICIPAL DE FORTALEZA

EXERCÍCIO DE 2020

ANEXO 8

ORÇAMENTO FISCAL

26902 - FUNDO MUNICIPAL DO JOVEM EMPREENDEDOR

PROGRAMA DE TRABALHO

CÓDIGO	ESPECIFICAÇÃO	ORDINÁRIO	VINCULADO	TOTAL
11.000.0000.0000.0000	TRABALHO	395,94		395,94
11.333.0000.0000.0000	EMPREGABILIDADE	395,94		395,94
11.333.0001.0000.0000	GESTAO E MANUTENCAO	395,94		395,94
11.333.0001.2016.0000	MANUTENCAO E FUNCIONAMENTO ADMINISTRATIVO	395,94		395,94
11.333.0001.2016.0028	MANUTENCAO E FUNCIONAMENTO ADMINISTRATIVO	395,94		395,94
TOTAL		395,94		395,94

PREFEITURA MUNICIPAL DE FORTALEZA

26902 - FUNDO MUNICIPAL DO JOVEM EMPREENDEDOR

EXERCÍCIO DE 2020

ANEXO 9

ORÇAMENTO FISCAL

DEMONSTRATIVO DAS DESPESAS POR ÓRGÃO E FUNÇÃO

	TRABALHO	EDUCAÇÃO	CULTURA	DIREITOS DA CIDADANIA
FUNDO MUNICIPAL DO JOVEM EMPREENDEDOR	395,94	-	-	-
TOTAL				395,94

PREFEITURA MUNICIPAL DE FORTALEZA

EXERCÍCIO DE 2020

ANEXO 11

ORÇAMENTO FISCAL

26902 - FUNDO MUNICIPAL DO JOVEM EMPREENDEDOR

NATUREZA DA DESPESA

CÓDIGO	ESPECIFICAÇÃO	CRÉDITOS ORÇAMENTÁRIOS E SUPLEMENTARES	CRÉDITOS ESPECIAIS E EXTRAORDINÁRIOS	TOTAL	REALIZADA EMPENHADA NO ANO	DIFERENÇA SALDO A EMPENHAR
3.0.0.0.00	DESPESAS CORRENTES	184.983,00	2.000,00	186.983,00	395,94	186.587,06
3.3.0.0.00	OUTRAS DESPESAS CORRENTES	184.983,00	2.000,00	186.983,00	395,94	186.587,06
4.0.0.0.00	DESPESAS DE CAPITAL	401.000,00		401.000,00		401.000,00
4.4.0.0.00	INVESTIMENTOS	101.000,00		101.000,00		101.000,00
4.5.0.0.00	INVERSOES FINANCEIRAS	300.000,00		300.000,00		300.000,00
TOTAL		585.983,00	2.000,00	587.983,00	395,94	587.587,06

PREFEITURA MUNICIPAL DE FORTALEZA

EXERCÍCIO DE 2020

ANEXO 2

ORÇAMENTO FISCAL

26000 - SECRETARIA MUNICIPAL DO DESENVOLVIMENTO ECONOMICO

NATUREZA DA DESPESA

CÓDIGO	ESPECIFICAÇÃO	ELEMENTO	MODALIDADE	CATEGORIA / GRUPO
3.0.0.0.00	DESPESAS CORRENTES			13.748.961,22
3.10.0.00	PESSOAL E ENCARGOS SOCIAIS			4.818.023,52
3.19.0.00	APLICACOES DIRETAS		4.473.585,81	
3.19.0.11	VENCIMENTOS E VANTAGENS FIXAS - PESSOAL CIVIL	3.799.048,47		
3.19.0.13	CONTRIBUICOES PATRONAIS	480.279,24		
3.19.0.92	DESPESAS DE EXERCICIOS ANTERIORES	54.401,27		
3.19.0.94	INDENIZACOES RESTITUICOES TRABALHISTAS	3.919,34		
3.19.0.96	RESSARCIMENTO DESPESAS DE PESSOAL REQUISITADO	135.937,49		
3.19.100	APLICACAO DIRETA DECORRENTE DE OPERACAO ENTRE ORGAOS, FUNDOS E ENTIDADES INTEGRANTES DOS ORCAMENTOS FISCAL E DA SEGURIDADE SOCIAL		344.437,71	
3.19.113	CONTRIBUICOES PATRONAIS	344.437,71		
3.3.0.0.00	OUTRAS DESPESAS CORRENTES			8.930.937,70
3.3.5.0.00	TRANSFERENCIAS DE INSTITUICOES PRIVADAS		42.500,00	
3.3.5.0.41	CONTRIBUICOES	42.500,00		
3.3.6.0.00	SUBVENCOES ECONOMICAS		368.838,29	
3.3.6.0.45	SUBVENCOES ECONOMICAS	368.838,29		
3.3.9.0.00	APLICACOES DIRETAS		8.519.599,41	
3.3.9.0.30	MATERIAL DE CONSUMO	25.082,67		
3.3.9.0.32	MATERIAL DE DISTRIBUICAO GRATUITA	3.027.032,30		
3.3.9.0.36	OUTROS SERVICOS DE TERCEIROS - PESSOA FISICA	111.831,65		
3.3.9.0.39	OUTROS SERVICOS DE TERCEIROS - PESSOA JURIDICA	1.177.024,01		
3.3.9.0.40	SERVICOS DE TECNOLOGIA DA INFORMACAO E COMUNICACAO - PESSOA JURIDICA	55.456,82		
3.3.9.0.46	AUXILIO-ALIMENTACAO	112.747,00		
3.3.9.0.48	OUTROS AUXILIOS FINANCEIROS A PESSOAS FISICAS	1.692.004,01		
3.3.9.0.92	DESPESAS DE EXERCICIOS ANTERIORES	353,82		
3.3.9.0.93	INDENIZACOES E RESTITUICOES	2.318.067,13		
4.0.0.0.00	DESPESAS DE CAPITAL			904.745,16
4.4.0.0.00	INVESTIMENTOS			13.1304,08
4.4.9.0.00	APLICACOES DIRETAS		13.1304,08	
4.4.9.0.52	EQUIPAMENTOS E MATERIAL PERMANENTE	5.830,00		
4.4.9.0.93	INDENIZACOES E RESTITUICOES	125.474,08		
4.5.0.0.00	INVERSOES FINANCEIRAS			773.441,08
4.5.9.0.00	APLICACOES DIRETAS		773.441,08	
4.5.9.0.66	CONCESSAO DE EMPRESTIMOS E FINANCIAMENTOS	773.441,08		
TOTAL				14.653.706,38

PREFEITURA MUNICIPAL DE FORTALEZA

EXERCÍCIO DE 2020

ANEXO 7

26000 - SECRETARIA MUNICIPAL DO DESENVOLVIMENTO ECONOMICO

ORÇAMENTO FISCAL

CONSOLIDAÇÃO DAS DESPESAS POR ÓRGÃO

PROGRAMA DE TRABALHO

CÓDIGO	ESPECIFICAÇÃO	OPERAÇÃO ESPECIAL	PROJETO	ATIVIDADE	TOTAL
04.000.0000.0000.0000	ADMINISTRACAO		5.830,00	5.233.601,17	5.239.431,17
04.122.0000.0000.0000	ADM INISTRACAO GERAL		5.830,00	5.233.601,17	5.239.431,17
04.122.0001.0000.0000	GESTAO E MANUTENCAO		5.830,00	5.233.601,17	5.239.431,17
04.122.0001.1796.0000	AQUISICAO DE EQUIPAMENTOS, MOBILIARIOS E VEICULOS		5.830,00		5.830,00
04.122.0001.1796.0017	AQUISICAO DE EQUIPAMENTOS, MOBILIARIOS E VEICULOS		5.830,00		5.830,00
04.122.0001.1206.0000	MANUTENCAO E FUNCIONAMENTO ADM INISTRATIVO			415.577,65	415.577,65
04.122.0001.1206.0026	MANUTENCAO E FUNCIONAMENTO ADM INISTRATIVO			411.243,95	411.243,95
04.122.0001.1206.0027	MANUTENCAO E FUNCIONAMENTO ADM INISTRATIVO			4.333,70	4.333,70
04.122.0001.12195.0000	REM UNERACAO DE PESSOAL ATIVO DO MUNICIPIO E ENCARGOS SOCIAIS			4.818.023,52	4.818.023,52
04.122.0001.12195.0030	REM UNERACAO DE PESSOAL ATIVO DO MUNICIPIO E ENCARGOS SOCIAIS			4.818.023,52	4.818.023,52
11000.0000.0000.0000	TRABALHO		9.005.768,73	408.506,48	9.414.275,21
11333.0000.0000.0000	EMPREGABILIDADE		9.005.768,73	408.506,48	9.414.275,21
11333.0001.0000.0000	GESTAO E MANUTENCAO			395,94	395,94
11333.0001.1206.0000	MANUTENCAO E FUNCIONAMENTO ADM INISTRATIVO			395,94	395,94
11333.0001.1206.0028	MANUTENCAO E FUNCIONAMENTO ADM INISTRATIVO			395,94	395,94
11333.0026.0000.0000	EMPREENDEDORISMO E SUSTENTABILIDADE DE NEGOCIOS		8.278.694,19	408.110,54	8.686.804,73
11333.0026.1173.0000	ATENDIMENTO AO MICROEMPREENDEDOR INDIVIDUAL, AS MICROEMPRESAS E EMPRESAS DE PEQUENO PORTE		7.623.090,18		7.623.090,18
11333.0026.1173.0001	ATENDIMENTO AO MICROEMPREENDEDOR INDIVIDUAL, AS MICROEMPRESAS E EMPRESAS DE PEQUENO PORTE		2.213.403,96		2.213.403,96
11333.0026.1173.0002	ATENDIMENTO AO MICROEMPREENDEDOR INDIVIDUAL, AS MICROEMPRESAS E EMPRESAS DE PEQUENO PORTE		5.409.686,22		5.409.686,22
11333.0026.1502.0000	PROMOCAO E INCENTIVO AOS NEGOCIOS LOCAIS		655.604,01		655.604,01
11333.0026.1502.0001	PROMOCAO E INCENTIVO AOS NEGOCIOS LOCAIS		655.604,01		655.604,01
11333.0026.2126.0000	MANUTENCAO DE EQUIPAMENTO DE APOIO AO DESENVOLVIMENTO ECONOMICO			408.110,54	408.110,54
11333.0026.2126.0001	MANUTENCAO DE EQUIPAMENTO DE APOIO AO DESENVOLVIMENTO ECONOMICO			408.110,54	408.110,54
11333.0027.0000.0000	ATRACAO DE INVESTIMENTOS E PROJETOS ESTRUTURANTES		49.489,99		49.489,99
11333.0027.1275.0000	ELABORACAO DE ESTUDOS E PESQUISAS		49.489,99		49.489,99
11333.0027.1275.0002	ELABORACAO DE ESTUDOS E PESQUISAS		49.489,99		49.489,99
11333.0152.0000.0000	TRABALHO, QUALIFICACAO PROFISSIONAL, EMPREGO E RENDA		447.892,85		447.892,85
11333.0152.1394.0000	PROMOCAO E FORTALECIMENTO A QUALIFICACAO PROFISSIONAL		24.688,83		24.688,83
11333.0152.1394.0001	PROMOCAO E FORTALECIMENTO A QUALIFICACAO PROFISSIONAL		24.688,83		24.688,83
11333.0152.1856.0000	INSERCAO E ARTICULACAO PARA O MERCADO DE TRABALHO		423.204,02		423.204,02
11333.0152.1856.0001	INSERCAO E ARTICULACAO PARA O MERCADO DE TRABALHO		423.204,02		423.204,02
11333.0196.0000.0000	DESENVOLVIMENTO DE AMBIENTES DE INOVACAO - PARQFOR		229.691,70		229.691,70
11333.0196.1200.0000	IMPLANTACAO DE INCUBADORAS, EMPRESAS E PARQUES TECNOLOGICOS		229.691,70		229.691,70
11333.0196.1200.0001	IMPLANTACAO DE INCUBADORAS, EMPRESAS E PARQUES TECNOLOGICOS		229.691,70		229.691,70
TOTAL			9.011.598,73	5.642.107,65	14.653.706,38



Prefeitura de
Fortaleza

**SECRETARIA MUNICIPAL DA
INFRAESTRUTURA**

PREFEITURA MUNICIPAL DE FORTALEZA

EXERCÍCIO DE 2020

ANEXO 2

ORÇAMENTO FISCAL

27101 - SECRETARIA MUNICIPAL DA INFRAESTRUTURA

CÓDIGO	ESPECIFICAÇÃO	NATUREZA DA DESPESA		
		ELEMENTO	MODALIDADE	CATEGORIA / GRUPO
3.0.0.0.00	DESPESAS CORRENTES			20.364.406,30
3.10.0.0.00	PESSOAL E ENCARGOS SOCIAIS			17.974.057,53
3.19.0.0.00	APLICACOES DIRETAS		15.516.192,76	
3.19.0.0.04	CONTRATAÇÃO POR TEMPO DETERMINADO	511352,04		
3.19.0.0.05	OUTROS BENEFÍCIOS PREVIDENCIÁRIOS DO SERVIDOR OU DO MILITAR	81,30		
3.19.0.0.11	VENCIMENTOS E VANTAGENS FIXAS - PESSOAL CIVIL	14.187.326,32		
3.19.0.0.13	CONTRIBUIÇÕES PATRONAIS	747.627,37		
3.19.0.0.92	DESPESAS DE EXERCÍCIOS ANTERIORES	23.434,80		
3.19.0.0.94	INDENIZAÇÕES RESTITUIÇÕES TRABALHISTAS	14.307,15		
3.19.0.0.96	RESSARCIMENTO DESPESAS DE PESSOAL REQUISITADO	32.063,78		
3.19.1.0.00	APLICAÇÃO DIRETA DECORRENTE DE OPERAÇÃO ENTRE ÓRGÃOS, FUNDOS E ENTIDADES INTEGRANTES DOS ORÇAMENTOS FISCAL E DA SEGURIDADE SOCIAL		2.457.864,77	
3.19.1.0.13	CONTRIBUIÇÕES PATRONAIS	2.457.864,77		
3.3.0.0.0.00	OUTRAS DESPESAS CORRENTES			2.390.348,77
3.3.9.0.0.00	APLICACOES DIRETAS		2.390.348,77	
3.3.9.0.0.08	OUTROS BENEFÍCIOS ASSISTENCIAIS DO SERVIDOR E DO MILITAR	869,91		
3.3.9.0.0.14	DIARIAS - CIVIL	3.020,00		
3.3.9.0.0.30	MATERIAL DE CONSUMO	90.665,66		
3.3.9.0.0.36	OUTROS SERVIÇOS DE TERCEIROS - PESSOA FÍSICA	72.197,59		
3.3.9.0.0.39	OUTROS SERVIÇOS DE TERCEIROS - PESSOA JURÍDICA	1263.842,38		
3.3.9.0.0.40	SERVIÇOS DE TECNOLOGIA DA INFORMAÇÃO E COMUNICAÇÃO - PESSOA JURÍDICA	624.893,40		
3.3.9.0.0.46	AUXÍLIO-ALIMENTAÇÃO	334.596,00		
3.3.9.0.0.92	DESPESAS DE EXERCÍCIOS ANTERIORES	263,40		
3.3.9.0.0.93	INDENIZAÇÕES E RESTITUIÇÕES	0,43		
4.0.0.0.0.00	DESPESAS DE CAPITAL			480.796.520,39
4.4.0.0.0.00	INVESTIMENTOS			480.796.520,39
4.4.9.0.0.00	APLICACOES DIRETAS		480.796.520,39	
4.4.9.0.0.35	SERVIÇOS DE CONSULTORIA	4.087.543,91		
4.4.9.0.0.39	OUTROS SERVIÇOS DE TERCEIROS - PESSOA JURÍDICA	82.377.822,58		
4.4.9.0.0.40	SERVIÇOS DE TECNOLOGIA DA INFORMAÇÃO E COMUNICAÇÃO - PESSOA JURÍDICA	970.975,00		
4.4.9.0.0.51	OBRAS E INSTALAÇÕES	358.549.216,58		
4.4.9.0.0.52	EQUIPAMENTOS E MATERIAL PERMANENTE	705.351,95		
4.4.9.0.0.61	AQUISIÇÃO DE IMÓVEIS	11094.534,81		
4.4.9.0.0.92	DESPESAS DE EXERCÍCIOS ANTERIORES	1790.831,19		
4.4.9.0.0.93	INDENIZAÇÕES E RESTITUIÇÕES	21220.244,37		
TOTAL				501.160.926,69

PREFEITURA MUNICIPAL DE FORTALEZA

EXERCÍCIO DE 2020

ANEXO 6

ORÇAMENTO FISCAL

27101 - SECRETARIA MUNICIPAL DA INFRAESTRUTURA

PROGRAMA DE TRABALHO

CÓDIGO	ESPECIFICAÇÃO	OPERAÇÃO ESPECIAL	PROJETO	ATIVIDADE	TOTAL
02.000.0000.0000.0000	JUDICIARIA		746.459,43		746.459,43
02.122.0000.0000.0000	ADMINISTRACAO GERAL		746.459,43		746.459,43
02.122.0001.0000.0000	GESTAO E MANUTENCAO		746.459,43		746.459,43
02.122.0001.1005.0000	AQUISICAO E IMPLANTACAO DE PRODUTOS E SERVICOS DE TI		746.459,43		746.459,43
02.122.0001.1005.0052	AQUISICAO E IMPLANTACAO DE PRODUTOS E SERVICOS DE TI		746.459,43		746.459,43
06.000.0000.0000.0000	SEGURANCA PUBLICA		1866.080,21		1866.080,21
06.4510000.0000.0000	INFRA-ESTRUTURA URBANA		1866.080,21		1866.080,21
06.45101010000.0000	INFRAESTRUTURA URBANA E VIARIA		498.003,02		498.003,02
06.451010115010000	IMPLANTACAO E RECUPERACAO DA INFRAESTRUTURA DE MONITORAMENTO E SEGURANCA DE BAIROS		498.003,02		498.003,02
06.451010115010001	IMPLANTACAO E RECUPERACAO DA INFRAESTRUTURA DE MONITORAMENTO E SEGURANCA DE BAIROS		498.003,02		498.003,02
06.45101110000.0000	FORTALEZA CIDADE COM FUTURO		1368.077,19		1368.077,19
06.451011115010000	IMPLANTACAO E RECUPERACAO DA INFRAESTRUTURA DE MONITORAMENTO E SEGURANCA DE BAIROS		1368.077,19		1368.077,19
06.451011115010002	IMPLANTACAO E RECUPERACAO DA INFRAESTRUTURA DE MONITORAMENTO E SEGURANCA DE BAIROS		1368.077,19		1368.077,19
12.000.0000.0000.0000	EDUCACAO		57.109.936,97		57.109.936,97
12.4510000.0000.0000	INFRA-ESTRUTURA URBANA		57.109.936,97		57.109.936,97
12.4510208.0000.0000	PROGRAMA DE INFRAESTRUTURA EM EDUCACAO E SANEAMENTO - PROINFRA		53.093.150,74		53.093.150,74
12.4510208.1453.0000	CONSTRUCAO DE EQUIPAMENTOS DE EDUCACAO		53.093.150,74		53.093.150,74
12.4510208.1453.0001	CONSTRUCAO DE EQUIPAMENTOS DE EDUCACAO		53.093.150,74		53.093.150,74
12.4510209.0000.0000	INFRAESTRUTURA DE EQUIPAMENTOS E PREDIOS PUBLICOS		4.016.786,23		4.016.786,23
12.4510209.10310000	REFORMA E AMPLIACAO DE EQUIPAMENTOS DE EDUCACAO		4.016.786,23		4.016.786,23
12.4510209.10310001	REFORMA E AMPLIACAO DE EQUIPAMENTOS DE EDUCACAO		4.016.786,23		4.016.786,23
13.000.0000.0000.0000	CULTURA		37.731.170,32		37.731.170,32
13.4510000.0000.0000	INFRA-ESTRUTURA URBANA		37.731.170,32		37.731.170,32
13.4510206.0000.0000	PROGRAMA DE FORTALECIMENTO DE INCLUSAO SOCIAL E REDES DE ATENCAO - PROREDES		36.484.412,14		36.484.412,14
13.4510206.1450.0000	CONSTRUCAO DE EQUIPAMENTOS PUBLICOS		36.484.412,14		36.484.412,14
13.4510206.1450.0001	CONSTRUCAO DE EQUIPAMENTOS PUBLICOS - CUCA		36.484.412,14		36.484.412,14

PREFEITURA MUNICIPAL DE FORTALEZA

EXERCÍCIO DE 2020

ANEXO 6

ORÇAMENTO FISCAL

27101 - SECRETARIA MUNICIPAL DA INFRAESTRUTURA

PROGRAMA DE TRABALHO

CÓDIGO	ESPECIFICAÇÃO	OPERAÇÃO ESPECIAL	PROJETO	ATIVIDADE	TOTAL
13.4510209.0000.0000	INFRAESTRUTURA DE EQUIPAMENTOS E PREDIOS PUBLICOS		1246.758,18		1246.758,18
13.4510209.1446.0000	CONSTRUCAO, AMPLIACAO E REFORMA DE EQUIPAMENTOS CULTURAIS		1246.758,18		1246.758,18
13.4510209.1446.0001	CONSTRUCAO, AMPLIACAO E REFORMA DE EQUIPAMENTOS CULTURAIS		1246.758,18		1246.758,18
15.000.0000.0000.0000	URBANISMO		285.284.486,18	31052.784,38	316.337.270,56
15.122.0000.0000.0000	ADMINISTRACAO GERAL		29.446,15	19.777.312,07	19.806.758,22
15.122.0001.0000.0000	GESTAO E MANUTENCAO		29.446,15	19.777.312,07	19.806.758,22
15.122.0001.1796.0000	AQUISICAO DE EQUIPAMENTOS, MOBILIARIOS E VEICULOS		29.446,15		29.446,15
15.122.0001.1796.0020	AQUISICAO DE EQUIPAMENTOS, MOBILIARIOS E VEICULOS		29.446,15		29.446,15
15.122.0001.2016.0000	MANUTENCAO E FUNCIONAMENTO ADMINISTRATIVO			1803.254,54	1803.254,54
15.122.0001.2016.0029	MANUTENCAO E FUNCIONAMENTO ADMINISTRATIVO			1803.254,54	1803.254,54
15.122.0001.2195.0000	REMUNERACAO DE PESSOAL ATIVO DO MUNICIPIO E ENCARGOS SOCIAIS			17.974.057,53	17.974.057,53
15.122.0001.2195.0031	REMUNERACAO DE PESSOAL ATIVO DO MUNICIPIO E ENCARGOS SOCIAIS			17.974.057,53	17.974.057,53
15.4510000.0000.0000	INFRA-ESTRUTURA URBANA		285.255.040,03	11275.472,31	296.530.512,34
15.45101010000.0000	INFRAESTRUTURA URBANA E VIARIA		58.682.895,17	11275.472,31	69.958.367,48
15.45101011217.0000	AMPLIACAO E RECUPERACAO DO SISTEMA DE DRENAGEM		267.415,49		267.415,49
15.45101011217.0001	AMPLIACAO E RECUPERACAO DO SISTEMA DE DRENAGEM		267.415,49		267.415,49
15.45101011443.0000	IMPLANTACAO, RECUPERACAO E AMPLIACAO DA INFRAESTRUTURA VIARIA		23.344.834,26		23.344.834,26
15.45101011443.0001	IMPLANTACAO, RECUPERACAO E AMPLIACAO DA INFRAESTRUTURA VIARIA		23.344.834,26		23.344.834,26
15.45101011444.0000	IMPLANTACAO E RECUPERACAO DE EQUIPAMENTOS URBANOS		8.243.359,43		8.243.359,43
15.45101011444.0001	IMPLANTACAO E RECUPERACAO DE EQUIPAMENTOS URBANOS		8.243.359,43		8.243.359,43
15.45101011488.0000	IMPLANTACAO, URBANIZACAO E PROTECAO DA COSTA		2.320.471,58		2.320.471,58
15.45101011488.0001	IMPLANTACAO, RECUPERACAO, AMPLIACAO, URBANIZACAO E PROTECAO DA COSTA		2.320.471,58		2.320.471,58
15.45101011673.0000	GERENCIAMENTO, SUPERVISAO E CONSULTORIA		11927.719,50		11927.719,50
15.45101011673.0001	GERENCIAMENTO, SUPERVISAO E CONSULTORIA		11927.719,50		11927.719,50
15.45101011674.0000	DESAPROPRIACAO, INDENIZACAO, LICENCAS E DESPESAS AFINS		12.579.094,91		12.579.094,91

PREFEITURA MUNICIPAL DE FORTALEZA

EXERCÍCIO DE 2020

ANEXO 6

ORÇAMENTO FISCAL

27101 - SECRETARIA MUNICIPAL DA INFRAESTRUTURA

PROGRAMA DE TRABALHO

CÓDIGO	ESPECIFICAÇÃO	OPERAÇÃO ESPECIAL	PROJETO	ATIVIDADE	TOTAL
15.4510101.1674.0001	DESAPROPRIACAO, INDENIZACAO, INTERFERENCIAS, LICENCAS E DESPESAS AFINS		12.579.094,91		12.579.094,91
15.4510101.2003.0000	SERVICOS COMPLEMENTARES (ARBORIZACAO, ANTIPICHACAO, SINALIZACAO, GRAFITE ARTISTICO, DENTRE OUTROS) EM EQUIPAMENTOS URBANOS			11.275.472,31	11.275.472,31
15.4510101.2003.0001	SERVICOS COMPLEMENTARES EM EQUIPAMENTOS URBANOS - ARBORIZACAO, ANTIPICHACAO, SINALIZACAO, GRAFITE ARTISTICO, DENTRE OUTROS) EM EQUIPAMENTOS URBANOS			11.275.472,31	11.275.472,31
15.4510102.0000.0000	TRANSPORTE URBANO E MOBILIDADE DE FORTALEZA		55.074.308,89		55.074.308,89
15.4510102.1022.0000	AQUISICAO DE MAQUINAS, EQUIPAMENTOS E VEICULOS		211.354,80		211.354,80
15.4510102.1022.0001	AQUISICAO DE MAQUINAS, EQUIPAMENTOS E VEICULOS		211.354,80		211.354,80
15.4510102.1451.0000	IMPLANTACAO, RESTAURACAO E AMPLIACAO DE OBRAS LINEARES DE MOBILIDADE		20.139.629,72		20.139.629,72
15.4510102.1451.0001	IMPLANTACAO, RESTAURACAO E AMPLIACAO DE OBRAS LINEARES DE MOBILIDADE		20.139.629,72		20.139.629,72
15.4510102.1452.0000	CONSTRUCAO E REQUALIFICACAO DE EQUIPAMENTOS URBANOS		4.078.545,70		4.078.545,70
15.4510102.1452.0001	CONSTRUCAO E REQUALIFICACAO DE EQUIPAMENTOS URBANOS		4.078.545,70		4.078.545,70
15.4510102.1462.0000	IMPLANTACAO, RECUPERACAO E AMPLIACAO DE OBRAS LOCALIZADAS DE MOBILIDADE		8.117.932,81		8.117.932,81
15.4510102.1462.0001	IMPLANTACAO, RECUPERACAO E AMPLIACAO DE OBRAS LOCALIZADAS DE MOBILIDADE		8.117.932,81		8.117.932,81
15.4510102.1673.0000	GERENCIAMENTO, SUPERVISAO E CONSULTORIA		17.049.049,38		17.049.049,38
15.4510102.1673.0006	GERENCIAMENTO, SUPERVISAO E CONSULTORIA		17.049.049,38		17.049.049,38
15.4510102.1674.0000	DESAPROPRIACAO, INDENIZACAO, LICENCAS E DESPESAS AFINS		413.300,00		413.300,00
15.4510102.1674.0006	DESAPROPRIACAO, INDENIZACAO, INTERFERENCIAS, LICENCAS E DESPESAS AFINS		413.300,00		413.300,00
15.4510102.1675.0000	ELABORACAO DE ESTUDOS, PROJETOS E ORCAMENTOS		5.064.496,48		5.064.496,48
15.4510102.1675.0006	ELABORACAO DE ESTUDOS, PROJETOS E ORCAMENTOS		5.064.496,48		5.064.496,48
15.4510111.0000.0000	FORTALEZA CIDADE COM FUTURO		98.133.422,42		98.133.422,42
15.4510111.1449.0000	IMPLANTACAO, RECUPERACAO E AMPLIACAO DE EQUIPAMENTOS URBANOS		35.741.602,73		35.741.602,73
15.4510111.1449.0001	IMPLANTACAO, RECUPERACAO E AMPLIACAO DE EQUIPAMENTOS URBANOS		35.741.602,73		35.741.602,73
15.4510111.1460.0000	URBANIZACAO DE VIAS PUBLICAS E ESPACOS PUBLICOS		56.208.752,23		56.208.752,23
15.4510111.1460.0001	URBANIZACAO DE VIAS PUBLICAS E ESPACOS PUBLICOS		56.208.752,23		56.208.752,23

PREFEITURA MUNICIPAL DE FORTALEZA

EXERCÍCIO DE 2020

ANEXO 6

ORÇAMENTO FISCAL

27101 - SECRETARIA MUNICIPAL DA INFRAESTRUTURA

PROGRAMA DE TRABALHO

CÓDIGO	ESPECIFICAÇÃO	OPERAÇÃO ESPECIAL	PROJETO	ATIVIDADE	TOTAL
15.4510111.1673.0000	GERENCIAMENTO, SUPERVISAO E CONSULTORIA		6.183.067,46		6.183.067,46
15.4510111.1673.0003	GERENCIAMENTO, SUPERVISAO E CONSULTORIA		6.183.067,46		6.183.067,46
15.4510206.0000.0000	PROGRAMA DE FORTALECIMENTO DE INCLUSAO SOCIAL E REDES DE ATENCAO - PROREDES		2.021794,73		2.021794,73
15.4510206.1673.0000	GERENCIAMENTO, SUPERVISAO E CONSULTORIA		2.021794,73		2.021794,73
15.4510206.1673.0002	GERENCIAMENTO, SUPERVISAO E CONSULTORIA		2.021794,73		2.021794,73
15.4510207.0000.0000	CIDADE SUSTENTAVEL		496.099,98		496.099,98
15.4510207.1674.0000	DESAPROPRIACAO, INDENIZACAO, LICENCAS E DESPESAS AFINS		496.099,98		496.099,98
15.4510207.1674.0004	DESAPROPRIACAO, INDENIZACAO, INTERFERENCIAS, LICENCAS E DESPESAS AFINS		496.099,98		496.099,98
15.4510208.0000.0000	PROGRAMA DE INFRAESTRUTURA EM EDUCACAO E SANEAMENTO - PROINFRA		53.463.199,15		53.463.199,15
15.4510208.1450.0000	CONSTRUCAO DE EQUIPAMENTOS PUBLICOS		25.874.485,71		25.874.485,71
15.4510208.1450.0002	CONSTRUCAO DE EQUIPAMENTOS PUBLICOS		25.874.485,71		25.874.485,71
15.4510208.14610000	CONSTRUCAO, AMPLIACAO E PAVIMENTACAO DE VIAS E URBANIZACAO DE ESPACOS PUBLICOS		8.308.729,36		8.308.729,36
15.4510208.14610001	CONSTRUCAO, AMPLIACAO E PAVIMENTACAO DE VIAS E URBANIZACAO DE ESPACOS PUBLICOS		8.308.729,36		8.308.729,36
15.4510208.1673.0000	GERENCIAMENTO, SUPERVISAO E CONSULTORIA		12.841548,26		12.841548,26
15.4510208.1673.0005	GERENCIAMENTO, SUPERVISAO E CONSULTORIA		12.841548,26		12.841548,26
15.4510208.1674.0000	DESAPROPRIACAO, INDENIZACAO, LICENCAS E DESPESAS AFINS		3.870.834,83		3.870.834,83
15.4510208.1674.0005	DESAPROPRIACAO, INDENIZACAO, INTERFERENCIAS, LICENCAS E DESPESAS AFINS		3.870.834,83		3.870.834,83
15.4510208.1675.0000	ELABORACAO DE ESTUDOS, PROJETOS E ORCAMENTOS		2.567.600,99		2.567.600,99
15.4510208.1675.0004	ELABORACAO DE ESTUDOS, PROJETOS E ORCAMENTOS		2.567.600,99		2.567.600,99
15.4510209.0000.0000	INFRAESTRUTURA DE EQUIPAMENTOS E PREDIOS PUBLICOS		17.383.319,69		17.383.319,69
15.4510209.1447.0000	CONSTRUCAO, AMPLIACAO E REFORMA DE EDIFICACOES PUBLICAS		17.383.319,69		17.383.319,69
15.4510209.1447.0001	CONSTRUCAO, AMPLIACAO E REFORMA DE EDIFICACOES PUBLICAS		17.383.319,69		17.383.319,69
17.000.0000.0000.0000	SANEAMENTO		69.404.742,45		69.404.742,45
17.512.0000.0000.0000	SANEAMENTO BASICO URBANO		69.404.742,45		69.404.742,45

PREFEITURA MUNICIPAL DE FORTALEZA

EXERCÍCIO DE 2020

ANEXO 6

ORÇAMENTO FISCAL

27101 - SECRETARIA MUNICIPAL DA INFRAESTRUTURA

PROGRAMA DE TRABALHO

CÓDIGO	ESPECIFICAÇÃO	OPERAÇÃO ESPECIAL	PROJETO	ATIVIDADE	TOTAL
17.512.0208.0000.0000	PROGRAMA DE INFRAESTRUTURA EM EDUCACAO E SANEAMENTO - PROINFRA		69.404.742,45		69.404.742,45
17.512.0208.1059.0000	IMPLANTACAO DO SISTEMA DE ESGOTAMENTO SANITARIO, DRENAGEM E PAVIMENTACAO		69.404.742,45		69.404.742,45
17.512.0208.1059.0001	IMPLANTACAO DO SISTEMA DE ESGOTAMENTO SANITARIO		69.404.742,45		69.404.742,45
27.000.0000.0000.0000	DESPORTO E LAZER		17.965.266,75		17.965.266,75
27.451.0000.0000.0000	INFRA-ESTRUTURA URBANA		17.965.266,75		17.965.266,75
27.451.0209.0000.0000	INFRAESTRUTURA DE EQUIPAMENTOS E PREDIOS PUBLICOS		17.965.266,75		17.965.266,75
27.451.0209.1448.0000	CONSTRUCAO, AMPLIACAO E REFORMA DE EQUIPAMENTOS DE ESPORTE E LAZER		17.965.266,75		17.965.266,75
27.451.0209.1448.0001	CONSTRUCAO, AMPLIACAO E REFORMA DE EQUIPAMENTOS DE ESPORTE E LAZER		17.965.266,75		17.965.266,75
TOTAL			470.108.142,31	31.052.784,38	501.160.926,69

PREFEITURA MUNICIPAL DE FORTALEZA

EXERCÍCIO DE 2020

ANEXO 7

ORÇAMENTO FISCAL

27101 - SECRETARIA MUNICIPAL DA INFRAESTRUTURA

PROGRAMA DE TRABALHO

CÓDIGO	ESPECIFICAÇÃO	OPERAÇÃO ESPECIAL	PROJETO	ATIVIDADE	TOTAL
02.000.0000.0000.0000	JUDICIARIA		746.459,43		746.459,43
02.122.0000.0000.0000	ADMINISTRACAO GERAL		746.459,43		746.459,43
02.122.0001.0000.0000	GESTAO E MANUTENCAO		746.459,43		746.459,43
02.122.0001.1005.0000	AQUISICAO E IMPLANTACAO DE PRODUTOS E SERVICOS DE TI		746.459,43		746.459,43
02.122.0001.1005.0052	AQUISICAO E IMPLANTACAO DE PRODUTOS E SERVICOS DE TI		746.459,43		746.459,43
06.000.0000.0000.0000	SEGURANCA PUBLICA		1866.080,21		1866.080,21
06.4510000.0000.0000	INFRA-ESTRUTURA URBANA		1866.080,21		1866.080,21
06.45101010000.0000	INFRAESTRUTURA URBANA E VIARIA		498.003,02		498.003,02
06.451010115010000	IMPLANTACAO E RECUPERACAO DA INFRAESTRUTURA DE MONITORAMENTO E SEGURANCA DE BAIROS		498.003,02		498.003,02
06.451010115010001	IMPLANTACAO E RECUPERACAO DA INFRAESTRUTURA DE MONITORAMENTO E SEGURANCA DE BAIROS		498.003,02		498.003,02
06.45101110000.0000	FORTALEZA CIDADE COM FUTURO		1368.077,19		1368.077,19
06.451011115010000	IMPLANTACAO E RECUPERACAO DA INFRAESTRUTURA DE MONITORAMENTO E SEGURANCA DE BAIROS		1368.077,19		1368.077,19
06.451011115010002	IMPLANTACAO E RECUPERACAO DA INFRAESTRUTURA DE MONITORAMENTO E SEGURANCA DE BAIROS		1368.077,19		1368.077,19
12.000.0000.0000.0000	EDUCACAO		57.109.936,97		57.109.936,97
12.4510000.0000.0000	INFRA-ESTRUTURA URBANA		57.109.936,97		57.109.936,97
12.4510208.0000.0000	PROGRAMA DE INFRAESTRUTURA EM EDUCACAO E SANEAMENTO - PROINFRA		53.093.150,74		53.093.150,74
12.4510208.1453.0000	CONSTRUCAO DE EQUIPAMENTOS DE EDUCACAO		53.093.150,74		53.093.150,74
12.4510208.1453.0001	CONSTRUCAO DE EQUIPAMENTOS DE EDUCACAO		53.093.150,74		53.093.150,74
12.4510209.0000.0000	INFRAESTRUTURA DE EQUIPAMENTOS E PREDIOS PUBLICOS		4.016.786,23		4.016.786,23
12.4510209.10310000	REFORMA E AMPLIACAO DE EQUIPAMENTOS DE EDUCACAO		4.016.786,23		4.016.786,23
12.4510209.10310001	REFORMA E AMPLIACAO DE EQUIPAMENTOS DE EDUCACAO		4.016.786,23		4.016.786,23
13.000.0000.0000.0000	CULTURA		37.731.170,32		37.731.170,32
13.4510000.0000.0000	INFRA-ESTRUTURA URBANA		37.731.170,32		37.731.170,32
13.4510206.0000.0000	PROGRAMA DE FORTALECIMENTO DE INCLUSAO SOCIAL E REDES DE ATENCAO - PROREDES		36.484.412,14		36.484.412,14
13.4510206.1450.0000	CONSTRUCAO DE EQUIPAMENTOS PUBLICOS		36.484.412,14		36.484.412,14

PREFEITURA MUNICIPAL DE FORTALEZA

EXERCÍCIO DE 2020

ANEXO 7

ORÇAMENTO FISCAL

27101 - SECRETARIA MUNICIPAL DA INFRAESTRUTURA

PROGRAMA DE TRABALHO

CÓDIGO	ESPECIFICAÇÃO	OPERAÇÃO ESPECIAL	PROJETO	ATIVIDADE	TOTAL
13.4510206.1450.0001	CONSTRUCAO DE EQUIPAMENTOS PUBLICOS - CUCA		36.484.412,14		36.484.412,14
13.4510209.0000.0000	INFRAESTRUTURA DE EQUIPAMENTOS E PREDIOS PUBLICOS		1246.758,18		1246.758,18
13.4510209.1446.0000	CONSTRUCAO, AMPLIACAO E REFORMA DE EQUIPAMENTOS CULTURAIIS		1246.758,18		1246.758,18
13.4510209.1446.0001	CONSTRUCAO, AMPLIACAO E REFORMA DE EQUIPAMENTOS CULTURAIIS		1246.758,18		1246.758,18
15.000.0000.0000.0000	URBANISMO		285.284.486,18	31052.784,38	316.337.270,56
15.122.0000.0000.0000	ADMINISTRACAO GERAL		29.446,15	19.777.312,07	19.806.758,22
15.122.00010000.0000	GESTAO E MANUTENCAO		29.446,15	19.777.312,07	19.806.758,22
15.122.0001.1796.0000	AQUISICAO DE EQUIPAMENTOS, MOBILIARIOS E VEICULOS		29.446,15		29.446,15
15.122.0001.1796.0020	AQUISICAO DE EQUIPAMENTOS, MOBILIARIOS E VEICULOS		29.446,15		29.446,15
15.122.00012016.0000	MANUTENCAO E FUNCIONAMENTO ADMINISTRATIVO			1803.254,54	1803.254,54
15.122.00012016.0029	MANUTENCAO E FUNCIONAMENTO ADMINISTRATIVO			1803.254,54	1803.254,54
15.122.00012195.0000	REMUNERACAO DE PESSOALATIVO DO MUNICIPIO E ENCARGOS SOCIAIS			17.974.057,53	17.974.057,53
15.122.00012195.0031	REMUNERACAO DE PESSOALATIVO DO MUNICIPIO E ENCARGOS SOCIAIS			17.974.057,53	17.974.057,53
15.4510000.0000.0000	INFRA-ESTRUTURA URBANA		285.255.040,03	11275.472,31	296.530.512,34
15.45101010000.0000	INFRAESTRUTURA URBANA E VIARIA		58.682.895,17	11275.472,31	69.958.367,48
15.45101011217.0000	AMPLIACAO E RECUPERACAO DO SISTEMA DE DRENAGEM		267.415,49		267.415,49
15.45101011217.0001	AMPLIACAO E RECUPERACAO DO SISTEMA DE DRENAGEM		267.415,49		267.415,49
15.45101011443.0000	IMPLANTACAO, RECUPERACAO E AMPLIACAO DA INFRAESTRUTURA VIARIA		23.344.834,26		23.344.834,26
15.45101011443.0001	IMPLANTACAO, RECUPERACAO E AMPLIACAO DA INFRAESTRUTURA VIARIA		23.344.834,26		23.344.834,26
15.45101011444.0000	IMPLANTACAO E RECUPERACAO DE EQUIPAMENTOS URBANOS		8.243.359,43		8.243.359,43
15.45101011444.0001	IMPLANTACAO E RECUPERACAO DE EQUIPAMENTOS URBANOS		8.243.359,43		8.243.359,43
15.45101011488.0000	IMPLANTACAO, URBANIZACAO E PROTECAO DA COSTA		2.320.471,58		2.320.471,58
15.45101011488.0001	IMPLANTACAO, RECUPERACAO, AMPLIACAO, URBANIZACAO E PROTECAO DA COSTA		2.320.471,58		2.320.471,58
15.45101011673.0000	GERENCIAMENTO, SUPERVISAO E CONSULTORIA		11927.719,50		11927.719,50
15.45101011673.0001	GERENCIAMENTO, SUPERVISAO E CONSULTORIA		11927.719,50		11927.719,50

PREFEITURA MUNICIPAL DE FORTALEZA

EXERCÍCIO DE 2020

ANEXO 7

ORÇAMENTO FISCAL

27101 - SECRETARIA MUNICIPAL DA INFRAESTRUTURA

PROGRAMA DE TRABALHO

CÓDIGO	ESPECIFICAÇÃO	OPERAÇÃO ESPECIAL	PROJETO	ATIVIDADE	TOTAL
15.4510101.1674.0000	DESAPROPRIACAO, INDENIZACAO, LICENCAS E DESPESAS AFINS		12.579.094,91		12.579.094,91
15.4510101.1674.0001	DESAPROPRIACAO, INDENIZACAO, INTERFERENCIAS, LICENCAS E DESPESAS AFINS		12.579.094,91		12.579.094,91
15.4510101.2003.0000	SERVICOS COMPLEMENTARES (ARBORIZACAO, ANTIPICHACAO, SINALIZACAO, GRAFITE ARTISTICO, DENTRE OUTROS) EM EQUIPAMENTOS URBANOS			11.275.472,31	11.275.472,31
15.4510101.2003.0001	SERVICOS COMPLEMENTARES EM EQUIPAMENTOS URBANOS - ARBORIZACAO, ANTIPICHACAO, SINALIZACAO, GRAFITE ARTISTICO, DENTRE OUTROS) EM EQUIPAMENTOS URBANOS			11.275.472,31	11.275.472,31
15.4510102.0000.0000	TRANSPORTE URBANO E MOBILIDADE DE FORTALEZA		55.074.308,89		55.074.308,89
15.4510102.1022.0000	AQUISICAO DE MAQUINAS, EQUIPAMENTOS E VEICULOS		2.113.54,80		2.113.54,80
15.4510102.1022.0001	AQUISICAO DE MAQUINAS, EQUIPAMENTOS E VEICULOS		2.113.54,80		2.113.54,80
15.4510102.1451.0000	IMPLANTACAO, RESTAURACAO E AMPLIACAO DE OBRAS LINEARES DE MOBILIDADE		20.139.629,72		20.139.629,72
15.4510102.1451.0001	IMPLANTACAO, RESTAURACAO E AMPLIACAO DE OBRAS LINEARES DE MOBILIDADE		20.139.629,72		20.139.629,72
15.4510102.1452.0000	CONSTRUCAO E REQUALIFICACAO DE EQUIPAMENTOS URBANOS		4.078.545,70		4.078.545,70
15.4510102.1452.0001	CONSTRUCAO E REQUALIFICACAO DE EQUIPAMENTOS URBANOS		4.078.545,70		4.078.545,70
15.4510102.1462.0000	IMPLANTACAO, RECUPERACAO E AMPLIACAO DE OBRAS LOCALIZADAS DE MOBILIDADE		8.117.932,81		8.117.932,81
15.4510102.1462.0001	IMPLANTACAO, RECUPERACAO E AMPLIACAO DE OBRAS LOCALIZADAS DE MOBILIDADE		8.117.932,81		8.117.932,81
15.4510102.1673.0000	GERENCIAMENTO, SUPERVISAO E CONSULTORIA		17.049.049,38		17.049.049,38
15.4510102.1673.0006	GERENCIAMENTO, SUPERVISAO E CONSULTORIA		17.049.049,38		17.049.049,38
15.4510102.1674.0000	DESAPROPRIACAO, INDENIZACAO, LICENCAS E DESPESAS AFINS		413.300,00		413.300,00
15.4510102.1674.0006	DESAPROPRIACAO, INDENIZACAO, INTERFERENCIAS, LICENCAS E DESPESAS AFINS		413.300,00		413.300,00
15.4510102.1675.0000	ELABORACAO DE ESTUDOS, PROJETOS E ORCAMENTOS		5.064.496,48		5.064.496,48
15.4510102.1675.0006	ELABORACAO DE ESTUDOS, PROJETOS E ORCAMENTOS		5.064.496,48		5.064.496,48
15.4510111.0000.0000	FORTALEZA CIDADE COM FUTURO		98.133.422,42		98.133.422,42
15.4510111.1449.0000	IMPLANTACAO, RECUPERACAO E AMPLIACAO DE EQUIPAMENTOS URBANOS		35.741.602,73		35.741.602,73
15.4510111.1449.0001	IMPLANTACAO, RECUPERACAO E AMPLIACAO DE EQUIPAMENTOS URBANOS		35.741.602,73		35.741.602,73
15.4510111.1460.0000	URBANIZACAO DE VIAS PUBLICAS E ESPACOS PUBLICOS		56.208.752,23		56.208.752,23
15.4510111.1460.0001	URBANIZACAO DE VIAS PUBLICAS E ESPACOS PUBLICOS		56.208.752,23		56.208.752,23

PREFEITURA MUNICIPAL DE FORTALEZA

EXERCÍCIO DE 2020

ANEXO 7

ORÇAMENTO FISCAL

27101 - SECRETARIA MUNICIPAL DA INFRAESTRUTURA

PROGRAMA DE TRABALHO

CÓDIGO	ESPECIFICAÇÃO	OPERAÇÃO ESPECIAL	PROJETO	ATIVIDADE	TOTAL
15.4510111.1673.0000	GERENCIAMENTO, SUPERVISAO E CONSULTORIA		6.183.067,46		6.183.067,46
15.4510111.1673.0003	GERENCIAMENTO, SUPERVISAO E CONSULTORIA		6.183.067,46		6.183.067,46
15.4510206.0000.0000	PROGRAMA DE FORTALECIMENTO DE INCLUSAO SOCIAL E REDES DE ATENCAO - PROREDES		2.021.794,73		2.021.794,73
15.4510206.1673.0000	GERENCIAMENTO, SUPERVISAO E CONSULTORIA		2.021.794,73		2.021.794,73
15.4510206.1673.0002	GERENCIAMENTO, SUPERVISAO E CONSULTORIA		2.021.794,73		2.021.794,73
15.4510207.0000.0000	CIDADE SUSTENTAVEL		496.099,98		496.099,98
15.4510207.1674.0000	DESAPROPRIACAO, INDENIZACAO, LICENCAS E DESPESAS AFINS		496.099,98		496.099,98
15.4510207.1674.0004	DESAPROPRIACAO, INDENIZACAO, INTERFERENCIAS, LICENCAS E DESPESAS AFINS		496.099,98		496.099,98
15.4510208.0000.0000	PROGRAMA DE INFRAESTRUTURA EM EDUCACAO E SANEAMENTO - PROINFRA		53.463.199,15		53.463.199,15
15.4510208.1450.0000	CONSTRUCAO DE EQUIPAMENTOS PUBLICOS		25.874.485,71		25.874.485,71
15.4510208.1450.0002	CONSTRUCAO DE EQUIPAMENTOS PUBLICOS		25.874.485,71		25.874.485,71
15.4510208.14610000	CONSTRUCAO, AMPLIACAO E PAVIMENTACAO DE VIAS E URBANIZACAO DE ESPACOS PUBLICOS		8.308.729,36		8.308.729,36
15.4510208.14610001	CONSTRUCAO, AMPLIACAO E PAVIMENTACAO DE VIAS E URBANIZACAO DE ESPACOS PUBLICOS		8.308.729,36		8.308.729,36
15.4510208.1673.0000	GERENCIAMENTO, SUPERVISAO E CONSULTORIA		12.841.548,26		12.841.548,26
15.4510208.1673.0005	GERENCIAMENTO, SUPERVISAO E CONSULTORIA		12.841.548,26		12.841.548,26
15.4510208.1674.0000	DESAPROPRIACAO, INDENIZACAO, LICENCAS E DESPESAS AFINS		3.870.834,83		3.870.834,83
15.4510208.1674.0005	DESAPROPRIACAO, INDENIZACAO, INTERFERENCIAS, LICENCAS E DESPESAS AFINS		3.870.834,83		3.870.834,83
15.4510208.1675.0000	ELABORACAO DE ESTUDOS, PROJETOS E ORCAMENTOS		2.567.600,99		2.567.600,99
15.4510208.1675.0004	ELABORACAO DE ESTUDOS, PROJETOS E ORCAMENTOS		2.567.600,99		2.567.600,99
15.4510209.0000.0000	INFRAESTRUTURA DE EQUIPAMENTOS E PREDIOS PUBLICOS		17.383.319,69		17.383.319,69
15.4510209.1447.0000	CONSTRUCAO, AMPLIACAO E REFORMA DE EDIFICACOES PUBLICAS		17.383.319,69		17.383.319,69
15.4510209.1447.0001	CONSTRUCAO, AMPLIACAO E REFORMA DE EDIFICACOES PUBLICAS		17.383.319,69		17.383.319,69
17.000.0000.0000.0000	SANEAMENTO		69.404.742,45		69.404.742,45

PREFEITURA MUNICIPAL DE FORTALEZA

EXERCÍCIO DE 2020

ANEXO 7

ORÇAMENTO FISCAL

27101 - SECRETARIA MUNICIPAL DA INFRAESTRUTURA

PROGRAMA DE TRABALHO

CÓDIGO	ESPECIFICAÇÃO	OPERAÇÃO ESPECIAL	PROJETO	ATIVIDADE	TOTAL
17.512.0000.0000.0000	SANEAMENTO BASICO URBANO		69.404.742,45		69.404.742,45
17.512.0208.0000.0000	PROGRAMA DE INFRAESTRUTURA EM EDUCACAO E SANEAMENTO - PROINFRA		69.404.742,45		69.404.742,45
17.512.0208.1059.0000	IMPLANTACAO DO SISTEMA DE ESGOTAMENTO SANITARIO, DRENAGEM E PAVIMENTACAO		69.404.742,45		69.404.742,45
17.512.0208.1059.0001	IMPLANTACAO DO SISTEMA DE ESGOTAMENTO SANITARIO		69.404.742,45		69.404.742,45
27.000.0000.0000.0000	DESPORTO E LAZER		17.965.266,75		17.965.266,75
27.451.0000.0000.0000	INFRA-ESTRUTURA URBANA		17.965.266,75		17.965.266,75
27.451.0209.0000.0000	INFRAESTRUTURA DE EQUIPAMENTOS E PREDIOS PUBLICOS		17.965.266,75		17.965.266,75
27.451.0209.1448.0000	CONSTRUCAO, AMPLIACAO E REFORMA DE EQUIPAMENTOS DE ESPORTE E LAZER		17.965.266,75		17.965.266,75
27.451.0209.1448.0001	CONSTRUCAO, AMPLIACAO E REFORMA DE EQUIPAMENTOS DE ESPORTE E LAZER		17.965.266,75		17.965.266,75
TOTAL			470.108.142,31	31.052.784,38	501.160.926,69

PREFEITURA MUNICIPAL DE FORTALEZA

EXERCÍCIO DE 2020

ANEXO 8

ORÇAMENTO FISCAL

27101 - SECRETARIA MUNICIPAL DA INFRAESTRUTURA

PROGRAMA DE TRABALHO

CÓDIGO	ESPECIFICAÇÃO	ORDINÁRIO	VINCULADO	TOTAL
02.000.0000.0000.0000	JUDICIARIA	746.459,43		746.459,43
02.122.0000.0000.0000	ADMINISTRACAO GERAL	746.459,43		746.459,43
02.122.0001.0000.0000	GESTAO E MANUTENCAO	746.459,43		746.459,43
02.122.0001.1005.0000	AQUISICAO E IMPLANTACAO DE PRODUTOS E SERVICOS DE TI	746.459,43		746.459,43
02.122.0001.1005.0052	AQUISICAO E IMPLANTACAO DE PRODUTOS E SERVICOS DE TI	746.459,43		746.459,43
06.000.0000.0000.0000	SEGURANCA PUBLICA	17.147,84	1848.932,37	1866.080,21
06.451.0000.0000.0000	INFRA-ESTRUTURA URBANA	17.147,84	1848.932,37	1866.080,21
06.451.010.10000.0000	INFRAESTRUTURA URBANA E VIARIA	10.000,00	488.003,02	498.003,02
06.451.0101.1501.0000	IMPLANTACAO E RECUPERACAO DA INFRAESTRUTURA DE MONITORAMENTO E SEGURANCA DE BAIROS	10.000,00	488.003,02	498.003,02
06.451.0101.1501.0001	IMPLANTACAO E RECUPERACAO DA INFRAESTRUTURA DE MONITORAMENTO E SEGURANCA DE BAIROS	10.000,00	488.003,02	498.003,02
06.451.0111.0000.0000	FORTALEZA CIDADE COM FUTURO	7.147,84	1360.929,35	1368.077,19
06.451.0111.1501.0000	IMPLANTACAO E RECUPERACAO DA INFRAESTRUTURA DE MONITORAMENTO E SEGURANCA DE BAIROS	7.147,84	1360.929,35	1368.077,19
06.451.0111.1501.0002	IMPLANTACAO E RECUPERACAO DA INFRAESTRUTURA DE MONITORAMENTO E SEGURANCA DE BAIROS	7.147,84	1360.929,35	1368.077,19
12.000.0000.0000.0000	EDUCACAO	4.465.590,47	52.644.346,50	57.109.936,97
12.451.0000.0000.0000	INFRA-ESTRUTURA URBANA	4.465.590,47	52.644.346,50	57.109.936,97
12.451.0208.0000.0000	PROGRAMA DE INFRAESTRUTURA EM EDUCACAO E SANEAMENTO - PROINFRA	1.903.684,28	51.189.466,46	53.093.150,74
12.451.0208.1453.0000	CONSTRUCAO DE EQUIPAMENTOS DE EDUCACAO	1.903.684,28	51.189.466,46	53.093.150,74
12.451.0208.1453.0001	CONSTRUCAO DE EQUIPAMENTOS DE EDUCACAO	1.903.684,28	51.189.466,46	53.093.150,74
12.451.0209.0000.0000	INFRAESTRUTURA DE EQUIPAMENTOS E PREDIOS PUBLICOS	2.561.906,19	1.454.880,04	4.016.786,23
12.451.0209.1031.0000	REFORMA E AMPLIACAO DE EQUIPAMENTOS DE EDUCACAO	2.561.906,19	1.454.880,04	4.016.786,23
12.451.0209.1031.0001	REFORMA E AMPLIACAO DE EQUIPAMENTOS DE EDUCACAO	2.561.906,19	1.454.880,04	4.016.786,23
13.000.0000.0000.0000	CULTURA	243.272,51	37.487.897,81	37.731.170,32
13.451.0000.0000.0000	INFRA-ESTRUTURA URBANA	243.272,51	37.487.897,81	37.731.170,32
13.451.0206.0000.0000	PROGRAMA DE FORTALECIMENTO DE INCLUSAO SOCIAL E REDES DE ATENCAO - PROREDES		36.484.412,14	36.484.412,14
13.451.0206.1450.0000	CONSTRUCAO DE EQUIPAMENTOS PUBLICOS		36.484.412,14	36.484.412,14

PREFEITURA MUNICIPAL DE FORTALEZA

EXERCÍCIO DE 2020

ANEXO 8

ORÇAMENTO FISCAL

27101 - SECRETARIA MUNICIPAL DA INFRAESTRUTURA

PROGRAMA DE TRABALHO

CÓDIGO	ESPECIFICAÇÃO	ORDINÁRIO	VINCULADO	TOTAL
13.4510206.1450.0001	CONSTRUCAO DE EQUIPAMENTOS PUBLICOS - CUCA		36.484.412,14	36.484.412,14
13.4510209.0000.0000	INFRAESTRUTURA DE EQUIPAMENTOS E PREDIOS PUBLICOS	243.272,51	1003.485,67	1246.758,18
13.4510209.1446.0000	CONSTRUCAO, AMPLIACAO E REFORMA DE EQUIPAMENTOS CULTURAIS	243.272,51	1003.485,67	1246.758,18
13.4510209.1446.0001	CONSTRUCAO, AMPLIACAO E REFORMA DE EQUIPAMENTOS CULTURAIS	243.272,51	1003.485,67	1246.758,18
15.000.0000.0000.0000	URBANISMO	138.343.069,09	177.994.20147	316.337.270,56
15.122.0000.0000.0000	ADMINISTRACAO GERAL	19.806.758,22		19.806.758,22
15.122.0001.0000.0000	GESTAO E MANUTENCAO	19.806.758,22		19.806.758,22
15.122.0001.1796.0000	AQUISICAO DE EQUIPAMENTOS, MOBILIARIOS E VEICULOS	29.446,15		29.446,15
15.122.0001.1796.0020	AQUISICAO DE EQUIPAMENTOS, MOBILIARIOS E VEICULOS	29.446,15		29.446,15
15.122.0001.2016.0000	MANUTENCAO E FUNCIONAMENTO ADMINISTRATIVO	1.803.254,54		1.803.254,54
15.122.0001.2016.0029	MANUTENCAO E FUNCIONAMENTO ADMINISTRATIVO	1.803.254,54		1,803.254,54
15.122.0001.2195.0000	REMUNERACAO DE PESSOAL ATIVO DO MUNICIPIO E ENCARGOS SOCIAIS	17.974.057,53		17.974.057,53
15.122.0001.2195.0031	REMUNERACAO DE PESSOAL ATIVO DO MUNICIPIO E ENCARGOS SOCIAIS	17.974.057,53		17.974.057,53
15.4510000.0000.0000	INFRA-ESTRUTURA URBANA	118.536.310,87	177.994.20147	296.530.512,34
15.4510101.0000.0000	INFRAESTRUTURA URBANA E VIARIA	43.081.913,84	26.876.453,64	69.958.367,48
15.4510101.1217.0000	AMPLIACAO E RECUPERACAO DO SISTEMA DE DRENAGEM		267.415,49	267.415,49
15.4510101.1217.0001	AMPLIACAO E RECUPERACAO DO SISTEMA DE DRENAGEM		267.415,49	267.415,49
15.4510101.1443.0000	IMPLANTACAO, RECUPERACAO E AMPLIACAO DA INFRAESTRUTURA VIARIA	8.807.605,09	14.537.229,17	23.344.834,26
15.4510101.1443.0001	IMPLANTACAO, RECUPERACAO E AMPLIACAO DA INFRAESTRUTURA VIARIA	8.807.605,09	14.537.229,17	23.344.834,26
15.4510101.1444.0000	IMPLANTACAO E RECUPERACAO DE EQUIPAMENTOS URBANOS	1610.121,00	6.633.238,43	8.243.359,43
15.4510101.1444.0001	IMPLANTACAO E RECUPERACAO DE EQUIPAMENTOS URBANOS	1610.121,00	6.633.238,43	8.243.359,43
15.4510101.1488.0000	IMPLANTACAO, URBANIZACAO E PROTECAO DA COSTA	734.696,64	1585.774,94	2.320.471,58
15.4510101.1488.0001	IMPLANTACAO, RECUPERACAO, AMPLIACAO, URBANIZACAO E PROTECAO DA COSTA	734.696,64	1585.774,94	2.320.471,58
15.4510101.1673.0000	GERENCIAMENTO, SUPERVISAO E CONSULTORIA	11.927.719,50		11.927.719,50
15.4510101.1673.0001	GERENCIAMENTO, SUPERVISAO E CONSULTORIA	11.927.719,50		11,927.719,50

PREFEITURA MUNICIPAL DE FORTALEZA

EXERCÍCIO DE 2020

ANEXO 8

ORÇAMENTO FISCAL

27101 - SECRETARIA MUNICIPAL DA INFRAESTRUTURA

PROGRAMA DE TRABALHO

CÓDIGO	ESPECIFICAÇÃO	ORDINÁRIO	VINCULADO	TOTAL
15.4510101.1674.0000	DESAPROPRIACAO, INDENIZACAO, LICENCAS E DESPESAS AFINS	12.579.094,91		12.579.094,91
15.4510101.1674.0001	DESAPROPRIACAO, INDENIZACAO, INTERFERENCIAS, LICENCAS E DESPESAS AFINS	12.579.094,91		12.579.094,91
15.4510101.2003.0000	SERVICOS COMPLEMENTARES (ARBORIZACAO, ANTIPICHACAO, SINALIZACAO, GRAFITE ARTISTICO, DENTRE OUTROS) EM EQUIPAMENTOS URBANOS	7.422.676,70	3.852.795,61	11.275.472,31
15.4510101.2003.0001	SERVICOS COMPLEMENTARES EM EQUIPAMENTOS URBANOS - ARBORIZACAO, ANTIPICHACAO, SINALIZACAO, GRAFITE ARTISTICO, DENTRE OUTROS) EM EQUIPAMENTOS URBANOS	7.422.676,70	3.852.795,61	11.275.472,31
15.4510102.0000.0000	TRANSPORTE URBANO E MOBILIDADE DE FORTALEZA	33.283.723,06	21.790.585,83	55.074.308,89
15.4510102.1022.0000	AQUISICAO DE MAQUINAS, EQUIPAMENTOS E VEICULOS	211.354,80		211.354,80
15.4510102.1022.0001	AQUISICAO DE MAQUINAS, EQUIPAMENTOS E VEICULOS	211.354,80		211.354,80
15.4510102.1451.0000	IMPLANTACAO, RESTAURACAO E AMPLIACAO DE OBRAS LINEARES DE MOBILIDADE	11.334.302,89	8.805.326,83	20.139.629,72
15.4510102.1451.0001	IMPLANTACAO, RESTAURACAO E AMPLIACAO DE OBRAS LINEARES DE MOBILIDADE	11.334.302,89	8.805.326,83	20.139.629,72
15.4510102.1452.0000	CONSTRUCAO E REQUALIFICACAO DE EQUIPAMENTOS URBANOS	3.354.244,54	724.301,16	4.078.545,70
15.4510102.1452.0001	CONSTRUCAO E REQUALIFICACAO DE EQUIPAMENTOS URBANOS	3.354.244,54	724.301,16	4.078.545,70
15.4510102.1462.0000	IMPLANTACAO, RECUPERACAO E AMPLIACAO DE OBRAS LOCALIZADAS DE MOBILIDADE	1.810.771,67	6.307.161,14	8.117.932,81
15.4510102.1462.0001	IMPLANTACAO, RECUPERACAO E AMPLIACAO DE OBRAS LOCALIZADAS DE MOBILIDADE	1.810.771,67	6.307.161,14	8.117.932,81
15.4510102.1673.0000	GERENCIAMENTO, SUPERVISAO E CONSULTORIA	15.409.049,38	1.640.000,00	17.049.049,38
15.4510102.1673.0006	GERENCIAMENTO, SUPERVISAO E CONSULTORIA	15.409.049,38	1.640.000,00	17.049.049,38
15.4510102.1674.0000	DESAPROPRIACAO, INDENIZACAO, LICENCAS E DESPESAS AFINS	15.000,00	398.300,00	413.300,00
15.4510102.1674.0006	DESAPROPRIACAO, INDENIZACAO, INTERFERENCIAS, LICENCAS E DESPESAS AFINS	15.000,00	398.300,00	413.300,00
15.4510102.1675.0000	ELABORACAO DE ESTUDOS, PROJETOS E ORCAMENTOS	1.148.999,78	3.915.496,70	5.064.496,48
15.4510102.1675.0006	ELABORACAO DE ESTUDOS, PROJETOS E ORCAMENTOS	1.148.999,78	3.915.496,70	5.064.496,48
15.4510111.0000.0000	FORTALEZA CIDADE COM FUTURO	24.594.869,91	73.538.552,51	98.133.422,42
15.4510111.1449.0000	IMPLANTACAO, RECUPERACAO E AMPLIACAO DE EQUIPAMENTOS URBANOS	12.404.616,94	23.336.985,79	35.741.602,73
15.4510111.1449.0001	IMPLANTACAO, RECUPERACAO E AMPLIACAO DE EQUIPAMENTOS URBANOS	12.404.616,94	23.336.985,79	35.741.602,73
15.4510111.1460.0000	URBANIZACAO DE VIAS PUBLICAS E ESPACOS PUBLICOS	11.820.056,97	44.388.695,26	56.208.752,23
15.4510111.1460.0001	URBANIZACAO DE VIAS PUBLICAS E ESPACOS PUBLICOS	11.820.056,97	44.388.695,26	56.208.752,23

PREFEITURA MUNICIPAL DE FORTALEZA

EXERCÍCIO DE 2020

ANEXO 8

ORÇAMENTO FISCAL

27101 - SECRETARIA MUNICIPAL DA INFRAESTRUTURA

PROGRAMA DE TRABALHO

CÓDIGO	ESPECIFICAÇÃO	ORDINÁRIO	VINCULADO	TOTAL
15.4510111.1673.0000	GERENCIAMENTO, SUPERVISAO E CONSULTORIA	370.196,00	5.812.871,46	6.183.067,46
15.4510111.1673.0003	GERENCIAMENTO, SUPERVISAO E CONSULTORIA	370.196,00	5.812.871,46	6.183.067,46
15.4510206.0000.0000	PROGRAMA DE FORTALECIMENTO DE INCLUSAO SOCIAL E REDES DE ATENCAO - PROREDES		2.021.794,73	2.021.794,73
15.4510206.1673.0000	GERENCIAMENTO, SUPERVISAO E CONSULTORIA		2.021.794,73	2.021.794,73
15.4510206.1673.0002	GERENCIAMENTO, SUPERVISAO E CONSULTORIA		2.021.794,73	2.021.794,73
15.4510207.0000.0000	CIDADE SUSTENTAVEL	496.099,98		496.099,98
15.4510207.1674.0000	DESAPROPRIACAO, INDENIZACAO, LICENCAS E DESPESAS AFINS	496.099,98		496.099,98
15.4510207.1674.0004	DESAPROPRIACAO, INDENIZACAO, INTERFERENCIAS, LICENCAS E DESPESAS AFINS	496.099,98		496.099,98
15.4510208.0000.0000	PROGRAMA DE INFRAESTRUTURA EM EDUCACAO E SANEAMENTO - PROINFRA	10.805.721,83	42.657.477,32	53.463.199,15
15.4510208.1450.0000	CONSTRUCAO DE EQUIPAMENTOS PUBLICOS	469.830,33	25.404.655,38	25.874.485,71
15.4510208.1450.0002	CONSTRUCAO DE EQUIPAMENTOS PUBLICOS	469.830,33	25.404.655,38	25.874.485,71
15.4510208.14610000	CONSTRUCAO, AMPLIACAO E PAVIMENTACAO DE VIAS E URBANIZACAO DE ESPACOS PUBLICOS	1.452.551,14	6.856.178,22	8.308.729,36
15.4510208.14610001	CONSTRUCAO, AMPLIACAO E PAVIMENTACAO DE VIAS E URBANIZACAO DE ESPACOS PUBLICOS	1.452.551,14	6.856.178,22	8.308.729,36
15.4510208.1673.0000	GERENCIAMENTO, SUPERVISAO E CONSULTORIA	4.973.991,52	7.867.556,74	12.841.548,26
15.4510208.1673.0005	GERENCIAMENTO, SUPERVISAO E CONSULTORIA	4.973.991,52	7.867.556,74	12.841.548,26
15.4510208.1674.0000	DESAPROPRIACAO, INDENIZACAO, LICENCAS E DESPESAS AFINS	3.870.834,83		3.870.834,83
15.4510208.1674.0005	DESAPROPRIACAO, INDENIZACAO, INTERFERENCIAS, LICENCAS E DESPESAS AFINS	3.870.834,83		3.870.834,83
15.4510208.1675.0000	ELABORACAO DE ESTUDOS, PROJETOS E ORCAMENTOS	38.514,01	2.529.086,98	2.567.600,99
15.4510208.1675.0004	ELABORACAO DE ESTUDOS, PROJETOS E ORCAMENTOS	38.514,01	2.529.086,98	2.567.600,99
15.4510209.0000.0000	INFRAESTRUTURA DE EQUIPAMENTOS E PREDIOS PUBLICOS	6.273.982,25	11.109.337,44	17.383.319,69
15.4510209.1447.0000	CONSTRUCAO, AMPLIACAO E REFORMA DE EDIFICACOES PUBLICAS	6.273.982,25	11.109.337,44	17.383.319,69
15.4510209.1447.0001	CONSTRUCAO, AMPLIACAO E REFORMA DE EDIFICACOES PUBLICAS	6.273.982,25	11.109.337,44	17.383.319,69
17.000.0000.0000.0000	SANEAMENTO	1.914.904,81	67.489.837,64	69.404.742,45
17.512.0000.0000.0000	SANEAMENTO BASICO URBANO	1.914.904,81	67.489.837,64	69.404.742,45

PREFEITURA MUNICIPAL DE FORTALEZA

EXERCÍCIO DE 2020

ANEXO 8

ORÇAMENTO FISCAL

27101 - SECRETARIA MUNICIPAL DA INFRAESTRUTURA

PROGRAMA DE TRABALHO

CÓDIGO	ESPECIFICAÇÃO	ORDINÁRIO	VINCULADO	TOTAL
17.512.0208.0000.0000	PROGRAMA DE INFRAESTRUTURA EM EDUCACAO E SANEAMENTO - PROINFRA	1914.904,81	67.489.837,64	69.404.742,45
17.512.0208.1059.0000	IMPLANTACAO DO SISTEMA DE ESGOTAMENTO SANITARIO, DRENAGEM E PAVIMENTACAO	1914.904,81	67.489.837,64	69.404.742,45
17.512.0208.1059.0001	IMPLANTACAO DO SISTEMA DE ESGOTAMENTO SANITARIO	1914.904,81	67.489.837,64	69.404.742,45
27.000.0000.0000.0000	DESPORTO E LAZER	6.258.871,64	11.706.395,11	17.965.266,75
27.451.0000.0000.0000	INFRA-ESTRUTURA URBANA	6.258.871,64	11.706.395,11	17.965.266,75
27.451.0209.0000.0000	INFRAESTRUTURA DE EQUIPAMENTOS E PREDIOS PUBLICOS	6.258.871,64	11.706.395,11	17.965.266,75
27.451.0209.1448.0000	CONSTRUCAO, AMPLIACAO E REFORMA DE EQUIPAMENTOS DE ESPORTE E LAZER	6.258.871,64	11.706.395,11	17.965.266,75
27.451.0209.1448.0001	CONSTRUCAO, AMPLIACAO E REFORMA DE EQUIPAMENTOS DE ESPORTE E LAZER	6.258.871,64	11.706.395,11	17.965.266,75
TOTAL		151.989.315,79	349.171.610,90	501.160.926,69

PREFEITURA MUNICIPAL DE FORTALEZA

27101 - SECRETARIA MUNICIPAL DA INFRAESTRUTURA

EXERCÍCIO DE 2020

ANEXO 9

ORÇAMENTO FISCAL

DEMONSTRATIVO DAS DESPESAS POR ÓRGÃO E FUNÇÃO

	LEGISLATIVA	JUDICIARIA	ESSENCIAL A JUSTICA	ADMINISTRACAO
SECRETARIA MUNICIPAL DA INFRAESTRUTURA	-	746.459,43	-	-
	SEGURANCA PUBLICA	ASSISTENCIA SOCIAL	PREVIDENCIA SOCIAL	SAUDE
SECRETARIA MUNICIPAL DA INFRAESTRUTURA	1866.080,21	-	-	-
	TRABALHO	EDUCACAO	CULTURA	DIREITOS DA CIDADANIA
SECRETARIA MUNICIPAL DA INFRAESTRUTURA	-	57.109.936,97	37.731.170,32	-
	URBANISMO	HABITACAO	SANEAMENTO	GESTAO AMBIENTAL
SECRETARIA MUNICIPAL DA INFRAESTRUTURA	316.337.270,56	-	69.404.742,45	-
	ENERGIA	DESPORTO E LAZER	ENCARGOS ESPECIAIS	RESERVA DE CONTINGENCIA
SECRETARIA MUNICIPAL DA INFRAESTRUTURA	-	17.965.266,75	-	-
TOTAL				501.160.926,69

PREFEITURA MUNICIPAL DE FORTALEZA

EXERCÍCIO DE 2020

ANEXO 11

ORÇAMENTO FISCAL

27101 - SECRETARIA MUNICIPAL DA INFRAESTRUTURA

NATUREZA DA DESPESA

CÓDIGO	ESPECIFICAÇÃO	CRÉDITOS ORÇAMENTÁRIOS E SUPLEMENTARES	CRÉDITOS ESPECIAIS E EXTRAORDINÁRIOS	TOTAL	REALIZADA EMPENHADA NO ANO	DIFERENÇA SALDO A EMPENHAR
3.0.0.0.00	DESPESAS CORRENTES	20.759.549,00	12.000,00	20.771.549,00	20.364.406,30	407.142,70
3.10.0.00	PESSOAL E ENCARGOS SOCIAIS	18.044.000,00		18.044.000,00	17.974.057,53	69.942,47
3.3.0.0.00	OUTRAS DESPESAS CORRENTES	2.715.549,00	12.000,00	2.727.549,00	2.390.348,77	337.200,23
4.0.0.0.00	DESPESAS DE CAPITAL	636.051.752,00	22.000,00	636.073.752,00	480.796.520,39	155.277.231,61
4.4.0.0.00	INVESTIMENTOS	636.051.752,00	22.000,00	636.073.752,00	480.796.520,39	155.277.231,61
TOTAL		656.811.301,00	34.000,00	656.845.301,00	501.160.926,69	155.684.374,31

PREFEITURA MUNICIPAL DE FORTALEZA

EXERCÍCIO DE 2020

ANEXO 2

ORÇAMENTO FISCAL

27000 - SECRETARIA MUNICIPAL DA INFRAESTRUTURA

NATUREZA DA DESPESA

CÓDIGO	ESPECIFICAÇÃO	ELEMENTO	MODALIDADE	CATEGORIA / GRUPO
3.0.0.00	DESPESAS CORRENTES			20.364.406,30
3.10.0.00	PESSOAL E ENCARGOS SOCIAIS			17.974.057,53
3.19.0.00	APLICACOES DIRETAS		15.516.192,76	
3.19.0.04	CONTRATAÇÃO POR TEMPO DETERMINADO	511352,04		
3.19.0.05	OUTROS BENEFÍCIOS PREVIDENCIÁRIOS DO SERVIDOR OU DO MILITAR	81,30		
3.19.0.11	VENCIMENTOS E VANTAGENS FIXAS - PESSOAL CIVIL	14.187.326,32		
3.19.0.13	CONTRIBUIÇÕES PATRONAIS	747.627,37		
3.19.0.92	DESPESAS DE EXERCÍCIOS ANTERIORES	23.434,80		
3.19.0.94	INDENIZAÇÕES RESTITUIÇÕES TRABALHISTAS	14.307,15		
3.19.0.96	RESSARCIMENTO DESPESAS DE PESSOAL REQUISITADO	32.063,78		
3.19.100	APLICAÇÃO DIRETA DECORRENTE DE OPERAÇÃO ENTRE ÓRGÃOS, FUNDOS E ENTIDADES INTEGRANTES DOS ORÇAMENTOS FISCAL E DA SEGURIDADE SOCIAL		2.457.864,77	
3.19.113	CONTRIBUIÇÕES PATRONAIS	2.457.864,77		
3.3.0.0.00	OUTRAS DESPESAS CORRENTES			2.390.348,77
3.3.9.0.00	APLICACOES DIRETAS		2.390.348,77	
3.3.9.0.08	OUTROS BENEFÍCIOS ASSISTENCIAIS DO SERVIDOR E DO MILITAR	869,91		
3.3.9.0.14	DIÁRIAS - CIVIL	3.020,00		
3.3.9.0.30	MATERIAL DE CONSUMO	90.665,66		
3.3.9.0.36	OUTROS SERVIÇOS DE TERCEIROS - PESSOA FÍSICA	72.197,59		
3.3.9.0.39	OUTROS SERVIÇOS DE TERCEIROS - PESSOA JURÍDICA	1263.842,38		
3.3.9.0.40	SERVIÇOS DE TECNOLOGIA DA INFORMAÇÃO E COMUNICAÇÃO - PESSOA JURÍDICA	624.893,40		
3.3.9.0.46	AUXÍLIO-ALIMENTAÇÃO	334.596,00		
3.3.9.0.92	DESPESAS DE EXERCÍCIOS ANTERIORES	263,40		
3.3.9.0.93	INDENIZAÇÕES E RESTITUIÇÕES	0,43		
4.0.0.0.00	DESPESAS DE CAPITAL			480.796.520,39
4.4.0.0.00	INVESTIMENTOS			480.796.520,39
4.4.9.0.00	APLICACOES DIRETAS		480.796.520,39	
4.4.9.0.35	SERVIÇOS DE CONSULTORIA	4.087.543,91		
4.4.9.0.39	OUTROS SERVIÇOS DE TERCEIROS - PESSOA JURÍDICA	82.377.822,58		
4.4.9.0.40	SERVIÇOS DE TECNOLOGIA DA INFORMAÇÃO E COMUNICAÇÃO - PESSOA JURÍDICA	970.975,00		
4.4.9.0.51	OBRAS E INSTALAÇÕES	358.549.216,58		
4.4.9.0.52	EQUIPAMENTOS E MATERIAL PERMANENTE	705.351,95		
4.4.9.0.61	AQUISIÇÃO DE IMÓVEIS	11094.534,81		
4.4.9.0.92	DESPESAS DE EXERCÍCIOS ANTERIORES	1790.831,19		
4.4.9.0.93	INDENIZAÇÕES E RESTITUIÇÕES	21220.244,37		
TOTAL				501.160.926,69

PREFEITURA MUNICIPAL DE FORTALEZA

EXERCÍCIO DE 2020

ANEXO 7

27000 - SECRETARIA MUNICIPAL DA INFRAESTRUTURA

ORÇAMENTO FISCAL

CONSOLIDAÇÃO DAS DESPESAS POR ÓRGÃO

PROGRAMA DE TRABALHO

CÓDIGO	ESPECIFICAÇÃO	OPERAÇÃO ESPECIAL	PROJETO	ATIVIDADE	TOTAL
02.000.0000.0000.0000	JUDICIARIA		746.459,43		746.459,43
02.122.0000.0000.0000	ADMINISTRACAO GERAL		746.459,43		746.459,43
02.122.0001.0000.0000	GESTAO E MANUTENCAO		746.459,43		746.459,43
02.122.0001.1005.0000	AQUISICAO E IMPLANTACAO DE PRODUTOS E SERVICOS DE TI		746.459,43		746.459,43
02.122.0001.1005.0052	AQUISICAO E IMPLANTACAO DE PRODUTOS E SERVICOS DE TI		746.459,43		746.459,43
06.000.0000.0000.0000	SEGURANCA PUBLICA		1866.080,21		1866.080,21
06.451.0000.0000.0000	INFRA-ESTRUTURA URBANA		1866.080,21		1866.080,21
06.451.010.10000.0000	INFRAESTRUTURA URBANA E VIARIA		498.003,02		498.003,02
06.451.0101.1501.0000	IMPLANTACAO E RECUPERACAO DA INFRAESTRUTURA DE MONITORAMENTO E SEGURANCA DE BAIROS		498.003,02		498.003,02
06.451.0101.1501.0001	IMPLANTACAO E RECUPERACAO DA INFRAESTRUTURA DE MONITORAMENTO E SEGURANCA DE BAIROS		498.003,02		498.003,02
06.451.011.10000.0000	FORTALEZA CIDADE COM FUTURO		1368.077,19		1368.077,19
06.451.0111.1501.0000	IMPLANTACAO E RECUPERACAO DA INFRAESTRUTURA DE MONITORAMENTO E SEGURANCA DE BAIROS		1368.077,19		1368.077,19
06.451.0111.1501.0002	IMPLANTACAO E RECUPERACAO DA INFRAESTRUTURA DE MONITORAMENTO E SEGURANCA DE BAIROS		1368.077,19		1368.077,19
12.000.0000.0000.0000	EDUCACAO		57.109.936,97		57.109.936,97
12.451.0000.0000.0000	INFRA-ESTRUTURA URBANA		57.109.936,97		57.109.936,97
12.451.0208.0000.0000	PROGRAMA DE INFRAESTRUTURA EM EDUCACAO E SANEAMENTO - PROINFRA		53.093.150,74		53.093.150,74
12.451.0208.1453.0000	CONSTRUCAO DE EQUIPAMENTOS DE EDUCACAO		53.093.150,74		53.093.150,74
12.451.0208.1453.0001	CONSTRUCAO DE EQUIPAMENTOS DE EDUCACAO		53.093.150,74		53.093.150,74
12.451.0209.0000.0000	INFRAESTRUTURA DE EQUIPAMENTOS E PREDIOS PUBLICOS		4.016.786,23		4.016.786,23
12.451.0209.1031.0000	REFORMA E AMPLIACAO DE EQUIPAMENTOS DE EDUCACAO		4.016.786,23		4.016.786,23
12.451.0209.1031.0001	REFORMA E AMPLIACAO DE EQUIPAMENTOS DE EDUCACAO		4.016.786,23		4.016.786,23
13.000.0000.0000.0000	CULTURA		37.731.170,32		37.731.170,32
13.451.0000.0000.0000	INFRA-ESTRUTURA URBANA		37.731.170,32		37.731.170,32
13.451.0206.0000.0000	PROGRAMA DE FORTALECIMENTO DE INCLUSAO SOCIAL E REDES DE ATENCAO - PROREDES		36.484.412,14		36.484.412,14
13.451.0206.1450.0000	CONSTRUCAO DE EQUIPAMENTOS PUBLICOS		36.484.412,14		36.484.412,14
13.451.0206.1450.0001	CONSTRUCAO DE EQUIPAMENTOS PUBLICOS - CUCA		36.484.412,14		36.484.412,14

PREFEITURA MUNICIPAL DE FORTALEZA

EXERCÍCIO DE 2020

ANEXO 7

27000 - SECRETARIA MUNICIPAL DA INFRAESTRUTURA

ORÇAMENTO FISCAL

CONSOLIDAÇÃO DAS DESPESAS POR ÓRGÃO

PROGRAMA DE TRABALHO

CÓDIGO	ESPECIFICAÇÃO	OPERAÇÃO ESPECIAL	PROJETO	ATIVIDADE	TOTAL
13.4510209.0000.0000	INFRAESTRUTURA DE EQUIPAMENTOS E PREDIOS PUBLICOS		1246.758,18		1246.758,18
13.4510209.1446.0000	CONSTRUCAO, AMPLIACAO E REFORMA DE EQUIPAMENTOS CULTURAIS		1246.758,18		1246.758,18
13.4510209.1446.0001	CONSTRUCAO, AMPLIACAO E REFORMA DE EQUIPAMENTOS CULTURAIS		1246.758,18		1246.758,18
15.000.0000.0000.0000	URBANISMO		285.284.486,18	31052.784,38	316.337.270,56
15.122.0000.0000.0000	ADMINISTRACAO GERAL		29.446,15	19.777.312,07	19.806.758,22
15.122.0001.0000.0000	GESTAO E MANUTENCAO		29.446,15	19.777.312,07	19.806.758,22
15.122.0001.1796.0000	AQUISICAO DE EQUIPAMENTOS, MOBILIARIOS E VEICULOS		29.446,15		29.446,15
15.122.0001.1796.0020	AQUISICAO DE EQUIPAMENTOS, MOBILIARIOS E VEICULOS		29.446,15		29.446,15
15.122.0001.2016.0000	MANUTENCAO E FUNCIONAMENTO ADMINISTRATIVO			1803.254,54	1803.254,54
15.122.0001.2016.0029	MANUTENCAO E FUNCIONAMENTO ADMINISTRATIVO			1803.254,54	1803.254,54
15.122.0001.2195.0000	REMUNERACAO DE PESSOAL ATIVO DO MUNICIPIO E ENCARGOS SOCIAIS			17.974.057,53	17.974.057,53
15.122.0001.2195.0031	REMUNERACAO DE PESSOAL ATIVO DO MUNICIPIO E ENCARGOS SOCIAIS			17.974.057,53	17.974.057,53
15.4510000.0000.0000	INFRA-ESTRUTURA URBANA		285.255.040,03	11275.472,31	296.530.512,34
15.4510101.0000.0000	INFRAESTRUTURA URBANA E VIARIA		58.682.895,17	11275.472,31	69.958.367,48
15.4510101.1217.0000	AMPLIACAO E RECUPERACAO DO SISTEMA DE DRENAGEM		267.415,49		267.415,49
15.4510101.1217.0001	AMPLIACAO E RECUPERACAO DO SISTEMA DE DRENAGEM		267.415,49		267.415,49
15.4510101.1443.0000	IMPLANTACAO, RECUPERACAO E AMPLIACAO DA INFRAESTRUTURA VIARIA		23.344.834,26		23.344.834,26
15.4510101.1443.0001	IMPLANTACAO, RECUPERACAO E AMPLIACAO DA INFRAESTRUTURA VIARIA		23.344.834,26		23.344.834,26
15.4510101.1444.0000	IMPLANTACAO E RECUPERACAO DE EQUIPAMENTOS URBANOS		8.243.359,43		8.243.359,43
15.4510101.1444.0001	IMPLANTACAO E RECUPERACAO DE EQUIPAMENTOS URBANOS		8.243.359,43		8.243.359,43
15.4510101.1488.0000	IMPLANTACAO, URBANIZACAO E PROTECAO DA COSTA		2.320.471,58		2.320.471,58
15.4510101.1488.0001	IMPLANTACAO, RECUPERACAO, AMPLIACAO, URBANIZACAO E PROTECAO DA COSTA		2.320.471,58		2.320.471,58
15.4510101.1673.0000	GERENCIAMENTO, SUPERVISAO E CONSULTORIA		11927.719,50		11927.719,50
15.4510101.1673.0001	GERENCIAMENTO, SUPERVISAO E CONSULTORIA		11927.719,50		11927.719,50
15.4510101.1674.0000	DESAPROPRIACAO, INDENIZACAO, LICENCAS E DESPESAS AFINS		12.579.094,91		12.579.094,91

PREFEITURA MUNICIPAL DE FORTALEZA

EXERCÍCIO DE 2020

ANEXO 7

27000 - SECRETARIA MUNICIPAL DA INFRAESTRUTURA

ORÇAMENTO FISCAL

CONSOLIDAÇÃO DAS DESPESAS POR ÓRGÃO

PROGRAMA DE TRABALHO

CÓDIGO	ESPECIFICAÇÃO	OPERAÇÃO ESPECIAL	PROJETO	ATIVIDADE	TOTAL
15.4510101.1674.0001	DESAPROPRIACAO, INDENIZACAO, INTERFERENCIAS, LICENCAS E DESPESAS AFINS		12.579.094,91		12.579.094,91
15.4510101.2003.0000	SERVICOS COMPLEMENTARES (ARBORIZACAO, ANTIPICHACAO, SINALIZACAO, GRAFITE ARTISTICO, DENTRE OUTROS) EM EQUIPAMENTOS URBANOS			11275.472,31	11275.472,31
15.4510101.2003.0001	SERVICOS COMPLEMENTARES EM EQUIPAMENTOS URBANOS - ARBORIZACAO, ANTIPICHACAO, SINALIZACAO, GRAFITE ARTISTICO, DENTRE OUTROS) EM EQUIPAMENTOS URBANOS			11275.472,31	11275.472,31
15.4510102.0000.0000	TRANSPORTE URBANO E MOBILIDADE DE FORTALEZA		55.074.308,89		55.074.308,89
15.4510102.1022.0000	AQUISICAO DE MAQUINAS, EQUIPAMENTOS E VEICULOS		211354,80		211354,80
15.4510102.1022.0001	AQUISICAO DE MAQUINAS, EQUIPAMENTOS E VEICULOS		211354,80		211354,80
15.4510102.1451.0000	IMPLANTACAO, RESTAURACAO E AMPLIACAO DE OBRAS LINEARES DE MOBILIDADE		20.139.629,72		20.139.629,72
15.4510102.1451.0001	IMPLANTACAO, RESTAURACAO E AMPLIACAO DE OBRAS LINEARES DE MOBILIDADE		20.139.629,72		20.139.629,72
15.4510102.1452.0000	CONSTRUCAO E REQUALIFICACAO DE EQUIPAMENTOS URBANOS		4.078.545,70		4.078.545,70
15.4510102.1452.0001	CONSTRUCAO E REQUALIFICACAO DE EQUIPAMENTOS URBANOS		4.078.545,70		4.078.545,70
15.4510102.1462.0000	IMPLANTACAO, RECUPERACAO E AMPLIACAO DE OBRAS LOCALIZADAS DE MOBILIDADE		8.117.932,81		8.117.932,81
15.4510102.1462.0001	IMPLANTACAO, RECUPERACAO E AMPLIACAO DE OBRAS LOCALIZADAS DE MOBILIDADE		8.117.932,81		8.117.932,81
15.4510102.1673.0000	GERENCIAMENTO, SUPERVISAO E CONSULTORIA		17.049.049,38		17.049.049,38
15.4510102.1673.0006	GERENCIAMENTO, SUPERVISAO E CONSULTORIA		17.049.049,38		17.049.049,38
15.4510102.1674.0000	DESAPROPRIACAO, INDENIZACAO, LICENCAS E DESPESAS AFINS		413.300,00		413.300,00
15.4510102.1674.0006	DESAPROPRIACAO, INDENIZACAO, INTERFERENCIAS, LICENCAS E DESPESAS AFINS		413.300,00		413.300,00
15.4510102.1675.0000	ELABORACAO DE ESTUDOS, PROJETOS E ORCAMENTOS		5.064.496,48		5.064.496,48
15.4510102.1675.0006	ELABORACAO DE ESTUDOS, PROJETOS E ORCAMENTOS		5.064.496,48		5.064.496,48
15.4510111.0000.0000	FORTALEZA CIDADE COM FUTURO		98.133.422,42		98.133.422,42
15.4510111.1449.0000	IMPLANTACAO, RECUPERACAO E AMPLIACAO DE EQUIPAMENTOS URBANOS		35.741.602,73		35.741.602,73
15.4510111.1449.0001	IMPLANTACAO, RECUPERACAO E AMPLIACAO DE EQUIPAMENTOS URBANOS		35.741.602,73		35.741.602,73
15.4510111.1460.0000	URBANIZACAO DE VIAS PUBLICAS E ESPACOS PUBLICOS		56.208.752,23		56.208.752,23
15.4510111.1460.0001	URBANIZACAO DE VIAS PUBLICAS E ESPACOS PUBLICOS		56.208.752,23		56.208.752,23
15.4510111.1673.0000	GERENCIAMENTO, SUPERVISAO E CONSULTORIA		6.183.067,46		6.183.067,46

PREFEITURA MUNICIPAL DE FORTALEZA

EXERCÍCIO DE 2020

ANEXO 7

27000 - SECRETARIA MUNICIPAL DA INFRAESTRUTURA

ORÇAMENTO FISCAL

CONSOLIDAÇÃO DAS DESPESAS POR ÓRGÃO

PROGRAMA DE TRABALHO

CÓDIGO	ESPECIFICAÇÃO	OPERAÇÃO ESPECIAL	PROJETO	ATIVIDADE	TOTAL
15.4510111.1673.0003	GERENCIAMENTO, SUPERVISAO E CONSULTORIA		6.183.067,46		6.183.067,46
15.4510206.0000.0000	PROGRAMA DE FORTALECIMENTO DE INCLUSAO SOCIAL E REDES DE ATENCAO - PROREDES		2.021.794,73		2.021.794,73
15.4510206.1673.0000	GERENCIAMENTO, SUPERVISAO E CONSULTORIA		2.021.794,73		2.021.794,73
15.4510206.1673.0002	GERENCIAMENTO, SUPERVISAO E CONSULTORIA		2.021.794,73		2.021.794,73
15.4510207.0000.0000	CIDADE SUSTENTAVEL		496.099,98		496.099,98
15.4510207.1674.0000	DESAPROPRIACAO, INDENIZACAO, LICENCAS E DESPESAS AFINS		496.099,98		496.099,98
15.4510207.1674.0004	DESAPROPRIACAO, INDENIZACAO, INTERFERENCIAS, LICENCAS E DESPESAS AFINS		496.099,98		496.099,98
15.4510208.0000.0000	PROGRAMA DE INFRAESTRUTURA EM EDUCACAO E SANEAMENTO - PROINFRA		53.463.199,15		53.463.199,15
15.4510208.1450.0000	CONSTRUCAO DE EQUIPAMENTOS PUBLICOS		25.874.485,71		25.874.485,71
15.4510208.1450.0002	CONSTRUCAO DE EQUIPAMENTOS PUBLICOS		25.874.485,71		25.874.485,71
15.4510208.1461.0000	CONSTRUCAO, AMPLIACAO E PAVIMENTACAO DE VIAS E URBANIZACAO DE ESPACOS PUBLICOS		8.308.729,36		8.308.729,36
15.4510208.1461.0001	CONSTRUCAO, AMPLIACAO E PAVIMENTACAO DE VIAS E URBANIZACAO DE ESPACOS PUBLICOS		8.308.729,36		8.308.729,36
15.4510208.1673.0000	GERENCIAMENTO, SUPERVISAO E CONSULTORIA		12.841.548,26		12.841.548,26
15.4510208.1673.0005	GERENCIAMENTO, SUPERVISAO E CONSULTORIA		12.841.548,26		12.841.548,26
15.4510208.1674.0000	DESAPROPRIACAO, INDENIZACAO, LICENCAS E DESPESAS AFINS		3.870.834,83		3.870.834,83
15.4510208.1674.0005	DESAPROPRIACAO, INDENIZACAO, INTERFERENCIAS, LICENCAS E DESPESAS AFINS		3.870.834,83		3.870.834,83
15.4510208.1675.0000	ELABORACAO DE ESTUDOS, PROJETOS E ORCAMENTOS		2.567.600,99		2.567.600,99
15.4510208.1675.0004	ELABORACAO DE ESTUDOS, PROJETOS E ORCAMENTOS		2.567.600,99		2.567.600,99
15.4510209.0000.0000	INFRAESTRUTURA DE EQUIPAMENTOS E PREDIOS PUBLICOS		17.383.319,69		17.383.319,69
15.4510209.1447.0000	CONSTRUCAO, AMPLIACAO E REFORMA DE EDIFICACOES PUBLICAS		17.383.319,69		17.383.319,69
15.4510209.1447.0001	CONSTRUCAO, AMPLIACAO E REFORMA DE EDIFICACOES PUBLICAS		17.383.319,69		17.383.319,69
17.000.0000.0000.0000	SANEAMENTO		69.404.742,45		69.404.742,45
17.512.0000.0000.0000	SANEAMENTO BASICO URBANO		69.404.742,45		69.404.742,45
17.512.0208.0000.0000	PROGRAMA DE INFRAESTRUTURA EM EDUCACAO E SANEAMENTO - PROINFRA		69.404.742,45		69.404.742,45
17.512.0208.1059.0000	IMPLANTACAO DO SISTEMA DE ESGOTAMENTO SANITARIO, DRENAGEM E PAVIMENTACAO		69.404.742,45		69.404.742,45
17.512.0208.1059.0001	IMPLANTACAO DO SISTEMA DE ESGOTAMENTO SANITARIO		69.404.742,45		69.404.742,45
27.000.0000.0000.0000	DESPORTO E LAZER		17.965.266,75		17.965.266,75
27.4510000.0000.0000	INFRA-ESTRUTURA URBANA		17.965.266,75		17.965.266,75
27.4510209.0000.0000	INFRAESTRUTURA DE EQUIPAMENTOS E PREDIOS PUBLICOS		17.965.266,75		17.965.266,75
27.4510209.1448.0000	CONSTRUCAO, AMPLIACAO E REFORMA DE EQUIPAMENTOS DE ESPORTE E LAZER		17.965.266,75		17.965.266,75
27.4510209.1448.0001	CONSTRUCAO, AMPLIACAO E REFORMA DE EQUIPAMENTOS DE ESPORTE E LAZER		17.965.266,75		17.965.266,75
TOTAL			470.108.142,31	31.052.784,38	501.160.926,69



Prefeitura de
Fortaleza

**SECRETARIA MUNICIPAL DO
URBANISMO E MEIO AMBIENTE**

PREFEITURA MUNICIPAL DE FORTALEZA

EXERCÍCIO DE 2020

ANEXO 2

ORÇAMENTO FISCAL

28101 - SECRETARIA MUNICIPAL DO URBANISMO E MEIO AMBIENTE

CÓDIGO	ESPECIFICAÇÃO	NATUREZA DA DESPESA		
		ELEMENTO	MODALIDADE	CATEGORIA / GRUPO
3.0.0.00	DESPESAS CORRENTES			13.586.963,82
3.10.0.00	PESSOAL E ENCARGOS SOCIAIS			11.692.554,16
3.19.0.00	APLICACOES DIRETAS		10.797.967,05	
3.19.0.11	VENCIMENTOS E VANTAGENS FIXAS - PESSOAL CIVIL	9.667.166,87		
3.19.0.13	CONTRIBUICOES PATRONAIS	1.084.568,18		
3.19.0.92	DESPESAS DE EXERCICIOS ANTERIORES	6.103,11		
3.19.0.94	INDENIZACOES RESTITUICOES TRABALHISTAS	6.353,07		
3.19.0.96	RESSARCIMENTO DESPESAS DE PESSOAL REQUISITADO	33.775,82		
3.19.100	APLICACAO DIRETA DECORRENTE DE OPERACAO ENTRE ORGAOS, FUNDOS E ENTIDADES INTEGRANTES DOS ORCAMENTOS FISCAL E DA SEGURIDADE SOCIAL		894.587,11	
3.19.113	CONTRIBUICOES PATRONAIS	894.587,11		
3.3.0.0.00	OUTRAS DESPESAS CORRENTES			1.894.409,66
3.3.9.0.00	APLICACOES DIRETAS		1.894.409,66	
3.3.9.0.14	DIARIAS - CIVIL	560,00		
3.3.9.0.30	MATERIAL DE CONSUMO	8.261,50		
3.3.9.0.36	OUTROS SERVICOS DE TERCEIROS - PESSOA FISICA	114.717,86		
3.3.9.0.39	OUTROS SERVICOS DE TERCEIROS - PESSOA JURIDICA	1.268.736,72		
3.3.9.0.40	SERVICOS DE TECNOLOGIA DA INFORMACAO E COMUNICACAO - PESSOA JURIDICA	15.939,40		
3.3.9.0.46	AUXILIO-ALIMENTACAO	284.816,00		
3.3.9.0.47	OBRIGACOES TRIBUTARIAS CONTRIBUTIVAS	175.655,90		
3.3.9.0.93	INDENIZACOES E RESTITUICOES	25.722,28		
4.0.0.0.00	DESPESAS DE CAPITAL			24.897.792,84
4.4.0.0.00	INVESTIMENTOS			24.897.792,84
4.4.9.0.00	APLICACOES DIRETAS		24.897.792,84	
4.4.9.0.30	MATERIAL DE CONSUMO	10.189,00		
4.4.9.0.35	SERVICOS DE CONSULTORIA	982.574,58		
4.4.9.0.39	OUTROS SERVICOS DE TERCEIROS - PESSOA JURIDICA	300.000,00		
4.4.9.0.40	SERVICOS DE TECNOLOGIA DA INFORMACAO E COMUNICACAO - PESSOA JURIDICA	5.016.802,77		
4.4.9.0.51	OBRAS E INSTALACOES	18.488.480,49		
4.4.9.0.52	EQUIPAMENTOS E MATERIAL PERMANENTE	8.045,00		
TOTAL				38.484.756,66

PREFEITURA MUNICIPAL DE FORTALEZA

EXERCÍCIO DE 2020

ANEXO 6

ORÇAMENTO FISCAL

28101 - SECRETARIA MUNICIPAL DO URBANISMO E MEIO AMBIENTE

PROGRAMA DE TRABALHO

CÓDIGO	ESPECIFICAÇÃO	OPERAÇÃO ESPECIAL	PROJETO	ATIVIDADE	TOTAL
15.000.0000.0000.0000	URBANISMO		23.907.173,26		23.907.173,26
15.127.0000.0000.0000	ORDENAMENTO TERRITORIAL		23.907.173,26		23.907.173,26
15.127.0089.0000.0000	CONTROLE DO AMBIENTE NATURAL E DO AMBIENTE CONSTRUÍDO		418.758,77		418.758,77
15.127.0089.1509.0000	MODERNIZAÇÃO DOS PROCEDIMENTOS DE CONTROLE URBANO E AMBIENTAL		418.758,77		418.758,77
15.127.0089.1509.0001	MODERNIZAÇÃO DOS PROCEDIMENTOS DE CONTROLE URBANO E AMBIENTAL		418.758,77		418.758,77
15.127.0207.0000.0000	CIDADE SUSTENTÁVEL		23.488.414,49		23.488.414,49
15.127.0207.1048.0000	RECUPERAÇÃO DO AMBIENTE SOCIAL, URBANO E AMBIENTAL - FORTALEZA CIDADE SUSTENTÁVEL		18.488.480,49		18.488.480,49
15.127.0207.1048.0002	IMPLANTACAO E RECUPERAÇÃO DE PARQUES E ÁREAS VERDES		18.488.480,49		18.488.480,49
15.127.0207.1060.0000	AMPLIACAO DE ACOES INTEGRADAS DE RESÍDUOS SÓLIDOS		401890,00		401890,00
15.127.0207.1060.0001	AMPLIACAO DE ACOES INTEGRADAS DE RESÍDUOS SÓLIDOS		401890,00		401890,00
15.127.0207.1507.0000	IMPLEMENTACAO DOS INSTRUMENTOS DE PLANEJAMENTO E CONTROLE URBANO E AMBIENTAL		4.598.044,00		4.598.044,00
15.127.0207.1507.0001	IMPLEMENTACAO DOS INSTRUMENTOS DE PLANEJAMENTO E CONTROLE URBANO E AMBIENTAL		4.598.044,00		4.598.044,00
18.000.0000.0000.0000	GESTÃO AMBIENTAL		990.619,58	13.586.963,82	14.577.583,40
18.122.0000.0000.0000	ADMINISTRAÇÃO GERAL		8.045,00	13.586.963,82	13.595.008,82
18.122.0001.0000.0000	GESTÃO E MANUTENÇÃO		8.045,00	13.586.963,82	13.595.008,82
18.122.0001.1796.0000	AQUISIÇÃO DE EQUIPAMENTOS, MOBILIÁRIOS E VEÍCULOS		8.045,00		8.045,00
18.122.0001.1796.0021	AQUISIÇÃO DE EQUIPAMENTOS, MOBILIÁRIOS E VEÍCULOS		8.045,00		8.045,00
18.122.0001.2016.0000	MANUTENÇÃO E FUNCIONAMENTO ADMINISTRATIVO			1894.409,66	1894.409,66
18.122.0001.2016.0030	MANUTENÇÃO E FUNCIONAMENTO ADMINISTRATIVO			1894.409,66	1894.409,66
18.122.0001.2195.0000	REMUNERAÇÃO DE PESSOAL ATIVO DO MUNICÍPIO E ENCARGOS SOCIAIS			11692.554,16	11692.554,16
18.122.0001.2195.0032	REMUNERAÇÃO DE PESSOAL ATIVO DO MUNICÍPIO E ENCARGOS SOCIAIS			11692.554,16	11692.554,16
18.541.0000.0000.0000	PRESERVAÇÃO E CONSERVAÇÃO AMBIENTAL		982.574,58		982.574,58
18.541.0207.0000.0000	CIDADE SUSTENTÁVEL		982.574,58		982.574,58
18.541.0207.1222.0000	GERENCIAMENTO, SUPERVISÃO E CONSULTORIA DAS ACOES DO PROGRAMA FORTALEZA CIDADE SUSTENTÁVEL		982.574,58		982.574,58
18.541.0207.1222.0001	GERENCIAMENTO, SUPERVISÃO E CONSULTORIA DAS ACOES DO PROGRAMA FORTALEZA CIDADE SUSTENTÁVEL		982.574,58		982.574,58
TOTAL			24.897.792,84	13.586.963,82	38.484.756,66

PREFEITURA MUNICIPAL DE FORTALEZA

EXERCÍCIO DE 2020

ANEXO 7

ORÇAMENTO FISCAL

28101 - SECRETARIA MUNICIPAL DO URBANISMO E MEIO AMBIENTE

PROGRAMA DE TRABALHO

CÓDIGO	ESPECIFICAÇÃO	OPERAÇÃO ESPECIAL	PROJETO	ATIVIDADE	TOTAL
15.000.0000.0000.0000	URBANISMO		23.907.173,26		23.907.173,26
15.127.0000.0000.0000	ORDENAMENTO TERRITORIAL		23.907.173,26		23.907.173,26
15.127.0089.0000.0000	CONTROLE DO AMBIENTE NATURAL E DO AMBIENTE CONSTRUÍDO		418.758,77		418.758,77
15.127.0089.1509.0000	MODERNIZAÇÃO DOS PROCEDIMENTOS DE CONTROLE URBANO E AMBIENTAL		418.758,77		418.758,77
15.127.0089.1509.0001	MODERNIZAÇÃO DOS PROCEDIMENTOS DE CONTROLE URBANO E AMBIENTAL		418.758,77		418.758,77
15.127.0207.0000.0000	CIDADE SUSTENTÁVEL		23.488.414,49		23.488.414,49
15.127.0207.1048.0000	RECUPERAÇÃO DO AMBIENTE SOCIAL, URBANO E AMBIENTAL - FORTALEZA CIDADE SUSTENTÁVEL		18.488.480,49		18.488.480,49
15.127.0207.1048.0002	IMPLANTAÇÃO E RECUPERAÇÃO DE PARQUES E ÁREAS VERDES		18.488.480,49		18.488.480,49
15.127.0207.1060.0000	AMPLIAÇÃO DE AÇÕES INTEGRADAS DE RESÍDUOS SÓLIDOS		401.890,00		401.890,00
15.127.0207.1060.0001	AMPLIAÇÃO DE AÇÕES INTEGRADAS DE RESÍDUOS SÓLIDOS		401.890,00		401.890,00
15.127.0207.1507.0000	IMPLEMENTAÇÃO DOS INSTRUMENTOS DE PLANEJAMENTO E CONTROLE URBANO E AMBIENTAL		4.598.044,00		4.598.044,00
15.127.0207.1507.0001	IMPLEMENTAÇÃO DOS INSTRUMENTOS DE PLANEJAMENTO E CONTROLE URBANO E AMBIENTAL		4.598.044,00		4.598.044,00
18.000.0000.0000.0000	GESTÃO AMBIENTAL		990.619,58	13.586.963,82	14.577.583,40
18.122.0000.0000.0000	ADMINISTRAÇÃO GERAL		8.045,00	13.586.963,82	13.595.008,82
18.122.0001.0000.0000	GESTÃO E MANUTENÇÃO		8.045,00	13.586.963,82	13.595.008,82
18.122.0001.1796.0000	AQUISIÇÃO DE EQUIPAMENTOS, MOBILIÁRIOS E VEÍCULOS		8.045,00		8.045,00
18.122.0001.1796.0021	AQUISIÇÃO DE EQUIPAMENTOS, MOBILIÁRIOS E VEÍCULOS		8.045,00		8.045,00
18.122.0001.2016.0000	MANUTENÇÃO E FUNCIONAMENTO ADMINISTRATIVO			1.894.409,66	1.894.409,66
18.122.0001.2016.0030	MANUTENÇÃO E FUNCIONAMENTO ADMINISTRATIVO			1.894.409,66	1,894.409,66
18.122.0001.2195.0000	REMUNERAÇÃO DE PESSOAL ATIVO DO MUNICÍPIO E ENCARGOS SOCIAIS			11.692.554,16	11.692.554,16
18.122.0001.2195.0032	REMUNERAÇÃO DE PESSOAL ATIVO DO MUNICÍPIO E ENCARGOS SOCIAIS			11.692.554,16	11.692.554,16
18.541.0000.0000.0000	PRESERVAÇÃO E CONSERVAÇÃO AMBIENTAL		982.574,58		982.574,58
18.541.0207.0000.0000	CIDADE SUSTENTÁVEL		982.574,58		982.574,58
18.541.0207.1222.0000	GERENCIAMENTO, SUPERVISÃO E CONSULTORIA DAS AÇÕES DO PROGRAMA FORTALEZA CIDADE SUSTENTÁVEL		982.574,58		982.574,58
18.541.0207.1222.0001	GERENCIAMENTO, SUPERVISÃO E CONSULTORIA DAS AÇÕES DO PROGRAMA FORTALEZA CIDADE SUSTENTÁVEL		982.574,58		982.574,58
TOTAL			24.897.792,84	13.586.963,82	38.484.756,66

PREFEITURA MUNICIPAL DE FORTALEZA

EXERCÍCIO DE 2020

ANEXO 8

ORÇAMENTO FISCAL

28101 - SECRETARIA MUNICIPAL DO URBANISMO E MEIO AMBIENTE

PROGRAMA DE TRABALHO

CÓDIGO	ESPECIFICAÇÃO	ORDINÁRIO	VINCULADO	TOTAL
15.000.0000.0000.0000	URBANISMO	418.758,77	23.488.414,49	23.907.173,26
15.127.0000.0000.0000	ORDENAMENTO TERRITORIAL	418.758,77	23.488.414,49	23.907.173,26
15.127.0089.0000.0000	CONTROLE DO AMBIENTE NATURAL E DO AMBIENTE CONSTRUÍDO	418.758,77		418.758,77
15.127.0089.1509.0000	MODERNIZAÇÃO DOS PROCEDIMENTOS DE CONTROLE URBANO E AMBIENTAL	418.758,77		418.758,77
15.127.0089.1509.0001	MODERNIZAÇÃO DOS PROCEDIMENTOS DE CONTROLE URBANO E AMBIENTAL	418.758,77		418.758,77
15.127.0207.0000.0000	CIDADE SUSTENTÁVEL		23.488.414,49	23.488.414,49
15.127.0207.1048.0000	RECUPERAÇÃO DO AMBIENTE SOCIAL, URBANO E AMBIENTAL - FORTALEZA CIDADE SUSTENTÁVEL		18.488.480,49	18.488.480,49
15.127.0207.1048.0002	IMPLANTAÇÃO E RECUPERAÇÃO DE PARQUES E ÁREAS VERDES		18.488.480,49	18.488.480,49
15.127.0207.1060.0000	AMPLIAÇÃO DE AÇÕES INTEGRADAS DE RESÍDUOS SÓLIDOS		401.890,00	401.890,00
15.127.0207.1060.0001	AMPLIAÇÃO DE AÇÕES INTEGRADAS DE RESÍDUOS SÓLIDOS		401.890,00	401.890,00
15.127.0207.1507.0000	IMPLEMENTAÇÃO DOS INSTRUMENTOS DE PLANEJAMENTO E CONTROLE URBANO E AMBIENTAL		4.598.044,00	4.598.044,00
15.127.0207.1507.0001	IMPLEMENTAÇÃO DOS INSTRUMENTOS DE PLANEJAMENTO E CONTROLE URBANO E AMBIENTAL		4.598.044,00	4.598.044,00
18.000.0000.0000.0000	GESTÃO AMBIENTAL	13.595.008,82	982.574,58	14.577.583,40
18.122.0000.0000.0000	ADMINISTRAÇÃO GERAL	13.595.008,82		13.595.008,82
18.122.0001.0000.0000	GESTÃO E MANUTENÇÃO	13.595.008,82		13.595.008,82
18.122.0001.1796.0000	AQUISIÇÃO DE EQUIPAMENTOS, MOBILIÁRIOS E VEÍCULOS	8.045,00		8.045,00
18.122.0001.1796.0021	AQUISIÇÃO DE EQUIPAMENTOS, MOBILIÁRIOS E VEÍCULOS	8.045,00		8.045,00
18.122.0001.2016.0000	MANUTENÇÃO E FUNCIONAMENTO ADMINISTRATIVO	1.894.409,66		1.894.409,66
18.122.0001.2016.0030	MANUTENÇÃO E FUNCIONAMENTO ADMINISTRATIVO	1.894.409,66		1.894.409,66
18.122.0001.2195.0000	REMUNERAÇÃO DE PESSOAL ATIVO DO MUNICÍPIO E ENCARGOS SOCIAIS	11.692.554,16		11.692.554,16
18.122.0001.2195.0032	REMUNERAÇÃO DE PESSOAL ATIVO DO MUNICÍPIO E ENCARGOS SOCIAIS	11.692.554,16		11.692.554,16
18.541.0000.0000.0000	PRESERVAÇÃO E CONSERVAÇÃO AMBIENTAL		982.574,58	982.574,58
18.541.0207.0000.0000	CIDADE SUSTENTÁVEL		982.574,58	982.574,58
18.541.0207.1222.0000	GERENCIAMENTO, SUPERVISÃO E CONSULTORIA DAS AÇÕES DO PROGRAMA FORTALEZA CIDADE SUSTENTÁVEL		982.574,58	982.574,58
18.541.0207.1222.0001	GERENCIAMENTO, SUPERVISÃO E CONSULTORIA DAS AÇÕES DO PROGRAMA FORTALEZA CIDADE SUSTENTÁVEL		982.574,58	982.574,58
TOTAL		14.013.767,59	24.470.989,07	38.484.756,66

PREFEITURA MUNICIPAL DE FORTALEZA

28101 - SECRETARIA MUNICIPAL DO URBANISMO E MEIO AMBIENTE

EXERCÍCIO DE 2020

ANEXO 9

ORÇAMENTO FISCAL

DEMONSTRATIVO DAS DESPESAS POR ÓRGÃO E FUNÇÃO

	URBANISMO	HABITACAO	SANEAMENTO	GESTAO AMBIENTAL
SECRETARIA MUNICIPAL DO URBANISMO E MEIO AMBIENTE	23.907.173,26	-	-	14.577.583,40
TOTAL				38.484.756,66

PREFEITURA MUNICIPAL DE FORTALEZA

EXERCÍCIO DE 2020

ANEXO 11

ORÇAMENTO FISCAL

28101 - SECRETARIA MUNICIPAL DO URBANISMO E MEIO AMBIENTE

NATUREZA DA DESPESA

CÓDIGO	ESPECIFICAÇÃO	CRÉDITOS ORÇAMENTÁRIOS E SUPLEMENTARES	CRÉDITOS ESPECIAIS E EXTRAORDINÁRIOS	TOTAL	REALIZADA EMPENHADA NO ANO	DIFERENÇA SALDO A EMPENHAR
3.0.0.0.00	DESPESAS CORRENTES	13.774.442,00	5.000,00	13.779.442,00	13.586.963,82	192.478,18
3.1.0.0.00	PESSOAL E ENCARGOS SOCIAIS	11.767.000,00		11.767.000,00	11.692.554,16	74.445,84
3.3.0.0.00	OUTRAS DESPESAS CORRENTES	2.007.442,00	5.000,00	2.012.442,00	1.894.409,66	118.032,34
4.0.0.0.00	DESPESAS DE CAPITAL	33.589.130,00	1.175.000,00	34.764.130,00	24.897.792,84	9.866.337,16
4.4.0.0.00	INVESTIMENTOS	33.589.130,00	1.175.000,00	34.764.130,00	24.897.792,84	9.866.337,16
TOTAL		47.363.572,00	1.180.000,00	48.543.572,00	38.484.756,66	10.058.815,34

PREFEITURA MUNICIPAL DE FORTALEZA

EXERCÍCIO DE 2020

ANEXO 2

ORÇAMENTO FISCAL

28901 - FUNDO DE DEFESA DO MEIO AMBIENTE

NATUREZA DA DESPESA

CÓDIGO	ESPECIFICAÇÃO	ELEMENTO	MODALIDADE	CATEGORIA / GRUPO
3.0.0.0.00	DESPESAS CORRENTES			290.231,25
3.3.0.0.00	OUTRAS DESPESAS CORRENTES			290.231,25
3.3.9.0.00	APLICACOES DIRETAS		290.231,25	
3.3.9.0.39	OUTROS SERVICOS DE TERCEIROS - PESSOA JURIDICA	290.231,25		
4.0.0.0.00	DESPESAS DE CAPITAL			91.185,00
4.4.0.0.00	INVESTIMENTOS			91.185,00
4.4.9.0.00	APLICACOES DIRETAS		91.185,00	
4.4.9.0.52	EQUIPAMENTOS E MATERIAL PERMANENTE	91.185,00		
TOTAL				381.416,25

PREFEITURA MUNICIPAL DE FORTALEZA

EXERCÍCIO DE 2020

ANEXO 6

ORÇAMENTO FISCAL

28901 - FUNDO DE DEFESA DO MEIO AMBIENTE

PROGRAMA DE TRABALHO

CÓDIGO	ESPECIFICAÇÃO	OPERAÇÃO ESPECIAL	PROJETO	ATIVIDADE	TOTAL
18.000.0000.0000.0000	GESTAO AMBIENTAL		362.824,50	18.591,75	381.416,25
18.122.0000.0000.0000	ADMINISTRACAO GERAL			18.591,75	18.591,75
18.122.0001.0000.0000	GESTAO E MANUTENCAO			18.591,75	18.591,75
18.122.0001.2016.0000	MANUTENCAO E FUNCIONAMENTO ADMINISTRATIVO			18.591,75	18.591,75
18.122.0001.2016.0031	MANUTENCAO E FUNCIONAMENTO ADMINISTRATIVO			18.591,75	18.591,75
18.541.0000.0000.0000	PRESERVACAO E CONSERVACAO AMBIENTAL		362.824,50		362.824,50
18.541.0087.0000.0000	SUSTENTABILIDADE DO AMBIENTE NATURAL E DO AMBIENTE CONSTRUIDO		362.824,50		362.824,50
18.541.0087.1713.0000	PROMOCAO DE ACOES DE EDUCACAO AMBIENTAL		362.824,50		362.824,50
18.541.0087.1713.0001	PROMOCAO DE ACOES DE EDUCACAO AMBIENTAL		362.824,50		362.824,50
TOTAL			362.824,50	18.591,75	381.416,25

PREFEITURA MUNICIPAL DE FORTALEZA

EXERCÍCIO DE 2020

ANEXO 7

ORÇAMENTO FISCAL

28901 - FUNDO DE DEFESA DO MEIO AMBIENTE

PROGRAMA DE TRABALHO

CÓDIGO	ESPECIFICAÇÃO	OPERAÇÃO ESPECIAL	PROJETO	ATIVIDADE	TOTAL
18.000.0000.0000.0000	GESTAO AMBIENTAL		362.824,50	18.591,75	381416,25
18.122.0000.0000.0000	ADMINISTRACAO GERAL			18.591,75	18.591,75
18.122.0001.0000.0000	GESTAO E MANUTENCAO			18.591,75	18.591,75
18.122.0001.2016.0000	MANUTENCAO E FUNCIONAMENTO ADMINISTRATIVO			18.591,75	18.591,75
18.122.0001.2016.0031	MANUTENCAO E FUNCIONAMENTO ADMINISTRATIVO			18.591,75	18.591,75
18.541.0000.0000.0000	PRESERVACAO E CONSERVACAO AMBIENTAL		362.824,50		362.824,50
18.541.0087.0000.0000	SUSTENTABILIDADE DO AMBIENTE NATURAL E DO AMBIENTE CONSTRUIDO		362.824,50		362.824,50
18.541.0087.1713.0000	PROMOCAO DE ACOES DE EDUCACAO AMBIENTAL		362.824,50		362.824,50
18.541.0087.1713.0001	PROMOCAO DE ACOES DE EDUCACAO AMBIENTAL		362.824,50		362.824,50
TOTAL			362.824,50	18.591,75	381.416,25

PREFEITURA MUNICIPAL DE FORTALEZA

EXERCÍCIO DE 2020

ANEXO 8

ORÇAMENTO FISCAL

28901 - FUNDO DE DEFESA DO MEIO AMBIENTE

PROGRAMA DE TRABALHO

CÓDIGO	ESPECIFICAÇÃO	ORDINÁRIO	VINCULADO	TOTAL
18.000.0000.0000.0000	GESTAO AMBIENTAL	4,50	381411,75	381416,25
18.122.0000.0000.0000	ADMINISTRACAO GERAL	4,50	18.587,25	18.591,75
18.122.0001.0000.0000	GESTAO E MANUTENCAO	4,50	18.587,25	18.591,75
18.122.0001.2016.0000	MANUTENCAO E FUNCIONAMENTO ADMINISTRATIVO	4,50	18.587,25	18.591,75
18.122.0001.2016.0031	MANUTENCAO E FUNCIONAMENTO ADMINISTRATIVO	4,50	18.587,25	18.591,75
18.541.0000.0000.0000	PRESERVACAO E CONSERVACAO AMBIENTAL		362.824,50	362.824,50
18.541.0087.0000.0000	SUSTENTABILIDADE DO AMBIENTE NATURAL E DO AMBIENTE CONSTRUIDO		362.824,50	362.824,50
18.541.0087.1713.0000	PROMOCAO DE ACOES DE EDUCACAO AMBIENTAL		362.824,50	362.824,50
18.541.0087.1713.0001	PROMOCAO DE ACOES DE EDUCACAO AMBIENTAL		362.824,50	362.824,50
TOTAL		4,50	381.411,75	381.416,25

PREFEITURA MUNICIPAL DE FORTALEZA

28901 - FUNDO DE DEFESA DO MEIO AMBIENTE

EXERCÍCIO DE 2020

ANEXO 9

ORÇAMENTO FISCAL

DEMONSTRATIVO DAS DESPESAS POR ÓRGÃO E FUNÇÃO

	URBANISMO	HABITACAO	SANEAMENTO	GESTAO AMBIENTAL
FUNDO DE DEFESA DO MEIO AMBIENTE	-	-	-	381416,25
TOTAL				381.416,25

PREFEITURA MUNICIPAL DE FORTALEZA

EXERCÍCIO DE 2020

ANEXO 11

ORÇAMENTO FISCAL

28901 - FUNDO DE DEFESA DO MEIO AMBIENTE

NATUREZA DA DESPESA

CÓDIGO	ESPECIFICAÇÃO	CRÉDITOS ORÇAMENTÁRIOS E SUPLEMENTARES	CRÉDITOS ESPECIAIS E EXTRAORDINÁRIOS	TOTAL	REALIZADA EMPENHADA NO ANO	DIFERENÇA SALDO A EMPENHAR
3.0.0.0.00	DESPESAS CORRENTES	1525.459,00		1525.459,00	290.231,25	1235.227,75
3.3.0.0.00	OUTRAS DESPESAS CORRENTES	1525.459,00		1525.459,00	290.231,25	1235.227,75
4.0.0.0.00	DESPESAS DE CAPITAL	800.000,00		800.000,00	91.185,00	708.815,00
4.4.0.0.00	INVESTIMENTOS	800.000,00		800.000,00	91.185,00	708.815,00
	TOTAL	2.325.459,00		2.325.459,00	381.416,25	1.944.042,75

PREFEITURA MUNICIPAL DE FORTALEZA

EXERCÍCIO DE 2020

ANEXO 2

ORÇAMENTO FISCAL

28902 - FUNDO MUNICIPAL DE DESENVOLVIMENTO URBANO

NATUREZA DA DESPESA

CÓDIGO	ESPECIFICAÇÃO	ELEMENTO	MODALIDADE	CATEGORIA / GRUPO
3.0.0.0.00	DESPESAS CORRENTES			42.593,30
3.3.0.0.00	OUTRAS DESPESAS CORRENTES			42.593,30
3.3.9.0.00	APLICACOES DIRETAS		42.593,30	
3.3.9.0.14	DIARIAS - CIVIL	460,00		
3.3.9.0.30	MATERIAL DE CONSUMO	8.000,80		
3.3.9.0.39	OUTROS SERVICOS DE TERCEIROS - PESSOA JURIDICA	34.132,50		
4.0.0.0.00	DESPESAS DE CAPITAL			381212,69
4.4.0.0.00	INVESTIMENTOS			381212,69
4.4.9.0.00	APLICACOES DIRETAS		381212,69	
4.4.9.0.40	SERVICOS DE TECNOLOGIA DA INFORMACAO E COMUNICACAO - PESSOA JURIDICA	84.646,25		
4.4.9.0.52	EQUIPAMENTOS E MATERIAL PERMANENTE	296.566,44		
TOTAL				423.805,99

PREFEITURA MUNICIPAL DE FORTALEZA

EXERCÍCIO DE 2020

ANEXO 6

ORÇAMENTO FISCAL

28902 - FUNDO MUNICIPAL DE DESENVOLVIMENTO URBANO

PROGRAMA DE TRABALHO

CÓDIGO	ESPECIFICAÇÃO	OPERAÇÃO ESPECIAL	PROJETO	ATIVIDADE	TOTAL
15.000.0000.0000.0000	URBANISMO		423.053,49	752,50	423.805,99
15.122.0000.0000.0000	ADMINISTRACAO GERAL			752,50	752,50
15.122.0001.0000.0000	GESTAO E MANUTENCAO			752,50	752,50
15.122.0001.2016.0000	MANUTENCAO E FUNCIONAMENTO ADMINISTRATIVO			752,50	752,50
15.122.0001.2016.0032	MANUTENCAO E FUNCIONAMENTO ADMINISTRATIVO			752,50	752,50
15.126.0000.0000.0000	TECNOLOGIA DA INFORMACAO		389.213,49		389.213,49
15.126.0001.0000.0000	GESTAO E MANUTENCAO		389.213,49		389.213,49
15.126.0001.1005.0000	AQUISICAO E IMPLANTACAO DE PRODUTOS E SERVICOS DE TI		389.213,49		389.213,49
15.126.0001.1005.0036	AQUISICAO E IMPLANTACAO DE PRODUTOS E SERVICOS DE TI		389.213,49		389.213,49
15.127.0000.0000.0000	ORDENAMENTO TERRITORIAL		33.840,00		33.840,00
15.127.0087.0000.0000	SUSTENTABILIDADE DO AMBIENTE NATURAL E DO AMBIENTE CONSTRUIDO		33.840,00		33.840,00
15.127.0087.1218.0000	IMPLEMENTACAO DOS INSTRUMENTOS DE POLITICA URBANA PROVENIENTES DO ESTATUTO DA CIDADE		33.840,00		33.840,00
15.127.0087.1218.0002	IMPLEMENTACAO DOS INSTRUMENTOS DE POLITICA URBANA PROVENIENTES DO ESTATUTO DA CIDADE		33.840,00		33.840,00
TOTAL			423.053,49	752,50	423.805,99

PREFEITURA MUNICIPAL DE FORTALEZA

EXERCÍCIO DE 2020

ANEXO 7

ORÇAMENTO FISCAL

28902 - FUNDO MUNICIPAL DE DESENVOLVIMENTO URBANO

PROGRAMA DE TRABALHO

CÓDIGO	ESPECIFICAÇÃO	OPERAÇÃO ESPECIAL	PROJETO	ATIVIDADE	TOTAL
15.000.0000.0000.0000	URBANISMO		423.053,49	752,50	423.805,99
15.122.0000.0000.0000	ADMINISTRACAO GERAL			752,50	752,50
15.122.00010000.0000	GESTAO E MANUTENCAO			752,50	752,50
15.122.00012016.0000	MANUTENCAO E FUNCIONAMENTO ADMINISTRATIVO			752,50	752,50
15.122.00012016.0032	MANUTENCAO E FUNCIONAMENTO ADMINISTRATIVO			752,50	752,50
15.126.0000.0000.0000	TECNOLOGIA DA INFORMACAO		389.213,49		389.213,49
15.126.00010000.0000	GESTAO E MANUTENCAO		389.213,49		389.213,49
15.126.00011005.0000	AQUISICAO E IMPLANTACAO DE PRODUTOS E SERVICOS DE TI		389.213,49		389.213,49
15.126.00011005.0036	AQUISICAO E IMPLANTACAO DE PRODUTOS E SERVICOS DE TI		389.213,49		389.213,49
15.127.0000.0000.0000	ORDENAMENTO TERRITORIAL		33.840,00		33.840,00
15.127.0087.0000.0000	SUSTENTABILIDADE DO AMBIENTE NATURAL E DO AMBIENTE CONSTRUIDO		33.840,00		33.840,00
15.127.0087.1218.0000	IMPLEMENTACAO DOS INSTRUMENTOS DE POLITICA URBANA PROVENIENTES DO ESTATUTO DA CIDADE		33.840,00		33.840,00
15.127.0087.1218.0002	IMPLEMENTACAO DOS INSTRUMENTOS DE POLITICA URBANA PROVENIENTES DO ESTATUTO DA CIDADE		33.840,00		33.840,00
TOTAL			423.053,49	752,50	423.805,99

PREFEITURA MUNICIPAL DE FORTALEZA

EXERCÍCIO DE 2020

ANEXO 8

ORÇAMENTO FISCAL

28902 - FUNDO MUNICIPAL DE DESENVOLVIMENTO URBANO

PROGRAMA DE TRABALHO

CÓDIGO	ESPECIFICAÇÃO	ORDINÁRIO	VINCULADO	TOTAL
15.000.0000.0000.0000	URBANISMO		423.805,99	423.805,99
15.122.0000.0000.0000	ADMINISTRACAO GERAL		752,50	752,50
15.122.00010000.0000	GESTAO E MANUTENCAO		752,50	752,50
15.122.00012016.0000	MANUTENCAO E FUNCIONAMENTO ADMINISTRATIVO		752,50	752,50
15.122.00012016.0032	MANUTENCAO E FUNCIONAMENTO ADMINISTRATIVO		752,50	752,50
15.126.0000.0000.0000	TECNOLOGIA DA INFORMACAO		389.213,49	389.213,49
15.126.00010000.0000	GESTAO E MANUTENCAO		389.213,49	389.213,49
15.126.00011005.0000	AQUISICAO E IMPLANTACAO DE PRODUTOS E SERVICOS DE TI		389.213,49	389.213,49
15.126.00011005.0036	AQUISICAO E IMPLANTACAO DE PRODUTOS E SERVICOS DE TI		389.213,49	389.213,49
15.127.0000.0000.0000	ORDENAMENTO TERRITORIAL		33.840,00	33.840,00
15.127.0087.0000.0000	SUSTENTABILIDADE DO AMBIENTE NATURAL E DO AMBIENTE CONSTRUIDO		33.840,00	33.840,00
15.127.0087.1218.0000	IMPLEMENTACAO DOS INSTRUMENTOS DE POLITICA URBANA PROVENIENTES DO ESTATUTO DA CIDADE		33.840,00	33.840,00
15.127.0087.1218.0002	IMPLEMENTACAO DOS INSTRUMENTOS DE POLITICA URBANA PROVENIENTES DO ESTATUTO DA CIDADE		33.840,00	33.840,00
TOTAL			423.805,99	423.805,99

PREFEITURA MUNICIPAL DE FORTALEZA

28902 - FUNDO MUNICIPAL DE DESENVOLVIMENTO URBANO

EXERCÍCIO DE 2020

ANEXO 9

ORÇAMENTO FISCAL

DEMONSTRATIVO DAS DESPESAS POR ÓRGÃO E FUNÇÃO

	URBANISMO	HABITACAO	SANEAMENTO	GESTAO AMBIENTAL
FUNDO MUNICIPAL DE DESENVOLVIMENTO URBANO	423.805,99	-	-	-
TOTAL				423.805,99

PREFEITURA MUNICIPAL DE FORTALEZA

EXERCÍCIO DE 2020

ANEXO 11

ORÇAMENTO FISCAL

28902 - FUNDO MUNICIPAL DE DESENVOLVIMENTO URBANO

NATUREZA DA DESPESA

CÓDIGO	ESPECIFICAÇÃO	CRÉDITOS ORÇAMENTÁRIOS E SUPLEMENTARES	CRÉDITOS ESPECIAIS E EXTRAORDINÁRIOS	TOTAL	REALIZADA EMPENHADA NO ANO	DIFERENÇA SALDO A EMPENHAR
3.0.0.0.00	DESPESAS CORRENTES	380.456,00		380.456,00	42.593,30	337.862,70
3.3.0.0.00	OUTRAS DESPESAS CORRENTES	380.456,00		380.456,00	42.593,30	337.862,70
4.0.0.0.00	DESPESAS DE CAPITAL	1.025.000,00		1.025.000,00	381.212,69	643.787,31
4.4.0.0.00	INVESTIMENTOS	1.025.000,00		1.025.000,00	381.212,69	643.787,31
	TOTAL	1.405.456,00		1.405.456,00	423.805,99	981.650,01

PREFEITURA MUNICIPAL DE FORTALEZA

EXERCÍCIO DE 2020

ANEXO 2

ORÇAMENTO FISCAL

28000 - SECRETARIA MUNICIPAL DO URBANISMO E MEIO AMBIENTE

CÓDIGO	ESPECIFICAÇÃO	NATUREZA DA DESPESA		
		ELEMENTO	MODALIDADE	CATEGORIA / GRUPO
3.0.00.00	DESPESAS CORRENTES			13.919.788,37
3.10.0.00	PESSOAL E ENCARGOS SOCIAIS			11692.554,16
3.19.0.00	APLICACOES DIRETAS		10.797.967,05	
3.19.0.11	VENCIMENTOS E VANTAGENS FIXAS - PESSOAL CIVIL	9.667.166,87		
3.19.0.13	CONTRIBUICOES PATRONAIS	1.084.568,18		
3.19.0.92	DESPESAS DE EXERCICIOS ANTERIORES	6.103,11		
3.19.0.94	INDENIZACOES RESTITUICOES TRABALHISTAS	6.353,07		
3.19.0.96	RESSARCIMENTO DESPESAS DE PESSOAL REQUISITADO	33.775,82		
3.19.1.00	APLICACAO DIRETA DECORRENTE DE OPERACAO ENTRE ORGAOS, FUNDOS E ENTIDADES INTEGRANTES DOS ORCAMENTOS FISCAL E DA SEGURIDADE SOCIAL		894.587,11	
3.19.1.13	CONTRIBUICOES PATRONAIS	894.587,11		
3.3.0.0.00	OUTRAS DESPESAS CORRENTES			2.227.234,21
3.3.9.0.00	APLICACOES DIRETAS		2.227.234,21	
3.3.9.0.14	DIARIAS - CIVIL	1.020,00		
3.3.9.0.30	MATERIAL DE CONSUMO	16.262,30		
3.3.9.0.36	OUTROS SERVICOS DE TERCEIROS - PESSOA FISICA	114.717,86		
3.3.9.0.39	OUTROS SERVICOS DE TERCEIROS - PESSOA JURIDICA	1.593.100,47		
3.3.9.0.40	SERVICOS DE TECNOLOGIA DA INFORMACAO E COMUNICACAO - PESSOA JURIDICA	15.939,40		
3.3.9.0.46	AUXILIO-ALIMENTACAO	284.816,00		
3.3.9.0.47	OBRIGACOES TRIBUTARIAS CONTRIBUTIVAS	175.655,90		
3.3.9.0.93	INDENIZACOES E RESTITUICOES	25.722,28		
4.0.0.0.00	DESPESAS DE CAPITAL			25.370.190,53
4.4.0.0.00	INVESTIMENTOS			25.370.190,53
4.4.9.0.00	APLICACOES DIRETAS		25.370.190,53	
4.4.9.0.30	MATERIAL DE CONSUMO	101.890,00		
4.4.9.0.35	SERVICOS DE CONSULTORIA	982.574,58		
4.4.9.0.39	OUTROS SERVICOS DE TERCEIROS - PESSOA JURIDICA	300.000,00		
4.4.9.0.40	SERVICOS DE TECNOLOGIA DA INFORMACAO E COMUNICACAO - PESSOA JURIDICA	5.101.449,02		
4.4.9.0.51	OBRAS E INSTALACOES	18.488.480,49		
4.4.9.0.52	EQUIPAMENTOS E MATERIAL PERMANENTE	395.796,44		
TOTAL				39.289.978,90

PREFEITURA MUNICIPAL DE FORTALEZA

EXERCÍCIO DE 2020

ANEXO 7

28000 - SECRETARIA MUNICIPAL DO URBANISMO E MEIO AMBIENTE

ORÇAMENTO FISCAL

CONSOLIDAÇÃO DAS DESPESAS POR ÓRGÃO

PROGRAMA DE TRABALHO

CÓDIGO	ESPECIFICAÇÃO	OPERAÇÃO ESPECIAL	PROJETO	ATIVIDADE	TOTAL
15.000.0000.0000.0000	URBANISMO		24.330.226,75	752,50	24.330.979,25
15.122.0000.0000.0000	ADMINISTRACAO GERAL			752,50	752,50
15.122.0001.0000.0000	GESTAO E MANUTENCAO			752,50	752,50
15.122.0001.2016.0000	MANUTENCAO E FUNCIONAMENTO ADMINISTRATIVO			752,50	752,50
15.122.0001.2016.0032	MANUTENCAO E FUNCIONAMENTO ADMINISTRATIVO			752,50	752,50
15.126.0000.0000.0000	TECNOLOGIA DA INFORMACAO		389.213,49		389.213,49
15.126.0001.0000.0000	GESTAO E MANUTENCAO		389.213,49		389.213,49
15.126.0001.1005.0000	AQUISICAO E IMPLANTACAO DE PRODUTOS E SERVICOS DE TI		389.213,49		389.213,49
15.126.0001.1005.0036	AQUISICAO E IMPLANTACAO DE PRODUTOS E SERVICOS DE TI		389.213,49		389.213,49
15.127.0000.0000.0000	ORDENAMENTO TERRITORIAL		23.941013,26		23.941013,26
15.127.0087.0000.0000	SUSTENTABILIDADE DO AMBIENTE NATURAL E DO AMBIENTE CONSTRUIDO		33.840,00		33.840,00
15.127.0087.1218.0000	IMPLEMENTACAO DOS INSTRUMENTOS DE POLITICA URBANA PROVENIENTES DO ESTATUTO DA CIDADE		33.840,00		33.840,00
15.127.0087.1218.0002	IMPLEMENTACAO DOS INSTRUMENTOS DE POLITICA URBANA PROVENIENTES DO ESTATUTO DA CIDADE		33.840,00		33.840,00
15.127.0089.0000.0000	CONTROLE DO AMBIENTE NATURAL E DO AMBIENTE CONSTRUIDO		418.758,77		418.758,77
15.127.0089.1509.0000	MODERNIZACAO DOS PROCEDIMENTOS DE CONTROLE URBANO E AMBIENTAL		418.758,77		418.758,77
15.127.0089.1509.0001	MODERNIZACAO DOS PROCEDIMENTOS DE CONTROLE URBANO E AMBIENTAL		418.758,77		418.758,77
15.127.0207.0000.0000	CIDADE SUSTENTAVEL		23.488.414,49		23.488.414,49
15.127.0207.1048.0000	RECUPERACAO DO AMBIENTE SOCIAL, URBANO E AMBIENTAL - FORTALEZA CIDADE SUSTENTAVEL		18.488.480,49		18.488.480,49
15.127.0207.1048.0002	IMPLANTACAO E RECUPERACAO DE PARQUES E AREAS VERDES		18.488.480,49		18.488.480,49
15.127.0207.1060.0000	AMPLIACAO DE ACOES INTEGRADAS DE RESIDUOS SOLIDOS		401890,00		401890,00
15.127.0207.1060.0001	AMPLIACAO DE ACOES INTEGRADAS DE RESIDUOS SOLIDOS		401890,00		401890,00
15.127.0207.1507.0000	IMPLEMENTACAO DOS INSTRUMENTOS DE PLANEJAMENTO E CONTROLE URBANO E AMBIENTAL		4.598.044,00		4.598.044,00
15.127.0207.1507.0001	IMPLEMENTACAO DOS INSTRUMENTOS DE PLANEJAMENTO E CONTROLE URBANO E AMBIENTAL		4.598.044,00		4.598.044,00
18.000.0000.0000.0000	GESTAO AMBIENTAL		1.353.444,08	13.605.555,57	14.958.999,65
18.122.0000.0000.0000	ADMINISTRACAO GERAL		8.045,00	13.605.555,57	13.613.600,57
18.122.0001.0000.0000	GESTAO E MANUTENCAO		8.045,00	13.605.555,57	13.613.600,57
18.122.0001.1796.0000	AQUISICAO DE EQUIPAMENTOS, MOBILIARIOS E VEICULOS		8.045,00		8.045,00

PREFEITURA MUNICIPAL DE FORTALEZA

EXERCÍCIO DE 2020

ANEXO 7

28000 - SECRETARIA MUNICIPAL DO URBANISMO E MEIO AMBIENTE

ORÇAMENTO FISCAL

CONSOLIDAÇÃO DAS DESPESAS POR ÓRGÃO

PROGRAMA DE TRABALHO

CÓDIGO	ESPECIFICAÇÃO	OPERAÇÃO ESPECIAL	PROJETO	ATIVIDADE	TOTAL
18.122.0000.0000.0000	ADMINISTRACAO GERAL		8.045,00	13.605.555,57	13.613.600,57
18.122.0001.0000.0000	GESTAO E MANUTENCAO		8.045,00	13.605.555,57	13.613.600,57
18.122.0001.1796.0000	AQUISICAO DE EQUIPAMENTOS, MOBILIARIOS E VEICULOS		8.045,00		8.045,00
18.122.0001.1796.0021	AQUISICAO DE EQUIPAMENTOS, MOBILIARIOS E VEICULOS		8.045,00		8.045,00
18.122.0001.2016.0000	MANUTENCAO E FUNCIONAMENTO ADMINISTRATIVO			1913.00141	1913.00141
18.122.0001.2016.0030	MANUTENCAO E FUNCIONAMENTO ADMINISTRATIVO			1894.409,66	1894.409,66
18.122.0001.2016.0031	MANUTENCAO E FUNCIONAMENTO ADMINISTRATIVO			18.591,75	18.591,75
18.122.0001.2195.0000	REMUNERACAO DE PESSOAL ATIVO DO MUNICIPIO E ENCARGOS SOCIAIS			11692.554,16	11692.554,16
18.122.0001.2195.0032	REMUNERACAO DE PESSOAL ATIVO DO MUNICIPIO E ENCARGOS SOCIAIS			11692.554,16	11692.554,16
18.541.0000.0000.0000	PRESERVACAO E CONSERVACAO AMBIENTAL		1345.399,08		1345.399,08
18.541.0087.0000.0000	SUSTENTABILIDADE DO AMBIENTE NATURAL E DO AMBIENTE CONSTRUIDO		362.824,50		362.824,50
18.541.0087.1713.0000	PROMOCAO DE ACOES DE EDUCACAO AMBIENTAL		362.824,50		362.824,50
18.541.0087.1713.0001	PROMOCAO DE ACOES DE EDUCACAO AMBIENTAL		362.824,50		362.824,50
18.541.0207.0000.0000	CIDADE SUSTENTAVEL		982.574,58		982.574,58
18.541.0207.1222.0000	GERENCIAMENTO, SUPERVISAO E CONSULTORIA DAS ACOES DO PROGRAMA FORTALEZA CIDADE SUSTENTAVEL		982.574,58		982.574,58
18.541.0207.1222.0001	GERENCIAMENTO, SUPERVISAO E CONSULTORIA DAS ACOES DO PROGRAMA FORTALEZA CIDADE SUSTENTAVEL		982.574,58		982.574,58
TOTAL			25.683.670,83	13.606.308,07	39.289.978,90



Prefeitura de
Fortaleza

**SECRETARIA MUNICIPAL DE ESPORTE E
LAZER**

PREFEITURA MUNICIPAL DE FORTALEZA

EXERCÍCIO DE 2020

ANEXO 2

ORÇAMENTO FISCAL

29101 - SECRETARIA MUNICIPAL DO ESPORTE E LAZER

CÓDIGO	ESPECIFICAÇÃO	NATUREZA DA DESPESA		CATEGORIA / GRUPO
		ELEMENTO	MODALIDADE	
3.0.0.0.00	DESPESAS CORRENTES			11680.075,61
3.1.0.0.00	PESSOAL E ENCARGOS SOCIAIS			2.900.745,70
3.1.9.0.00	APLICACOES DIRETAS		2.804.350,22	
3.1.9.0.11	VENCIMENTOS E VANTAGENS FIXAS - PESSOAL CIVIL	2.365.023,25		
3.1.9.0.13	CONTRIBUICOES PATRONAIS	439.326,97		
3.1.9.1.00	APLICAO DIRETA DECORRENTE DE OPERACAO ENTRE ORGAOS, FUNDOS E ENTIDADES INTEGRANTES DOS ORCAMENTOS FISCAL E DA SEGURIDADE SOCIAL		96.395,48	
3.1.9.1.13	CONTRIBUICOES PATRONAIS	96.395,48		
3.3.0.0.00	OUTRAS DESPESAS CORRENTES			8.779.329,91
3.3.5.0.00	TRANSFERENCIAS DE INSTITUICOES PRIVADAS		6.778.609,16	
3.3.5.0.41	CONTRIBUICOES	6.738.609,16		
3.3.5.0.92	DESPESAS DE EXERCICIOS ANTERIORES	40.000,00		
3.3.9.0.00	APLICACOES DIRETAS		2.000.720,75	
3.3.9.0.30	MATERIAL DE CONSUMO	13.707,00		
3.3.9.0.32	MATERIAL DE DISTRIBUICAO GRATUITA	214.071,69		
3.3.9.0.36	OUTROS SERVICOS DE TERCEIROS - PESSOA FISICA	20.129,19		
3.3.9.0.39	OUTROS SERVICOS DE TERCEIROS - PESSOA JURIDICA	1616.999,19		
3.3.9.0.40	SERVICOS DE TECNOLOGIA DA INFORMACAO E COMUNICACAO - PESSOA JURIDICA	10.536,19		
3.3.9.0.46	AUXILIO-ALIMENTACAO	111841,00		
3.3.9.0.91	SENTENCAS JUDICIAIS	6.338,50		
3.3.9.0.92	DESPESAS DE EXERCICIOS ANTERIORES	2.084,82		
3.3.9.0.93	INDENIZACOES E RESTITUICOES	13,17		
4.0.0.0.00	DESPESAS DE CAPITAL			794.340,61
4.4.0.0.00	INVESTIMENTOS			794.340,61
4.4.9.0.00	APLICACOES DIRETAS		794.340,61	
4.4.9.0.52	EQUIPAMENTOS E MATERIAL PERMANENTE	794.340,61		
TOTAL				12.474.416,22

PREFEITURA MUNICIPAL DE FORTALEZA

EXERCÍCIO DE 2020

ANEXO 6

ORÇAMENTO FISCAL

29101 - SECRETARIA MUNICIPAL DO ESPORTE E LAZER

PROGRAMA DE TRABALHO

CÓDIGO	ESPECIFICAÇÃO	OPERAÇÃO ESPECIAL	PROJETO	ATIVIDADE	TOTAL
04.000.0000.0000.0000	ADMINISTRACAO		67.728,61	3.103.445,49	3.171.174,10
04.122.0000.0000.0000	ADMINISTRACAO GERAL		6.713,15	3.103.445,49	3.110.158,64
04.122.0001.0000.0000	GESTAO E MANUTENCAO		6.713,15	3.103.445,49	3.110.158,64
04.122.0001.1796.0000	AQUISICAO DE EQUIPAMENTOS, MOBILIARIOS E VEICULOS		6.713,15		6.713,15
04.122.0001.1796.0024	AQUISICAO DE EQUIPAMENTOS, MOBILIARIOS E VEICULOS		6.713,15		6.713,15
04.122.0001.12016.0000	MANUTENCAO E FUNCIONAMENTO ADMINISTRATIVO			202.699,79	202.699,79
04.122.0001.12016.0033	MANUTENCAO E FUNCIONAMENTO ADMINISTRATIVO			202.699,79	202.699,79
04.122.0001.12195.0000	REMUNERACAO DE PESSOAL ATIVO DO MUNICIPIO E ENCARGOS SOCIAIS			2.900.745,70	2.900.745,70
04.122.0001.12195.0033	REMUNERACAO DE PESSOAL ATIVO DO MUNICIPIO E ENCARGOS SOCIAIS			2.900.745,70	2.900.745,70
04.126.0000.0000.0000	TECNOLOGIA DA INFORMACAO		61015,46		61015,46
04.126.0001.0000.0000	GESTAO E MANUTENCAO		61015,46		61015,46
04.126.0001.1005.0000	AQUISICAO E IMPLANTACAO DE PRODUTOS E SERVICOS DE TI		61015,46		61015,46
04.126.0001.1005.0023	AQUISICAO E IMPLANTACAO DE PRODUTOS E SERVICOS DE TI		61015,46		61015,46
27.000.0000.0000.0000	DESPORTO E LAZER		7.784.142,94	1519.099,18	9.303.242,12
27.812.0000.0000.0000	DESPORTO COMUNITARIO		7.784.142,94		7.784.142,94
27.812.0003.0000.0000	DESENVOLVIMENTO DO DESPORTO COMUNITARIO E DE LAZER		7.784.142,94		7.784.142,94
27.812.0003.1008.0000	REALIZACAO DE EVENTOS ESPORTIVOS E DE LAZER		104.850,09		104.850,09
27.812.0003.1008.0001	APOIO E REALIZACAO DE EVENTOS ESPORTIVOS E DE LAZER		104.850,09		104.850,09
27.812.0003.1088.0000	AMPLIACAO E FUNCIONAMENTO DOS NUCLEOS DE ESPORTE E LAZER		7.465.221,16		7.465.221,16
27.812.0003.1088.0001	AMPLIACAO E FUNCIONAMENTO DOS NUCLEOS DE ESPORTE E LAZER		7.465.221,16		7.465.221,16
27.812.0003.1236.0000	AQUISICAO E DISTRIBUICAO DE MATERIAL ESPORTIVO		214.071,69		214.071,69
27.812.0003.1236.0001	AQUISICAO E DISTRIBUICAO DE MATERIAL ESPORTIVO		214.071,69		214.071,69
27.813.0000.0000.0000	LAZER			1519.099,18	1519.099,18
27.813.0005.0000.0000	INFRAESTRUTURA DE ESPORTE E LAZER			1519.099,18	1519.099,18
27.813.0005.2834.0000	MANUTENCAO DOS EQUIPAMENTOS ESPORTIVOS			1519.099,18	1519.099,18
27.813.0005.2834.0001	MANUTENCAO DOS EQUIPAMENTOS ESPORTIVOS			1409.847,20	1409.847,20
27.813.0005.2834.0002	MANUTENCAO DE ARENINHAS			109.251,98	109.251,98
TOTAL			7.851.871,55	4.622.544,67	12.474.416,22

PREFEITURA MUNICIPAL DE FORTALEZA

EXERCÍCIO DE 2020

ANEXO 7

ORÇAMENTO FISCAL

29101 - SECRETARIA MUNICIPAL DO ESPORTE E LAZER

PROGRAMA DE TRABALHO

CÓDIGO	ESPECIFICAÇÃO	OPERAÇÃO ESPECIAL	PROJETO	ATIVIDADE	TOTAL
04.000.0000.0000.0000	ADMINISTRACAO		67.728,61	3.103.445,49	3.171.174,10
04.122.0000.0000.0000	ADMINISTRACAO GERAL		6.713,15	3.103.445,49	3.110.158,64
04.122.0001.0000.0000	GESTAO E MANUTENCAO		6.713,15	3.103.445,49	3.110.158,64
04.122.0001.1796.0000	AQUISICAO DE EQUIPAMENTOS, MOBILIARIOS E VEICULOS		6.713,15		6.713,15
04.122.0001.1796.0024	AQUISICAO DE EQUIPAMENTOS, MOBILIARIOS E VEICULOS		6.713,15		6.713,15
04.122.0001.12016.0000	MANUTENCAO E FUNCIONAMENTO ADMINISTRATIVO			202.699,79	202.699,79
04.122.0001.12016.0033	MANUTENCAO E FUNCIONAMENTO ADMINISTRATIVO			202.699,79	202.699,79
04.122.0001.12195.0000	REMUNERACAO DE PESSOAL ATIVO DO MUNICIPIO E ENCARGOS SOCIAIS			2.900.745,70	2.900.745,70
04.122.0001.12195.0033	REMUNERACAO DE PESSOAL ATIVO DO MUNICIPIO E ENCARGOS SOCIAIS			2.900.745,70	2.900.745,70
04.126.0000.0000.0000	TECNOLOGIA DA INFORMACAO		61015,46		61015,46
04.126.0001.0000.0000	GESTAO E MANUTENCAO		61015,46		61015,46
04.126.0001.1005.0000	AQUISICAO E IMPLANTACAO DE PRODUTOS E SERVICOS DE TI		61015,46		61015,46
04.126.0001.1005.0023	AQUISICAO E IMPLANTACAO DE PRODUTOS E SERVICOS DE TI		61015,46		61015,46
27.000.0000.0000.0000	DESPORTO E LAZER		7.784.142,94	1519.099,18	9.303.242,12
27.812.0000.0000.0000	DESPORTO COMUNITARIO		7.784.142,94		7.784.142,94
27.812.0003.0000.0000	DESENVOLVIMENTO DO DESPORTO COMUNITARIO E DE LAZER		7.784.142,94		7.784.142,94
27.812.0003.1008.0000	REALIZACAO DE EVENTOS ESPORTIVOS E DE LAZER		104.850,09		104.850,09
27.812.0003.1008.0001	APOIO E REALIZACAO DE EVENTOS ESPORTIVOS E DE LAZER		104.850,09		104.850,09
27.812.0003.1088.0000	AMPLIACAO E FUNCIONAMENTO DOS NUCLEOS DE ESPORTE E LAZER		7.465.221,16		7.465.221,16
27.812.0003.1088.0001	AMPLIACAO E FUNCIONAMENTO DOS NUCLEOS DE ESPORTE E LAZER		7.465.221,16		7.465.221,16
27.812.0003.1236.0000	AQUISICAO E DISTRIBUICAO DE MATERIAL ESPORTIVO		214.071,69		214.071,69
27.812.0003.1236.0001	AQUISICAO E DISTRIBUICAO DE MATERIAL ESPORTIVO		214.071,69		214.071,69
27.813.0000.0000.0000	LAZER			1519.099,18	1519.099,18
27.813.0005.0000.0000	INFRAESTRUTURA DE ESPORTE E LAZER			1519.099,18	1519.099,18
27.813.0005.2834.0000	MANUTENCAO DOS EQUIPAMENTOS ESPORTIVOS			1519.099,18	1519.099,18
27.813.0005.2834.0001	MANUTENCAO DOS EQUIPAMENTOS ESPORTIVOS			1409.847,20	1409.847,20
27.813.0005.2834.0002	MANUTENCAO DE ARENINHAS			109.251,98	109.251,98
TOTAL			7.851.871,55	4.622.544,67	12.474.416,22

PREFEITURA MUNICIPAL DE FORTALEZA

EXERCÍCIO DE 2020

ANEXO 8

ORÇAMENTO FISCAL

29101 - SECRETARIA MUNICIPAL DO ESPORTE E LAZER

PROGRAMA DE TRABALHO

CÓDIGO	ESPECIFICAÇÃO	ORDINÁRIO	VINCULADO	TOTAL
04.000.0000.0000.0000	ADMINISTRACAO	3.171.174,10		3.171.174,10
04.122.0000.0000.0000	ADMINISTRACAO GERAL	3.110.158,64		3.110.158,64
04.122.0001.0000.0000	GESTAO E MANUTENCAO	3.110.158,64		3.110.158,64
04.122.0001.1796.0000	AQUISICAO DE EQUIPAMENTOS, MOBILIARIOS E VEICULOS	6.713,15		6.713,15
04.122.0001.1796.0024	AQUISICAO DE EQUIPAMENTOS, MOBILIARIOS E VEICULOS	6.713,15		6.713,15
04.122.0001.12016.0000	MANUTENCAO E FUNCIONAMENTO ADMINISTRATIVO	202.699,79		202.699,79
04.122.0001.12016.0033	MANUTENCAO E FUNCIONAMENTO ADMINISTRATIVO	202.699,79		202.699,79
04.122.0001.12195.0000	REMUNERACAO DE PESSOAL ATIVO DO MUNICIPIO E ENCARGOS SOCIAIS	2.900.745,70		2.900.745,70
04.122.0001.12195.0033	REMUNERACAO DE PESSOAL ATIVO DO MUNICIPIO E ENCARGOS SOCIAIS	2.900.745,70		2.900.745,70
04.126.0000.0000.0000	TECNOLOGIA DA INFORMACAO	61015,46		61015,46
04.126.0001.0000.0000	GESTAO E MANUTENCAO	61015,46		61015,46
04.126.0001.1005.0000	AQUISICAO E IMPLANTACAO DE PRODUTOS E SERVICOS DE TI	61015,46		61015,46
04.126.0001.1005.0023	AQUISICAO E IMPLANTACAO DE PRODUTOS E SERVICOS DE TI	61015,46		61015,46
27.000.0000.0000.0000	DESPORTO E LAZER	9.303.242,12		9.303.242,12
27.812.0000.0000.0000	DESPORTO COMUNITARIO	7.784.142,94		7.784.142,94
27.812.0003.0000.0000	DESENVOLVIMENTO DO DESPORTO COMUNITARIO E DE LAZER	7.784.142,94		7.784.142,94
27.812.0003.1008.0000	REALIZACAO DE EVENTOS ESPORTIVOS E DE LAZER	104.850,09		104.850,09
27.812.0003.1008.0001	APOIO E REALIZACAO DE EVENTOS ESPORTIVOS E DE LAZER	104.850,09		104.850,09
27.812.0003.1088.0000	AMPLIACAO E FUNCIONAMENTO DOS NUCLEOS DE ESPORTE E LAZER	7.465.221,16		7.465.221,16
27.812.0003.1088.0001	AMPLIACAO E FUNCIONAMENTO DOS NUCLEOS DE ESPORTE E LAZER	7.465.221,16		7.465.221,16
27.812.0003.1236.0000	AQUISICAO E DISTRIBUICAO DE MATERIAL ESPORTIVO	214.071,69		214.071,69
27.812.0003.1236.0001	AQUISICAO E DISTRIBUICAO DE MATERIAL ESPORTIVO	214.071,69		214.071,69
27.813.0000.0000.0000	LAZER	1519.099,18		1519.099,18
27.813.0005.0000.0000	INFRAESTRUTURA DE ESPORTE E LAZER	1519.099,18		1519.099,18
27.813.0005.2834.0000	MANUTENCAO DOS EQUIPAMENTOS ESPORTIVOS	1519.099,18		1519.099,18
27.813.0005.2834.0001	MANUTENCAO DOS EQUIPAMENTOS ESPORTIVOS	1409.847,20		1409.847,20
27.813.0005.2834.0002	MANUTENCAO DE ARENINHAS	109.251,98		109.251,98
TOTAL		12.474.416,22		12.474.416,22

PREFEITURA MUNICIPAL DE FORTALEZA

29101 - SECRETARIA MUNICIPAL DO ESPORTE E LAZER

EXERCÍCIO DE 2020

ANEXO 9

ORÇAMENTO FISCAL

DEMONSTRATIVO DAS DESPESAS POR ÓRGÃO E FUNÇÃO

	LEGISLATIVA	JUDICIARIA	ESSENCIAL A JUSTICA	ADMINISTRACAO
SECRETARIA MUNICIPAL DO ESPORTE E LAZER	-	-	-	3.171.174,10
	ENERGIA	DESPORTO E LAZER	ENCARGOS ESPECIAIS	RESERVA DE CONTINGENCIA
SECRETARIA MUNICIPAL DO ESPORTE E LAZER	-	9.303.242,12	-	-
TOTAL				12.474.416,22

PREFEITURA MUNICIPAL DE FORTALEZA

EXERCÍCIO DE 2020

ANEXO 11

ORÇAMENTO FISCAL

29101 - SECRETARIA MUNICIPAL DO ESPORTE E LAZER

NATUREZA DA DESPESA

CÓDIGO	ESPECIFICAÇÃO	CRÉDITOS ORÇAMENTÁRIOS E SUPLEMENTARES	CRÉDITOS ESPECIAIS E EXTRAORDINÁRIOS	TOTAL	REALIZADA EMPENHADA NO ANO	DIFERENÇA SALDO A EMPENHAR
3.0.0.0.00	DESPESAS CORRENTES	12.712.813,00	26.700,00	12.739.513,00	11.680.075,61	1.059.437,39
3.10.0.00	PESSOAL E ENCARGOS SOCIAIS	2.963.000,00		2.963.000,00	2.900.745,70	62.254,30
3.3.0.0.00	OUTRAS DESPESAS CORRENTES	9.749.813,00	26.700,00	9.776.513,00	8.779.329,91	997.183,09
4.0.0.0.00	DESPESAS DE CAPITAL	1212.980,00		1212.980,00	794.340,61	418.639,39
4.4.0.0.00	INVESTIMENTOS	1212.980,00		1212.980,00	794.340,61	418.639,39
TOTAL		13.925.793,00	26.700,00	13.952.493,00	12.474.416,22	1.478.076,78

PREFEITURA MUNICIPAL DE FORTALEZA

EXERCÍCIO DE 2020

ANEXO 2

ORÇAMENTO FISCAL

29000 - SECRETARIA MUNICIPAL DO ESPORTE E LAZER

CÓDIGO	ESPECIFICAÇÃO	NATUREZA DA DESPESA		CATEGORIA / GRUPO
		ELEMENTO	MODALIDADE	
3.0.0.0.00	DESPESAS CORRENTES			11680.075,61
3.1.0.0.00	PESSOAL E ENCARGOS SOCIAIS			2.900.745,70
3.1.9.0.00	APLICACOES DIRETAS		2.804.350,22	
3.1.9.0.11	VENCIMENTOS E VANTAGENS FIXAS - PESSOAL CIVIL	2.365.023,25		
3.1.9.0.13	CONTRIBUICOES PATRONAIS	439.326,97		
3.1.9.1.00	APLICAO DIRETA DECORRENTE DE OPERACAO ENTRE ORGAOS, FUNDOS E ENTIDADES INTEGRANTES DOS ORCAMENTOS FISCAL E DA SEGURIDADE SOCIAL		96.395,48	
3.1.9.1.13	CONTRIBUICOES PATRONAIS	96.395,48		
3.3.0.0.00	OUTRAS DESPESAS CORRENTES			8.779.329,91
3.3.5.0.00	TRANSFERENCIAS DE INSTITUICOES PRIVADAS		6.778.609,16	
3.3.5.0.41	CONTRIBUICOES	6.738.609,16		
3.3.5.0.92	DESPESAS DE EXERCICIOS ANTERIORES	40.000,00		
3.3.9.0.00	APLICACOES DIRETAS		2.000.720,75	
3.3.9.0.30	MATERIAL DE CONSUMO	18.707,00		
3.3.9.0.32	MATERIAL DE DISTRIBUICAO GRATUITA	214.071,69		
3.3.9.0.36	OUTROS SERVICOS DE TERCEIROS - PESSOA FISICA	20.129,19		
3.3.9.0.39	OUTROS SERVICOS DE TERCEIROS - PESSOA JURIDICA	1616.999,19		
3.3.9.0.40	SERVICOS DE TECNOLOGIA DA INFORMACAO E COMUNICACAO - PESSOA JURIDICA	10.536,19		
3.3.9.0.46	AUXILIO-ALIMENTACAO	111841,00		
3.3.9.0.91	SENTENCAS JUDICIAIS	6.338,50		
3.3.9.0.92	DESPESAS DE EXERCICIOS ANTERIORES	2.084,82		
3.3.9.0.93	INDENIZACOES E RESTITUICOES	13,17		
4.0.0.0.00	DESPESAS DE CAPITAL			794.340,61
4.4.0.0.00	INVESTIMENTOS			794.340,61
4.4.9.0.00	APLICACOES DIRETAS		794.340,61	
4.4.9.0.52	EQUIPAMENTOS E MATERIAL PERMANENTE	794.340,61		
TOTAL				12.474.416,22

PREFEITURA MUNICIPAL DE FORTALEZA

EXERCÍCIO DE 2020

ANEXO 7

29000 - SECRETARIA MUNICIPAL DO ESPORTE E LAZER

ORÇAMENTO FISCAL

CONSOLIDAÇÃO DAS DESPESAS POR ÓRGÃO

PROGRAMA DE TRABALHO

CÓDIGO	ESPECIFICAÇÃO	OPERAÇÃO ESPECIAL	PROJETO	ATIVIDADE	TOTAL
04.000.0000.0000.0000	ADMINISTRACAO		67.728,61	3.103.445,49	3.171.174,10
04.122.0000.0000.0000	ADMINISTRACAO GERAL		6.713,15	3.103.445,49	3.110.158,64
04.122.0001.0000.0000	GESTAO E MANUTENCAO		6.713,15	3.103.445,49	3.110.158,64
04.122.0001.1796.0000	AQUISICAO DE EQUIPAMENTOS, MOBILIARIOS E VEICULOS		6.713,15		6.713,15
04.122.0001.1796.0024	AQUISICAO DE EQUIPAMENTOS, MOBILIARIOS E VEICULOS		6.713,15		6.713,15
04.122.0001.12016.0000	MANUTENCAO E FUNCIONAMENTO ADMINISTRATIVO			202.699,79	202.699,79
04.122.0001.12016.0033	MANUTENCAO E FUNCIONAMENTO ADMINISTRATIVO			202.699,79	202.699,79
04.122.0001.12195.0000	REMUNERACAO DE PESSOAL ATIVO DO MUNICIPIO E ENCARGOS SOCIAIS			2.900.745,70	2.900.745,70
04.122.0001.12195.0033	REMUNERACAO DE PESSOAL ATIVO DO MUNICIPIO E ENCARGOS SOCIAIS			2.900.745,70	2.900.745,70
04.126.0000.0000.0000	TECNOLOGIA DA INFORMACAO		61015,46		61015,46
04.126.0001.0000.0000	GESTAO E MANUTENCAO		61015,46		61015,46
04.126.0001.1005.0000	AQUISICAO E IMPLANTACAO DE PRODUTOS E SERVICOS DE TI		61015,46		61015,46
04.126.0001.1005.0023	AQUISICAO E IMPLANTACAO DE PRODUTOS E SERVICOS DE TI		61015,46		61015,46
27.000.0000.0000.0000	DESPORTO E LAZER		7.784.142,94	1519.099,18	9.303.242,12
27.812.0000.0000.0000	DESPORTO COMUNITARIO		7.784.142,94		7.784.142,94
27.812.0003.0000.0000	DESENVOLVIMENTO DO DESPORTO COMUNITARIO E DE LAZER		7.784.142,94		7.784.142,94
27.812.0003.1008.0000	REALIZACAO DE EVENTOS ESPORTIVOS E DE LAZER		104.850,09		104.850,09
27.812.0003.1008.0001	APOIO E REALIZACAO DE EVENTOS ESPORTIVOS E DE LAZER		104.850,09		104.850,09
27.812.0003.1088.0000	AMPLIACAO E FUNCIONAMENTO DOS NUCLEOS DE ESPORTE E LAZER		7.465.221,16		7.465.221,16
27.812.0003.1088.0001	AMPLIACAO E FUNCIONAMENTO DOS NUCLEOS DE ESPORTE E LAZER		7.465.221,16		7.465.221,16
27.812.0003.1236.0000	AQUISICAO E DISTRIBUICAO DE MATERIAL ESPORTIVO		214.071,69		214.071,69
27.812.0003.1236.0001	AQUISICAO E DISTRIBUICAO DE MATERIAL ESPORTIVO		214.071,69		214.071,69
27.813.0000.0000.0000	LAZER			1519.099,18	1519.099,18
27.813.0005.0000.0000	INFRAESTRUTURA DE ESPORTE E LAZER			1519.099,18	1519.099,18
27.813.0005.2834.0000	MANUTENCAO DOS EQUIPAMENTOS ESPORTIVOS			1519.099,18	1519.099,18
27.813.0005.2834.0001	MANUTENCAO DOS EQUIPAMENTOS ESPORTIVOS			1409.847,20	1409.847,20
27.813.0005.2834.0002	MANUTENCAO DE ARENINHAS			109.251,98	109.251,98
TOTAL			7.851.871,55	4.622.544,67	12.474.416,22



Prefeitura de
Fortaleza

SECRETARIA MUNICIPAL DO TURISMO DE FORTALEZA

PREFEITURA MUNICIPAL DE FORTALEZA

EXERCÍCIO DE 2020

ANEXO 2

ORÇAMENTO FISCAL

30101 - SECRETARIA MUNICIPAL DO TURISMO DE FORTALEZA

CÓDIGO	ESPECIFICAÇÃO	NATUREZA DA DESPESA		
		ELEMENTO	MODALIDADE	CATEGORIA / GRUPO
3.0.0.0.00	DESPESAS CORRENTES			3.917.042,81
3.1.0.0.00	PESSOAL E ENCARGOS SOCIAIS			3.093.056,35
3.1.9.0.00	APLICACOES DIRETAS		2.990.922,82	
3.1.9.0.11	VENCIMENTOS E VANTAGENS FIXAS - PESSOAL CIVIL	2.489.138,03		
3.1.9.0.13	CONTRIBUICOES PATRONAIS	477.468,82		
3.1.9.0.94	INDENIZACOES RESTITUICOES TRABALHISTAS	8.456,96		
3.1.9.0.96	RESSARCIMENTO DESPESAS DE PESSOAL REQUISITADO	15.859,01		
3.1.9.1.00	APLICACAO DIRETA DECORRENTE DE OPERACAO ENTRE ORGAOS, FUNDOS E ENTIDADES INTEGRANTES DOS ORCAMENTOS FISCAL E DA SEGURIDADE SOCIAL		102.133,53	
3.1.9.1.13	CONTRIBUICOES PATRONAIS	102.133,53		
3.3.0.0.00	OUTRAS DESPESAS CORRENTES			823.986,46
3.3.5.0.00	TRANSFERENCIAS DE INSTITUICOES PRIVADAS		49.040,00	
3.3.5.0.41	CONTRIBUICOES	49.040,00		
3.3.9.0.00	APLICACOES DIRETAS		774.946,46	
3.3.9.0.14	DIARIAS - CIVIL	17.630,00		
3.3.9.0.30	MATERIAL DE CONSUMO	11.340,20		
3.3.9.0.35	SERVICOS DE CONSULTORIA	26.067,42		
3.3.9.0.36	OUTROS SERVICOS DE TERCEIROS - PESSOA FISICA	291.537,04		
3.3.9.0.39	OUTROS SERVICOS DE TERCEIROS - PESSOA JURIDICA	335.313,08		
3.3.9.0.46	AUXILIO-ALIMENTACAO	87.116,00		
3.3.9.0.92	DESPESAS DE EXERCICIOS ANTERIORES	275,74		
3.3.9.0.93	INDENIZACOES E RESTITUICOES	5.666,98		
TOTAL				3.917.042,81

PREFEITURA MUNICIPAL DE FORTALEZA

EXERCÍCIO DE 2020

ANEXO 6

ORÇAMENTO FISCAL

30101 - SECRETARIA MUNICIPAL DO TURISMO DE FORTALEZA

PROGRAMA DE TRABALHO

CÓDIGO	ESPECIFICAÇÃO	OPERAÇÃO ESPECIAL	PROJETO	ATIVIDADE	TOTAL
23.000.0000.0000.0000	COMERCIO E SERVICOS			3.917.042,81	3.917.042,81
23.122.0000.0000.0000	ADMINISTRACAO GERAL			3.702.378,91	3.702.378,91
23.122.0001.0000.0000	GESTAO E MANUTENCAO			3.702.378,91	3.702.378,91
23.122.0001.2016.0000	MANUTENCAO E FUNCIONAMENTO ADMINISTRATIVO			609.322,56	609.322,56
23.122.0001.2016.0046	MANUTENCAO E FUNCIONAMENTO ADMINISTRATIVO			609.322,56	609.322,56
23.122.0001.2195.0000	REMUNERACAO DE PESSOAL ATIVO DO MUNICIPIO E ENCARGOS SOCIAIS			3.093.056,35	3.093.056,35
23.122.0001.2195.0034	REMUNERACAO DE PESSOAL ATIVO DO MUNICIPIO E ENCARGOS SOCIAIS			3.093.056,35	3.093.056,35
23.451.0000.0000.0000	INFRA-ESTRUTURA URBANA			139.556,48	139.556,48
23.451.0001.0000.0000	GESTAO E MANUTENCAO			139.556,48	139.556,48
23.451.0001.2836.0000	MANUTENCAO DE PREDIOS PUBLICOS			139.556,48	139.556,48
23.451.0001.2836.0012	MANUTENCAO DE PREDIOS PUBLICOS			139.556,48	139.556,48
23.695.0000.0000.0000	TURISMO			75.107,42	75.107,42
23.695.0111.0000.0000	FORTALEZA CIDADE COM FUTURO			26.067,42	26.067,42
23.695.0112.171.0000	MANUTENCAO E FUNCIONAMENTO DO OBSERVATORIO TURISTICO			26.067,42	26.067,42
23.695.0112.171.0001	MANUTENCAO E FUNCIONAMENTO DO OBSERVATORIO TURISTICO			26.067,42	26.067,42
23.695.0136.0000.0000	DESENVOLVIMENTO E PROMOCAO DO TURISMO			49.040,00	49.040,00
23.695.0136.2218.0000	APOIO E PARTICIPACAO A EVENTOS PARA FINS DA PROMOCAO E CAPTACAO DO DESTINO FORTALEZA.			49.040,00	49.040,00
23.695.0136.2218.0001	APOIO E PARTICIPACAO A EVENTOS PARA FINS DA PROMOCAO E CAPTACAO DO DESTINO FORTALEZA.			49.040,00	49.040,00
TOTAL				3.917.042,81	3.917.042,81

PREFEITURA MUNICIPAL DE FORTALEZA

EXERCÍCIO DE 2020

ANEXO 7

ORÇAMENTO FISCAL

30101 - SECRETARIA MUNICIPAL DO TURISMO DE FORTALEZA

PROGRAMA DE TRABALHO

CÓDIGO	ESPECIFICAÇÃO	OPERAÇÃO ESPECIAL	PROJETO	ATIVIDADE	TOTAL
23.000.0000.0000.0000	COMERCIO E SERVICOS			3.917.042,81	3.917.042,81
23.122.0000.0000.0000	ADMINISTRACAO GERAL			3.702.378,91	3.702.378,91
23.122.0001.0000.0000	GESTAO E MANUTENCAO			3.702.378,91	3.702.378,91
23.122.0001.2016.0000	MANUTENCAO E FUNCIONAMENTO ADMINISTRATIVO			609.322,56	609.322,56
23.122.0001.2016.0046	MANUTENCAO E FUNCIONAMENTO ADMINISTRATIVO			609.322,56	609.322,56
23.122.0001.2195.0000	REMUNERACAO DE PESSOAL ATIVO DO MUNICIPIO E ENCARGOS SOCIAIS			3.093.056,35	3.093.056,35
23.122.0001.2195.0034	REMUNERACAO DE PESSOAL ATIVO DO MUNICIPIO E ENCARGOS SOCIAIS			3.093.056,35	3.093.056,35
23.451.0000.0000.0000	INFRA-ESTRUTURA URBANA			139.556,48	139.556,48
23.451.0001.0000.0000	GESTAO E MANUTENCAO			139.556,48	139.556,48
23.451.0001.2836.0000	MANUTENCAO DE PREDIOS PUBLICOS			139.556,48	139.556,48
23.451.0001.2836.0012	MANUTENCAO DE PREDIOS PUBLICOS			139.556,48	139.556,48
23.695.0000.0000.0000	TURISMO			75.107,42	75.107,42
23.695.0111.0000.0000	FORTALEZA CIDADE COM FUTURO			26.067,42	26.067,42
23.695.0112.171.0000	MANUTENCAO E FUNCIONAMENTO DO OBSERVATORIO TURISTICO			26.067,42	26.067,42
23.695.0112.171.0001	MANUTENCAO E FUNCIONAMENTO DO OBSERVATORIO TURISTICO			26.067,42	26.067,42
23.695.0136.0000.0000	DESENVOLVIMENTO E PROMOCAO DO TURISMO			49.040,00	49.040,00
23.695.0136.2218.0000	APOIO E PARTICIPACAO A EVENTOS PARA FINS DA PROMOCAO E CAPTACAO DO DESTINO FORTALEZA.			49.040,00	49.040,00
23.695.0136.2218.0001	APOIO E PARTICIPACAO A EVENTOS PARA FINS DA PROMOCAO E CAPTACAO DO DESTINO FORTALEZA.			49.040,00	49.040,00
TOTAL				3.917.042,81	3.917.042,81

PREFEITURA MUNICIPAL DE FORTALEZA

EXERCÍCIO DE 2020

ANEXO 8

ORÇAMENTO FISCAL

30101 - SECRETARIA MUNICIPAL DO TURISMO DE FORTALEZA

PROGRAMA DE TRABALHO

CÓDIGO	ESPECIFICAÇÃO	ORDINÁRIO	VINCULADO	TOTAL
23.000.0000.0000.0000	COMERCIO E SERVICOS	3.917.042,81		3.917.042,81
23.122.0000.0000.0000	ADMINISTRACAO GERAL	3.702.378,91		3.702.378,91
23.122.0001.0000.0000	GESTAO E MANUTENCAO	3.702.378,91		3.702.378,91
23.122.0001.2016.0000	MANUTENCAO E FUNCIONAMENTO ADMINISTRATIVO	609.322,56		609.322,56
23.122.0001.2016.0046	MANUTENCAO E FUNCIONAMENTO ADMINISTRATIVO	609.322,56		609.322,56
23.122.0001.2195.0000	REMUNERACAO DE PESSOAL ATIVO DO MUNICIPIO E ENCARGOS SOCIAIS	3.093.056,35		3.093.056,35
23.122.0001.2195.0034	REMUNERACAO DE PESSOAL ATIVO DO MUNICIPIO E ENCARGOS SOCIAIS	3.093.056,35		3.093.056,35
23.451.0000.0000.0000	INFRA-ESTRUTURA URBANA	139.556,48		139.556,48
23.451.0001.0000.0000	GESTAO E MANUTENCAO	139.556,48		139.556,48
23.451.0001.2836.0000	MANUTENCAO DE PREDIOS PUBLICOS	139.556,48		139.556,48
23.451.0001.2836.0012	MANUTENCAO DE PREDIOS PUBLICOS	139.556,48		139.556,48
23.695.0000.0000.0000	TURISMO	75.107,42		75.107,42
23.695.0111.0000.0000	FORTALEZA CIDADE COM FUTURO	26.067,42		26.067,42
23.695.0112.171.0000	MANUTENCAO E FUNCIONAMENTO DO OBSERVATORIO TURISTICO	26.067,42		26.067,42
23.695.0112.171.0001	MANUTENCAO E FUNCIONAMENTO DO OBSERVATORIO TURISTICO	26.067,42		26.067,42
23.695.0136.0000.0000	DESENVOLVIMENTO E PROMOCAO DO TURISMO	49.040,00		49.040,00
23.695.0136.2218.0000	APOIO E PARTICIPACAO A EVENTOS PARA FINS DA PROMOCAO E CAPTACAO DO DESTINO FORTALEZA.	49.040,00		49.040,00
23.695.0136.2218.0001	APOIO E PARTICIPACAO A EVENTOS PARA FINS DA PROMOCAO E CAPTACAO DO DESTINO FORTALEZA.	49.040,00		49.040,00
	TOTAL	3.917.042,81		3.917.042,81

PREFEITURA MUNICIPAL DE FORTALEZA

30101 - SECRETARIA MUNICIPAL DO TURISMO DE FORTALEZA

EXERCÍCIO DE 2020

ANEXO 9

ORÇAMENTO FISCAL

DEMONSTRATIVO DAS DESPESAS POR ÓRGÃO E FUNÇÃO

	CIENCIA E TECNOLOGIA	AGRICULTURA	COMERCIO E SERVICOS	COMUNICACOES
SECRETARIA MUNICIPAL DO TURISMO DE FORTALEZA	-	-	3.917.042,81	-
TOTAL				3.917.042,81

PREFEITURA MUNICIPAL DE FORTALEZA

EXERCÍCIO DE 2020

ANEXO 11

ORÇAMENTO FISCAL

30101 - SECRETARIA MUNICIPAL DO TURISMO DE FORTALEZA

NATUREZA DA DESPESA

CÓDIGO	ESPECIFICAÇÃO	CRÉDITOS ORÇAMENTÁRIOS E SUPLEMENTARES	CRÉDITOS ESPECIAIS E EXTRAORDINÁRIOS	TOTAL	REALIZADA EMPENHADA NO ANO	DIFERENÇA SALDO A EMPENHAR
3.0.0.0.00	DESPESAS CORRENTES	5.186.770,00	29.000,00	5.215.770,00	3.917.042,81	1298.727,19
3.10.0.00	PESSOAL E ENCARGOS SOCIAIS	3.153.000,00		3.153.000,00	3.093.056,35	59.943,65
3.3.0.0.00	OUTRAS DESPESAS CORRENTES	2.033.770,00	29.000,00	2.062.770,00	823.986,46	1238.783,54
4.0.0.0.00	DESPESAS DE CAPITAL	437.100,00		437.100,00		437.100,00
4.4.0.0.00	INVESTIMENTOS	437.100,00		437.100,00		437.100,00
TOTAL		5.623.870,00	29.000,00	5.652.870,00	3.917.042,81	1.735.827,19

PREFEITURA MUNICIPAL DE FORTALEZA

EXERCÍCIO DE 2020

ANEXO 2

ORÇAMENTO FISCAL

30000 - SECRETARIA MUNICIPAL DO TURISMO DE FORTALEZA

CÓDIGO	ESPECIFICAÇÃO	NATUREZA DA DESPESA		CATEGORIA / GRUPO
		ELEMENTO	MODALIDADE	
3.0.0.0.00	DESPESAS CORRENTES			3.917.042,81
3.1.0.0.00	PESSOAL E ENCARGOS SOCIAIS			3.093.056,35
3.1.9.0.00	APLICACOES DIRETAS		2.990.922,82	
3.1.9.0.11	VENCIMENTOS E VANTAGENS FIXAS - PESSOAL CIVIL	2.489.138,03		
3.1.9.0.13	CONTRIBUICOES PATRONAIS	477.468,82		
3.1.9.0.94	INDENIZACOES RESTITUICOES TRABALHISTAS	8.456,96		
3.1.9.0.96	RESSARCIMENTO DESPESAS DE PESSOAL REQUISITADO	15.859,01		
3.1.9.1.00	APLICACAO DIRETA DECORRENTE DE OPERACAO ENTRE ORGAOS, FUNDOS E ENTIDADES INTEGRANTES DOS ORCAMENTOS FISCAL E DA SEGURIDADE SOCIAL		102.133,53	
3.1.9.1.13	CONTRIBUICOES PATRONAIS	102.133,53		
3.3.0.0.00	OUTRAS DESPESAS CORRENTES			823.986,46
3.3.5.0.00	TRANSFERENCIAS DE INSTITUICOES PRIVADAS		49.040,00	
3.3.5.0.41	CONTRIBUICOES	49.040,00		
3.3.9.0.00	APLICACOES DIRETAS		774.946,46	
3.3.9.0.14	DIARIAS - CIVIL	17.630,00		
3.3.9.0.30	MATERIAL DE CONSUMO	11.340,20		
3.3.9.0.35	SERVICOS DE CONSULTORIA	26.067,42		
3.3.9.0.36	OUTROS SERVICOS DE TERCEIROS - PESSOA FISICA	291.537,04		
3.3.9.0.39	OUTROS SERVICOS DE TERCEIROS - PESSOA JURIDICA	335.313,08		
3.3.9.0.46	AUXILIO-ALIMENTACAO	87.116,00		
3.3.9.0.92	DESPESAS DE EXERCICIOS ANTERIORES	275,74		
3.3.9.0.93	INDENIZACOES E RESTITUICOES	5.666,98		
TOTAL				3.917.042,81

PREFEITURA MUNICIPAL DE FORTALEZA

EXERCÍCIO DE 2020

ANEXO 7

30000 - SECRETARIA MUNICIPAL DO TURISMO DE FORTALEZA

ORÇAMENTO FISCAL

CONSOLIDAÇÃO DAS DESPESAS POR ÓRGÃO

PROGRAMA DE TRABALHO

CÓDIGO	ESPECIFICAÇÃO	OPERAÇÃO ESPECIAL	PROJETO	ATIVIDADE	TOTAL
23.000.0000.0000.0000	COMERCIO E SERVICOS			3.917.042,81	3.917.042,81
23.122.0000.0000.0000	ADMINISTRACAO GERAL			3.702.378,91	3.702.378,91
23.122.0001.0000.0000	GESTAO E MANUTENCAO			3.702.378,91	3.702.378,91
23.122.0001.2016.0000	MANUTENCAO E FUNCIONAMENTO ADMINISTRATIVO			609.322,56	609.322,56
23.122.0001.2016.0046	MANUTENCAO E FUNCIONAMENTO ADMINISTRATIVO			609.322,56	609.322,56
23.122.0001.2195.0000	REMUNERACAO DE PESSOAL ATIVO DO MUNICIPIO E ENCARGOS SOCIAIS			3.093.056,35	3.093.056,35
23.122.0001.2195.0034	REMUNERACAO DE PESSOAL ATIVO DO MUNICIPIO E ENCARGOS SOCIAIS			3.093.056,35	3.093.056,35
23.451.0000.0000.0000	INFRA-ESTRUTURA URBANA			139.556,48	139.556,48
23.451.0001.0000.0000	GESTAO E MANUTENCAO			139.556,48	139.556,48
23.451.0001.2836.0000	MANUTENCAO DE PREDIOS PUBLICOS			139.556,48	139.556,48
23.451.0001.2836.0012	MANUTENCAO DE PREDIOS PUBLICOS			139.556,48	139.556,48
23.695.0000.0000.0000	TURISMO			75.107,42	75.107,42
23.695.0111.0000.0000	FORTALEZA CIDADE COM FUTURO			26.067,42	26.067,42
23.695.0111.2171.0000	MANUTENCAO E FUNCIONAMENTO DO OBSERVATORIO TURISTICO			26.067,42	26.067,42
23.695.0111.2171.0001	MANUTENCAO E FUNCIONAMENTO DO OBSERVATORIO TURISTICO			26.067,42	26.067,42
23.695.0136.0000.0000	DESENVOLVIMENTO E PROMOCAO DO TURISMO			49.040,00	49.040,00
23.695.0136.2218.0000	APOIO E PARTICIPACAO A EVENTOS PARA FINS DA PROMOCAO E CAPTACAO DO DESTINO FORTALEZA.			49.040,00	49.040,00
23.695.0136.2218.0001	APOIO E PARTICIPACAO A EVENTOS PARA FINS DA PROMOCAO E CAPTACAO DO DESTINO FORTALEZA.			49.040,00	49.040,00
TOTAL				3.917.042,81	3.917.042,81



Prefeitura de
Fortaleza

**SECRETARIA MUNICIPAL DOS DIREITOS
HUMANOS E DESENVOLVIMENTO SOCIAL**

PREFEITURA MUNICIPAL DE FORTALEZA

EXERCÍCIO DE 2020

ANEXO 2

ORÇAMENTO FISCAL

31101 - SECRETARIA MUNICIPAL DOS DIREITOS HUMANOS E DESENVOLVIMENTO SOCIAL

NATUREZA DA DESPESA

CÓDIGO	ESPECIFICAÇÃO	ELEMENTO	MODALIDADE	CATEGORIA / GRUPO
3.0.0.0.00	DESPESAS CORRENTES			519.686,63
3.3.0.0.00	OUTRAS DESPESAS CORRENTES			519.686,63
3.3.5.0.00	TRANSFERENCIAS DE INSTITUICOES PRIVADAS		70.000,00	
3.3.5.0.43	SUBVENCOES SOCIAIS	70.000,00		
3.3.9.0.00	APLICACOES DIRETAS		449.686,63	
3.3.9.0.30	MATERIAL DE CONSUMO	31.565,60		
3.3.9.0.36	OUTROS SERVICOS DE TERCEIROS - PESSOA FISICA	58.894,75		
3.3.9.0.39	OUTROS SERVICOS DE TERCEIROS - PESSOA JURIDICA	11.666,21		
3.3.9.0.91	SENTENCAS JUDICIAIS	16.573,51		
3.3.9.0.93	INDENIZACOES E RESTITUICOES	330.986,56		
TOTAL				519.686,63

PREFEITURA MUNICIPAL DE FORTALEZA

EXERCÍCIO DE 2020

ANEXO 6

ORÇAMENTO FISCAL

31101 - SECRETARIA MUNICIPAL DOS DIREITOS HUMANOS E DESENVOLVIMENTO SOCIAL

PROGRAMA DE TRABALHO

CÓDIGO	ESPECIFICAÇÃO	OPERAÇÃO ESPECIAL	PROJETO	ATIVIDADE	TOTAL
14.000.0000.0000.0000	DIREITOS DA CIDADANIA		417.560,07	102.126,56	519.686,63
14.422.0000.0000.0000	DIREITOS INDIVIDUAIS, COLETIVOS E DIFUSOS		417.560,07	102.126,56	519.686,63
14.422.0031.0000.0000	PROMOCAO E DEFESA DOS DIREITOS DAS MULHERES		347.560,07	102.126,56	449.686,63
14.422.0031.1340.0000	EXECUCAO DO PROJETO "JUNTOS CONTRA A EXCLUSAO SOCIAL - UE "		328.030,90		328.030,90
14.422.0031.1340.0001	EXECUCAO DO PROJETO "JUNTOS CONTRA A EXCLUSAO SOCIAL - UE "		328.030,90		328.030,90
14.422.0031.1351.0000	PROMOCAO DO TRABALHO, AUTONOMIA E CIDADANIA DAS MULHERES DE FORTALEZA		18.706,48		18.706,48
14.422.0031.1351.0001	PROMOCAO DO TRABALHO, AUTONOMIA E CIDADANIA DAS MULHERES DE FORTALEZA		18.706,48		18.706,48
14.422.0031.1516.0000	FORTEALECIMENTO DAS POLITICAS DE DEFESA DOS DIREITOS DA MULHER		822,69		822,69
14.422.0031.1516.0001	FORTEALECIMENTO DAS POLITICAS DE DEFESA DOS DIREITOS DA MULHER		822,69		822,69
14.422.0031.2052.0000	MANUTENCAO DOS EQUIPAMENTOS DE ATENDIMENTO A MULHER EM SITUACAO DE VIOLENCIA			102.126,56	102.126,56
14.422.0031.2052.0001	MANUTENCAO DOS EQUIPAMENTOS DE ATENDIMENTO A MULHER EM SITUACAO DE VIOLENCIA			102.126,56	102.126,56
14.422.0036.0000.0000	CIDADANIA E DIREITOS HUMANOS - CIDADANIA EM REDE		70.000,00		70.000,00
14.422.0036.1896.0000	REALIZACAO DE OFICINAS DE ARTE - EDUCACAO EM DIREITOS HUMANOS		70.000,00		70.000,00
14.422.0036.1896.0001	REALIZACAO DE OFICINAS DE ARTE - EDUCACAO EM DIREITOS HUMANOS		70.000,00		70.000,00
TOTAL			417.560,07	102.126,56	519.686,63

PREFEITURA MUNICIPAL DE FORTALEZA

EXERCÍCIO DE 2020

ANEXO 7

ORÇAMENTO FISCAL

3101 - SECRETARIA MUNICIPAL DOS DIREITOS HUMANOS E DESENVOLVIMENTO SOCIAL

PROGRAMA DE TRABALHO

CÓDIGO	ESPECIFICAÇÃO	OPERAÇÃO ESPECIAL	PROJETO	ATIVIDADE	TOTAL
14.000.0000.0000.0000	DIREITOS DA CIDADANIA		417.560,07	102.126,56	519.686,63
14.422.0000.0000.0000	DIREITOS INDIVIDUAIS, COLETIVOS E DIFUSOS		417.560,07	102.126,56	519.686,63
14.422.0031.0000.0000	PROMOCAO E DEFESA DOS DIREITOS DAS MULHERES		347.560,07	102.126,56	449.686,63
14.422.0031.1340.0000	EXECUCAO DO PROJETO "JUNTOS CONTRA A EXCLUSAO SOCIAL - UE "		328.030,90		328.030,90
14.422.0031.1340.0001	EXECUCAO DO PROJETO "JUNTOS CONTRA A EXCLUSAO SOCIAL - UE "		328.030,90		328.030,90
14.422.0031.1351.0000	PROMOCAO DO TRABALHO, AUTONOMIA E CIDADANIA DAS MULHERES DE FORTALEZA		18.706,48		18.706,48
14.422.0031.1351.0001	PROMOCAO DO TRABALHO, AUTONOMIA E CIDADANIA DAS MULHERES DE FORTALEZA		18.706,48		18.706,48
14.422.0031.1516.0000	FORTELECIMENTO DAS POLITICAS DE DEFESA DOS DIREITOS DA MULHER		822,69		822,69
14.422.0031.1516.0001	FORTELECIMENTO DAS POLITICAS DE DEFESA DOS DIREITOS DA MULHER		822,69		822,69
14.422.0031.2052.0000	MANUTENCAO DOS EQUIPAMENTOS DE ATENDIMENTO A MULHER EM SITUACAO DE VIOLENCIA			102.126,56	102.126,56
14.422.0031.2052.0001	MANUTENCAO DOS EQUIPAMENTOS DE ATENDIMENTO A MULHER EM SITUACAO DE VIOLENCIA			102.126,56	102.126,56
14.422.0036.0000.0000	CIDADANIA E DIREITOS HUMANOS - CIDADANIA EM REDE		70.000,00		70.000,00
14.422.0036.1896.0000	REALIZACAO DE OFICINAS DE ARTE - EDUCACAO EM DIREITOS HUMANOS		70.000,00		70.000,00
14.422.0036.1896.0001	REALIZACAO DE OFICINAS DE ARTE - EDUCACAO EM DIREITOS HUMANOS		70.000,00		70.000,00
TOTAL			417.560,07	102.126,56	519.686,63

PREFEITURA MUNICIPAL DE FORTALEZA

EXERCÍCIO DE 2020

ANEXO 8

ORÇAMENTO FISCAL

3101 - SECRETARIA MUNICIPAL DOS DIREITOS HUMANOS E DESENVOLVIMENTO SOCIAL

PROGRAMA DE TRABALHO

CÓDIGO	ESPECIFICAÇÃO	ORDINÁRIO	VINCULADO	TOTAL
14.000.0000.0000.0000	DIREITOS DA CIDADANIA	251423,66	268.262,97	519.686,63
14.422.0000.0000.0000	DIREITOS INDIVIDUAIS, COLETIVOS E DIFUSOS	251423,66	268.262,97	519.686,63
14.422.0031.0000.0000	PROMOCAO E DEFESA DOS DIREITOS DAS MULHERES	181423,66	268.262,97	449.686,63
14.422.0031.1340.0000	EXECUCAO DO PROJETO "JUNTOS CONTRA A EXCLUSAO SOCIAL - UE "	62.723,59	265.307,31	328.030,90
14.422.0031.1340.0001	EXECUCAO DO PROJETO "JUNTOS CONTRA A EXCLUSAO SOCIAL - UE "	62.723,59	265.307,31	328.030,90
14.422.0031.1351.0000	PROMOCAO DO TRABALHO, AUTONOMIA E CIDADANIA DAS MULHERES DE FORTALEZA	16.573,51	2.132,97	18.706,48
14.422.0031.1351.0001	PROMOCAO DO TRABALHO, AUTONOMIA E CIDADANIA DAS MULHERES DE FORTALEZA	16.573,51	2.132,97	18.706,48
14.422.0031.1516.0000	FORTELECIMENTO DAS POLITICAS DE DEFESA DOS DIREITOS DA MULHER		822,69	822,69
14.422.0031.1516.0001	FORTELECIMENTO DAS POLITICAS DE DEFESA DOS DIREITOS DA MULHER		822,69	822,69
14.422.0031.2052.0000	MANUTENCAO DOS EQUIPAMENTOS DE ATENDIMENTO A MULHER EM SITUACAO DE VIOLENCIA	102.126,56		102.126,56
14.422.0031.2052.0001	MANUTENCAO DOS EQUIPAMENTOS DE ATENDIMENTO A MULHER EM SITUACAO DE VIOLENCIA	102.126,56		102.126,56
14.422.0036.0000.0000	CIDADANIA E DIREITOS HUMANOS - CIDADANIA EM REDE	70.000,00		70.000,00
14.422.0036.1896.0000	REALIZACAO DE OFICINAS DE ARTE - EDUCACAO EM DIREITOS HUMANOS	70.000,00		70.000,00
14.422.0036.1896.0001	REALIZACAO DE OFICINAS DE ARTE - EDUCACAO EM DIREITOS HUMANOS	70.000,00		70.000,00
TOTAL		251.423,66	268.262,97	519.686,63

PREFEITURA MUNICIPAL DE FORTALEZA

31101 - SECRETARIA MUNICIPAL DOS DIREITOS HUMANOS E DESENVOLVIMENTO SOCIAL

EXERCÍCIO DE 2020

ANEXO 9

ORÇAMENTO FISCAL

DEMONSTRATIVO DAS DESPESAS POR ÓRGÃO E FUNÇÃO

	TRABALHO	EDUCACAO	CULTURA	DIREITOS DA CIDADANIA
SECRETARIA MUNICIPAL DOS DIREITOS HUMANOS E DESENVOLVIMENTO SOCIAL	-	-	-	519.686,63
TOTAL				519.686,63

PREFEITURA MUNICIPAL DE FORTALEZA

EXERCÍCIO DE 2020

ANEXO 11

ORÇAMENTO FISCAL

31101 - SECRETARIA MUNICIPAL DOS DIREITOS HUMANOS E DESENVOLVIMENTO SOCIAL

NATUREZA DA DESPESA

CÓDIGO	ESPECIFICAÇÃO	CRÉDITOS ORÇAMENTÁRIOS E SUPLEMENTARES	CRÉDITOS ESPECIAIS E EXTRAORDINÁRIOS	TOTAL	REALIZADA EMPENHADA NO ANO	DIFERENÇA SALDO A EMPENHAR
3.0.0.0.00	DESPESAS CORRENTES	918.339,00	21.000,00	939.339,00	519.686,63	419.652,37
3.3.0.0.00	OUTRAS DESPESAS CORRENTES	918.339,00	21.000,00	939.339,00	519.686,63	419.652,37
4.0.0.0.00	DESPESAS DE CAPITAL	66.580,00	18.000,00	84.580,00		84.580,00
4.4.0.0.00	INVESTIMENTOS	66.580,00	18.000,00	84.580,00		84.580,00
TOTAL		984.919,00	39.000,00	1.023.919,00	519.686,63	504.232,37

PREFEITURA MUNICIPAL DE FORTALEZA

EXERCÍCIO DE 2020

ANEXO 2

ORÇAMENTO FISCAL

31102 - DEPARTAMENTO MUNICIPAL DE PROTEÇÃO E DEFESA DOS DIREITOS DO CONSUMIDOR

NATUREZA DA DESPESA

CÓDIGO	ESPECIFICAÇÃO	ELEMENTO	MODALIDADE	CATEGORIA / GRUPO
3.0.0.00	DESPESAS CORRENTES			2.124.937,16
3.10.0.00	PESSOAL E ENCARGOS SOCIAIS			1756.444,75
3.19.0.00	APLICACOES DIRETAS		1683.908,81	
3.19.0.11	VENCIMENTOS E VANTAGENS FIXAS - PESSOAL CIVIL	142192159		
3.19.0.13	CONTRIBUICOES PATRONAIS	258.718,82		
3.19.0.94	INDENIZACOES RESTITUICOES TRABALHISTAS	3.268,40		
3.19.100	APLICACAO DIRETA DECORRENTE DE OPERACAO ENTRE ORGAOS, FUNDOS E ENTIDADES INTEGRANTES DOS ORCAMENTOS FISCAL E DA SEGURIDADE SOCIAL		72.535,94	
3.19.113	CONTRIBUICOES PATRONAIS	72.535,94		
3.3.0.0.00	OUTRAS DESPESAS CORRENTES			368.492,41
3.3.9.0.00	APLICACOES DIRETAS		368.492,41	
3.3.9.0.30	MATERIAL DE CONSUMO	14.655,70		
3.3.9.0.36	OUTROS SERVICOS DE TERCEIROS - PESSOA FISICA	72.892,47		
3.3.9.0.39	OUTROS SERVICOS DE TERCEIROS - PESSOA JURIDICA	166.776,73		
3.3.9.0.40	SERVICOS DE TECNOLOGIA DA INFORMACAO E COMUNICACAO - PESSOA JURIDICA	41858,55		
3.3.9.0.46	AUXILIO-ALIMENTACAO	64.844,00		
3.3.9.0.92	DESPESAS DE EXERCICIOS ANTERIORES	7.464,96		
TOTAL				2.124.937,16

PREFEITURA MUNICIPAL DE FORTALEZA

EXERCÍCIO DE 2020

ANEXO 6

ORÇAMENTO FISCAL

31102 - DEPARTAMENTO MUNICIPAL DE PROTEÇÃO E DEFESA DOS DIREITOS DO CONSUMIDOR

PROGRAMA DE TRABALHO

CÓDIGO	ESPECIFICAÇÃO	OPERAÇÃO ESPECIAL	PROJETO	ATIVIDADE	TOTAL
04.000.0000.0000.0000	ADMINISTRACAO			2.124.937,16	2.124.937,16
04.122.0000.0000.0000	ADMINISTRACAO GERAL			2.124.937,16	2.124.937,16
04.122.00010000.0000	GESTAO E MANUTENCAO			2.124.937,16	2.124.937,16
04.122.00012016.0000	MANUTENCAO E FUNCIONAMENTO ADMINISTRATIVO			368.492,41	368.492,41
04.122.00012016.0035	MANUTENCAO E FUNCIONAMENTO ADMINISTRATIVO			368.492,41	368.492,41
04.122.00012195.0000	REMUNERACAO DE PESSOAL ATIVO DO MUNICIPIO E ENCARGOS SOCIAIS			1756.444,75	1756.444,75
04.122.00012195.0036	REMUNERACAO DE PESSOAL ATIVO DO MUNICIPIO E ENCARGOS SOCIAIS			1756.444,75	1756.444,75
TOTAL				2.124.937,16	2.124.937,16

PREFEITURA MUNICIPAL DE FORTALEZA

EXERCÍCIO DE 2020

ANEXO 7

ORÇAMENTO FISCAL

31102 - DEPARTAMENTO MUNICIPAL DE PROTECAO E DEFESA DOS DIREITOS DO CONSUMIDOR

PROGRAMA DE TRABALHO

CÓDIGO	ESPECIFICAÇÃO	OPERAÇÃO ESPECIAL	PROJETO	ATIVIDADE	TOTAL
04.000.0000.0000.0000	ADMINISTRACAO			2.124.937,16	2.124.937,16
04.122.0000.0000.0000	ADMINISTRACAO GERAL			2.124.937,16	2.124.937,16
04.122.0001.0000.0000	GESTAO E MANUTENCAO			2.124.937,16	2.124.937,16
04.122.0001.2016.0000	MANUTENCAO E FUNCIONAMENTO ADMINISTRATIVO			368.492,41	368.492,41
04.122.0001.2016.0035	MANUTENCAO E FUNCIONAMENTO ADMINISTRATIVO			368.492,41	368.492,41
04.122.0001.2195.0000	REMUNERACAO DE PESSOAL ATIVO DO MUNICIPIO E ENCARGOS SOCIAIS			1756.444,75	1756.444,75
04.122.0001.2195.0036	REMUNERACAO DE PESSOAL ATIVO DO MUNICIPIO E ENCARGOS SOCIAIS			1756.444,75	1756.444,75
TOTAL				2.124.937,16	2.124.937,16

PREFEITURA MUNICIPAL DE FORTALEZA

EXERCÍCIO DE 2020

ANEXO 8

ORÇAMENTO FISCAL

31102 - DEPARTAMENTO MUNICIPAL DE PROTECAO E DEFESA DOS DIREITOS DO CONSUMIDOR

PROGRAMA DE TRABALHO

CÓDIGO	ESPECIFICAÇÃO	ORDINÁRIO	VINCULADO	TOTAL
04.000.0000.0000.0000	ADMINISTRACAO	2.124.937,16		2.124.937,16
04.122.0000.0000.0000	ADMINISTRACAO GERAL	2.124.937,16		2.124.937,16
04.122.0001.0000.0000	GESTAO E MANUTENCAO	2.124.937,16		2.124.937,16
04.122.0001.2016.0000	MANUTENCAO E FUNCIONAMENTO ADMINISTRATIVO	368.492,41		368.492,41
04.122.0001.2016.0035	MANUTENCAO E FUNCIONAMENTO ADMINISTRATIVO	368.492,41		368.492,41
04.122.0001.2195.0000	REMUNERACAO DE PESSOAL ATIVO DO MUNICIPIO E ENCARGOS SOCIAIS	1756.444,75		1756.444,75
04.122.0001.2195.0036	REMUNERACAO DE PESSOAL ATIVO DO MUNICIPIO E ENCARGOS SOCIAIS	1756.444,75		1756.444,75
TOTAL		2.124.937,16		2.124.937,16

PREFEITURA MUNICIPAL DE FORTALEZA

31102 - DEPARTAMENTO MUNICIPAL DE PROTECAO E DEFESA DOS DIREITOS DO CONSUMIDOR

EXERCÍCIO DE 2020

ANEXO 9

ORÇAMENTO FISCAL

DEMONSTRATIVO DAS DESPESAS POR ÓRGÃO E FUNÇÃO

	LEGISLATIVA	JUDICIARIA	ESSENCIAL A JUSTICA	ADMINISTRACAO
DEPARTAMENTO MUNICIPAL DE PROTECAO E DEFESA DOS DIREITOS DO CONSUMIDOR	-	-	-	2.124.937,16
TOTAL				2.124.937,16

PREFEITURA MUNICIPAL DE FORTALEZA

EXERCÍCIO DE 2020

ANEXO 11

ORÇAMENTO FISCAL

31102 - DEPARTAMENTO MUNICIPAL DE PROTECAO E DEFESA DOS DIREITOS DO CONSUMIDOR

NATUREZA DA DESPESA

CÓDIGO	ESPECIFICAÇÃO	CRÉDITOS ORÇAMENTÁRIOS E SUPLEMENTARES	CRÉDITOS ESPECIAIS E EXTRAORDINÁRIOS	TOTAL	REALIZADA EMPENHADA NO ANO	DIFERENÇA SALDO A EMPENHAR
3.0.0.0.00	DESPESAS CORRENTES	2.353.399,00		2.353.399,00	2.124.937,16	228.461,84
3.10.0.00	PESSOAL E ENCARGOS SOCIAIS	1815.000,00		1815.000,00	1756.444,75	58.555,25
3.3.0.0.00	OUTRAS DESPESAS CORRENTES	538.399,00		538.399,00	368.492,41	169.906,59
4.0.0.0.00	DESPESAS DE CAPITAL	5.000,00		5.000,00		5.000,00
4.4.0.0.00	INVESTIMENTOS	5.000,00		5.000,00		5.000,00
TOTAL		2.358.399,00		2.358.399,00	2.124.937,16	233.461,84

PREFEITURA MUNICIPAL DE FORTALEZA

EXERCÍCIO DE 2020

ANEXO 2

ORÇAMENTO FISCAL

31201 - FUNDAÇÃO DA CRIANÇA E DA FAMÍLIA CIDADÃ

NATUREZA DA DESPESA

CÓDIGO	ESPECIFICAÇÃO	ELEMENTO	MODALIDADE	CATEGORIA / GRUPO
3.0.0.0.00	DESPESAS CORRENTES			319.589,75
3.3.0.0.00	OUTRAS DESPESAS CORRENTES			319.589,75
3.3.9.0.00	APLICACOES DIRETAS		319.589,75	
3.3.9.0.14	DIARIAS - CIVIL	230,00		
3.3.9.0.30	MATERIAL DE CONSUMO	8.486,81		
3.3.9.0.36	OUTROS SERVICOS DE TERCEIROS - PESSOA FISICA	135.361,61		
3.3.9.0.39	OUTROS SERVICOS DE TERCEIROS - PESSOA JURIDICA	147.912,13		
3.3.9.0.91	SENTENCAS JUDICIAIS	27.139,20		
3.3.9.0.92	DESPESAS DE EXERCICIOS ANTERIORES	460,00		
4.0.0.0.00	DESPESAS DE CAPITAL			430.939,00
4.4.0.0.00	INVESTIMENTOS			430.939,00
4.4.9.0.00	APLICACOES DIRETAS		430.939,00	
4.4.9.0.52	EQUIPAMENTOS E MATERIAL PERMANENTE	430.939,00		
TOTAL				750.528,75

PREFEITURA MUNICIPAL DE FORTALEZA

EXERCÍCIO DE 2020

ANEXO 6

ORÇAMENTO FISCAL

31201 - FUNDAÇÃO DA CRIANÇA E DA FAMÍLIA CIDADÃ

PROGRAMA DE TRABALHO

CÓDIGO	ESPECIFICAÇÃO	OPERAÇÃO ESPECIAL	PROJETO	ATIVIDADE	TOTAL
14.000.0000.0000.0000	DIREITOS DA CIDADANIA		422.322,00	301067,55	723.389,55
14.243.0000.0000.0000	ASSISTENCIA A CRIANCA E AO ADOLESCENTE		422.322,00	301067,55	723.389,55
14.243.0186.0000.0000	GESTAO DAS UNIDADES DO SISTEMA DE GARANTIA DE DIREITOS		422.322,00	301067,55	723.389,55
14.243.0186.1517.0000	IM PLANTACAO DE CONSELHOS TUTELARES		422.322,00		422.322,00
14.243.0186.1517.0001	IM PLANTACAO DE CONSELHOS TUTELARES		422.322,00		422.322,00
14.243.0186.2051.0000	MANUTENCAO DOS CONSELHOS TUTELARES			301067,55	301067,55
14.243.0186.2051.0001	MANUTENCAO DOS CONSELHOS TUTELARES			301067,55	301067,55
TOTAL		27.139,20	422.322,00	301.067,55	750.528,75

PREFEITURA MUNICIPAL DE FORTALEZA

EXERCÍCIO DE 2020

ANEXO 7

ORÇAMENTO FISCAL

31201 - FUNDAÇÃO DA CRIANÇA E DA FAMÍLIA CIDADÃ

PROGRAMA DE TRABALHO

CÓDIGO	ESPECIFICAÇÃO	OPERAÇÃO ESPECIAL	PROJETO	ATIVIDADE	TOTAL
14.000.0000.0000.0000	DIREITOS DA CIDADANIA		422.322,00	301067,55	723.389,55
14.243.0000.0000.0000	ASSISTENCIA A CRIANÇA E AO ADOLESCENTE		422.322,00	301067,55	723.389,55
14.243.0186.0000.0000	GESTÃO DAS UNIDADES DO SISTEMA DE GARANTIA DE DIREITOS		422.322,00	301067,55	723.389,55
14.243.0186.1517.0000	IMPLANTACAO DE CONSELHOS TUTELARES		422.322,00		422.322,00
14.243.0186.1517.0001	IMPLANTACAO DE CONSELHOS TUTELARES		422.322,00		422.322,00
14.243.0186.2051.0000	MANUTENCAO DOS CONSELHOS TUTELARES			301067,55	301067,55
14.243.0186.2051.0001	MANUTENCAO DOS CONSELHOS TUTELARES			301067,55	301067,55
TOTAL		27.139,20	422.322,00	301.067,55	750.528,75

PREFEITURA MUNICIPAL DE FORTALEZA

EXERCÍCIO DE 2020

ANEXO 8

ORÇAMENTO FISCAL

31201 - FUNDAÇÃO DA CRIANÇA E DA FAMÍLIA CIDADÃ

PROGRAMA DE TRABALHO

CÓDIGO	ESPECIFICAÇÃO	ORDINÁRIO	VINCULADO	TOTAL
14.000.0000.0000.0000	DIREITOS DA CIDADANIA	723.389,55		723.389,55
14.243.0000.0000.0000	ASSISTENCIA A CRIANÇA E AO ADOLESCENTE	723.389,55		723.389,55
14.243.0186.0000.0000	GESTÃO DAS UNIDADES DO SISTEMA DE GARANTIA DE DIREITOS	723.389,55		723.389,55
14.243.0186.1517.0000	IMPLANTACAO DE CONSELHOS TUTELARES	422.322,00		422.322,00
14.243.0186.1517.0001	IMPLANTACAO DE CONSELHOS TUTELARES	422.322,00		422.322,00
14.243.0186.2051.0000	MANUTENCAO DOS CONSELHOS TUTELARES	301067,55		301067,55
14.243.0186.2051.0001	MANUTENCAO DOS CONSELHOS TUTELARES	301067,55		301067,55
28.000.0000.0000.0000	ENCARGOS ESPECIAIS	27.139,20		27.139,20
28.846.0000.0000.0000	OUTROS ENCARGOS ESPECIAIS	27.139,20		27.139,20
28.846.0012.0000.0000	ENCARGOS GERAIS DO MUNICIPIO	27.139,20		27.139,20
28.846.0012.0024.0000	CUMPRIMENTO DE SENTENÇA JUDICIAL	27.139,20		27.139,20
28.846.0012.0024.0012	CUMPRIMENTO DE SENTENÇA JUDICIAL	27.139,20		27.139,20
TOTAL		750.528,75		750.528,75

PREFEITURA MUNICIPAL DE FORTALEZA

31201 - FUNDACAO DA CRIANCA E DA FAMILIA CIDADADA

EXERCÍCIO DE 2020

ANEXO 9

ORÇAMENTO FISCAL

DEMONSTRATIVO DAS DESPESAS POR ÓRGÃO E FUNÇÃO

	TRABALHO	EDUCACAO	CULTURA	DIREITOS DA CIDADANIA
FUNDACAO DA CRIANCA E DA FAMILIA CIDADADA	-	-	-	723.389,55
	ENERGIA	DESPORTO E LAZER	ENCARGOS ESPECIAIS	RESERVA DE CONTINGENCIA
FUNDACAO DA CRIANCA E DA FAMILIA CIDADADA	-	-	27.139,20	-
TOTAL				750.528,75

PREFEITURA MUNICIPAL DE FORTALEZA

EXERCÍCIO DE 2020

ANEXO 11

ORÇAMENTO FISCAL

31201 - FUNDACAO DA CRIANCA E DA FAMILIA CIDADADA

NATUREZA DA DESPESA

CÓDIGO	ESPECIFICAÇÃO	CRÉDITOS ORÇAMENTÁRIOS E SUPLEMENTARES	CRÉDITOS ESPECIAIS E EXTRAORDINÁRIOS	TOTAL	REALIZADA EMPENHADA NO ANO	DIFERENÇA SALDO A EMPENHAR
3.0.0.0.00	DESPESAS CORRENTES	1.112.000,00	5.000,00	1.117.000,00	319.589,75	797.410,25
3.10.0.0.00	PESSOAL E ENCARGOS SOCIAIS	1.000,00		1.000,00		1.000,00
3.3.0.0.00	OUTRAS DESPESAS CORRENTES	1.111.000,00	5.000,00	1.116.000,00	319.589,75	796.410,25
4.0.0.0.00	DESPESAS DE CAPITAL	1.803.000,00		1.803.000,00	430.939,00	1.372.061,00
4.4.0.0.00	INVESTIMENTOS	1.803.000,00		1.803.000,00	430.939,00	1.372.061,00
TOTAL		2.915.000,00	5.000,00	2.920.000,00	750.528,75	2.169.471,25

PREFEITURA MUNICIPAL DE FORTALEZA

EXERCÍCIO DE 2020

ANEXO 2

ORÇAMENTO FISCAL

31902 - FUNDO MUNICIPAL DE DEFESA DOS DIREITOS DA CRIANÇA E DO ADOLESCENTE

NATUREZA DA DESPESA

CÓDIGO	ESPECIFICAÇÃO	ELEMENTO	MODALIDADE	CATEGORIA / GRUPO
3.0.0.0.00	DESPESAS CORRENTES			1025.764,61
3.3.0.0.00	OUTRAS DESPESAS CORRENTES			1025.764,61
3.3.5.0.00	TRANSFERENCIAS DE INSTITUICOES PRIVADAS		1025.222,82	
3.3.5.0.43	SUBVENCÕES SOCIAIS	1025.222,82		
3.3.9.0.00	APLICACOES DIRETAS		541,79	
3.3.9.0.39	OUTROS SERVICOS DE TERCEIROS - PESSOA JURIDICA	22,50		
3.3.9.0.92	DESPESAS DE EXERCICIOS ANTERIORES	519,29		
TOTAL				1.025.764,61

PREFEITURA MUNICIPAL DE FORTALEZA

EXERCÍCIO DE 2020

ANEXO 6

ORÇAMENTO FISCAL

31902 - FUNDO MUNICIPAL DE DEFESA DOS DIREITOS DA CRIANÇA E DO ADOLESCENTE

PROGRAMA DE TRABALHO

CÓDIGO	ESPECIFICAÇÃO	OPERAÇÃO ESPECIAL	PROJETO	ATIVIDADE	TOTAL
14.000.0000.0000.0000	DIREITOS DA CIDADANIA		1025.764,61		1025.764,61
14.243.0000.0000.0000	ASSISTENCIA A CRIANÇA E AO ADOLESCENTE		1025.764,61		1025.764,61
14.243.0181.0000.0000	PROMOCAO DOS DIREITOS E PREVENCAO DE VIOLACOES CONTRA CRIANCAS E ADOLESCENTES		1025.764,61		1025.764,61
14.243.0181.1503.0000	FINANCIAMENTO DE PROJETOS POR MEIO DE EDITAIS		1025.222,82		1025.222,82
14.243.0181.1503.0001	FINANCIAMENTO DE PROJETOS POR MEIO DE EDITAIS		1025.222,82		1025.222,82
14.243.0181.1917.0000	APOIO E REALIZACAO DE EVENTOS		541,79		541,79
14.243.0181.1917.0005	APOIO E REALIZACAO DE EVENTOS		22,50		22,50
14.243.0181.1917.0008	REALIZACAO DE EVENTOS VOLTADOS AO FORTALECIMENTO DO FUNDO MUNICIPAL DE DEFESA DOS DIREITOS DA CRIANÇA E DO ADOLESCENTE		519,29		519,29
TOTAL			1.025.764,61		1.025.764,61

PREFEITURA MUNICIPAL DE FORTALEZA

EXERCÍCIO DE 2020

ANEXO 7

ORÇAMENTO FISCAL

31902 - FUNDO MUNICIPAL DE DEFESA DOS DIREITOS DA CRIANÇA E DO ADOLESCENTE

PROGRAMA DE TRABALHO

CÓDIGO	ESPECIFICAÇÃO	OPERAÇÃO ESPECIAL	PROJETO	ATIVIDADE	TOTAL
14.000.0000.0000.0000	DIREITOS DA CIDADANIA		1025.764,61		1025.764,61
14.243.0000.0000.0000	ASSISTENCIA A CRIANCA E AO ADOLESCENTE		1025.764,61		1025.764,61
14.243.01810000.0000	PROMOCAO DOS DIREITOS E PREVENCAO DE VIOLACOES CONTRA CRIANCAS E ADOLESCENTES		1025.764,61		1025.764,61
14.243.01811503.0000	FINANCIAMENTO DE PROJETOS POR MEIO DE EDITAIS		1025.222,82		1025.222,82
14.243.01811503.0001	FINANCIAMENTO DE PROJETOS POR MEIO DE EDITAIS		1025.222,82		1025.222,82
14.243.01811917.0000	APOIO E REALIZACAO DE EVENTOS		541,79		541,79
14.243.01811917.0005	APOIO E REALIZACAO DE EVENTOS		22,50		22,50
14.243.01811917.0008	REALIZACAO DE EVENTOS VOLTADOS AO FORTALECIMENTO DO FUNDO MUNICIPAL DE DEFESA DOS DIREITOS DA CRIANCA E DO ADOLESCENTE		519,29		519,29
TOTAL			1.025.764,61		1.025.764,61

PREFEITURA MUNICIPAL DE FORTALEZA

EXERCÍCIO DE 2020

ANEXO 8

ORÇAMENTO FISCAL

31902 - FUNDO MUNICIPAL DE DEFESA DOS DIREITOS DA CRIANÇA E DO ADOLESCENTE

PROGRAMA DE TRABALHO

CÓDIGO	ESPECIFICAÇÃO	ORDINÁRIO	VINCULADO	TOTAL
14.000.0000.0000.0000	DIREITOS DA CIDADANIA	541,79	1025.222,82	1025.764,61
14.243.0000.0000.0000	ASSISTENCIA A CRIANCA E AO ADOLESCENTE	541,79	1025.222,82	1025.764,61
14.243.01810000.0000	PROMOCAO DOS DIREITOS E PREVENCAO DE VIOLACOES CONTRA CRIANCAS E ADOLESCENTES	541,79	1025.222,82	1025.764,61
14.243.01811503.0000	FINANCIAMENTO DE PROJETOS POR MEIO DE EDITAIS		1025.222,82	1025.222,82
14.243.01811503.0001	FINANCIAMENTO DE PROJETOS POR MEIO DE EDITAIS		1025.222,82	1025.222,82
14.243.01811917.0000	APOIO E REALIZACAO DE EVENTOS	541,79		541,79
14.243.01811917.0005	APOIO E REALIZACAO DE EVENTOS	22,50		22,50
14.243.01811917.0008	REALIZACAO DE EVENTOS VOLTADOS AO FORTALECIMENTO DO FUNDO MUNICIPAL DE DEFESA DOS DIREITOS DA CRIANCA E DO ADOLESCENTE	519,29		519,29
TOTAL		541,79	1.025.222,82	1.025.764,61

PREFEITURA MUNICIPAL DE FORTALEZA

31902 - FUNDO MUNICIPAL DE DEFESA DOS DIREITOS DA CRIANÇA E DO ADOLESCENTE

EXERCÍCIO DE 2020

ANEXO 9

ORÇAMENTO FISCAL

DEMONSTRATIVO DAS DESPESAS POR ÓRGÃO E FUNÇÃO

	TRABALHO	EDUCAÇÃO	CULTURA	DIREITOS DA CIDADANIA
FUNDO MUNICIPAL DE DEFESA DOS DIREITOS DA CRIANÇA E DO ADOLESCENTE	-	-	-	1.025.764,61
TOTAL				1.025.764,61

PREFEITURA MUNICIPAL DE FORTALEZA

EXERCÍCIO DE 2020

ANEXO 11

ORÇAMENTO FISCAL

31902 - FUNDO MUNICIPAL DE DEFESA DOS DIREITOS DA CRIANÇA E DO ADOLESCENTE

NATUREZA DA DESPESA

CÓDIGO	ESPECIFICAÇÃO	CRÉDITOS ORÇAMENTÁRIOS E SUPLEMENTARES	CRÉDITOS ESPECIAIS E EXTRAORDINÁRIOS	TOTAL	REALIZADA EMPENHADA NO ANO	DIFERENÇA SALDO A EMPENHAR
3.0.0.0.00	DESPESAS CORRENTES	3.216.770,00		3.216.770,00	1.025.764,61	2.191.005,39
3.3.0.0.00	OUTRAS DESPESAS CORRENTES	3.216.770,00		3.216.770,00	1.025.764,61	2.191.005,39
	TOTAL	3.216.770,00		3.216.770,00	1.025.764,61	2.191.005,39

PREFEITURA MUNICIPAL DE FORTALEZA

EXERCÍCIO DE 2020

ANEXO 2

ORÇAMENTO FISCAL

31903 - FUNDO MUNICIPAL DOS DIREITOS HUMANOS DA PESSOA IDOSA

NATUREZA DA DESPESA

CÓDIGO	ESPECIFICAÇÃO	ELEMENTO	MODALIDADE	CATEGORIA / GRUPO
3.0.0.0.00	DESPESAS CORRENTES			8.448.207,21
3.3.0.0.00	OUTRAS DESPESAS CORRENTES			8.448.207,21
3.3.5.0.00	TRANSFERENCIAS DE INSTITUICOES PRIVADAS		8.377.613,93	
3.3.5.0.43	SUBVENCOES SOCIAIS	8.377.613,93		
3.3.9.0.00	APLICACOES DIRETAS		70.593,28	
3.3.9.0.39	OUTROS SERVICOS DE TERCEIROS - PESSOA JURIDICA	70.593,28		
TOTAL				8.448.207,21

PREFEITURA MUNICIPAL DE FORTALEZA

EXERCÍCIO DE 2020

ANEXO 6

ORÇAMENTO FISCAL

31903 - FUNDO MUNICIPAL DOS DIREITOS HUMANOS DA PESSOA IDOSA

PROGRAMA DE TRABALHO

CÓDIGO	ESPECIFICAÇÃO	OPERAÇÃO ESPECIAL	PROJETO	ATIVIDADE	TOTAL
14.000.0000.0000.0000	DIREITOS DA CIDADANIA			8.448.207,21	8.448.207,21
14.422.0000.0000.0000	DIREITOS INDIVIDUAIS, COLETIVOS E DIFUSOS			8.448.207,21	8.448.207,21
14.422.0007.0000.0000	ATENCAO INTEGRAL A PESSOA IDOSA			8.448.207,21	8.448.207,21
14.422.0007.2335.0000	APOIO AO DESENVOLVIMENTO INSTITUCIONAL			8.448.207,21	8.448.207,21
14.422.0007.2335.0001	APOIO AO DESENVOLVIMENTO INSTITUCIONAL			8.448.207,21	8.448.207,21
TOTAL				8.448.207,21	8.448.207,21

PREFEITURA MUNICIPAL DE FORTALEZA

EXERCÍCIO DE 2020

ANEXO 7

ORÇAMENTO FISCAL

31903 - FUNDO MUNICIPAL DOS DIREITOS HUMANOS DA PESSOA IDOSA

PROGRAMA DE TRABALHO

CÓDIGO	ESPECIFICAÇÃO	OPERAÇÃO ESPECIAL	PROJETO	ATIVIDADE	TOTAL
14.000.0000.0000.0000	DIREITOS DA CIDADANIA			8.448.207,21	8.448.207,21
14.422.0000.0000.0000	DIREITOS INDIVIDUAIS, COLETIVOS E DIFUSOS			8.448.207,21	8.448.207,21
14.422.0007.0000.0000	ATENCAO INTEGRAL A PESSOA IDOSA			8.448.207,21	8.448.207,21
14.422.0007.2335.0000	APOIO AO DESENVOLVIMENTO INSTITUCIONAL			8.448.207,21	8.448.207,21
14.422.0007.2335.0001	APOIO AO DESENVOLVIMENTO INSTITUCIONAL			8.448.207,21	8.448.207,21
TOTAL				8.448.207,21	8.448.207,21

PREFEITURA MUNICIPAL DE FORTALEZA

EXERCÍCIO DE 2020

ANEXO 8

ORÇAMENTO FISCAL

31903 - FUNDO MUNICIPAL DOS DIREITOS HUMANOS DA PESSOA IDOSA

PROGRAMA DE TRABALHO

CÓDIGO	ESPECIFICAÇÃO	ORDINÁRIO	VINCULADO	TOTAL
14.000.0000.0000.0000	DIREITOS DA CIDADANIA	8.448.207,21		8.448.207,21
14.422.0000.0000.0000	DIREITOS INDIVIDUAIS, COLETIVOS E DIFUSOS	8.448.207,21		8.448.207,21
14.422.0007.0000.0000	ATENCAO INTEGRAL A PESSOA IDOSA	8.448.207,21		8.448.207,21
14.422.0007.2335.0000	APOIO AO DESENVOLVIMENTO INSTITUCIONAL	8.448.207,21		8.448.207,21
14.422.0007.2335.0001	APOIO AO DESENVOLVIMENTO INSTITUCIONAL	8.448.207,21		8.448.207,21
TOTAL		8.448.207,21		8.448.207,21

PREFEITURA MUNICIPAL DE FORTALEZA

31903 - FUNDO MUNICIPAL DOS DIREITOS HUMANOS DA PESSOA IDOSA

EXERCÍCIO DE 2020

ANEXO 9

ORÇAMENTO FISCAL

DEMONSTRATIVO DAS DESPESAS POR ÓRGÃO E FUNÇÃO

	TRABALHO	EDUCACAO	CULTURA	DIREITOS DA CIDADANIA
FUNDO MUNICIPAL DOS DIREITOS HUMANOS DA PESSOA IDOSA	-	-	-	8.448.207,21
TOTAL				8.448.207,21

PREFEITURA MUNICIPAL DE FORTALEZA

EXERCÍCIO DE 2020

ANEXO 11

ORÇAMENTO FISCAL

31903 - FUNDO MUNICIPAL DOS DIREITOS HUMANOS DA PESSOA IDOSA

NATUREZA DA DESPESA

CÓDIGO	ESPECIFICAÇÃO	CRÉDITOS ORÇAMENTÁRIOS E SUPLEMENTARES	CRÉDITOS ESPECIAIS E EXTRAORDINÁRIOS	TOTAL	REALIZADA EMPENHADA NO ANO	DIFERENÇA SALDO A EMPENHAR
3.0.0.0.00	DESPESAS CORRENTES	15.326.152,00		15.326.152,00	8.448.207,21	6.877.944,79
3.3.0.0.00	OUTRAS DESPESAS CORRENTES	15.326.152,00		15.326.152,00	8.448.207,21	6.877.944,79
4.0.0.0.00	DESPESAS DE CAPITAL	69.086,00		69.086,00		69.086,00
4.4.0.0.00	INVESTIMENTOS	69.086,00		69.086,00		69.086,00
TOTAL		15.395.238,00		15.395.238,00	8.448.207,21	6.947.030,79

PREFEITURA MUNICIPAL DE FORTALEZA

EXERCÍCIO DE 2020

ANEXO 2

ORÇAMENTO FISCAL

31904 - FUNDO MUNICIPAL PARA PROTECAO DOS DIREITOS DA PESSOA COM DEFICIENCIA

NATUREZA DA DESPESA

CÓDIGO	ESPECIFICAÇÃO	ELEMENTO	MODALIDADE	CATEGORIA / GRUPO
TOTAL				0,00

PREFEITURA MUNICIPAL DE FORTALEZA

EXERCÍCIO DE 2020

ANEXO 6

ORÇAMENTO FISCAL

31904 - FUNDO MUNICIPAL PARA PROTECAO DOS DIREITOS DA PESSOA COM DEFICIENCIA

PROGRAMA DE TRABALHO

CÓDIGO	ESPECIFICAÇÃO	OPERAÇÃO ESPECIAL	PROJETO	ATIVIDADE	TOTAL
TOTAL					

PREFEITURA MUNICIPAL DE FORTALEZA

EXERCÍCIO DE 2020

ANEXO 7

ORÇAMENTO FISCAL

31904 - FUNDO MUNICIPAL PARA PROTECAO DOS DIREITOS DA PESSOA COM DEFICIENCIA

PROGRAMA DE TRABALHO

CÓDIGO	ESPECIFICAÇÃO	OPERAÇÃO ESPECIAL	PROJETO	ATIVIDADE	TOTAL
TOTAL					

PREFEITURA MUNICIPAL DE FORTALEZA

EXERCÍCIO DE 2020

ANEXO 8

ORÇAMENTO FISCAL

31904 - FUNDO MUNICIPAL PARA PROTECAO DOS DIREITOS DA PESSOA COM DEFICIENCIA

PROGRAMA DE TRABALHO

CÓDIGO	ESPECIFICAÇÃO	ORDINÁRIO	VINCULADO	TOTAL
TOTAL				

PREFEITURA MUNICIPAL DE FORTALEZA

31904 - FUNDO MUNICIPAL PARA PROTECAO DOS DIREITOS DA PESSOA COM DEFICIENCIA

EXERCÍCIO DE 2020

ANEXO 9

ORÇAMENTO FISCAL

DEMONSTRATIVO DAS DESPESAS POR ÓRGÃO E FUNÇÃO

TOTAL

-

PREFEITURA MUNICIPAL DE FORTALEZA

EXERCÍCIO DE 2020

ANEXO 11

ORÇAMENTO FISCAL

31904 - FUNDO MUNICIPAL PARA PROTECAO DOS DIREITOS DA PESSOA COM DEFICIENCIA

NATUREZA DA DESPESA

CÓDIGO	ESPECIFICAÇÃO	CRÉDITOS ORÇAMENTÁRIOS E SUPLEMENTARES	CRÉDITOS ESPECIAIS E EXTRAORDINÁRIOS	TOTAL	REALIZADA EMPENHADA NO ANO	DIFERENÇA SALDO A EMPENHAR
3.0.0.0.00	DESPESAS CORRENTES	227.636,00		227.636,00		227.636,00
3.3.0.0.00	OUTRAS DESPESAS CORRENTES	227.636,00		227.636,00		227.636,00
4.0.0.0.00	DESPESAS DE CAPITAL	101.000,00		101.000,00		101.000,00
4.4.0.0.00	INVESTIMENTOS	101.000,00		101.000,00		101.000,00
TOTAL		328.636,00		328.636,00		328.636,00

PREFEITURA MUNICIPAL DE FORTALEZA

EXERCÍCIO DE 2020

ANEXO 2

ORÇAMENTO FISCAL

31905 - FUNDO MUNICIPAL DE DEFESA DOS DIREITOS DIFUSOS

NATUREZA DA DESPESA

CÓDIGO	ESPECIFICAÇÃO	ELEMENTO	MODALIDADE	CATEGORIA / GRUPO
3.0.0.0.00	DESPESAS CORRENTES			46.776,75
3.3.0.0.00	OUTRAS DESPESAS CORRENTES			46.776,75
3.3.9.0.00	APLICACOES DIRETAS		46.776,75	
3.3.9.0.30	MATERIAL DE CONSUMO	17.843,80		
3.3.9.0.39	OUTROS SERVICOS DE TERCEIROS - PESSOA JURIDICA	14.212,95		
3.3.9.0.40	SERVICOS DE TECNOLOGIA DA INFORMACAO E COMUNICACAO - PESSOA JURIDICA	14.720,00		
4.0.0.0.00	DESPESAS DE CAPITAL			35.136,00
4.4.0.0.00	INVESTIMENTOS			35.136,00
4.4.9.0.00	APLICACOES DIRETAS		35.136,00	
4.4.9.0.52	EQUIPAMENTOS E MATERIAL PERMANENTE	35.136,00		
TOTAL				81.912,75

PREFEITURA MUNICIPAL DE FORTALEZA

EXERCÍCIO DE 2020

ANEXO 6

ORÇAMENTO FISCAL

31905 - FUNDO MUNICIPAL DE DEFESA DOS DIREITOS DIFUSOS

PROGRAMA DE TRABALHO

CÓDIGO	ESPECIFICAÇÃO	OPERAÇÃO ESPECIAL	PROJETO	ATIVIDADE	TOTAL
14.000.0000.0000.0000	DIREITOS DA CIDADANIA		35.136,00	46.776,75	81.912,75
14.122.0000.0000.0000	ADMINISTRACAO GERAL		35.136,00	46.776,75	81.912,75
14.122.0001.0000.0000	GESTAO E MANUTENCAO		35.136,00	46.776,75	81.912,75
14.122.0001.1005.0000	AQUISICAO E IMPLANTACAO DE PRODUTOS E SERVICOS DE TI		21.975,00		21.975,00
14.122.0001.1005.0026	AQUISICAO E IMPLANTACAO DE PRODUTOS E SERVICOS DE TI		21.975,00		21.975,00
14.122.0001.1796.0000	AQUISICAO DE EQUIPAMENTOS, MOBILIARIOS E VEICULOS		13.161,00		13.161,00
14.122.0001.1796.0027	AQUISICAO DE EQUIPAMENTOS, MOBILIARIOS E VEICULOS		13.161,00		13.161,00
14.122.0001.2016.0000	MANUTENCAO E FUNCIONAMENTO ADMINISTRATIVO			46.776,75	46.776,75
14.122.0001.2016.0048	MANUTENCAO E FUNCIONAMENTO ADMINISTRATIVO			46.776,75	46.776,75
TOTAL			35.136,00	46.776,75	81.912,75

PREFEITURA MUNICIPAL DE FORTALEZA

EXERCÍCIO DE 2020

ANEXO 7

ORÇAMENTO FISCAL

31905 - FUNDO MUNICIPAL DE DEFESA DOS DIREITOS DIFUSOS

PROGRAMA DE TRABALHO

CÓDIGO	ESPECIFICAÇÃO	OPERAÇÃO ESPECIAL	PROJETO	ATIVIDADE	TOTAL
14.000.0000.0000.0000	DIREITOS DA CIDADANIA		35.136,00	46.776,75	81912,75
14.122.0000.0000.0000	ADMINISTRACAO GERAL		35.136,00	46.776,75	81912,75
14.122.0001.0000.0000	GESTAO E MANUTENCAO		35.136,00	46.776,75	81912,75
14.122.0001.1005.0000	AQUISICAO E IMPLANTACAO DE PRODUTOS E SERVICOS DE TI		21975,00		21975,00
14.122.0001.1005.0026	AQUISICAO E IMPLANTACAO DE PRODUTOS E SERVICOS DE TI		21975,00		21975,00
14.122.0001.1796.0000	AQUISICAO DE EQUIPAMENTOS, MOBILIARIOS E VEICULOS		13.161,00		13.161,00
14.122.0001.1796.0027	AQUISICAO DE EQUIPAMENTOS, MOBILIARIOS E VEICULOS		13.161,00		13.161,00
14.122.0001.2016.0000	MANUTENCAO E FUNCIONAMENTO ADMINISTRATIVO			46.776,75	46.776,75
14.122.0001.2016.0048	MANUTENCAO E FUNCIONAMENTO ADMINISTRATIVO			46.776,75	46.776,75
TOTAL			35.136,00	46.776,75	81.912,75

PREFEITURA MUNICIPAL DE FORTALEZA

EXERCÍCIO DE 2020

ANEXO 8

ORÇAMENTO FISCAL

31905 - FUNDO MUNICIPAL DE DEFESA DOS DIREITOS DIFUSOS

PROGRAMA DE TRABALHO

CÓDIGO	ESPECIFICAÇÃO	ORDINÁRIO	VINCULADO	TOTAL
14.000.0000.0000.0000	DIREITOS DA CIDADANIA	81912,75		81912,75
14.122.0000.0000.0000	ADMINISTRACAO GERAL	81912,75		81912,75
14.122.0001.0000.0000	GESTAO E MANUTENCAO	81912,75		81912,75
14.122.0001.1005.0000	AQUISICAO E IMPLANTACAO DE PRODUTOS E SERVICOS DE TI	21975,00		21975,00
14.122.0001.1005.0026	AQUISICAO E IMPLANTACAO DE PRODUTOS E SERVICOS DE TI	21975,00		21975,00
14.122.0001.1796.0000	AQUISICAO DE EQUIPAMENTOS, MOBILIARIOS E VEICULOS	13.161,00		13.161,00
14.122.0001.1796.0027	AQUISICAO DE EQUIPAMENTOS, MOBILIARIOS E VEICULOS	13.161,00		13.161,00
14.122.0001.2016.0000	MANUTENCAO E FUNCIONAMENTO ADMINISTRATIVO	46.776,75		46.776,75
14.122.0001.2016.0048	MANUTENCAO E FUNCIONAMENTO ADMINISTRATIVO	46.776,75		46.776,75
TOTAL		81.912,75		81.912,75

PREFEITURA MUNICIPAL DE FORTALEZA

31905 - FUNDO MUNICIPAL DE DEFESA DOS DIREITOS DIFUSOS

EXERCÍCIO DE 2020

ANEXO 9

ORÇAMENTO FISCAL

DEMONSTRATIVO DAS DESPESAS POR ÓRGÃO E FUNÇÃO

	TRABALHO	EDUCAÇÃO	CULTURA	DIREITOS DA CIDADANIA
FUNDO MUNICIPAL DE DEFESA DOS DIREITOS DIFUSOS	-	-	-	81.912,75
TOTAL				81.912,75

PREFEITURA MUNICIPAL DE FORTALEZA

EXERCÍCIO DE 2020

ANEXO 11

ORÇAMENTO FISCAL

31905 - FUNDO MUNICIPAL DE DEFESA DOS DIREITOS DIFUSOS

NATUREZA DA DESPESA

CÓDIGO	ESPECIFICAÇÃO	CRÉDITOS ORÇAMENTÁRIOS E SUPLEMENTARES	CRÉDITOS ESPECIAIS E EXTRAORDINÁRIOS	TOTAL	REALIZADA EMPENHADA NO ANO	DIFERENÇA SALDO A EMPENHAR
3.0.0.0.00	DESPESAS CORRENTES	1200.000,00		1200.000,00	46.776,75	1.153.223,25
3.3.0.0.00	OUTRAS DESPESAS CORRENTES	1200.000,00		1200.000,00	46.776,75	1.153.223,25
4.0.0.0.00	DESPESAS DE CAPITAL	637.454,00		637.454,00	35.136,00	602.318,00
4.4.0.0.00	INVESTIMENTOS	637.454,00		637.454,00	35.136,00	602.318,00
	TOTAL	1.837.454,00		1.837.454,00	81.912,75	1.755.541,25

PREFEITURA MUNICIPAL DE FORTALEZA

EXERCÍCIO DE 2020

ANEXO 2

ORÇAMENTO FISCAL

31000 - SECRETARIA MUNICIPAL DOS DIREITOS HUMANOS E DESENVOLVIMENTO SOCIAL

NATUREZA DA DESPESA

CÓDIGO	ESPECIFICAÇÃO	ELEMENTO	MODALIDADE	CATEGORIA / GRUPO
3.0.0.0.00	DESPESAS CORRENTES			12.484.962,11
3.1.0.0.00	PESSOAL E ENCARGOS SOCIAIS			1.756.444,75
3.1.9.0.00	APLICACOES DIRETAS		1.683.908,81	
3.1.9.0.11	VENCIMENTOS E VANTAGENS FIXAS - PESSOAL CIVIL	1.421.921,59		
3.1.9.0.13	CONTRIBUICOES PATRONAIS	258.718,82		
3.1.9.0.94	INDENIZACOES RESTITUICOES TRABALHISTAS	3.268,40		
3.1.9.1.00	APLICACAO DIRETA DECORRENTE DE OPERACAO ENTRE ORGAOS, FUNDOS E ENTIDADES INTEGRANTES DOS ORCAMENTOS FISCAL E DA SEGURIDADE SOCIAL		72.535,94	
3.1.9.1.13	CONTRIBUICOES PATRONAIS	72.535,94		
3.3.0.0.00	OUTRAS DESPESAS CORRENTES			10.728.517,36
3.3.5.0.00	TRANSFERENCIAS DE INSTITUICOES PRIVADAS		9.472.836,75	
3.3.5.0.43	SUBVENCOES SOCIAIS	9.472.836,75		
3.3.9.0.00	APLICACOES DIRETAS		1.255.680,61	
3.3.9.0.14	DIARIAS - CIVIL	230,00		
3.3.9.0.30	MATERIAL DE CONSUMO	72.551,91		
3.3.9.0.36	OUTROS SERVICOS DE TERCEIROS - PESSOA FISICA	267.148,83		
3.3.9.0.39	OUTROS SERVICOS DE TERCEIROS - PESSOA JURIDICA	411.183,80		
3.3.9.0.40	SERVICOS DE TECNOLOGIA DA INFORMACAO E COMUNICACAO - PESSOA JURIDICA	56.578,55		
3.3.9.0.46	AUXILIO-ALIMENTACAO	64.844,00		
3.3.9.0.91	SENTENCAS JUDICIAIS	43.712,71		
3.3.9.0.92	DESPESAS DE EXERCICIOS ANTERIORES	8.444,25		
3.3.9.0.93	INDENIZACOES E RESTITUICOES	330.986,56		
4.0.0.0.00	DESPESAS DE CAPITAL			466.075,00
4.4.0.0.00	INVESTIMENTOS			466.075,00
4.4.9.0.00	APLICACOES DIRETAS		466.075,00	
4.4.9.0.52	EQUIPAMENTOS E MATERIAL PERMANENTE	466.075,00		
TOTAL				12.951.037,11

PREFEITURA MUNICIPAL DE FORTALEZA

EXERCÍCIO DE 2020

ANEXO 7

31000 - SECRETARIA MUNICIPAL DOS DIREITOS HUMANOS E DESENVOLVIMENTO SOCIAL

ORÇAMENTO FISCAL

CONSOLIDAÇÃO DAS DESPESAS POR ÓRGÃO

PROGRAMA DE TRABALHO

CÓDIGO	ESPECIFICAÇÃO	OPERAÇÃO ESPECIAL	PROJETO	ATIVIDADE	TOTAL
04.000.0000.0000.0000	ADMINISTRACAO			2.124.937,16	2.124.937,16
04.122.0000.0000.0000	ADMINISTRACAO GERAL			2.124.937,16	2.124.937,16
04.122.0001.0000.0000	GESTAO E MANUTENCAO			2.124.937,16	2.124.937,16
04.122.0001.2016.0000	MANUTENCAO E FUNCIONAMENTO ADMINISTRATIVO			368.492,41	368.492,41
04.122.0001.2016.0035	MANUTENCAO E FUNCIONAMENTO ADMINISTRATIVO			368.492,41	368.492,41
04.122.0001.2195.0000	REMUNERACAO DE PESSOAL ATIVO DO MUNICIPIO E ENCARGOS SOCIAIS			1756.444,75	1756.444,75
04.122.0001.2195.0036	REMUNERACAO DE PESSOAL ATIVO DO MUNICIPIO E ENCARGOS SOCIAIS			1756.444,75	1756.444,75
14.000.0000.0000.0000	DIREITOS DA CIDADANIA		1900.782,68	8.898.178,07	10.798.960,75
14.122.0000.0000.0000	ADMINISTRACAO GERAL		35.136,00	46.776,75	81912,75
14.122.0001.0000.0000	GESTAO E MANUTENCAO		35.136,00	46.776,75	81912,75
14.122.0001.1005.0000	AQUISICAO E IMPLANTACAO DE PRODUTOS E SERVICOS DE TI		21975,00		21975,00
14.122.0001.1005.0026	AQUISICAO E IMPLANTACAO DE PRODUTOS E SERVICOS DE TI		21975,00		21975,00
14.122.0001.1796.0000	AQUISICAO DE EQUIPAMENTOS, MOBILIARIOS E VEICULOS		13.161,00		13.161,00
14.122.0001.1796.0027	AQUISICAO DE EQUIPAMENTOS, MOBILIARIOS E VEICULOS		13.161,00		13.161,00
14.122.0001.2016.0000	MANUTENCAO E FUNCIONAMENTO ADMINISTRATIVO			46.776,75	46.776,75
14.122.0001.2016.0048	MANUTENCAO E FUNCIONAMENTO ADMINISTRATIVO			46.776,75	46.776,75
14.243.0000.0000.0000	ASSISTENCIA A CRIANCA E AO ADOLESCENTE		1448.086,61	301067,55	1749.154,16
14.243.0181.0000.0000	PROMOCAO DOS DIREITOS E PREVENCAO DE VIOLACOES CONTRA CRIANCAS E ADOLESCENTES		1025.764,61		1025.764,61
14.243.0181.1503.0000	FINANCIAMENTO DE PROJETOS POR MEIO DE EDITAIS		1025.222,82		1025.222,82
14.243.0181.1503.0001	FINANCIAMENTO DE PROJETOS POR MEIO DE EDITAIS		1025.222,82		1025.222,82
14.243.0181.1917.0000	APOIO E REALIZACAO DE EVENTOS		54179		54179
14.243.0181.1917.0005	APOIO E REALIZACAO DE EVENTOS		22,50		22,50
14.243.0181.1917.0008	REALIZACAO DE EVENTOS VOLTADOS AO FORTALECIMENTO DO FUNDO MUNICIPAL DE DEFESA DOS DIREITOS DA CRIANCA E DO ADOLESCENTE		519,29		519,29
14.243.0186.0000.0000	GESTAO DAS UNIDADES DO SISTEMA DE GARANTIA DE DIREITOS		422.322,00	301067,55	723.389,55
14.243.0186.1517.0000	IMPLANTACAO DE CONSELHOS TUTELARES		422.322,00		422.322,00

PREFEITURA MUNICIPAL DE FORTALEZA

EXERCÍCIO DE 2020

ANEXO 7

31000 - SECRETARIA MUNICIPAL DOS DIREITOS HUMANOS E DESENVOLVIMENTO SOCIAL

ORÇAMENTO FISCAL

CONSOLIDAÇÃO DAS DESPESAS POR ÓRGÃO

PROGRAMA DE TRABALHO

CÓDIGO	ESPECIFICAÇÃO	OPERAÇÃO ESPECIAL	PROJETO	ATIVIDADE	TOTAL
14.243.0186.1517.0001	IMPLANTACAO DE CONSELHOS TUTELARES		422.322,00		422.322,00
14.243.0186.2051.0000	MANUTENCAO DOS CONSELHOS TUTELARES			301067,55	301067,55
14.243.0186.2051.0001	MANUTENCAO DOS CONSELHOS TUTELARES			301067,55	301067,55
14.422.0000.0000.0000	DIREITOS INDIVIDUAIS, COLETIVOS E DIFUSOS		417.560,07	8.550.333,77	8.967.893,84
14.422.0007.0000.0000	ATENCAO INTEGRAL A PESSOA IDOSA			8.448.207,21	8.448.207,21
14.422.0007.2335.0000	APOIO AO DESENVOLVIMENTO INSTITUCIONAL			8.448.207,21	8.448.207,21
14.422.0007.2335.0001	APOIO AO DESENVOLVIMENTO INSTITUCIONAL			8.448.207,21	8.448.207,21
14.422.0031.0000.0000	PROMOCAO E DEFESA DOS DIREITOS DAS MULHERES		347.560,07	102.126,56	449.686,63
14.422.0031.1340.0000	EXECUCAO DO PROJETO "JUNTOS CONTRA A EXCLUSAO SOCIAL - UE "		328.030,90		328.030,90
14.422.0031.1340.0001	EXECUCAO DO PROJETO "JUNTOS CONTRA A EXCLUSAO SOCIAL - UE "		328.030,90		328.030,90
14.422.0031.1351.0000	PROMOCAO DO TRABALHO, AUTONOMIA E CIDADANIA DAS MULHERES DE FORTALEZA		18.706,48		18.706,48
14.422.0031.1351.0001	PROMOCAO DO TRABALHO, AUTONOMIA E CIDADANIA DAS MULHERES DE FORTALEZA		18.706,48		18.706,48
14.422.0031.1516.0000	FORTALECIMENTO DAS POLITICAS DE DEFESA DOS DIREITOS DA MULHER		822,69		822,69
14.422.0031.1516.0001	FORTALECIMENTO DAS POLITICAS DE DEFESA DOS DIREITOS DA MULHER		822,69		822,69
14.422.0031.2052.0000	MANUTENCAO DOS EQUIPAMENTOS DE ATENDIMENTO A MULHER EM SITUACAO DE VIOLENCIA			102.126,56	102.126,56
14.422.0031.2052.0001	MANUTENCAO DOS EQUIPAMENTOS DE ATENDIMENTO A MULHER EM SITUACAO DE VIOLENCIA			102.126,56	102.126,56
14.422.0036.0000.0000	CIDADANIA E DIREITOS HUMANOS - CIDADANIA EM REDE		70.000,00		70.000,00
14.422.0036.1896.0000	REALIZACAO DE OFICINAS DE ARTE - EDUCACAO EM DIREITOS HUMANOS		70.000,00		70.000,00
14.422.0036.1896.0001	REALIZACAO DE OFICINAS DE ARTE - EDUCACAO EM DIREITOS HUMANOS		70.000,00		70.000,00
TOTAL		27.139,20	1.900.782,68	11.023.115,23	12.951.037,11



Prefeitura de
Fortaleza

SECRETARIA MUNICIPAL DA CULTURA DE FORTALEZA

PREFEITURA MUNICIPAL DE FORTALEZA

EXERCÍCIO DE 2020

ANEXO 2

ORÇAMENTO FISCAL

32101 - SECRETARIA MUNICIPAL DA CULTURA DE FORTALEZA

NATUREZA DA DESPESA

CÓDIGO	ESPECIFICAÇÃO	ELEMENTO	MODALIDADE	CATEGORIA / GRUPO
3.0.0.00	DESPESAS CORRENTES			23.025.979,41
3.10.0.00	PESSOAL E ENCARGOS SOCIAIS			5.660.779,10
3.19.0.00	APLICACOES DIRETAS		5.174.760,68	
3.19.0.11	VENCIMENTOS E VANTAGENS FIXAS - PESSOAL CIVIL	4.543.709,70		
3.19.0.13	CONTRIBUICOES PATRONAIS	567.444,34		
3.19.0.92	DESPESAS DE EXERCICIOS ANTERIORES	5.151,37		
3.19.0.94	INDENIZACOES RESTITUICOES TRABALHISTAS	11.455,27		
3.19.0.96	RESSARCIMENTO DESPESAS DE PESSOAL REQUISITADO	47.000,00		
3.19.100	APLICACAO DIRETA DECORRENTE DE OPERACAO ENTRE ORGAOS, FUNDOS E ENTIDADES INTEGRANTES DOS ORCAMENTOS FISCAL E DA SEGURIDADE SOCIAL		486.018,42	
3.19.113	CONTRIBUICOES PATRONAIS	486.018,42		
3.3.0.0.00	OUTRAS DESPESAS CORRENTES			17.365.200,31
3.3.5.0.00	TRANSFERENCIAS DE INSTITUICOES PRIVADAS		7.739.406,72	
3.3.5.0.39	OUTROS SERVICOS DE TERCEIROS - PESSOA JURIDICA	3.774.845,63		
3.3.5.0.41	CONTRIBUICOES	3.964.561,09		
3.3.9.0.00	APLICACOES DIRETAS		9.625.793,59	
3.3.9.0.14	DIARIAS - CIVIL	6.050,00		
3.3.9.0.30	MATERIAL DE CONSUMO	54.576,70		
3.3.9.0.36	OUTROS SERVICOS DE TERCEIROS - PESSOA FISICA	528.170,23		
3.3.9.0.39	OUTROS SERVICOS DE TERCEIROS - PESSOA JURIDICA	3.507.393,87		
3.3.9.0.40	SERVICOS DE TECNOLOGIA DA INFORMACAO E COMUNICACAO - PESSOA JURIDICA	111.105,22		
3.3.9.0.46	AUXILIO-ALIMENTACAO	188.743,00		
3.3.9.0.47	OBRIGACOES TRIBUTARIAS CONTRIBUTIVAS	88.893,95		
3.3.9.0.48	OUTROS AUXILIOS FINANCEIROS A PESSOAS FISICAS	5.133.843,14		
3.3.9.0.92	DESPESAS DE EXERCICIOS ANTERIORES	7.017,48		
4.0.0.0.00	DESPESAS DE CAPITAL			893.521,67
4.4.0.0.00	INVESTIMENTOS			893.521,67
4.4.9.0.00	APLICACOES DIRETAS		893.521,67	
4.4.9.0.51	OBRAS E INSTALACOES	875.183,43		
4.4.9.0.52	EQUIPAMENTOS E MATERIAL PERMANENTE	18.338,24		
TOTAL				23.919.501,08

ORÇAMENTO FISCAL

32101 - SECRETARIA MUNICIPAL DA CULTURA DE FORTALEZA

PROGRAMA DE TRABALHO

CÓDIGO	ESPECIFICAÇÃO	OPERAÇÃO ESPECIAL	PROJETO	ATIVIDADE	TOTAL
13.000.0000.0000.0000	CULTURA		5.962.240,88	17.957.260,20	23.919.501,08
13.122.0000.0000.0000	ADMINISTRACAO GERAL		54.340,89	6.206.650,03	6.260.990,92
13.122.00010000.0000	GESTAO E MANUTENCAO		54.340,89	6.206.650,03	6.260.990,92
13.122.00011122.0000	REFORMA E RECUPERACAO DE IMOVEIS PUBLICOS		47.372,65		47.372,65
13.122.00011122.0004	REFORMA E RECUPERACAO DE IMOVEIS PUBLICOS		47.372,65		47.372,65
13.122.00011796.0000	AQUISICAO DE EQUIPAMENTOS, MOBILIARIOS E VEICULOS		6.968,24		6.968,24
13.122.00011796.0028	AQUISICAO DE EQUIPAMENTOS, MOBILIARIOS E VEICULOS		6.968,24		6.968,24
13.122.00012016.0000	MANUTENCAO E FUNCIONAMENTO ADMINISTRATIVO			545.870,93	545.870,93
13.122.00012016.0037	MANUTENCAO E FUNCIONAMENTO ADMINISTRATIVO			545.870,93	545.870,93
13.122.00012195.0000	REMUNERACAO DE PESSOAL ATIVO DO MUNICIPIO E ENCARGOS SOCIAIS			5.660.779,10	5.660.779,10
13.122.00012195.0038	REMUNERACAO DE PESSOAL ATIVO DO MUNICIPIO E ENCARGOS SOCIAIS			5.660.779,10	5.660.779,10
13.243.0000.0000.0000	ASSISTENCIA A CRIANCA E AO ADOLESCENTE			3.774.845,63	3.774.845,63
13.243.0194.0000.0000	APOIO A CRIACAO, DIFUSAO E FOMENTO A CULTURA			3.774.845,63	3.774.845,63
13.243.0194.2095.0000	MANUTENCAO, PROGRAMACAO E FORMACAO DO COMPLEXO VILA DAS ARTES			3.774.845,63	3.774.845,63
13.243.0194.2095.0001	REALIZACAO DE ATIVIDADES DE FORMACAO ARTISTICA NA VILA DAS ARTES			3.774.845,63	3.774.845,63
13.3910000.0000.0000	PATRIMONIO HISTORICO, ARTISTICO E ARQUEOLOGICO		1290.459,99	346.022,88	1636.482,87
13.3910074.0000.0000	VALORIZACAO, PRESERVACAO E RECUPERACAO DO PATRIMONIO HISTORICO E CULTURAL		1290.459,99	346.022,88	1636.482,87
13.3910074.1143.0000	ATUALIZACAO DO INVENTARIO DO PATRIMONIO HISTORICO E CULTURAL		91005,78		91005,78
13.3910074.1143.0001	ATUALIZACAO DO INVENTARIO DO PATRIMONIO HISTORICO E CULTURAL		91005,78		91005,78
13.3910074.1280.0000	ELABORACAO DE ESTUDOS TECNICOS PARA TOMBAMENTO		46.226,79		46.226,79
13.3910074.1280.0001	ELABORACAO DE ESTUDOS TECNICOS PARA TOMBAMENTO		46.226,79		46.226,79
13.3910074.1525.0000	RESTAURACAO, REQUALIFICACAO E CONSERVACAO DO PATRIMONIO CULTURAL, HISTORICO E ARTISTICO		1153.227,42		1153.227,42
13.3910074.1525.0001	RESTAURACAO, REQUALIFICACAO E CONSERVACAO DO PATRIMONIO CULTURAL, HISTORICO E ARTISTICO		1153.227,42		1153.227,42
13.3910074.2265.0000	APOIO A MANIFESTACOES REGISTRADAS COMO PATRIMONIO IMATERIAL			346.022,88	346.022,88
13.3910074.2265.0001	APOIO A MANIFESTACOES REGISTRADAS COMO PATRIMONIO IMATERIAL			346.022,88	346.022,88
13.392.0000.0000.0000	DIFUSAO CULTURAL		4.617.440,00	7.629.741,66	12.247.181,66
13.392.0194.0000.0000	APOIO A CRIACAO, DIFUSAO E FOMENTO A CULTURA		4.617.440,00	7.629.741,66	12.247.181,66
13.392.0194.1188.0000	APOIO AS PRODUCOES ARTISTICAS POR MEIO DE EDITAL		4.617.440,00		4.617.440,00
13.392.0194.1188.0001	APOIO AS PRODUCOES ARTISTICAS POR MEIO DE EDITAL		4.617.440,00		4.617.440,00
13.392.0194.2270.0000	REALIZACAO DAS ACOES PERMANENTES DE CULTURA			7.285.556,71	7.285.556,71
13.392.0194.2270.0001	REALIZACAO DAS ACOES PERMANENTES DE CULTURA			2.993.152,00	2.993.152,00
13.392.0194.2270.0006	CICLO CARNAVALESCO			4.292.404,71	4.292.404,71
13.392.0194.2389.0000	MANUTENCAO DE EQUIPAMENTOS CULTURAIS.			344.184,95	344.184,95
13.392.0194.2389.0001	MANUTENCAO DE EQUIPAMENTOS CULTURAIS.			344.184,95	344.184,95
TOTAL			5.962.240,88	17.957.260,20	23.919.501,08

ORÇAMENTO FISCAL

32101 - SECRETARIA MUNICIPAL DA CULTURA DE FORTALEZA

PROGRAMA DE TRABALHO

CÓDIGO	ESPECIFICAÇÃO	OPERAÇÃO ESPECIAL	PROJETO	ATIVIDADE	TOTAL
13.000.0000.0000.0000	CULTURA		5.962.240,88	17.957.260,20	23.919.501,08
13.122.0000.0000.0000	ADMINISTRACAO GERAL		54.340,89	6.206.650,03	6.260.990,92
13.122.0001.0000.0000	GESTAO E MANUTENCAO		54.340,89	6.206.650,03	6.260.990,92
13.122.0001.1122.0000	REFORMA E RECUPERACAO DE IMOVEIS PUBLICOS		47.372,65		47.372,65
13.122.0001.1122.0004	REFORMA E RECUPERACAO DE IMOVEIS PUBLICOS		47.372,65		47.372,65
13.122.0001.1796.0000	AQUISICAO DE EQUIPAMENTOS, MOBILIARIOS E VEICULOS		6.968,24		6.968,24
13.122.0001.1796.0028	AQUISICAO DE EQUIPAMENTOS, MOBILIARIOS E VEICULOS		6.968,24		6.968,24
13.122.0001.2016.0000	MANUTENCAO E FUNCIONAMENTO ADMINISTRATIVO			545.870,93	545.870,93
13.122.0001.2016.0037	MANUTENCAO E FUNCIONAMENTO ADMINISTRATIVO			545.870,93	545.870,93
13.122.0001.2195.0000	REMUERACAO DE PESSOAL ATIVO DO MUNICIPIO E ENCARGOS SOCIAIS			5.660.779,10	5.660.779,10
13.122.0001.2195.0038	REMUERACAO DE PESSOAL ATIVO DO MUNICIPIO E ENCARGOS SOCIAIS			5.660.779,10	5.660.779,10
13.243.0000.0000.0000	ASSISTENCIA A CRIANCA E AO ADOLESCENTE			3.774.845,63	3.774.845,63
13.243.0194.0000.0000	APOIO A CRIACAO, DIFUSAO E FOMENTO A CULTURA			3.774.845,63	3.774.845,63
13.243.0194.2095.0000	MANUTENCAO, PROGRAMACAO E FORMACAO DO COMPLEXO VILA DAS ARTES			3.774.845,63	3.774.845,63
13.243.0194.2095.0001	REALIZACAO DE ATIVIDADES DE FORMACAO ARTISTICA NA VILA DAS ARTES			3.774.845,63	3.774.845,63
13.391.0000.0000.0000	PATRIMONIO HISTORICO, ARTISTICO E ARQUEOLOGICO		1290.459,99	346.022,88	1636.482,87
13.391.0074.0000.0000	VALORIZACAO, PRESERVACAO E RECUPERACAO DO PATRIMONIO HISTORICO E CULTURAL		1290.459,99	346.022,88	1636.482,87
13.391.0074.1143.0000	ATUALIZACAO DO INVENTARIO DO PATRIMONIO HISTORICO E CULTURAL		91005,78		91005,78
13.391.0074.1143.0001	ATUALIZACAO DO INVENTARIO DO PATRIMONIO HISTORICO E CULTURAL		91005,78		91005,78
13.391.0074.1280.0000	ELABORACAO DE ESTUDOS TECNICOS PARA TOMBAMENTO		46.226,79		46.226,79
13.391.0074.1280.0001	ELABORACAO DE ESTUDOS TECNICOS PARA TOMBAMENTO		46.226,79		46.226,79
13.391.0074.1525.0000	RESTAURACAO, REQUALIFICACAO E CONSERVACAO DO PATRIMONIO CULTURAL, HISTORICO E ARTISTICO		1.153.227,42		1.153.227,42
13.391.0074.1525.0001	RESTAURACAO, REQUALIFICACAO E CONSERVACAO DO PATRIMONIO CULTURAL, HISTORICO E ARTISTICO		1.153.227,42		1,153.227,42
13.391.0074.2265.0000	APOIO A MANIFESTACOES REGISTRADAS COMO PATRIMONIO IMATERIAL			346.022,88	346.022,88
13.391.0074.2265.0001	APOIO A MANIFESTACOES REGISTRADAS COMO PATRIMONIO IMATERIAL			346.022,88	346.022,88
13.392.0000.0000.0000	DIFUSAO CULTURAL		4.617.440,00	7.629.741,66	12.247.181,66
13.392.0194.0000.0000	APOIO A CRIACAO, DIFUSAO E FOMENTO A CULTURA		4.617.440,00	7.629.741,66	12.247.181,66
13.392.0194.1188.0000	APOIO AS PRODUCOES ARTISTICAS POR MEIO DE EDITAL		4.617.440,00		4.617.440,00
13.392.0194.1188.0001	APOIO AS PRODUCOES ARTISTICAS POR MEIO DE EDITAL		4.617.440,00		4.617.440,00
13.392.0194.2270.0000	REALIZACAO DAS ACOES PERMANENTES DE CULTURA			7.285.556,71	7.285.556,71
13.392.0194.2270.0001	REALIZACAO DAS ACOES PERMANENTES DE CULTURA			2.993.152,00	2.993.152,00
13.392.0194.2270.0006	CICLO CARNAVALESCO			4.292.404,71	4.292.404,71
13.392.0194.2389.0000	MANUTENCAO DE EQUIPAMENTOS CULTURAIS.			344.184,95	344.184,95
13.392.0194.2389.0001	MANUTENCAO DE EQUIPAMENTOS CULTURAIS.			344.184,95	344.184,95
TOTAL			5.962.240,88	17.957.260,20	23.919.501,08

ORÇAMENTO FISCAL

32101 - SECRETARIA MUNICIPAL DA CULTURA DE FORTALEZA

PROGRAMA DE TRABALHO

CÓDIGO	ESPECIFICAÇÃO	ORDINÁRIO	VINCULADO	TOTAL
13.000.0000.0000.0000	CULTURA	23.576.278,20	343.222,88	23.919.501,08
13.122.0000.0000.0000	ADMINISTRACAO GERAL	6.260.990,92		6.260.990,92
13.122.00010000.0000	GESTAO E MANUTENCAO	6.260.990,92		6.260.990,92
13.122.00011122.0000	REFORMA E RECUPERACAO DE IMOVEIS PUBLICOS	47.372,65		47.372,65
13.122.00011122.0004	REFORMA E RECUPERACAO DE IMOVEIS PUBLICOS	47.372,65		47.372,65
13.122.00011796.0000	AQUISICAO DE EQUIPAMENTOS, MOBILIARIOS E VEICULOS	6.968,24		6.968,24
13.122.00011796.0028	AQUISICAO DE EQUIPAMENTOS, MOBILIARIOS E VEICULOS	6.968,24		6.968,24
13.122.00012016.0000	MANUTENCAO E FUNCIONAMENTO ADMINISTRATIVO	545.870,93		545.870,93
13.122.00012016.0037	MANUTENCAO E FUNCIONAMENTO ADMINISTRATIVO	545.870,93		545.870,93
13.122.00012195.0000	REMUNERACAO DE PESSOAL ATIVO DO MUNICIPIO E ENCARGOS SOCIAIS	5.660.779,10		5.660.779,10
13.122.00012195.0038	REMUNERACAO DE PESSOAL ATIVO DO MUNICIPIO E ENCARGOS SOCIAIS	5.660.779,10		5.660.779,10
13.243.0000.0000.0000	ASSISTENCIA A CRIANCA E AO ADOLESCENTE	3.774.845,63		3.774.845,63
13.243.0194.0000.0000	APOIO A CRIACAO,DIFUSAO E FOMENTO A CULTURA	3.774.845,63		3.774.845,63
13.243.0194.2095.0000	MANUTENCAO, PROGRAMACAO E FORMACAO DO COMPLEXO VILA DAS ARTES	3.774.845,63		3.774.845,63
13.243.0194.2095.0001	REALIZACAO DE ATIVIDADES DE FORMACAO ARTISTICA NA VILA DAS ARTES	3.774.845,63		3.774.845,63
13.3910000.0000.0000	PATRIMONIO HISTORICO, ARTISTICO E ARQUEOLOGICO	1293.259,99	343.222,88	1636.482,87
13.3910074.0000.0000	VALORIZACAO,PRESERVACAO E RECUPERACAO DO PATRIMONIO HISTORICO E CULTURAL.	1293.259,99	343.222,88	1636.482,87
13.3910074.1143.0000	ATUALIZACAO DO INVENTARIO DO PATRIMONIO HISTORICO E CULTURAL	91005,78		91005,78
13.3910074.1143.0001	ATUALIZACAO DO INVENTARIO DO PATRIMONIO HISTORICO E CULTURAL	91005,78		91005,78
13.3910074.1280.0000	ELABORACAO DE ESTUDOS TECNICOS PARA TOMBAMENTO	46.226,79		46.226,79
13.3910074.1280.0001	ELABORACAO DE ESTUDOS TECNICOS PARA TOMBAMENTO	46.226,79		46.226,79
13.3910074.1525.0000	RESTAURACAO, REQUALIFICACAO E CONSERVACAO DO PATRIMONIO CULTURAL, HISTORICO E ARTISTICO	1153.227,42		1153.227,42
13.3910074.1525.0001	RESTAURACAO, REQUALIFICACAO E CONSERVACAO DO PATRIMONIO CULTURAL, HISTORICO E ARTISTICO	1153.227,42		1153.227,42
13.3910074.2265.0000	APOIO A MANIFESTACOES REGISTRADAS COMO PATRIMONIO IMATERIAL	2.800,00	343.222,88	346.022,88
13.3910074.2265.0001	APOIO A MANIFESTACOES REGISTRADAS COMO PATRIMONIO IMATERIAL	2.800,00	343.222,88	346.022,88
13.392.0000.0000.0000	DIFUSAO CULTURAL	12.247.181,66		12.247.181,66
13.392.0194.0000.0000	APOIO A CRIACAO,DIFUSAO E FOMENTO A CULTURA	12.247.181,66		12.247.181,66
13.392.0194.1188.0000	APOIO AS PRODUCOES ARTISTICAS POR MEIO DE EDITAL	4.617.440,00		4.617.440,00
13.392.0194.1188.0001	APOIO AS PRODUCOES ARTISTICAS POR MEIO DE EDITAL	4.617.440,00		4.617.440,00
13.392.0194.2270.0000	REALIZACAO DAS ACOES PERMANENTES DE CULTURA	7.285.556,71		7.285.556,71
13.392.0194.2270.0001	REALIZACAO DAS ACOES PERMANENTES DE CULTURA	2.993.152,00		2.993.152,00
13.392.0194.2270.0006	CICLO CARNAVALESCO	4.292.404,71		4.292.404,71
13.392.0194.2389.0000	MANUTENCAO DE EQUIPAMENTOS CULTURAIS.	344.184,95		344.184,95
13.392.0194.2389.0001	MANUTENCAO DE EQUIPAMENTOS CULTURAIS.	344.184,95		344.184,95
TOTAL		23.576.278,20	343.222,88	23.919.501,08

PREFEITURA MUNICIPAL DE FORTALEZA

32101 - SECRETARIA MUNICIPAL DA CULTURA DE FORTALEZA

EXERCÍCIO DE 2020

ANEXO 9

ORÇAMENTO FISCAL

DEMONSTRATIVO DAS DESPESAS POR ÓRGÃO E FUNÇÃO

	TRABALHO	EDUCACAO	CULTURA	DIREITOS DA CIDADANIA
SECRETARIA MUNICIPAL DA CULTURA DE FORTALEZA	-	-	23.919.501,08	-
TOTAL				23.919.501,08

PREFEITURA MUNICIPAL DE FORTALEZA

EXERCÍCIO DE 2020

ANEXO 11

ORÇAMENTO FISCAL

32101 - SECRETARIA MUNICIPAL DA CULTURA DE FORTALEZA

NATUREZA DA DESPESA

CÓDIGO	ESPECIFICAÇÃO	CRÉDITOS ORÇAMENTÁRIOS E SUPLEMENTARES	CRÉDITOS ESPECIAIS E EXTRAORDINÁRIOS	TOTAL	REALIZADA EMPENHADA NO ANO	DIFERENÇA SALDO A EMPENHAR
3.0.0.0.00	DESPESAS CORRENTES	29.900.251,00	35.000,00	29.935.251,00	23.025.979,41	6.909.271,59
3.10.0.00	PESSOAL E ENCARGOS SOCIAIS	5.699.000,00		5.699.000,00	5.660.779,10	38.220,90
3.3.0.0.00	OUTRAS DESPESAS CORRENTES	24.201.251,00	35.000,00	24.236.251,00	17.365.200,31	6.871.050,69
4.0.0.0.00	DESPESAS DE CAPITAL	2.469.000,00		2.469.000,00	893.521,67	1.575.478,33
4.4.0.0.00	INVESTIMENTOS	2.458.000,00		2.458.000,00	893.521,67	1.564.478,33
4.5.0.0.00	INVERSOES FINANCEIRAS	11.000,00		11.000,00		11.000,00
TOTAL		32.369.251,00	35.000,00	32.404.251,00	23.919.501,08	8.484.749,92

PREFEITURA MUNICIPAL DE FORTALEZA

EXERCÍCIO DE 2020

ANEXO 2

ORÇAMENTO FISCAL

32901 - FUNDO MUNICIPAL DE CULTURA

NATUREZA DA DESPESA

CÓDIGO	ESPECIFICAÇÃO	ELEMENTO	MODALIDADE	CATEGORIA / GRUPO
3.0.0.0.00	DESPESAS CORRENTES			13.194.000,00
3.3.0.0.00	OUTRAS DESPESAS CORRENTES			13.194.000,00
3.3.5.0.00	TRANSFERENCIAS DE INSTITUICOES PRIVADAS		1021200,00	
3.3.5.0.41	CONTRIBUICOES	1021200,00		
3.3.9.0.00	APLICACOES DIRETAS		12.172.800,00	
3.3.9.0.41	CONTRIBUICOES	1957.200,00		
3.3.9.0.48	OUTROS AUXILIOS FINANCEIROS A PESSOAS FISICAS	10.215.600,00		
TOTAL				13.194.000,00

PREFEITURA MUNICIPAL DE FORTALEZA

EXERCÍCIO DE 2020

ANEXO 6

ORÇAMENTO FISCAL

32901 - FUNDO MUNICIPAL DE CULTURA

PROGRAMA DE TRABALHO

CÓDIGO	ESPECIFICAÇÃO	OPERAÇÃO ESPECIAL	PROJETO	ATIVIDADE	TOTAL
13.000.0000.0000.0000	CULTURA		13.194.000,00		13.194.000,00
13.392.0000.0000.0000	DIFUSAO CULTURAL		13.194.000,00		13.194.000,00
13.392.0194.0000.0000	APOIO A CRIACAO,DIFUSAO E FOMENTO A CULTURA		13.194.000,00		13.194.000,00
13.392.0194.1188.0000	APOIO AS PRODUCOES ARTISTICAS POR MEIO DE EDITAL		13.194.000,00		13.194.000,00
13.392.0194.1188.0002	APOIO AS PRODUCOES ARTISTICAS POR MEIO DE EDITAL		13.194.000,00		13.194.000,00
TOTAL			13.194.000,00		13.194.000,00

PREFEITURA MUNICIPAL DE FORTALEZA

EXERCÍCIO DE 2020

ANEXO 7

ORÇAMENTO FISCAL

32901 - FUNDO MUNICIPAL DE CULTURA

PROGRAMA DE TRABALHO

CÓDIGO	ESPECIFICAÇÃO	OPERAÇÃO ESPECIAL	PROJETO	ATIVIDADE	TOTAL
13.000.0000.0000.0000	CULTURA		13.194.000,00		13.194.000,00
13.392.0000.0000.0000	DIFUSAO CULTURAL		13.194.000,00		13.194.000,00
13.392.0194.0000.0000	APOIO A CRIACAO,DIFUSAO E FOMENTO A CULTURA		13.194.000,00		13.194.000,00
13.392.0194.1188.0000	APOIO AS PRODUCOES ARTISTICAS POR MEIO DE EDITAL		13.194.000,00		13.194.000,00
13.392.0194.1188.0002	APOIO AS PRODUCOES ARTISTICAS POR MEIO DE EDITAL		13.194.000,00		13.194.000,00
TOTAL			13.194.000,00		13.194.000,00

PREFEITURA MUNICIPAL DE FORTALEZA

EXERCÍCIO DE 2020

ANEXO 8

ORÇAMENTO FISCAL

32901 - FUNDO MUNICIPAL DE CULTURA

PROGRAMA DE TRABALHO

CÓDIGO	ESPECIFICAÇÃO	ORDINÁRIO	VINCULADO	TOTAL
13.000.0000.0000.0000	CULTURA		13.194.000,00	13.194.000,00
13.392.0000.0000.0000	DIFUSAO CULTURAL		13.194.000,00	13.194.000,00
13.392.0194.0000.0000	APOIO A CRIACAO,DIFUSAO E FOMENTO A CULTURA		13.194.000,00	13.194.000,00
13.392.0194.1188.0000	APOIO AS PRODUCOES ARTISTICAS POR MEIO DE EDITAL		13.194.000,00	13.194.000,00
13.392.0194.1188.0002	APOIO AS PRODUCOES ARTISTICAS POR MEIO DE EDITAL		13.194.000,00	13.194.000,00
TOTAL			13.194.000,00	13.194.000,00

PREFEITURA MUNICIPAL DE FORTALEZA

32901 - FUNDO MUNICIPAL DE CULTURA

EXERCÍCIO DE 2020

ANEXO 9

ORÇAMENTO FISCAL

DEMONSTRATIVO DAS DESPESAS POR ÓRGÃO E FUNÇÃO

	TRABALHO	EDUCACAO	CULTURA	DIREITOS DA CIDADANIA
FUNDO MUNICIPAL DE CULTURA	-	-	13.194.000,00	-
TOTAL				13.194.000,00

PREFEITURA MUNICIPAL DE FORTALEZA

EXERCÍCIO DE 2020

ANEXO 11

ORÇAMENTO FISCAL

32901 - FUNDO MUNICIPAL DE CULTURA

NATUREZA DA DESPESA

CÓDIGO	ESPECIFICAÇÃO	CRÉDITOS ORÇAMENTÁRIOS E SUPLEMENTARES	CRÉDITOS ESPECIAIS E EXTRAORDINÁRIOS	TOTAL	REALIZADA EMPENHADA NO ANO	DIFERENÇA SALDO A EMPENHAR
3.0.0.0.00	DESPESAS CORRENTES	18.415.760,00	30.000,00	18.445.760,00	13.194.000,00	5.251.760,00
3.3.0.0.00	OUTRAS DESPESAS CORRENTES	18.415.760,00	30.000,00	18.445.760,00	13.194.000,00	5.251.760,00
4.0.0.0.00	DESPESAS DE CAPITAL	50.000,00		50.000,00		50.000,00
4.4.0.0.00	INVESTIMENTOS	50.000,00		50.000,00		50.000,00
TOTAL		18.465.760,00	30.000,00	18.495.760,00	13.194.000,00	5.301.760,00

PREFEITURA MUNICIPAL DE FORTALEZA

EXERCÍCIO DE 2020

ANEXO 2

ORÇAMENTO FISCAL

32000 - SECRETARIA MUNICIPAL DA CULTURA DE FORTALEZA

CÓDIGO	ESPECIFICAÇÃO	NATUREZA DA DESPESA		
		ELEMENTO	MODALIDADE	CATEGORIA / GRUPO
3.0.0.0.00	DESPESAS CORRENTES			36.219.979,41
3.10.0.0.00	PESSOAL E ENCARGOS SOCIAIS			5.660.779,10
3.19.0.0.00	APLICACOES DIRETAS		5.174.760,68	
3.19.0.11	VENCIMENTOS E VANTAGENS FIXAS - PESSOAL CIVIL	4.543.709,70		
3.19.0.13	CONTRIBUICOES PATRONAIS	567.444,34		
3.19.0.92	DESPESAS DE EXERCICIOS ANTERIORES	5.151,37		
3.19.0.94	INDENIZACOES RESTITUICOES TRABALHISTAS	11.455,27		
3.19.0.96	RESSARCIMENTO DESPESAS DE PESSOAL REQUISITADO	47.000,00		
3.19.1.00	APLICACAO DIRETA DECORRENTE DE OPERACAO ENTRE ORGAOS, FUNDOS E ENTIDADES INTEGRANTES DOS ORCAMENTOS FISCAL E DA SEGURIDADE SOCIAL		486.013,42	
3.19.1.13	CONTRIBUICOES PATRONAIS	486.013,42		
3.3.0.0.00	OUTRAS DESPESAS CORRENTES			30.559.200,31
3.3.5.0.00	TRANSFERENCIAS DE INSTITUICOES PRIVADAS		8.760.606,72	
3.3.5.0.39	OUTROS SERVICOS DE TERCEIROS - PESSOA JURIDICA	3.774.845,63		
3.3.5.0.41	CONTRIBUICOES	4.985.761,09		
3.3.9.0.00	APLICACOES DIRETAS		21.798.593,59	
3.3.9.0.14	DIARIAS - CIVIL	6.050,00		
3.3.9.0.30	MATERIAL DE CONSUMO	54.576,70		
3.3.9.0.36	OUTROS SERVICOS DE TERCEIROS - PESSOA FISICA	528.170,23		
3.3.9.0.39	OUTROS SERVICOS DE TERCEIROS - PESSOA JURIDICA	3.507.393,87		
3.3.9.0.40	SERVICOS DE TECNOLOGIA DA INFORMACAO E COM UNICACAO - PESSOA JURIDICA	111.105,22		
3.3.9.0.41	CONTRIBUICOES	1.957.200,00		
3.3.9.0.46	AUXILIO-ALIMENTACAO	188.743,00		
3.3.9.0.47	OBRIGACOES TRIBUTARIAS CONTRIBUTIVAS	88.893,95		
3.3.9.0.48	OUTROS AUXILIOS FINANCEIROS A PESSOAS FISICAS	15.349.443,14		
3.3.9.0.92	DESPESAS DE EXERCICIOS ANTERIORES	7.017,48		
4.0.0.0.00	DESPESAS DE CAPITAL			893.521,67
4.4.0.0.00	INVESTIMENTOS			893.521,67
4.4.9.0.00	APLICACOES DIRETAS		893.521,67	
4.4.9.0.51	OBRAS E INSTALACOES	875.183,43		
4.4.9.0.52	EQUIPAMENTOS E MATERIAL PERMANENTE	18.338,24		
TOTAL				37.113.501,08

PREFEITURA MUNICIPAL DE FORTALEZA
32000 - SECRETARIA MUNICIPAL DA CULTURA DE FORTALEZA
ORÇAMENTO FISCAL

EXERCÍCIO DE 2020

ANEXO 7

CONSOLIDAÇÃO DAS DESPESAS POR ÓRGÃO		PROGRAMA DE TRABALHO			
CÓDIGO	ESPECIFICAÇÃO	OPERAÇÃO ESPECIAL	PROJETO	ATIVIDADE	TOTAL
13.000.0000.0000.0000	CULTURA		19.156.240,88	17.957.260,20	37.113.501,08
13.122.0000.0000.0000	ADMINISTRACAO GERAL		54.340,89	6.206.650,03	6.260.990,92
13.122.0001.0000.0000	GESTAO E MANUTENCAO		54.340,89	6.206.650,03	6.260.990,92
13.122.0001.1122.0000	REFORMA E RECUPERACAO DE IMOVEIS PUBLICOS		47.372,65		47.372,65
13.122.0001.1122.0004	REFORMA E RECUPERACAO DE IMOVEIS PUBLICOS		47.372,65		47.372,65
13.122.0001.1796.0000	AQUISICAO DE EQUIPAMENTOS, MOBILIARIOS E VEICULOS		6.968,24		6.968,24
13.122.0001.1796.0028	AQUISICAO DE EQUIPAMENTOS, MOBILIARIOS E VEICULOS		6.968,24		6.968,24
13.122.0001.1206.0000	MANUTENCAO E FUNCIONAMENTO ADMINISTRATIVO			545.870,93	545.870,93
13.122.0001.1206.0037	MANUTENCAO E FUNCIONAMENTO ADMINISTRATIVO			545.870,93	545.870,93
13.122.0001.2195.0000	REMUNERACAO DE PESSOAL ATIVO DO MUNICIPIO E ENCARGOS SOCIAIS			5.660.779,10	5.660.779,10
13.122.0001.2195.0038	REMUNERACAO DE PESSOAL ATIVO DO MUNICIPIO E ENCARGOS SOCIAIS			5.660.779,10	5.660.779,10
13.243.0000.0000.0000	ASSISTENCIA A CRIANCA E AO ADOLESCENTE			3.774.845,63	3.774.845,63
13.243.0194.0000.0000	APOIO A CRIACAO, DIFUSAO E FOMENTO A CULTURA			3.774.845,63	3.774.845,63
13.243.0194.2095.0000	MANUTENCAO, PROGRAMACAO E FORMACAO DO COMPLEXO VILA DAS ARTES			3.774.845,63	3.774.845,63
13.243.0194.2095.0001	REALIZACAO DE ATIVIDADES DE FORMACAO ARTISTICA NA VILA DAS ARTES			3.774.845,63	3.774.845,63
13.3910000.0000.0000	PATRIMONIO HISTORICO, ARTISTICO E ARQUEOLOGICO		1.290.459,99	346.022,88	1.636.482,87
13.3910074.0000.0000	VALORIZACAO, PRESERVACAO E RECUPERACAO DO PATRIMONIO HISTORICO E CULTURAL		1.290.459,99	346.022,88	1.636.482,87
13.3910074.1143.0000	ATUALIZACAO DO INVENTARIO DO PATRIMONIO HISTORICO E CULTURAL		91.005,78		91.005,78
13.3910074.1143.0001	ATUALIZACAO DO INVENTARIO DO PATRIMONIO HISTORICO E CULTURAL		91.005,78		91.005,78
13.3910074.1280.0000	ELABORACAO DE ESTUDOS TECNICOS PARA TOMBAMENTO		46.226,79		46.226,79
13.3910074.1280.0001	ELABORACAO DE ESTUDOS TECNICOS PARA TOMBAMENTO		46.226,79		46.226,79
13.3910074.1525.0000	RESTAURACAO, REQUALIFICACAO E CONSERVACAO DO PATRIMONIO CULTURAL, HISTORICO E ARTISTICO		1.153.227,42		1.153.227,42
13.3910074.1525.0001	RESTAURACAO, REQUALIFICACAO E CONSERVACAO DO PATRIMONIO CULTURAL, HISTORICO E ARTISTICO		1.153.227,42		1,153.227,42
13.3910074.2265.0000	APOIO A MANIFESTACOES REGISTRADAS COMO PATRIMONIO IMATERIAL			346.022,88	346.022,88
13.3910074.2265.0001	APOIO A MANIFESTACOES REGISTRADAS COMO PATRIMONIO IMATERIAL			346.022,88	346.022,88
13.392.0000.0000.0000	DIFUSAO CULTURAL		17.811.440,00	7.629.741,66	25.441.181,66
13.392.0194.0000.0000	APOIO A CRIACAO, DIFUSAO E FOMENTO A CULTURA		17.811.440,00	7.629.741,66	25.441.181,66
13.392.0194.1188.0000	APOIO AS PRODUCOES ARTISTICAS POR MEIO DE EDITAL		17.811.440,00		17.811.440,00
13.392.0194.1188.0001	APOIO AS PRODUCOES ARTISTICAS POR MEIO DE EDITAL		4.617.440,00		4.617.440,00
13.392.0194.1188.0002	APOIO AS PRODUCOES ARTISTICAS POR MEIO DE EDITAL		13.194.000,00		13.194.000,00
13.392.0194.2270.0000	REALIZACAO DAS ACOES PERMANENTES DE CULTURA			7.285.556,71	7.285.556,71
13.392.0194.2270.0001	REALIZACAO DAS ACOES PERMANENTES DE CULTURA			2.993.152,00	2.993.152,00
13.392.0194.2270.0006	CICLO CARNAVALESCO			4.292.404,71	4.292.404,71
13.392.0194.2389.0000	MANUTENCAO DE EQUIPAMENTOS CULTURAIS.			344.184,95	344.184,95
13.392.0194.2389.0001	MANUTENCAO DE EQUIPAMENTOS CULTURAIS.			344.184,95	344.184,95
TOTAL			19.156.240,88	17.957.260,20	37.113.501,08



Prefeitura de
Fortaleza

SECRETARIA MUNICIPAL DA GESTÃO REGIONAL

PREFEITURA MUNICIPAL DE FORTALEZA

EXERCÍCIO DE 2020

ANEXO 2

ORÇAMENTO FISCAL

33101 - SECRETARIA MUNICIPAL DA GESTÃO REGIONAL

NATUREZA DA DESPESA

CÓDIGO	ESPECIFICAÇÃO	ELEMENTO	MODALIDADE	CATEGORIA / GRUPO
3.0.0.0.00	DESPESAS CORRENTES			2.722.651,58
3.1.0.0.00	PESSOAL E ENCARGOS SOCIAIS			1680.507,65
3.1.9.0.00	APLICACOES DIRETAS		1612.492,34	
3.1.9.0.11	VENCIMENTOS E VANTAGENS FIXAS - PESSOAL CIVIL	1359.258,74		
3.1.9.0.13	CONTRIBUICOES PATRONAIS	253.233,60		
3.1.9.1.00	APLICACAO DIRETA DECORRENTE DE OPERACAO ENTRE ORGAOS, FUNDOS E ENTIDADES INTEGRANTES DOS ORCAMENTOS FISCAL E DA SEGURIDADE SOCIAL		68.015,31	
3.1.9.1.13	CONTRIBUICOES PATRONAIS	68.015,31		
3.3.0.0.00	OUTRAS DESPESAS CORRENTES			1042.143,93
3.3.9.0.00	APLICACOES DIRETAS		1042.143,93	
3.3.9.0.30	MATERIAL DE CONSUMO	750,00		
3.3.9.0.39	OUTROS SERVICOS DE TERCEIROS - PESSOA JURIDICA	976.620,43		
3.3.9.0.40	SERVICOS DE TECNOLOGIA DA INFORMACAO E COMUNICACAO - PESSOA JURIDICA	199,00		
3.3.9.0.46	AUXILIO-ALIMENTACAO	62.595,00		
3.3.9.0.47	OBRIGACOES TRIBUTARIAS CONTRIBUTIVAS	1979,50		
4.0.0.0.00	DESPESAS DE CAPITAL			29.704.396,37
4.4.0.0.00	INVESTIMENTOS			29.704.396,37
4.4.9.0.00	APLICACOES DIRETAS		29.704.396,37	
4.4.9.0.39	OUTROS SERVICOS DE TERCEIROS - PESSOA JURIDICA	19.459.693,56		
4.4.9.0.51	OBRAS E INSTALACOES	9.746.895,84		
4.4.9.0.52	EQUIPAMENTOS E MATERIAL PERMANENTE	497.806,97		
TOTAL				32.427.047,95

PREFEITURA MUNICIPAL DE FORTALEZA

EXERCÍCIO DE 2020

ANEXO 6

ORÇAMENTO FISCAL

33101 - SECRETARIA MUNICIPAL DA GESTÃO REGIONAL

PROGRAMA DE TRABALHO

CÓDIGO	ESPECIFICAÇÃO	OPERAÇÃO ESPECIAL	PROJETO	ATIVIDADE	TOTAL
04.000.0000.0000.0000	ADMINISTRACAO		273.907,94	1876.395,70	2.150.303,64
04.122.0000.0000.0000	ADMINISTRACAO GERAL		273.907,94	1876.395,70	2.150.303,64
04.122.0001.0000.0000	GESTAO E MANUTENCAO		273.907,94	1876.395,70	2.150.303,64
04.122.0001.1796.0000	AQUISICAO DE EQUIPAMENTOS, MOBILIARIOS E VEICULOS		273.907,94		273.907,94
04.122.0001.1796.0016	AQUISICAO DE EQUIPAMENTOS, MOBILIARIOS E VEICULOS		273.907,94		273.907,94
04.122.0001.12016.0000	MANUTENCAO E FUNCIONAMENTO ADMINISTRATIVO			195.888,05	195.888,05
04.122.0001.12016.0052	MANUTENCAO E FUNCIONAMENTO ADMINISTRATIVO DA SECRETARIA			195.888,05	195.888,05
04.122.0001.12195.0000	REMUNERACAO DE PESSOAL ATIVO DO MUNICIPIO E ENCARGOS SOCIAIS			1680.507,65	1680.507,65
04.122.0001.12195.0049	REMUNERACAO DE PESSOAL ATIVO DO MUNICIPIO E ENCARGOS SOCIAIS			1680.507,65	1680.507,65
15.000.0000.0000.0000	URBANISMO		30.276.744,31		30.276.744,31
15.451.0000.0000.0000	INFRA-ESTRUTURA URBANA		30.276.744,31		30.276.744,31
15.451.0006.0000.0000	OBRAS PUBLICAS DE INFRAESTRUTURA		30.276.744,31		30.276.744,31
15.451.0006.1149.0000	CONSTRUCAO, AMPLIACAO, REFORMA E URBANIZACAO DE VIAS E ESPACOS PUBLICOS		19.459.693,56		19.459.693,56
15.451.0006.1149.0008	CONSTRUCAO, AMPLIACAO, REFORMA E URBANIZACAO DE VIAS E ESPACOS PUBLICOS		19.459.693,56		19.459.693,56
15.451.0006.1604.0000	CONSTRUCAO, AMPLIACAO E REFORMA DE PREDIOS PUBLICOS		2.948.050,75		2.948.050,75
15.451.0006.1604.0003	ADEQUACAO DE ESPAÇO PUBLICO PARA INFRAESTRUTURA EMERGENCIAL NOS TERRITORIOS		2.948.050,75		2.948.050,75
15.451.0006.1926.0000	CONSTRUCAO, AMPLIACAO, REFORMA E URBANIZACAO DE PRACAS PUBLICAS E OUTROS EQUIPAMENTOS URBANOS		7.869.000,00		7.869.000,00
15.451.0006.1926.0008	CONSTRUCAO, AMPLIACAO, REFORMA E URBANIZACAO DE PRACAS PUBLICAS E OUTROS EQUIPAMENTOS URBANOS		7.869.000,00		7.869.000,00
	TOTAL		30.550.652,25	1.876.395,70	32.427.047,95

PREFEITURA MUNICIPAL DE FORTALEZA

EXERCÍCIO DE 2020

ANEXO 7

ORÇAMENTO FISCAL

33101 - SECRETARIA MUNICIPAL DA GESTÃO REGIONAL

PROGRAMA DE TRABALHO

CÓDIGO	ESPECIFICAÇÃO	OPERAÇÃO ESPECIAL	PROJETO	ATIVIDADE	TOTAL
04.000.0000.0000.0000	ADMINISTRACAO		273.907,94	1876.395,70	2.150.303,64
04.122.0000.0000.0000	ADMINISTRACAO GERAL		273.907,94	1876.395,70	2.150.303,64
04.122.0001.0000.0000	GESTAO E MANUTENCAO		273.907,94	1876.395,70	2.150.303,64
04.122.0001.1796.0000	AQUISICAO DE EQUIPAMENTOS, MOBILIARIOS E VEICULOS		273.907,94		273.907,94
04.122.0001.1796.0016	AQUISICAO DE EQUIPAMENTOS, MOBILIARIOS E VEICULOS		273.907,94		273.907,94
04.122.0001.12016.0000	MANUTENCAO E FUNCIONAMENTO ADMINISTRATIVO			195.888,05	195.888,05
04.122.0001.12016.0052	MANUTENCAO E FUNCIONAMENTO ADMINISTRATIVO DA SECRETARIA			195.888,05	195.888,05
04.122.0001.12195.0000	REMUNERACAO DE PESSOAL ATIVO DO MUNICIPIO E ENCARGOS SOCIAIS			1680.507,65	1680.507,65
04.122.0001.12195.0049	REMUNERACAO DE PESSOAL ATIVO DO MUNICIPIO E ENCARGOS SOCIAIS			1680.507,65	1680.507,65
15.000.0000.0000.0000	URBANISMO		30.276.744,31		30.276.744,31
15.451.0000.0000.0000	INFRA-ESTRUTURA URBANA		30.276.744,31		30.276.744,31
15.451.0006.0000.0000	OBRAS PUBLICAS DE INFRAESTRUTURA		30.276.744,31		30.276.744,31
15.451.0006.1149.0000	CONSTRUCAO, AMPLIACAO, REFORMA E URBANIZACAO DE VIAS E ESPACOS PUBLICOS		19.459.693,56		19.459.693,56
15.451.0006.1149.0008	CONSTRUCAO, AMPLIACAO, REFORMA E URBANIZACAO DE VIAS E ESPACOS PUBLICOS		19.459.693,56		19.459.693,56
15.451.0006.1604.0000	CONSTRUCAO, AMPLIACAO E REFORMA DE PREDIOS PUBLICOS		2.948.050,75		2.948.050,75
15.451.0006.1604.0003	ADEQUACAO DE ESPAÇO PUBLICO PARA INFRAESTRUTURA EMERGENCIAL NOS TERRITORIOS		2.948.050,75		2.948.050,75
15.451.0006.1926.0000	CONSTRUCAO, AMPLIACAO, REFORMA E URBANIZACAO DE PRACAS PUBLICAS E OUTROS EQUIPAMENTOS URBANOS		7.869.000,00		7.869.000,00
15.451.0006.1926.0008	CONSTRUCAO, AMPLIACAO, REFORMA E URBANIZACAO DE PRACAS PUBLICAS E OUTROS EQUIPAMENTOS URBANOS		7.869.000,00		7.869.000,00
	TOTAL		30.550.652,25	1.876.395,70	32.427.047,95

PREFEITURA MUNICIPAL DE FORTALEZA

EXERCÍCIO DE 2020

ANEXO 8

ORÇAMENTO FISCAL

33101 - SECRETARIA MUNICIPAL DA GESTÃO REGIONAL

PROGRAMA DE TRABALHO

CÓDIGO	ESPECIFICAÇÃO	ORDINÁRIO	VINCULADO	TOTAL
04.000.0000.0000.0000	ADMINISTRACAO	2.150.303,64		2.150.303,64
04.122.0000.0000.0000	ADMINISTRACAO GERAL	2.150.303,64		2.150.303,64
04.122.0001.0000.0000	GESTAO E MANUTENCAO	2.150.303,64		2.150.303,64
04.122.0001.1796.0000	AQUISICAO DE EQUIPAMENTOS, MOBILIARIOS E VEICULOS	273.907,94		273.907,94
04.122.0001.1796.0016	AQUISICAO DE EQUIPAMENTOS, MOBILIARIOS E VEICULOS	273.907,94		273.907,94
04.122.0001.12016.0000	MANUTENCAO E FUNCIONAMENTO ADMINISTRATIVO	195.888,05		195.888,05
04.122.0001.12016.0052	MANUTENCAO E FUNCIONAMENTO ADMINISTRATIVO DA SECRETARIA	195.888,05		195.888,05
04.122.0001.12195.0000	REMUNERACAO DE PESSOAL ATIVO DO MUNICIPIO E ENCARGOS SOCIAIS	1680.507,65		1680.507,65
04.122.0001.12195.0049	REMUNERACAO DE PESSOAL ATIVO DO MUNICIPIO E ENCARGOS SOCIAIS	1680.507,65		1680.507,65
15.000.0000.0000.0000	URBANISMO	28.918.538,88	1358.205,43	30.276.744,31
15.451.0000.0000.0000	INFRA-ESTRUTURA URBANA	28.918.538,88	1358.205,43	30.276.744,31
15.451.0006.0000.0000	OBRAS PUBLICAS DE INFRAESTRUTURA	28.918.538,88	1358.205,43	30.276.744,31
15.451.0006.1149.0000	CONSTRUCAO, AMPLIACAO, REFORMA E URBANIZACAO DE VIAS E ESPACOS PUBLICOS	19.459.693,56		19.459.693,56
15.451.0006.1149.0008	CONSTRUCAO, AMPLIACAO, REFORMA E URBANIZACAO DE VIAS E ESPACOS PUBLICOS	19.459.693,56		19.459.693,56
15.451.0006.1604.0000	CONSTRUCAO, AMPLIACAO E REFORMA DE PREDIOS PUBLICOS	1589.845,32	1358.205,43	2.948.050,75
15.451.0006.1604.0003	ADEQUACAO DE ESPAÇO PUBLICO PARA INFRAESTRUTURA EMERGENCIAL NOS TERRITORIOS	1589.845,32	1358.205,43	2.948.050,75
15.451.0006.1926.0000	CONSTRUCAO, AMPLIACAO, REFORMA E URBANIZACAO DE PRACAS PUBLICAS E OUTROS EQUIPAMENTOS URBANOS	7.869.000,00		7.869.000,00
15.451.0006.1926.0008	CONSTRUCAO, AMPLIACAO, REFORMA E URBANIZACAO DE PRACAS PUBLICAS E OUTROS EQUIPAMENTOS URBANOS	7.869.000,00		7.869.000,00
TOTAL		31.068.842,52	1.358.205,43	32.427.047,95

PREFEITURA MUNICIPAL DE FORTALEZA

33101 - SECRETARIA MUNICIPAL DA GESTAO REGIONAL

EXERCÍCIO DE 2020

ANEXO 9

ORÇAMENTO FISCAL

DEMONSTRATIVO DAS DESPESAS POR ÓRGÃO E FUNÇÃO

	LEGISLATIVA	JUDICIARIA	ESSENCIAL A JUSTICA	ADMINISTRACAO
SECRETARIA MUNICIPAL DA GESTAO REGIONAL	-	-	-	2.150.303,64
	URBANISMO	HABITACAO	SANEAMENTO	GESTAO AMBIENTAL
SECRETARIA MUNICIPAL DA GESTAO REGIONAL	30.276.744,31	-	-	-
TOTAL				32.427.047,95

PREFEITURA MUNICIPAL DE FORTALEZA

EXERCÍCIO DE 2020

ANEXO 11

ORÇAMENTO FISCAL

33101 - SECRETARIA MUNICIPAL DA GESTAO REGIONAL

NATUREZA DA DESPESA

CÓDIGO	ESPECIFICAÇÃO	CRÉDITOS ORÇAMENTÁRIOS E SUPLEMENTARES	CRÉDITOS ESPECIAIS E EXTRAORDINÁRIOS	TOTAL	REALIZADA EMPENHADA NO ANO	DIFERENÇA SALDO A EMPENHAR
3.0.0.0.00	DESPESAS CORRENTES	-48.347.720,00	51432.600,00	3.084.880,00	2.722.651,58	362.228,42
3.10.0.00	PESSOAL E ENCARGOS SOCIAIS	-42.893.500,00	44.611.600,00	1718.100,00	1.680.507,65	37.592,35
3.3.0.0.00	OUTRAS DESPESAS CORRENTES	-5.454.220,00	6.821.000,00	1.366.780,00	1.042.143,93	324.636,07
4.0.0.0.00	DESPESAS DE CAPITAL	31.230.500,00	8.294.000,00	39.524.500,00	29.704.396,37	9.820.103,63
4.4.0.0.00	INVESTIMENTOS	31.230.500,00	8.294.000,00	39.524.500,00	29.704.396,37	9.820.103,63
TOTAL		-17.117.220,00	59.726.600,00	42.609.380,00	32.427.047,95	10.182.332,05

PREFEITURA MUNICIPAL DE FORTALEZA

EXERCÍCIO DE 2020

ANEXO 2

ORÇAMENTO FISCAL

33000 - SECRETARIA MUNICIPAL DA GESTAO REGIONAL

NATUREZA DA DESPESA

CÓDIGO	ESPECIFICAÇÃO	ELEMENTO	MODALIDADE	CATEGORIA / GRUPO
3.0.0.0.00	DESPESAS CORRENTES			2.722.651,58
3.1.0.0.00	PESSOAL E ENCARGOS SOCIAIS			1680.507,65
3.1.9.0.00	APLICACOES DIRETAS		1612.492,34	
3.1.9.0.11	VENCIMENTOS E VANTAGENS FIXAS - PESSOAL CIVIL	1359.258,74		
3.1.9.0.13	CONTRIBUICOES PATRONAIS	253.233,60		
3.1.9.1.00	APLICACAO DIRETA DECORRENTE DE OPERACAO ENTRE ORGAOS, FUNDOS E ENTIDADES INTEGRANTES DOS ORCAMENTOS FISCAL E DA SEGURIDADE SOCIAL		68.015,31	
3.1.9.1.13	CONTRIBUICOES PATRONAIS	68.015,31		
3.3.0.0.00	OUTRAS DESPESAS CORRENTES			1042.143,93
3.3.9.0.00	APLICACOES DIRETAS		1042.143,93	
3.3.9.0.30	MATERIAL DE CONSUMO	750,00		
3.3.9.0.39	OUTROS SERVICOS DE TERCEIROS - PESSOA JURIDICA	976.620,43		
3.3.9.0.40	SERVICOS DE TECNOLOGIA DA INFORMACAO E COMUNICACAO - PESSOA JURIDICA	199,00		
3.3.9.0.46	AUXILIO-ALIMENTACAO	62.595,00		
3.3.9.0.47	OBRIGACOES TRIBUTARIAS CONTRIBUTIVAS	1979,50		
4.0.0.0.00	DESPESAS DE CAPITAL			29.704.396,37
4.4.0.0.00	INVESTIMENTOS			29.704.396,37
4.4.9.0.00	APLICACOES DIRETAS		29.704.396,37	
4.4.9.0.39	OUTROS SERVICOS DE TERCEIROS - PESSOA JURIDICA	19.459.693,56		
4.4.9.0.51	OBRAS E INSTALACOES	9.746.895,84		
4.4.9.0.52	EQUIPAMENTOS E MATERIAL PERMANENTE	497.806,97		
TOTAL				32.427.047,95

PREFEITURA MUNICIPAL DE FORTALEZA

EXERCÍCIO DE 2020

ANEXO 7

33000 - SECRETARIA MUNICIPAL DA GESTÃO REGIONAL

ORÇAMENTO FISCAL

CONSOLIDAÇÃO DAS DESPESAS POR ÓRGÃO

PROGRAMA DE TRABALHO

CÓDIGO	ESPECIFICAÇÃO	OPERAÇÃO ESPECIAL	PROJETO	ATIVIDADE	TOTAL
04.000.0000.0000.0000	ADMINISTRACAO		273.907,94	1876.395,70	2.150.303,64
04.122.0000.0000.0000	ADMINISTRACAO GERAL		273.907,94	1876.395,70	2.150.303,64
04.122.0001.0000.0000	GESTAO E MANUTENCAO		273.907,94	1876.395,70	2.150.303,64
04.122.0001.1796.0000	AQUISICAO DE EQUIPAMENTOS, MOBILIARIOS E VEICULOS		273.907,94		273.907,94
04.122.0001.1796.0016	AQUISICAO DE EQUIPAMENTOS, MOBILIARIOS E VEICULOS		273.907,94		273.907,94
04.122.0001.2016.0000	MANUTENCAO E FUNCIONAMENTO ADMINISTRATIVO			195.888,05	195.888,05
04.122.0001.2016.0052	MANUTENCAO E FUNCIONAMENTO ADMINISTRATIVO DA SECRETARIA			195.888,05	195.888,05
04.122.0001.2195.0000	REMUNERACAO DE PESSOAL ATIVO DO MUNICIPIO E ENCARGOS SOCIAIS			1680.507,65	1680.507,65
04.122.0001.2195.0049	REMUNERACAO DE PESSOAL ATIVO DO MUNICIPIO E ENCARGOS SOCIAIS			1680.507,65	1680.507,65
15.000.0000.0000.0000	URBANISMO		30.276.744,31		30.276.744,31
15.451.0000.0000.0000	INFRA-ESTRUTURA URBANA		30.276.744,31		30.276.744,31
15.451.0006.0000.0000	OBRAS PUBLICAS DE INFRAESTRUTURA		30.276.744,31		30.276.744,31
15.451.0006.1149.0000	CONSTRUCAO, AMPLIACAO, REFORMA E URBANIZACAO DE VIAS E ESPACOS PUBLICOS		19.459.693,56		19.459.693,56
15.451.0006.1149.0008	CONSTRUCAO, AMPLIACAO, REFORMA E URBANIZACAO DE VIAS E ESPACOS PUBLICOS		19.459.693,56		19.459.693,56
15.451.0006.1604.0000	CONSTRUCAO, AMPLIACAO E REFORMA DE PREDIOS PUBLICOS		2.948.050,75		2.948.050,75
15.451.0006.1604.0003	ADEQUACAO DE ESPACO PUBLICO PARA INFRAESTRUTURA EMERGENCIAL NOS TERRITORIOS		2.948.050,75		2.948.050,75
15.451.0006.1926.0000	CONSTRUCAO, AMPLIACAO, REFORMA E URBANIZACAO DE PRACAS PUBLICAS E OUTROS EQUIPAMENTOS URBANOS		7.869.000,00		7.869.000,00
15.451.0006.1926.0008	CONSTRUCAO, AMPLIACAO, REFORMA E URBANIZACAO DE PRACAS PUBLICAS E OUTROS EQUIPAMENTOS URBANOS		7.869.000,00		7.869.000,00
TOTAL			30.550.652,25	1.876.395,70	32.427.047,95



Prefeitura de
Fortaleza

**SECRETARIA MUNICIPAL DO
DESENVOLVIMENTO HABITACIONAL DE
FORTALEZA**

PREFEITURA MUNICIPAL DE FORTALEZA

EXERCÍCIO DE 2020

ANEXO 2

ORÇAMENTO FISCAL

34101 - SECRETARIA MUNICIPAL DO DESENVOLVIMENTO HABITACIONAL DE FORTALEZA

NATUREZA DA DESPESA

CÓDIGO	ESPECIFICAÇÃO	ELEMENTO	MODALIDADE	CATEGORIA / GRUPO
3.0.0.0.00	DESPESAS CORRENTES			3.153.992,68
3.10.0.00	PESSOAL E ENCARGOS SOCIAIS			2.351.682,76
3.19.0.00	APLICACOES DIRETAS		2.260.137,62	
3.19.0.11	VENCIMENTOS E VANTAGENS FIXAS - PESSOAL CIVIL	1913.724,77		
3.19.0.13	CONTRIBUICOES PATRONAIS	346.412,85		
3.19.100	APLICACAO DIRETA DECORRENTE DE OPERACAO ENTRE ORGAOS, FUNDOS E ENTIDADES INTEGRANTES DOS ORCAMENTOS FISCAL E DA SEGURIDADE SOCIAL		91.545,14	
3.19.113	CONTRIBUICOES PATRONAIS	91.545,14		
3.3.0.0.00	OUTRAS DESPESAS CORRENTES			802.309,92
3.3.9.0.00	APLICACOES DIRETAS		802.309,92	
3.3.9.0.14	DIARIAS - CIVIL	3.300,00		
3.3.9.0.30	MATERIAL DE CONSUMO	97.907,17		
3.3.9.0.36	OUTROS SERVICOS DE TERCEIROS - PESSOA FISICA	103.786,49		
3.3.9.0.39	OUTROS SERVICOS DE TERCEIROS - PESSOA JURIDICA	518.770,26		
3.3.9.0.46	AUXILIO-ALIMENTACAO	78.546,00		
4.0.0.0.00	DESPESAS DE CAPITAL			174.264,19
4.4.0.0.00	INVESTIMENTOS			174.264,19
4.4.9.0.00	APLICACOES DIRETAS		174.264,19	
4.4.9.0.52	EQUIPAMENTOS E MATERIAL PERMANENTE	174.264,19		
TOTAL				3.328.256,87

PREFEITURA MUNICIPAL DE FORTALEZA

EXERCÍCIO DE 2020

ANEXO 6

ORÇAMENTO FISCAL

34101 - SECRETARIA MUNICIPAL DO DESENVOLVIMENTO HABITACIONAL DE FORTALEZA

PROGRAMA DE TRABALHO

CÓDIGO	ESPECIFICAÇÃO	OPERAÇÃO ESPECIAL	PROJETO	ATIVIDADE	TOTAL
16.000.0000.0000.0000	HABITACAO		182.822,19	3.145.434,68	3.328.256,87
16.122.0000.0000.0000	ADMINISTRACAO GERAL		32.876,19	3.145.434,68	3.178.310,87
16.122.0001.0000.0000	GESTAO E MANUTENCAO		32.876,19	3.145.434,68	3.178.310,87
16.122.0001.1796.0000	AQUISICAO DE EQUIPAMENTOS, MOBILIARIOS E VEICULOS		32.876,19		32.876,19
16.122.0001.1796.0029	AQUISICAO DE EQUIPAMENTOS, MOBILIARIOS E VEICULOS		32.876,19		32.876,19
16.122.0001.2016.0000	MANUTENCAO E FUNCIONAMENTO ADMINISTRATIVO			793.751,92	793.751,92
16.122.0001.2016.0038	MANUTENCAO E FUNCIONAMENTO ADMINISTRATIVO			793.751,92	793.751,92
16.122.0001.2195.0000	REMUNERACAO DE PESSOAL ATIVO DO MUNICIPIO E ENCARGOS SOCIAIS			2.351.682,76	2.351.682,76
16.122.0001.2195.0039	REMUNERACAO DE PESSOAL ATIVO DO MUNICIPIO E ENCARGOS SOCIAIS			2.351.682,76	2.351.682,76
16.126.0000.0000.0000	TECNOLOGIA DA INFORMACAO		149.946,00		149.946,00
16.126.0001.0000.0000	GESTAO E MANUTENCAO		149.946,00		149.946,00
16.126.0001.1005.0000	AQUISICAO E IMPLANTACAO DE PRODUTOS E SERVICOS DE TI		149.946,00		149.946,00
16.126.0001.1005.0028	AQUISICAO E IMPLANTACAO DE PRODUTOS E SERVICOS DE TI		149.946,00		149.946,00
TOTAL			182.822,19	3.145.434,68	3.328.256,87

PREFEITURA MUNICIPAL DE FORTALEZA

EXERCÍCIO DE 2020

ANEXO 7

ORÇAMENTO FISCAL

34101 - SECRETARIA MUNICIPAL DO DESENVOLVIMENTO HABITACIONAL DE FORTALEZA

PROGRAMA DE TRABALHO

CÓDIGO	ESPECIFICAÇÃO	OPERAÇÃO ESPECIAL	PROJETO	ATIVIDADE	TOTAL
16.000.0000.0000.0000	HABITACAO		182.822,19	3.145.434,68	3.328.256,87
16.122.0000.0000.0000	ADMINISTRACAO GERAL		32.876,19	3.145.434,68	3.178.310,87
16.122.0001.0000.0000	GESTAO E MANUTENCAO		32.876,19	3.145.434,68	3.178.310,87
16.122.0001.1796.0000	AQUISICAO DE EQUIPAMENTOS, MOBILIARIOS E VEICULOS		32.876,19		32.876,19
16.122.0001.1796.0029	AQUISICAO DE EQUIPAMENTOS, MOBILIARIOS E VEICULOS		32.876,19		32.876,19
16.122.0001.2016.0000	MANUTENCAO E FUNCIONAMENTO ADMINISTRATIVO			793.751,92	793.751,92
16.122.0001.2016.0038	MANUTENCAO E FUNCIONAMENTO ADMINISTRATIVO			793.751,92	793.751,92
16.122.0001.2195.0000	REMUNERACAO DE PESSOAL ATIVO DO MUNICIPIO E ENCARGOS SOCIAIS			2.351.682,76	2.351.682,76
16.122.0001.2195.0039	REMUNERACAO DE PESSOAL ATIVO DO MUNICIPIO E ENCARGOS SOCIAIS			2.351.682,76	2.351.682,76
16.126.0000.0000.0000	TECNOLOGIA DA INFORMACAO		149.946,00		149.946,00
16.126.0001.0000.0000	GESTAO E MANUTENCAO		149.946,00		149.946,00
16.126.0001.1005.0000	AQUISICAO E IMPLANTACAO DE PRODUTOS E SERVICOS DE TI		149.946,00		149.946,00
16.126.0001.1005.0028	AQUISICAO E IMPLANTACAO DE PRODUTOS E SERVICOS DE TI		149.946,00		149.946,00
TOTAL			182.822,19	3.145.434,68	3.328.256,87

PREFEITURA MUNICIPAL DE FORTALEZA

EXERCÍCIO DE 2020

ANEXO 8

ORÇAMENTO FISCAL

34101 - SECRETARIA MUNICIPAL DO DESENVOLVIMENTO HABITACIONAL DE FORTALEZA

PROGRAMA DE TRABALHO

CÓDIGO	ESPECIFICAÇÃO	ORDINÁRIO	VINCULADO	TOTAL
16.000.0000.0000.0000	HABITACAO	3.328.256,87		3.328.256,87
16.122.0000.0000.0000	ADMINISTRACAO GERAL	3.178.310,87		3.178.310,87
16.122.0001.0000.0000	GESTAO E MANUTENCAO	3.178.310,87		3.178.310,87
16.122.0001.1796.0000	AQUISICAO DE EQUIPAMENTOS, MOBILIARIOS E VEICULOS	32.876,19		32.876,19
16.122.0001.1796.0029	AQUISICAO DE EQUIPAMENTOS, MOBILIARIOS E VEICULOS	32.876,19		32.876,19
16.122.0001.2016.0000	MANUTENCAO E FUNCIONAMENTO ADMINISTRATIVO	793.751,92		793.751,92
16.122.0001.2016.0038	MANUTENCAO E FUNCIONAMENTO ADMINISTRATIVO	793.751,92		793.751,92
16.122.0001.2195.0000	REMUNERACAO DE PESSOAL ATIVO DO MUNICIPIO E ENCARGOS SOCIAIS	2.351.682,76		2.351.682,76
16.122.0001.2195.0039	REMUNERACAO DE PESSOAL ATIVO DO MUNICIPIO E ENCARGOS SOCIAIS	2.351.682,76		2.351.682,76
16.126.0000.0000.0000	TECNOLOGIA DA INFORMACAO	149.946,00		149.946,00
16.126.0001.0000.0000	GESTAO E MANUTENCAO	149.946,00		149.946,00
16.126.0001.1005.0000	AQUISICAO E IMPLANTACAO DE PRODUTOS E SERVICOS DE TI	149.946,00		149.946,00
16.126.0001.1005.0028	AQUISICAO E IMPLANTACAO DE PRODUTOS E SERVICOS DE TI	149.946,00		149.946,00
TOTAL		3.328.256,87		3.328.256,87

PREFEITURA MUNICIPAL DE FORTALEZA

34101 - SECRETARIA MUNICIPAL DO DESENVOLVIMENTO HABITACIONAL DE FORTALEZA

EXERCÍCIO DE 2020

ANEXO 9

ORÇAMENTO FISCAL

DEMONSTRATIVO DAS DESPESAS POR ÓRGÃO E FUNÇÃO

	URBANISMO	HABITACAO	SANEAMENTO	GESTAO AMBIENTAL
SECRETARIA MUNICIPAL DO DESENVOLVIMENTO HABITACIONAL DE	-	3.328.256,87	-	-
TOTAL				3.328.256,87

PREFEITURA MUNICIPAL DE FORTALEZA

EXERCÍCIO DE 2020

ANEXO 11

ORÇAMENTO FISCAL

34101 - SECRETARIA MUNICIPAL DO DESENVOLVIMENTO HABITACIONAL DE FORTALEZA

NATUREZA DA DESPESA

CÓDIGO	ESPECIFICAÇÃO	CRÉDITOS ORÇAMENTÁRIOS E SUPLEMENTARES	CRÉDITOS ESPECIAIS E EXTRAORDINÁRIOS	TOTAL	REALIZADA EMPENHADA NO ANO	DIFERENÇA SALDO A EMPENHAR
3.0.0.0.00	DESPESAS CORRENTES	3.356.499,00	2.000,00	3.358.499,00	3.153.992,68	204.506,32
3.10.0.00	PESSOAL E ENCARGOS SOCIAIS	2.396.000,00		2.396.000,00	2.351.682,76	44.317,24
3.3.0.0.00	OUTRAS DESPESAS CORRENTES	960.499,00	2.000,00	962.499,00	802.309,92	160.189,08
4.0.0.0.00	DESPESAS DE CAPITAL	236.000,00		236.000,00	174.264,19	61.735,81
4.4.0.0.00	INVESTIMENTOS	236.000,00		236.000,00	174.264,19	61.735,81
TOTAL		3.592.499,00	2.000,00	3.594.499,00	3.328.256,87	266.242,13

PREFEITURA MUNICIPAL DE FORTALEZA

EXERCÍCIO DE 2020

ANEXO 2

ORÇAMENTO FISCAL

34901 - FUNDO MUNICIPAL DE HABITACAO DE INTERESSE SOCIAL

CÓDIGO	ESPECIFICAÇÃO	NATUREZA DA DESPESA		CATEGORIA / GRUPO
		ELEMENTO	MODALIDADE	
3.0.0.0.00	DESPESAS CORRENTES			10.791.132,38
3.3.0.0.00	OUTRAS DESPESAS CORRENTES			10.791.132,38
3.3.9.0.00	APLICACOES DIRETAS		10.791.132,38	
3.3.9.0.39	OUTROS SERVICOS DE TERCEIROS - PESSOA JURIDICA	5.375.431,59		
3.3.9.0.48	OUTROS AUXILIOS FINANCEIROS A PESSOAS FISICAS	4.171.860,00		
3.3.9.0.92	DESPESAS DE EXERCICIOS ANTERIORES	1243.840,79		
4.0.0.0.00	DESPESAS DE CAPITAL			4.977.443,85
4.4.0.0.00	INVESTIMENTOS			4.977.443,85
4.4.9.0.00	APLICACOES DIRETAS		4.977.443,85	
4.4.9.0.51	OBRAS E INSTALACOES	3.048.520,36		
4.4.9.0.92	DESPESAS DE EXERCICIOS ANTERIORES	966.923,49		
4.4.9.0.93	INDENIZACOES E RESTITUICOES	962.000,00		
TOTAL				15.768.576,23

PREFEITURA MUNICIPAL DE FORTALEZA

EXERCÍCIO DE 2020

ANEXO 6

ORÇAMENTO FISCAL

34901 - FUNDO MUNICIPAL DE HABITACAO DE INTERESSE SOCIAL

PROGRAMA DE TRABALHO

CÓDIGO	ESPECIFICAÇÃO	OPERAÇÃO ESPECIAL	PROJETO	ATIVIDADE	TOTAL
16.000.0000.0000.0000	HABITACAO		11592.590,37	4.175.985,86	15.768.576,23
16.482.0000.0000.0000	HABITACAO URBANA		11592.590,37	4.175.985,86	15.768.576,23
16.482.0018.0000.0000	HABITAR BEM		8.952.745,89	4.175.985,86	13.128.731,75
16.482.0018.1016.0000	IMPLANTACAO DE INFRAESTRUTURA URBANA		2.052.621,32		2.052.621,32
16.482.0018.1016.0001	IMPLANTACAO DE INFRAESTRUTURA URBANA		2.052.621,32		2.052.621,32
16.482.0018.1017.0000	REALIZACAO DE TRABALHO TECNICO SOCIAL JUNTO AS FAMILIAS DE BAIXA RENDA		3.975.302,04		3.975.302,04
16.482.0018.1017.0001	REALIZACAO DE TRABALHO TECNICO SOCIAL JUNTO AS FAMILIAS DE BAIXA RENDA		3.975.302,04		3.975.302,04
16.482.0018.1018.0000	MELHORIA DA HABITACAO DE INTERESSE SOCIAL		942.504,80		942.504,80
16.482.0018.1018.0001	MELHORIA DA HABITACAO DE INTERESSE SOCIAL		942.504,80		942.504,80
16.482.0018.1019.0000	PRODUCAO E MELHORIAS HABITACIONAIS E INFRAESTRUTURA - VILA DO MAR		1982.317,73		1982.317,73
16.482.0018.1019.0001	PRODUCAO E MELHORIAS HABITACIONAIS E INFRAESTRUTURA - VILA DO MAR		1982.317,73		1982.317,73
16.482.0018.2964.0000	PROMOCAO DE LOCACAO SOCIAL PARA FAMILIAS DE BAIXA RENDA EM CASOS EMERGENCIAIS			4.175.985,86	4.175.985,86
16.482.0018.2964.0001	PROMOCAO DE LOCACAO SOCIAL PARA FAMILIAS DE BAIXA RENDA EM CASOS EMERGENCIAIS			4.175.985,86	4.175.985,86
16.482.0022.0000.0000	REGULARIZACAO FUNDIARIA DE ASSENTAMENTOS PRECARIOS		2.639.844,48		2.639.844,48
16.482.0022.1050.0000	REGULARIZACAO FUNDIARIA DE MELHORIAS HABITACIONAIS E URBANIZACAO		2.053.509,48		2.053.509,48
16.482.0022.1050.0001	REGULARIZACAO FUNDIARIA DE MELHORIAS HABITACIONAIS E URBANIZACAO		2.053.509,48		2.053.509,48
16.482.0022.1051.0000	REGULARIZACAO FUNDIARIA EM OCUPACOES CONSOLIDADAS		246.701,52		246.701,52
16.482.0022.1051.0001	REGULARIZACAO FUNDIARIA EM OCUPACOES CONSOLIDADAS		35.407,34		35.407,34
16.482.0022.1051.0002	REGULARIZACAO FUNDIARIA - RIO COCO		211.294,18		211.294,18
16.482.0022.1054.0000	REGULARIZACAO FUNDIARIA EM CONJUNTOS HABITACIONAIS		339.633,48		339.633,48
16.482.0022.1054.0001	REGULARIZACAO FUNDIARIA EM CONJUNTOS HABITACIONAIS		339.633,48		339.633,48
TOTAL			11.592.590,37	4.175.985,86	15.768.576,23

PREFEITURA MUNICIPAL DE FORTALEZA

EXERCÍCIO DE 2020

ANEXO 7

ORÇAMENTO FISCAL

34901 - FUNDO MUNICIPAL DE HABITACAO DE INTERESSE SOCIAL

PROGRAMA DE TRABALHO

CÓDIGO	ESPECIFICAÇÃO	OPERAÇÃO ESPECIAL	PROJETO	ATIVIDADE	TOTAL
16.000.0000.0000.0000	HABITACAO		11592.590,37	4.175.985,86	15.768.576,23
16.482.0000.0000.0000	HABITACAO URBANA		11592.590,37	4.175.985,86	15.768.576,23
16.482.0018.0000.0000	HABITAR BEM		8.952.745,89	4.175.985,86	13.128.731,75
16.482.0018.1016.0000	IMPLANTACAO DE INFRAESTRUTURA URBANA		2.052.621,32		2.052.621,32
16.482.0018.1016.0001	IMPLANTACAO DE INFRAESTRUTURA URBANA		2.052.621,32		2.052.621,32
16.482.0018.1017.0000	REALIZACAO DE TRABALHO TECNICO SOCIAL JUNTO AS FAMILIAS DE BAIXA RENDA		3.975.302,04		3.975.302,04
16.482.0018.1017.0001	REALIZACAO DE TRABALHO TECNICO SOCIAL JUNTO AS FAMILIAS DE BAIXA RENDA		3.975.302,04		3.975.302,04
16.482.0018.1018.0000	MELHORIA DA HABITACAO DE INTERESSE SOCIAL		942.504,80		942.504,80
16.482.0018.1018.0001	MELHORIA DA HABITACAO DE INTERESSE SOCIAL		942.504,80		942.504,80
16.482.0018.1019.0000	PRODUCAO E MELHORIAS HABITACIONAIS E INFRAESTRUTURA - VILA DO MAR		1982.317,73		1982.317,73
16.482.0018.1019.0001	PRODUCAO E MELHORIAS HABITACIONAIS E INFRAESTRUTURA - VILA DO MAR		1982.317,73		1982.317,73
16.482.0018.2964.0000	PROMOCAO DE LOCACAO SOCIAL PARA FAMILIAS DE BAIXA RENDA EM CASOS EMERGENCIAIS			4.175.985,86	4.175.985,86
16.482.0018.2964.0001	PROMOCAO DE LOCACAO SOCIAL PARA FAMILIAS DE BAIXA RENDA EM CASOS EMERGENCIAIS			4.175.985,86	4.175.985,86
16.482.0022.0000.0000	REGULARIZACAO FUNDIARIA DE ASSENTAMENTOS PRECARIOS		2.639.844,48		2.639.844,48
16.482.0022.1050.0000	REGULARIZACAO FUNDIARIA DE MELHORIAS HABITACIONAIS E URBANIZACAO		2.053.509,48		2.053.509,48
16.482.0022.1050.0001	REGULARIZACAO FUNDIARIA DE MELHORIAS HABITACIONAIS E URBANIZACAO		2.053.509,48		2.053.509,48
16.482.0022.1051.0000	REGULARIZACAO FUNDIARIA EM OCUPACOES CONSOLIDADAS		246.701,52		246.701,52
16.482.0022.1051.0001	REGULARIZACAO FUNDIARIA EM OCUPACOES CONSOLIDADAS		35.407,34		35.407,34
16.482.0022.1051.0002	REGULARIZACAO FUNDIARIA - RIO COCO		211.294,18		211.294,18
16.482.0022.1054.0000	REGULARIZACAO FUNDIARIA EM CONJUNTOS HABITACIONAIS		339.633,48		339.633,48
16.482.0022.1054.0001	REGULARIZACAO FUNDIARIA EM CONJUNTOS HABITACIONAIS		339.633,48		339.633,48
TOTAL			11.592.590,37	4.175.985,86	15.768.576,23

PREFEITURA MUNICIPAL DE FORTALEZA

EXERCÍCIO DE 2020

ANEXO 8

ORÇAMENTO FISCAL

34901 - FUNDO MUNICIPAL DE HABITACAO DE INTERESSE SOCIAL

PROGRAMA DE TRABALHO

CÓDIGO	ESPECIFICAÇÃO	ORDINÁRIO	VINCULADO	TOTAL
16.000.0000.0000.0000	HABITACAO	8.313.771,84	7.454.804,39	15.768.576,23
16.482.0000.0000.0000	HABITACAO URBANA	8.313.771,84	7.454.804,39	15.768.576,23
16.482.0018.0000.0000	HABITAR BEM	7.317.967,64	5.810.764,11	13.128.731,75
16.482.0018.1016.0000	IMPLANTACAO DE INFRAESTRUTURA URBANA	2.052.621,32		2.052.621,32
16.482.0018.1016.0001	IMPLANTACAO DE INFRAESTRUTURA URBANA	2.052.621,32		2.052.621,32
16.482.0018.1017.0000	REALIZACAO DE TRABALHO TECNICO SOCIAL JUNTO AS FAMILIAS DE BAIXA RENDA	88.810,77	3.886.491,27	3.975.302,04
16.482.0018.1017.0001	REALIZACAO DE TRABALHO TECNICO SOCIAL JUNTO AS FAMILIAS DE BAIXA RENDA	88.810,77	3.886.491,27	3.975.302,04
16.482.0018.1018.0000	MELHORIA DA HABITACAO DE INTERESSE SOCIAL	814.988,41	127.516,39	942.504,80
16.482.0018.1018.0001	MELHORIA DA HABITACAO DE INTERESSE SOCIAL	814.988,41	127.516,39	942.504,80
16.482.0018.1019.0000	PRODUCAO E MELHORIAS HABITACIONAIS E INFRAESTRUTURA - VILA DO MAR	185.561,28	1.796.756,45	1.982.317,73
16.482.0018.1019.0001	PRODUCAO E MELHORIAS HABITACIONAIS E INFRAESTRUTURA - VILA DO MAR	185.561,28	1.796.756,45	1.982.317,73
16.482.0018.2964.0000	PROMOCAO DE LOCACAO SOCIAL PARA FAMILIAS DE BAIXA RENDA EM CASOS EMERGENCIAIS	4.175.985,86		4.175.985,86
16.482.0018.2964.0001	PROMOCAO DE LOCACAO SOCIAL PARA FAMILIAS DE BAIXA RENDA EM CASOS EMERGENCIAIS	4.175.985,86		4.175.985,86
16.482.0022.0000.0000	REGULARIZACAO FUNDIARIA DE ASSENTAMENTOS PRECARIOS	995.804,20	1644.040,28	2.639.844,48
16.482.0022.1050.0000	REGULARIZACAO FUNDIARIA DE MELHORIAS HABITACIONAIS E URBANIZACAO	960.396,86	1.093.112,62	2.053.509,48
16.482.0022.1050.0001	REGULARIZACAO FUNDIARIA DE MELHORIAS HABITACIONAIS E URBANIZACAO	960.396,86	1.093.112,62	2.053.509,48
16.482.0022.1051.0000	REGULARIZACAO FUNDIARIA EM OCUPACOES CONSOLIDADAS	35.407,34	211.294,18	246.701,52
16.482.0022.1051.0001	REGULARIZACAO FUNDIARIA EM OCUPACOES CONSOLIDADAS	35.407,34		35.407,34
16.482.0022.1051.0002	REGULARIZACAO FUNDIARIA - RIO COCO		211.294,18	211.294,18
16.482.0022.1054.0000	REGULARIZACAO FUNDIARIA EM CONJUNTOS HABITACIONAIS		339.633,48	339.633,48
16.482.0022.1054.0001	REGULARIZACAO FUNDIARIA EM CONJUNTOS HABITACIONAIS		339.633,48	339.633,48
TOTAL		8.313.771,84	7.454.804,39	15.768.576,23

PREFEITURA MUNICIPAL DE FORTALEZA

34901 - FUNDO MUNICIPAL DE HABITACAO DE INTERESSE SOCIAL

EXERCÍCIO DE 2020

ANEXO 9

ORÇAMENTO FISCAL

DEMONSTRATIVO DAS DESPESAS POR ÓRGÃO E FUNÇÃO

	URBANISMO	HABITACAO	SANEAMENTO	GESTAO AMBIENTAL
FUNDO MUNICIPAL DE HABITACAO DE INTERESSE SOCIAL	-	15.768.576,23	-	-
TOTAL				15.768.576,23

PREFEITURA MUNICIPAL DE FORTALEZA

EXERCÍCIO DE 2020

ANEXO 11

ORÇAMENTO FISCAL

34901 - FUNDO MUNICIPAL DE HABITACAO DE INTERESSE SOCIAL

NATUREZA DA DESPESA

CÓDIGO	ESPECIFICAÇÃO	CRÉDITOS ORÇAMENTÁRIOS E SUPLEMENTARES	CRÉDITOS ESPECIAIS E EXTRAORDINÁRIOS	TOTAL	REALIZADA EMPENHADA NO ANO	DIFERENÇA SALDO A EMPENHAR
3.0.0.0.00	DESPESAS CORRENTES	11.525.482,00	2.000.000,00	13.525.482,00	10.791.132,38	2.734.349,62
3.3.0.0.00	OUTRAS DESPESAS CORRENTES	11.525.482,00	2.000.000,00	13.525.482,00	10.791.132,38	2.734.349,62
4.0.0.0.00	DESPESAS DE CAPITAL	12.641.026,00		12.641.026,00	4.977.443,85	7.663.582,15
4.4.0.0.00	INVESTIMENTOS	12.641.026,00		12.641.026,00	4.977.443,85	7.663.582,15
TOTAL		24.166.508,00	2.000.000,00	26.166.508,00	15.768.576,23	10.397.931,77

PREFEITURA MUNICIPAL DE FORTALEZA

EXERCÍCIO DE 2020

ANEXO 2

ORÇAMENTO FISCAL

34000 - SECRETARIA MUNICIPAL DO DESENVOLVIMENTO HABITACIONAL DE FORTALEZA

NATUREZA DA DESPESA

CÓDIGO	ESPECIFICAÇÃO	ELEMENTO	MODALIDADE	CATEGORIA / GRUPO
3.0.0.0.00	DESPESAS CORRENTES			13.945.125,06
3.1.0.0.00	PESSOAL E ENCARGOS SOCIAIS			2.351.682,76
3.1.9.0.00	APLICACOES DIRETAS		2.260.137,62	
3.1.9.0.11	VENCIMENTOS E VANTAGENS FIXAS - PESSOAL CIVIL	1913.724,77		
3.1.9.0.13	CONTRIBUICOES PATRONAIS	346.412,85		
3.1.9.1.00	APLICACAO DIRETA DECORRENTE DE OPERACAO ENTRE ORGAOS, FUNDOS E ENTIDADES INTEGRANTES DOS ORCAMENTOS FISCAL E DA SEGURIDADE SOCIAL		91545,14	
3.1.9.1.13	CONTRIBUICOES PATRONAIS	91545,14		
3.3.0.0.00	OUTRAS DESPESAS CORRENTES			11593.442,30
3.3.9.0.00	APLICACOES DIRETAS		11593.442,30	
3.3.9.0.14	DIARIAS - CIVIL	3.300,00		
3.3.9.0.30	MATERIAL DE CONSUMO	97.907,17		
3.3.9.0.36	OUTROS SERVICOS DE TERCEIROS - PESSOA FISICA	103.786,49		
3.3.9.0.39	OUTROS SERVICOS DE TERCEIROS - PESSOA JURIDICA	5.894.201,85		
3.3.9.0.46	AUXILIO-ALIMENTACAO	78.546,00		
3.3.9.0.48	OUTROS AUXILIOS FINANCEIROS A PESSOAS FISICAS	4.171.860,00		
3.3.9.0.92	DESPESAS DE EXERCICIOS ANTERIORES	1243.840,79		
4.0.0.0.00	DESPESAS DE CAPITAL			5.151.708,04
4.4.0.0.00	INVESTIMENTOS			5.151.708,04
4.4.9.0.00	APLICACOES DIRETAS		5.151.708,04	
4.4.9.0.51	OBRA S E INSTALACOES	3.048.520,36		
4.4.9.0.52	EQUIPAMENTOS E MATERIAL PERMANENTE	174.264,19		
4.4.9.0.92	DESPESAS DE EXERCICIOS ANTERIORES	966.923,49		
4.4.9.0.93	INDENIZACOES E RESTITUICOES	962.000,00		
TOTAL				19.096.833,10

PREFEITURA MUNICIPAL DE FORTALEZA

EXERCÍCIO DE 2020

ANEXO 7

34000 - SECRETARIA MUNICIPAL DO DESENVOLVIMENTO HABITACIONAL DE FORTALEZA

ORÇAMENTO FISCAL

CONSOLIDAÇÃO DAS DESPESAS POR ÓRGÃO

PROGRAMA DE TRABALHO

CÓDIGO	ESPECIFICAÇÃO	OPERAÇÃO ESPECIAL	PROJETO	ATIVIDADE	TOTAL
16.000.0000.0000.0000	HABITACAO		11775.412,56	7.321.420,54	19.096.833,10
16.122.0000.0000.0000	ADM INISTRACAO GERAL		32.876,19	3.145.434,68	3.178.310,87
16.122.0001.0000.0000	GESTAO E MANUTENCAO		32.876,19	3.145.434,68	3.178.310,87
16.122.0001.1796.0000	AQUISICAO DE EQUIPAMENTOS, MOBILIARIOS E VEICULOS		32.876,19		32.876,19
16.122.0001.1796.0029	AQUISICAO DE EQUIPAMENTOS, MOBILIARIOS E VEICULOS		32.876,19		32.876,19
16.122.0001.12016.0000	MANUTENCAO E FUNCIONAMENTO ADM INISTRATIVO			793.751,92	793.751,92
16.122.0001.12016.0038	MANUTENCAO E FUNCIONAMENTO ADM INISTRATIVO			793.751,92	793.751,92
16.122.0001.12195.0000	REM UNERACAO DE PESSOAL ATIVO DO MUNICIPIO E ENCARGOS SOCIAIS			2.351.682,76	2.351.682,76
16.122.0001.12195.0039	REM UNERACAO DE PESSOAL ATIVO DO MUNICIPIO E ENCARGOS SOCIAIS			2.351.682,76	2.351.682,76
16.126.0000.0000.0000	TECNOLOGIA DA INFORM ACAO		149.946,00		149.946,00
16.126.0001.0000.0000	GESTAO E MANUTENCAO		149.946,00		149.946,00
16.126.0001.1005.0000	AQUISICAO E IMPLANTACAO DE PRODUTOS E SERVICOS DE TI		149.946,00		149.946,00
16.126.0001.1005.0028	AQUISICAO E IMPLANTACAO DE PRODUTOS E SERVICOS DE TI		149.946,00		149.946,00
16.482.0000.0000.0000	HABITACAO URBANA		11592.590,37	4.175.985,86	15.768.576,23
16.482.0018.0000.0000	HABITAR BEM		8.952.745,89	4.175.985,86	13.128.731,75
16.482.0018.1016.0000	IMPLANTACAO DE INFRAESTRUTURA URBANA		2.052.621,32		2.052.621,32
16.482.0018.1016.0001	IMPLANTACAO DE INFRAESTRUTURA URBANA		2.052.621,32		2.052.621,32
16.482.0018.1017.0000	REALIZACAO DE TRABALHO TECNICO SOCIAL JUNTO AS FAMILIAS DE BAIXA RENDA		3.975.302,04		3.975.302,04
16.482.0018.1017.0001	REALIZACAO DE TRABALHO TECNICO SOCIAL JUNTO AS FAMILIAS DE BAIXA RENDA		3.975.302,04		3.975.302,04
16.482.0018.1018.0000	MELHORIA DA HABITACAO DE INTERESSE SOCIAL		942.504,80		942.504,80
16.482.0018.1018.0001	MELHORIA DA HABITACAO DE INTERESSE SOCIAL		942.504,80		942.504,80
16.482.0018.1019.0000	PRODUCAO E MELHORIAS HABITACIONAIS E INFRAESTRUTURA - VILA DO MAR		1982.317,73		1982.317,73
16.482.0018.1019.0001	PRODUCAO E MELHORIAS HABITACIONAIS E INFRAESTRUTURA - VILA DO MAR		1982.317,73		1982.317,73
16.482.0018.2964.0000	PROMOCAO DE LOCACAO SOCIAL PARA FAMILIAS DE BAIXA RENDA EM CASOS EMERGENCIAIS			4.175.985,86	4.175.985,86
16.482.0018.2964.0001	PROMOCAO DE LOCACAO SOCIAL PARA FAMILIAS DE BAIXA RENDA EM CASOS EMERGENCIAIS			4.175.985,86	4.175.985,86
16.482.0022.0000.0000	REGULARIZACAO FUNDIARIA DE ASSENTAMENTOS PRECARIOS		2.639.844,48		2.639.844,48
16.482.0022.1050.0000	REGULARIZACAO FUNDIARIA DE MELHORIAS HABITACIONAIS E URBANIZACAO		2.053.509,48		2.053.509,48
16.482.0022.1050.0001	REGULARIZACAO FUNDIARIA DE MELHORIAS HABITACIONAIS E URBANIZACAO		2.053.509,48		2.053.509,48
16.482.0022.1051.0000	REGULARIZACAO FUNDIARIA EM OCUPACOES CONSOLIDADAS		246.701,52		246.701,52
16.482.0022.1051.0001	REGULARIZACAO FUNDIARIA EM OCUPACOES CONSOLIDADAS		35.407,34		35.407,34
16.482.0022.1051.0002	REGULARIZACAO FUNDIARIA - RIO COCO		211.294,18		211.294,18
16.482.0022.1054.0000	REGULARIZACAO FUNDIARIA EM CONJUNTOS HABITACIONAIS		339.633,48		339.633,48
16.482.0022.1054.0001	REGULARIZACAO FUNDIARIA EM CONJUNTOS HABITACIONAIS		339.633,48		339.633,48
TOTAL			11.775.412,56	7.321.420,54	19.096.833,10



Prefeitura de
Fortaleza

SECRETARIA REGIONAL DO CENTRO

PREFEITURA MUNICIPAL DE FORTALEZA

EXERCÍCIO DE 2020

ANEXO 2

ORÇAMENTO FISCAL

39101 - SECRETARIA REGIONAL DO CENTRO

CÓDIGO	ESPECIFICAÇÃO	NATUREZA DA DESPESA		
		ELEMENTO	MODALIDADE	CATEGORIA / GRUPO
3.0.0.0.00	DESPESAS CORRENTES			6.520.445,52
3.1.0.0.00	PESSOAL E ENCARGOS SOCIAIS			2.859.554,49
3.1.9.0.00	APLICACOES DIRETAS		2.757.121,52	
3.1.9.0.11	VENCIMENTOS E VANTAGENS FIXAS - PESSOAL CIVIL	2.262.682,69		
3.1.9.0.13	CONTRIBUICOES PATRONAIS	421.583,19		
3.1.9.0.94	INDENIZACOES RESTITUICOES TRABALHISTAS	1.867,36		
3.1.9.0.96	RESSARCIMENTO DESPESAS DE PESSOAL REQUISITADO	70.988,28		
3.1.9.1.00	APLICACAO DIRETA DECORRENTE DE OPERACAO ENTRE ORGAOS, FUNDOS E ENTIDADES INTEGRANTES DOS ORCAMENTOS FISCAL E DA SEGURIDADE SOCIAL		102.432,97	
3.1.9.1.13	CONTRIBUICOES PATRONAIS	102.432,97		
3.3.0.0.00	OUTRAS DESPESAS CORRENTES			3.660.891,03
3.3.9.0.00	APLICACOES DIRETAS		3.660.891,03	
3.3.9.0.30	MATERIAL DE CONSUMO	18.533,71		
3.3.9.0.36	OUTROS SERVICOS DE TERCEIROS - PESSOA FISICA	37.450,55		
3.3.9.0.39	OUTROS SERVICOS DE TERCEIROS - PESSOA JURIDICA	3.465.921,26		
3.3.9.0.40	SERVICOS DE TECNOLOGIA DA INFORMACAO E COMUNICACAO - PESSOA JURIDICA	20.261,68		
3.3.9.0.46	AUXILIO-ALIMENTACAO	18.473,33		
3.3.9.0.47	OBRIGACOES TRIBUTARIAS CONTRIBUTIVAS	250,50		
4.0.0.0.00	DESPESAS DE CAPITAL			60.613,09
4.4.0.0.00	INVESTIMENTOS			60.613,09
4.4.9.0.00	APLICACOES DIRETAS		60.613,09	
4.4.9.0.51	OBRAS E INSTALACOES	60.613,09		
TOTAL				6.581.058,61

PREFEITURA MUNICIPAL DE FORTALEZA

EXERCÍCIO DE 2020

ANEXO 6

ORÇAMENTO FISCAL

39101 - SECRETARIA REGIONAL DO CENTRO

PROGRAMA DE TRABALHO

CÓDIGO	ESPECIFICAÇÃO	OPERAÇÃO ESPECIAL	PROJETO	ATIVIDADE	TOTAL
04.000.0000.0000.0000	ADMINISTRACAO			3.573.381,29	3.573.381,29
04.122.0000.0000.0000	ADMINISTRACAO GERAL			3.573.381,29	3.573.381,29
04.122.0001.0000.0000	GESTAO E MANUTENCAO			3.573.381,29	3.573.381,29
04.122.0001.2016.0000	MANUTENCAO E FUNCIONAMENTO ADMINISTRATIVO			713.826,80	713.826,80
04.122.0001.2016.0039	MANUTENCAO E FUNCIONAMENTO ADMINISTRATIVO			713.826,80	713.826,80
04.122.0001.2195.0000	REMUNERACAO DE PESSOAL ATIVO DO MUNICIPIO E ENCARGOS SOCIAIS			2.859.554,49	2.859.554,49
04.122.0001.2195.0040	REMUNERACAO DE PESSOAL ATIVO DO MUNICIPIO E ENCARGOS SOCIAIS			2.859.554,49	2.859.554,49
15.000.0000.0000.0000	URBANISMO		60.613,09	2.947.064,23	3.007.677,32
15.451.0000.0000.0000	INFRA-ESTRUTURA URBANA		60.613,09	2.947.064,23	3.007.677,32
15.451.0006.0000.0000	OBRAS PUBLICAS DE INFRAESTRUTURA		60.613,09		60.613,09
15.451.0006.1926.0000	CONSTRUCAO, AMPLIACAO, REFORMA E URBANIZACAO DE PRACAS PUBLICAS E OUTROS EQUIPAMENTOS URBANOS		60.613,09		60.613,09
15.451.0006.1926.0001	CONSTRUCAO, AMPLIACAO, REFORMA E URBANIZACAO DE PRACAS PUBLICAS E OUTROS EQUIPAMENTOS URBANOS		60.613,09		60.613,09
15.451.0010.0000.0000	ORDENAMENTO DOS ESPACOS URBANOS			2.947.064,23	2.947.064,23
15.451.0010.2943.0000	MANUTENCAO DE VIAS E ESPACOS PUBLICOS			2.947.064,23	2.947.064,23
15.451.0010.2943.0001	MANUTENCAO DE VIAS E ESPACOS PUBLICOS			2.947.064,23	2.947.064,23
TOTAL			60.613,09	6.520.445,52	6.581.058,61

PREFEITURA MUNICIPAL DE FORTALEZA

EXERCÍCIO DE 2020

ANEXO 7

ORÇAMENTO FISCAL

39101 - SECRETARIA REGIONAL DO CENTRO

PROGRAMA DE TRABALHO

CÓDIGO	ESPECIFICAÇÃO	OPERAÇÃO ESPECIAL	PROJETO	ATIVIDADE	TOTAL
04.000.0000.0000.0000	ADMINISTRACAO			3.573.381,29	3.573.381,29
04.122.0000.0000.0000	ADMINISTRACAO GERAL			3.573.381,29	3.573.381,29
04.122.0001.0000.0000	GESTAO E MANUTENCAO			3.573.381,29	3.573.381,29
04.122.0001.2016.0000	MANUTENCAO E FUNCIONAMENTO ADMINISTRATIVO			713.826,80	713.826,80
04.122.0001.2016.0039	MANUTENCAO E FUNCIONAMENTO ADMINISTRATIVO			713.826,80	713.826,80
04.122.0001.2195.0000	REMUNERACAO DE PESSOAL ATIVO DO MUNICIPIO E ENCARGOS SOCIAIS			2.859.554,49	2.859.554,49
04.122.0001.2195.0040	REMUNERACAO DE PESSOAL ATIVO DO MUNICIPIO E ENCARGOS SOCIAIS			2.859.554,49	2.859.554,49
15.000.0000.0000.0000	URBANISMO		60.613,09	2.947.064,23	3.007.677,32
15.451.0000.0000.0000	INFRA-ESTRUTURA URBANA		60.613,09	2.947.064,23	3.007.677,32
15.451.0006.0000.0000	OBRAS PUBLICAS DE INFRAESTRUTURA		60.613,09		60.613,09
15.451.0006.1926.0000	CONSTRUCAO, AMPLIACAO, REFORMA E URBANIZACAO DE PRACAS PUBLICAS E OUTROS EQUIPAMENTOS URBANOS		60.613,09		60.613,09
15.451.0006.1926.0001	CONSTRUCAO, AMPLIACAO, REFORMA E URBANIZACAO DE PRACAS PUBLICAS E OUTROS EQUIPAMENTOS URBANOS		60.613,09		60.613,09
15.451.0010.0000.0000	ORDENAMENTO DOS ESPACOS URBANOS			2.947.064,23	2.947.064,23
15.451.0010.2943.0000	MANUTENCAO DE VIAS E ESPACOS PUBLICOS			2.947.064,23	2.947.064,23
15.451.0010.2943.0001	MANUTENCAO DE VIAS E ESPACOS PUBLICOS			2.947.064,23	2.947.064,23
TOTAL			60.613,09	6.520.445,52	6.581.058,61

PREFEITURA MUNICIPAL DE FORTALEZA

EXERCÍCIO DE 2020

ANEXO 8

ORÇAMENTO FISCAL

39101 - SECRETARIA REGIONAL DO CENTRO

PROGRAMA DE TRABALHO

CÓDIGO	ESPECIFICAÇÃO	ORDINÁRIO	VINCULADO	TOTAL
04.000.0000.0000.0000	ADMINISTRACAO	3.573.381,29		3.573.381,29
04.122.0000.0000.0000	ADMINISTRACAO GERAL	3.573.381,29		3.573.381,29
04.122.0001.0000.0000	GESTAO E MANUTENCAO	3.573.381,29		3.573.381,29
04.122.0001.2016.0000	MANUTENCAO E FUNCIONAMENTO ADMINISTRATIVO	713.826,80		713.826,80
04.122.0001.2016.0039	MANUTENCAO E FUNCIONAMENTO ADMINISTRATIVO	713.826,80		713.826,80
04.122.0001.2195.0000	REMUNERACAO DE PESSOAL ATIVO DO MUNICIPIO E ENCARGOS SOCIAIS	2.859.554,49		2.859.554,49
04.122.0001.2195.0040	REMUNERACAO DE PESSOAL ATIVO DO MUNICIPIO E ENCARGOS SOCIAIS	2.859.554,49		2.859.554,49
15.000.0000.0000.0000	URBANISMO	3.007.677,32		3.007.677,32
15.451.0000.0000.0000	INFRA-ESTRUTURA URBANA	3.007.677,32		3.007.677,32
15.451.0006.0000.0000	OBRAS PUBLICAS DE INFRAESTRUTURA	60.613,09		60.613,09
15.451.0006.1926.0000	CONSTRUCAO, AMPLIACAO, REFORMA E URBANIZACAO DE PRACAS PUBLICAS E OUTROS EQUIPAMENTOS URBANOS	60.613,09		60.613,09
15.451.0006.1926.0001	CONSTRUCAO, AMPLIACAO, REFORMA E URBANIZACAO DE PRACAS PUBLICAS E OUTROS EQUIPAMENTOS URBANOS	60.613,09		60.613,09
15.451.0010.0000.0000	ORDENAMENTO DOS ESPACOS URBANOS	2.947.064,23		2.947.064,23
15.451.0010.2943.0000	MANUTENCAO DE VIAS E ESPACOS PUBLICOS	2.947.064,23		2.947.064,23
15.451.0010.2943.0001	MANUTENCAO DE VIAS E ESPACOS PUBLICOS	2.947.064,23		2.947.064,23
	TOTAL	6.581.058,61		6.581.058,61

PREFEITURA MUNICIPAL DE FORTALEZA

39101 - SECRETARIA REGIONAL DO CENTRO

EXERCÍCIO DE 2020

ANEXO 9

ORÇAMENTO FISCAL

DEMONSTRATIVO DAS DESPESAS POR ÓRGÃO E FUNÇÃO

	LEGISLATIVA	JUDICIARIA	ESSENCIAL A JUSTICA	ADMINISTRACAO
SECRETARIA REGIONAL DO CENTRO	-	-	-	3.573.381,29
	URBANISMO	HABITACAO	SANEAMENTO	GESTAO AMBIENTAL
SECRETARIA REGIONAL DO CENTRO	3.007.677,32	-	-	-
TOTAL				6.581.058,61

PREFEITURA MUNICIPAL DE FORTALEZA

EXERCÍCIO DE 2020

ANEXO 11

ORÇAMENTO FISCAL

39101 - SECRETARIA REGIONAL DO CENTRO

NATUREZA DA DESPESA

CÓDIGO	ESPECIFICAÇÃO	CRÉDITOS ORÇAMENTÁRIOS E SUPLEMENTARES	CRÉDITOS ESPECIAIS E EXTRAORDINÁRIOS	TOTAL	REALIZADA EMPENHADA NO ANO	DIFERENÇA SALDO A EMPENHAR
3.0.0.0.00	DESPESAS CORRENTES	6.797.608,00		6.797.608,00	6.520.445,52	277.162,48
3.10.0.00	PESSOAL E ENCARGOS SOCIAIS	2.975.143,00		2.975.143,00	2.859.554,49	115.588,51
3.3.0.0.00	OUTRAS DESPESAS CORRENTES	3.822.465,00		3.822.465,00	3.660.891,03	161.573,97
4.0.0.0.00	DESPESAS DE CAPITAL	155.497,00		155.497,00	60.613,09	94.883,91
4.4.0.0.00	INVESTIMENTOS	155.497,00		155.497,00	60.613,09	94.883,91
TOTAL		6.953.105,00		6.953.105,00	6.581.058,61	372.046,39

PREFEITURA MUNICIPAL DE FORTALEZA

EXERCÍCIO DE 2020

ANEXO 2

ORÇAMENTO FISCAL

39000 - SECRETARIA REGIONAL DO CENTRO

CÓDIGO	ESPECIFICAÇÃO	NATUREZA DA DESPESA		CATEGORIA / GRUPO
		ELEMENTO	MODALIDADE	
3.0.0.0.00	DESPESAS CORRENTES			6.520.445,52
3.1.0.0.00	PESSOAL E ENCARGOS SOCIAIS			2.859.554,49
3.1.9.0.00	APLICACOES DIRETAS		2.757.121,52	
3.1.9.0.11	VENCIMENTOS E VANTAGENS FIXAS - PESSOAL CIVIL	2.262.682,69		
3.1.9.0.13	CONTRIBUICOES PATRONAIS	421.583,19		
3.1.9.0.94	INDENIZACOES RESTITUICOES TRABALHISTAS	1.867,36		
3.1.9.0.96	RESSARCIMENTO DESPESAS DE PESSOAL REQUISITADO	70.988,28		
3.1.9.1.00	APLICACAO DIRETA DECORRENTE DE OPERACAO ENTRE ORGAOS, FUNDOS E ENTIDADES INTEGRANTES DOS ORCAMENTOS FISCAL E DA SEGURIDADE SOCIAL		102.432,97	
3.1.9.1.13	CONTRIBUICOES PATRONAIS	102.432,97		
3.3.0.0.00	OUTRAS DESPESAS CORRENTES			3.660.891,03
3.3.9.0.00	APLICACOES DIRETAS		3.660.891,03	
3.3.9.0.30	MATERIAL DE CONSUMO	18.533,71		
3.3.9.0.36	OUTROS SERVICOS DE TERCEIROS - PESSOA FISICA	37.450,55		
3.3.9.0.39	OUTROS SERVICOS DE TERCEIROS - PESSOA JURIDICA	3.465.921,26		
3.3.9.0.40	SERVICOS DE TECNOLOGIA DA INFORMACAO E COMUNICACAO - PESSOA JURIDICA	20.261,68		
3.3.9.0.46	AUXILIO-ALIMENTACAO	18.473,33		
3.3.9.0.47	OBRIGACOES TRIBUTARIAS CONTRIBUTIVAS	250,50		
4.0.0.0.00	DESPESAS DE CAPITAL			60.613,09
4.4.0.0.00	INVESTIMENTOS			60.613,09
4.4.9.0.00	APLICACOES DIRETAS		60.613,09	
4.4.9.0.51	OBRAS E INSTALACOES	60.613,09		
TOTAL				6.581.058,61

PREFEITURA MUNICIPAL DE FORTALEZA

EXERCÍCIO DE 2020

ANEXO 7

39000 - SECRETARIA REGIONAL DO CENTRO

ORÇAMENTO FISCAL

CONSOLIDAÇÃO DAS DESPESAS POR ÓRGÃO

CÓDIGO	ESPECIFICAÇÃO	PROGRAMA DE TRABALHO			TOTAL
		OPERAÇÃO ESPECIAL	PROJETO	ATIVIDADE	
04.000.0000.0000.0000	ADMINISTRACAO			3.573.381,29	3.573.381,29
04.122.0000.0000.0000	ADMINISTRACAO GERAL			3.573.381,29	3.573.381,29
04.122.0001.0000.0000	GESTAO E MANUTENCAO			3.573.381,29	3.573.381,29
04.122.0001.2016.0000	MANUTENCAO E FUNCIONAMENTO ADMINISTRATIVO			713.826,80	713.826,80
04.122.0001.2016.0039	MANUTENCAO E FUNCIONAMENTO ADMINISTRATIVO			713.826,80	713.826,80
04.122.0001.2195.0000	REMUNERACAO DE PESSOAL ATIVO DO MUNICIPIO E ENCARGOS SOCIAIS			2.859.554,49	2.859.554,49
04.122.0001.2195.0040	REMUNERACAO DE PESSOAL ATIVO DO MUNICIPIO E ENCARGOS SOCIAIS			2.859.554,49	2.859.554,49
15.000.0000.0000.0000	URBANISMO		60.613,09	2.947.064,23	3.007.677,32
15.451.0000.0000.0000	INFRA-ESTRUTURA URBANA		60.613,09	2.947.064,23	3.007.677,32
15.451.0006.0000.0000	OBRAS PUBLICAS DE INFRAESTRUTURA		60.613,09		60.613,09
15.451.0006.1926.0000	CONSTRUCAO, AMPLIACAO, REFORMA E URBANIZACAO DE PRACAS PUBLICAS E OUTROS EQUIPAMENTOS URBANOS		60.613,09		60.613,09
15.451.0006.1926.0001	CONSTRUCAO, AMPLIACAO, REFORMA E URBANIZACAO DE PRACAS PUBLICAS E OUTROS EQUIPAMENTOS URBANOS		60.613,09		60.613,09
15.451.0010.0000.0000	ORDENAMENTO DOS ESPACOS URBANOS			2.947.064,23	2.947.064,23
15.451.0010.2943.0000	MANUTENCAO DE VIAS E ESPACOS PUBLICOS			2.947.064,23	2.947.064,23
15.451.0010.2943.0001	MANUTENCAO DE VIAS E ESPACOS PUBLICOS			2.947.064,23	2.947.064,23
TOTAL			60.613,09	6.520.445,52	6.581.058,61



Prefeitura de
Fortaleza

SECRETARIA REGIONAL I

PREFEITURA MUNICIPAL DE FORTALEZA

EXERCÍCIO DE 2020

ANEXO 2

ORÇAMENTO FISCAL

40101 - SECRETARIA REGIONAL I

CÓDIGO	ESPECIFICAÇÃO	NATUREZA DA DESPESA		
		ELEMENTO	MODALIDADE	CATEGORIA / GRUPO
3.0.0.0.00	DESPESAS CORRENTES			12.087.398,59
3.10.0.00	PESSOAL E ENCARGOS SOCIAIS			8.468.290,85
3.19.0.00	APLICACOES DIRETAS		7.233.035,64	
3.19.0.05	OUTROS BENEFICIOS PREVIDENCIARIOS DO SERVIDOR OU DO MILITAR	97,56		
3.19.0.11	VENCIMENTOS E VANTAGENS FIXAS - PESSOAL CIVIL	6.830.149,60		
3.19.0.13	CONTRIBUICOES PATRONAIS	389.543,86		
3.19.0.92	DESPESAS DE EXERCICIOS ANTERIORES	13.244,62		
3.19.100	APLICACAO DIRETA DECORRENTE DE OPERACAO ENTRE ORGAOS, FUNDOS E ENTIDADES INTEGRANTES DOS ORCAMENTOS FISCAL E DA SEGURIDADE SOCIAL		1235.255,21	
3.19.113	CONTRIBUICOES PATRONAIS	1235.255,21		
3.3.0.0.00	OUTRAS DESPESAS CORRENTES			3.619.107,74
3.3.9.0.00	APLICACOES DIRETAS		3.619.107,74	
3.3.9.0.08	OUTROS BENEFÍCIOS ASSISTENCIAIS DO SERVIDOR E DO MILITAR	999,99		
3.3.9.0.30	MATERIAL DE CONSUMO	63.476,31		
3.3.9.0.36	OUTROS SERVICOS DE TERCEIROS - PESSOA FISICA	77.852,94		
3.3.9.0.39	OUTROS SERVICOS DE TERCEIROS - PESSOA JURIDICA	3.304.621,74		
3.3.9.0.40	SERVICOS DE TECNOLOGIA DA INFORMACAO E COMUNICACAO - PESSOA JURIDICA	27.187,68		
3.3.9.0.46	AUXILIO-ALIMENTACAO	143.073,00		
3.3.9.0.47	OBRIGACOES TRIBUTARIAS CONTRIBUTIVAS	1.734,78		
3.3.9.0.92	DESPESAS DE EXERCICIOS ANTERIORES	161,30		
4.0.0.0.00	DESPESAS DE CAPITAL			12.436.492,12
4.4.0.0.00	INVESTIMENTOS			12.436.492,12
4.4.9.0.00	APLICACOES DIRETAS		12.436.492,12	
4.4.9.0.51	OBRAS E INSTALACOES	11.935.866,16		
4.4.9.0.52	EQUIPAMENTOS E MATERIAL PERMANENTE	47.208,58		
4.4.9.0.92	DESPESAS DE EXERCICIOS ANTERIORES	453.417,38		
TOTAL				24.523.890,71

PREFEITURA MUNICIPAL DE FORTALEZA

EXERCÍCIO DE 2020

ANEXO 6

ORÇAMENTO FISCAL

40101 - SECRETARIA REGIONAL I

PROGRAMA DE TRABALHO

CÓDIGO	ESPECIFICAÇÃO	OPERAÇÃO ESPECIAL	PROJETO	ATIVIDADE	TOTAL
04.000.0000.0000.0000	ADMINISTRACAO			9.209.958,95	9.209.958,95
04.122.0000.0000.0000	ADMINISTRACAO GERAL			9.209.958,95	9.209.958,95
04.122.0001.0000.0000	GESTAO E MANUTENCAO			9.209.958,95	9.209.958,95
04.122.0001.2016.0000	MANUTENCAO E FUNCIONAMENTO ADMINISTRATIVO			741.668,10	741.668,10
04.122.0001.2016.0040	MANUTENCAO E FUNCIONAMENTO ADMINISTRATIVO			741.668,10	741.668,10
04.122.0001.2195.0000	REMUNERACAO DE PESSOAL ATIVO DO MUNICIPIO E ENCARGOS SOCIAIS			8.468.290,85	8.468.290,85
04.122.0001.2195.0041	REMUNERACAO DE PESSOAL ATIVO DO MUNICIPIO E ENCARGOS SOCIAIS			8.468.290,85	8.468.290,85
15.000.0000.0000.0000	URBANISMO		12.436.492,12	2.877.439,64	15.313.931,76
15.451.0000.0000.0000	INFRA-ESTRUTURA URBANA		12.436.492,12	2.877.439,64	15.313.931,76
15.451.0006.0000.0000	OBRAS PUBLICAS DE INFRAESTRUTURA		12.436.492,12	1.210.905,64	13.647.397,76
15.451.0006.1604.0000	CONSTRUCAO, AMPLIACAO E REFORMA DE PREDIOS PUBLICOS		8.900.528,32		8.900.528,32
15.451.0006.1604.0009	CONSTRUCAO, AMPLIACAO E REFORMA DE PREDIOS PUBLICOS		8.900.528,32		8.900.528,32
15.451.0006.1926.0000	CONSTRUCAO, AMPLIACAO, REFORMA E URBANIZACAO DE PRACAS PUBLICAS E OUTROS EQUIPAMENTOS URBANOS		3.535.963,80		3.535.963,80
15.451.0006.1926.0002	CONSTRUCAO, AMPLIACAO, REFORMA E URBANIZACAO DE PRACAS PUBLICAS E OUTROS EQUIPAMENTOS URBANOS		3.535.963,80		3.535.963,80
15.451.0006.2836.0000	MANUTENCAO DE PREDIOS PUBLICOS			1.210.905,64	1.210.905,64
15.451.0006.2836.0004	MANUTENCAO DE PREDIOS PUBLICOS			1.210.905,64	1.210.905,64
15.451.0010.0000.0000	ORDENAMENTO DOS ESPACOS URBANOS			1.666.534,00	1.666.534,00
15.451.0010.2943.0000	MANUTENCAO DE VIAS E ESPACOS PUBLICOS			1.666.534,00	1.666.534,00
15.451.0010.2943.0002	MANUTENCAO DE VIAS E ESPACOS PUBLICOS			1.666.534,00	1.666.534,00
TOTAL			12.436.492,12	12.087.398,59	24.523.890,71

PREFEITURA MUNICIPAL DE FORTALEZA

EXERCÍCIO DE 2020

ANEXO 7

ORÇAMENTO FISCAL

40101 - SECRETARIA REGIONAL I

PROGRAMA DE TRABALHO

CÓDIGO	ESPECIFICAÇÃO	OPERAÇÃO ESPECIAL	PROJETO	ATIVIDADE	TOTAL
04.000.0000.0000.0000	ADMINISTRACAO			9.209.958,95	9.209.958,95
04.122.0000.0000.0000	ADMINISTRACAO GERAL			9.209.958,95	9.209.958,95
04.122.0001.0000.0000	GESTAO E MANUTENCAO			9.209.958,95	9.209.958,95
04.122.0001.2016.0000	MANUTENCAO E FUNCIONAMENTO ADMINISTRATIVO			741.668,10	741.668,10
04.122.0001.2016.0040	MANUTENCAO E FUNCIONAMENTO ADMINISTRATIVO			741.668,10	741.668,10
04.122.0001.2195.0000	REMUNERACAO DE PESSOAL ATIVO DO MUNICIPIO E ENCARGOS SOCIAIS			8.468.290,85	8.468.290,85
04.122.0001.2195.0041	REMUNERACAO DE PESSOAL ATIVO DO MUNICIPIO E ENCARGOS SOCIAIS			8.468.290,85	8.468.290,85
15.000.0000.0000.0000	URBANISMO		12.436.492,12	2.877.439,64	15.313.931,76
15.451.0000.0000.0000	INFRA-ESTRUTURA URBANA		12.436.492,12	2.877.439,64	15.313.931,76
15.451.0006.0000.0000	OBRAS PUBLICAS DE INFRAESTRUTURA		12.436.492,12	1.210.905,64	13.647.397,76
15.451.0006.1604.0000	CONSTRUCAO, AMPLIACAO E REFORMA DE PREDIOS PUBLICOS		8.900.528,32		8.900.528,32
15.451.0006.1604.0009	CONSTRUCAO, AMPLIACAO E REFORMA DE PREDIOS PUBLICOS		8.900.528,32		8.900.528,32
15.451.0006.1926.0000	CONSTRUCAO, AMPLIACAO, REFORMA E URBANIZACAO DE PRACAS PUBLICAS E OUTROS EQUIPAMENTOS URBANOS		3.535.963,80		3.535.963,80
15.451.0006.1926.0002	CONSTRUCAO, AMPLIACAO, REFORMA E URBANIZACAO DE PRACAS PUBLICAS E OUTROS EQUIPAMENTOS URBANOS		3.535.963,80		3.535.963,80
15.451.0006.2836.0000	MANUTENCAO DE PREDIOS PUBLICOS			1.210.905,64	1.210.905,64
15.451.0006.2836.0004	MANUTENCAO DE PREDIOS PUBLICOS			1.210.905,64	1.210.905,64
15.451.0010.0000.0000	ORDENAMENTO DOS ESPACOS URBANOS			1.666.534,00	1.666.534,00
15.451.0010.2943.0000	MANUTENCAO DE VIAS E ESPACOS PUBLICOS			1.666.534,00	1.666.534,00
15.451.0010.2943.0002	MANUTENCAO DE VIAS E ESPACOS PUBLICOS			1.666.534,00	1.666.534,00
TOTAL			12.436.492,12	12.087.398,59	24.523.890,71

PREFEITURA MUNICIPAL DE FORTALEZA

EXERCÍCIO DE 2020

ANEXO 8

ORÇAMENTO FISCAL

40101 - SECRETARIA REGIONAL I

PROGRAMA DE TRABALHO

CÓDIGO	ESPECIFICAÇÃO	ORDINÁRIO	VINCULADO	TOTAL
04.000.0000.0000.0000	ADMINISTRACAO	9.209.958,95		9.209.958,95
04.122.0000.0000.0000	ADMINISTRACAO GERAL	9.209.958,95		9.209.958,95
04.122.0001.0000.0000	GESTAO E MANUTENCAO	9.209.958,95		9.209.958,95
04.122.0001.2016.0000	MANUTENCAO E FUNCIONAMENTO ADMINISTRATIVO	741.668,10		741.668,10
04.122.0001.2016.0040	MANUTENCAO E FUNCIONAMENTO ADMINISTRATIVO	741.668,10		741.668,10
04.122.0001.2195.0000	REMUNERACAO DE PESSOAL ATIVO DO MUNICIPIO E ENCARGOS SOCIAIS	8.468.290,85		8.468.290,85
04.122.0001.2195.0041	REMUNERACAO DE PESSOAL ATIVO DO MUNICIPIO E ENCARGOS SOCIAIS	8.468.290,85		8.468.290,85
15.000.0000.0000.0000	URBANISMO	15.313.931,76		15.313.931,76
15.451.0000.0000.0000	INFRA-ESTRUTURA URBANA	15.313.931,76		15.313.931,76
15.451.0006.0000.0000	OBRAS PUBLICAS DE INFRAESTRUTURA	13.647.397,76		13.647.397,76
15.451.0006.1604.0000	CONSTRUCAO, AMPLIACAO E REFORMA DE PREDIOS PUBLICOS	8.900.528,32		8.900.528,32
15.451.0006.1604.0009	CONSTRUCAO, AMPLIACAO E REFORMA DE PREDIOS PUBLICOS	8.900.528,32		8.900.528,32
15.451.0006.1926.0000	CONSTRUCAO, AMPLIACAO, REFORMA E URBANIZACAO DE PRACAS PUBLICAS E OUTROS EQUIPAMENTOS URBANOS	3.535.963,80		3.535.963,80
15.451.0006.1926.0002	CONSTRUCAO, AMPLIACAO, REFORMA E URBANIZACAO DE PRACAS PUBLICAS E OUTROS EQUIPAMENTOS URBANOS	3.535.963,80		3.535.963,80
15.451.0006.2836.0000	MANUTENCAO DE PREDIOS PUBLICOS	1210.905,64		1210.905,64
15.451.0006.2836.0004	MANUTENCAO DE PREDIOS PUBLICOS	1210.905,64		1210.905,64
15.451.0010.0000.0000	ORDENAMENTO DOS ESPACOS URBANOS	1666.534,00		1666.534,00
15.451.0010.2943.0000	MANUTENCAO DE VIAS E ESPACOS PUBLICOS	1666.534,00		1666.534,00
15.451.0010.2943.0002	MANUTENCAO DE VIAS E ESPACOS PUBLICOS	1666.534,00		1666.534,00
TOTAL		24.523.890,71		24.523.890,71

PREFEITURA MUNICIPAL DE FORTALEZA

40101 - SECRETARIA REGIONAL I

EXERCÍCIO DE 2020

ANEXO 9

ORÇAMENTO FISCAL

DEMONSTRATIVO DAS DESPESAS POR ÓRGÃO E FUNÇÃO

	LEGISLATIVA	JUDICIARIA	ESSENCIAL A JUSTICA	ADMINISTRACAO
SECRETARIA REGIONAL I	-	-	-	9.209.958,95
	URBANISMO	HABITACAO	SANEAMENTO	GESTAO AMBIENTAL
SECRETARIA REGIONAL I	15.313.931,76	-	-	-
TOTAL				24.523.890,71

PREFEITURA MUNICIPAL DE FORTALEZA

EXERCÍCIO DE 2020

ANEXO 11

ORÇAMENTO FISCAL

40101 - SECRETARIA REGIONAL I

NATUREZA DA DESPESA

CÓDIGO	ESPECIFICAÇÃO	CRÉDITOS ORÇAMENTÁRIOS E SUPLEMENTARES	CRÉDITOS ESPECIAIS E EXTRAORDINÁRIOS	TOTAL	REALIZADA EMPENHADA NO ANO	DIFERENÇA SALDO A EMPENHAR
3.0.0.0.00	DESPESAS CORRENTES	12.222.023,00	7.000,00	12.229.023,00	12.087.398,59	141624,41
3.10.0.00	PESSOAL E ENCARGOS SOCIAIS	8.487.300,00		8.487.300,00	8.468.290,85	19.009,15
3.3.0.0.00	OUTRAS DESPESAS CORRENTES	3.734.723,00	7.000,00	3.741.723,00	3.619.107,74	122.615,26
4.0.0.0.00	DESPESAS DE CAPITAL	12.666.629,00		12.666.629,00	12.436.492,12	230.136,88
4.4.0.0.00	INVESTIMENTOS	12.666.629,00		12.666.629,00	12.436.492,12	230.136,88
TOTAL		24.888.652,00	7.000,00	24.895.652,00	24.523.890,71	371.761,29

PREFEITURA MUNICIPAL DE FORTALEZA

EXERCÍCIO DE 2020

ANEXO 2

ORÇAMENTO FISCAL

40000 - SECRETARIA REGIONAL I

CÓDIGO	ESPECIFICAÇÃO	NATUREZA DA DESPESA			CATEGORIA / GRUPO
		ELEMENTO	MODALIDADE		
3.0.0.0.00	DESPESAS CORRENTES				12.087.398,59
3.10.0.00	PESSOAL E ENCARGOS SOCIAIS				8.468.290,85
3.19.0.00	APLICACOES DIRETAS		7.233.035,64		
3.19.0.05	OUTROS BENEFICIOS PREVIDENCIARIOS DO SERVIDOR OU DO MILITAR	97,56			
3.19.0.11	VENCIMENTOS E VANTAGENS FIXAS - PESSOAL CIVIL	6.830.149,60			
3.19.0.13	CONTRIBUICOES PATRONAIS	389.543,86			
3.19.0.92	DESPESAS DE EXERCICIOS ANTERIORES	13.244,62			
3.19.100	APLICACAO DIRETA DECORRENTE DE OPERACAO ENTRE ORGAOS, FUNDOS E ENTIDADES INTEGRANTES DOS ORCAMENTOS FISCAL E DA SEGURIDADE SOCIAL		1235.255,21		
3.19.113	CONTRIBUICOES PATRONAIS	1235.255,21			
3.3.0.0.00	OUTRAS DESPESAS CORRENTES				3.619.107,74
3.3.9.0.00	APLICACOES DIRETAS		3.619.107,74		
3.3.9.0.08	OUTROS BENEFÍCIOS ASSISTENCIAIS DO SERVIDOR E DO MILITAR	999,99			
3.3.9.0.30	MATERIAL DE CONSUMO	63.476,31			
3.3.9.0.36	OUTROS SERVICOS DE TERCEIROS - PESSOA FISICA	77.852,94			
3.3.9.0.39	OUTROS SERVICOS DE TERCEIROS - PESSOA JURIDICA	3.304.621,74			
3.3.9.0.40	SERVICOS DE TECNOLOGIA DA INFORMACAO E COMUNICACAO - PESSOA JURIDICA	27.187,68			
3.3.9.0.46	AUXILIO-ALIMENTACAO	143.073,00			
3.3.9.0.47	OBRIGACOES TRIBUTARIAS CONTRIBUTIVAS	1.734,78			
3.3.9.0.92	DESPESAS DE EXERCICIOS ANTERIORES	161,30			
4.0.0.0.00	DESPESAS DE CAPITAL				12.436.492,12
4.4.0.0.00	INVESTIMENTOS				12.436.492,12
4.4.9.0.00	APLICACOES DIRETAS		12.436.492,12		
4.4.9.0.51	OBRAS E INSTALACOES	11.935.866,16			
4.4.9.0.52	EQUIPAMENTOS E MATERIAL PERMANENTE	47.208,58			
4.4.9.0.92	DESPESAS DE EXERCICIOS ANTERIORES	453.417,38			
TOTAL					24.523.890,71

PREFEITURA MUNICIPAL DE FORTALEZA

EXERCÍCIO DE 2020

ANEXO 7

40000 - SECRETARIA REGIONAL I

ORÇAMENTO FISCAL

CONSOLIDAÇÃO DAS DESPESAS POR ÓRGÃO

PROGRAMA DE TRABALHO

CÓDIGO	ESPECIFICAÇÃO	OPERAÇÃO ESPECIAL	PROJETO	ATIVIDADE	TOTAL
04.000.0000.0000.0000	ADMINISTRACAO			9.209.958,95	9.209.958,95
04.122.0000.0000.0000	ADMINISTRACAO GERAL			9.209.958,95	9.209.958,95
04.122.0001.0000.0000	GESTAO E MANUTENCAO			9.209.958,95	9.209.958,95
04.122.0001.2016.0000	MANUTENCAO E FUNCIONAMENTO ADMINISTRATIVO			741.668,10	741.668,10
04.122.0001.2016.0040	MANUTENCAO E FUNCIONAMENTO ADMINISTRATIVO			741.668,10	741.668,10
04.122.0001.2195.0000	REMUNERACAO DE PESSOAL ATIVO DO MUNICIPIO E ENCARGOS SOCIAIS			8.468.290,85	8.468.290,85
04.122.0001.2195.0041	REMUNERACAO DE PESSOAL ATIVO DO MUNICIPIO E ENCARGOS SOCIAIS			8.468.290,85	8.468.290,85
15.000.0000.0000.0000	URBANISMO		12.436.492,12	2.877.439,64	15.313.931,76
15.451.0000.0000.0000	INFRA-ESTRUTURA URBANA		12.436.492,12	2.877.439,64	15.313.931,76
15.451.0006.0000.0000	OBRAS PUBLICAS DE INFRAESTRUTURA		12.436.492,12	1.210.905,64	13.647.397,76
15.451.0006.1604.0000	CONSTRUCAO, AMPLIACAO E REFORMA DE PREDIOS PUBLICOS		8.900.528,32		8.900.528,32
15.451.0006.1604.0009	CONSTRUCAO, AMPLIACAO E REFORMA DE PREDIOS PUBLICOS		8.900.528,32		8.900.528,32
15.451.0006.1926.0000	CONSTRUCAO, AMPLIACAO, REFORMA E URBANIZACAO DE PRACAS PUBLICAS E OUTROS EQUIPAMENTOS URBANOS		3.535.963,80		3.535.963,80
15.451.0006.1926.0002	CONSTRUCAO, AMPLIACAO, REFORMA E URBANIZACAO DE PRACAS PUBLICAS E OUTROS EQUIPAMENTOS URBANOS		3.535.963,80		3.535.963,80
15.451.0006.2836.0000	MANUTENCAO DE PREDIOS PUBLICOS			1.210.905,64	1.210.905,64
15.451.0006.2836.0004	MANUTENCAO DE PREDIOS PUBLICOS			1.210.905,64	1,210.905,64
15.451.0010.0000.0000	ORDENAMENTO DOS ESPACOS URBANOS			1.666.534,00	1.666.534,00
15.451.0010.2943.0000	MANUTENCAO DE VIAS E ESPACOS PUBLICOS			1.666.534,00	1.666.534,00
15.451.0010.2943.0002	MANUTENCAO DE VIAS E ESPACOS PUBLICOS			1.666.534,00	1.666.534,00
	TOTAL		12.436.492,12	12.087.398,59	24.523.890,71



Prefeitura de
Fortaleza

SECRETARIA REGIONAL II

PREFEITURA MUNICIPAL DE FORTALEZA

EXERCÍCIO DE 2020

ANEXO 2

ORÇAMENTO FISCAL

4101 - SECRETARIA REGIONAL II

CÓDIGO	ESPECIFICAÇÃO	NATUREZA DA DESPESA		CATEGORIA / GRUPO
		ELEMENTO	MODALIDADE	
3.0.0.0.00	DESPESAS CORRENTES			10.771.074,91
3.1.0.0.00	PESSOAL E ENCARGOS SOCIAIS			9.871.444,47
3.1.9.0.00	APLICACOES DIRETAS		8.478.764,15	
3.1.9.0.05	OUTROS BENEFICIOS PREVIDENCIARIOS DO SERVIDOR OU DO MILITAR	56,91		
3.1.9.0.11	VENCIMENTOS E VANTAGENS FIXAS - PESSOAL CIVIL	8.058.994,89		
3.1.9.0.13	CONTRIBUICOES PATRONAIS	415.096,15		
3.1.9.0.92	DESPESAS DE EXERCICIOS ANTERIORES	3.748,29		
3.1.9.0.94	INDENIZACOES RESTITUICOES TRABALHISTAS	867,91		
3.1.9.1.00	APLICAO DIRETA DECORRENTE DE OPERAO ENTRE ORGAOS, FUNDOS E ENTIDADES INTEGRANTES DOS ORCAMENTOS FISCAL E DA SEGURIDADE SOCIAL		1.392.680,32	
3.1.9.1.13	CONTRIBUICOES PATRONAIS	1.392.680,32		
3.3.0.0.00	OUTRAS DESPESAS CORRENTES			899.630,44
3.3.9.0.00	APLICACOES DIRETAS		899.630,44	
3.3.9.0.08	OUTROS BENEFÍCIOS ASSISTENCIAIS DO SERVIDOR E DO MILITAR	569,10		
3.3.9.0.30	MATERIAL DE CONSUMO	46.568,00		
3.3.9.0.36	OUTROS SERVICOS DE TERCEIROS - PESSOA FISICA	79.691,33		
3.3.9.0.39	OUTROS SERVICOS DE TERCEIROS - PESSOA JURIDICA	521.622,48		
3.3.9.0.40	SERVICOS DE TECNOLOGIA DA INFORMACAO E COMUNICAO - PESSOA JURIDICA	90.775,24		
3.3.9.0.46	AUXILIO-ALIMENTACAO	156.988,00		
3.3.9.0.47	OBRIGACOES TRIBUTARIAS CONTRIBUTIVAS	1.876,10		
3.3.9.0.92	DESPESAS DE EXERCICIOS ANTERIORES	1.540,19		
4.0.0.0.00	DESPESAS DE CAPITAL			1.729.563,65
4.4.0.0.00	INVESTIMENTOS			1.729.563,65
4.4.9.0.00	APLICACOES DIRETAS		1.729.563,65	
4.4.9.0.51	OBRAS E INSTALACOES	1.691.082,24		
4.4.9.0.52	EQUIPAMENTOS E MATERIAL PERMANENTE	38.481,41		
TOTAL				12.500.638,56

PREFEITURA MUNICIPAL DE FORTALEZA

EXERCÍCIO DE 2020

ANEXO 6

ORÇAMENTO FISCAL

41101 - SECRETARIA REGIONAL II

PROGRAMA DE TRABALHO

CÓDIGO	ESPECIFICAÇÃO	OPERAÇÃO ESPECIAL	PROJETO	ATIVIDADE	TOTAL
04.000.0000.0000.0000	ADMINISTRACAO		2.711,00	10.657.351,24	10.660.062,24
04.122.0000.0000.0000	ADMINISTRACAO GERAL		2.711,00	10.657.351,24	10.660.062,24
04.122.0001.0000.0000	GESTAO E MANUTENCAO		2.711,00	10.657.351,24	10.660.062,24
04.122.0001.1796.0000	AQUISICAO DE EQUIPAMENTOS, MOBILIARIOS E VEICULOS		2.711,00		2.711,00
04.122.0001.1796.0032	AQUISICAO DE EQUIPAMENTOS, MOBILIARIOS E VEICULOS		2.711,00		2.711,00
04.122.0001.12016.0000	MANUTENCAO E FUNCIONAMENTO ADMINISTRATIVO			785.906,77	785.906,77
04.122.0001.12016.0041	MANUTENCAO E FUNCIONAMENTO ADMINISTRATIVO			785.906,77	785.906,77
04.122.0001.12195.0000	REMUNERACAO DE PESSOAL ATIVO DO MUNICIPIO E ENCARGOS SOCIAIS			9.871.444,47	9.871.444,47
04.122.0001.12195.0042	REMUNERACAO DE PESSOAL ATIVO DO MUNICIPIO E ENCARGOS SOCIAIS			9.871.444,47	9.871.444,47
15.000.0000.0000.0000	URBANISMO		1.726.852,65	113.723,67	1.840.576,32
15.451.0000.0000.0000	INFRA-ESTRUTURA URBANA		1.726.852,65	113.723,67	1.840.576,32
15.451.0006.0000.0000	OBRAS PUBLICAS DE INFRAESTRUTURA		1.726.852,65		1.726.852,65
15.451.0006.1604.0000	CONSTRUCAO, AMPLIACAO E REFORMA DE PREDIOS PUBLICOS		386.587,39		386.587,39
15.451.0006.1604.0010	CONSTRUCAO, AMPLIACAO E REFORMA DE PREDIOS PUBLICOS		386.587,39		386.587,39
15.451.0006.1926.0000	CONSTRUCAO, AMPLIACAO, REFORMA E URBANIZACAO DE PRACAS PUBLICAS E OUTROS EQUIPAMENTOS URBANOS		1.340.265,26		1.340.265,26
15.451.0006.1926.0003	CONSTRUCAO, AMPLIACAO, REFORMA E URBANIZACAO DE PRACAS PUBLICAS E OUTROS EQUIPAMENTOS URBANOS		1.340.265,26		1.340.265,26
15.451.0010.0000.0000	ORDENAMENTO DOS ESPACOS URBANOS			113.723,67	113.723,67
15.451.0010.2943.0000	MANUTENCAO DE VIAS E ESPACOS PUBLICOS			113.723,67	113.723,67
15.451.0010.2943.0004	MANUTENCAO DE VIAS E ESPACOS PUBLICOS			113.723,67	113.723,67
TOTAL			1.729.563,65	10.771.074,91	12.500.638,56

PREFEITURA MUNICIPAL DE FORTALEZA

EXERCÍCIO DE 2020

ANEXO 7

ORÇAMENTO FISCAL

41101 - SECRETARIA REGIONAL II

PROGRAMA DE TRABALHO

CÓDIGO	ESPECIFICAÇÃO	OPERAÇÃO ESPECIAL	PROJETO	ATIVIDADE	TOTAL
04.000.0000.0000.0000	ADMINISTRACAO		2.711,00	10.657.351,24	10.660.062,24
04.122.0000.0000.0000	ADMINISTRACAO GERAL		2.711,00	10.657.351,24	10.660.062,24
04.122.0001.0000.0000	GESTAO E MANUTENCAO		2.711,00	10.657.351,24	10.660.062,24
04.122.0001.1796.0000	AQUISICAO DE EQUIPAMENTOS, MOBILIARIOS E VEICULOS		2.711,00		2.711,00
04.122.0001.1796.0032	AQUISICAO DE EQUIPAMENTOS, MOBILIARIOS E VEICULOS		2.711,00		2.711,00
04.122.0001.12016.0000	MANUTENCAO E FUNCIONAMENTO ADMINISTRATIVO			785.906,77	785.906,77
04.122.0001.12016.0041	MANUTENCAO E FUNCIONAMENTO ADMINISTRATIVO			785.906,77	785.906,77
04.122.0001.12195.0000	REMUNERACAO DE PESSOAL ATIVO DO MUNICIPIO E ENCARGOS SOCIAIS			9.871.444,47	9.871.444,47
04.122.0001.12195.0042	REMUNERACAO DE PESSOAL ATIVO DO MUNICIPIO E ENCARGOS SOCIAIS			9.871.444,47	9.871.444,47
15.000.0000.0000.0000	URBANISMO		1.726.852,65	113.723,67	1.840.576,32
15.451.0000.0000.0000	INFRA-ESTRUTURA URBANA		1.726.852,65	113.723,67	1.840.576,32
15.451.0006.0000.0000	OBRAS PUBLICAS DE INFRAESTRUTURA		1.726.852,65		1.726.852,65
15.451.0006.1604.0000	CONSTRUCAO, AMPLIACAO E REFORMA DE PREDIOS PUBLICOS		386.587,39		386.587,39
15.451.0006.1604.0010	CONSTRUCAO, AMPLIACAO E REFORMA DE PREDIOS PUBLICOS		386.587,39		386.587,39
15.451.0006.1926.0000	CONSTRUCAO, AMPLIACAO, REFORMA E URBANIZACAO DE PRACAS PUBLICAS E OUTROS EQUIPAMENTOS URBANOS		1.340.265,26		1.340.265,26
15.451.0006.1926.0003	CONSTRUCAO, AMPLIACAO, REFORMA E URBANIZACAO DE PRACAS PUBLICAS E OUTROS EQUIPAMENTOS URBANOS		1.340.265,26		1.340.265,26
15.451.0010.0000.0000	ORDENAMENTO DOS ESPACOS URBANOS			113.723,67	113.723,67
15.451.0010.2943.0000	MANUTENCAO DE VIAS E ESPACOS PUBLICOS			113.723,67	113.723,67
15.451.0010.2943.0004	MANUTENCAO DE VIAS E ESPACOS PUBLICOS			113.723,67	113.723,67
TOTAL			1.729.563,65	10.771.074,91	12.500.638,56

PREFEITURA MUNICIPAL DE FORTALEZA

EXERCÍCIO DE 2020

ANEXO 8

ORÇAMENTO FISCAL

41101 - SECRETARIA REGIONAL II

PROGRAMA DE TRABALHO

CÓDIGO	ESPECIFICAÇÃO	ORDINÁRIO	VINCULADO	TOTAL
04.000.0000.0000.0000	ADMINISTRACAO	10.660.062,24		10.660.062,24
04.122.0000.0000.0000	ADMINISTRACAO GERAL	10.660.062,24		10.660.062,24
04.122.0001.0000.0000	GESTAO E MANUTENCAO	10.660.062,24		10.660.062,24
04.122.0001.1796.0000	AQUISICAO DE EQUIPAMENTOS, MOBILIARIOS E VEICULOS	2.711,00		2.711,00
04.122.0001.1796.0032	AQUISICAO DE EQUIPAMENTOS, MOBILIARIOS E VEICULOS	2.711,00		2.711,00
04.122.0001.12016.0000	MANUTENCAO E FUNCIONAMENTO ADMINISTRATIVO	785.906,77		785.906,77
04.122.0001.12016.0041	MANUTENCAO E FUNCIONAMENTO ADMINISTRATIVO	785.906,77		785.906,77
04.122.0001.12195.0000	REMUNERACAO DE PESSOAL ATIVO DO MUNICIPIO E ENCARGOS SOCIAIS	9.871.444,47		9.871.444,47
04.122.0001.12195.0042	REMUNERACAO DE PESSOAL ATIVO DO MUNICIPIO E ENCARGOS SOCIAIS	9.871.444,47		9.871.444,47
15.000.0000.0000.0000	URBANISMO	1840.576,32		1840.576,32
15.451.0000.0000.0000	INFRA-ESTRUTURA URBANA	1840.576,32		1840.576,32
15.451.0006.0000.0000	OBRAS PUBLICAS DE INFRAESTRUTURA	1726.852,65		1726.852,65
15.451.0006.1604.0000	CONSTRUCAO, AMPLIACAO E REFORMA DE PREDIOS PUBLICOS	386.587,39		386.587,39
15.451.0006.1604.0010	CONSTRUCAO, AMPLIACAO E REFORMA DE PREDIOS PUBLICOS	386.587,39		386.587,39
15.451.0006.1926.0000	CONSTRUCAO, AMPLIACAO, REFORMA E URBANIZACAO DE PRACAS PUBLICAS E OUTROS EQUIPAMENTOS URBANOS	1340.265,26		1340.265,26
15.451.0006.1926.0003	CONSTRUCAO, AMPLIACAO, REFORMA E URBANIZACAO DE PRACAS PUBLICAS E OUTROS EQUIPAMENTOS URBANOS	1340.265,26		1340.265,26
15.451.0010.0000.0000	ORDENAMENTO DOS ESPACOS URBANOS	113.723,67		113.723,67
15.451.0010.2943.0000	MANUTENCAO DE VIAS E ESPACOS PUBLICOS	113.723,67		113.723,67
15.451.0010.2943.0004	MANUTENCAO DE VIAS E ESPACOS PUBLICOS	113.723,67		113.723,67
TOTAL		12.500.638,56		12.500.638,56

PREFEITURA MUNICIPAL DE FORTALEZA

41101 - SECRETARIA REGIONAL II

EXERCÍCIO DE 2020

ANEXO 9

ORÇAMENTO FISCAL

DEMONSTRATIVO DAS DESPESAS POR ÓRGÃO E FUNÇÃO

	LEGISLATIVA	JUDICIARIA	ESSENCIAL A JUSTICA	ADMINISTRACAO
SECRETARIA REGIONAL II	-	-	-	10.660.062,24
	URBANISMO	HABITACAO	SANEAMENTO	GESTAO AMBIENTAL
SECRETARIA REGIONAL II	1840.576,32	-	-	-
TOTAL				12.500.638,56

PREFEITURA MUNICIPAL DE FORTALEZA

EXERCÍCIO DE 2020

ANEXO 11

ORÇAMENTO FISCAL

41101 - SECRETARIA REGIONAL II

NATUREZA DA DESPESA

CÓDIGO	ESPECIFICAÇÃO	CRÉDITOS ORÇAMENTÁRIOS E SUPLEMENTARES	CRÉDITOS ESPECIAIS E EXTRAORDINÁRIOS	TOTAL	REALIZADA EMPENHADA NO ANO	DIFERENÇA SALDO A EMPENHAR
3.0.0.0.00	DESPESAS CORRENTES	11275.077,00	2.000,00	11277.077,00	10.771.074,91	506.002,09
3.10.0.00	PESSOAL E ENCARGOS SOCIAIS	9.934.157,00		9.934.157,00	9.871.444,47	62.712,53
3.3.0.0.00	OUTRAS DESPESAS CORRENTES	1.340.920,00	2.000,00	1.342.920,00	899.630,44	443.289,56
4.0.0.0.00	DESPESAS DE CAPITAL	2.583.746,00		2.583.746,00	1.729.563,65	854.182,35
4.4.0.0.00	INVESTIMENTOS	2.583.746,00		2.583.746,00	1.729.563,65	854.182,35
TOTAL		13.858.823,00	2.000,00	13.860.823,00	12.500.638,56	1.360.184,44

PREFEITURA MUNICIPAL DE FORTALEZA

EXERCÍCIO DE 2020

ANEXO 2

ORÇAMENTO FISCAL

41000 - SECRETARIA REGIONAL II

CÓDIGO	ESPECIFICAÇÃO	NATUREZA DA DESPESA		
		ELEMENTO	MODALIDADE	CATEGORIA / GRUPO
3.0.0.0.00	DESPESAS CORRENTES			10.771.074,91
3.1.0.0.00	PESSOAL E ENCARGOS SOCIAIS			9.871.444,47
3.1.9.0.00	APLICACOES DIRETAS		8.478.764,15	
3.1.9.0.05	OUTROS BENEFICIOS PREVIDENCIARIOS DO SERVIDOR OU DO MILITAR	56,91		
3.1.9.0.11	VENCIMENTOS E VANTAGENS FIXAS - PESSOAL CIVIL	8.058.994,89		
3.1.9.0.13	CONTRIBUICOES PATRONAIS	415.096,15		
3.1.9.0.92	DESPESAS DE EXERCICIOS ANTERIORES	3.748,29		
3.1.9.0.94	INDENIZACOES RESTITUICOES TRABALHISTAS	867,91		
3.1.9.1.00	APLICACAO DIRETA DECORRENTE DE OPERACAO ENTRE ORGAOS, FUNDOS E ENTIDADES INTEGRANTES DOS ORCAMENTOS FISCAL E DA SEGURIDADE SOCIAL		1.392.680,32	
3.1.9.1.13	CONTRIBUICOES PATRONAIS	1.392.680,32		
3.3.0.0.00	OUTRAS DESPESAS CORRENTES			899.630,44
3.3.9.0.00	APLICACOES DIRETAS		899.630,44	
3.3.9.0.08	OUTROS BENEFÍCIOS ASSISTENCIAIS DO SERVIDOR E DO MILITAR	569,10		
3.3.9.0.30	MATERIAL DE CONSUMO	46.568,00		
3.3.9.0.36	OUTROS SERVICOS DE TERCEIROS - PESSOA FISICA	79.691,33		
3.3.9.0.39	OUTROS SERVICOS DE TERCEIROS - PESSOA JURIDICA	521.622,48		
3.3.9.0.40	SERVICOS DE TECNOLOGIA DA INFORMACAO E COMUNICACAO - PESSOA JURIDICA	90.775,24		
3.3.9.0.46	AUXILIO-ALIMENTACAO	156.988,00		
3.3.9.0.47	OBRIGACOES TRIBUTARIAS CONTRIBUTIVAS	1.876,10		
3.3.9.0.92	DESPESAS DE EXERCICIOS ANTERIORES	1.540,19		
4.0.0.0.00	DESPESAS DE CAPITAL			1.729.563,65
4.4.0.0.00	INVESTIMENTOS			1.729.563,65
4.4.9.0.00	APLICACOES DIRETAS		1.729.563,65	
4.4.9.0.51	OBRAS E INSTALACOES	1.691.082,24		
4.4.9.0.52	EQUIPAMENTOS E MATERIAL PERMANENTE	38.481,41		
TOTAL				12.500.638,56

PREFEITURA MUNICIPAL DE FORTALEZA

EXERCÍCIO DE 2020

ANEXO 7

41000 - SECRETARIA REGIONAL II

ORÇAMENTO FISCAL

CONSOLIDAÇÃO DAS DESPESAS POR ÓRGÃO

PROGRAMA DE TRABALHO

CÓDIGO	ESPECIFICAÇÃO	OPERAÇÃO ESPECIAL	PROJETO	ATIVIDADE	TOTAL
04.000.0000.0000.0000	ADMINISTRACAO		2.711,00	10.657.351,24	10.660.062,24
04.122.0000.0000.0000	ADMINISTRACAO GERAL		2.711,00	10.657.351,24	10.660.062,24
04.122.0001.0000.0000	GESTAO E MANUTENCAO		2.711,00	10.657.351,24	10.660.062,24
04.122.0001.1796.0000	AQUISICAO DE EQUIPAMENTOS, MOBILIARIOS E VEICULOS		2.711,00		2.711,00
04.122.0001.1796.0032	AQUISICAO DE EQUIPAMENTOS, MOBILIARIOS E VEICULOS		2.711,00		2.711,00
04.122.0001.2016.0000	MANUTENCAO E FUNCIONAMENTO ADMINISTRATIVO			785.906,77	785.906,77
04.122.0001.2016.0041	MANUTENCAO E FUNCIONAMENTO ADMINISTRATIVO			785.906,77	785.906,77
04.122.0001.2195.0000	REMUNERACAO DE PESSOAL ATIVO DO MUNICIPIO E ENCARGOS SOCIAIS			9.871.444,47	9.871.444,47
04.122.0001.2195.0042	REMUNERACAO DE PESSOAL ATIVO DO MUNICIPIO E ENCARGOS SOCIAIS			9.871.444,47	9.871.444,47
15.000.0000.0000.0000	URBANISMO		1.726.852,65	113.723,67	1.840.576,32
15.451.0000.0000.0000	INFRA-ESTRUTURA URBANA		1.726.852,65	113.723,67	1.840.576,32
15.451.0006.0000.0000	OBRAS PUBLICAS DE INFRAESTRUTURA		1.726.852,65		1.726.852,65
15.451.0006.1604.0000	CONSTRUCAO, AMPLIACAO E REFORMA DE PREDIOS PUBLICOS		386.587,39		386.587,39
15.451.0006.1604.0010	CONSTRUCAO, AMPLIACAO E REFORMA DE PREDIOS PUBLICOS		386.587,39		386.587,39
15.451.0006.1926.0000	CONSTRUCAO, AMPLIACAO, REFORMA E URBANIZACAO DE PRACAS PUBLICAS E OUTROS EQUIPAMENTOS URBANOS		1.340.265,26		1.340.265,26
15.451.0006.1926.0003	CONSTRUCAO, AMPLIACAO, REFORMA E URBANIZACAO DE PRACAS PUBLICAS E OUTROS EQUIPAMENTOS URBANOS		1.340.265,26		1.340.265,26
15.451.0010.0000.0000	ORDENAMENTO DOS ESPACOS URBANOS			113.723,67	113.723,67
15.451.0010.2943.0000	MANUTENCAO DE VIAS E ESPACOS PUBLICOS			113.723,67	113.723,67
15.451.0010.2943.0004	MANUTENCAO DE VIAS E ESPACOS PUBLICOS			113.723,67	113.723,67
TOTAL			1.729.563,65	10.771.074,91	12.500.638,56



Prefeitura de
Fortaleza

SECRETARIA REGIONAL III

PREFEITURA MUNICIPAL DE FORTALEZA

EXERCÍCIO DE 2020

ANEXO 2

ORÇAMENTO FISCAL

42101 - SECRETARIA REGIONAL III

CÓDIGO	ESPECIFICAÇÃO	NATUREZA DA DESPESA		
		ELEMENTO	MODALIDADE	CATEGORIA / GRUPO
3.0.0.0.00	DESPESAS CORRENTES			9.174.763,35
3.1.0.0.00	PESSOAL E ENCARGOS SOCIAIS			8.284.656,99
3.1.9.0.00	APLICACOES DIRETAS		7.081.790,90	
3.1.9.0.05	OUTROS BENEFICIOS PREVIDENCIARIOS DO SERVIDOR OU DO MILITAR	8,13		
3.1.9.0.11	VENCIMENTOS E VANTAGENS FIXAS - PESSOAL CIVIL	6.638.868,44		
3.1.9.0.13	CONTRIBUICOES PATRONAIS	389.267,33		
3.1.9.0.92	DESPESAS DE EXERCICIOS ANTERIORES	40.066,75		
3.1.9.0.94	INDENIZACOES RESTITUICOES TRABALHISTAS	378,93		
3.1.9.0.96	RESSARCIMENTO DESPESAS DE PESSOAL REQUISITADO	13.201,32		
3.1.9.1.00	APLICACAO DIRETA DECORRENTE DE OPERACAO ENTRE ORGAOS, FUNDOS E ENTIDADES INTEGRANTES DOS ORCAMENTOS FISCAL E DA SEGURIDADE SOCIAL		1202.866,09	
3.1.9.1.13	CONTRIBUICOES PATRONAIS	1202.866,09		
3.3.0.0.00	OUTRAS DESPESAS CORRENTES			890.106,36
3.3.9.0.00	APLICACOES DIRETAS		890.106,36	
3.3.9.0.08	OUTROS BENEFÍCIOS ASSISTENCIAIS DO SERVIDOR E DO MILITAR	211,38		
3.3.9.0.14	DIARIAS - CIVIL	1650,00		
3.3.9.0.30	MATERIAL DE CONSUMO	89.662,24		
3.3.9.0.36	OUTROS SERVICOS DE TERCEIROS - PESSOA FISICA	49.893,89		
3.3.9.0.39	OUTROS SERVICOS DE TERCEIROS - PESSOA JURIDICA	592.575,85		
3.3.9.0.40	SERVICOS DE TECNOLOGIA DA INFORMACAO E COMUNICACAO - PESSOA JURIDICA	121,00		
3.3.9.0.46	AUXILIO-ALIMENTACAO	155.992,00		
4.0.0.0.00	DESPESAS DE CAPITAL			3.301.233,07
4.4.0.0.00	INVESTIMENTOS			3.301.233,07
4.4.9.0.00	APLICACOES DIRETAS		3.301.233,07	
4.4.9.0.51	OBRAS E INSTALACOES	3.245.949,11		
4.4.9.0.52	EQUIPAMENTOS E MATERIAL PERMANENTE	40.888,11		
4.4.9.0.92	DESPESAS DE EXERCICIOS ANTERIORES	14.395,85		
TOTAL				12.475.996,42

PREFEITURA MUNICIPAL DE FORTALEZA

EXERCÍCIO DE 2020

ANEXO 6

ORÇAMENTO FISCAL

42101 - SECRETARIA REGIONAL III

PROGRAMA DE TRABALHO

CÓDIGO	ESPECIFICAÇÃO	OPERAÇÃO ESPECIAL	PROJETO	ATIVIDADE	TOTAL
04.000.0000.0000.0000	ADMINISTRACAO		5.117,70	9.174.763,35	9.179.881,05
04.122.0000.0000.0000	ADMINISTRACAO GERAL		5.117,70	9.174.763,35	9.179.881,05
04.122.0001.0000.0000	GESTAO E MANUTENCAO		5.117,70	9.174.763,35	9.179.881,05
04.122.0001.1796.0000	AQUISICAO DE EQUIPAMENTOS, MOBILIARIOS E VEICULOS		5.117,70		5.117,70
04.122.0001.1796.0033	AQUISICAO DE EQUIPAMENTOS, MOBILIARIOS E VEICULOS		5.117,70		5.117,70
04.122.0001.12016.0000	MANUTENCAO E FUNCIONAMENTO ADMINISTRATIVO			890.106,36	890.106,36
04.122.0001.12016.0042	MANUTENCAO E FUNCIONAMENTO ADMINISTRATIVO			890.106,36	890.106,36
04.122.0001.12195.0000	REMUNERACAO DE PESSOAL ATIVO DO MUNICIPIO E ENCARGOS SOCIAIS			8.284.656,99	8.284.656,99
04.122.0001.12195.0043	REMUNERACAO DE PESSOAL ATIVO DO MUNICIPIO E ENCARGOS SOCIAIS			8.284.656,99	8.284.656,99
15.000.0000.0000.0000	URBANISMO		3.296.115,37		3.296.115,37
15.451.0000.0000.0000	INFRA-ESTRUTURA URBANA		3.296.115,37		3.296.115,37
15.451.0006.0000.0000	OBRAS PUBLICAS DE INFRAESTRUTURA		3.296.115,37		3.296.115,37
15.451.0006.1604.0000	CONSTRUCAO, AMPLIACAO E REFORMA DE PREDIOS PUBLICOS		1.350.000,00		1.350.000,00
15.451.0006.1604.0011	CONSTRUCAO, AMPLIACAO E REFORMA DE PREDIOS PUBLICOS		1.350.000,00		1.350.000,00
15.451.0006.1926.0000	CONSTRUCAO, AMPLIACAO, REFORMA E URBANIZACAO DE PRACAS PUBLICAS E OUTROS EQUIPAMENTOS URBANOS		1.946.115,37		1.946.115,37
15.451.0006.1926.0004	CONSTRUCAO, AMPLIACAO, REFORMA E URBANIZACAO DE PRACAS PUBLICAS E OUTROS EQUIPAMENTOS URBANOS		1.946.115,37		1.946.115,37
TOTAL			3.301.233,07	9.174.763,35	12.475.996,42

PREFEITURA MUNICIPAL DE FORTALEZA

EXERCÍCIO DE 2020

ANEXO 7

ORÇAMENTO FISCAL

42101 - SECRETARIA REGIONAL III

PROGRAMA DE TRABALHO

CÓDIGO	ESPECIFICAÇÃO	OPERAÇÃO ESPECIAL	PROJETO	ATIVIDADE	TOTAL
04.000.0000.0000.0000	ADMINISTRACAO		5.117,70	9.174.763,35	9.179.881,05
04.122.0000.0000.0000	ADMINISTRACAO GERAL		5.117,70	9.174.763,35	9.179.881,05
04.122.0001.0000.0000	GESTAO E MANUTENCAO		5.117,70	9.174.763,35	9.179.881,05
04.122.0001.1796.0000	AQUISICAO DE EQUIPAMENTOS, MOBILIARIOS E VEICULOS		5.117,70		5.117,70
04.122.0001.1796.0033	AQUISICAO DE EQUIPAMENTOS, MOBILIARIOS E VEICULOS		5.117,70		5.117,70
04.122.0001.12016.0000	MANUTENCAO E FUNCIONAMENTO ADMINISTRATIVO			890.106,36	890.106,36
04.122.0001.12016.0042	MANUTENCAO E FUNCIONAMENTO ADMINISTRATIVO			890.106,36	890.106,36
04.122.0001.12195.0000	REMUNERACAO DE PESSOAL ATIVO DO MUNICIPIO E ENCARGOS SOCIAIS			8.284.656,99	8.284.656,99
04.122.0001.12195.0043	REMUNERACAO DE PESSOAL ATIVO DO MUNICIPIO E ENCARGOS SOCIAIS			8.284.656,99	8.284.656,99
15.000.0000.0000.0000	URBANISMO		3.296.115,37		3.296.115,37
15.451.0000.0000.0000	INFRA-ESTRUTURA URBANA		3.296.115,37		3.296.115,37
15.451.0006.0000.0000	OBRAS PUBLICAS DE INFRAESTRUTURA		3.296.115,37		3.296.115,37
15.451.0006.1604.0000	CONSTRUCAO, AMPLIACAO E REFORMA DE PREDIOS PUBLICOS		1.350.000,00		1.350.000,00
15.451.0006.1604.0011	CONSTRUCAO, AMPLIACAO E REFORMA DE PREDIOS PUBLICOS		1.350.000,00		1.350.000,00
15.451.0006.1926.0000	CONSTRUCAO, AMPLIACAO, REFORMA E URBANIZACAO DE PRACAS PUBLICAS E OUTROS EQUIPAMENTOS URBANOS		1.946.115,37		1.946.115,37
15.451.0006.1926.0004	CONSTRUCAO, AMPLIACAO, REFORMA E URBANIZACAO DE PRACAS PUBLICAS E OUTROS EQUIPAMENTOS URBANOS		1.946.115,37		1.946.115,37
TOTAL			3.301.233,07	9.174.763,35	12.475.996,42

PREFEITURA MUNICIPAL DE FORTALEZA

EXERCÍCIO DE 2020

ANEXO 8

ORÇAMENTO FISCAL

42101 - SECRETARIA REGIONAL III

PROGRAMA DE TRABALHO

CÓDIGO	ESPECIFICAÇÃO	ORDINÁRIO	VINCULADO	TOTAL
04.000.0000.0000.0000	ADMINISTRACAO	9.179.881,05		9.179.881,05
04.122.0000.0000.0000	ADMINISTRACAO GERAL	9.179.881,05		9.179.881,05
04.122.0001.0000.0000	GESTAO E MANUTENCAO	9.179.881,05		9.179.881,05
04.122.0001.1796.0000	AQUISICAO DE EQUIPAMENTOS, MOBILIARIOS E VEICULOS	5.117,70		5.117,70
04.122.0001.1796.0033	AQUISICAO DE EQUIPAMENTOS, MOBILIARIOS E VEICULOS	5.117,70		5.117,70
04.122.0001.12016.0000	MANUTENCAO E FUNCIONAMENTO ADMINISTRATIVO	890.106,36		890.106,36
04.122.0001.12016.0042	MANUTENCAO E FUNCIONAMENTO ADMINISTRATIVO	890.106,36		890.106,36
04.122.0001.12195.0000	REMUNERACAO DE PESSOAL ATIVO DO MUNICIPIO E ENCARGOS SOCIAIS	8.284.656,99		8.284.656,99
04.122.0001.12195.0043	REMUNERACAO DE PESSOAL ATIVO DO MUNICIPIO E ENCARGOS SOCIAIS	8.284.656,99		8.284.656,99
15.000.0000.0000.0000	URBANISMO	3.296.115,37		3.296.115,37
15.451.0000.0000.0000	INFRA-ESTRUTURA URBANA	3.296.115,37		3.296.115,37
15.451.0006.0000.0000	OBRAS PUBLICAS DE INFRAESTRUTURA	3.296.115,37		3.296.115,37
15.451.0006.1604.0000	CONSTRUCAO, AMPLIACAO E REFORMA DE PREDIOS PUBLICOS	1.350.000,00		1.350.000,00
15.451.0006.1604.0011	CONSTRUCAO, AMPLIACAO E REFORMA DE PREDIOS PUBLICOS	1.350.000,00		1.350.000,00
15.451.0006.1926.0000	CONSTRUCAO, AMPLIACAO, REFORMA E URBANIZACAO DE PRACAS PUBLICAS E OUTROS EQUIPAMENTOS URBANOS	1.946.115,37		1.946.115,37
15.451.0006.1926.0004	CONSTRUCAO, AMPLIACAO, REFORMA E URBANIZACAO DE PRACAS PUBLICAS E OUTROS EQUIPAMENTOS URBANOS	1.946.115,37		1.946.115,37
TOTAL		12.475.996,42		12.475.996,42

PREFEITURA MUNICIPAL DE FORTALEZA

42101 - SECRETARIA REGIONAL III

EXERCÍCIO DE 2020

ANEXO 9

ORÇAMENTO FISCAL

DEMONSTRATIVO DAS DESPESAS POR ÓRGÃO E FUNÇÃO

	LEGISLATIVA	JUDICIARIA	ESSENCIAL A JUSTICA	ADMINISTRACAO
SECRETARIA REGIONAL III	-	-	-	9.179.881,05
	URBANISMO	HABITACAO	SANEAMENTO	GESTAO AMBIENTAL
SECRETARIA REGIONAL III	3.296.115,37	-	-	-
TOTAL				12.475.996,42

PREFEITURA MUNICIPAL DE FORTALEZA

EXERCÍCIO DE 2020

ANEXO 11

ORÇAMENTO FISCAL

42101 - SECRETARIA REGIONAL III

NATUREZA DA DESPESA

CÓDIGO	ESPECIFICAÇÃO	CRÉDITOS ORÇAMENTÁRIOS E SUPLEMENTARES	CRÉDITOS ESPECIAIS E EXTRAORDINÁRIOS	TOTAL	REALIZADA EMPENHADA NO ANO	DIFERENÇA SALDO A EMPENHAR
3.0.0.0.00	DESPESAS CORRENTES	9.263.056,00	1000,00	9.264.056,00	9.174.763,35	89.292,65
3.1.0.0.00	PESSOAL E ENCARGOS SOCIAIS	8.309.900,00		8.309.900,00	8.284.656,99	25.243,01
3.3.0.0.00	OUTRAS DESPESAS CORRENTES	953.156,00	1000,00	954.156,00	890.106,36	64.049,64
4.0.0.0.00	DESPESAS DE CAPITAL	3.868.920,00		3.868.920,00	3.301.233,07	567.686,93
4.4.0.0.00	INVESTIMENTOS	3.868.920,00		3.868.920,00	3.301.233,07	567.686,93
TOTAL		13.131.976,00	1.000,00	13.132.976,00	12.475.996,42	656.979,58

PREFEITURA MUNICIPAL DE FORTALEZA

EXERCÍCIO DE 2020

ANEXO 2

ORÇAMENTO FISCAL

42000 - SECRETARIA REGIONAL III

CÓDIGO	ESPECIFICAÇÃO	NATUREZA DA DESPESA		
		ELEMENTO	MODALIDADE	CATEGORIA / GRUPO
3.0.0.0.00	DESPESAS CORRENTES			9.174.763,35
3.1.0.0.00	PESSOAL E ENCARGOS SOCIAIS			8.284.656,99
3.1.9.0.00	APLICACOES DIRETAS		7.081.790,90	
3.1.9.0.05	OUTROS BENEFICIOS PREVIDENCIARIOS DO SERVIDOR OU DO MILITAR	8,13		
3.1.9.0.11	VENCIMENTOS E VANTAGENS FIXAS - PESSOAL CIVIL	6.638.868,44		
3.1.9.0.13	CONTRIBUICOES PATRONAIS	389.267,33		
3.1.9.0.92	DESPESAS DE EXERCICIOS ANTERIORES	40.066,75		
3.1.9.0.94	INDENIZACOES RESTITUICOES TRABALHISTAS	378,93		
3.1.9.0.96	RESSARCIMENTO DESPESAS DE PESSOAL REQUISITADO	13.201,32		
3.1.9.1.00	APLICACAO DIRETA DECORRENTE DE OPERACAO ENTRE ORGAOS, FUNDOS E ENTIDADES INTEGRANTES DOS ORCAMENTOS FISCAL E DA SEGURIDADE SOCIAL		1202.866,09	
3.1.9.1.13	CONTRIBUICOES PATRONAIS	1202.866,09		
3.3.0.0.00	OUTRAS DESPESAS CORRENTES			890.106,36
3.3.9.0.00	APLICACOES DIRETAS		890.106,36	
3.3.9.0.08	OUTROS BENEFÍCIOS ASSISTENCIAIS DO SERVIDOR E DO MILITAR	211,38		
3.3.9.0.14	DIARIAS - CIVIL	1650,00		
3.3.9.0.30	MATERIAL DE CONSUMO	89.662,24		
3.3.9.0.36	OUTROS SERVICOS DE TERCEIROS - PESSOA FISICA	49.893,89		
3.3.9.0.39	OUTROS SERVICOS DE TERCEIROS - PESSOA JURIDICA	592.575,85		
3.3.9.0.40	SERVICOS DE TECNOLOGIA DA INFORMACAO E COMUNICACAO - PESSOA JURIDICA	121,00		
3.3.9.0.46	AUXILIO-ALIMENTACAO	155.992,00		
4.0.0.0.00	DESPESAS DE CAPITAL			3.301.233,07
4.4.0.0.00	INVESTIMENTOS			3.301.233,07
4.4.9.0.00	APLICACOES DIRETAS		3.301.233,07	
4.4.9.0.51	OBRAS E INSTALACOES	3.245.949,11		
4.4.9.0.52	EQUIPAMENTOS E MATERIAL PERMANENTE	40.888,11		
4.4.9.0.92	DESPESAS DE EXERCICIOS ANTERIORES	14.395,85		
TOTAL				12.475.996,42

PREFEITURA MUNICIPAL DE FORTALEZA

EXERCÍCIO DE 2020

ANEXO 7

42000 - SECRETARIA REGIONAL III

ORÇAMENTO FISCAL

CONSOLIDAÇÃO DAS DESPESAS POR ÓRGÃO

PROGRAMA DE TRABALHO

CÓDIGO	ESPECIFICAÇÃO	OPERAÇÃO ESPECIAL	PROJETO	ATIVIDADE	TOTAL
04.000.0000.0000.0000	ADMINISTRACAO		5.117,70	9.174.763,35	9.179.881,05
04.122.0000.0000.0000	ADMINISTRACAO GERAL		5.117,70	9.174.763,35	9.179.881,05
04.122.0001.0000.0000	GESTAO E MANUTENCAO		5.117,70	9.174.763,35	9.179.881,05
04.122.0001.1796.0000	AQUISICAO DE EQUIPAMENTOS, MOBILIARIOS E VEICULOS		5.117,70		5.117,70
04.122.0001.1796.0033	AQUISICAO DE EQUIPAMENTOS, MOBILIARIOS E VEICULOS		5.117,70		5.117,70
04.122.0001.2016.0000	MANUTENCAO E FUNCIONAMENTO ADMINISTRATIVO			890.106,36	890.106,36
04.122.0001.2016.0042	MANUTENCAO E FUNCIONAMENTO ADMINISTRATIVO			890.106,36	890.106,36
04.122.0001.2195.0000	REMUNERACAO DE PESSOAL ATIVO DO MUNICIPIO E ENCARGOS SOCIAIS			8.284.656,99	8.284.656,99
04.122.0001.2195.0043	REMUNERACAO DE PESSOAL ATIVO DO MUNICIPIO E ENCARGOS SOCIAIS			8.284.656,99	8.284.656,99
15.000.0000.0000.0000	URBANISMO		3.296.115,37		3.296.115,37
15.451.0000.0000.0000	INFRA-ESTRUTURA URBANA		3.296.115,37		3.296.115,37
15.451.0006.0000.0000	OBRAS PUBLICAS DE INFRAESTRUTURA		3.296.115,37		3.296.115,37
15.451.0006.1604.0000	CONSTRUCAO, AMPLIACAO E REFORMA DE PREDIOS PUBLICOS		1.350.000,00		1.350.000,00
15.451.0006.1604.0011	CONSTRUCAO, AMPLIACAO E REFORMA DE PREDIOS PUBLICOS		1.350.000,00		1.350.000,00
15.451.0006.1926.0000	CONSTRUCAO, AMPLIACAO, REFORMA E URBANIZACAO DE PRACAS PUBLICAS E OUTROS EQUIPAMENTOS URBANOS		1.946.115,37		1.946.115,37
15.451.0006.1926.0004	CONSTRUCAO, AMPLIACAO, REFORMA E URBANIZACAO DE PRACAS PUBLICAS E OUTROS EQUIPAMENTOS URBANOS		1.946.115,37		1.946.115,37
TOTAL			3.301.233,07	9.174.763,35	12.475.996,42



Prefeitura de
Fortaleza

SECRETARIA REGIONAL IV

PREFEITURA MUNICIPAL DE FORTALEZA

EXERCÍCIO DE 2020

ANEXO 2

ORÇAMENTO FISCAL

43101 - SECRETARIA REGIONAL IV

CÓDIGO	ESPECIFICAÇÃO	NATUREZA DA DESPESA		
		ELEMENTO	MODALIDADE	CATEGORIA / GRUPO
3.0.0.0.00	DESPESAS CORRENTES			8.683.935,20
3.1.0.0.00	PESSOAL E ENCARGOS SOCIAIS			6.873.592,13
3.1.9.0.00	APLICACOES DIRETAS		6.092.362,25	
3.1.9.0.05	OUTROS BENEFICIOS PREVIDENCIARIOS DO SERVIDOR OU DO MILITAR	56,91		
3.1.9.0.11	VENCIMENTOS E VANTAGENS FIXAS - PESSOAL CIVIL	5.643.077,80		
3.1.9.0.13	CONTRIBUICOES PATRONAIS	400.826,57		
3.1.9.0.92	DESPESAS DE EXERCICIOS ANTERIORES	30.872,19		
3.1.9.0.94	INDENIZACOES RESTITUICOES TRABALHISTAS	17.528,78		
3.1.9.1.00	APLICAO DIRETA DECORRENTE DE OPERAO ENTRE ORGAOS, FUNDOS E ENTIDADES INTEGRANTES DOS ORCAMENTOS FISCAL E DA SEGURIDADE SOCIAL		781229,88	
3.1.9.1.13	CONTRIBUICOES PATRONAIS	781229,88		
3.3.0.0.00	OUTRAS DESPESAS CORRENTES			1810.343,07
3.3.9.0.00	APLICACOES DIRETAS		1810.343,07	
3.3.9.0.08	OUTROS BENEFÍCIOS ASSISTENCIAIS DO SERVIDOR E DO MILITAR	552,84		
3.3.9.0.30	MATERIAL DE CONSUMO	20.815,78		
3.3.9.0.36	OUTROS SERVICOS DE TERCEIROS - PESSOA FISICA	30.473,77		
3.3.9.0.39	OUTROS SERVICOS DE TERCEIROS - PESSOA JURIDICA	1209.389,18		
3.3.9.0.40	SERVICOS DE TECNOLOGIA DA INFORMACAO E COMUNICAO - PESSOA JURIDICA	67.255,89		
3.3.9.0.46	AUXILIO-ALIMENTACAO	146.810,00		
3.3.9.0.47	OBRIGACOES TRIBUTARIAS CONTRIBUTIVAS	88,78		
3.3.9.0.92	DESPESAS DE EXERCICIOS ANTERIORES	334.924,57		
3.3.9.0.93	INDENIZACOES E RESTITUICOES	32,26		
4.0.0.0.00	DESPESAS DE CAPITAL			3.100.954,39
4.4.0.0.00	INVESTIMENTOS			3.100.954,39
4.4.9.0.00	APLICACOES DIRETAS		3.100.954,39	
4.4.9.0.51	OBRAS E INSTALACOES	3.018.340,60		
4.4.9.0.52	EQUIPAMENTOS E MATERIAL PERMANENTE	82.613,79		
TOTAL				11.784.889,59

PREFEITURA MUNICIPAL DE FORTALEZA

EXERCÍCIO DE 2020

ANEXO 6

ORÇAMENTO FISCAL

43101 - SECRETARIA REGIONAL IV

PROGRAMA DE TRABALHO

CÓDIGO	ESPECIFICAÇÃO	OPERAÇÃO ESPECIAL	PROJETO	ATIVIDADE	TOTAL
04.000.0000.0000.0000	ADMINISTRACAO			7.866.634,58	7.866.634,58
04.122.0000.0000.0000	ADMINISTRACAO GERAL			7.866.634,58	7.866.634,58
04.122.0001.0000.0000	GESTAO E MANUTENCAO			7.866.634,58	7.866.634,58
04.122.0001.2016.0000	MANUTENCAO E FUNCIONAMENTO ADMINISTRATIVO			993.042,45	993.042,45
04.122.0001.2016.0043	MANUTENCAO E FUNCIONAMENTO ADMINISTRATIVO			993.042,45	993.042,45
04.122.0001.2195.0000	REMUNERACAO DE PESSOAL ATIVO DO MUNICIPIO E ENCARGOS SOCIAIS			6.873.592,13	6.873.592,13
04.122.0001.2195.0044	REMUNERACAO DE PESSOAL ATIVO DO MUNICIPIO E ENCARGOS SOCIAIS			6.873.592,13	6.873.592,13
15.000.0000.0000.0000	URBANISMO		3.100.954,39	817.300,62	3.918.255,01
15.451.0000.0000.0000	INFRA-ESTRUTURA URBANA		3.100.954,39	668.105,41	3.769.059,80
15.451.0006.0000.0000	OBRAS PUBLICAS DE INFRAESTRUTURA		3.100.954,39	668.105,41	3.769.059,80
15.451.0006.1926.0000	CONSTRUCAO, AMPLIACAO, REFORMA E URBANIZACAO DE PRACAS PUBLICAS E OUTROS EQUIPAMENTOS URBANOS		3.100.954,39		3.100.954,39
15.451.0006.1926.0005	CONSTRUCAO, AMPLIACAO, REFORMA E URBANIZACAO DE PRACAS PUBLICAS E OUTROS EQUIPAMENTOS URBANOS		3.100.954,39		3.100.954,39
15.451.0006.2836.0000	MANUTENCAO DE PREDIOS PUBLICOS			668.105,41	668.105,41
15.451.0006.2836.0013	MANUTENCAO DE PREDIOS PUBLICOS			668.105,41	668.105,41
15.452.0000.0000.0000	SERVICOS URBANOS			149.195,21	149.195,21
15.452.0010.0000.0000	ORDENAMENTO DOS ESPACOS URBANOS			149.195,21	149.195,21
15.452.0010.2533.0000	MANUTENCAO DOS SERVICOS URBANOS			149.195,21	149.195,21
15.452.0010.2533.0005	MANUTENCAO DOS SERVICOS URBANOS			149.195,21	149.195,21
TOTAL			3.100.954,39	8.683.935,20	11.784.889,59

PREFEITURA MUNICIPAL DE FORTALEZA

EXERCÍCIO DE 2020

ANEXO 7

ORÇAMENTO FISCAL

43101 - SECRETARIA REGIONAL IV

PROGRAMA DE TRABALHO

CÓDIGO	ESPECIFICAÇÃO	OPERAÇÃO ESPECIAL	PROJETO	ATIVIDADE	TOTAL
04.000.0000.0000.0000	ADMINISTRACAO			7.866.634,58	7.866.634,58
04.122.0000.0000.0000	ADMINISTRACAO GERAL			7.866.634,58	7.866.634,58
04.122.0001.0000.0000	GESTAO E MANUTENCAO			7.866.634,58	7.866.634,58
04.122.0001.2016.0000	MANUTENCAO E FUNCIONAMENTO ADMINISTRATIVO			993.042,45	993.042,45
04.122.0001.2016.0043	MANUTENCAO E FUNCIONAMENTO ADMINISTRATIVO			993.042,45	993.042,45
04.122.0001.2195.0000	REMUNERACAO DE PESSOAL ATIVO DO MUNICIPIO E ENCARGOS SOCIAIS			6.873.592,13	6.873.592,13
04.122.0001.2195.0044	REMUNERACAO DE PESSOAL ATIVO DO MUNICIPIO E ENCARGOS SOCIAIS			6.873.592,13	6.873.592,13
15.000.0000.0000.0000	URBANISMO		3.100.954,39	817.300,62	3.918.255,01
15.451.0000.0000.0000	INFRA-ESTRUTURA URBANA		3.100.954,39	668.105,41	3.769.059,80
15.451.0006.0000.0000	OBRAS PUBLICAS DE INFRAESTRUTURA		3.100.954,39	668.105,41	3.769.059,80
15.451.0006.1926.0000	CONSTRUCAO, AMPLIACAO, REFORMA E URBANIZACAO DE PRACAS PUBLICAS E OUTROS EQUIPAMENTOS URBANOS		3.100.954,39		3.100.954,39
15.451.0006.1926.0005	CONSTRUCAO, AMPLIACAO, REFORMA E URBANIZACAO DE PRACAS PUBLICAS E OUTROS EQUIPAMENTOS URBANOS		3.100.954,39		3.100.954,39
15.451.0006.2836.0000	MANUTENCAO DE PREDIOS PUBLICOS			668.105,41	668.105,41
15.451.0006.2836.0013	MANUTENCAO DE PREDIOS PUBLICOS			668.105,41	668.105,41
15.452.0000.0000.0000	SERVICOS URBANOS			149.195,21	149.195,21
15.452.0010.0000.0000	ORDENAMENTO DOS ESPACOS URBANOS			149.195,21	149.195,21
15.452.0010.2533.0000	MANUTENCAO DOS SERVICOS URBANOS			149.195,21	149.195,21
15.452.0010.2533.0005	MANUTENCAO DOS SERVICOS URBANOS			149.195,21	149.195,21
TOTAL			3.100.954,39	8.683.935,20	11.784.889,59

PREFEITURA MUNICIPAL DE FORTALEZA

EXERCÍCIO DE 2020

ANEXO 8

ORÇAMENTO FISCAL

43101 - SECRETARIA REGIONAL IV

PROGRAMA DE TRABALHO

CÓDIGO	ESPECIFICAÇÃO	ORDINÁRIO	VINCULADO	TOTAL
04.000.0000.0000.0000	ADMINISTRACAO	7.866.634,58		7.866.634,58
04.122.0000.0000.0000	ADMINISTRACAO GERAL	7.866.634,58		7.866.634,58
04.122.0001.0000.0000	GESTAO E MANUTENCAO	7.866.634,58		7.866.634,58
04.122.0001.2016.0000	MANUTENCAO E FUNCIONAMENTO ADMINISTRATIVO	993.042,45		993.042,45
04.122.0001.2016.0043	MANUTENCAO E FUNCIONAMENTO ADMINISTRATIVO	993.042,45		993.042,45
04.122.0001.2195.0000	REMUNERACAO DE PESSOAL ATIVO DO MUNICIPIO E ENCARGOS SOCIAIS	6.873.592,13		6.873.592,13
04.122.0001.2195.0044	REMUNERACAO DE PESSOAL ATIVO DO MUNICIPIO E ENCARGOS SOCIAIS	6.873.592,13		6.873.592,13
15.000.0000.0000.0000	URBANISMO	3.918.255,01		3.918.255,01
15.451.0000.0000.0000	INFRA-ESTRUTURA URBANA	3.769.059,80		3.769.059,80
15.451.0006.0000.0000	OBRAS PUBLICAS DE INFRAESTRUTURA	3.769.059,80		3.769.059,80
15.451.0006.1926.0000	CONSTRUCAO, AMPLIACAO, REFORMA E URBANIZACAO DE PRACAS PUBLICAS E OUTROS EQUIPAMENTOS URBANOS	3.100.954,39		3.100.954,39
15.451.0006.1926.0005	CONSTRUCAO, AMPLIACAO, REFORMA E URBANIZACAO DE PRACAS PUBLICAS E OUTROS EQUIPAMENTOS URBANOS	3.100.954,39		3.100.954,39
15.451.0006.2836.0000	MANUTENCAO DE PREDIOS PUBLICOS	668.105,41		668.105,41
15.451.0006.2836.0013	MANUTENCAO DE PREDIOS PUBLICOS	668.105,41		668.105,41
15.452.0000.0000.0000	SERVICOS URBANOS	149.195,21		149.195,21
15.452.0010.0000.0000	ORDENAMENTO DOS ESPACOS URBANOS	149.195,21		149.195,21
15.452.0010.2533.0000	MANUTENCAO DOS SERVICOS URBANOS	149.195,21		149.195,21
15.452.0010.2533.0005	MANUTENCAO DOS SERVICOS URBANOS	149.195,21		149.195,21
TOTAL		11.784.889,59		11.784.889,59

PREFEITURA MUNICIPAL DE FORTALEZA

43101 - SECRETARIA REGIONAL IV

EXERCÍCIO DE 2020

ANEXO 9

ORÇAMENTO FISCAL

DEMONSTRATIVO DAS DESPESAS POR ÓRGÃO E FUNÇÃO

	LEGISLATIVA	JUDICIARIA	ESSENCIAL A JUSTICA	ADMINISTRACAO
SECRETARIA REGIONAL IV	-	-	-	7.866.634,58
	URBANISMO	HABITACAO	SANEAMENTO	GESTAO AMBIENTAL
SECRETARIA REGIONAL IV	3.918.255,01	-	-	-
TOTAL				11.784.889,59

PREFEITURA MUNICIPAL DE FORTALEZA

EXERCÍCIO DE 2020

ANEXO 11

ORÇAMENTO FISCAL

43101 - SECRETARIA REGIONAL IV

NATUREZA DA DESPESA

CÓDIGO	ESPECIFICAÇÃO	CRÉDITOS ORÇAMENTÁRIOS E SUPLEMENTARES	CRÉDITOS ESPECIAIS E EXTRAORDINÁRIOS	TOTAL	REALIZADA EMPENHADA NO ANO	DIFERENÇA SALDO A EMPENHAR
3.0.0.0.00	DESPESAS CORRENTES	8.913.891,00	13.000,00	8.926.891,00	8.683.935,20	242.955,80
3.10.0.0.00	PESSOAL E ENCARGOS SOCIAIS	6.885.600,00		6.885.600,00	6.873.592,13	12.007,87
3.3.0.0.00	OUTRAS DESPESAS CORRENTES	2.028.291,00	13.000,00	2.041.291,00	1.810.343,07	230.947,93
4.0.0.0.00	DESPESAS DE CAPITAL	3.651.191,00		3.651.191,00	3.100.954,39	550.236,61
4.4.0.0.00	INVESTIMENTOS	3.651.191,00		3.651.191,00	3.100.954,39	550.236,61
TOTAL		12.565.082,00	13.000,00	12.578.082,00	11.784.889,59	793.192,41

PREFEITURA MUNICIPAL DE FORTALEZA

EXERCÍCIO DE 2020

ANEXO 2

ORÇAMENTO FISCAL

43000 - SECRETARIA REGIONAL IV

CÓDIGO	ESPECIFICAÇÃO	NATUREZA DA DESPESA		
		ELEMENTO	MODALIDADE	CATEGORIA / GRUPO
3.0.0.0.00	DESPESAS CORRENTES			8.683.935,20
3.1.0.0.00	PESSOAL E ENCARGOS SOCIAIS			6.873.592,13
3.1.9.0.00	APLICACOES DIRETAS		6.092.362,25	
3.1.9.0.05	OUTROS BENEFICIOS PREVIDENCIARIOS DO SERVIDOR OU DO MILITAR	56,91		
3.1.9.0.11	VENCIMENTOS E VANTAGENS FIXAS - PESSOAL CIVIL	5.643.077,80		
3.1.9.0.13	CONTRIBUICOES PATRONAIS	400.826,57		
3.1.9.0.92	DESPESAS DE EXERCICIOS ANTERIORES	30.872,19		
3.1.9.0.94	INDENIZACOES RESTITUICOES TRABALHISTAS	17.528,78		
3.1.9.1.00	APLICACAO DIRETA DECORRENTE DE OPERACAO ENTRE ORGAOS, FUNDOS E ENTIDADES INTEGRANTES DOS ORCAMENTOS FISCAL E DA SEGURIDADE SOCIAL		781229,88	
3.1.9.1.13	CONTRIBUICOES PATRONAIS	781229,88		
3.3.0.0.00	OUTRAS DESPESAS CORRENTES			1810.343,07
3.3.9.0.00	APLICACOES DIRETAS		1810.343,07	
3.3.9.0.08	OUTROS BENEFÍCIOS ASSISTENCIAIS DO SERVIDOR E DO MILITAR	552,84		
3.3.9.0.30	MATERIAL DE CONSUMO	20.815,78		
3.3.9.0.36	OUTROS SERVICOS DE TERCEIROS - PESSOA FISICA	30.473,77		
3.3.9.0.39	OUTROS SERVICOS DE TERCEIROS - PESSOA JURIDICA	1209.389,18		
3.3.9.0.40	SERVICOS DE TECNOLOGIA DA INFORMACAO E COMUNICACAO - PESSOA JURIDICA	67.255,89		
3.3.9.0.46	AUXILIO-ALIMENTACAO	146.810,00		
3.3.9.0.47	OBRIGACOES TRIBUTARIAS CONTRIBUTIVAS	88,78		
3.3.9.0.92	DESPESAS DE EXERCICIOS ANTERIORES	334.924,57		
3.3.9.0.93	INDENIZACOES E RESTITUICOES	32,26		
4.0.0.0.00	DESPESAS DE CAPITAL			3.100.954,39
4.4.0.0.00	INVESTIMENTOS			3.100.954,39
4.4.9.0.00	APLICACOES DIRETAS		3.100.954,39	
4.4.9.0.51	OBRAS E INSTALACOES	3.018.340,60		
4.4.9.0.52	EQUIPAMENTOS E MATERIAL PERMANENTE	82.613,79		
TOTAL				11.784.889,59

PREFEITURA MUNICIPAL DE FORTALEZA

EXERCÍCIO DE 2020

ANEXO 7

43000 - SECRETARIA REGIONAL IV

ORÇAMENTO FISCAL

CONSOLIDAÇÃO DAS DESPESAS POR ÓRGÃO

PROGRAMA DE TRABALHO

CÓDIGO	ESPECIFICAÇÃO	OPERAÇÃO ESPECIAL	PROJETO	ATIVIDADE	TOTAL
04.000.0000.0000.0000	ADMINISTRACAO			7.866.634,58	7.866.634,58
04.122.0000.0000.0000	ADMINISTRACAO GERAL			7.866.634,58	7.866.634,58
04.122.0001.0000.0000	GESTAO E MANUTENCAO			7.866.634,58	7.866.634,58
04.122.0001.2016.0000	MANUTENCAO E FUNCIONAMENTO ADMINISTRATIVO			993.042,45	993.042,45
04.122.0001.2016.0043	MANUTENCAO E FUNCIONAMENTO ADMINISTRATIVO			993.042,45	993.042,45
04.122.0001.2195.0000	REMUNERACAO DE PESSOAL ATIVO DO MUNICIPIO E ENCARGOS SOCIAIS			6.873.592,13	6.873.592,13
04.122.0001.2195.0044	REMUNERACAO DE PESSOAL ATIVO DO MUNICIPIO E ENCARGOS SOCIAIS			6.873.592,13	6.873.592,13
15.000.0000.0000.0000	URBANISMO		3.100.954,39	817.300,62	3.918.255,01
15.451.0000.0000.0000	INFRA-ESTRUTURA URBANA		3.100.954,39	668.105,41	3.769.059,80
15.451.0006.0000.0000	OBRAS PUBLICAS DE INFRAESTRUTURA		3.100.954,39	668.105,41	3.769.059,80
15.451.0006.1926.0000	CONSTRUCAO, AMPLIACAO, REFORMA E URBANIZACAO DE PRACAS PUBLICAS E OUTROS EQUIPAMENTOS URBANOS		3.100.954,39		3.100.954,39
15.451.0006.1926.0005	CONSTRUCAO, AMPLIACAO, REFORMA E URBANIZACAO DE PRACAS PUBLICAS E OUTROS EQUIPAMENTOS URBANOS		3.100.954,39		3.100.954,39
15.451.0006.2836.0000	MANUTENCAO DE PREDIOS PUBLICOS			668.105,41	668.105,41
15.451.0006.2836.0013	MANUTENCAO DE PREDIOS PUBLICOS			668.105,41	668.105,41
15.452.0000.0000.0000	SERVICOS URBANOS			149.195,21	149.195,21
15.452.0010.0000.0000	ORDENAMENTO DOS ESPACOS URBANOS			149.195,21	149.195,21
15.452.0010.2533.0000	MANUTENCAO DOS SERVICOS URBANOS			149.195,21	149.195,21
15.452.0010.2533.0005	MANUTENCAO DOS SERVICOS URBANOS			149.195,21	149.195,21
TOTAL			3.100.954,39	8.683.935,20	11.784.889,59



Prefeitura de
Fortaleza

SECRETARIA REGIONAL V

PREFEITURA MUNICIPAL DE FORTALEZA

EXERCÍCIO DE 2020

ANEXO 2

ORÇAMENTO FISCAL

44101 - SECRETARIA REGIONAL V

CÓDIGO	ESPECIFICAÇÃO	NATUREZA DA DESPESA		CATEGORIA / GRUPO
		ELEMENTO	MODALIDADE	
3.0.0.0.00	DESPESAS CORRENTES			8.393.683,06
3.1.0.0.00	PESSOAL E ENCARGOS SOCIAIS			6.292.738,13
3.1.9.0.00	APLICACOES DIRETAS		5.407.306,60	
3.1.9.0.05	OUTROS BENEFICIOS PREVIDENCIARIOS DO SERVIDOR OU DO MILITAR	73,17		
3.1.9.0.11	VENCIMENTOS E VANTAGENS FIXAS - PESSOAL CIVIL	4.668.479,10		
3.1.9.0.13	CONTRIBUICOES PATRONAIS	397.352,71		
3.1.9.0.92	DESPESAS DE EXERCICIOS ANTERIORES	43.581,29		
3.1.9.0.94	INDENIZACOES RESTITUICOES TRABALHISTAS	14.880,69		
3.1.9.0.96	RESSARCIMENTO DESPESAS DE PESSOAL REQUISITADO	282.939,64		
3.1.9.1.00	APLICACAO DIRETA DECORRENTE DE OPERACAO ENTRE ORGAOS, FUNDOS E ENTIDADES INTEGRANTES DOS ORCAMENTOS FISCAL E DA SEGURIDADE SOCIAL		885.431,53	
3.1.9.1.13	CONTRIBUICOES PATRONAIS	687.139,86		
3.1.9.1.92	DESPESAS DE EXERCICIOS ANTERIORES	198.291,67		
3.3.0.0.00	OUTRAS DESPESAS CORRENTES			2.100.944,93
3.3.9.0.00	APLICACOES DIRETAS		2.100.944,93	
3.3.9.0.08	OUTROS BENEFÍCIOS ASSISTENCIAIS DO SERVIDOR E DO MILITAR	536,58		
3.3.9.0.30	MATERIAL DE CONSUMO	29.032,40		
3.3.9.0.36	OUTROS SERVICOS DE TERCEIROS - PESSOA FISICA	79.379,05		
3.3.9.0.39	OUTROS SERVICOS DE TERCEIROS - PESSOA JURIDICA	1823.192,87		
3.3.9.0.40	SERVICOS DE TECNOLOGIA DA INFORMACAO E COMUNICACAO - PESSOA JURIDICA	29.958,88		
3.3.9.0.46	AUXILIO-ALIMENTACAO	109.974,00		
3.3.9.0.91	SENTENCAS JUDICIAIS	28.871,15		
4.0.0.0.00	DESPESAS DE CAPITAL			34.893.559,61
4.4.0.0.00	INVESTIMENTOS			34.893.559,61
4.4.9.0.00	APLICACOES DIRETAS		34.893.559,61	
4.4.9.0.39	OUTROS SERVICOS DE TERCEIROS - PESSOA JURIDICA	26.631.457,36		
4.4.9.0.51	OBRAS E INSTALACOES	8.248.069,81		
4.4.9.0.93	INDENIZACOES E RESTITUICOES	14.032,44		
TOTAL				43.287.242,67

PREFEITURA MUNICIPAL DE FORTALEZA

EXERCÍCIO DE 2020

ANEXO 6

ORÇAMENTO FISCAL

44101 - SECRETARIA REGIONAL V

PROGRAMA DE TRABALHO

CÓDIGO	ESPECIFICAÇÃO	OPERAÇÃO ESPECIAL	PROJETO	ATIVIDADE	TOTAL
04.000.0000.0000.0000	ADMINISTRACAO			7.010.660,85	7.010.660,85
04.122.0000.0000.0000	ADMINISTRACAO GERAL			7.010.660,85	7.010.660,85
04.122.0001.0000.0000	GESTAO E MANUTENCAO			7.010.660,85	7.010.660,85
04.122.0001.2016.0000	MANUTENCAO E FUNCIONAMENTO ADMINISTRATIVO			717.922,72	717.922,72
04.122.0001.2016.0044	MANUTENCAO E FUNCIONAMENTO ADMINISTRATIVO			717.922,72	717.922,72
04.122.0001.2195.0000	REMUNERACAO DE PESSOAL ATIVO DO MUNICIPIO E ENCARGOS SOCIAIS			6.292.738,13	6.292.738,13
04.122.0001.2195.0045	REMUNERACAO DE PESSOAL ATIVO DO MUNICIPIO E ENCARGOS SOCIAIS			6.292.738,13	6.292.738,13
15.000.0000.0000.0000	URBANISMO		34.893.559,61	1.383.022,21	36.276.581,82
15.451.0000.0000.0000	INFRA-ESTRUTURA URBANA		34.893.559,61	196.141,06	35.089.700,67
15.451.0006.0000.0000	OBRAS PUBLICAS DE INFRAESTRUTURA		34.893.559,61	196.141,06	35.089.700,67
15.451.0006.1149.0000	CONSTRUCAO, AMPLIACAO, REFORMA E URBANIZACAO DE VIAS E ESPACOS PUBLICOS		26.631.457,36		26.631.457,36
15.451.0006.1149.0005	CONSTRUCAO, AMPLIACAO, REFORMA E URBANIZACAO DE VIAS E ESPACOS PUBLICOS		26.631.457,36		26.631.457,36
15.451.0006.1207.0000	REFORMA E AMPLIACAO DE CEMITERIOS PUBLICOS		2.877.413,09		2.877.413,09
15.451.0006.1207.0002	REFORMA E AMPLIACAO DE CEMITERIOS PUBLICOS		2.877.413,09		2.877.413,09
15.451.0006.1926.0000	CONSTRUCAO, AMPLIACAO, REFORMA E URBANIZACAO DE PRACAS PUBLICAS E OUTROS EQUIPAMENTOS URBANOS		5.384.689,16		5.384.689,16
15.451.0006.1926.0006	CONSTRUCAO, AMPLIACAO, REFORMA E URBANIZACAO DE PRACAS PUBLICAS E OUTROS EQUIPAMENTOS URBANOS		5.384.689,16		5.384.689,16
15.451.0006.2836.0000	MANUTENCAO DE PREDIOS PUBLICOS			196.141,06	196.141,06
15.451.0006.2836.0009	MANUTENCAO DE PREDIOS PUBLICOS			196.141,06	196.141,06
15.452.0000.0000.0000	SERVICOS URBANOS			1.186.881,15	1.186.881,15
15.452.0010.0000.0000	ORDENAMENTO DOS ESPACOS URBANOS			1.186.881,15	1.186.881,15
15.452.0010.2533.0000	MANUTENCAO DOS SERVICOS URBANOS			1.186.881,15	1.186.881,15
15.452.0010.2533.0006	MANUTENCAO DOS SERVICOS URBANOS			1.186.881,15	1.186.881,15
TOTAL			34.893.559,61	8.393.683,06	43.287.242,67

PREFEITURA MUNICIPAL DE FORTALEZA

EXERCÍCIO DE 2020

ANEXO 7

ORÇAMENTO FISCAL

44101 - SECRETARIA REGIONAL V

PROGRAMA DE TRABALHO

CÓDIGO	ESPECIFICAÇÃO	OPERAÇÃO ESPECIAL	PROJETO	ATIVIDADE	TOTAL
04.000.0000.0000.0000	ADMINISTRACAO			7.010.660,85	7.010.660,85
04.122.0000.0000.0000	ADMINISTRACAO GERAL			7.010.660,85	7.010.660,85
04.122.0001.0000.0000	GESTAO E MANUTENCAO			7.010.660,85	7.010.660,85
04.122.0001.2016.0000	MANUTENCAO E FUNCIONAMENTO ADMINISTRATIVO			717.922,72	717.922,72
04.122.0001.2016.0044	MANUTENCAO E FUNCIONAMENTO ADMINISTRATIVO			717.922,72	717.922,72
04.122.0001.2195.0000	REMUNERACAO DE PESSOAL ATIVO DO MUNICIPIO E ENCARGOS SOCIAIS			6.292.738,13	6.292.738,13
04.122.0001.2195.0045	REMUNERACAO DE PESSOAL ATIVO DO MUNICIPIO E ENCARGOS SOCIAIS			6.292.738,13	6.292.738,13
15.000.0000.0000.0000	URBANISMO		34.893.559,61	1.383.022,21	36.276.581,82
15.451.0000.0000.0000	INFRA-ESTRUTURA URBANA		34.893.559,61	196.141,06	35.089.700,67
15.451.0006.0000.0000	OBRAS PUBLICAS DE INFRAESTRUTURA		34.893.559,61	196.141,06	35.089.700,67
15.451.0006.1149.0000	CONSTRUCAO, AMPLIACAO, REFORMA E URBANIZACAO DE VIAS E ESPACOS PUBLICOS		26.631.457,36		26.631.457,36
15.451.0006.1149.0005	CONSTRUCAO, AMPLIACAO, REFORMA E URBANIZACAO DE VIAS E ESPACOS PUBLICOS		26.631.457,36		26.631.457,36
15.451.0006.1207.0000	REFORMA E AMPLIACAO DE CEMITERIOS PUBLICOS		2.877.413,09		2.877.413,09
15.451.0006.1207.0002	REFORMA E AMPLIACAO DE CEMITERIOS PUBLICOS		2.877.413,09		2.877.413,09
15.451.0006.1926.0000	CONSTRUCAO, AMPLIACAO, REFORMA E URBANIZACAO DE PRACAS PUBLICAS E OUTROS EQUIPAMENTOS URBANOS		5.384.689,16		5.384.689,16
15.451.0006.1926.0006	CONSTRUCAO, AMPLIACAO, REFORMA E URBANIZACAO DE PRACAS PUBLICAS E OUTROS EQUIPAMENTOS URBANOS		5.384.689,16		5.384.689,16
15.451.0006.2836.0000	MANUTENCAO DE PREDIOS PUBLICOS			196.141,06	196.141,06
15.451.0006.2836.0009	MANUTENCAO DE PREDIOS PUBLICOS			196.141,06	196.141,06
15.452.0000.0000.0000	SERVICOS URBANOS			1.186.881,15	1.186.881,15
15.452.0010.0000.0000	ORDENAMENTO DOS ESPACOS URBANOS			1.186.881,15	1.186.881,15
15.452.0010.2533.0000	MANUTENCAO DOS SERVICOS URBANOS			1.186.881,15	1.186.881,15
15.452.0010.2533.0006	MANUTENCAO DOS SERVICOS URBANOS			1.186.881,15	1.186.881,15
TOTAL			34.893.559,61	8.393.683,06	43.287.242,67

PREFEITURA MUNICIPAL DE FORTALEZA

EXERCÍCIO DE 2020

ANEXO 8

ORÇAMENTO FISCAL

44101 - SECRETARIA REGIONAL V

PROGRAMA DE TRABALHO

CÓDIGO	ESPECIFICAÇÃO	ORDINÁRIO	VINCULADO	TOTAL
04.000.0000.0000.0000	ADMINISTRACAO	7.010.660,85		7.010.660,85
04.122.0000.0000.0000	ADMINISTRACAO GERAL	7.010.660,85		7.010.660,85
04.122.0001.0000.0000	GESTAO E MANUTENCAO	7.010.660,85		7.010.660,85
04.122.0001.2016.0000	MANUTENCAO E FUNCIONAMENTO ADMINISTRATIVO	717.922,72		717.922,72
04.122.0001.2016.0044	MANUTENCAO E FUNCIONAMENTO ADMINISTRATIVO	717.922,72		717.922,72
04.122.0001.2195.0000	REMUNERACAO DE PESSOAL ATIVO DO MUNICIPIO E ENCARGOS SOCIAIS	6.292.738,13		6.292.738,13
04.122.0001.2195.0045	REMUNERACAO DE PESSOAL ATIVO DO MUNICIPIO E ENCARGOS SOCIAIS	6.292.738,13		6.292.738,13
15.000.0000.0000.0000	URBANISMO	36.276.581,82		36.276.581,82
15.451.0000.0000.0000	INFRA-ESTRUTURA URBANA	35.089.700,67		35.089.700,67
15.451.0006.0000.0000	OBRAS PUBLICAS DE INFRAESTRUTURA	35.089.700,67		35.089.700,67
15.451.0006.1149.0000	CONSTRUCAO, AMPLIACAO, REFORMA E URBANIZACAO DE VIAS E ESPACOS PUBLICOS	26.631.457,36		26.631.457,36
15.451.0006.1149.0005	CONSTRUCAO, AMPLIACAO, REFORMA E URBANIZACAO DE VIAS E ESPACOS PUBLICOS	26.631.457,36		26.631.457,36
15.451.0006.1207.0000	REFORMA E AMPLIACAO DE CEMITERIOS PUBLICOS	2.877.413,09		2.877.413,09
15.451.0006.1207.0002	REFORMA E AMPLIACAO DE CEMITERIOS PUBLICOS	2.877.413,09		2.877.413,09
15.451.0006.1926.0000	CONSTRUCAO, AMPLIACAO, REFORMA E URBANIZACAO DE PRACAS PUBLICAS E OUTROS EQUIPAMENTOS URBANOS	5.384.689,16		5.384.689,16
15.451.0006.1926.0006	CONSTRUCAO, AMPLIACAO, REFORMA E URBANIZACAO DE PRACAS PUBLICAS E OUTROS EQUIPAMENTOS URBANOS	5.384.689,16		5.384.689,16
15.451.0006.2836.0000	MANUTENCAO DE PREDIOS PUBLICOS	196.141,06		196.141,06
15.451.0006.2836.0009	MANUTENCAO DE PREDIOS PUBLICOS	196.141,06		196.141,06
15.452.0000.0000.0000	SERVICOS URBANOS	1.186.881,15		1.186.881,15
15.452.0010.0000.0000	ORDENAMENTO DOS ESPACOS URBANOS	1.186.881,15		1.186.881,15
15.452.0010.2533.0000	MANUTENCAO DOS SERVICOS URBANOS	1.186.881,15		1.186.881,15
15.452.0010.2533.0006	MANUTENCAO DOS SERVICOS URBANOS	1.186.881,15		1.186.881,15
TOTAL		43.287.242,67		43.287.242,67

PREFEITURA MUNICIPAL DE FORTALEZA

44101 - SECRETARIA REGIONAL V

EXERCÍCIO DE 2020

ANEXO 9

ORÇAMENTO FISCAL

DEMONSTRATIVO DAS DESPESAS POR ÓRGÃO E FUNÇÃO

	LEGISLATIVA	JUDICIARIA	ESSENCIAL A JUSTICA	ADMINISTRACAO
SECRETARIA REGIONAL V	-	-	-	7.010.660,85
	URBANISMO	HABITACAO	SANEAMENTO	GESTAO AMBIENTAL
SECRETARIA REGIONAL V	36.276.581,82	-	-	-
TOTAL				43.287.242,67

PREFEITURA MUNICIPAL DE FORTALEZA

EXERCÍCIO DE 2020

ANEXO 11

ORÇAMENTO FISCAL

44101 - SECRETARIA REGIONAL V

NATUREZA DA DESPESA

CÓDIGO	ESPECIFICAÇÃO	CRÉDITOS ORÇAMENTÁRIOS E SUPLEMENTARES	CRÉDITOS ESPECIAIS E EXTRAORDINÁRIOS	TOTAL	REALIZADA EMPENHADA NO ANO	DIFERENÇA SALDO A EMPENHAR
3.0.0.0.00	DESPESAS CORRENTES	10.490.956,00	44.000,00	10.534.956,00	8.393.683,06	2.141.272,94
3.10.0.00	PESSOAL E ENCARGOS SOCIAIS	6.325.800,00		6.325.800,00	6.292.738,13	33.061,87
3.3.0.0.00	OUTRAS DESPESAS CORRENTES	4.165.156,00	44.000,00	4.209.156,00	2.100.944,93	2.108.211,07
4.0.0.0.00	DESPESAS DE CAPITAL	36.398.607,00		36.398.607,00	34.893.559,61	1505.047,39
4.4.0.0.00	INVESTIMENTOS	36.398.607,00		36.398.607,00	34.893.559,61	1505.047,39
TOTAL		46.889.563,00	44.000,00	46.933.563,00	43.287.242,67	3.646.320,33

PREFEITURA MUNICIPAL DE FORTALEZA

EXERCÍCIO DE 2020

ANEXO 2

ORÇAMENTO FISCAL

44000 - SECRETARIA REGIONAL V

CÓDIGO	ESPECIFICAÇÃO	NATUREZA DA DESPESA		CATEGORIA / GRUPO
		ELEMENTO	MODALIDADE	
3.0.0.0.00	DESPESAS CORRENTES			8.393.683,06
3.1.0.0.00	PESSOAL E ENCARGOS SOCIAIS			6.292.738,13
3.1.9.0.00	APLICACOES DIRETAS		5.407.306,60	
3.1.9.0.05	OUTROS BENEFICIOS PREVIDENCIARIOS DO SERVIDOR OU DO MILITAR	73,17		
3.1.9.0.11	VENCIMENTOS E VANTAGENS FIXAS - PESSOAL CIVIL	4.668.479,10		
3.1.9.0.13	CONTRIBUICOES PATRONAIS	397.352,71		
3.1.9.0.92	DESPESAS DE EXERCICIOS ANTERIORES	43.581,29		
3.1.9.0.94	INDENIZACOES RESTITUICOES TRABALHISTAS	14.880,69		
3.1.9.0.96	RESSARCIMENTO DESPESAS DE PESSOAL REQUISITADO	282.939,64		
3.1.9.1.00	APLICACAO DIRETA DECORRENTE DE OPERACAO ENTRE ORGAOS, FUNDOS E ENTIDADES INTEGRANTES DOS ORCAMENTOS FISCAL E DA SEGURIDADE SOCIAL		885.431,53	
3.1.9.1.13	CONTRIBUICOES PATRONAIS	687.139,86		
3.1.9.1.92	DESPESAS DE EXERCICIOS ANTERIORES	198.291,67		
3.3.0.0.00	OUTRAS DESPESAS CORRENTES			2.100.944,93
3.3.9.0.00	APLICACOES DIRETAS		2.100.944,93	
3.3.9.0.08	OUTROS BENEFÍCIOS ASSISTENCIAIS DO SERVIDOR E DO MILITAR	536,58		
3.3.9.0.30	MATERIAL DE CONSUMO	29.032,40		
3.3.9.0.36	OUTROS SERVICOS DE TERCEIROS - PESSOA FISICA	79.379,05		
3.3.9.0.39	OUTROS SERVICOS DE TERCEIROS - PESSOA JURIDICA	1823.192,87		
3.3.9.0.40	SERVICOS DE TECNOLOGIA DA INFORMACAO E COMUNICACAO - PESSOA JURIDICA	29.958,88		
3.3.9.0.46	AUXILIO-ALIMENTACAO	109.974,00		
3.3.9.0.91	SENTENCAS JUDICIAIS	28.871,15		
4.0.0.0.00	DESPESAS DE CAPITAL			34.893.559,61
4.4.0.0.00	INVESTIMENTOS			34.893.559,61
4.4.9.0.00	APLICACOES DIRETAS		34.893.559,61	
4.4.9.0.39	OUTROS SERVICOS DE TERCEIROS - PESSOA JURIDICA	26.631.457,36		
4.4.9.0.51	OBRAS E INSTALACOES	8.248.069,81		
4.4.9.0.93	INDENIZACOES E RESTITUICOES	14.032,44		
TOTAL				43.287.242,67

PREFEITURA MUNICIPAL DE FORTALEZA

EXERCÍCIO DE 2020

ANEXO 7

44000 - SECRETARIA REGIONAL V

ORÇAMENTO FISCAL

CONSOLIDAÇÃO DAS DESPESAS POR ÓRGÃO

PROGRAMA DE TRABALHO

CÓDIGO	ESPECIFICAÇÃO	OPERAÇÃO ESPECIAL	PROJETO	ATIVIDADE	TOTAL
04.000.0000.0000.0000	ADMINISTRACAO			7.010.660,85	7.010.660,85
04.122.0000.0000.0000	ADMINISTRACAO GERAL			7.010.660,85	7.010.660,85
04.122.0001.0000.0000	GESTAO E MANUTENCAO			7.010.660,85	7.010.660,85
04.122.0001.2016.0000	MANUTENCAO E FUNCIONAMENTO ADMINISTRATIVO			717.922,72	717.922,72
04.122.0001.2016.0044	MANUTENCAO E FUNCIONAMENTO ADMINISTRATIVO			717.922,72	717.922,72
04.122.0001.2195.0000	REMUNERACAO DE PESSOAL ATIVO DO MUNICIPIO E ENCARGOS SOCIAIS			6.292.738,13	6.292.738,13
04.122.0001.2195.0045	REMUNERACAO DE PESSOAL ATIVO DO MUNICIPIO E ENCARGOS SOCIAIS			6.292.738,13	6.292.738,13
15.000.0000.0000.0000	URBANISMO		34.893.559,61	1.383.022,21	36.276.581,82
15.451.0000.0000.0000	INFRA-ESTRUTURA URBANA		34.893.559,61	196.141,06	35.089.700,67
15.451.0006.0000.0000	OBRAS PUBLICAS DE INFRAESTRUTURA		34.893.559,61	196.141,06	35.089.700,67
15.451.0006.1149.0000	CONSTRUCAO, AMPLIACAO, REFORMA E URBANIZACAO DE VIAS E ESPACOS PUBLICOS		26.631.457,36		26.631.457,36
15.451.0006.1149.0005	CONSTRUCAO, AMPLIACAO, REFORMA E URBANIZACAO DE VIAS E ESPACOS PUBLICOS		26.631.457,36		26.631.457,36
15.451.0006.1207.0000	REFORMA E AMPLIACAO DE CEMITERIOS PUBLICOS		2.877.413,09		2.877.413,09
15.451.0006.1207.0002	REFORMA E AMPLIACAO DE CEMITERIOS PUBLICOS		2.877.413,09		2.877.413,09
15.451.0006.1926.0000	CONSTRUCAO, AMPLIACAO, REFORMA E URBANIZACAO DE PRACAS PUBLICAS E OUTROS EQUIPAMENTOS URBANOS		5.384.689,16		5.384.689,16
15.451.0006.1926.0006	CONSTRUCAO, AMPLIACAO, REFORMA E URBANIZACAO DE PRACAS PUBLICAS E OUTROS EQUIPAMENTOS URBANOS		5.384.689,16		5.384.689,16
15.451.0006.2836.0000	MANUTENCAO DE PREDIOS PUBLICOS			196.141,06	196.141,06
15.451.0006.2836.0009	MANUTENCAO DE PREDIOS PUBLICOS			196.141,06	196.141,06
15.452.0000.0000.0000	SERVICOS URBANOS			1.186.881,15	1.186.881,15
15.452.0010.0000.0000	ORDENAMENTO DOS ESPACOS URBANOS			1.186.881,15	1.186.881,15
15.452.0010.2533.0000	MANUTENCAO DOS SERVICOS URBANOS			1.186.881,15	1.186.881,15
15.452.0010.2533.0006	MANUTENCAO DOS SERVICOS URBANOS			1.186.881,15	1.186.881,15
TOTAL			34.893.559,61	8.393.683,06	43.287.242,67



Prefeitura de
Fortaleza

SECRETARIA REGIONAL VI

PREFEITURA MUNICIPAL DE FORTALEZA

EXERCÍCIO DE 2020

ANEXO 2

ORÇAMENTO FISCAL

45101 - SECRETARIA REGIONAL VI

CÓDIGO	ESPECIFICAÇÃO	NATUREZA DA DESPESA		
		ELEMENTO	MODALIDADE	CATEGORIA / GRUPO
3.0.0.0.00	DESPESAS CORRENTES			9.514.373,18
3.1.0.0.00	PESSOAL E ENCARGOS SOCIAIS			7.370.581,26
3.1.9.0.00	APLICACOES DIRETAS		6.423.117,97	
3.1.9.0.05	OUTROS BENEFICIOS PREVIDENCIARIOS DO SERVIDOR OU DO MILITAR	73,17		
3.1.9.0.11	VENCIMENTOS E VANTAGENS FIXAS - PESSOAL CIVIL	5.998.775,90		
3.1.9.0.13	CONTRIBUICOES PATRONAIS	384.040,86		
3.1.9.0.92	DESPESAS DE EXERCICIOS ANTERIORES	30.653,44		
3.1.9.0.94	INDENIZACOES RESTITUICOES TRABALHISTAS	9.574,60		
3.1.9.1.00	APLICACAO DIRETA DECORRENTE DE OPERACAO ENTRE ORGAOS, FUNDOS E ENTIDADES INTEGRANTES DOS ORCAMENTOS FISCAL E DA SEGURIDADE SOCIAL		947.463,29	
3.1.9.1.13	CONTRIBUICOES PATRONAIS	947.463,29		
3.3.0.0.00	OUTRAS DESPESAS CORRENTES			2.143.791,92
3.3.9.0.00	APLICACOES DIRETAS		2.143.791,92	
3.3.9.0.08	OUTROS BENEFÍCIOS ASSISTENCIAIS DO SERVIDOR E DO MILITAR	804,87		
3.3.9.0.30	MATERIAL DE CONSUMO	16.632,00		
3.3.9.0.36	OUTROS SERVICOS DE TERCEIROS - PESSOA FISICA	25.862,32		
3.3.9.0.39	OUTROS SERVICOS DE TERCEIROS - PESSOA JURIDICA	1957.377,53		
3.3.9.0.40	SERVICOS DE TECNOLOGIA DA INFORMACAO E COMUNICACAO - PESSOA JURIDICA	32.337,50		
3.3.9.0.46	AUXILIO-ALIMENTACAO	108.450,00		
3.3.9.0.92	DESPESAS DE EXERCICIOS ANTERIORES	2.327,70		
4.0.0.0.00	DESPESAS DE CAPITAL			28.268.317,24
4.4.0.0.00	INVESTIMENTOS			28.268.317,24
4.4.9.0.00	APLICACOES DIRETAS		28.268.317,24	
4.4.9.0.39	OUTROS SERVICOS DE TERCEIROS - PESSOA JURIDICA	23.349.860,68		
4.4.9.0.51	OBRAS E INSTALACOES	4.421.486,79		
4.4.9.0.52	EQUIPAMENTOS E MATERIAL PERMANENTE	47.693,88		
4.4.9.0.92	DESPESAS DE EXERCICIOS ANTERIORES	449.275,89		
TOTAL				37.782.690,42

PREFEITURA MUNICIPAL DE FORTALEZA

EXERCÍCIO DE 2020

ANEXO 6

ORÇAMENTO FISCAL

45101 - SECRETARIA REGIONAL VI

PROGRAMA DE TRABALHO

CÓDIGO	ESPECIFICAÇÃO	OPERAÇÃO ESPECIAL	PROJETO	ATIVIDADE	TOTAL
04.000.0000.0000.0000	ADMINISTRACAO			7.758.462,53	7.758.462,53
04.122.0000.0000.0000	ADMINISTRACAO GERAL			7.758.462,53	7.758.462,53
04.122.0001.0000.0000	GESTAO E MANUTENCAO			7.758.462,53	7.758.462,53
04.122.0001.2016.0000	MANUTENCAO E FUNCIONAMENTO ADMINISTRATIVO			387.881,27	387.881,27
04.122.0001.2016.0045	MANUTENCAO E FUNCIONAMENTO ADMINISTRATIVO			387.881,27	387.881,27
04.122.0001.2195.0000	REMUNERACAO DE PESSOAL ATIVO DO MUNICIPIO E ENCARGOS SOCIAIS			7.370.581,26	7.370.581,26
04.122.0001.2195.0046	REMUNERACAO DE PESSOAL ATIVO DO MUNICIPIO E ENCARGOS SOCIAIS			7.370.581,26	7.370.581,26
13.000.0000.0000.0000	CULTURA		889.208,24		889.208,24
13.451.0000.0000.0000	INFRA-ESTRUTURA URBANA		889.208,24		889.208,24
13.451.0209.0000.0000	INFRAESTRUTURA DE EQUIPAMENTOS E PREDIOS PUBLICOS		889.208,24		889.208,24
13.451.0209.1446.0000	CONSTRUCAO, AMPLIACAO E REFORMA DE EQUIPAMENTOS CULTURAI S		889.208,24		889.208,24
13.451.0209.1446.0002	CONSTRUCAO, AMPLIACAO E REFORMA DE EQUIPAMENTOS CULTURAI S		889.208,24		889.208,24
15.000.0000.0000.0000	URBANISMO		28.211.009,00	924.010,65	29.135.019,65
15.451.0000.0000.0000	INFRA-ESTRUTURA URBANA		28.211.009,00	924.010,65	29.135.019,65
15.451.0001.0000.0000	GESTAO E MANUTENCAO			924.010,65	924.010,65
15.451.0001.2836.0000	MANUTENCAO DE PREDIOS PUBLICOS			924.010,65	924.010,65
15.451.0001.2836.0021	MANUTENCAO DE PREDIOS PUBLICOS			924.010,65	924.010,65
15.451.0006.0000.0000	OBRAS PUBLICAS DE INFRAESTRUTURA		27.379.109,00		27.379.109,00
15.451.0006.1149.0000	CONSTRUCAO, AMPLIACAO, REFORMA E URBANIZACAO DE VIAS E ESPACOS PUBLICOS		23.349.860,68		23.349.860,68
15.451.0006.1149.0006	CONSTRUCAO, AMPLIACAO, REFORMA E URBANIZACAO DE VIAS E ESPACOS PUBLICOS		23.349.860,68		23.349.860,68
15.451.0006.1926.0000	CONSTRUCAO, AMPLIACAO, REFORMA E URBANIZACAO DE PRACAS PUBLICAS E OUTROS EQUIPAMENTOS URBANOS		4.029.248,32		4.029.248,32
15.451.0006.1926.0007	CONSTRUCAO, AMPLIACAO, REFORMA E URBANIZACAO DE PRACAS PUBLICAS E OUTROS EQUIPAMENTOS URBANOS		4.029.248,32		4.029.248,32
15.451.0014.0000.0000	FORTALEZA LIMPA		831.900,00		831.900,00
15.451.0014.1934.0000	DESOBSTRUCAO, LIMPEZA E MANUTENCAO DE GALERIAS PLUVIAIS		831.900,00		831.900,00
15.451.0014.1934.0001	DESOBSTRUCAO, LIMPEZA E MANUTENCAO DE GALERIAS PLUVIAIS		831.900,00		831.900,00
TOTAL			29.100.217,24	8.682.473,18	37.782.690,42

PREFEITURA MUNICIPAL DE FORTALEZA

EXERCÍCIO DE 2020

ANEXO 7

ORÇAMENTO FISCAL

45101 - SECRETARIA REGIONAL VI

PROGRAMA DE TRABALHO

CÓDIGO	ESPECIFICAÇÃO	OPERAÇÃO ESPECIAL	PROJETO	ATIVIDADE	TOTAL
04.000.0000.0000.0000	ADMINISTRACAO			7.758.462,53	7.758.462,53
04.122.0000.0000.0000	ADMINISTRACAO GERAL			7.758.462,53	7.758.462,53
04.122.0001.0000.0000	GESTAO E MANUTENCAO			7.758.462,53	7.758.462,53
04.122.0001.2016.0000	MANUTENCAO E FUNCIONAMENTO ADMINISTRATIVO			387.881,27	387.881,27
04.122.0001.2016.0045	MANUTENCAO E FUNCIONAMENTO ADMINISTRATIVO			387.881,27	387.881,27
04.122.0001.2195.0000	REMUNERACAO DE PESSOAL ATIVO DO MUNICIPIO E ENCARGOS SOCIAIS			7.370.581,26	7.370.581,26
04.122.0001.2195.0046	REMUNERACAO DE PESSOAL ATIVO DO MUNICIPIO E ENCARGOS SOCIAIS			7.370.581,26	7.370.581,26
13.000.0000.0000.0000	CULTURA		889.208,24		889.208,24
13.451.0000.0000.0000	INFRA-ESTRUTURA URBANA		889.208,24		889.208,24
13.451.0209.0000.0000	INFRAESTRUTURA DE EQUIPAMENTOS E PREDIOS PUBLICOS		889.208,24		889.208,24
13.451.0209.1446.0000	CONSTRUCAO, AMPLIACAO E REFORMA DE EQUIPAMENTOS CULTURAI S		889.208,24		889.208,24
13.451.0209.1446.0002	CONSTRUCAO, AMPLIACAO E REFORMA DE EQUIPAMENTOS CULTURAI S		889.208,24		889.208,24
15.000.0000.0000.0000	URBANISMO		28.211.009,00	924.010,65	29.135.019,65
15.451.0000.0000.0000	INFRA-ESTRUTURA URBANA		28.211.009,00	924.010,65	29.135.019,65
15.451.0001.0000.0000	GESTAO E MANUTENCAO			924.010,65	924.010,65
15.451.0001.2836.0000	MANUTENCAO DE PREDIOS PUBLICOS			924.010,65	924.010,65
15.451.0001.2836.0021	MANUTENCAO DE PREDIOS PUBLICOS			924.010,65	924.010,65
15.451.0006.0000.0000	OBRAS PUBLICAS DE INFRAESTRUTURA		27.379.109,00		27.379.109,00
15.451.0006.1149.0000	CONSTRUCAO, AMPLIACAO, REFORMA E URBANIZACAO DE VIAS E ESPACOS PUBLICOS		23.349.860,68		23.349.860,68
15.451.0006.1149.0006	CONSTRUCAO, AMPLIACAO, REFORMA E URBANIZACAO DE VIAS E ESPACOS PUBLICOS		23.349.860,68		23.349.860,68
15.451.0006.1926.0000	CONSTRUCAO, AMPLIACAO, REFORMA E URBANIZACAO DE PRACAS PUBLICAS E OUTROS EQUIPAMENTOS URBANOS		4.029.248,32		4.029.248,32
15.451.0006.1926.0007	CONSTRUCAO, AMPLIACAO, REFORMA E URBANIZACAO DE PRACAS PUBLICAS E OUTROS EQUIPAMENTOS URBANOS		4.029.248,32		4.029.248,32
15.451.0014.0000.0000	FORTALEZA LIMPA		831.900,00		831.900,00
15.451.0014.1934.0000	DESOBSTRUCAO, LIMPEZA E MANUTENCAO DE GALERIAS PLUVIAIS		831.900,00		831.900,00
15.451.0014.1934.0001	DESOBSTRUCAO, LIMPEZA E MANUTENCAO DE GALERIAS PLUVIAIS		831.900,00		831.900,00
TOTAL			29.100.217,24	8.682.473,18	37.782.690,42

PREFEITURA MUNICIPAL DE FORTALEZA

EXERCÍCIO DE 2020

ANEXO 8

ORÇAMENTO FISCAL

45101 - SECRETARIA REGIONAL VI

PROGRAMA DE TRABALHO

CÓDIGO	ESPECIFICAÇÃO	ORDINÁRIO	VINCULADO	TOTAL
04.000.0000.0000.0000	ADMINISTRACAO	7.758.462,53		7.758.462,53
04.122.0000.0000.0000	ADMINISTRACAO GERAL	7.758.462,53		7.758.462,53
04.122.0001.0000.0000	GESTAO E MANUTENCAO	7.758.462,53		7.758.462,53
04.122.0001.2016.0000	MANUTENCAO E FUNCIONAMENTO ADMINISTRATIVO	387.881,27		387.881,27
04.122.0001.2016.0045	MANUTENCAO E FUNCIONAMENTO ADMINISTRATIVO	387.881,27		387.881,27
04.122.0001.2195.0000	REMUNERACAO DE PESSOAL ATIVO DO MUNICIPIO E ENCARGOS SOCIAIS	7.370.581,26		7.370.581,26
04.122.0001.2195.0046	REMUNERACAO DE PESSOAL ATIVO DO MUNICIPIO E ENCARGOS SOCIAIS	7.370.581,26		7.370.581,26
13.000.0000.0000.0000	CULTURA	142.119,61	747.088,63	889.208,24
13.451.0000.0000.0000	INFRA-ESTRUTURA URBANA	142.119,61	747.088,63	889.208,24
13.451.0209.0000.0000	INFRAESTRUTURA DE EQUIPAMENTOS E PREDIOS PUBLICOS	142.119,61	747.088,63	889.208,24
13.451.0209.1446.0000	CONSTRUCAO, AMPLIACAO E REFORMA DE EQUIPAMENTOS CULTURAI S	142.119,61	747.088,63	889.208,24
13.451.0209.1446.0002	CONSTRUCAO, AMPLIACAO E REFORMA DE EQUIPAMENTOS CULTURAI S	142.119,61	747.088,63	889.208,24
15.000.0000.0000.0000	URBANISMO	17.694.848,69	11440.170,96	29.135.019,65
15.451.0000.0000.0000	INFRA-ESTRUTURA URBANA	17.694.848,69	11440.170,96	29.135.019,65
15.451.0001.0000.0000	GESTAO E MANUTENCAO	924.010,65		924.010,65
15.451.0001.2836.0000	MANUTENCAO DE PREDIOS PUBLICOS	924.010,65		924.010,65
15.451.0001.2836.0021	MANUTENCAO DE PREDIOS PUBLICOS	924.010,65		924.010,65
15.451.0006.0000.0000	OBRAS PUBLICAS DE INFRAESTRUTURA	15.938.938,04	11440.170,96	27.379.109,00
15.451.0006.1149.0000	CONSTRUCAO, AMPLIACAO, REFORMA E URBANIZACAO DE VIAS E ESPACOS PUBLICOS	11.909.689,72	11440.170,96	23.349.860,68
15.451.0006.1149.0006	CONSTRUCAO, AMPLIACAO, REFORMA E URBANIZACAO DE VIAS E ESPACOS PUBLICOS	11.909.689,72	11440.170,96	23.349.860,68
15.451.0006.1926.0000	CONSTRUCAO, AMPLIACAO, REFORMA E URBANIZACAO DE PRACAS PUBLICAS E OUTROS EQUIPAMENTOS URBANOS	4.029.248,32		4.029.248,32
15.451.0006.1926.0007	CONSTRUCAO, AMPLIACAO, REFORMA E URBANIZACAO DE PRACAS PUBLICAS E OUTROS EQUIPAMENTOS URBANOS	4.029.248,32		4.029.248,32
15.451.0014.0000.0000	FORTALEZA LIMPA	831.900,00		831.900,00
15.451.0014.1934.0000	DESOBSTRUCAO, LIMPEZA E MANUTENCAO DE GALERIAS PLUVIAIS	831.900,00		831.900,00
15.451.0014.1934.0001	DESOBSTRUCAO, LIMPEZA E MANUTENCAO DE GALERIAS PLUVIAIS	831.900,00		831.900,00
TOTAL		25.595.430,83	12.187.259,59	37.782.690,42

PREFEITURA MUNICIPAL DE FORTALEZA

45101 - SECRETARIA REGIONAL VI

EXERCÍCIO DE 2020

ANEXO 9

ORÇAMENTO FISCAL

DEMONSTRATIVO DAS DESPESAS POR ÓRGÃO E FUNÇÃO

	LEGISLATIVA	JUDICIARIA	ESSENCIAL A JUSTICA	ADMINISTRACAO
SECRETARIA REGIONAL VI	-	-	-	7.758.462,53
	TRABALHO	EDUCACAO	CULTURA	DIREITOS DA CIDADANIA
SECRETARIA REGIONAL VI	-	-	889.208,24	-
	URBANISMO	HABITACAO	SANEAMENTO	GESTAO AMBIENTAL
SECRETARIA REGIONAL VI	29.135.019,65	-	-	-
TOTAL				37.782.690,42

PREFEITURA MUNICIPAL DE FORTALEZA

EXERCÍCIO DE 2020

ANEXO 11

ORÇAMENTO FISCAL

45101 - SECRETARIA REGIONAL VI

NATUREZA DA DESPESA

CÓDIGO	ESPECIFICAÇÃO	CRÉDITOS ORÇAMENTÁRIOS E SUPLEMENTARES	CRÉDITOS ESPECIAIS E EXTRAORDINÁRIOS	TOTAL	REALIZADA EMPENHADA NO ANO	DIFERENÇA SALDO A EMPENHAR
3.0.0.0.00	DESPESAS CORRENTES	9.659.217,00	20.000,00	9.679.217,00	9.514.373,18	164.843,82
3.10.0.00	PESSOAL E ENCARGOS SOCIAIS	7.409.000,00		7.409.000,00	7.370.581,26	38.418,74
3.3.0.0.00	OUTRAS DESPESAS CORRENTES	2.250.217,00	20.000,00	2.270.217,00	2.143.791,92	126.425,08
4.0.0.0.00	DESPESAS DE CAPITAL	29.736.436,00	21000,00	29.757.436,00	28.268.317,24	1489.118,76
4.4.0.0.00	INVESTIMENTOS	29.736.436,00	21000,00	29.757.436,00	28.268.317,24	1489.118,76
TOTAL		39.395.653,00	41.000,00	39.436.653,00	37.782.690,42	1.653.962,58

PREFEITURA MUNICIPAL DE FORTALEZA

EXERCÍCIO DE 2020

ANEXO 2

ORÇAMENTO FISCAL

45000 - SECRETARIA REGIONAL VI

CÓDIGO	ESPECIFICAÇÃO	NATUREZA DA DESPESA		
		ELEMENTO	MODALIDADE	CATEGORIA / GRUPO
3.0.0.0.00	DESPESAS CORRENTES			9.514.373,18
3.1.0.0.00	PESSOAL E ENCARGOS SOCIAIS			7.370.581,26
3.1.9.0.00	APLICACOES DIRETAS		6.423.117,97	
3.1.9.0.05	OUTROS BENEFICIOS PREVIDENCIARIOS DO SERVIDOR OU DO MILITAR	73,17		
3.1.9.0.11	VENCIMENTOS E VANTAGENS FIXAS - PESSOAL CIVIL	5.998.775,90		
3.1.9.0.13	CONTRIBUICOES PATRONAIS	384.040,86		
3.1.9.0.92	DESPESAS DE EXERCICIOS ANTERIORES	30.653,44		
3.1.9.0.94	INDENIZACOES RESTITUICOES TRABALHISTAS	9.574,60		
3.1.9.1.00	APLICACAO DIRETA DECORRENTE DE OPERACAO ENTRE ORGAOS, FUNDOS E ENTIDADES INTEGRANTES DOS ORCAMENTOS FISCAL E DA SEGURIDADE SOCIAL		947.463,29	
3.1.9.1.13	CONTRIBUICOES PATRONAIS	947.463,29		
3.3.0.0.00	OUTRAS DESPESAS CORRENTES			2.143.791,92
3.3.9.0.00	APLICACOES DIRETAS		2.143.791,92	
3.3.9.0.08	OUTROS BENEFÍCIOS ASSISTENCIAIS DO SERVIDOR E DO MILITAR	804,87		
3.3.9.0.30	MATERIAL DE CONSUMO	16.632,00		
3.3.9.0.36	OUTROS SERVICOS DE TERCEIROS - PESSOA FISICA	25.862,32		
3.3.9.0.39	OUTROS SERVICOS DE TERCEIROS - PESSOA JURIDICA	1.957.377,53		
3.3.9.0.40	SERVICOS DE TECNOLOGIA DA INFORMACAO E COMUNICACAO - PESSOA JURIDICA	32.337,50		
3.3.9.0.46	AUXILIO-ALIMENTACAO	108.450,00		
3.3.9.0.92	DESPESAS DE EXERCICIOS ANTERIORES	2.327,70		
4.0.0.0.00	DESPESAS DE CAPITAL			28.268.317,24
4.4.0.0.00	INVESTIMENTOS			28.268.317,24
4.4.9.0.00	APLICACOES DIRETAS		28.268.317,24	
4.4.9.0.39	OUTROS SERVICOS DE TERCEIROS - PESSOA JURIDICA	23.349.860,68		
4.4.9.0.51	OBRAS E INSTALACOES	4.421.486,79		
4.4.9.0.52	EQUIPAMENTOS E MATERIAL PERMANENTE	47.693,88		
4.4.9.0.92	DESPESAS DE EXERCICIOS ANTERIORES	449.275,89		
TOTAL				37.782.690,42

PREFEITURA MUNICIPAL DE FORTALEZA

EXERCÍCIO DE 2020

ANEXO 7

45000 - SECRETARIA REGIONAL VI

ORÇAMENTO FISCAL

CONSOLIDAÇÃO DAS DESPESAS POR ÓRGÃO

PROGRAMA DE TRABALHO

CÓDIGO	ESPECIFICAÇÃO	OPERAÇÃO ESPECIAL	PROJETO	ATIVIDADE	TOTAL
04.000.0000.0000.0000	ADMINISTRACAO			7.758.462,53	7.758.462,53
04.122.0000.0000.0000	ADMINISTRACAO GERAL			7.758.462,53	7.758.462,53
04.122.0001.0000.0000	GESTAO E MANUTENCAO			7.758.462,53	7.758.462,53
04.122.0001.2016.0000	MANUTENCAO E FUNCIONAMENTO ADMINISTRATIVO			387.881,27	387.881,27
04.122.0001.2016.0045	MANUTENCAO E FUNCIONAMENTO ADMINISTRATIVO			387.881,27	387.881,27
04.122.0001.2195.0000	REMUNERACAO DE PESSOAL ATIVO DO MUNICIPIO E ENCARGOS SOCIAIS			7.370.581,26	7.370.581,26
04.122.0001.2195.0046	REMUNERACAO DE PESSOAL ATIVO DO MUNICIPIO E ENCARGOS SOCIAIS			7.370.581,26	7.370.581,26
13.000.0000.0000.0000	CULTURA		889.208,24		889.208,24
13.451.0000.0000.0000	INFRA-ESTRUTURA URBANA		889.208,24		889.208,24
13.451.0209.0000.0000	INFRAESTRUTURA DE EQUIPAMENTOS E PREDIOS PUBLICOS		889.208,24		889.208,24
13.451.0209.1446.0000	CONSTRUCAO, AMPLIACAO E REFORMA DE EQUIPAMENTOS CULTURAIS		889.208,24		889.208,24
13.451.0209.1446.0002	CONSTRUCAO, AMPLIACAO E REFORMA DE EQUIPAMENTOS CULTURAIS		889.208,24		889.208,24
15.000.0000.0000.0000	URBANISMO		28.211.009,00	924.010,65	29.135.019,65
15.451.0000.0000.0000	INFRA-ESTRUTURA URBANA		28.211.009,00	924.010,65	29.135.019,65
15.451.0001.0000.0000	GESTAO E MANUTENCAO			924.010,65	924.010,65
15.451.0001.2836.0000	MANUTENCAO DE PREDIOS PUBLICOS			924.010,65	924.010,65
15.451.0001.2836.0021	MANUTENCAO DE PREDIOS PUBLICOS			924.010,65	924.010,65
15.451.0006.0000.0000	OBRAS PUBLICAS DE INFRAESTRUTURA		27.379.109,00		27.379.109,00
15.451.0006.1149.0000	CONSTRUCAO, AMPLIACAO, REFORMA E URBANIZACAO DE VIAS E ESPACOS PUBLICOS		23.349.860,68		23.349.860,68
15.451.0006.1149.0006	CONSTRUCAO, AMPLIACAO, REFORMA E URBANIZACAO DE VIAS E ESPACOS PUBLICOS		23.349.860,68		23.349.860,68
15.451.0006.1926.0000	CONSTRUCAO, AMPLIACAO, REFORMA E URBANIZACAO DE PRACAS PUBLICAS E OUTROS EQUIPAMENTOS URBANOS		4.029.248,32		4.029.248,32
15.451.0006.1926.0007	CONSTRUCAO, AMPLIACAO, REFORMA E URBANIZACAO DE PRACAS PUBLICAS E OUTROS EQUIPAMENTOS URBANOS		4.029.248,32		4.029.248,32
15.451.0014.0000.0000	FORTALEZA LIMPA		831.900,00		831.900,00
15.451.0014.1934.0000	DESOBSTRUCAO, LIMPEZA E MANUTENCAO DE GALERIAS PLUVIAIS		831.900,00		831.900,00
15.451.0014.1934.0001	DESOBSTRUCAO, LIMPEZA E MANUTENCAO DE GALERIAS PLUVIAIS		831.900,00		831.900,00
TOTAL			29.100.217,24	8.682.473,18	37.782.690,42



Prefeitura de
Fortaleza

RECURSOS SOB A SUPERVISÃO DA SECRETARIA DE FINANÇAS

PREFEITURA MUNICIPAL DE FORTALEZA

EXERCÍCIO DE 2020

ANEXO 2

ORÇAMENTO FISCAL

80101 - RECURSOS SOB A SUPERVISAO DA SECRETARIA DE FINANÇAS

NATUREZA DA DESPESA

CÓDIGO	ESPECIFICAÇÃO	ELEMENTO	MODALIDADE	CATEGORIA / GRUPO
3.0.0.0.00	DESPESAS CORRENTES			189.708.151,58
3.1.0.0.00	PESSOAL E ENCARGOS SOCIAIS			54.549.686,03
3.1.9.0.00	APLICACOES DIRETAS		53.337.422,22	
3.1.9.0.91	SENTENCAS JUDICIAIS	53.337.422,22		
3.1.9.1.00	APLICACAO DIRETA DECORRENTE DE OPERACAO ENTRE ORGAOS, FUNDOS E ENTIDADES INTEGRANTES DOS ORCAMENTOS FISCAL E DA SEGURIDADE SOCIAL		1212.263,81	
3.1.9.1.191	SENTENCAS JUDICIAIS	1212.263,81		
3.2.0.0.00	JUROS E ENCARGOS DA DIVIDA			64.895.946,64
3.2.9.0.00	APLICACOES DIRETAS		64.895.946,64	
3.2.9.0.21	JUROS SOBRE A DIVIDA POR CONTRATO	56.919.184,99		
3.2.9.0.22	OUTROS ENCARGOS SOBRE A DIVIDA POR CONTRATO	7.976.761,65		
3.3.0.0.00	OUTRAS DESPESAS CORRENTES			70.262.518,91
3.3.9.0.00	APLICACOES DIRETAS		70.262.518,91	
3.3.9.0.31	PREMIACOES CULTURAIS, ARTISTICAS, CIENTIFICAS, DESPORTIVAS E OUTRAS	899.824,20		
3.3.9.0.35	SERVICOS DE CONSULTORIA	438.512,28		
3.3.9.0.39	OUTROS SERVICOS DE TERCEIROS - PESSOA JURIDICA	13.000.647,86		
3.3.9.0.47	OBRIGACOES TRIBUTARIAS CONTRIBUTIVAS	50.000.000,00		
3.3.9.0.91	SENTENCAS JUDICIAIS	5.578.074,72		
3.3.9.0.93	INDENIZACOES E RESTITUICOES	345.459,85		
4.0.0.0.00	DESPESAS DE CAPITAL			128.773.071,05
4.6.0.0.00	AMORTIZACAO DA DIVIDA			128.773.071,05
4.6.9.0.00	APLICACOES DIRETAS		128.773.071,05	
4.6.9.0.71	PRINCIPAL DA DIVIDA CONTRATUAL RESGATADO	128.773.071,05		
TOTAL				318.481.222,63

PREFEITURA MUNICIPAL DE FORTALEZA

EXERCÍCIO DE 2020

ANEXO 6

ORÇAMENTO FISCAL

80101 - RECURSOS SOB A SUPERVISAO DA SECRETARIA DE FINANÇAS

PROGRAMA DE TRABALHO

CÓDIGO	ESPECIFICAÇÃO	OPERAÇÃO ESPECIAL	PROJETO	ATIVIDADE	TOTAL
28.000.0000.0000.0000	ENCARGOS ESPECIAIS	110.473.220,60	942.569,70	207.065.432,33	208.008.002,03
28.843.0000.0000.0000	SERVICO DA DIVIDA INTERNA			65.631.939,28	65.631.939,28
28.843.0012.0000.0000	ENCARGOS GERAIS DO MUNICIPIO			65.631.939,28	65.631.939,28
28.843.0012.2890.0000	SERVICO DA DIVIDA INTERNA			65.631.939,28	65.631.939,28
28.843.0012.2890.0001	SERVICO DA DIVIDA INTERNA			65.631.939,28	65.631.939,28
28.844.0000.0000.0000	SERVICO DA DIVIDA EXTERNA			128.037.078,41	128.037.078,41
28.844.0012.0000.0000	ENCARGOS GERAIS DO MUNICIPIO			128.037.078,41	128.037.078,41
28.844.0012.2893.0000	SERVICO DA DIVIDA EXTERNA			128.037.078,41	128.037.078,41
28.844.0012.2893.0001	SERVICO DA DIVIDA EXTERNA			128.037.078,41	128.037.078,41
28.846.0000.0000.0000	OUTROS ENCARGOS ESPECIAIS	110.473.220,60	942.569,70	13.396.414,64	14.338.984,34
28.846.0012.0000.0000	ENCARGOS GERAIS DO MUNICIPIO	110.473.220,60	942.569,70	13.396.414,64	14.338.984,34
28.846.0012.1030.0000	INCENTIVO A ARRECADAÇÃO E PROMOÇÃO DA EDUCAÇÃO FISCAL		942.569,70		942.569,70
28.846.0012.1030.0001	INCENTIVO A ARRECADAÇÃO E PROMOÇÃO DA EDUCAÇÃO FISCAL		942.569,70		942.569,70
28.846.0012.2022.0000	OUTRAS OBRIGAÇÕES DEVIDAS PELO MUNICIPIO			13.396.414,64	13.396.414,64
28.846.0012.2022.0001	OUTRAS OBRIGAÇÕES DEVIDAS PELO MUNICIPIO			13.396.414,64	13.396.414,64
TOTAL		110.473.220,60	942.569,70	207.065.432,33	318.481.222,63

PREFEITURA MUNICIPAL DE FORTALEZA

EXERCÍCIO DE 2020

ANEXO 7

ORÇAMENTO FISCAL

80101 - RECURSOS SOB A SUPERVISAO DA SECRETARIA DE FINANÇAS

PROGRAMA DE TRABALHO

CÓDIGO	ESPECIFICAÇÃO	OPERAÇÃO ESPECIAL	PROJETO	ATIVIDADE	TOTAL
28.000.0000.0000.0000	ENCARGOS ESPECIAIS	110.473.220,60	942.569,70	207.065.432,33	208.008.002,03
28.843.0000.0000.0000	SERVICO DA DIVIDA INTERNA			65.631.939,28	65.631.939,28
28.843.0012.0000.0000	ENCARGOS GERAIS DO MUNICIPIO			65.631.939,28	65.631.939,28
28.843.0012.2890.0000	SERVICO DA DIVIDA INTERNA			65.631.939,28	65.631.939,28
28.843.0012.2890.0001	SERVICO DA DIVIDA INTERNA			65.631.939,28	65.631.939,28
28.844.0000.0000.0000	SERVICO DA DIVIDA EXTERNA			128.037.078,41	128.037.078,41
28.844.0012.0000.0000	ENCARGOS GERAIS DO MUNICIPIO			128.037.078,41	128.037.078,41
28.844.0012.2893.0000	SERVICO DA DIVIDA EXTERNA			128.037.078,41	128.037.078,41
28.844.0012.2893.0001	SERVICO DA DIVIDA EXTERNA			128.037.078,41	128.037.078,41
28.846.0000.0000.0000	OUTROS ENCARGOS ESPECIAIS	110.473.220,60	942.569,70	13.396.414,64	14.338.984,34
28.846.0012.0000.0000	ENCARGOS GERAIS DO MUNICIPIO	110.473.220,60	942.569,70	13.396.414,64	14.338.984,34
28.846.0012.1030.0000	INCENTIVO A ARRECADAÇÃO E PROMOÇÃO DA EDUCAÇÃO FISCAL		942.569,70		942.569,70
28.846.0012.1030.0001	INCENTIVO A ARRECADAÇÃO E PROMOÇÃO DA EDUCAÇÃO FISCAL		942.569,70		942.569,70
28.846.0012.2022.0000	OUTRAS OBRIGAÇÕES DEVIDAS PELO MUNICIPIO			13.396.414,64	13.396.414,64
28.846.0012.2022.0001	OUTRAS OBRIGAÇÕES DEVIDAS PELO MUNICIPIO			13.396.414,64	13.396.414,64
TOTAL		110.473.220,60	942.569,70	207.065.432,33	318.481.222,63

PREFEITURA MUNICIPAL DE FORTALEZA

EXERCÍCIO DE 2020

ANEXO 8

ORÇAMENTO FISCAL

80101 - RECURSOS SOB A SUPERVISAO DA SECRETARIA DE FINANÇAS

PROGRAMA DE TRABALHO

CÓDIGO	ESPECIFICAÇÃO	ORDINÁRIO	VINCULADO	TOTAL
28.000.0000.0000.0000	ENCARGOS ESPECIAIS	301.778.592,51	16.702.630,12	318.481.222,63
28.843.0000.0000.0000	SERVICO DA DIVIDA INTERNA	65.631.939,28		65.631.939,28
28.843.0012.0000.0000	ENCARGOS GERAIS DO MUNICIPIO	65.631.939,28		65.631.939,28
28.843.0012.2890.0000	SERVICO DA DIVIDA INTERNA	65.631.939,28		65.631.939,28
28.843.0012.2890.0001	SERVICO DA DIVIDA INTERNA	65.631.939,28		65.631.939,28
28.844.0000.0000.0000	SERVICO DA DIVIDA EXTERNA	128.037.078,41		128.037.078,41
28.844.0012.0000.0000	ENCARGOS GERAIS DO MUNICIPIO	128.037.078,41		128.037.078,41
28.844.0012.2893.0000	SERVICO DA DIVIDA EXTERNA	128.037.078,41		128.037.078,41
28.844.0012.2893.0001	SERVICO DA DIVIDA EXTERNA	128.037.078,41		128.037.078,41
28.846.0000.0000.0000	OUTROS ENCARGOS ESPECIAIS	108.109.574,82	16.702.630,12	124.812.204,94
28.846.0012.0000.0000	ENCARGOS GERAIS DO MUNICIPIO	108.109.574,82	16.702.630,12	124.812.204,94
28.846.0012.0017.0000	CONTRIBUICAO PARA FORMACAO DO PASEP	50.000.000,00		50.000.000,00
28.846.0012.0017.0006	CONTRIBUICAO PARA FORMACAO DO PASEP	50.000.000,00		50.000.000,00
28.846.0012.0024.0000	CUMPRIMENTO DE SENTENCA JUDICIAL	43.770.590,48	16.702.630,12	60.473.220,60
28.846.0012.0024.0006	CUMPRIMENTO DE SENTENCA JUDICIAL	43.770.590,48	16.702.630,12	60.473.220,60
28.846.0012.1030.0000	INCENTIVO A ARRECADACAO E PROMOCAO DA EDUCACAO FISCAL	942.569,70		942.569,70
28.846.0012.1030.0001	INCENTIVO A ARRECADACAO E PROMOCAO DA EDUCACAO FISCAL	942.569,70		942.569,70
28.846.0012.2022.0000	OUTRAS OBRIGACOES DEVIDAS PELO MUNICIPIO	13.396.414,64		13.396.414,64
28.846.0012.2022.0001	OUTRAS OBRIGACOES DEVIDAS PELO MUNICIPIO	13.396.414,64		13.396.414,64
TOTAL		301.778.592,51	16.702.630,12	318.481.222,63

PREFEITURA MUNICIPAL DE FORTALEZA

80101 - RECURSOS SOB A SUPERVISAO DA SECRETARIA DE FINANÇAS

EXERCÍCIO DE 2020

ANEXO 9

ORÇAMENTO FISCAL

DEMONSTRATIVO DAS DESPESAS POR ÓRGÃO E FUNÇÃO

	ENERGIA	DESPORTO E LAZER	ENCARGOS ESPECIAIS	RESERVA DE CONTINGENCIA
RECURSOS SOB A SUPERVISAO DA SECRETARIA DE FINANÇAS	-	-	318.481.222,63	-
TOTAL				318.481.222,63

PREFEITURA MUNICIPAL DE FORTALEZA

EXERCÍCIO DE 2020

ANEXO 11

ORÇAMENTO FISCAL

80101 - RECURSOS SOB A SUPERVISAO DA SECRETARIA DE FINANÇAS

NATUREZA DA DESPESA

CÓDIGO	ESPECIFICAÇÃO	CRÉDITOS ORÇAMENTÁRIOS E SUPLEMENTARES	CRÉDITOS ESPECIAIS E EXTRAORDINÁRIOS	TOTAL	REALIZADA EMPENHADA NO ANO	DIFERENÇA SALDO A EMPENHAR
3.0.0.0.00	DESPESAS CORRENTES	200.626.631,00	2.435.000,00	203.061.631,00	189.708.151,58	13.353.479,42
3.10.0.00	PESSOAL E ENCARGOS SOCIAIS	53.285.503,00	2.430.000,00	55.715.503,00	54.549.686,03	1.165.816,97
3.2.0.0.00	JUROS E ENCARGOS DA DIVIDA	74.225.551,00		74.225.551,00	64.895.946,64	9.329.604,36
3.3.0.0.00	OUTRAS DESPESAS CORRENTES	73.115.577,00	5.000,00	73.120.577,00	70.262.518,91	2.858.058,09
4.0.0.0.00	DESPESAS DE CAPITAL	118.667.282,00		118.667.282,00	128.773.071,05	13.094.210,95
4.5.0.0.00	INVERSOES FINANCEIRAS	1.000,00		1.000,00		1.000,00
4.6.0.0.00	AMORTIZACAO DA DIVIDA	118.666.282,00		118.666.282,00	128.773.071,05	13.093.210,95
TOTAL		342.493.913,00	2.435.000,00	344.928.913,00	318.481.222,63	26.447.690,37

PREFEITURA MUNICIPAL DE FORTALEZA

EXERCÍCIO DE 2020

ANEXO 2

ORÇAMENTO FISCAL

80102 - RECURSOS SOB A SUPERVISÃO DA SECRETARIA MUNICIPAL DE PLANEJAMENTO, ORÇAMENTO E GESTÃO

NATUREZA DA DESPESA

CÓDIGO	ESPECIFICAÇÃO	ELEMENTO	MODALIDADE	CATEGORIA / GRUPO
3.0.0.0.00	DESPESAS CORRENTES			3.150.012,48
3.10.0.00	PESSOAL E ENCARGOS SOCIAIS			81954,42
3.19.0.00	APLICACOES DIRETAS		78.808,74	
3.19.0.03	PENSOES	76.947,71		
3.19.0.92	DESPESAS DE EXERCICIOS ANTERIORES	1861,03		
3.19.100	APLICACAO DIRETA DECORRENTE DE OPERACAO ENTRE ORGAOS, FUNDOS E ENTIDADES INTEGRANTES DOS ORCAMENTOS FISCAL E DA SEGURIDADE SOCIAL		3.145,68	
3.19.113	CONTRIBUICOES PATRONAIS	3.145,68		
3.3.0.0.00	OUTRAS DESPESAS CORRENTES			3.068.058,06
3.3.9.0.00	APLICACOES DIRETAS		3.037.591,94	
3.3.9.0.39	OUTROS SERVICOS DE TERCEIROS - PESSOA JURIDICA	1386.105,65		
3.3.9.0.41	CONTRIBUICOES	1145.311,55		
3.3.9.0.47	OBRIGACOES TRIBUTARIAS CONTRIBUTIVAS	506.174,74		
3.3.9.100	APLICACAO DIRETA DECORRENTE DE OPERACAO ENTRE ORGAOS, FUNDOS E ENTIDADES INTEGRANTES DOS ORCAMENTOS FISCAL E DA SEGURIDADE SOCIAL		30.466,12	
3.3.9.147	OBRIGACOES TRIBUTARIAS CONTRIBUTIVAS	30.466,12		
TOTAL				3.150.012,48

PREFEITURA MUNICIPAL DE FORTALEZA

EXERCÍCIO DE 2020

ANEXO 6

ORÇAMENTO FISCAL

80102 - RECURSOS SOB A SUPERVISÃO DA SECRETARIA MUNICIPAL DE PLANEJAMENTO, ORÇAMENTO E GESTÃO

PROGRAMA DE TRABALHO

CÓDIGO	ESPECIFICAÇÃO	OPERAÇÃO ESPECIAL	PROJETO	ATIVIDADE	TOTAL
TOTAL		3.150.012,48			3.150.012,48

PREFEITURA MUNICIPAL DE FORTALEZA

EXERCÍCIO DE 2020

ANEXO 7

ORÇAMENTO FISCAL

80102 - RECURSOS SOB A SUPERVISAO DA SECRETARIA MUNICIPAL DE PLANEJAMENTO, ORCAMENTO E GESTAO

PROGRAMA DE TRABALHO

CÓDIGO	ESPECIFICAÇÃO	OPERAÇÃO ESPECIAL	PROJETO	ATIVIDADE	TOTAL
TOTAL		3.150.012,48			3.150.012,48

PREFEITURA MUNICIPAL DE FORTALEZA

EXERCÍCIO DE 2020

ANEXO 8

ORÇAMENTO FISCAL

80102 - RECURSOS SOB A SUPERVISAO DA SECRETARIA MUNICIPAL DE PLANEJAMENTO, ORCAMENTO E GESTAO

PROGRAMA DE TRABALHO

CÓDIGO	ESPECIFICAÇÃO	ORDINÁRIO	VINCULADO	TOTAL
04.000.0000.0000.0000	ADMINISTRACAO	3.071.203,74		3.071.203,74
04.122.0000.0000.0000	ADMINISTRACAO GERAL	3.071.203,74		3.071.203,74
04.122.0012.0000.0000	ENCARGOS GERAIS DO MUNICIPIO	3.071.203,74		3.071.203,74
04.122.0012.0003.0000	REFORCO AS DOTACOES DE PESSOAL DE ORGAOS E ENTIDADES, DECORRENTES DE CONCURSOS PUBLICOS, PCCS, ACORDOS COLETIVOS E DISSIDIOS	3.145,68		3.145,68
04.122.0012.0003.0001	REFORCO AS DOTACOES DE PESSOAL DE ORGAOS E ENTIDADES, DECORRENTES DE CONCURSOS PUBLICOS, PCCS, ACORDOS COLETIVOS E DISSIDIOS	3.145,68		3.145,68
04.122.0012.0023.0000	ENCARGOS COM A LIQUIDACAO DE EMPRESAS PUBLICAS	3.068.058,06		3.068.058,06
04.122.0012.0023.0001	ENCARGOS COM A LIQUIDACAO DE EMPRESAS PUBLICAS	1.148.363,84		1.148.363,84
04.122.0012.0023.0002	ENCARGOS COM LIQUIDACAO DA CTC	199.694,22		199.694,22
28.000.0000.0000.0000	ENCARGOS ESPECIAIS	78.808,74		78.808,74
28.846.0000.0000.0000	OUTROS ENCARGOS ESPECIAIS	78.808,74		78.808,74
28.846.0012.0000.0000	ENCARGOS GERAIS DO MUNICIPIO	78.808,74		78.808,74
28.846.0012.0022.0000	ENCARGOS COM PENSAO ADMINISTRATIVA	78.808,74		78.808,74
28.846.0012.0022.0001	ENCARGOS COM PENSAO ADMINISTRATIVA	78.808,74		78.808,74
TOTAL		3.150.012,48		3.150.012,48

PREFEITURA MUNICIPAL DE FORTALEZA

80102 - RECURSOS SOB A SUPERVISAO DA SECRETARIA MUNICIPAL DE PLANEJAMENTO, ORCAMENTO E GESTAO

EXERCÍCIO DE 2020

ANEXO 9

ORÇAMENTO FISCAL

DEMONSTRATIVO DAS DESPESAS POR ÓRGÃO E FUNÇÃO

	LEGISLATIVA	JUDICIARIA	ESSENCIAL A JUSTICA	ADMINISTRACAO
RECURSOS SOB A SUPERVISAO DA SECRETARIA MUNICIPAL DE PLANEJAMENTO,	-	-	-	3.071.203,74
	ENERGIA	DESPORTO E LAZER	ENCARGOS ESPECIAIS	RESERVA DE CONTINGENCIA
RECURSOS SOB A SUPERVISAO DA SECRETARIA MUNICIPAL DE PLANEJAMENTO,	-	-	78.808,74	-
TOTAL				3.150.012,48

PREFEITURA MUNICIPAL DE FORTALEZA

EXERCÍCIO DE 2020

ANEXO 11

ORÇAMENTO FISCAL

80102 - RECURSOS SOB A SUPERVISAO DA SECRETARIA MUNICIPAL DE PLANEJAMENTO, ORCAMENTO E GESTAO

NATUREZA DA DESPESA

CÓDIGO	ESPECIFICAÇÃO	CRÉDITOS ORÇAMENTÁRIOS E SUPLEMENTARES	CRÉDITOS ESPECIAIS E EXTRAORDINÁRIOS	TOTAL	REALIZADA EMPENHADA NO ANO	DIFERENÇA SALDO A EMPENHAR
3.0.0.0.00	DESPESAS CORRENTES	3.759.000,00	395.000,00	4.154.000,00	3.150.012,48	1.003.987,52
3.10.0.00	PESSOAL E ENCARGOS SOCIAIS	88.000,00		88.000,00	81.954,42	6.045,58
3.3.0.0.00	OUTRAS DESPESAS CORRENTES	3.671.000,00	395.000,00	4.066.000,00	3.068.058,06	997.941,94
TOTAL		3.759.000,00	395.000,00	4.154.000,00	3.150.012,48	1.003.987,52

PREFEITURA MUNICIPAL DE FORTALEZA

EXERCÍCIO DE 2020

ANEXO 2

ORÇAMENTO FISCAL

80000 - RECURSOS SOB A SUPERVISÃO DA SECRETARIA DE FINANÇAS

CÓDIGO	ESPECIFICAÇÃO	NATUREZA DA DESPESA		
		ELEMENTO	MODALIDADE	CATEGORIA / GRUPO
3.0.0.00	DESPESAS CORRENTES			192.858.164,06
3.10.0.00	PESSOAL E ENCARGOS SOCIAIS			54.631.640,45
3.19.0.00	APLICACOES DIRETAS		53.416.230,96	
3.19.0.03	PENSOES	76.947,71		
3.19.0.91	SENTENCAS JUDICIAIS	53.337.422,22		
3.19.0.92	DESPESAS DE EXERCICIOS ANTERIORES	1861,03		
3.19.100	APLICAO DIRETA DECORRENTE DE OPERACAO ENTRE ORGAOS, FUNDOS E ENTIDADES INTEGRANTES DOS ORCAMENTOS FISCAL E DA SEGURIDADE SOCIAL		1215.409,49	
3.19.113	CONTRIBUICOES PATRONAIS	3.145,68		
3.19.191	SENTENCAS JUDICIAIS	1212.263,81		
3.2.0.00	JUROS E ENCARGOS DA DIVIDA			64.895.946,64
3.2.9.0.00	APLICACOES DIRETAS		64.895.946,64	
3.2.9.0.21	JUROS SOBRE A DIVIDA POR CONTRATO	56.919.184,99		
3.2.9.0.22	OUTROS ENCARGOS SOBRE A DIVIDA POR CONTRATO	7.976.761,65		
3.3.0.00	OUTRAS DESPESAS CORRENTES			73.330.576,97
3.3.9.0.00	APLICACOES DIRETAS		73.300.110,85	
3.3.9.0.31	PREMIACOES CULTURAIS, ARTISTICAS, CIENTIFICAS, DESPORTIVAS E OUTRAS	899.824,20		
3.3.9.0.35	SERVICOS DE CONSULTORIA	438.512,28		
3.3.9.0.39	OUTROS SERVICOS DE TERCEIROS - PESSOA JURIDICA	14.386.753,51		
3.3.9.0.41	CONTRIBUICOES	1.145.311,55		
3.3.9.0.47	OBRIGACOES TRIBUTARIAS CONTRIBUTIVAS	50.506.174,74		
3.3.9.0.91	SENTENCAS JUDICIAIS	5.578.074,72		
3.3.9.0.93	INDENIZACOES E RESTITUICOES	345.459,85		
3.3.9.100	APLICAO DIRETA DECORRENTE DE OPERACAO ENTRE ORGAOS, FUNDOS E ENTIDADES INTEGRANTES DOS ORCAMENTOS FISCAL E DA SEGURIDADE SOCIAL		30.466,12	
3.3.9.147	OBRIGACOES TRIBUTARIAS CONTRIBUTIVAS	30.466,12		
4.0.0.00	DESPESAS DE CAPITAL			128.773.071,05
4.6.0.00	AMORTIZACAO DA DIVIDA			128.773.071,05
4.6.9.0.00	APLICACOES DIRETAS		128.773.071,05	
4.6.9.0.71	PRINCIPAL DA DIVIDA CONTRATUAL RESGATADO	128.773.071,05		
TOTAL				321.631.235,11

PREFEITURA MUNICIPAL DE FORTALEZA

EXERCÍCIO DE 2020

ANEXO 7

80000 - RECURSOS SOB A SUPERVISAO DA SECRETARIA DE FINANÇAS

ORÇAMENTO FISCAL

CONSOLIDAÇÃO DAS DESPESAS POR ÓRGÃO

PROGRAMA DE TRABALHO

CÓDIGO	ESPECIFICAÇÃO	OPERAÇÃO ESPECIAL	PROJETO	ATIVIDADE	TOTAL
28.000.0000.0000.0000	ENCARGOS ESPECIAIS	110.552.029,34	942.569,70	207.065.432,33	208.008.002,03
28.843.0000.0000.0000	SERVICO DA DIVIDA INTERNA			65.631.939,28	65.631.939,28
28.843.0012.0000.0000	ENCARGOS GERAIS DO MUNICIPIO			65.631.939,28	65.631.939,28
28.843.0012.2890.0000	SERVICO DA DIVIDA INTERNA			65.631.939,28	65.631.939,28
28.843.0012.2890.0001	SERVICO DA DIVIDA INTERNA			65.631.939,28	65.631.939,28
28.844.0000.0000.0000	SERVICO DA DIVIDA EXTERNA			128.037.078,41	128.037.078,41
28.844.0012.0000.0000	ENCARGOS GERAIS DO MUNICIPIO			128.037.078,41	128.037.078,41
28.844.0012.2893.0000	SERVICO DA DIVIDA EXTERNA			128.037.078,41	128.037.078,41
28.844.0012.2893.0001	SERVICO DA DIVIDA EXTERNA			128.037.078,41	128.037.078,41
28.846.0000.0000.0000	OUTROS ENCARGOS ESPECIAIS	110.552.029,34	942.569,70	13.396.414,64	14.338.984,34
28.846.0012.0000.0000	ENCARGOS GERAIS DO MUNICIPIO	110.552.029,34	942.569,70	13.396.414,64	14.338.984,34
28.846.0012.1030.0000	INCENTIVO A ARRECADACAO E PROMOCAO DA EDUCACAO FISCAL		942.569,70		942.569,70
28.846.0012.1030.0001	INCENTIVO A ARRECADACAO E PROMOCAO DA EDUCACAO FISCAL		942.569,70		942.569,70
28.846.0012.2022.0000	OUTRAS OBRIGACOES DEVIDAS PELO MUNICIPIO			13.396.414,64	13.396.414,64
28.846.0012.2022.0001	OUTRAS OBRIGACOES DEVIDAS PELO MUNICIPIO			13.396.414,64	13.396.414,64
TOTAL		113.623.233,08	942.569,70	207.065.432,33	321.631.235,11



Prefeitura de
Fortaleza

RESERVA DE CONTIGÊNCIA

PREFEITURA MUNICIPAL DE FORTALEZA

EXERCÍCIO DE 2020

ANEXO 2

ORÇAMENTO FISCAL

90101 - RESERVA DE CONTINGENCIA

NATUREZA DA DESPESA

CÓDIGO	ESPECIFICAÇÃO	ELEMENTO	MODALIDADE	CATEGORIA / GRUPO
TOTAL				0,00

PREFEITURA MUNICIPAL DE FORTALEZA

EXERCÍCIO DE 2020

ANEXO 6

ORÇAMENTO FISCAL

90101 - RESERVA DE CONTINGENCIA

PROGRAMA DE TRABALHO

CÓDIGO	ESPECIFICAÇÃO	OPERAÇÃO ESPECIAL	PROJETO	ATIVIDADE	TOTAL
TOTAL					

PREFEITURA MUNICIPAL DE FORTALEZA

EXERCÍCIO DE 2020

ANEXO 7

ORÇAMENTO FISCAL

90101 - RESERVA DE CONTINGENCIA

PROGRAMA DE TRABALHO

CÓDIGO	ESPECIFICAÇÃO	OPERAÇÃO ESPECIAL	PROJETO	ATIVIDADE	TOTAL
TOTAL					

PREFEITURA MUNICIPAL DE FORTALEZA

EXERCÍCIO DE 2020

ANEXO 8

ORÇAMENTO FISCAL

90101 - RESERVA DE CONTINGENCIA

PROGRAMA DE TRABALHO

CÓDIGO	ESPECIFICAÇÃO	ORDINÁRIO	VINCULADO	TOTAL
TOTAL				

PREFEITURA MUNICIPAL DE FORTALEZA

90101 - RESERVA DE CONTINGENCIA

EXERCÍCIO DE 2020

ANEXO 9

ORÇAMENTO FISCAL

DEMONSTRATIVO DAS DESPESAS POR ÓRGÃO E FUNÇÃO

TOTAL

-

PREFEITURA MUNICIPAL DE FORTALEZA

EXERCÍCIO DE 2020

ANEXO 11

ORÇAMENTO FISCAL

90101 - RESERVA DE CONTINGENCIA

NATUREZA DA DESPESA

CÓDIGO	ESPECIFICAÇÃO	CRÉDITOS ORÇAMENTÁRIOS E SUPLEMENTARES	CRÉDITOS ESPECIAIS E EXTRAORDINÁRIOS	TOTAL	REALIZADA EMPENHADA NO ANO	DIFERENÇA SALDO A EMPENHAR
9.0.0.0.00	RESERVA DE CONTINGENCIA	332.000,00		332.000,00		332.000,00
9.9.0.0.00	RESERVA DE CONTINGENCIA	332.000,00		332.000,00		332.000,00
TOTAL		332.000,00		332.000,00		332.000,00

PREFEITURA MUNICIPAL DE FORTALEZA

EXERCÍCIO DE 2020

ANEXO 2

ORÇAMENTO FISCAL

90000 - RESERVA DE CONTINGENCIA

NATUREZA DA DESPESA

CÓDIGO	ESPECIFICAÇÃO	ELEMENTO	MODALIDADE	CATEGORIA / GRUPO
TOTAL				0,00

PREFEITURA MUNICIPAL DE FORTALEZA

EXERCÍCIO DE 2020

ANEXO 7

90000 - RESERVA DE CONTINGENCIA

ORÇAMENTO FISCAL

CONSOLIDAÇÃO DAS DESPESAS POR ÓRGÃO

PROGRAMA DE TRABALHO

CÓDIGO	ESPECIFICAÇÃO	OPERAÇÃO ESPECIAL	PROJETO	ATIVIDADE	TOTAL
TOTAL					



Prefeitura de
Fortaleza

CONSOLIDADO FISCAL



Prefeitura de
Fortaleza

PROGRAMA DE TRABALHO DO GOVERNO

PREFEITURA MUNICIPAL DE FORTALEZA

EXERCÍCIO DE 2020

ANEXO 2

ORÇAMENTO FISCAL

CONSOLIDAÇÃO GERAL DAS DESPESAS

NATUREZA DA DESPESA

CÓDIGO	ESPECIFICAÇÃO	ELEMENTO	MODALIDADE	CATEGORIA / GRUPO
3.0.0.0.00	DESPESAS CORRENTES			3.943.380.02126
3.1.0.0.00	PESSOAL E ENCARGOS SOCIAIS			2.104.854.043,42
3.1.9.0.00	APLICACOES DIRETAS		1788.166.527,71	
3.1.9.0.03	PENSOES	771584,25		
3.1.9.0.04	CONTRATAÇÃO POR TEMPO DETERMINADO	193.861720,18		
3.1.9.0.05	OUTROS BENEFICIOS PREVIDENCIARIOS DO SERVIDOR OU DO MILITAR	28.455,00		
3.1.9.0.11	VENCIMENTOS E VANTAGENS FIXAS - PESSOAL CIVIL	1467.740.693,84		
3.1.9.0.13	CONTRIBUICOES PATRONAIS	37.472.159,18		
3.1.9.0.91	SENTENÇAS JUDICIAIS	56.137.811,83		
3.1.9.0.92	DESPESAS DE EXERCICIOS ANTERIORES	2.973.901,92		
3.1.9.0.94	INDENIZACOES RESTITUICOES TRABALHISTAS	2.704.072,49		
3.1.9.0.96	RESSARCIMENTO DESPESAS DE PESSOAL REQUISITADO	26.476.129,02		
3.1.9.1.00	APLICACAO DIRETA DECORRENTE DE OPERACAO ENTRE ORGAOS, FUNDOS E ENTIDADES INTEGRANTES DOS ORCAMENTOS FISCAL E DA SEGURIDADE SOCIAL		316.687.515,71	
3.1.9.1.13	CONTRIBUICOES PATRONAIS	299.375.572,39		
3.1.9.1.91	SENTENÇAS JUDICIAIS	1212.263,81		
3.1.9.1.92	DESPESAS DE EXERCICIOS ANTERIORES	15.449.511,06		
3.1.9.1.96	RESSARCIMENTO DESPESAS DE PESSOAL REQUISITADO	650.168,45		
3.2.0.0.00	JUROS E ENCARGOS DA DIVIDA			64.895.946,64
3.2.9.0.00	APLICACOES DIRETAS		64.895.946,64	
3.2.9.0.21	JUROS SOBRE A DIVIDA POR CONTRATO	56.919.184,99		
3.2.9.0.22	OUTROS ENCARGOS SOBRE A DIVIDA POR CONTRATO	7.976.761,65		
3.3.0.0.00	OUTRAS DESPESAS CORRENTES			1.773.630.03120
3.3.3.0.00	TRANSFERENCIAS A ESTADOS E AO DISTRITO FEDERAL		15.000,00	
3.3.3.0.81	DISTRIBUICAO CONSTITUCIONAL OU LEGAL DE RECEITAS	15.000,00		
3.3.5.0.00	TRANSFERENCIAS DE INSTITUICOES PRIVADAS		86.026.086,38	
3.3.5.0.39	OUTROS SERVICOS DE TERCEIROS - PESSOA JURIDICA	8.024.845,63		
3.3.5.0.41	CONTRIBUICOES	31877.191,53		
3.3.5.0.43	SUBVENCÕES SOCIAIS	46.084.049,22		

PREFEITURA MUNICIPAL DE FORTALEZA

EXERCÍCIO DE 2020

ANEXO 2

ORÇAMENTO FISCAL

CONSOLIDAÇÃO GERAL DAS DESPESAS

NATUREZA DA DESPESA

CÓDIGO	ESPECIFICAÇÃO	ELEMENTO	MODALIDADE	CATEGORIA / GRUPO
3.3.5.0.92	DESPESAS DE EXERCÍCIOS ANTERIORES	40.000,00		
3.3.6.0.00	SUBVENÇÕES ECONÔMICAS		368.838,29	
3.3.6.0.45	SUBVENÇÕES ECONÔMICAS	368.838,29		
3.3.9.0.00	APLICAÇÕES DIRETAS		1684.275.086,66	
3.3.9.0.08	OUTROS BENEFÍCIOS ASSISTENCIAIS DO SERVIDOR E DO MILITAR	314.476,53		
3.3.9.0.14	DIÁRIAS - CIVIL	450.435,32		
3.3.9.0.20	AUXÍLIO FINANCEIRO A PESQUISADORES	310.916,67		
3.3.9.0.30	MATERIAL DE CONSUMO	97.443.140,13		
3.3.9.0.31	PREMIAÇÕES CULTURAIS, ARTÍSTICAS, CIENTÍFICAS, DESPORTIVAS E OUTRAS	3.374.999,04		
3.3.9.0.32	MATERIAL DE DISTRIBUIÇÃO GRATUITA	25.222.763,49		
3.3.9.0.33	PASSAGENS E DESPESAS COM LOCOMOÇÃO	5.605.980,09		
3.3.9.0.34	OUTRAS DESPESAS DE PESSOAL DECORRENTES DE CONTRATOS DE TERCEIRIZAÇÃO	35.138.133,57		
3.3.9.0.35	SERVIÇOS DE CONSULTORIA	6.373.383,12		
3.3.9.0.36	OUTROS SERVIÇOS DE TERCEIROS - PESSOA FÍSICA	15.060.773,10		
3.3.9.0.37	LOCAÇÃO DE MÃO DE OBRA	354.216.895,17		
3.3.9.0.39	OUTROS SERVIÇOS DE TERCEIROS - PESSOA JURÍDICA	985.956.209,89		
3.3.9.0.40	SERVIÇOS DE TECNOLOGIA DA INFORMAÇÃO E COMUNICAÇÃO - PESSOA JURÍDICA	8.627.000,74		
3.3.9.0.41	CONTRIBUIÇÕES	3.102.511,55		
3.3.9.0.46	AUXÍLIO-ALIMENTAÇÃO	15.625.074,24		
3.3.9.0.47	OBRIGAÇÕES TRIBUTÁRIAS CONTRIBUTIVAS	53.015.036,84		
3.3.9.0.48	OUTROS AUXÍLIOS FINANCEIROS A PESSOAS FÍSICAS	30.551.127,15		
3.3.9.0.91	SENTENÇAS JUDICIAIS	6.562.616,74		
3.3.9.0.92	DESPESAS DE EXERCÍCIOS ANTERIORES	27.431.217,22		
3.3.9.0.93	INDENIZAÇÕES E RESTITUIÇÕES	9.892.396,06		
3.3.9.100	APLICAÇÃO DIRETA DECORRENTE DE OPERAÇÃO ENTRE ÓRGÃOS, FUNDOS E ENTIDADES INTEGRANTES DOS ORÇAMENTOS FISCAL E DA SEGURIDADE SOCIAL		2.945.019,87	
3.3.9.139	OUTROS SERVIÇOS DE TERCEIROS - PESSOA JURÍDICA	73.112,00		

PREFEITURA MUNICIPAL DE FORTALEZA

EXERCÍCIO DE 2020

ANEXO 2

ORÇAMENTO FISCAL

CONSOLIDAÇÃO GERAL DAS DESPESAS

CÓDIGO	ESPECIFICAÇÃO	NATUREZA DA DESPESA		
		ELEMENTO	MODALIDADE	CATEGORIA / GRUPO
3.3.9.147	OBRIGACOES TRIBUTARIAS CONTRIBUTIVAS	30.466,12		
3.3.9.181	DISTRIBUICAO CONSTITUCIONAL OU LEGAL DE RECEITAS	2.836.707,72		
3.3.9.193	INDENIZACOES E RESTITUICOES	4.734,03		
4.0.0.0.00	DESPEAS DE CAPITAL			1012.486.403,52
4.4.0.0.00	INVESTIMENTOS			882.939.891,39
4.4.5.0.00	TRANSFERENCIAS DE INSTITUICOES PRIVADAS		7.671.722,52	
4.4.5.0.42	AUXILIOS	7.671.722,52		
4.4.9.0.00	APLICACOES DIRETAS		875.268.168,87	
4.4.9.0.30	MATERIAL DE CONSUMO	101.890,00		
4.4.9.0.35	SERVICOS DE CONSULTORIA	6.299.708,49		
4.4.9.0.39	OUTROS SERVICOS DE TERCEIROS - PESSOA JURIDICA	240.761.487,64		
4.4.9.0.40	SERVICOS DE TECNOLOGIA DA INFORMACAO E COMUNICACAO - PESSOA JURIDICA	18.102.678,33		
4.4.9.0.51	OBRAS E INSTALACOES	528.580.102,92		
4.4.9.0.52	EQUIPAMENTOS E MATERIAL PERMANENTE	28.429.329,15		
4.4.9.0.61	AQUISICAO DE IMOVEIS	11.094.534,81		
4.4.9.0.92	DESPEAS DE EXERCICIOS ANTERIORES	11.145.350,31		
4.4.9.0.93	INDENIZACOES E RESTITUICOES	30.753.087,22		
4.5.0.0.00	INVERSOES FINANCEIRAS			773.441,08
4.5.9.0.00	APLICACOES DIRETAS		773.441,08	
4.5.9.0.66	CONCESSAO DE EMPRESTIMOS E FINANCIAMENTOS	773.441,08		
4.6.0.0.00	AMORTIZACAO DA DIVIDA			128.773.071,05
4.6.9.0.00	APLICACOES DIRETAS		128.773.071,05	
4.6.9.0.71	PRINCIPAL DA DIVIDA CONTRATUAL RESGATADO	128.773.071,05		
TOTAL				4.955.866.424,78

PREFEITURA MUNICIPAL DE FORTALEZA

EXERCÍCIO DE 2020

ANEXO 7

ORÇAMENTO FISCAL

CONSOLIDAÇÃO GERAL DAS DESPESAS

PROGRAMA DE TRABALHO

CÓDIGO	ESPECIFICAÇÃO	OPERAÇÃO ESPECIAL	PROJETO	ATIVIDADE	TOTAL
01000.0000.0000.0000	LEGISLATIVA			179.774.407,22	179.774.407,22
01031.0000.0000.0000	ACAO LEGISLATIVA			179.774.407,22	179.774.407,22
01031.0002.0000.0000	ATUACAO LEGISLATIVA DA CAMARA MUNICIPAL			179.774.407,22	179.774.407,22
01031.0002.2195.0000	REMUNERACAO DE PESSOAL ATIVO DO MUNICIPIO E ENCARGOS SOCIAIS			111.799.546,12	111.799.546,12
01031.0002.2195.0001	REMUNERACAO DE PESSOAL ATIVO DO MUNICIPIO E ENCARGOS SOCIAIS			111.799.546,12	111.799.546,12
01031.0002.2783.0000	MANUTENCAO DAS ATIVIDADES DO PODER LEGISLATIVO			67.974.861,10	67.974.861,10
01031.0002.2783.0001	MANUTENCAO DAS ATIVIDADES DO PODER LEGISLATIVO			39.311.177,75	39.311.177,75
01031.0002.2783.0002	MANUTENCAO DOS SERVICOS ADMINISTRATIVOS			28.663.683,35	28.663.683,35
02.000.0000.0000.0000	JUDICIARIA		1610.482,29	46.672.542,83	48.283.025,12
02.092.0000.0000.0000	REPRESENTACAO JUDICIAL E EXTRAJUDICIAL		864.022,86		864.022,86
02.092.0180.0000.0000	GESTAO E MODERNIZACAO DA DIVIDA ATIVA		864.022,86		864.022,86
02.092.0180.1006.0000	MODERNIZACAO DA GESTAO ADMINISTRATIVA E FISCAL DA DIVIDA ATIVA		864.022,86		864.022,86
02.092.0180.1006.0001	MODERNIZACAO DA GESTAO ADMINISTRATIVA E FISCAL DA DIVIDA ATIVA		864.022,86		864.022,86
02.122.0000.0000.0000	ADMINISTRACAO GERAL		746.459,43	46.672.542,83	47.419.002,26
02.122.0001.0000.0000	GESTAO E MANUTENCAO		746.459,43	46.672.542,83	47.419.002,26
02.122.0001.1005.0000	AQUISICAO E IMPLANTACAO DE PRODUTOS E SERVICOS DE TI		746.459,43		746.459,43
02.122.0001.1005.0052	AQUISICAO E IMPLANTACAO DE PRODUTOS E SERVICOS DE TI		746.459,43		746.459,43
02.122.0001.12016.0000	MANUTENCAO E FUNCIONAMENTO ADMINISTRATIVO			760.937,34	760.937,34
02.122.0001.12016.0006	MANUTENCAO E FUNCIONAMENTO ADMINISTRATIVO			760.937,34	760.937,34
02.122.0001.2195.0000	REMUNERACAO DE PESSOAL ATIVO DO MUNICIPIO E ENCARGOS SOCIAIS			45.911.605,49	45.911.605,49
02.122.0001.2195.0007	REMUNERACAO DE PESSOAL ATIVO DO MUNICIPIO E ENCARGOS SOCIAIS			44.336.385,77	44.336.385,77
02.122.0001.2195.0008	REMUNERACAO DE PESSOAL ATIVO DO MUNICIPIO E ENCARGOS SOCIAIS			1.575.219,72	1.575.219,72
03.000.0000.0000.0000	ESSENCIAL A JUSTICA			149.740,73	149.740,73
03.128.0000.0000.0000	FORMACAO DE RECURSOS HUMANOS			149.740,73	149.740,73
03.128.0082.0000.0000	GESTAO DE PESSOAS E VALORIZACAO DOS SERVIDORES			149.740,73	149.740,73
03.128.0082.2457.0000	FORMACAO E CAPACITACAO DOS PROCURADORES MUNICIPAIS			149.740,73	149.740,73

PREFEITURA MUNICIPAL DE FORTALEZA

EXERCÍCIO DE 2020

ANEXO 7

ORÇAMENTO FISCAL

CONSOLIDAÇÃO GERAL DAS DESPESAS

PROGRAMA DE TRABALHO

CÓDIGO	ESPECIFICAÇÃO	OPERAÇÃO ESPECIAL	PROJETO	ATIVIDADE	TOTAL
03.128.0082.2457.0001	FORMACAO E CAPACITACAO DOS PROCURADORES MUNICIPAIS			149.740,73	149.740,73
04.000.0000.0000.0000	ADMINISTRACAO	3.071203,74	33.804.779,01	734.926.036,90	768.730.815,91
04.121.0000.0000.0000	PLANEJAMENTO E ORCAMENTO		459.608,40		459.608,40
04.121.0098.0000.0000	GESTAO PARTICIPATIVA E SOCIAL		459.608,40		459.608,40
04.121.0098.1496.0000	FORMACAO PARA PROMOCAO DA CIDADANIA		459.608,40		459.608,40
04.121.0098.1496.0001	FORMACAO PARA PROMOCAO DA CIDADANIA		459.608,40		459.608,40
04.122.0000.0000.0000	ADMINISTRACAO GERAL	3.071203,74	17.791.881,82	727.131.895,57	744.923.777,39
04.122.0001.0000.0000	GESTAO E MANUTENCAO		7.840.657,84	444.185.764,92	452.026.422,76
04.122.0001.1145.0000	CONTRATACAO DE ASSESSORIA, CONSULTORIA E SERVICOS ESPECIALIZADOS		5.638.803,42		5.638.803,42
04.122.0001.1145.0002	CONTRATACAO DE CONSULTORIA ESPECIALIZADA		5.638.803,42		5.638.803,42
04.122.0001.1796.0000	AQUISICAO DE EQUIPAMENTOS, MOBILIARIOS E VEICULOS		2.201.854,42		2.201.854,42
04.122.0001.1796.0003	AQUISICAO DE EQUIPAMENTOS, MOBILIARIOS E VEICULOS		5.476,00		5.476,00
04.122.0001.1796.0009	AQUISICAO DE EQUIPAMENTOS, MOBILIARIOS E VEICULOS		503.493,20		503.493,20
04.122.0001.1796.0011	AQUISICAO DE EQUIPAMENTOS, MOBILIARIOS E VEICULOS		124.898,95		124.898,95
04.122.0001.1796.0013	AQUISICAO DE EQUIPAMENTOS, MOBILIARIOS E VEICULOS		182.206,48		182.206,48
04.122.0001.1796.0016	AQUISICAO DE EQUIPAMENTOS, MOBILIARIOS E VEICULOS		273.907,94		273.907,94
04.122.0001.1796.0017	AQUISICAO DE EQUIPAMENTOS, MOBILIARIOS E VEICULOS		5.830,00		5.830,00
04.122.0001.1796.0024	AQUISICAO DE EQUIPAMENTOS, MOBILIARIOS E VEICULOS		6.713,15		6.713,15
04.122.0001.1796.0032	AQUISICAO DE EQUIPAMENTOS, MOBILIARIOS E VEICULOS		2.711,00		2.711,00
04.122.0001.1796.0033	AQUISICAO DE EQUIPAMENTOS, MOBILIARIOS E VEICULOS		5.117,70		5.117,70
04.122.0001.1796.0041	AQUISICAO DE EQUIPAMENTOS, MOBILIARIOS E VEICULOS		1500,00		1500,00
04.122.0001.2016.0000	MANUTENCAO E FUNCIONAMENTO ADMINISTRATIVO			56.510.489,61	56.510.489,61
04.122.0001.2016.0001	MANUTENCAO E FUNCIONAMENTO ADMINISTRATIVO			6.826.215,28	6.826.215,28
04.122.0001.2016.0002	MANUTENCAO E FUNCIONAMENTO ADMINISTRATIVO			988.061,37	988.061,37
04.122.0001.2016.0003	MANUTENCAO E FUNCIONAMENTO ADMINISTRATIVO			1403.244,66	1403.244,66
04.122.0001.2016.0005	MANUTENCAO E FUNCIONAMENTO ADMINISTRATIVO			200.751,55	200.751,55

PREFEITURA MUNICIPAL DE FORTALEZA

EXERCÍCIO DE 2020

ANEXO 7

ORÇAMENTO FISCAL

CONSOLIDAÇÃO GERAL DAS DESPESAS

PROGRAMA DE TRABALHO

CÓDIGO	ESPECIFICAÇÃO	OPERAÇÃO ESPECIAL	PROJETO	ATIVIDADE	TOTAL
04.122.00012016.0007	MANUTENCAO E FUNCIONAMENTO ADMINISTRATIVO			381967,11	381967,11
04.122.00012016.0008	MANUTENCAO E FUNCIONAMENTO ADMINISTRATIVO			327.883,89	327.883,89
04.122.00012016.0009	MANUTENCAO E FUNCIONAMENTO ADMINISTRATIVO			2.404.374,54	2.404.374,54
04.122.00012016.0012	MANUTENCAO E FUNCIONAMENTO ADMINISTRATIVO			5.582.474,23	5.582.474,23
04.122.00012016.0013	MANUTENCAO E FUNCIONAMENTO ADMINISTRATIVO			459.774,67	459.774,67
04.122.00012016.0017	MANUTENCAO E FUNCIONAMENTO ADMINISTRATIVO			4.902.732,98	4.902.732,98
04.122.00012016.0018	MANUTENCAO E FUNCIONAMENTO ADMINISTRATIVO			3.381813,11	3.381813,11
04.122.00012016.0021	MANUTENCAO E FUNCIONAMENTO ADMINISTRATIVO			30,05	30,05
04.122.00012016.0022	MANUTENCAO E FUNCIONAMENTO ADMINISTRATIVO			22.005.034,07	22.005.034,07
04.122.00012016.0026	MANUTENCAO E FUNCIONAMENTO ADMINISTRATIVO			411.243,95	411.243,95
04.122.00012016.0027	MANUTENCAO E FUNCIONAMENTO ADMINISTRATIVO			4.333,70	4.333,70
04.122.00012016.0033	MANUTENCAO E FUNCIONAMENTO ADMINISTRATIVO			202.699,79	202.699,79
04.122.00012016.0035	MANUTENCAO E FUNCIONAMENTO ADMINISTRATIVO			368.492,41	368.492,41
04.122.00012016.0039	MANUTENCAO E FUNCIONAMENTO ADMINISTRATIVO			713.826,80	713.826,80
04.122.00012016.0040	MANUTENCAO E FUNCIONAMENTO ADMINISTRATIVO			741.668,10	741.668,10
04.122.00012016.0041	MANUTENCAO E FUNCIONAMENTO ADMINISTRATIVO			785.906,77	785.906,77
04.122.00012016.0042	MANUTENCAO E FUNCIONAMENTO ADMINISTRATIVO			890.106,36	890.106,36
04.122.00012016.0043	MANUTENCAO E FUNCIONAMENTO ADMINISTRATIVO			993.042,45	993.042,45
04.122.00012016.0044	MANUTENCAO E FUNCIONAMENTO ADMINISTRATIVO			717.922,72	717.922,72
04.122.00012016.0045	MANUTENCAO E FUNCIONAMENTO ADMINISTRATIVO			387.881,27	387.881,27
04.122.00012016.0047	MANUTENCAO PREDIAL DO PACO MUNICIPAL			1233.119,73	1233.119,73
04.122.00012016.0052	MANUTENCAO E FUNCIONAMENTO ADMINISTRATIVO DA SECRETARIA			195.888,05	195.888,05
04.122.00012048.0000				2.101.389,74	2.101.389,74

PUBLICACOES LEGAIS REFERENTES A PROCEDIMENTOS LICITATORIOS, CONTRATOS, CONVENIOS E ADITIVOS DOS ORGAOS E ENTIDADES DO PODER EXECUTIVO.

PREFEITURA MUNICIPAL DE FORTALEZA

EXERCÍCIO DE 2020

ANEXO 7

ORÇAMENTO FISCAL

CONSOLIDAÇÃO GERAL DAS DESPESAS

PROGRAMA DE TRABALHO

CÓDIGO	ESPECIFICAÇÃO	OPERAÇÃO ESPECIAL	PROJETO	ATIVIDADE	TOTAL
04.122.00012048.0001	PUBLICACOES LEGAIS REFERENTES A PROCEDIMENTOS LICITATORIOS, CONTRATOS, CONVENIOS E ADITIVOS DOS ORGAOS E ENTIDADES DO PODER EXECUTIVO.			2.101.389,74	2.101.389,74
04.122.00012195.0000	REMUNERACAO DE PESSOAL ATIVO DO MUNICIPIO E ENCARGOS SOCIAIS			385.438.475,13	385.438.475,13
04.122.00012195.0002	REMUNERACAO DE PESSOAL ATIVO DO MUNICIPIO E ENCARGOS SOCIAIS			23.023.585,98	23.023.585,98
04.122.00012195.0003	REMUNERACAO DE PESSOAL ATIVO DO MUNICIPIO E ENCARGOS SOCIAIS			7.820.636,76	7.820.636,76
04.122.00012195.0004	REMUNERACAO DE PESSOAL ATIVO DO MUNICIPIO E ENCARGOS SOCIAIS			68.053.344,61	68.053.344,61
04.122.00012195.0006	REMUNERACAO DE PESSOAL ATIVO DO MUNICIPIO E ENCARGOS SOCIAIS			5.136.555,46	5.136.555,46
04.122.00012195.0009	REMUNERACAO DE PESSOAL ATIVO DO MUNICIPIO E ENCARGOS SOCIAIS			3.042.354,13	3.042.354,13
04.122.00012195.0010	REMUNERACAO DE PESSOAL ATIVO DO MUNICIPIO E ENCARGOS SOCIAIS			10.446.438,69	10.446.438,69
04.122.00012195.0013	REMUNERACAO DE PESSOAL ATIVO DO MUNICIPIO E ENCARGOS SOCIAIS			18.033.942,83	18.033.942,83
04.122.00012195.0014	REMUNERACAO DE PESSOAL ATIVO DO MUNICIPIO E ENCARGOS SOCIAIS			7.787.547,11	7.787.547,11
04.122.00012195.0015	REMUNERACAO DE PESSOAL ATIVO DO MUNICIPIO E ENCARGOS SOCIAIS			7.251.386,98	7.251.386,98
04.122.00012195.0018	REMUNERACAO DE PESSOAL ATIVO DO MUNICIPIO E ENCARGOS SOCIAIS			37.789.461,09	37.789.461,09
04.122.00012195.0019	REMUNERACAO DE PESSOAL ATIVO DO MUNICIPIO E ENCARGOS SOCIAIS			39.341.288,81	39.341.288,81
04.122.00012195.0022	REMUNERACAO DE PESSOAL ATIVO DO MUNICIPIO E ENCARGOS SOCIAIS			96.535.352,74	96.535.352,74
04.122.00012195.0030	REMUNERACAO DE PESSOAL ATIVO DO MUNICIPIO E ENCARGOS SOCIAIS			4.818.023,52	4.818.023,52
04.122.00012195.0033	REMUNERACAO DE PESSOAL ATIVO DO MUNICIPIO E ENCARGOS SOCIAIS			2.900.745,70	2.900.745,70
04.122.00012195.0036	REMUNERACAO DE PESSOAL ATIVO DO MUNICIPIO E ENCARGOS SOCIAIS			1.756.444,75	1.756.444,75
04.122.00012195.0040	REMUNERACAO DE PESSOAL ATIVO DO MUNICIPIO E ENCARGOS SOCIAIS			2.859.554,49	2.859.554,49
04.122.00012195.0041	REMUNERACAO DE PESSOAL ATIVO DO MUNICIPIO E ENCARGOS SOCIAIS			8.468.290,85	8.468.290,85
04.122.00012195.0042	REMUNERACAO DE PESSOAL ATIVO DO MUNICIPIO E ENCARGOS SOCIAIS			9.871.444,47	9.871.444,47
04.122.00012195.0043	REMUNERACAO DE PESSOAL ATIVO DO MUNICIPIO E ENCARGOS SOCIAIS			8.284.656,99	8.284.656,99
04.122.00012195.0044	REMUNERACAO DE PESSOAL ATIVO DO MUNICIPIO E ENCARGOS SOCIAIS			6.873.592,13	6.873.592,13
04.122.00012195.0045	REMUNERACAO DE PESSOAL ATIVO DO MUNICIPIO E ENCARGOS SOCIAIS			6.292.738,13	6.292.738,13

PREFEITURA MUNICIPAL DE FORTALEZA

EXERCÍCIO DE 2020

ANEXO 7

ORÇAMENTO FISCAL

CONSOLIDAÇÃO GERAL DAS DESPESAS

PROGRAMA DE TRABALHO

CÓDIGO	ESPECIFICAÇÃO	OPERAÇÃO ESPECIAL	PROJETO	ATIVIDADE	TOTAL
04.122.00012.195.0046	REMUNERACAO DE PESSOAL ATIVO DO MUNICIPIO E ENCARGOS SOCIAIS			7.370.581,26	7.370.581,26
04.122.00012.195.0049	REMUNERACAO DE PESSOAL ATIVO DO MUNICIPIO E ENCARGOS SOCIAIS			1680.507,65	1680.507,65
04.122.000123210000	MANUTENCAO DO CONTENCIOSO ADMINISTRATIVO E TRIBUTARIO			135.410,44	135.410,44
04.122.000123210001	MANUTENCAO DO CONTENCIOSO ADMINISTRATIVO E TRIBUTARIO			135.410,44	135.410,44
04.122.0006.0000.0000	OBRAS PUBLICAS DE INFRAESTRUTURA		1001.196,74		1001.196,74
04.122.0006.1435.0000	REFORMA E AMPLIACAO DO IMPARH		1001.196,74		1001.196,74
04.122.0006.1435.0001	REFORMA E AMPLIACAO DO IMPARH		1001.196,74		1001.196,74
04.122.0082.0000.0000	GESTAO DE PESSOAS E VALORIZACAO DOS SERVIDORES		1740.885,80		1740.885,80
04.122.0082.1125.0000	REALIZACAO DE CONCURSO PUBLICO E SELECAO DE PESSOAL		1740.885,80		1740.885,80
04.122.0082.1125.0006	REALIZACAO DE CONCURSO PUBLICO E SELECAO DE PESSOAL		1740.885,80		1740.885,80
04.122.0093.0000.0000	MODERNIZACAO ADMINISTRATIVA E FISCAL DO MUNICIPIO		4.756.483,36		4.756.483,36
04.122.0093.1554.0000	DESENVOLVIMENTO DE PROJETOS DE OTIMIZACAO DO GASTO PUBLICO		4.756.483,36		4.756.483,36
04.122.0093.1554.0001	DESENVOLVIMENTO DE PROJETOS DE OTIMIZACAO DO GASTO PUBLICO		4.756.483,36		4.756.483,36
04.122.0153.0000.0000	MODERNIZACAO DA GESTAO DE RECURSOS LOGISTICOS E SERVICOS COMPARTILHADOS		633.383,88	207.030.490,04	207.663.873,92
04.122.0153.1378.0000	AMPLIACAO DO ARQUIVO CENTRAL DA PMF		633.383,88		633.383,88
04.122.0153.1378.0001	AMPLIACAO DO ARQUIVO CENTRAL DA PMF		633.383,88		633.383,88
04.122.0153.2039.0000	SUPRIMENTO E GESTAO DE TRANSPORTE DA PMF			3.081.700,00	3.081.700,00
04.122.0153.2039.0001	SUPRIMENTO E GESTAO DE TRANSPORTE DA PMF			3.081.700,00	3.081.700,00
04.122.0153.2163.0000	GESTAO DA TERCEIRIZACAO CORPORATIVA DA PMF			170.620.807,63	170.620.807,63
04.122.0153.2163.0001	GESTAO DA TERCEIRIZACAO CORPORATIVA DA PMF			170.620.807,63	170.620.807,63
04.122.0153.2164.0000	LOCACAO DE VEICULOS AUTOMOTIVOS			33.327.982,41	33.327.982,41
04.122.0153.2164.0001	LOCACAO DE VEICULOS AUTOMOTIVOS			33.327.982,41	33.327.982,41
04.122.0155.0000.0000	GESTAO DE PATRIMONIO		281419,50	3.551.467,29	3.832.886,79
04.122.0155.1379.0000	GESTAO DA REGULARIZACAO DOS BENS IMOVEIS MUNICIPAIS		281419,50		281419,50
04.122.0155.1379.0001	GESTAO DA REGULARIZACAO DOS BENS IMOVEIS MUNICIPAIS		281419,50		281419,50
04.122.0155.2594.0000	LOCACAO DE IMOVEIS E CORRELATOS DA GESTAO			3.551.467,29	3.551.467,29

PREFEITURA MUNICIPAL DE FORTALEZA

EXERCÍCIO DE 2020

ANEXO 7

ORÇAMENTO FISCAL

CONSOLIDAÇÃO GERAL DAS DESPESAS

PROGRAMA DE TRABALHO

CÓDIGO	ESPECIFICAÇÃO	OPERAÇÃO ESPECIAL	PROJETO	ATIVIDADE	TOTAL
04.122.0155.2594.0001	LOCACAO DE IMOVEIS E CORRELATOS DA GESTAO			3.551.467,29	3.551.467,29
04.122.0176.0000.0000	COMUNICACAO INSTITUCIONAL E APOIO AS POLITICAS PUBLICAS		1.282.176,00	59.495.606,42	60.777.782,42
04.122.0176.1423.0000	REALIZACAO DE ESTUDOS E PESQUISAS PARA AVALIACAO DAS ACOES DO MUNICIPIO		1.282.176,00		1.282.176,00
04.122.0176.1423.0001	REALIZACAO DE ESTUDOS E PESQUISAS PARA AVALIACAO DAS ACOES DO MUNICIPIO		1.282.176,00		1,282.176,00
04.122.0176.2059.0000	ACAO DE INTEGRACAO DE MONITORAMENTO E POLITICAS PUBLICAS			96.182,60	96.182,60
04.122.0176.2059.0001	ACAO DE INTEGRACAO DE MONITORAMENTO E POLITICAS PUBLICAS			96.182,60	96.182,60
04.122.0176.2123.0000	APOIO A GESTAO DE PROGRAMAS E PROJETOS			1910.410,00	1910.410,00
04.122.0176.2123.0001	APOIO A GESTAO DE PROGRAMAS E PROJETOS			1910.410,00	1910.410,00
04.122.0176.2475.0000	CRIACAO, PRODUCAO E VEICULACAO DAS ACOES DO GOVERNO MUNICIPAL			55.495.666,79	55.495.666,79
04.122.0176.2475.0001	PUBLICIDADE INSTITUCIONAL E INFORMATIVA			55.495.666,79	55.495.666,79
04.122.0176.2822.0000	MONITORAMENTO DE CONTEUDOS INFORMATIVOS			551.564,55	551.564,55
04.122.0176.2822.0001	MONITORAMENTO DE CONTEUDOS INFORMATIVOS			551.564,55	551.564,55
04.122.0176.2826.0000	ASSESSORAMENTO DE IMPRENSA E RELACOES PUBLICAS PARA O GOVERNO MUNICIPAL			1.441.782,48	1.441.782,48
04.122.0176.2826.0001	ASSESSORAMENTO DE IMPRENSA E RELACOES PUBLICAS PARA O GOVERNO MUNICIPAL			1.390.077,48	1.390.077,48
04.122.0176.2826.0002	OPERACIONALIZACAO DA TV MUNICIPAL			51.705,00	51.705,00
04.122.0177.0000.0000	GESTAO DE EVENTOS GOVERNAMENTAIS			11.909.160,11	11.909.160,11
04.122.0177.2995.0000	REALIZACAO, COORDENACAO E MOBILIZACAO DE EVENTOS GOVERNAMENTAIS			6.238.701,99	6.238.701,99
04.122.0177.2995.0001	REALIZACAO, COORDENACAO E MOBILIZACAO DE EVENTOS GOVERNAMENTAIS			6.238.701,99	6.238.701,99
04.122.0177.2996.0000	REALIZACAO DE EVENTOS INSTITUCIONAIS			5.670.458,12	5.670.458,12
04.122.0177.2996.0001	REALIZACAO DE EVENTOS INSTITUCIONAIS			5.670.458,12	5.670.458,12
04.122.0206.0000.0000	PROGRAMA DE FORTALECIMENTO DE INCLUSAO SOCIAL E REDES DE ATENCAO - PROREDES			959.406,79	959.406,79
04.122.0206.2007.0000	GESTAO E SUPERVISAO DO PROREDES			959.406,79	959.406,79
04.122.0206.2007.0001	GESTAO E SUPERVISAO DO PROREDES			959.406,79	959.406,79
04.122.0214.0000.0000	FORTALECIMENTO DO FISCO		255.678,70		255.678,70
04.122.0214.1091.0000	MODERNIZACAO DA GESTAO FAZENDARIA		68.404,44		68.404,44

PREFEITURA MUNICIPAL DE FORTALEZA

EXERCÍCIO DE 2020

ANEXO 7

ORÇAMENTO FISCAL

CONSOLIDAÇÃO GERAL DAS DESPESAS

PROGRAMA DE TRABALHO

CÓDIGO	ESPECIFICAÇÃO	OPERAÇÃO ESPECIAL	PROJETO	ATIVIDADE	TOTAL
04.122.0214.1091.0001	MODERNIZACAO DA GESTAO FAZENDARIA		68.404,44		68.404,44
04.122.0214.1604.0000	CONSTRUCAO, AMPLIACAO E REFORMA DE PREDIOS PUBLICOS		187.274,26		187.274,26
04.122.0214.1604.0005	CONSTRUCAO, AMPLIACAO E REFORMA DE PREDIOS PUBLICOS		187.274,26		187.274,26
04.124.0000.0000.0000	CONTROLE INTERNO			2.122.728,38	2.122.728,38
04.124.0065.0000.0000	CONTROLE INTERNO PREVENTIVO E AUDITORIA GOVERNAMENTAL			2.122.728,38	2.122.728,38
04.124.0065.2267.0000	PROMOVER AUDITORIAS SISTEMATICAS EM PROCESSOS, PROGRAMAS DE GOVERNO E AREAS ESPECIALIZADAS			2.122.728,38	2.122.728,38
04.124.0065.2267.0001	REMUNERACAO DA EQUIPE TECNICA RESPONSAVEL PELA PROMOCAO DAS AUDITORIAS SISTEMATICAS			2.122.728,38	2.122.728,38
04.125.0000.0000.0000	NORMALIZACAO E FISCALIZACAO			1662.238,13	1662.238,13
04.125.0138.0000.0000	REGULACAO, FISCALIZACAO E CONTROLE DOS SERVICOS PUBLICOS PELA ACFOR			1662.238,13	1662.238,13
04.125.0138.2559.0000	MANUTENCAO DO PROGRAMA DE FISCALIZACAO INTEGRADA			1662.238,13	1662.238,13
04.125.0138.2559.0001	MANUTENCAO DO PROGRAMA DE FISCALIZACAO INTEGRADA			1662.238,13	1662.238,13
04.126.0000.0000.0000	TECNOLOGIA DA INFORMACAO		14.649.360,35	2.167.685,56	16.817.045,91
04.126.0001.0000.0000	GESTAO E MANUTENCAO		2.375.050,61		2.375.050,61
04.126.0001.1005.0000	AQUISICAO E IMPLANTACAO DE PRODUTOS E SERVICOS DE TI		2.375.050,61		2.375.050,61
04.126.0001.1005.0002	AQUISICAO E IMPLANTACAO DE PRODUTOS E SERVICOS DE TI		97.657,65		97.657,65
04.126.0001.1005.0003	AQUISICAO E IMPLANTACAO DE PRODUTOS E SERVICOS DE TI		201402,59		201402,59
04.126.0001.1005.0004	AQUISICAO E IMPLANTACAO DE PRODUTOS E SERVICOS DE TI		12.917,00		12.917,00
04.126.0001.1005.0009	AQUISICAO E IMPLANTACAO DE PRODUTOS E SERVICOS DE TI		1327.065,00		1327.065,00
04.126.0001.1005.0012	AQUISICAO E IMPLANTACAO DE PRODUTOS E SERVICOS DE TI		122.970,00		122.970,00
04.126.0001.1005.0015	AQUISICAO E IMPLANTACAO DE PRODUTOS E SERVICOS DE TI		188.288,06		188.288,06
04.126.0001.1005.0023	AQUISICAO E IMPLANTACAO DE PRODUTOS E SERVICOS DE TI		61015,46		61015,46
04.126.0001.1005.0037	AQUISICAO E IMPLANTACAO DE PRODUTOS E SERVICOS DE TI		269.648,00		269.648,00
04.126.0001.1005.0050	AQUISICAO E IMPLANTACAO DE PRODUTOS E SERVICOS DE TI		94.086,85		94.086,85
04.126.0093.0000.0000	MODERNIZACAO ADMINISTRATIVA E FISCAL DO MUNICIPIO		7.521.984,13		7.521.984,13
04.126.0093.1061.0000	IMPLANTACAO DO SPUDIGITAL		2.531.082,01		2.531.082,01

PREFEITURA MUNICIPAL DE FORTALEZA

EXERCÍCIO DE 2020

ANEXO 7

ORÇAMENTO FISCAL

CONSOLIDAÇÃO GERAL DAS DESPESAS

PROGRAMA DE TRABALHO

CÓDIGO	ESPECIFICAÇÃO	OPERAÇÃO ESPECIAL	PROJETO	ATIVIDADE	TOTAL
04.126.0093.1061.0001	IMPLANTACAO DO SPU DIGITAL		2.531082,01		2.531082,01
04.126.0093.1063.0000	MODERNIZACAO DA GESTAO DE PESSOAS E FOLHA DE PAGAMENTO		3.333.929,76		3.333.929,76
04.126.0093.1063.0001	MODERNIZACAO DA GESTAO DE PESSOAS E FOLHA DE PAGAMENTO		3.333.929,76		3.333.929,76
04.126.0093.1156.0000	AQUISICAO E IMPLANTACAO DE EQUIPAMENTOS, PRODUTOS E SERVICOS DE TIC		159.554,96		159.554,96
04.126.0093.1156.0004	AQUISICAO E IMPLANTACAO DE EQUIPAMENTOS, PRODUTOS E SERVICOS DE TIC		159.554,96		159.554,96
04.126.0093.1398.0000	ELABORACAO E IMPLANTACAO DE ESTRATEGIAS EM GOVERNANCA DE TIC		1497.417,40		1497.417,40
04.126.0093.1398.0001	ELABORACAO E IMPLANTACAO DE ESTRATEGIAS EM GOVERNANCA DE TIC		1497.417,40		1497.417,40
04.126.0106.0000.0000	GESTAO CORPORATIVA DE TECNOLOGIA DA INFORMACAO			2.167.685,56	2.167.685,56
04.126.0106.2031.0000	MANUTENCAO DA REDE CORPORATIVA MULTI-SERVICOS			787.164,39	787.164,39
04.126.0106.2031.0001	MANUTENCAO DA REDE CORPORATIVA MULTI-SERVICOS			787.164,39	787.164,39
04.126.0106.2032.0000	OPERACAO E MANUTENCAO DA REDE FIBRAFOR			1380.521,17	1380.521,17
04.126.0106.2032.0001	OPERACAO E MANUTENCAO DA REDE FIBRAFOR			1380.521,17	1380.521,17
04.126.0214.0000.0000	FORTALECIMENTO DO FISCO		4.752.325,61		4.752.325,61
04.126.0214.1156.0000	AQUISICAO E IMPLANTACAO DE EQUIPAMENTOS, PRODUTOS E SERVICOS DE TIC		4.752.325,61		4.752.325,61
04.126.0214.1156.0003	AQUISICAO E IMPLANTACAO DE EQUIPAMENTOS, PRODUTOS E SERVICOS DE TIC		4.752.325,61		4.752.325,61
04.128.0000.0000.0000	FORMACAO DE RECURSOS HUMANOS		903.928,44	451.240,18	1.355.168,62
04.128.0082.0000.0000	GESTAO DE PESSOAS E VALORIZACAO DOS SERVIDORES		903.928,44	310.270,80	1.214.199,24
04.128.0082.1391.0000	DESENVOLVIMENTO DO PLANO DE CAPACITACAO DOS SERVIDORES		903.928,44		903.928,44
04.128.0082.1391.0001	DESENVOLVIMENTO DO PLANO DE CAPACITACAO DOS SERVIDORES		903.928,44		903.928,44
04.128.0082.2019.0000	CAPACITACAO DE SERVIDORES			310.270,80	310.270,80
04.128.0082.2019.0006	CAPACITACAO DE SERVIDORES			309.333,00	309.333,00
04.128.0082.2019.0010	CAPACITACAO DE SERVIDORES			937,80	937,80
04.128.0214.0000.0000	FORTALECIMENTO DO FISCO			140.969,38	140.969,38
04.128.0214.2233.0000	CAPACITACAO E DESENVOLVIMENTO PROFISSIONAL DOS SERVIDORES FAZENDARIOS			140.969,38	140.969,38
04.128.0214.2233.0001	CAPACITACAO E DESENVOLVIMENTO PROFISSIONAL DOS SERVIDORES FAZENDARIOS			140.969,38	140.969,38
04.333.0000.0000.0000	EMPREGABILIDADE			1390.249,08	1390.249,08

PREFEITURA MUNICIPAL DE FORTALEZA

EXERCÍCIO DE 2020

ANEXO 7

ORÇAMENTO FISCAL

CONSOLIDAÇÃO GERAL DAS DESPESAS

PROGRAMA DE TRABALHO

CÓDIGO	ESPECIFICAÇÃO	OPERAÇÃO ESPECIAL	PROJETO	ATIVIDADE	TOTAL
04.333.00010000.0000	GESTAO E MANUTENCAO			1.390.249,08	1.390.249,08
04.333.00012016.0000	MANUTENCAO E FUNCIONAMENTO ADMINISTRATIVO			1.390.249,08	1.390.249,08
04.333.00012016.0014	MANUTENCAO E FUNCIONAMENTO ADMINISTRATIVO			1.390.249,08	1.390.249,08
06.000.0000.0000.0000	SEGURANCA PUBLICA		39.600.184,57	268.208.758,85	307.808.943,42
06.122.0000.0000.0000	ADMINISTRACAO GERAL		34.724,92	171.023.158,66	171.057.883,58
06.122.00010000.0000	GESTAO E MANUTENCAO		34.724,92	171.023.158,66	171.057.883,58
06.122.00011796.0000	AQUISICAO DE EQUIPAMENTOS, MOBILIARIOS E VEICULOS		34.724,92		34.724,92
06.122.00011796.0010	AQUISICAO DE EQUIPAMENTOS, MOBILIARIOS E VEICULOS		34.724,92		34.724,92
06.122.00012016.0000	MANUTENCAO E FUNCIONAMENTO ADMINISTRATIVO			10.247.187,49	10.247.187,49
06.122.00012016.0010	MANUTENCAO E FUNCIONAMENTO ADMINISTRATIVO			1917.806,57	1917.806,57
06.122.00012016.0011	MANUTENCAO E FUNCIONAMENTO ADMINISTRATIVO			8.329.380,92	8.329.380,92
06.122.00012195.0000	REMUNERACAO DE PESSOAL ATIVO DO MUNICIPIO E ENCARGOS SOCIAIS			160.775.971,17	160.775.971,17
06.122.00012195.0011	REMUNERACAO DE PESSOAL ATIVO DO MUNICIPIO E ENCARGOS SOCIAIS			14.325.970,73	14.325.970,73
06.122.00012195.0012	REMUNERACAO DE PESSOAL ATIVO DO MUNICIPIO E ENCARGOS SOCIAIS			146.450.000,44	146.450.000,44
06.126.0000.0000.0000	TECNOLOGIA DA INFORMACAO		22.003,70		22.003,70
06.126.00010000.0000	GESTAO E MANUTENCAO		22.003,70		22.003,70
06.126.00011005.0000	AQUISICAO E IMPLANTACAO DE PRODUTOS E SERVICOS DE TI		22.003,70		22.003,70
06.126.00011005.0010	AQUISICAO E IMPLANTACAO DE PRODUTOS E SERVICOS DE TI		22.003,70		22.003,70
06.128.0000.0000.0000	FORMACAO DE RECURSOS HUMANOS			14.152,00	14.152,00
06.128.0082.0000.0000	GESTAO DE PESSOAS E VALORIZACAO DOS SERVIDORES			14.152,00	14.152,00
06.128.0082.2019.0000	CAPACITACAO DE SERVIDORES			14.152,00	14.152,00
06.128.0082.2019.0005	FORMACAO E CAPACITACAO DE SERVIDORES			14.152,00	14.152,00
06.1810000.0000.0000	POLICIAMENTO		37.005.426,92	96.187.515,99	133.192.942,91
06.1810053.0000.0000	EDUCACAO E SEGURANCA DO TRANSITO		30.371.952,82	92.391.294,39	122.763.247,21

PREFEITURA MUNICIPAL DE FORTALEZA

EXERCÍCIO DE 2020

ANEXO 7

ORÇAMENTO FISCAL

CONSOLIDAÇÃO GERAL DAS DESPESAS

PROGRAMA DE TRABALHO

CÓDIGO	ESPECIFICAÇÃO	OPERAÇÃO ESPECIAL	PROJETO	ATIVIDADE	TOTAL
06.1810053.1175.0000	IMPLANTACAO DE EQUIPAMENTOS PARA O CONTROLE DE TRAFEGO EM AREA DE FORTALEZA (CTAFOR)		30.371952,82		30.371952,82
06.1810053.1175.0001	IMPLANTACAO DE EQUIPAMENTOS PARA O CONTROLE DE TRAFEGO EM AREA DE FORTALEZA (CTAFOR)		30.371952,82		30.371952,82
06.1810053.2169.0000	REALIZACAO E APOIO DAS ATIVIDADES EDUCATIVAS DE TRANSITO			12.074.272,03	12.074.272,03
06.1810053.2169.0001	REALIZACAO E APOIO DAS ATIVIDADES EDUCATIVAS DE TRANSITO			12.074.272,03	12.074.272,03
06.1810053.2940.0000	MANUTENCAO DE OPERACAO DE TRANSITO E DE SINALIZACAO VIARIA			80.317.022,36	80.317.022,36
06.1810053.2940.0001	MANUTENCAO DA OPERACIONALIZACAO DO TRANSITO			80.317.022,36	80.317.022,36
06.1810111.0000.0000	FORTALEZA CIDADE COM FUTURO		17.17.132,52		17.17.132,52
06.1810111.1373.0000	PROMOCAO DA SEGURANCA CIDADADA: INFRAESTRUTURA E PREVENCAO PRIMARIA		17.17.132,52		17.17.132,52
06.1810111.1373.0001	PROMOCAO DA SEGURANCA CIDADADA: INFRAESTRUTURA E PREVENCAO PRIMARIA		17.17.132,52		17.17.132,52
06.1810189.0000.0000	SEGURANCA CIDADADA EM FORTALEZA		4.916.341,58	3.796.221,60	8.712.563,18
06.1810189.1489.0000	IMPLEMENTACAO DO PLANO MUNICIPAL DE PROTECAO URBANA		4.916.341,58		4.916.341,58
06.1810189.1489.0002	IMPLEMENTACAO DO PLANO MUNICIPAL DE PROTECAO URBANA		4.916.341,58		4.916.341,58
06.1810189.2089.0000	PROMOCAO DAS ACOES PREVENTIVAS			3.796.221,60	3.796.221,60
06.1810189.2089.0001	PROMOCAO DAS ACOES PREVENTIVAS			844.000,00	844.000,00
06.1810189.2089.0002	PATRULHAMENTO PREVENTIVO			2.952.221,60	2.952.221,60
06.182.0000.0000.0000	DEFESA CIVIL			983.932,20	983.932,20
06.182.0185.0000.0000	PROTECAO E DEFESA CIVIL			983.932,20	983.932,20
06.182.0185.2074.0000	ATENDIMENTO A EMERGENCIAS EM CASOS DE DESASTRES			599.212,20	599.212,20
06.182.0185.2074.0001	ATENDIMENTO A EMERGENCIAS EM CASOS DE DESASTRES			599.212,20	599.212,20
06.182.0185.2076.0000	ASSISTENCIA A DESABRIGADOS OU DESALOJADOS POR MEIO DE LOCACAO SOCIAL			384.720,00	384.720,00
06.182.0185.2076.0001	ASSISTENCIA A DESABRIGADOS OU DESALOJADOS POR MEIO DE LOCACAO SOCIAL			384.720,00	384.720,00
06.422.0000.0000.0000	DIREITOS INDIVIDUAIS, COLETIVOS E DIFUSOS		671948,82		671948,82
06.422.0189.0000.0000	SEGURANCA CIDADADA EM FORTALEZA		671948,82		671948,82
06.422.0189.1809.0000	REAPARELHAMENTO DA GUARDA MUNICIPAL		671948,82		671948,82
06.422.0189.1809.0001	REAPARELHAMENTO DA GUARDA MUNICIPAL		671948,82		671948,82
06.451.0000.0000.0000	INFRA-ESTRUTURA URBANA		1866.080,21		1866.080,21

PREFEITURA MUNICIPAL DE FORTALEZA

EXERCÍCIO DE 2020

ANEXO 7

ORÇAMENTO FISCAL

CONSOLIDAÇÃO GERAL DAS DESPESAS

PROGRAMA DE TRABALHO

CÓDIGO	ESPECIFICAÇÃO	OPERAÇÃO ESPECIAL	PROJETO	ATIVIDADE	TOTAL
06.45101010000.0000	INFRAESTRUTURA URBANA E VIARIA		498.003,02		498.003,02
06.451010115010000	IMPLANTACAO E RECUPERACAO DA INFRAESTRUTURA DE MONITORAMENTO E SEGURANCA DE BAIROS		498.003,02		498.003,02
06.451010115010001	IMPLANTACAO E RECUPERACAO DA INFRAESTRUTURA DE MONITORAMENTO E SEGURANCA DE BAIROS		498.003,02		498.003,02
06.45101110000.0000	FORTALEZA CIDADE COM FUTURO		1368.077,19		1368.077,19
06.451011115010000	IMPLANTACAO E RECUPERACAO DA INFRAESTRUTURA DE MONITORAMENTO E SEGURANCA DE BAIROS		1368.077,19		1368.077,19
06.451011115010002	IMPLANTACAO E RECUPERACAO DA INFRAESTRUTURA DE MONITORAMENTO E SEGURANCA DE BAIROS		1368.077,19		1368.077,19
11.000.0000.0000.0000	TRABALHO		9.005.768,73	408.506,48	9.414.275,21
11.333.0000.0000.0000	EMPREGABILIDADE		9.005.768,73	408.506,48	9.414.275,21
11.333.0001.0000.0000	GESTAO E MANUTENCAO			395,94	395,94
11.333.0001.2016.0000	MANUTENCAO E FUNCIONAMENTO ADMINISTRATIVO			395,94	395,94
11.333.0001.2016.0028	MANUTENCAO E FUNCIONAMENTO ADMINISTRATIVO			395,94	395,94
11.333.0026.0000.0000	EMPREENDEDORISMO E SUSTENTABILIDADE DE NEGOCIOS		8.278.694,19	408.110,54	8.686.804,73
11.333.0026.1173.0000	ATENDIMENTO AO MICROEMPREENDEDOR INDIVIDUAL, AS MICROEMPRESAS E EMPRESAS DE PEQUENO PORTE		7.623.090,18		7.623.090,18
11.333.0026.1173.0001	ATENDIMENTO AO MICROEMPREENDEDOR INDIVIDUAL, AS MICROEMPRESAS E EMPRESAS DE PEQUENO PORTE		2.213.403,96		2.213.403,96
11.333.0026.1173.0002	ATENDIMENTO AO MICROEMPREENDEDOR INDIVIDUAL, AS MICROEMPRESAS E EMPRESAS DE PEQUENO PORTE		5.409.686,22		5.409.686,22
11.333.0026.1502.0000	PROMOCAO E INCENTIVO AOS NEGOCIOS LOCAIS		655.604,01		655.604,01
11.333.0026.1502.0001	PROMOCAO E INCENTIVO AOS NEGOCIOS LOCAIS		655.604,01		655.604,01
11.333.0026.2126.0000	MANUTENCAO DE EQUIPAMENTO DE APOIO AO DESENVOLVIMENTO ECONOMICO			408.110,54	408.110,54
11.333.0026.2126.0001	MANUTENCAO DE EQUIPAMENTO DE APOIO AO DESENVOLVIMENTO ECONOMICO			408.110,54	408.110,54
11.333.0027.0000.0000	ATRACAO DE INVESTIMENTOS E PROJETOS ESTRUTURANTES		49.489,99		49.489,99
11.333.0027.1275.0000	ELABORACAO DE ESTUDOS E PESQUISAS		49.489,99		49.489,99
11.333.0027.1275.0002	ELABORACAO DE ESTUDOS E PESQUISAS		49.489,99		49.489,99
11.333.0152.0000.0000	TRABALHO, QUALIFICACAO PROFISSIONAL, EMPREGO E RENDA		447.892,85		447.892,85
11.333.0152.1394.0000	PROMOCAO E FORTALECIMENTO A QUALIFICACAO PROFISSIONAL		24.688,83		24.688,83
11.333.0152.1394.0001	PROMOCAO E FORTALECIMENTO A QUALIFICACAO PROFISSIONAL		24.688,83		24.688,83

PREFEITURA MUNICIPAL DE FORTALEZA

EXERCÍCIO DE 2020

ANEXO 7

ORÇAMENTO FISCAL

CONSOLIDAÇÃO GERAL DAS DESPESAS

PROGRAMA DE TRABALHO

CÓDIGO	ESPECIFICAÇÃO	OPERAÇÃO ESPECIAL	PROJETO	ATIVIDADE	TOTAL
11.333.0152.1856.0000	INSERCAO E ARTICULACAO PARA O MERCADO DE TRABALHO		423.204,02		423.204,02
11.333.0152.1856.0001	INSERCAO E ARTICULACAO PARA O MERCADO DE TRABALHO		423.204,02		423.204,02
11.333.0196.0000.0000	DESENVOLVIMENTO DE AMBIENTES DE INOVACAO - PARQFOR		229.691,70		229.691,70
11.333.0196.1200.0000	IMPLANTACAO DE INCUBADORAS, EMPRESAS E PARQUES TECNOLOGICOS		229.691,70		229.691,70
11.333.0196.1200.0001	IMPLANTACAO DE INCUBADORAS, EMPRESAS E PARQUES TECNOLOGICOS		229.691,70		229.691,70
12.000.0000.0000.0000	EDUCACAO	55.456,70	99.269.009,07	1661928.443,42	1761197.452,49
12.122.0000.0000.0000	ADMINISTRACAO GERAL			83.099.101,30	83.099.101,30
12.122.0001.0000.0000	GESTAO E MANUTENCAO			83.099.101,30	83.099.101,30
12.122.0001.2016.0000	MANUTENCAO E FUNCIONAMENTO ADMINISTRATIVO			9.864,09	9.864,09
12.122.0001.2016.0023	MANUTENCAO E FUNCIONAMENTO ADMINISTRATIVO			8.634,06	8.634,06
12.122.0001.2016.0051	MANUTENCAO E FUNCIONAMENTO ADMINISTRATIVO			1230,03	1230,03
12.122.0001.2120.0000	MANUTENCAO DO CONSELHO MUNICIPAL DE EDUCACAO BASICA			4.190,00	4.190,00
12.122.0001.2120.0001	MANUTENCAO DO CONSELHO MUNICIPAL DE EDUCACAO BASICA			4.190,00	4.190,00
12.122.0001.2195.0000	REMUNERACAO DE PESSOAL ATIVO DO MUNICIPIO E ENCARGOS SOCIAIS			83.080.228,20	83.080.228,20
12.122.0001.2195.0023	REMUNERACAO DE PESSOAL ATIVO DO MUNICIPIO E ENCARGOS SOCIAIS			83.080.228,20	83.080.228,20
12.122.0001.2836.0000	MANUTENCAO DE PREDIOS PUBLICOS			4.819,01	4.819,01
12.122.0001.2836.0001	MANUTENCAO DE PREDIOS PUBLICOS			4.819,01	4.819,01
12.126.0000.0000.0000	TECNOLOGIA DA INFORMACAO		2.750.548,17		2.750.548,17
12.126.0001.0000.0000	GESTAO E MANUTENCAO		2.750.548,17		2.750.548,17
12.126.0001.1005.0000	AQUISICAO E IMPLANTACAO DE PRODUTOS E SERVICOS DE TI		2.750.548,17		2.750.548,17
12.126.0001.1005.0018	AQUISICAO E IMPLANTACAO DE PRODUTOS E SERVICOS DE TI		2.750.548,17		2.750.548,17
12.243.0000.0000.0000	ASSISTENCIA A CRIANCA E AO ADOLESCENTE			32.833.076,57	32.833.076,57
12.243.2020.0000.0000	ENFRENTAMENTO DE EMERGENCIA DE SAUDE DECORRENTE DO CORONAVIRUS			32.833.076,57	32.833.076,57
12.243.2020.2133.0000	ENFRENTAMENTO DA EMERGENCIA COVID19			32.833.076,57	32.833.076,57
12.243.2020.2133.0003	ENFRENTAMENTO DA EMERGENCIA COVID19			32.833.076,57	32.833.076,57
12.361.0000.0000.0000	ENSINO FUNDAMENTAL		14.454.269,03	1213.772.806,30	1228.227.075,33

PREFEITURA MUNICIPAL DE FORTALEZA

EXERCÍCIO DE 2020

ANEXO 7

ORÇAMENTO FISCAL

CONSOLIDAÇÃO GERAL DAS DESPESAS

PROGRAMA DE TRABALHO

CÓDIGO	ESPECIFICAÇÃO	OPERAÇÃO ESPECIAL	PROJETO	ATIVIDADE	TOTAL
12.361.0042.0000.0000	DESENVOLVIMENTO DO ENSINO FUNDAMENTAL			1.198.894.292,80	1.198.894.292,80
12.361.0042.2124.0000	MANUTENCAO E QUALIFICACAO DO ENSINO FUNDAMENTAL			147.802.382,68	147.802.382,68
12.361.0042.2124.0001	MANUTENCAO E QUALIFICACAO DO ENSINO FUNDAMENTAL			147.802.382,68	147.802.382,68
12.361.0042.2195.0000	REMUNERACAO DE PESSOAL ATIVO DO MUNICIPIO E ENCARGOS SOCIAIS			1.042.108.791,43	1.042.108.791,43
12.361.0042.2195.0024	REMUNERACAO DE PESSOAL ATIVO DO MUNICIPIO E ENCARGOS SOCIAIS			1.042.108.791,43	1.042.108.791,43
12.361.0042.2792.0000	MANUTENCAO E REPAROS DE EQUIPAMENTOS ESCOLARES			8.983.118,69	8.983.118,69
12.361.0042.2792.0001	MANUTENCAO E REPAROS DE EQUIPAMENTOS ESCOLARES			8.983.118,69	8.983.118,69
12.361.0193.0000.0000	DESENVOLVIMENTO DA POLITICA DE EDUCACAO EM TEMPO INTEGRAL		14.454.269,03	14.878.513,50	29.332.782,53
12.361.0193.1255.0000	CONSTRUCAO DE ESCOLAS EM TEMPO INTEGRAL		11.403.157,80		11.403.157,80
12.361.0193.1255.0007	CONSTRUCAO DE ESCOLAS EM TEMPO INTEGRAL		11.403.157,80		11.403.157,80
12.361.0193.1256.0000	ADEQUACAO DE ESCOLAS PARA TEMPO INTEGRAL		3.051.111,23		3.051.111,23
12.361.0193.1256.0005	ADEQUACAO DE ESCOLAS PARA TEMPO INTEGRAL		3.051.111,23		3.051.111,23
12.361.0193.2109.0000	MANUTENCAO DA POLITICA DE EDUCACAO INTEGRAL, EM TEMPO INTEGRAL			14.444.699,45	14.444.699,45
12.361.0193.2109.0001	MANUTENCAO DA POLITICA DE EDUCACAO INTEGRAL, EM TEMPO INTEGRAL			14.444.699,45	14.444.699,45
12.361.0193.2127.0000	DESENVOLVIMENTO DO PROGRAMA NOVO MAIS EDUCACAO			433.814,05	433.814,05
12.361.0193.2127.0001	DESENVOLVIMENTO DO PROGRAMA NOVO MAIS EDUCACAO			433.814,05	433.814,05
12.362.0000.0000.0000	ENSINO MEDIO		329.896,00		329.896,00
12.362.0064.0000.0000	FORTALEZA INCLUSIVA		329.896,00		329.896,00
12.362.0064.1820.0000	REALIZACAO DE SELECAO DE NOVOS ESTUDANTES PARA O CENTRO DE LINGUAS		329.896,00		329.896,00
12.362.0064.1820.0001	REALIZACAO DE SELECAO DE NOVOS ESTUDANTES PARA O CENTRO DE LINGUAS		329.896,00		329.896,00
12.363.0000.0000.0000	ENSINO PROFISSIONAL		244.452,00		244.452,00
12.363.0064.0000.0000	FORTALEZA INCLUSIVA		244.452,00		244.452,00
12.363.0064.1482.0000	REALIZACAO DE CURSOS E EXTENSOES EM LINGUAS		244.452,00		244.452,00
12.363.0064.1482.0001	REALIZACAO DE CURSOS E EXTENSOES EM LINGUAS		244.452,00		244.452,00
12.365.0000.0000.0000	EDUCACAO INFANTIL		16.604.792,41	209.153.654,80	225.758.447,21
12.365.0052.0000.0000	DESENVOLVIMENTO DA EDUCACAO INFANTIL		16.604.792,41	209.153.654,80	225.758.447,21

PREFEITURA MUNICIPAL DE FORTALEZA

EXERCÍCIO DE 2020

ANEXO 7

ORÇAMENTO FISCAL

CONSOLIDAÇÃO GERAL DAS DESPESAS

PROGRAMA DE TRABALHO

CÓDIGO	ESPECIFICAÇÃO	OPERAÇÃO ESPECIAL	PROJETO	ATIVIDADE	TOTAL
12.365.0052.1229.0000	CONSTRUCAO DE CENTROS DE EDUCACAO INFANTIL		16.580.338,29		16.580.338,29
12.365.0052.1229.0007	CONSTRUCAO DE CENTROS DE EDUCACAO INFANTIL		16.580.338,29		16.580.338,29
12.365.0052.1252.0000	REFORMA E AMPLIACAO DE CENTROS DE EDUCACAO INFANTIL		24.454,12		24.454,12
12.365.0052.1252.0007	REFORMA E AMPLIACAO DE CENTROS DE EDUCACAO INFANTIL		24.454,12		24.454,12
12.365.0052.2113.0000	GERENCIAMENTO E MANUTENCAO DAS POLITICAS DE EDUCACAO INFANTIL			44.238.873,42	44.238.873,42
12.365.0052.2113.0001	GERENCIAMENTO E MANUTENCAO DAS POLITICAS DE EDUCACAO INFANTIL			44.238.873,42	44.238.873,42
12.365.0052.2134.0000	GARANTIA DE ALIMENTACAO ESCOLAR - PRE-ESCOLAR - PNAEP			3.465.245,25	3.465.245,25
12.365.0052.2134.0001	GARANTIA DE ALIMENTACAO ESCOLAR - PRE-ESCOLAR - PNAEP			3.465.245,25	3.465.245,25
12.365.0052.2137.0000	GARANTIA DE ALIMENTACAO ESCOLAR CRECHE - PNAEC			6.098.717,11	6.098.717,11
12.365.0052.2137.0001	GARANTIA DE ALIMENTACAO ESCOLAR CRECHE - PNAEC			6.098.717,11	6.098.717,11
12.365.0052.2195.0000	REMUNERACAO DE PESSOAL ATIVO DO MUNICIPIO E ENCARGOS SOCIAIS			116.573.396,38	116.573.396,38
12.365.0052.2195.0025	REMUNERACAO DE PESSOAL ATIVO DO MUNICIPIO E ENCARGOS SOCIAIS			116.573.396,38	116.573.396,38
12.365.0052.2794.0000	MANUTENCAO E REPAROS DE CENTROS DE EDUCACAO INFANTIL			2.166.210,17	2.166.210,17
12.365.0052.2794.0001	MANUTENCAO E REPAROS DE CENTROS DE EDUCACAO INFANTIL			2.166.210,17	2.166.210,17
12.365.0052.2795.0000	APOIO A INSTITUICOES CONVENIADAS DE ATENDIMENTO A CRIANCAS DE 1A 3 ANOS - CRECHES			36.6112,47	36.6112,47
12.365.0052.2795.0001	SR I APOIO A INSTITUICOES CONVENIADAS DE ATENDIMENTO A CRIANCAS DE 1A 3 ANOS - CRECHES -			3.375.048,51	3.375.048,51
12.365.0052.2795.0002	SR II APOIO A INSTITUICOES CONVENIADAS DE ATENDIMENTO A CRIANCAS DE 1A 3 ANOS - CRECHES -			1.743.974,41	1.743.974,41
12.365.0052.2795.0003	SR III APOIO A INSTITUICOES CONVENIADAS DE ATENDIMENTO A CRIANCAS DE 1A 3 ANOS - CRECHES -			6.198.951,68	6.198.951,68
12.365.0052.2795.0004	SR IV APOIO A INSTITUICOES CONVENIADAS DE ATENDIMENTO A CRIANCAS DE 1A 3 ANOS - CRECHES -			1.232.786,44	1.232.786,44
12.365.0052.2795.0005	SR V APOIO A INSTITUICOES CONVENIADAS DE ATENDIMENTO A CRIANCAS DE 1A 3 ANOS - CRECHES -			13.384.295,59	13.384.295,59
12.365.0052.2795.0006	VI APOIO A INSTITUICOES CONVENIADAS DE ATENDIMENTO A CRIANCAS DE 1A 3 ANOS - CRECHES -			10.676.155,84	10.676.155,84
12.366.0000.0000.0000	EDUCACAO DE JOVENS E ADULTOS			791.270,05	791.270,05
12.366.0043.0000.0000	EDUCACAO DE JOVENS E ADULTOS			791.270,05	791.270,05
12.366.0043.2138.0000	GARANTIA DE ALIMENTACAO ESCOLAR - EJA			791.270,05	791.270,05

PREFEITURA MUNICIPAL DE FORTALEZA

EXERCÍCIO DE 2020

ANEXO 7

ORÇAMENTO FISCAL

CONSOLIDAÇÃO GERAL DAS DESPESAS

PROGRAMA DE TRABALHO

CÓDIGO	ESPECIFICAÇÃO	OPERAÇÃO ESPECIAL	PROJETO	ATIVIDADE	TOTAL
12.366.0043.2138.0001	GARANTIA DE ALIMENTAÇÃO ESCOLAR - EJA			791270,05	791270,05
12.368.0000.0000.0000	EDUCAÇÃO BÁSICA		7.775.114,49	122.278.534,40	130.053.648,89
12.368.0042.0000.0000	DESENVOLVIMENTO DO ENSINO FUNDAMENTAL		7.173.115,08	36.426.622,64	43.599.737,72
12.368.0042.1129.0000	IMPLANTAÇÃO DE INFRAESTRUTURA ESPORTIVA NAS ESCOLAS		5.408.307,24		5.408.307,24
12.368.0042.1129.0007	IMPLANTAÇÃO DE INFRAESTRUTURA ESPORTIVA NAS ESCOLAS		5.408.307,24		5.408.307,24
12.368.0042.1226.0000	REFORMA E AMPLIAÇÃO DE UNIDADES ESCOLARES - ENSINO FUNDAMENTAL		1.764.807,84		1.764.807,84
12.368.0042.1226.0007	REFORMA E AMPLIAÇÃO DE UNIDADES ESCOLARES - ENSINO FUNDAMENTAL		1.764.807,84		1,764.807,84
12.368.0042.2135.0000	GARANTIA DE ALIMENTAÇÃO ESCOLAR - ENSINO FUNDAMENTAL - PNAEF			36.426.622,64	36.426.622,64
12.368.0042.2135.0001	GARANTIA DE ALIMENTAÇÃO ESCOLAR - ENSINO FUNDAMENTAL - PNAEF			36.426.622,64	36.426.622,64
12.368.0105.0000.0000	MELHORIA DA QUALIDADE DA EDUCAÇÃO BÁSICA		601999,41	85.851.911,76	86.453.911,17
12.368.0105.1130.0000	AQUISIÇÃO DE IMÓVEIS PARA IMPLANTAÇÃO DE UNIDADES ESCOLARES		601999,41		601999,41
12.368.0105.1130.0001	AQUISIÇÃO DE IMÓVEIS PARA IMPLANTAÇÃO DE UNIDADES ESCOLARES		601999,41		601999,41
12.368.0105.2122.0000	TRANSPORTE ESCOLAR			10.429.394,57	10.429.394,57
12.368.0105.2122.0001	TRANSPORTE ESCOLAR			10.429.394,57	10.429.394,57
12.368.0105.2131.0000	MANUTENÇÃO DAS ESCOLAS PELO PROGRAMA DE MANUTENÇÃO E DESENVOLVIMENTO DO ENSINO - PMDE			20.740.376,20	20.740.376,20
12.368.0105.2131.0001	MANUTENÇÃO DAS ESCOLAS PELO PROGRAMA DE MANUTENÇÃO E DESENVOLVIMENTO DO ENSINO - PMDE			20.740.376,20	20.740.376,20
12.368.0105.2139.0000	GARANTIA DE ALIMENTAÇÃO ESCOLAR - AEE			685.978,67	685.978,67
12.368.0105.2139.0001	GARANTIA DE ALIMENTAÇÃO ESCOLAR - AEE			685.978,67	685.978,67
12.368.0105.2160.0000	DESENVOLVIMENTO E AMPLIAÇÃO DO PROGRAMA ESCOLA MUNICIPAL COM EXCELENCIA E DESEMPENHO - PMED			4.738.536,00	4.738.536,00
12.368.0105.2160.0001	DESENVOLVIMENTO E AMPLIAÇÃO DO PROGRAMA ESCOLA MUNICIPAL COM EXCELENCIA E DESEMPENHO - PMED			4.738.536,00	4.738.536,00
12.368.0105.2161.0000	AQUISIÇÃO E DISTRIBUIÇÃO DO FARDAMENTO ESCOLAR			2.686.275,00	2.686.275,00
12.368.0105.2161.0001	AQUISIÇÃO E DISTRIBUIÇÃO DO FARDAMENTO ESCOLAR			2.686.275,00	2.686.275,00
12.368.0105.2162.0000	AQUISIÇÃO E DISTRIBUIÇÃO DE CARTEIRA DE ESTUDANTE PARA ALUNOS DA REDE MUNICIPAL			3.786.434,44	3.786.434,44
12.368.0105.2162.0001	AQUISIÇÃO E DISTRIBUIÇÃO DE CARTEIRA DE ESTUDANTE PARA ALUNOS DA REDE MUNICIPAL			3.786.434,44	3.786.434,44
12.368.0105.2881.0000	DESENVOLVIMENTO DA GESTÃO ESCOLAR			42.784.916,88	42.784.916,88
12.368.0105.2881.0001	DESENVOLVIMENTO DA GESTÃO ESCOLAR			42.784.916,88	42.784.916,88

PREFEITURA MUNICIPAL DE FORTALEZA

EXERCÍCIO DE 2020

ANEXO 7

ORÇAMENTO FISCAL

CONSOLIDAÇÃO GERAL DAS DESPESAS

PROGRAMA DE TRABALHO

CÓDIGO	ESPECIFICAÇÃO	OPERAÇÃO ESPECIAL	PROJETO	ATIVIDADE	TOTAL
12.451.0000.0000.0000	INFRA-ESTRUTURA URBANA		57.109.936,97		57.109.936,97
12.451.0208.0000.0000	PROGRAMA DE INFRAESTRUTURA EM EDUCACAO E SANEAMENTO - PROINFRA		53.093.150,74		53.093.150,74
12.451.0208.1453.0000	CONSTRUCAO DE EQUIPAMENTOS DE EDUCACAO		53.093.150,74		53.093.150,74
12.451.0208.1453.0001	CONSTRUCAO DE EQUIPAMENTOS DE EDUCACAO		53.093.150,74		53.093.150,74
12.451.0209.0000.0000	INFRAESTRUTURA DE EQUIPAMENTOS E PREDIOS PUBLICOS		4.016.786,23		4.016.786,23
12.451.0209.1031.0000	REFORMA E AMPLIACAO DE EQUIPAMENTOS DE EDUCACAO		4.016.786,23		4.016.786,23
12.451.0209.1031.0001	REFORMA E AMPLIACAO DE EQUIPAMENTOS DE EDUCACAO		4.016.786,23		4.016.786,23
13.000.0000.0000.0000	CULTURA		57.776.619,44	78.224.557,76	136.001.177,20
13.122.0000.0000.0000	ADMINISTRACAO GERAL		54.340,89	34.108.623,33	34.162.964,22
13.122.0001.0000.0000	GESTAO E MANUTENCAO		54.340,89	6.206.650,03	6.260.990,92
13.122.0001.1122.0000	REFORMA E RECUPERACAO DE IMOVEIS PUBLICOS		47.372,65		47.372,65
13.122.0001.1122.0004	REFORMA E RECUPERACAO DE IMOVEIS PUBLICOS		47.372,65		47.372,65
13.122.0001.1796.0000	AQUISICAO DE EQUIPAMENTOS, MOBILIARIOS E VEICULOS		6.968,24		6.968,24
13.122.0001.1796.0028	AQUISICAO DE EQUIPAMENTOS, MOBILIARIOS E VEICULOS		6.968,24		6.968,24
13.122.0001.2016.0000	MANUTENCAO E FUNCIONAMENTO ADMINISTRATIVO			545.870,93	545.870,93
13.122.0001.2016.0037	MANUTENCAO E FUNCIONAMENTO ADMINISTRATIVO			545.870,93	545.870,93
13.122.0001.2195.0000	REMUNERACAO DE PESSOAL ATIVO DO MUNICIPIO E ENCARGOS SOCIAIS			5.660.779,10	5.660.779,10
13.122.0001.2195.0038	REMUNERACAO DE PESSOAL ATIVO DO MUNICIPIO E ENCARGOS SOCIAIS			5.660.779,10	5.660.779,10
13.122.0153.0000.0000	MODERNIZACAO DA GESTAO DE RECURSOS LOGISTICOS E SERVICOS COMPARTILHADOS			6.048.992,04	6.048.992,04
13.122.0153.2163.0000	GESTAO DA TERCEIRIZACAO CORPORATIVA DA PMF			6.048.992,04	6.048.992,04
13.122.0153.2163.0003	GESTAO DA TERCEIRIZACAO CORPORATIVA DA PMF - CULTURA			6.048.992,04	6.048.992,04
13.122.0177.0000.0000	GESTAO DE EVENTOS GOVERNAMENTAIS			21852.981,26	21852.981,26
13.122.0177.2995.0000	REALIZACAO, COORDENACAO E MOBILIZACAO DE EVENTOS GOVERNAMENTAIS			16.106.204,22	16.106.204,22
13.122.0177.2995.0002	EVENTOS COMEMORATIVOS E CULTURAIS			16.106.204,22	16.106.204,22
13.122.0177.2997.0000	APOIAR EVENTOS CULTURAIS DIVERSOS			5.746.777,04	5.746.777,04
13.122.0177.2997.0001	APOIAR EVENTOS CULTURAIS DIVERSOS			5.746.777,04	5.746.777,04

PREFEITURA MUNICIPAL DE FORTALEZA

EXERCÍCIO DE 2020

ANEXO 7

ORÇAMENTO FISCAL

CONSOLIDAÇÃO GERAL DAS DESPESAS

PROGRAMA DE TRABALHO

CÓDIGO	ESPECIFICAÇÃO	OPERAÇÃO ESPECIAL	PROJETO	ATIVIDADE	TOTAL
13.243.0000.0000.0000	ASSISTENCIA A CRIANCA E AO ADOLESCENTE			3.774.845,63	3.774.845,63
13.243.0194.0000.0000	APOIO A CRIACAO,DIFUSAO E FOMENTO A CULTURA			3.774.845,63	3.774.845,63
13.243.0194.2095.0000	MANUTENCAO, PROGRAMACAO E FORMACAO DO COMPLEXO VILA DAS ARTES			3.774.845,63	3.774.845,63
13.243.0194.2095.0001	REALIZACAO DE ATIVIDADES DE FORMACAO ARTISTICA NA VILA DAS ARTES			3.774.845,63	3.774.845,63
13.391.0000.0000.0000	PATRIMONIO HISTORICO, ARTISTICO E ARQUEOLOGICO		1290.459,99	346.022,88	1636.482,87
13.391.0074.0000.0000	VALORIZACAO,PRESERVACAO E RECUPERACAO DO PATRIMONIO HISTORICO E CULTURAL.		1290.459,99	346.022,88	1636.482,87
13.391.0074.1143.0000	ATUALIZACAO DO INVENTARIO DO PATRIMONIO HISTORICO E CULTURAL		91005,78		91005,78
13.391.0074.1143.0001	ATUALIZACAO DO INVENTARIO DO PATRIMONIO HISTORICO E CULTURAL		91005,78		91005,78
13.391.0074.1280.0000	ELABORACAO DE ESTUDOS TECNICOS PARA TOMBAMENTO		46.226,79		46.226,79
13.391.0074.1280.0001	ELABORACAO DE ESTUDOS TECNICOS PARA TOMBAMENTO		46.226,79		46.226,79
13.391.0074.1525.0000	RESTAURACAO, REQUALIFICACAO E CONSERVACAO DO PATRIMONIO CULTURAL, HISTORICO E ARTISTICO		1.153.227,42		1.153.227,42
13.391.0074.1525.0001	RESTAURACAO, REQUALIFICACAO E CONSERVACAO DO PATRIMONIO CULTURAL, HISTORICO E ARTISTICO		1.153.227,42		1.153.227,42
13.391.0074.2265.0000	APOIO A MANIFESTACOES REGISTRADAS COMO PATRIMONIO IMATERIAL			346.022,88	346.022,88
13.391.0074.2265.0001	APOIO A MANIFESTACOES REGISTRADAS COMO PATRIMONIO IMATERIAL			346.022,88	346.022,88
13.392.0000.0000.0000	DIFUSAO CULTURAL		17.811.440,00	39.995.065,92	57.806.505,92
13.392.0064.0000.0000	FORTALEZA INCLUSIVA			22.978.933,24	22.978.933,24
13.392.0064.2030.0000	GESTAO E MANUTENCAO DE CENTROS DE JUVENTUDE			999.636,02	999.636,02
13.392.0064.2030.0001	GESTAO E MANUTENCAO DE CENTROS DE JUVENTUDE			999.636,02	999.636,02
13.392.0064.2480.0000	GESTAO E MANUTENCAO DOS CUCAS			21979.297,22	21979.297,22
13.392.0064.2480.0003	GESTAO E MANUTENCAO DO CUCA BARRA			7.354.762,44	7.354.762,44
13.392.0064.2480.0004	GESTAO E MANUTENCAO DO CUCA MONDUBIM			7.348.909,82	7.348.909,82
13.392.0064.2480.0005	GESTAO E MANUTENCAO DO CUCA JANGURUSSU			7.275.624,96	7.275.624,96
13.392.0194.0000.0000	APOIO A CRIACAO,DIFUSAO E FOMENTO A CULTURA		17.811.440,00	7.629.741,66	25.441.181,66
13.392.0194.1188.0000	APOIO AS PRODUCOES ARTISTICAS POR MEIO DE EDITAL		17.811.440,00		17.811.440,00
13.392.0194.1188.0001	APOIO AS PRODUCOES ARTISTICAS POR MEIO DE EDITAL		4.617.440,00		4.617.440,00

PREFEITURA MUNICIPAL DE FORTALEZA

EXERCÍCIO DE 2020

ANEXO 7

ORÇAMENTO FISCAL

CONSOLIDAÇÃO GERAL DAS DESPESAS

PROGRAMA DE TRABALHO

CÓDIGO	ESPECIFICAÇÃO	OPERAÇÃO ESPECIAL	PROJETO	ATIVIDADE	TOTAL
13.392.0194.1188.0002	APOIO AS PRODUÇÕES ARTÍSTICAS POR MEIO DE EDITAL		13.194.000,00		13.194.000,00
13.392.0194.2270.0000	REALIZAÇÃO DAS AÇÕES PERMANENTES DE CULTURA			7.285.556,71	7.285.556,71
13.392.0194.2270.0001	REALIZAÇÃO DAS AÇÕES PERMANENTES DE CULTURA			2.993.152,00	2.993.152,00
13.392.0194.2270.0006	CICLO CARNAVALESCO			4.292.404,71	4.292.404,71
13.392.0194.2389.0000	MANUTENÇÃO DE EQUIPAMENTOS CULTURAIS.			344.184,95	344.184,95
13.392.0194.2389.0001	MANUTENÇÃO DE EQUIPAMENTOS CULTURAIS.			344.184,95	344.184,95
13.392.0206.0000.0000	PROGRAMA DE FORTALECIMENTO DE INCLUSÃO SOCIAL E REDES DE ATENÇÃO - PROREDES			9.386.391,02	9.386.391,02
13.392.0206.2480.0000	GESTÃO E MANUTENÇÃO DOS CUCAS			9.386.391,02	9.386.391,02
13.392.0206.2480.0006	GESTÃO E MANUTENÇÃO DO CUCA PICI			4.533.682,85	4.533.682,85
13.392.0206.2480.0007	GESTÃO E MANUTENÇÃO DO CUCA JOSÉ WALTER			4.852.708,17	4.852.708,17
13.451.0000.0000.0000	INFRA-ESTRUTURA URBANA		38.620.378,56		38.620.378,56
13.451.0206.0000.0000	PROGRAMA DE FORTALECIMENTO DE INCLUSÃO SOCIAL E REDES DE ATENÇÃO - PROREDES		36.484.412,14		36.484.412,14
13.451.0206.1450.0000	CONSTRUÇÃO DE EQUIPAMENTOS PÚBLICOS		36.484.412,14		36.484.412,14
13.451.0206.1450.0001	CONSTRUÇÃO DE EQUIPAMENTOS PÚBLICOS - CUCA		36.484.412,14		36.484.412,14
13.451.0209.0000.0000	INFRAESTRUTURA DE EQUIPAMENTOS E PREDIOS PÚBLICOS		2.135.966,42		2.135.966,42
13.451.0209.1446.0000	CONSTRUÇÃO, AMPLIAÇÃO E REFORMA DE EQUIPAMENTOS CULTURAIS		2.135.966,42		2.135.966,42
13.451.0209.1446.0001	CONSTRUÇÃO, AMPLIAÇÃO E REFORMA DE EQUIPAMENTOS CULTURAIS		1246.758,18		1246.758,18
13.451.0209.1446.0002	CONSTRUÇÃO, AMPLIAÇÃO E REFORMA DE EQUIPAMENTOS CULTURAIS		889.208,24		889.208,24
14.000.0000.0000.0000	DIREITOS DA CIDADANIA		20.395.567,55	25.481.961,05	45.877.528,60
14.122.0000.0000.0000	ADMINISTRAÇÃO GERAL		35.136,00	46.776,75	81.912,75
14.122.0001.0000.0000	GESTÃO E MANUTENÇÃO		35.136,00	46.776,75	81.912,75
14.122.0001.1005.0000	AQUISIÇÃO E IMPLANTAÇÃO DE PRODUTOS E SERVIÇOS DE TI		21.975,00		21.975,00
14.122.0001.1005.0026	AQUISIÇÃO E IMPLANTAÇÃO DE PRODUTOS E SERVIÇOS DE TI		21.975,00		21.975,00
14.122.0001.1796.0000	AQUISIÇÃO DE EQUIPAMENTOS, MOBILIÁRIOS E VEÍCULOS		13.161,00		13.161,00
14.122.0001.1796.0027	AQUISIÇÃO DE EQUIPAMENTOS, MOBILIÁRIOS E VEÍCULOS		13.161,00		13.161,00
14.122.0001.2016.0000	MANUTENÇÃO E FUNCIONAMENTO ADMINISTRATIVO			46.776,75	46.776,75

PREFEITURA MUNICIPAL DE FORTALEZA

EXERCÍCIO DE 2020

ANEXO 7

ORÇAMENTO FISCAL

CONSOLIDAÇÃO GERAL DAS DESPESAS

PROGRAMA DE TRABALHO

CÓDIGO	ESPECIFICAÇÃO	OPERAÇÃO ESPECIAL	PROJETO	ATIVIDADE	TOTAL
14.122.0001.2016.0048	MANUTENCAO E FUNCIONAMENTO ADMINISTRATIVO			46.776,75	46.776,75
14.125.0000.0000.0000	NORMALIZACAO E FISCALIZACAO		1837,00	15.052.712,30	15.054.549,30
14.125.0016.0000.0000	METROLOGIA, QUALIDADE E AVALIACAO DA CONFORMIDADE		1837,00	15.052.712,30	15.054.549,30
14.125.0016.1796.0000	AQUISICAO DE EQUIPAMENTOS, MOBILIARIOS E VEICULOS		1837,00		1837,00
14.125.0016.1796.0045	AQUISICAO DE EQUIPAMENTOS, MOBILIARIOS E VEICULOS		1837,00		1837,00
14.125.0016.2016.0000	MANUTENCAO E FUNCIONAMENTO ADMINISTRATIVO			4.966.735,81	4.966.735,81
14.125.0016.2016.0019	MANUTENCAO E FUNCIONAMENTO ADMINISTRATIVO			4.966.735,81	4.966.735,81
14.125.0016.2092.0000	VERIFICACAO E FISCALIZACAO DO CONTROLE DA QUALIDADE			376.994,43	376.994,43
14.125.0016.2092.0001	VERIFICACAO E FISCALIZACAO DO CONTROLE DA QUALIDADE			376.994,43	376.994,43
14.125.0016.2195.0000	REMUNERACAO DE PESSOAL ATIVO DO MUNICIPIO E ENCARGOS SOCIAIS			9.708.982,06	9.708.982,06
14.125.0016.2195.0020	REMUNERACAO DE PESSOAL ATIVO DO MUNICIPIO E ENCARGOS SOCIAIS			9.708.982,06	9.708.982,06
14.243.0000.0000.0000	ASSISTENCIA A CRIANCA E AO ADOLESCENTE		1448.086,61	301.067,55	1749.154,16
14.243.01810000.0000	PROMOCAO DOS DIREITOS E PREVENCAO DE VIOLACOES CONTRA CRIANCAS E ADOLESCENTES		1025.764,61		1025.764,61
14.243.01811503.0000	FINANCIAMENTO DE PROJETOS POR MEIO DE EDITAIS		1025.222,82		1025.222,82
14.243.01811503.0001	FINANCIAMENTO DE PROJETOS POR MEIO DE EDITAIS		1025.222,82		1025.222,82
14.243.01811917.0000	APOIO E REALIZACAO DE EVENTOS		541,79		541,79
14.243.01811917.0005	APOIO E REALIZACAO DE EVENTOS		22,50		22,50
14.243.01811917.0008	REALIZACAO DE EVENTOS VOLTADOS AO FORTALECIMENTO DO FUNDO MUNICIPAL DE DEFESA DOS DIREITOS DA CRIANCA E DO ADOLESCENTE		519,29		519,29
14.243.01860000.0000	GESTAO DAS UNIDADES DO SISTEMA DE GARANTIA DE DIREITOS		422.322,00	301.067,55	723.389,55
14.243.01861517.0000	IMPLANTACAO DE CONSELHOS TUTELARES		422.322,00		422.322,00
14.243.01861517.0001	IMPLANTACAO DE CONSELHOS TUTELARES		422.322,00		422.322,00
14.243.018620510000	MANUTENCAO DOS CONSELHOS TUTELARES			301.067,55	301.067,55
14.243.018620510001	MANUTENCAO DOS CONSELHOS TUTELARES			301.067,55	301.067,55
14.422.0000.0000.0000	DIREITOS INDIVIDUAIS, COLETIVOS E DIFUSOS		18.910.507,94	10.081.404,45	28.991.912,39
14.422.0007.0000.0000	ATENCAO INTEGRAL A PESSOA IDOSA			8.448.207,21	8.448.207,21

PREFEITURA MUNICIPAL DE FORTALEZA

EXERCÍCIO DE 2020

ANEXO 7

ORÇAMENTO FISCAL

CONSOLIDAÇÃO GERAL DAS DESPESAS

PROGRAMA DE TRABALHO

CÓDIGO	ESPECIFICAÇÃO	OPERAÇÃO ESPECIAL	PROJETO	ATIVIDADE	TOTAL
14.422.0007.2335.0000	APOIO AO DESENVOLVIMENTO INSTITUCIONAL			8.448.207,21	8.448.207,21
14.422.0007.2335.0001	APOIO AO DESENVOLVIMENTO INSTITUCIONAL			8.448.207,21	8.448.207,21
14.422.0031.0000.0000	PROMOCAO E DEFESA DOS DIREITOS DAS MULHERES		347.560,07	102.126,56	449.686,63
14.422.0031.1340.0000	EXECUCAO DO PROJETO "JUNTOS CONTRA A EXCLUSAO SOCIAL - UE "		328.030,90		328.030,90
14.422.0031.1340.0001	EXECUCAO DO PROJETO "JUNTOS CONTRA A EXCLUSAO SOCIAL - UE "		328.030,90		328.030,90
14.422.0031.1351.0000	PROMOCAO DO TRABALHO, AUTONOMIA E CIDADANIA DAS MULHERES DE FORTALEZA		18.706,48		18.706,48
14.422.0031.1351.0001	PROMOCAO DO TRABALHO, AUTONOMIA E CIDADANIA DAS MULHERES DE FORTALEZA		18.706,48		18.706,48
14.422.0031.1516.0000	FORTALECIMENTO DAS POLITICAS DE DEFESA DOS DIREITOS DA MULHER		822,69		822,69
14.422.0031.1516.0001	FORTALECIMENTO DAS POLITICAS DE DEFESA DOS DIREITOS DA MULHER		822,69		822,69
14.422.0031.2052.0000	MANUTENCAO DOS EQUIPAMENTOS DE ATENDIMENTO A MULHER EM SITUAÇÃO DE VIOLENCIA			102.126,56	102.126,56
14.422.0031.2052.0001	MANUTENCAO DOS EQUIPAMENTOS DE ATENDIMENTO A MULHER EM SITUAÇÃO DE VIOLENCIA			102.126,56	102.126,56
14.422.0036.0000.0000	CIDADANIA E DIREITOS HUMANOS - CIDADANIA EM REDE		70.000,00		70.000,00
14.422.0036.1896.0000	REALIZACAO DE OFICINAS DE ARTE - EDUCACAO EM DIREITOS HUMANOS		70.000,00		70.000,00
14.422.0036.1896.0001	REALIZACAO DE OFICINAS DE ARTE - EDUCACAO EM DIREITOS HUMANOS		70.000,00		70.000,00
14.422.0064.0000.0000	FORTALEZA INCLUSIVA			281.320,00	281.320,00
14.422.0064.2155.0000	FORTALECIMENTO DAS POLITICAS DE JUVENTUDE POR MEIO DE CONVENIOS, CHAMADAS PUBLICAS E EDITAIS			281.320,00	281.320,00
14.422.0064.2155.0001	FORTALECIMENTO DAS POLITICAS DE JUVENTUDE POR MEIO DE CONVENIOS, CHAMADAS PUBLICAS E EDITAIS			281.320,00	281.320,00
14.422.0206.0000.0000	PROGRAMA DE FORTALECIMENTO DE INCLUSAO SOCIAL E REDES DE ATENCAO - PROREDES		18.492.947,87	1.249.750,68	19.742.698,55
14.422.0206.1251.0000	FORTALECIMENTO DA QUALIDADE DOS SERVICOS DA REDE DE JUVENTUDE		183.877,79		183.877,79
14.422.0206.1251.0001	FORTALECIMENTO DA QUALIDADE DOS SERVICOS DA REDE DE JUVENTUDE		183.877,79		183.877,79
14.422.0206.1506.0000	DESENVOLVIMENTO DE PROJETOS INOVADORES PARA A JUVENTUDE		18.309.070,08		18.309.070,08
14.422.0206.1506.0001	ACADEMIA ENEM		3.054.348,08		3.054.348,08
14.422.0206.1506.0003	EMPREENDEDORISMO E PROTAGONISMO JUVENIL		9.443.047,66		9.443.047,66
14.422.0206.1506.0004	PROJETOS INOVADORES PARA A MELHORIA DA CAPACIDADE DE JOVENS VULNERAVEIS		5.811.674,34		5.811.674,34

PREFEITURA MUNICIPAL DE FORTALEZA

EXERCÍCIO DE 2020

ANEXO 7

ORÇAMENTO FISCAL

CONSOLIDAÇÃO GERAL DAS DESPESAS

PROGRAMA DE TRABALHO

CÓDIGO	ESPECIFICAÇÃO	OPERAÇÃO ESPECIAL	PROJETO	ATIVIDADE	TOTAL
14.422.0206.2154.0000	GESTAO E MANUTENCAO DO CENTRO DE ARTE E ESPORTES UNIFICADOS - CEU			1249.750,68	1249.750,68
14.422.0206.2154.0002	GESTAO E MANUTENCAO DO CEU VI - ANCURI			1249.750,68	1249.750,68
15.000.0000.0000.0000	URBANISMO		591699.933,60	511079.305,93	1102.779.239,53
15.122.0000.0000.0000	ADMINISTRACAO GERAL		29.446,15	19.778.064,57	19.807.510,72
15.122.0001.0000.0000	GESTAO E MANUTENCAO		29.446,15	19.778.064,57	19.807.510,72
15.122.0001.1796.0000	AQUISICAO DE EQUIPAMENTOS, MOBILIARIOS E VEICULOS		29.446,15		29.446,15
15.122.0001.1796.0020	AQUISICAO DE EQUIPAMENTOS, MOBILIARIOS E VEICULOS		29.446,15		29.446,15
15.122.0001.2016.0000	MANUTENCAO E FUNCIONAMENTO ADMINISTRATIVO			1.804.007,04	1.804.007,04
15.122.0001.2016.0029	MANUTENCAO E FUNCIONAMENTO ADMINISTRATIVO			1.803.254,54	1.803.254,54
15.122.0001.2016.0032	MANUTENCAO E FUNCIONAMENTO ADMINISTRATIVO			752,50	752,50
15.122.0001.2195.0000	REMUNERACAO DE PESSOAL ATIVO DO MUNICIPIO E ENCARGOS SOCIAIS			17.974.057,53	17.974.057,53
15.122.0001.2195.0031	REMUNERACAO DE PESSOAL ATIVO DO MUNICIPIO E ENCARGOS SOCIAIS			17.974.057,53	17.974.057,53
15.126.0000.0000.0000	TECNOLOGIA DA INFORMACAO		389.213,49		389.213,49
15.126.0001.0000.0000	GESTAO E MANUTENCAO		389.213,49		389.213,49
15.126.0001.1005.0000	AQUISICAO E IMPLANTACAO DE PRODUTOS E SERVICOS DE TI		389.213,49		389.213,49
15.126.0001.1005.0036	AQUISICAO E IMPLANTACAO DE PRODUTOS E SERVICOS DE TI		389.213,49		389.213,49
15.127.0000.0000.0000	ORDENAMENTO TERRITORIAL		27.924.338,04		27.924.338,04
15.127.0014.0000.0000	FORTALEZA LIMPA		3.983.324,78		3.983.324,78
15.127.0014.1060.0000	AMPLIACAO DE ACOES INTEGRADAS DE RESIDUOS SOLIDOS		3.983.324,78		3.983.324,78
15.127.0014.1060.0002	CONSTRUCAO DE ECOPONTOS - EP 1804		3.983.324,78		3.983.324,78
15.127.0087.0000.0000	SUSTENTABILIDADE DO AMBIENTE NATURAL E DO AMBIENTE CONSTRUIDO		33.840,00		33.840,00
15.127.0087.1218.0000	IMPLEMENTACAO DOS INSTRUMENTOS DE POLITICA URBANA PROVENIENTES DO ESTATUTO DA CIDADE		33.840,00		33.840,00
15.127.0087.1218.0002	IMPLEMENTACAO DOS INSTRUMENTOS DE POLITICA URBANA PROVENIENTES DO ESTATUTO DA CIDADE		33.840,00		33.840,00
15.127.0089.0000.0000	CONTROLE DO AMBIENTE NATURAL E DO AMBIENTE CONSTRUIDO		418.758,77		418.758,77
15.127.0089.1509.0000	MODERNIZACAO DOS PROCEDIMENTOS DE CONTROLE URBANO E AMBIENTAL		418.758,77		418.758,77

PREFEITURA MUNICIPAL DE FORTALEZA

EXERCÍCIO DE 2020

ANEXO 7

ORÇAMENTO FISCAL

CONSOLIDAÇÃO GERAL DAS DESPESAS

PROGRAMA DE TRABALHO

CÓDIGO	ESPECIFICAÇÃO	OPERAÇÃO ESPECIAL	PROJETO	ATIVIDADE	TOTAL
15.127.0089.1509.0001	MODERNIZACAO DOS PROCEDIMENTOS DE CONTROLE URBANO E AMBIENTAL		418.758,77		418.758,77
15.127.0207.0000.0000	CIDADE SUSTENTAVEL		23.488.414,49		23.488.414,49
15.127.0207.1048.0000	RECUPERACAO DO AMBIENTE SOCIAL, URBANO E AMBIENTAL - FORTALEZA CIDADE SUSTENTAVEL		18.488.480,49		18.488.480,49
15.127.0207.1048.0002	IMPLANTACAO E RECUPERACAO DE PARQUES E AREAS VERDES		18.488.480,49		18.488.480,49
15.127.0207.1060.0000	AMPLIACAO DE ACOES INTEGRADAS DE RESIDUOS SOLIDOS		401890,00		401890,00
15.127.0207.1060.0001	AMPLIACAO DE ACOES INTEGRADAS DE RESIDUOS SOLIDOS		401890,00		401890,00
15.127.0207.1507.0000	IMPLEMENTACAO DOS INSTRUMENTOS DE PLANEJAMENTO E CONTROLE URBANO E AMBIENTAL		4.598.044,00		4.598.044,00
15.127.0207.1507.0001	IMPLEMENTACAO DOS INSTRUMENTOS DE PLANEJAMENTO E CONTROLE URBANO E AMBIENTAL		4.598.044,00		4.598.044,00
15.304.0000.0000.0000	VIGILANCIA SANITARIA			45.747.693,93	45.747.693,93
15.304.0014.0000.0000	FORTALEZA LIMPA			45.747.693,93	45.747.693,93
15.304.0014.2187.0000	OPERACIONALIZACAO DE ATERRO SANITARIO			45.747.693,93	45.747.693,93
15.304.0014.2187.0001	OPERACIONALIZACAO DE ATERRO SANITARIO			45.747.693,93	45.747.693,93
15.451.0000.0000.0000	INFRA-ESTRUTURA URBANA		399.257.380,57	111.436.343,09	510.693.723,66
15.451.0001.0000.0000	GESTAO E MANUTENCAO			924.010,65	924.010,65
15.451.0001.2836.0000	MANUTENCAO DE PREDIOS PUBLICOS			924.010,65	924.010,65
15.451.0001.2836.0021	MANUTENCAO DE PREDIOS PUBLICOS			924.010,65	924.010,65
15.451.0006.0000.0000	OBRAS PUBLICAS DE INFRAESTRUTURA		113.170.440,54	2.075.152,11	115.245.592,65
15.451.0006.1149.0000	CONSTRUCAO, AMPLIACAO, REFORMA E URBANIZACAO DE VIAS E ESPACOS PUBLICOS		69.441.011,60		69.441.011,60
15.451.0006.1149.0005	CONSTRUCAO, AMPLIACAO, REFORMA E URBANIZACAO DE VIAS E ESPACOS PUBLICOS		26.631.457,36		26.631.457,36
15.451.0006.1149.0006	CONSTRUCAO, AMPLIACAO, REFORMA E URBANIZACAO DE VIAS E ESPACOS PUBLICOS		23.349.860,68		23.349.860,68
15.451.0006.1149.0008	CONSTRUCAO, AMPLIACAO, REFORMA E URBANIZACAO DE VIAS E ESPACOS PUBLICOS		19.459.693,56		19.459.693,56
15.451.0006.1207.0000	REFORMA E AMPLIACAO DE CEMITERIOS PUBLICOS		2.877.413,09		2.877.413,09
15.451.0006.1207.0002	REFORMA E AMPLIACAO DE CEMITERIOS PUBLICOS		2.877.413,09		2.877.413,09
15.451.0006.1604.0000	CONSTRUCAO, AMPLIACAO E REFORMA DE PREDIOS PUBLICOS		13.585.166,46		13.585.166,46
15.451.0006.1604.0003	ADEQUACAO DE ESPAÇO PUBLICO PARA INFRAESTRUTURA EMERGENCIAL NOS TERRITORIOS		2.948.050,75		2.948.050,75

PREFEITURA MUNICIPAL DE FORTALEZA

EXERCÍCIO DE 2020

ANEXO 7

ORÇAMENTO FISCAL

CONSOLIDAÇÃO GERAL DAS DESPESAS

PROGRAMA DE TRABALHO

CÓDIGO	ESPECIFICAÇÃO	OPERAÇÃO ESPECIAL	PROJETO	ATIVIDADE	TOTAL
15.451.0006.1604.0009	CONSTRUCAO, AMPLIACAO E REFORMA DE PREDIOS PUBLICOS		8.900.528,32		8.900.528,32
15.451.0006.1604.0010	CONSTRUCAO, AMPLIACAO E REFORMA DE PREDIOS PUBLICOS		386.587,39		386.587,39
15.451.0006.1604.0011	CONSTRUCAO, AMPLIACAO E REFORMA DE PREDIOS PUBLICOS		1.350.000,00		1.350.000,00
15.451.0006.1926.0000	CONSTRUCAO, AMPLIACAO, REFORMA E URBANIZACAO DE PRACAS PUBLICAS E OUTROS EQUIPAMENTOS URBANOS		27.266.849,39		27.266.849,39
15.451.0006.1926.0001	CONSTRUCAO, AMPLIACAO, REFORMA E URBANIZACAO DE PRACAS PUBLICAS E OUTROS EQUIPAMENTOS URBANOS		60.613,09		60.613,09
15.451.0006.1926.0002	CONSTRUCAO, AMPLIACAO, REFORMA E URBANIZACAO DE PRACAS PUBLICAS E OUTROS EQUIPAMENTOS URBANOS		3.535.963,80		3.535.963,80
15.451.0006.1926.0003	CONSTRUCAO, AMPLIACAO, REFORMA E URBANIZACAO DE PRACAS PUBLICAS E OUTROS EQUIPAMENTOS URBANOS		1.340.265,26		1.340.265,26
15.451.0006.1926.0004	CONSTRUCAO, AMPLIACAO, REFORMA E URBANIZACAO DE PRACAS PUBLICAS E OUTROS EQUIPAMENTOS URBANOS		1.946.115,37		1.946.115,37
15.451.0006.1926.0005	CONSTRUCAO, AMPLIACAO, REFORMA E URBANIZACAO DE PRACAS PUBLICAS E OUTROS EQUIPAMENTOS URBANOS		3.100.954,39		3.100.954,39
15.451.0006.1926.0006	CONSTRUCAO, AMPLIACAO, REFORMA E URBANIZACAO DE PRACAS PUBLICAS E OUTROS EQUIPAMENTOS URBANOS		5.384.689,16		5.384.689,16
15.451.0006.1926.0007	CONSTRUCAO, AMPLIACAO, REFORMA E URBANIZACAO DE PRACAS PUBLICAS E OUTROS EQUIPAMENTOS URBANOS		4.029.248,32		4.029.248,32
15.451.0006.1926.0008	CONSTRUCAO, AMPLIACAO, REFORMA E URBANIZACAO DE PRACAS PUBLICAS E OUTROS EQUIPAMENTOS URBANOS		7.869.000,00		7.869.000,00
15.451.0006.2836.0000	MANUTENCAO DE PREDIOS PUBLICOS			2.075.152,11	2.075.152,11
15.451.0006.2836.0004	MANUTENCAO DE PREDIOS PUBLICOS			1210.905,64	1210.905,64
15.451.0006.2836.0009	MANUTENCAO DE PREDIOS PUBLICOS			196.141,06	196.141,06
15.451.0006.2836.0013	MANUTENCAO DE PREDIOS PUBLICOS			668.105,41	668.105,41
15.451.0010.0000.0000	ORDENAMENTO DOS ESPACOS URBANOS			4.727.321,90	4.727.321,90
15.451.0010.2943.0000	MANUTENCAO DE VIAS E ESPACOS PUBLICOS			4.727.321,90	4.727.321,90
15.451.0010.2943.0001	MANUTENCAO DE VIAS E ESPACOS PUBLICOS			2.947.064,23	2.947.064,23
15.451.0010.2943.0002	MANUTENCAO DE VIAS E ESPACOS PUBLICOS			1666.534,00	1666.534,00
15.451.0010.2943.0004	MANUTENCAO DE VIAS E ESPACOS PUBLICOS			113.723,67	113.723,67
15.451.0014.0000.0000	FORTALEZA LIMPA		831900,00		831900,00
15.451.0014.1934.0000	DESOBSTRUCAO, LIMPEZA E MANUTENCAO DE GALERIAS PLUVIAIS		831900,00		831900,00
15.451.0014.1934.0001	DESOBSTRUCAO, LIMPEZA E MANUTENCAO DE GALERIAS PLUVIAIS		831900,00		831900,00
15.451.0015.0000.0000	PARQUES URBANOS TEMATICOS			709.597,96	709.597,96
15.451.0015.2093.0000	MANUTENCAO DE MOBILIARIO URBANO			709.597,96	709.597,96

PREFEITURA MUNICIPAL DE FORTALEZA

EXERCÍCIO DE 2020

ANEXO 7

ORÇAMENTO FISCAL

CONSOLIDAÇÃO GERAL DAS DESPESAS

PROGRAMA DE TRABALHO

CÓDIGO	ESPECIFICAÇÃO	OPERAÇÃO ESPECIAL	PROJETO	ATIVIDADE	TOTAL
15.4510015.2093.0001	MANUTENCAO DE PARQUINHOS INFANTIS E ACADEMIAS AO AR LIVRE			709.597,96	709.597,96
15.4510053.0000.0000	EDUCAÇÃO E SEGURANÇA DO TRÂNSITO			26.131.347,37	26.131.347,37
15.4510053.2385.0000	RECAPEAMENTO DE VIAS E LOGRADOUROS PÚBLICOS - OPERAÇÃO TAPA BURACO			26.131.347,37	26.131.347,37
15.4510053.2385.0002	RECAPEAMENTO DE VIAS E LOGRADOUROS PÚBLICOS - OPERAÇÃO TAPA BURACO			26.131.347,37	26.131.347,37
15.45101010000.0000	INFRAESTRUTURA URBANA E VIARIA		58.682.895,17	76.868.913,10	135.551.808,27
15.45101011217.0000	AMPLIAÇÃO E RECUPERAÇÃO DO SISTEMA DE DRENAGEM		267.415,49		267.415,49
15.45101011217.0001	AMPLIAÇÃO E RECUPERAÇÃO DO SISTEMA DE DRENAGEM		267.415,49		267.415,49
15.45101011443.0000	IMPLANTAÇÃO, RECUPERAÇÃO E AMPLIAÇÃO DA INFRAESTRUTURA VIARIA		23.344.834,26		23.344.834,26
15.45101011443.0001	IMPLANTAÇÃO, RECUPERAÇÃO E AMPLIAÇÃO DA INFRAESTRUTURA VIARIA		23.344.834,26		23.344.834,26
15.45101011444.0000	IMPLANTAÇÃO E RECUPERAÇÃO DE EQUIPAMENTOS URBANOS		8.243.359,43		8.243.359,43
15.45101011444.0001	IMPLANTAÇÃO E RECUPERAÇÃO DE EQUIPAMENTOS URBANOS		8.243.359,43		8.243.359,43
15.45101011488.0000	IMPLANTAÇÃO, URBANIZAÇÃO E PROTEÇÃO DA COSTA		2.320.471,58		2.320.471,58
15.45101011488.0001	IMPLANTAÇÃO, RECUPERAÇÃO, AMPLIAÇÃO, URBANIZAÇÃO E PROTEÇÃO DA COSTA		2.320.471,58		2.320.471,58
15.45101011673.0000	GERENCIAMENTO, SUPERVISÃO E CONSULTORIA		11.927.719,50		11.927.719,50
15.45101011673.0001	GERENCIAMENTO, SUPERVISÃO E CONSULTORIA		11.927.719,50		11.927.719,50
15.45101011674.0000	DESAPROPRIAÇÃO, INDENIZAÇÃO, LICÊNCIAS E DESPESAS AFINS		12.579.094,91		12.579.094,91
15.45101011674.0001	DESAPROPRIAÇÃO, INDENIZAÇÃO, INTERFERÊNCIAS, LICÊNCIAS E DESPESAS AFINS		12.579.094,91		12.579.094,91
15.45101012003.0000	SERVIÇOS COMPLEMENTARES (ARBORIZAÇÃO, ANTIPICHACO, SINALIZAÇÃO, GRAFITE ARTÍSTICO, DENTRE OUTROS) EM EQUIPAMENTOS URBANOS			11.275.472,31	11.275.472,31
15.45101012003.0001	SERVIÇOS COMPLEMENTARES EM EQUIPAMENTOS URBANOS - ARBORIZAÇÃO, ANTIPICHACO, SINALIZAÇÃO, GRAFITE ARTÍSTICO, DENTRE OUTROS) EM EQUIPAMENTOS URBANOS			11.275.472,31	11.275.472,31
15.45101012385.0000	RECAPEAMENTO DE VIAS E LOGRADOUROS PÚBLICOS - OPERAÇÃO TAPA BURACO			65.593.440,79	65.593.440,79
15.45101012385.0001	RECAPEAMENTO DE VIAS E LOGRADOUROS PÚBLICOS - OPERAÇÃO TAPA BURACO			65.593.440,79	65.593.440,79
15.4510102.0000.0000	TRANSPORTE URBANO E MOBILIDADE DE FORTALEZA		55.074.308,89		55.074.308,89
15.4510102.1022.0000	AQUISIÇÃO DE MÁQUINAS, EQUIPAMENTOS E VEÍCULOS		211.354,80		211.354,80
15.4510102.1022.0001	AQUISIÇÃO DE MÁQUINAS, EQUIPAMENTOS E VEÍCULOS		211.354,80		211.354,80

PREFEITURA MUNICIPAL DE FORTALEZA

EXERCÍCIO DE 2020

ANEXO 7

ORÇAMENTO FISCAL

CONSOLIDAÇÃO GERAL DAS DESPESAS

PROGRAMA DE TRABALHO

CÓDIGO	ESPECIFICAÇÃO	OPERAÇÃO ESPECIAL	PROJETO	ATIVIDADE	TOTAL
15.4510102.1451.0000	IMPLANTACAO, RESTAURACAO E AMPLIACAO DE OBRAS LINEARES DE MOBILIDADE		20.139.629,72		20.139.629,72
15.4510102.1451.0001	IMPLANTACAO, RESTAURACAO E AMPLIACAO DE OBRAS LINEARES DE MOBILIDADE		20.139.629,72		20.139.629,72
15.4510102.1452.0000	CONSTRUCAO E REQUALIFICACAO DE EQUIPAMENTOS URBANOS		4.078.545,70		4.078.545,70
15.4510102.1452.0001	CONSTRUCAO E REQUALIFICACAO DE EQUIPAMENTOS URBANOS		4.078.545,70		4.078.545,70
15.4510102.1462.0000	IMPLANTACAO, RECUPERACAO E AMPLIACAO DE OBRAS LOCALIZADAS DE MOBILIDADE		8.117.932,81		8.117.932,81
15.4510102.1462.0001	IMPLANTACAO, RECUPERACAO E AMPLIACAO DE OBRAS LOCALIZADAS DE MOBILIDADE		8.117.932,81		8.117.932,81
15.4510102.1673.0000	GERENCIAMENTO, SUPERVISAO E CONSULTORIA		17.049.049,38		17.049.049,38
15.4510102.1673.0006	GERENCIAMENTO, SUPERVISAO E CONSULTORIA		17.049.049,38		17.049.049,38
15.4510102.1674.0000	DESAPROPRIACAO, INDENIZACAO, LICENCAS E DESPESAS AFINS		413.300,00		413.300,00
15.4510102.1674.0006	DESAPROPRIACAO, INDENIZACAO, INTERFERENCIAS, LICENCAS E DESPESAS AFINS		413.300,00		413.300,00
15.4510102.1675.0000	ELABORACAO DE ESTUDOS, PROJETOS E ORCAMENTOS		5.064.496,48		5.064.496,48
15.4510102.1675.0006	ELABORACAO DE ESTUDOS, PROJETOS E ORCAMENTOS		5.064.496,48		5.064.496,48
15.4510111.0000.0000	FORTALEZA CIDADE COM FUTURO		98.133.422,42		98.133.422,42
15.4510111.1449.0000	IMPLANTACAO, RECUPERACAO E AMPLIACAO DE EQUIPAMENTOS URBANOS		35.741.602,73		35.741.602,73
15.4510111.1449.0001	IMPLANTACAO, RECUPERACAO E AMPLIACAO DE EQUIPAMENTOS URBANOS		35.741.602,73		35.741.602,73
15.4510111.1460.0000	URBANIZACAO DE VIAS PUBLICAS E ESPACOS PUBLICOS		56.208.752,23		56.208.752,23
15.4510111.1460.0001	URBANIZACAO DE VIAS PUBLICAS E ESPACOS PUBLICOS		56.208.752,23		56.208.752,23
15.4510111.1673.0000	GERENCIAMENTO, SUPERVISAO E CONSULTORIA		6.183.067,46		6.183.067,46
15.4510111.1673.0003	GERENCIAMENTO, SUPERVISAO E CONSULTORIA		6.183.067,46		6.183.067,46
15.4510206.0000.0000	PROGRAMA DE FORTALECIMENTO DE INCLUSAO SOCIAL E REDES DE ATENCAO - PROREDES		2.021.794,73		2.021.794,73
15.4510206.1673.0000	GERENCIAMENTO, SUPERVISAO E CONSULTORIA		2.021.794,73		2.021.794,73
15.4510206.1673.0002	GERENCIAMENTO, SUPERVISAO E CONSULTORIA		2.021.794,73		2.021.794,73
15.4510207.0000.0000	CIDADE SUSTENTAVEL		496.099,98		496.099,98
15.4510207.1674.0000	DESAPROPRIACAO, INDENIZACAO, LICENCAS E DESPESAS AFINS		496.099,98		496.099,98
15.4510207.1674.0004	DESAPROPRIACAO, INDENIZACAO, INTERFERENCIAS, LICENCAS E DESPESAS AFINS		496.099,98		496.099,98

PREFEITURA MUNICIPAL DE FORTALEZA

EXERCÍCIO DE 2020

ANEXO 7

ORÇAMENTO FISCAL

CONSOLIDAÇÃO GERAL DAS DESPESAS

PROGRAMA DE TRABALHO

CÓDIGO	ESPECIFICAÇÃO	OPERAÇÃO ESPECIAL	PROJETO	ATIVIDADE	TOTAL
15.451.0208.0000.0000	PROGRAMA DE INFRAESTRUTURA EM EDUCACAO E SANEAMENTO - PROINFRA		53.463.199,15		53.463.199,15
15.451.0208.1450.0000	CONSTRUCAO DE EQUIPAMENTOS PUBLICOS		25.874.485,71		25.874.485,71
15.451.0208.1450.0002	CONSTRUCAO DE EQUIPAMENTOS PUBLICOS		25.874.485,71		25.874.485,71
15.451.0208.1461.0000	CONSTRUCAO, AMPLIACAO E PAVIMENTACAO DE VIAS E URBANIZACAO DE ESPACOS PUBLICOS		8.308.729,36		8.308.729,36
15.451.0208.1461.0001	CONSTRUCAO, AMPLIACAO E PAVIMENTACAO DE VIAS E URBANIZACAO DE ESPACOS PUBLICOS		8.308.729,36		8.308.729,36
15.451.0208.1673.0000	GERENCIAMENTO, SUPERVISAO E CONSULTORIA		12.841.548,26		12.841.548,26
15.451.0208.1673.0005	GERENCIAMENTO, SUPERVISAO E CONSULTORIA		12.841.548,26		12.841.548,26
15.451.0208.1674.0000	DESAPROPRIACAO, INDENIZACAO, LICENCAS E DESPESAS AFINS		3.870.834,83		3.870.834,83
15.451.0208.1674.0005	DESAPROPRIACAO, INDENIZACAO, INTERFERENCIAS, LICENCAS E DESPESAS AFINS		3.870.834,83		3.870.834,83
15.451.0208.1675.0000	ELABORACAO DE ESTUDOS, PROJETOS E ORCAMENTOS		2.567.600,99		2.567.600,99
15.451.0208.1675.0004	ELABORACAO DE ESTUDOS, PROJETOS E ORCAMENTOS		2.567.600,99		2.567.600,99
15.451.0209.0000.0000	INFRAESTRUTURA DE EQUIPAMENTOS E PREDIOS PUBLICOS		17.383.319,69		17.383.319,69
15.451.0209.1447.0000	CONSTRUCAO, AMPLIACAO E REFORMA DE EDIFICACOES PUBLICAS		17.383.319,69		17.383.319,69
15.451.0209.1447.0001	CONSTRUCAO, AMPLIACAO E REFORMA DE EDIFICACOES PUBLICAS		17.383.319,69		17.383.319,69
15.452.0000.0000.0000	SERVICOS URBANOS		67.153.849,45	288.416.821,15	355.570.670,60
15.452.0010.0000.0000	ORDENAMENTO DOS ESPACOS URBANOS			1.336.076,36	1.336.076,36
15.452.0010.2533.0000	MANUTENCAO DOS SERVICOS URBANOS			1.336.076,36	1.336.076,36
15.452.0010.2533.0005	MANUTENCAO DOS SERVICOS URBANOS			149.195,21	149.195,21
15.452.0010.2533.0006	MANUTENCAO DOS SERVICOS URBANOS			1.186.881,15	1.186.881,15
15.452.0014.0000.0000	FORTALEZA LIMPA		3.595.442,37	280.365.228,57	283.960.670,94
15.452.0014.1213.0000	IMPLANTACAO DE ATERRO SANITARIO		3.595.442,37		3.595.442,37
15.452.0014.1213.0001	IMPLANTACAO DO NOVO ATERRO SANITARIO		3.595.442,37		3.595.442,37
15.452.0014.2033.0000	COLETA E TRANSPORTE DE RESIDUOS SOLIDOS URBANOS			216.685.282,19	216.685.282,19
15.452.0014.2033.0001	COLETA E TRANSPORTE DE RESIDUOS SOLIDOS URBANOS			216.685.282,19	216.685.282,19
15.452.0014.2083.0000	MANUTENCAO DA LIMPEZA PUBLICA DE VIAS, PRACAS E LOGRADOUROS.			112.16.704,18	112.16.704,18
15.452.0014.2083.0001	MANUTENCAO DA LIMPEZA PUBLICA DE VIAS, PRACAS E LOGRADOUROS.			112.16.704,18	112.16.704,18

PREFEITURA MUNICIPAL DE FORTALEZA

EXERCÍCIO DE 2020

ANEXO 7

ORÇAMENTO FISCAL

CONSOLIDAÇÃO GERAL DAS DESPESAS

PROGRAMA DE TRABALHO

CÓDIGO	ESPECIFICAÇÃO	OPERAÇÃO ESPECIAL	PROJETO	ATIVIDADE	TOTAL
15.452.0014.2101.0000	MANUTENCAO DA REDE DE ECOPONTOS DE FORTALEZA			379.999,69	379.999,69
15.452.0014.2101.0001	MANUTENCAO DA REDE DE ECOPONTOS DE FORTALEZA			379.999,69	379.999,69
15.452.0014.2185.0000	TRATAMENTO E DESTINACAO FINAL DOS RESIDUOS SOLIDOS			888.658,17	888.658,17
15.452.0014.2185.0001	TRATAMENTO E DESTINACAO FINAL DOS RESIDUOS SOLIDOS			888.658,17	888.658,17
15.452.0014.2386.0000	MANUTENCAO DA LIMPEZA DE VIAS E ESPACOS URBANOS			51.194.584,34	51.194.584,34
15.452.0014.2386.0001	MANUTENCAO DA LIMPEZA DE VIAS E ESPACOS URBANOS			51.194.584,34	51.194.584,34
15.452.0015.0000.0000	PARQUES URBANOS TEMATICOS			362.778,51	362.778,51
15.452.0015.2132.0000	MANUTENCAO DE PARQUES URBANOS TEMATICOS			362.778,51	362.778,51
15.452.0015.2132.0001	MANUTENCAO DE PARQUES URBANOS TEMATICOS			161.151,65	161.151,65
15.452.0015.2132.0002	MANUTENCAO DO ZOOLOGICO MUNICIPAL			197.626,86	197.626,86
15.452.0015.2132.0003	MANUTENCAO DO HORTO MUNICIPAL			4.000,00	4.000,00
15.452.0087.0000.0000	SUSTENTABILIDADE DO AMBIENTE NATURAL E DO AMBIENTE CONSTRUIDO			6.352.737,71	6.352.737,71
15.452.0087.2001.0000	REVITALIZACAO, ARBORIZACAO E PAISAGISMO DE VIAS E LOGRADOUROS PUBLICOS			6.352.737,71	6.352.737,71
15.452.0087.2001.0001	REVITALIZACAO, ARBORIZACAO E PAISAGISMO DE VIAS E LOGRADOUROS PUBLICOS			6.352.737,71	6.352.737,71
15.452.0102.0000.0000	TRANSPORTE URBANO E MOBILIDADE DE FORTALEZA		11.470.789,64		11.470.789,64
15.452.0102.1058.0000	IMPLANTACAO DE ACOES DE TRANSITO E TRANSPORTE PUBLICO		11.470.789,64		11.470.789,64
15.452.0102.1058.0001	IMPLEMENTACAO DE ACOES DE TRANSITO E TRANSPORTE PUBLICO		11.470.789,64		11.470.789,64
15.452.0132.0000.0000	FORTALEZA ILUMINADA		52.087.617,44		52.087.617,44
15.452.0132.1046.0000	REALIZACAO DE OBRAS NO PARQUE DE ILUMINACAO PUBLICA		52.087.617,44		52.087.617,44
15.452.0132.1046.0001	REALIZACAO DE OBRAS NO PARQUE DE ILUMINACAO PUBLICA		52.087.617,44		52.087.617,44
15.453.0000.0000.0000	TRANSPORTES COLETIVOS URBANOS		96.945.705,90		96.945.705,90
15.453.0102.0000.0000	TRANSPORTE URBANO E MOBILIDADE DE FORTALEZA		96.945.705,90		96.945.705,90
15.453.0102.1047.0000	APOIO AS OPERACOES DE VISTORIA E CONTROLE DO TRANSPORTE COLETIVO		96.945.705,90		96.945.705,90
15.453.0102.1047.0001	APOIO AS OPERACOES DE VISTORIA E CONTROLE OPERACIONAL DO TRANSPORTE COLETIVO		96.945.705,90		96.945.705,90
15.544.0000.0000.0000	RECURSOS HIDRICOS			14.700.383,90	14.700.383,90
15.544.0014.0000.0000	FORTALEZA LIMPA			14.700.383,90	14.700.383,90

PREFEITURA MUNICIPAL DE FORTALEZA

EXERCÍCIO DE 2020

ANEXO 7

ORÇAMENTO FISCAL

CONSOLIDAÇÃO GERAL DAS DESPESAS

PROGRAMA DE TRABALHO

CÓDIGO	ESPECIFICAÇÃO	OPERAÇÃO ESPECIAL	PROJETO	ATIVIDADE	TOTAL
15.544.0014.2088.0000	LIMPEZA DOS RECURSOS HIDRICOS			14.700.383,90	14.700.383,90
15.544.0014.2088.0001	LIMPEZA DOS RECURSOS HIDRICOS			14.700.383,90	14.700.383,90
15.751.0000.0000.0000	CONSERVACAO DE ENERGIA			30.999.999,29	30.999.999,29
15.751.0132.0000.0000	FORTALEZA ILUMINADA			30.999.999,29	30.999.999,29
15.751.0132.2037.0000	CONSERVACAO DO PARQUE DE ILUMINACAO PUBLICA			30.999.999,29	30.999.999,29
15.751.0132.2037.0001	CONSERVACAO DO PARQUE DE ILUMINACAO PUBLICA			30.999.999,29	30.999.999,29
16.000.0000.0000.0000	HABITACAO		11.775.412,56	7.321.420,54	19.096.833,10
16.122.0000.0000.0000	ADMINISTRACAO GERAL		32.876,19	3.145.434,68	3.178.310,87
16.122.0001.0000.0000	GESTAO E MANUTENCAO		32.876,19	3.145.434,68	3.178.310,87
16.122.0001.1796.0000	AQUISICAO DE EQUIPAMENTOS, MOBILIARIOS E VEICULOS		32.876,19		32.876,19
16.122.0001.1796.0029	AQUISICAO DE EQUIPAMENTOS, MOBILIARIOS E VEICULOS		32.876,19		32.876,19
16.122.0001.2016.0000	MANUTENCAO E FUNCIONAMENTO ADMINISTRATIVO			793.751,92	793.751,92
16.122.0001.2016.0038	MANUTENCAO E FUNCIONAMENTO ADMINISTRATIVO			793.751,92	793.751,92
16.122.0001.2195.0000	REMUNERACAO DE PESSOAL ATIVO DO MUNICIPIO E ENCARGOS SOCIAIS			2.351.682,76	2.351.682,76
16.122.0001.2195.0039	REMUNERACAO DE PESSOAL ATIVO DO MUNICIPIO E ENCARGOS SOCIAIS			2.351.682,76	2.351.682,76
16.126.0000.0000.0000	TECNOLOGIA DA INFORMACAO		149.946,00		149.946,00
16.126.0001.0000.0000	GESTAO E MANUTENCAO		149.946,00		149.946,00
16.126.0001.1005.0000	AQUISICAO E IMPLANTACAO DE PRODUTOS E SERVICOS DE TI		149.946,00		149.946,00
16.126.0001.1005.0028	AQUISICAO E IMPLANTACAO DE PRODUTOS E SERVICOS DE TI		149.946,00		149.946,00
16.482.0000.0000.0000	HABITACAO URBANA		11.592.590,37	4.175.985,86	15.768.576,23
16.482.0018.0000.0000	HABITAR BEM		8.952.745,89	4.175.985,86	13.128.731,75
16.482.0018.1016.0000	IMPLANTACAO DE INFRAESTRUTURA URBANA		2.052.621,32		2.052.621,32
16.482.0018.1016.0001	IMPLANTACAO DE INFRAESTRUTURA URBANA		2.052.621,32		2.052.621,32
16.482.0018.1017.0000	REALIZACAO DE TRABALHO TECNICO SOCIAL JUNTO AS FAMILIAS DE BAIXA RENDA		3.975.302,04		3.975.302,04
16.482.0018.1017.0001	REALIZACAO DE TRABALHO TECNICO SOCIAL JUNTO AS FAMILIAS DE BAIXA RENDA		3.975.302,04		3.975.302,04

PREFEITURA MUNICIPAL DE FORTALEZA

EXERCÍCIO DE 2020

ANEXO 7

ORÇAMENTO FISCAL

CONSOLIDAÇÃO GERAL DAS DESPESAS

PROGRAMA DE TRABALHO

CÓDIGO	ESPECIFICAÇÃO	OPERAÇÃO ESPECIAL	PROJETO	ATIVIDADE	TOTAL
16.482.0018.1018.0000	MELHORIA DA HABITACAO DE INTERESSE SOCIAL		942.504,80		942.504,80
16.482.0018.1018.0001	MELHORIA DA HABITACAO DE INTERESSE SOCIAL		942.504,80		942.504,80
16.482.0018.1019.0000	PRODUCAO E MELHORIAS HABITACIONAIS E INFRAESTRUTURA - VILA DO MAR		1982.317,73		1982.317,73
16.482.0018.1019.0001	PRODUCAO E MELHORIAS HABITACIONAIS E INFRAESTRUTURA - VILA DO MAR		1982.317,73		1982.317,73
16.482.0018.2964.0000	PROMOCAO DE LOCACAO SOCIAL PARA FAMILIAS DE BAIXA RENDA EM CASOS EMERGENCIAIS			4.175.985,86	4.175.985,86
16.482.0018.2964.0001	PROMOCAO DE LOCACAO SOCIAL PARA FAMILIAS DE BAIXA RENDA EM CASOS EMERGENCIAIS			4.175.985,86	4.175.985,86
16.482.0022.0000.0000	REGULARIZACAO FUNDIARIA DE ASSENTAMENTOS PRECARIOS		2.639.844,48		2.639.844,48
16.482.0022.1050.0000	REGULARIZACAO FUNDIARIA DE MELHORIAS HABITACIONAIS E URBANIZACAO		2.053.509,48		2.053.509,48
16.482.0022.1050.0001	REGULARIZACAO FUNDIARIA DE MELHORIAS HABITACIONAIS E URBANIZACAO		2.053.509,48		2.053.509,48
16.482.0022.1051.0000	REGULARIZACAO FUNDIARIA EM OCUPACOES CONSOLIDADAS		246.701,52		246.701,52
16.482.0022.1051.0001	REGULARIZACAO FUNDIARIA EM OCUPACOES CONSOLIDADAS		35.407,34		35.407,34
16.482.0022.1051.0002	REGULARIZACAO FUNDIARIA - RIO COCO		211.294,18		211.294,18
16.482.0022.1054.0000	REGULARIZACAO FUNDIARIA EM CONJUNTOS HABITACIONAIS		339.633,48		339.633,48
16.482.0022.1054.0001	REGULARIZACAO FUNDIARIA EM CONJUNTOS HABITACIONAIS		339.633,48		339.633,48
17.000.0000.0000.0000	SANEAMENTO		69.404.742,45		69.404.742,45
17.512.0000.0000.0000	SANEAMENTO BASICO URBANO		69.404.742,45		69.404.742,45
17.512.0208.0000.0000	PROGRAMA DE INFRAESTRUTURA EM EDUCACAO E SANEAMENTO - PROINFRA		69.404.742,45		69.404.742,45
17.512.0208.1059.0000	IMPLANTACAO DO SISTEMA DE ESGOTAMENTO SANITARIO, DRENAGEM E PAVIMENTACAO		69.404.742,45		69.404.742,45
17.512.0208.1059.0001	IMPLANTACAO DO SISTEMA DE ESGOTAMENTO SANITARIO		69.404.742,45		69.404.742,45
18.000.0000.0000.0000	GESTAO AMBIENTAL		1452.998,75	68.555.966,11	70.008.964,86
18.122.0000.0000.0000	ADMINISTRACAO GERAL		90.024,85	60.984.277,54	61.074.302,39
18.122.0001.0000.0000	GESTAO E MANUTENCAO		90.024,85	60.984.277,54	61.074.302,39
18.122.0001.1796.0000	AQUISICAO DE EQUIPAMENTOS, MOBILIARIOS E VEICULOS		90.024,85		90.024,85
18.122.0001.1796.0021	AQUISICAO DE EQUIPAMENTOS, MOBILIARIOS E VEICULOS		8.045,00		8.045,00
18.122.0001.1796.0043	AQUISICAO DE EQUIPAMENTOS, MOBILIARIOS E VEICULOS		81.979,85		81.979,85
18.122.0001.2016.0000	MANUTENCAO E FUNCIONAMENTO ADMINISTRATIVO			3.333.615,99	3.333.615,99

PREFEITURA MUNICIPAL DE FORTALEZA

EXERCÍCIO DE 2020

ANEXO 7

ORÇAMENTO FISCAL

CONSOLIDAÇÃO GERAL DAS DESPESAS

PROGRAMA DE TRABALHO

CÓDIGO	ESPECIFICAÇÃO	OPERAÇÃO ESPECIAL	PROJETO	ATIVIDADE	TOTAL
18.122.0001.2016.0020	MANUTENCAO E FUNCIONAMENTO ADMINISTRATIVO			1420.614,58	1420.614,58
18.122.0001.2016.0030	MANUTENCAO E FUNCIONAMENTO ADMINISTRATIVO			1894.409,66	1894.409,66
18.122.0001.2016.0031	MANUTENCAO E FUNCIONAMENTO ADMINISTRATIVO			18.591,75	18.591,75
18.122.0001.2195.0000	REMUNERACAO DE PESSOAL ATIVO DO MUNICIPIO E ENCARGOS SOCIAIS			57.650.661,55	57.650.661,55
18.122.0001.2195.0021	REMUNERACAO DE PESSOAL ATIVO DO MUNICIPIO E ENCARGOS SOCIAIS			45.958.107,39	45.958.107,39
18.122.0001.2195.0032	REMUNERACAO DE PESSOAL ATIVO DO MUNICIPIO E ENCARGOS SOCIAIS			11692.554,16	11692.554,16
18.125.0000.0000.0000	NORMALIZACAO E FISCALIZACAO		17.574,82	6.819.829,88	6.837.404,70
18.125.0138.0000.0000	REGULACAO, FISCALIZACAO E CONTROLE DOS SERVICOS PUBLICOS PELA ACFOR			3.983.122,16	3.983.122,16
18.125.0138.2554.0000	REGULAMENTACAO E FISCALIZACAO DOS SERVICOS PUBLICOS			3.983.122,16	3.983.122,16
18.125.0138.2554.0001	REGULAMENTACAO E FISCALIZACAO DOS SERVICOS PUBLICOS			3.983.122,16	3.983.122,16
18.125.0203.0000.0000	FISCALIZACAO INTEGRADA		17.574,82	2.836.707,72	2.854.282,54
18.125.0203.1432.0000	MODERNIZACAO DOS CANAIS DE COMUNICACAO E FISCALIZACAO INTEGRADA		17.574,82		17.574,82
18.125.0203.1432.0001	MODERNIZACAO DOS CANAIS DE COMUNICACAO E FISCALIZACAO INTEGRADA		17.574,82		17.574,82
18.125.0203.2191.0000	GESTAO DA FISCALIZACAO INTEGRADA			2.836.707,72	2.836.707,72
18.125.0203.2191.0001	GESTAO DA FISCALIZACAO INTEGRADA			2.836.707,72	2.836.707,72
18.541.0000.0000.0000	PRESERVACAO E CONSERVACAO AMBIENTAL		1.345.399,08	751.858,69	2.097.257,77
18.541.0087.0000.0000	SUSTENTABILIDADE DO AMBIENTE NATURAL E DO AMBIENTE CONSTRUIDO		362.824,50	751.858,69	1.114.683,19
18.541.0087.1713.0000	PROMOCAO DE ACOES DE EDUCACAO AMBIENTAL		362.824,50		362.824,50
18.541.0087.1713.0001	PROMOCAO DE ACOES DE EDUCACAO AMBIENTAL		362.824,50		362.824,50
18.541.0087.2049.0000	MANUTENCAO DOS ESPELHOS DE AGUA, DA REDE DE DRENAGEM NATURAL DO MUNICIPIO E IRRIGACAO EM PRACAS, PARQUES E CANTEIROS			751.858,69	751.858,69
18.541.0087.2049.0001	MANUTENCAO DOS ESPELHOS D' AGUA, DA REDE DE DRENAGEM NATURAL DO MUNICIPIO E IRRIGACAO EM PRACAS, PARQUES E CANTEIROS			751.858,69	751.858,69
18.541.0207.0000.0000	CIDADE SUSTENTAVEL		982.574,58		982.574,58
18.541.0207.1222.0000	GERENCIAMENTO, SUPERVISAO E CONSULTORIA DAS ACOES DO PROGRAMA FORTALEZA CIDADE SUSTENTAVEL		982.574,58		982.574,58
18.541.0207.1222.0001	GERENCIAMENTO, SUPERVISAO E CONSULTORIA DAS ACOES DO PROGRAMA FORTALEZA CIDADE SUSTENTAVEL		982.574,58		982.574,58
19.000.0000.0000.0000	CIENCIA E TECNOLOGIA		3.864.272,67	3.683.148,82	7.547.421,49
19.122.0000.0000.0000	ADMINISTRACAO GERAL		170.732,01	3.635.304,59	3.806.036,60

PREFEITURA MUNICIPAL DE FORTALEZA

EXERCÍCIO DE 2020

ANEXO 7

ORÇAMENTO FISCAL

CONSOLIDAÇÃO GERAL DAS DESPESAS

PROGRAMA DE TRABALHO

CÓDIGO	ESPECIFICAÇÃO	OPERAÇÃO ESPECIAL	PROJETO	ATIVIDADE	TOTAL
19.122.0001.0000.0000	GESTAO E MANUTENCAO		170.732,01	3.635.304,59	3.806.036,60
19.122.0001.1796.0000	AQUISICAO DE EQUIPAMENTOS, MOBILIARIOS E VEICULOS		170.732,01		170.732,01
19.122.0001.1796.0046	AQUISICAO DE EQUIPAMENTOS, MOBILIARIOS E VEICULOS		170.732,01		170.732,01
19.122.0001.2016.0000	MANUTENCAO E FUNCIONAMENTO ADMINISTRATIVO			461.003,14	461.003,14
19.122.0001.2016.0004	MANUTENCAO E FUNCIONAMENTO ADMINISTRATIVO			461.003,14	461.003,14
19.122.0001.2195.0000	REMUNERACAO DE PESSOAL ATIVO DO MUNICIPIO E ENCARGOS SOCIAIS			3.174.301,45	3.174.301,45
19.122.0001.2195.0005	REMUNERACAO DE PESSOAL ATIVO DO MUNICIPIO E ENCARGOS SOCIAIS			3.174.301,45	3.174.301,45
19.126.0000.0000.0000	TECNOLOGIA DA INFORMACAO		2.928.886,02	30.444,23	2.959.330,25
19.126.0093.0000.0000	MODERNIZACAO ADMINISTRATIVA E FISCAL DO MUNICIPIO		2.099.460,00		2.099.460,00
19.126.0093.1034.0000	IMPLANTACAO DO PROJETO FORTALEZA ONLINE		2.099.460,00		2.099.460,00
19.126.0093.1034.0002	IMPLANTACAO DO PROJETO FORTALEZA ONLINE		2.099.460,00		2.099.460,00
19.126.0182.0000.0000	FOMENTO DA CIENCIA, TECNOLOGIA E INOVACAO NA CIDADE			13.419,23	13.419,23
19.126.0182.2278.0000	MANUTENCAO DE EQUIPAMENTOS DE PROMOCAO DA TECNOLOGIA E CULTURA DIGITAL			13.419,23	13.419,23
19.126.0182.2278.0001	MANUTENCAO DE EQUIPAMENTOS DE PROMOCAO DA TECNOLOGIA E CULTURA DIGITAL			13.419,23	13.419,23
19.126.0183.0000.0000	PROMOCAO DA INOVACAO NA GESTAO PUBLICA		829.426,02	17.025,00	846.451,02
19.126.0183.1034.0000	IMPLANTACAO DO PROJETO FORTALEZA ONLINE		639.656,99		639.656,99
19.126.0183.1034.0001	IMPLANTACAO DO PROGRAMA FORTALEZA ONLINE AMPLIADO		639.656,99		639.656,99
19.126.0183.1057.0000	DESENVOLVIMENTO E IMPLANTACAO DE PROJETOS INOVADORES PARA OS ORGAOS DA PMF		189.769,03		189.769,03
19.126.0183.1057.0001	DESENVOLVIMENTO E IMPLANTACAO DE PROJETOS INOVADORES PARA OS ORGAOS DA PMF		189.769,03		189.769,03
19.126.0183.2024.0000	FUNCIONAMENTO E MANUTENCAO DO PROJETO FORTALEZA ONLINE			17.025,00	17.025,00
19.126.0183.2024.0001	FUNCIONAMENTO E MANUTENCAO DO PROGRAMA FORTALEZA ONLINE AMPLIADO			17.025,00	17.025,00
19.333.0000.0000.0000	EMPREGABILIDADE		102.200,00		102.200,00
19.333.0183.0000.0000	PROMOCAO DA INOVACAO NA GESTAO PUBLICA		102.200,00		102.200,00
19.333.0183.1065.0000	DESENVOLVIMENTO E IMPLANTACAO DO SISTEMA DA REDE MUNICIPAL DE QUALIFICACAO - REM UQ		102.200,00		102.200,00
19.333.0183.1065.0001	DESENVOLVIMENTO E IMPLANTACAO DO SISTEMA DA REDE MUNICIPAL DE QUALIFICACAO - REM UQ		102.200,00		102.200,00
19.573.0000.0000.0000	DIFUSAO DO CONHECIMENTO CIENTIFICO E TECNOLÓGICO		662.454,64	17.400,00	679.854,64

PREFEITURA MUNICIPAL DE FORTALEZA

EXERCÍCIO DE 2020

ANEXO 7

ORÇAMENTO FISCAL

CONSOLIDAÇÃO GERAL DAS DESPESAS

PROGRAMA DE TRABALHO

CÓDIGO	ESPECIFICAÇÃO	OPERAÇÃO ESPECIAL	PROJETO	ATIVIDADE	TOTAL
19.573.0182.0000.0000	FOMENTO DA CIENCIA, TECNOLOGIA E INOVACAO NA CIDADE		662.454,64		662.454,64
19.573.0182.1029.0000	IMPLANTACAO DE CASA DA CULTURA DIGITAL - VILA DA CULTURA DIGITAL		662.454,64		662.454,64
19.573.0182.1029.0001	IMPLANTACAO DE CASA DA CULTURA DIGITAL - VILA DA CULTURA DIGITAL		662.454,64		662.454,64
19.573.0183.0000.0000	PROMOCAO DA INOVACAO NA GESTAO PUBLICA			17.400,00	17.400,00
19.573.0183.2043.0000	CONCESSAO DE BOLSAS PARA FOMENTO DE ATIVIDADES DE PESQUISA E EXTENSAO			17.400,00	17.400,00
19.573.0183.2043.0001	CONCESSAO DE BOLSAS PARA FOMENTO DE ATIVIDADES DE PESQUISA E EXTENSAO			17.400,00	17.400,00
23.000.0000.0000.0000	COMERCIO E SERVICOS		78.660,67	3.917.042,81	3.995.703,48
23.122.0000.0000.0000	ADMINISTRACAO GERAL			3.702.378,91	3.702.378,91
23.122.0001.0000.0000	GESTAO E MANUTENCAO			3.702.378,91	3.702.378,91
23.122.0001.2016.0000	MANUTENCAO E FUNCIONAMENTO ADMINISTRATIVO			609.322,56	609.322,56
23.122.0001.2016.0046	MANUTENCAO E FUNCIONAMENTO ADMINISTRATIVO			609.322,56	609.322,56
23.122.0001.2195.0000	REMUNERACAO DE PESSOAL ATIVO DO MUNICIPIO E ENCARGOS SOCIAIS			3.093.056,35	3.093.056,35
23.122.0001.2195.0034	REMUNERACAO DE PESSOAL ATIVO DO MUNICIPIO E ENCARGOS SOCIAIS			3.093.056,35	3.093.056,35
23.451.0000.0000.0000	INFRA-ESTRUTURA URBANA			139.556,48	139.556,48
23.451.0001.0000.0000	GESTAO E MANUTENCAO			139.556,48	139.556,48
23.451.0001.2836.0000	MANUTENCAO DE PREDIOS PUBLICOS			139.556,48	139.556,48
23.451.0001.2836.0012	MANUTENCAO DE PREDIOS PUBLICOS			139.556,48	139.556,48
23.695.0000.0000.0000	TURISMO		78.660,67	75.107,42	153.768,09
23.695.0111.0000.0000	FORTALEZA CIDADE COM FUTURO		78.660,67	26.067,42	104.728,09
23.695.0111.1520.0000	GESTAO E SUPERVISAO		78.660,67		78.660,67
23.695.0111.1520.0001	GESTAO E SUPERVISAO - FORTALEZA CIDADE COM FUTURO		78.660,67		78.660,67
23.695.0111.2171.0000	MANUTENCAO E FUNCIONAMENTO DO OBSERVATORIO TURISTICO			26.067,42	26.067,42
23.695.0111.2171.0001	MANUTENCAO E FUNCIONAMENTO DO OBSERVATORIO TURISTICO			26.067,42	26.067,42
23.695.0136.0000.0000	DESENVOLVIMENTO E PROMOCAO DO TURISMO			49.040,00	49.040,00
23.695.0136.2218.0000	APOIO E PARTICIPACAO A EVENTOS PARA FINS DA PROMOCAO E CAPTACAO DO DESTINO FORTALEZA.			49.040,00	49.040,00
23.695.0136.2218.0001	APOIO E PARTICIPACAO A EVENTOS PARA FINS DA PROMOCAO E CAPTACAO DO DESTINO FORTALEZA.			49.040,00	49.040,00

PREFEITURA MUNICIPAL DE FORTALEZA

EXERCÍCIO DE 2020

ANEXO 7

ORÇAMENTO FISCAL

CONSOLIDAÇÃO GERAL DAS DESPESAS

PROGRAMA DE TRABALHO

CÓDIGO	ESPECIFICAÇÃO	OPERAÇÃO ESPECIAL	PROJETO	ATIVIDADE	TOTAL
24.000.0000.0000.0000	COMUNICACOES			10.439.397,68	10.439.397,68
24.131.0000.0000.0000	COMUNICACAO SOCIAL			10.439.397,68	10.439.397,68
24.131.0001.0000.0000	GESTAO E MANUTENCAO			10.439.397,68	10.439.397,68
24.131.0001.2006.0000	MANUTENCAO DA CENTRAL DE ATENDIMENTO			10.439.397,68	10.439.397,68
24.131.0001.2006.0001	MANUTENCAO DA CENTRAL DE ATENDIMENTO			10.439.397,68	10.439.397,68
25.000.0000.0000.0000	ENERGIA			61201000,00	61201000,00
25.752.0000.0000.0000	ENERGIA ELETRICA			61201000,00	61201000,00
25.752.0132.0000.0000	FORTALEZA ILUMINADA			61201000,00	61201000,00
25.752.0132.2863.0000	GESTAO DE ENERGIA ELETRICA E RENOVAVEL			61201000,00	61201000,00
25.752.0132.2863.0001	GESTAO DO CONSUMO DE ENERGIA ELETRICA DO MUNICIPIO			61201000,00	61201000,00
27.000.0000.0000.0000	DESPORTO E LAZER		25.749.409,69	15.19.099,18	27.268.508,87
27.451.0000.0000.0000	INFRA-ESTRUTURA URBANA		17.965.266,75		17.965.266,75
27.451.0209.0000.0000	INFRAESTRUTURA DE EQUIPAMENTOS E PREDIOS PUBLICOS		17.965.266,75		17.965.266,75
27.451.0209.1448.0000	CONSTRUCAO, AMPLIACAO E REFORMA DE EQUIPAMENTOS DE ESPORTE E LAZER		17.965.266,75		17.965.266,75
27.451.0209.1448.0001	CONSTRUCAO, AMPLIACAO E REFORMA DE EQUIPAMENTOS DE ESPORTE E LAZER		17.965.266,75		17.965.266,75
27.812.0000.0000.0000	DESPORTO COMUNITARIO		7.784.142,94		7.784.142,94
27.812.0003.0000.0000	DESENVOLVIMENTO DO DESPORTO COMUNITARIO E DE LAZER		7.784.142,94		7.784.142,94
27.812.0003.1008.0000	REALIZACAO DE EVENTOS ESPORTIVOS E DE LAZER		104.850,09		104.850,09
27.812.0003.1008.0001	APOIO E REALIZACAO DE EVENTOS ESPORTIVOS E DE LAZER		104.850,09		104.850,09
27.812.0003.1088.0000	AMPLIACAO E FUNCIONAMENTO DOS NUCLEOS DE ESPORTE E LAZER		7.465.221,16		7.465.221,16
27.812.0003.1088.0001	AMPLIACAO E FUNCIONAMENTO DOS NUCLEOS DE ESPORTE E LAZER		7.465.221,16		7.465.221,16
27.812.0003.1236.0000	AQUISICAO E DISTRIBUICAO DE MATERIAL ESPORTIVO		214.071,69		214.071,69
27.812.0003.1236.0001	AQUISICAO E DISTRIBUICAO DE MATERIAL ESPORTIVO		214.071,69		214.071,69
27.813.0000.0000.0000	LAZER			15.19.099,18	15.19.099,18
27.813.0005.0000.0000	INFRAESTRUTURA DE ESPORTE E LAZER			15.19.099,18	15.19.099,18

PREFEITURA MUNICIPAL DE FORTALEZA

EXERCÍCIO DE 2020

ANEXO 7

ORÇAMENTO FISCAL

CONSOLIDAÇÃO GERAL DAS DESPESAS

PROGRAMA DE TRABALHO

CÓDIGO	ESPECIFICAÇÃO	OPERAÇÃO ESPECIAL	PROJETO	ATIVIDADE	TOTAL
27.813.0005.2834.0000	MANUTENCAO DOS EQUIPAMENTOS ESPORTIVOS			1519.099,18	1519.099,18
27.813.0005.2834.0001	MANUTENCAO DOS EQUIPAMENTOS ESPORTIVOS			1409.847,20	1409.847,20
27.813.0005.2834.0002	MANUTENCAO DE ARENINHAS			109.251,98	109.251,98
28.000.0000.0000.0000	ENCARGOS ESPECIAIS	115.752.584,95	942.569,70	207.065.432,33	208.008.002,03
28.843.0000.0000.0000	SERVICO DA DIVIDA INTERNA			65.631.939,28	65.631.939,28
28.843.0012.0000.0000	ENCARGOS GERAIS DO MUNICIPIO			65.631.939,28	65.631.939,28
28.843.0012.2890.0000	SERVICO DA DIVIDA INTERNA			65.631.939,28	65.631.939,28
28.843.0012.2890.0001	SERVICO DA DIVIDA INTERNA			65.631.939,28	65.631.939,28
28.844.0000.0000.0000	SERVICO DA DIVIDA EXTERNA			128.037.078,41	128.037.078,41
28.844.0012.0000.0000	ENCARGOS GERAIS DO MUNICIPIO			128.037.078,41	128.037.078,41
28.844.0012.2893.0000	SERVICO DA DIVIDA EXTERNA			128.037.078,41	128.037.078,41
28.844.0012.2893.0001	SERVICO DA DIVIDA EXTERNA			128.037.078,41	128.037.078,41
28.846.0000.0000.0000	OUTROS ENCARGOS ESPECIAIS	115.752.584,95	942.569,70	13.396.414,64	14.338.984,34
28.846.0012.0000.0000	ENCARGOS GERAIS DO MUNICIPIO	115.752.584,95	942.569,70	13.396.414,64	14.338.984,34
28.846.0012.1030.0000	INCENTIVO A ARRECADACAO E PROMOCAO DA EDUCACAO FISCAL		942.569,70		942.569,70
28.846.0012.1030.0001	INCENTIVO A ARRECADACAO E PROMOCAO DA EDUCACAO FISCAL		942.569,70		942.569,70
28.846.0012.2022.0000	OUTRAS OBRIGACOES DEVIDAS PELO MUNICIPIO			13.396.414,64	13.396.414,64
28.846.0012.2022.0001	OUTRAS OBRIGACOES DEVIDAS PELO MUNICIPIO			13.396.414,64	13.396.414,64
TOTAL		118.879.245,39	966.430.410,75	3.870.556.768,64	4.955.866.424,78

PREFEITURA MUNICIPAL DE FORTALEZA

EXERCÍCIO DE 2020

ANEXO 8

ORÇAMENTO FISCAL

DEMONSTRATIVO DAS DESPESAS POR FUNÇÃO, SUBFUNÇÃO, PROGRAMA, PROJETOS E ATIVIDADES

PROGRAMA DE TRABALHO

CÓDIGO	ESPECIFICAÇÃO	PROGRAMA DE TRABALHO		
		ORDINÁRIO	VINCULADO	TOTAL
01000.0000.0000.0000	LEGISLATIVA	179.774.407,22		179.774.407,22
010310000.0000.0000	ACAO LEGISLATIVA	179.774.407,22		179.774.407,22
010310002.0000.0000	ATUACAO LEGISLATIVA DA CAMARA MUNICIPAL	179.774.407,22		179.774.407,22
010310002.2195.0000	REMUNERACAO DE PESSOAL ATIVO DO MUNICIPIO E ENCARGOS SOCIAIS	111.799.546,12		111.799.546,12
010310002.2195.0001	REMUNERACAO DE PESSOAL ATIVO DO MUNICIPIO E ENCARGOS SOCIAIS	111.799.546,12		111.799.546,12
010310002.2783.0000	MANUTENCAO DAS ATIVIDADES DO PODER LEGISLATIVO	67.974.861,10		67.974.861,10
010310002.2783.0001	MANUTENCAO DAS ATIVIDADES DO PODER LEGISLATIVO	39.311.177,75		39.311.177,75
010310002.2783.0002	MANUTENCAO DOS SERVICOS ADMINISTRATIVOS	28.663.683,35		28.663.683,35
02.000.0000.0000.0000	JUDICIARIA	47.505.404,55	777.620,57	48.283.025,12
02.092.0000.0000.0000	REPRESENTACAO JUDICIAL E EXTRAJUDICIAL	86.402,29	777.620,57	864.022,86
02.092.0180.0000.0000	GESTAO E MODERNIZACAO DA DIVIDA ATIVA	86.402,29	777.620,57	864.022,86
02.092.0180.1006.0000	MODERNIZACAO DA GESTAO ADMINISTRATIVA E FISCAL DA DIVIDA ATIVA	86.402,29	777.620,57	864.022,86
02.092.0180.1006.0001	MODERNIZACAO DA GESTAO ADMINISTRATIVA E FISCAL DA DIVIDA ATIVA	86.402,29	777.620,57	864.022,86
02.122.0000.0000.0000	ADMINISTRACAO GERAL	47.419.002,26		47.419.002,26
02.122.0001.0000.0000	GESTAO E MANUTENCAO	47.419.002,26		47.419.002,26
02.122.0001.1005.0000	AQUISICAO E IMPLANTACAO DE PRODUTOS E SERVICOS DE TI	746.459,43		746.459,43
02.122.0001.1005.0052	AQUISICAO E IMPLANTACAO DE PRODUTOS E SERVICOS DE TI	746.459,43		746.459,43
02.122.0001.2016.0000	MANUTENCAO E FUNCIONAMENTO ADMINISTRATIVO	760.937,34		760.937,34
02.122.0001.2016.0006	MANUTENCAO E FUNCIONAMENTO ADMINISTRATIVO	760.937,34		760.937,34
02.122.0001.2195.0000	REMUNERACAO DE PESSOAL ATIVO DO MUNICIPIO E ENCARGOS SOCIAIS	45.911.605,49		45.911.605,49
02.122.0001.2195.0007	REMUNERACAO DE PESSOAL ATIVO DO MUNICIPIO E ENCARGOS SOCIAIS	44.336.385,77		44.336.385,77
02.122.0001.2195.0008	REMUNERACAO DE PESSOAL ATIVO DO MUNICIPIO E ENCARGOS SOCIAIS	1.575.219,72		1.575.219,72
03.000.0000.0000.0000	ESSENCIAL A JUSTICA	149.740,73		149.740,73
03.128.0000.0000.0000	FORMACAO DE RECURSOS HUMANOS	149.740,73		149.740,73
03.128.0082.0000.0000	GESTAO DE PESSOAS E VALORIZACAO DOS SERVIDORES	149.740,73		149.740,73
03.128.0082.2457.0000	FORMACAO E CAPACITACAO DOS PROCURADORES MUNICIPAIS	149.740,73		149.740,73

PREFEITURA MUNICIPAL DE FORTALEZA

EXERCÍCIO DE 2020

ANEXO 8

ORÇAMENTO FISCAL

DEMONSTRATIVO DAS DESPESAS POR FUNÇÃO, SUBFUNÇÃO, PROGRAMA, PROJETOS E ATIVIDADES

PROGRAMA DE TRABALHO

CÓDIGO	ESPECIFICAÇÃO	ORDINÁRIO	VINCULADO	TOTAL
03.128.0082.2457.0001	FORMACAO E CAPACITACAO DOS PROCURADORES MUNICIPAIS	149.740,73		149.740,73
04.000.0000.0000.0000	ADMINISTRACAO	759.601.573,84	12.200.445,81	771.802.019,65
04.121.0000.0000.0000	PLANEJAMENTO E ORCAMENTO	459.608,40		459.608,40
04.121.0098.0000.0000	GESTAO PARTICIPATIVA E SOCIAL	459.608,40		459.608,40
04.121.0098.1496.0000	FORMACAO PARA PROMOCAO DA CIDADANIA	459.608,40		459.608,40
04.121.0098.1496.0001	FORMACAO PARA PROMOCAO DA CIDADANIA	459.608,40		459.608,40
04.122.0000.0000.0000	ADMINISTRACAO GERAL	743.701.548,68	4.293.432,45	747.994.981,13
04.122.0001.0000.0000	GESTAO E MANUTENCAO	448.692.397,10	3.334.025,66	452.026.422,76
04.122.0001.1145.0000	CONTRATACAO DE ASSESSORIA, CONSULTORIA E SERVICOS ESPECIALIZADOS	5.638.803,42		5.638.803,42
04.122.0001.1145.0002	CONTRATACAO DE CONSULTORIA ESPECIALIZADA	5.638.803,42		5.638.803,42
04.122.0001.1796.0000	AQUISICAO DE EQUIPAMENTOS, MOBILIARIOS E VEICULOS	2.200.354,42	1.500,00	2.201.854,42
04.122.0001.1796.0003	AQUISICAO DE EQUIPAMENTOS, MOBILIARIOS E VEICULOS	5.476,00		5.476,00
04.122.0001.1796.0009	AQUISICAO DE EQUIPAMENTOS, MOBILIARIOS E VEICULOS	503.493,20		503.493,20
04.122.0001.1796.0011	AQUISICAO DE EQUIPAMENTOS, MOBILIARIOS E VEICULOS	124.898,95		124.898,95
04.122.0001.1796.0013	AQUISICAO DE EQUIPAMENTOS, MOBILIARIOS E VEICULOS	182.206,48		182.206,48
04.122.0001.1796.0016	AQUISICAO DE EQUIPAMENTOS, MOBILIARIOS E VEICULOS	273.907,94		273.907,94
04.122.0001.1796.0017	AQUISICAO DE EQUIPAMENTOS, MOBILIARIOS E VEICULOS	5.830,00		5.830,00
04.122.0001.1796.0024	AQUISICAO DE EQUIPAMENTOS, MOBILIARIOS E VEICULOS	6.713,15		6.713,15
04.122.0001.1796.0032	AQUISICAO DE EQUIPAMENTOS, MOBILIARIOS E VEICULOS	2.711,00		2.711,00
04.122.0001.1796.0033	AQUISICAO DE EQUIPAMENTOS, MOBILIARIOS E VEICULOS	5.117,70		5.117,70
04.122.0001.1796.0041	AQUISICAO DE EQUIPAMENTOS, MOBILIARIOS E VEICULOS		1.500,00	1.500,00
04.122.0001.2016.0000	MANUTENCAO E FUNCIONAMENTO ADMINISTRATIVO	53.253.801,95	3.256.687,66	56.510.489,61
04.122.0001.2016.0001	MANUTENCAO E FUNCIONAMENTO ADMINISTRATIVO	6.826.215,28		6.826.215,28
04.122.0001.2016.0002	MANUTENCAO E FUNCIONAMENTO ADMINISTRATIVO	988.061,37		988.061,37
04.122.0001.2016.0003	MANUTENCAO E FUNCIONAMENTO ADMINISTRATIVO	1.403.244,66		1.403.244,66
04.122.0001.2016.0005	MANUTENCAO E FUNCIONAMENTO ADMINISTRATIVO	200.751,55		200.751,55

PREFEITURA MUNICIPAL DE FORTALEZA

EXERCÍCIO DE 2020

ANEXO 8

ORÇAMENTO FISCAL

DEMONSTRATIVO DAS DESPESAS POR FUNÇÃO, SUBFUNÇÃO, PROGRAMA, PROJETOS E ATIVIDADES

PROGRAMA DE TRABALHO

CÓDIGO	ESPECIFICAÇÃO	ORDINÁRIO	VINCULADO	TOTAL
04.122.00012016.0007	MANUTENCAO E FUNCIONAMENTO ADMINISTRATIVO	381.967,11		381.967,11
04.122.00012016.0008	MANUTENCAO E FUNCIONAMENTO ADMINISTRATIVO	327.883,89		327.883,89
04.122.00012016.0009	MANUTENCAO E FUNCIONAMENTO ADMINISTRATIVO	2.404.374,54		2.404.374,54
04.122.00012016.0012	MANUTENCAO E FUNCIONAMENTO ADMINISTRATIVO	5.582.474,23		5.582.474,23
04.122.00012016.0013	MANUTENCAO E FUNCIONAMENTO ADMINISTRATIVO	459.774,67		459.774,67
04.122.00012016.0017	MANUTENCAO E FUNCIONAMENTO ADMINISTRATIVO	2.655.706,20	2.247.026,78	4.902.732,98
04.122.00012016.0018	MANUTENCAO E FUNCIONAMENTO ADMINISTRATIVO	2.372.152,23	1.009.660,88	3.381.813,11
04.122.00012016.0021	MANUTENCAO E FUNCIONAMENTO ADMINISTRATIVO	30,05		30,05
04.122.00012016.0022	MANUTENCAO E FUNCIONAMENTO ADMINISTRATIVO	22.005.034,07		22.005.034,07
04.122.00012016.0026	MANUTENCAO E FUNCIONAMENTO ADMINISTRATIVO	411.243,95		411.243,95
04.122.00012016.0027	MANUTENCAO E FUNCIONAMENTO ADMINISTRATIVO	4.333,70		4.333,70
04.122.00012016.0033	MANUTENCAO E FUNCIONAMENTO ADMINISTRATIVO	202.699,79		202.699,79
04.122.00012016.0035	MANUTENCAO E FUNCIONAMENTO ADMINISTRATIVO	368.492,41		368.492,41
04.122.00012016.0039	MANUTENCAO E FUNCIONAMENTO ADMINISTRATIVO	713.826,80		713.826,80
04.122.00012016.0040	MANUTENCAO E FUNCIONAMENTO ADMINISTRATIVO	741.668,10		741.668,10
04.122.00012016.0041	MANUTENCAO E FUNCIONAMENTO ADMINISTRATIVO	785.906,77		785.906,77
04.122.00012016.0042	MANUTENCAO E FUNCIONAMENTO ADMINISTRATIVO	890.106,36		890.106,36
04.122.00012016.0043	MANUTENCAO E FUNCIONAMENTO ADMINISTRATIVO	993.042,45		993.042,45
04.122.00012016.0044	MANUTENCAO E FUNCIONAMENTO ADMINISTRATIVO	717.922,72		717.922,72
04.122.00012016.0045	MANUTENCAO E FUNCIONAMENTO ADMINISTRATIVO	387.881,27		387.881,27
04.122.00012016.0047	MANUTENCAO PREDIAL DO PACO MUNICIPAL	1.233.119,73		1.233.119,73
04.122.00012016.0052	MANUTENCAO E FUNCIONAMENTO ADMINISTRATIVO DA SECRETARIA	195.888,05		195.888,05
04.122.00012048.0000	PUBLICACOES LEGAIS REFERENTES A PROCEDIMENTOS LICITATORIOS, CONTRATOS, CONVENIOS E ADITIVOS DOS ORGAOS E ENTIDADES DO PODER EXECUTIVO.	2.101.389,74		2.101.389,74
04.122.00012048.0001	PUBLICACOES LEGAIS REFERENTES A PROCEDIMENTOS LICITATORIOS, CONTRATOS, CONVENIOS E ADITIVOS DOS ORGAOS E ENTIDADES DO PODER EXECUTIVO.	2.101.389,74		2,101,389,74
04.122.00012195.0000	REMUNERACAO DE PESSOAL ATIVO DO MUNICIPIO E ENCARGOS SOCIAIS	385.362.637,13	75.838,00	385.438.475,13
04.122.00012195.0002	REMUNERACAO DE PESSOAL ATIVO DO MUNICIPIO E ENCARGOS SOCIAIS	23.023.585,98		23.023.585,98

PREFEITURA MUNICIPAL DE FORTALEZA

EXERCÍCIO DE 2020

ANEXO 8

ORÇAMENTO FISCAL

DEMONSTRATIVO DAS DESPESAS POR FUNÇÃO, SUBFUNÇÃO, PROGRAMA, PROJETOS E ATIVIDADES

PROGRAMA DE TRABALHO

CÓDIGO	ESPECIFICAÇÃO	ORDINÁRIO	VINCULADO	TOTAL
04.122.00012195.0003	REMUNERACAO DE PESSOAL ATIVO DO MUNICIPIO E ENCARGOS SOCIAIS	7.820.396,76	240,00	7.820.636,76
04.122.00012195.0004	REMUNERACAO DE PESSOAL ATIVO DO MUNICIPIO E ENCARGOS SOCIAIS	68.052.544,61	800,00	68.053.344,61
04.122.00012195.0006	REMUNERACAO DE PESSOAL ATIVO DO MUNICIPIO E ENCARGOS SOCIAIS	5.136.555,46		5.136.555,46
04.122.00012195.0009	REMUNERACAO DE PESSOAL ATIVO DO MUNICIPIO E ENCARGOS SOCIAIS	3.042.354,13		3.042.354,13
04.122.00012195.0010	REMUNERACAO DE PESSOAL ATIVO DO MUNICIPIO E ENCARGOS SOCIAIS	10.446.438,69		10.446.438,69
04.122.00012195.0013	REMUNERACAO DE PESSOAL ATIVO DO MUNICIPIO E ENCARGOS SOCIAIS	18.028.652,83	5.290,00	18.033.942,83
04.122.00012195.0014	REMUNERACAO DE PESSOAL ATIVO DO MUNICIPIO E ENCARGOS SOCIAIS	7.787.547,11		7.787.547,11
04.122.00012195.0015	REMUNERACAO DE PESSOAL ATIVO DO MUNICIPIO E ENCARGOS SOCIAIS	7.250.586,98	800,00	7.251.386,98
04.122.00012195.0018	REMUNERACAO DE PESSOAL ATIVO DO MUNICIPIO E ENCARGOS SOCIAIS	37.789.461,09		37.789.461,09
04.122.00012195.0019	REMUNERACAO DE PESSOAL ATIVO DO MUNICIPIO E ENCARGOS SOCIAIS	39.276.020,81	65.268,00	39.341.288,81
04.122.00012195.0022	REMUNERACAO DE PESSOAL ATIVO DO MUNICIPIO E ENCARGOS SOCIAIS	96.531.912,74	3.440,00	96.535.352,74
04.122.00012195.0030	REMUNERACAO DE PESSOAL ATIVO DO MUNICIPIO E ENCARGOS SOCIAIS	4.818.023,52		4.818.023,52
04.122.00012195.0033	REMUNERACAO DE PESSOAL ATIVO DO MUNICIPIO E ENCARGOS SOCIAIS	2.900.745,70		2.900.745,70
04.122.00012195.0036	REMUNERACAO DE PESSOAL ATIVO DO MUNICIPIO E ENCARGOS SOCIAIS	1.756.444,75		1.756.444,75
04.122.00012195.0040	REMUNERACAO DE PESSOAL ATIVO DO MUNICIPIO E ENCARGOS SOCIAIS	2.859.554,49		2.859.554,49
04.122.00012195.0041	REMUNERACAO DE PESSOAL ATIVO DO MUNICIPIO E ENCARGOS SOCIAIS	8.468.290,85		8.468.290,85
04.122.00012195.0042	REMUNERACAO DE PESSOAL ATIVO DO MUNICIPIO E ENCARGOS SOCIAIS	9.871.444,47		9.871.444,47
04.122.00012195.0043	REMUNERACAO DE PESSOAL ATIVO DO MUNICIPIO E ENCARGOS SOCIAIS	8.284.656,99		8.284.656,99
04.122.00012195.0044	REMUNERACAO DE PESSOAL ATIVO DO MUNICIPIO E ENCARGOS SOCIAIS	6.873.592,13		6.873.592,13
04.122.00012195.0045	REMUNERACAO DE PESSOAL ATIVO DO MUNICIPIO E ENCARGOS SOCIAIS	6.292.738,13		6.292.738,13
04.122.00012195.0046	REMUNERACAO DE PESSOAL ATIVO DO MUNICIPIO E ENCARGOS SOCIAIS	7.370.581,26		7.370.581,26
04.122.00012195.0049	REMUNERACAO DE PESSOAL ATIVO DO MUNICIPIO E ENCARGOS SOCIAIS	1.680.507,65		1.680.507,65
04.122.000123210000	MANUTENCAO DO CONTENCIOSO ADMINISTRATIVO E TRIBUTARIO	135.410,44		135.410,44
04.122.000123210001	MANUTENCAO DO CONTENCIOSO ADMINISTRATIVO E TRIBUTARIO	135.410,44		135.410,44
04.122.0006.0000.0000	OBRAS PUBLICAS DE INFRAESTRUTURA	1.001.196,74		1.001.196,74
04.122.0006.1435.0000	REFORMA E AMPLIACAO DO IMPARH	1.001.196,74		1,001.196,74

PREFEITURA MUNICIPAL DE FORTALEZA

EXERCÍCIO DE 2020

ANEXO 8

ORÇAMENTO FISCAL

DEMONSTRATIVO DAS DESPESAS POR FUNÇÃO, SUBFUNÇÃO, PROGRAMA, PROJETOS E ATIVIDADES

PROGRAMA DE TRABALHO

CÓDIGO	ESPECIFICAÇÃO	ORDINÁRIO	VINCULADO	TOTAL
04.122.0006.1435.0001	REFORMA E AMPLIACAO DO IMPARH	1001.196,74		1001.196,74
04.122.0012.0000.0000	ENCARGOS GERAIS DO MUNICIPIO	3.071.203,74		3.071.203,74
04.122.0012.0003.0000	REFORCO AS DOTACOES DE PESSOAL DE ORGAOS E ENTIDADES, DECORRENTES DE CONCURSOS PUBLICOS, PCCS, ACORDOS COLETIVOS E DISSIDIOS	3.145,68		3.145,68
04.122.0012.0003.0001	REFORCO AS DOTACOES DE PESSOAL DE ORGAOS E ENTIDADES, DECORRENTES DE CONCURSOS PUBLICOS, PCCS, ACORDOS COLETIVOS E DISSIDIOS	3.145,68		3.145,68
04.122.0012.0023.0000	ENCARGOS COM A LIQUIDACAO DE EMPRESAS PUBLICAS	3.068.058,06		3.068.058,06
04.122.0012.0023.0001	ENCARGOS COM A LIQUIDACAO DE EMPRESAS PUBLICAS	1.148.363,84		1.148.363,84
04.122.0012.0023.0002	ENCARGOS COM LIQUIDACAO DA CTC	199.694,22		199.694,22
04.122.0082.0000.0000	GESTAO DE PESSOAS E VALORIZACAO DOS SERVIDORES	1.740.885,80		1.740.885,80
04.122.0082.1125.0000	REALIZACAO DE CONCURSO PUBLICO E SELECAO DE PESSOAL	1.740.885,80		1.740.885,80
04.122.0082.1125.0006	REALIZACAO DE CONCURSO PUBLICO E SELECAO DE PESSOAL	1.740.885,80		1.740.885,80
04.122.0093.0000.0000	MODERNIZACAO ADMINISTRATIVA E FISCAL DO MUNICIPIO	4.756.483,36		4.756.483,36
04.122.0093.1554.0000	DESENVOLVIMENTO DE PROJETOS DE OTIMIZACAO DO GASTO PUBLICO	4.756.483,36		4.756.483,36
04.122.0093.1554.0001	DESENVOLVIMENTO DE PROJETOS DE OTIMIZACAO DO GASTO PUBLICO	4.756.483,36		4.756.483,36
04.122.0153.0000.0000	MODERNIZACAO DA GESTAO DE RECURSOS LOGISTICOS E SERVICOS COMPARTILHADOS	207.663.873,92		207.663.873,92
04.122.0153.1378.0000	AMPLIACAO DO ARQUIVO CENTRAL DA PMF	633.383,88		633.383,88
04.122.0153.1378.0001	AMPLIACAO DO ARQUIVO CENTRAL DA PMF	633.383,88		633.383,88
04.122.0153.2039.0000	SUPRIMENTO E GESTAO DE TRANSPORTE DA PMF	3.081.700,00		3.081.700,00
04.122.0153.2039.0001	SUPRIMENTO E GESTAO DE TRANSPORTE DA PMF	3.081.700,00		3.081.700,00
04.122.0153.2163.0000	GESTAO DA TERCEIRIZACAO CORPORATIVA DA PMF	170.620.807,63		170.620.807,63
04.122.0153.2163.0001	GESTAO DA TERCEIRIZACAO CORPORATIVA DA PMF	170.620.807,63		170.620.807,63
04.122.0153.2164.0000	LOCACAO DE VEICULOS AUTOMOTIVOS	33.327.982,41		33.327.982,41
04.122.0153.2164.0001	LOCACAO DE VEICULOS AUTOMOTIVOS	33.327.982,41		33.327.982,41
04.122.0155.0000.0000	GESTAO DE PATRIMONIO	3.832.886,79		3.832.886,79
04.122.0155.1379.0000	GESTAO DA REGULARIZACAO DOS BENS IMOVEIS M UNICIPAIS	281.419,50		281.419,50
04.122.0155.1379.0001	GESTAO DA REGULARIZACAO DOS BENS IMOVEIS M UNICIPAIS	281.419,50		281.419,50
04.122.0155.2594.0000	LOCACAO DE IMOVEIS E CORRELATOS DA GESTAO	3.551.467,29		3.551.467,29

PREFEITURA MUNICIPAL DE FORTALEZA

EXERCÍCIO DE 2020

ANEXO 8

ORÇAMENTO FISCAL

DEMONSTRATIVO DAS DESPESAS POR FUNÇÃO, SUBFUNÇÃO, PROGRAMA, PROJETOS E ATIVIDADES

PROGRAMA DE TRABALHO

CÓDIGO	ESPECIFICAÇÃO	ORDINÁRIO	VINCULADO	TOTAL
04.122.0155.2594.0001	LOCACAO DE IMOVEIS E CORRELATOS DA GESTAO	3.551.467,29		3.551.467,29
04.122.0176.0000.0000	COMUNICACAO INSTITUCIONAL E APOIO AS POLITICAS PUBLICAS	60.777.782,42		60.777.782,42
04.122.0176.1423.0000	REALIZACAO DE ESTUDOS E PESQUISAS PARA AVALIACAO DAS ACOES DO MUNICIPIO	1.282.176,00		1.282.176,00
04.122.0176.1423.0001	REALIZACAO DE ESTUDOS E PESQUISAS PARA AVALIACAO DAS ACOES DO MUNICIPIO	1.282.176,00		1,282.176,00
04.122.0176.2059.0000	ACAO DE INTEGRACAO DE MONITORAMENTO E POLITICAS PUBLICAS	96.182,60		96.182,60
04.122.0176.2059.0001	ACAO DE INTEGRACAO DE MONITORAMENTO E POLITICAS PUBLICAS	96.182,60		96.182,60
04.122.0176.2123.0000	APOIO A GESTAO DE PROGRAMAS E PROJETOS	1910.410,00		1910.410,00
04.122.0176.2123.0001	APOIO A GESTAO DE PROGRAMAS E PROJETOS	1910.410,00		1910.410,00
04.122.0176.2475.0000	CRIACAO, PRODUCAO E VEICULACAO DAS ACOES DO GOVERNO MUNICIPAL	55.495.666,79		55.495.666,79
04.122.0176.2475.0001	PUBLICIDADE INSTITUCIONAL E INFORMATIVA	55.495.666,79		55.495.666,79
04.122.0176.2822.0000	MONITORAMENTO DE CONTEUDOS INFORMATIVOS	551.564,55		551.564,55
04.122.0176.2822.0001	MONITORAMENTO DE CONTEUDOS INFORMATIVOS	551.564,55		551.564,55
04.122.0176.2826.0000	ASSESSORAMENTO DE IMPRENSA E RELACOES PUBLICAS PARA O GOVERNO MUNICIPAL	1.441.782,48		1.441.782,48
04.122.0176.2826.0001	ASSESSORAMENTO DE IMPRENSA E RELACOES PUBLICAS PARA O GOVERNO MUNICIPAL	1.390.077,48		1.390.077,48
04.122.0176.2826.0002	OPERACIONALIZACAO DA TV MUNICIPAL	51.705,00		51.705,00
04.122.0177.0000.0000	GESTAO DE EVENTOS GOVERNAMENTAIS	11.909.160,11		11.909.160,11
04.122.0177.2995.0000	REALIZACAO, COORDENACAO E MOBILIZACAO DE EVENTOS GOVERNAMENTAIS	6.238.701,99		6.238.701,99
04.122.0177.2995.0001	REALIZACAO, COORDENACAO E MOBILIZACAO DE EVENTOS GOVERNAMENTAIS	6.238.701,99		6.238.701,99
04.122.0177.2996.0000	REALIZACAO DE EVENTOS INSTITUCIONAIS	5.670.458,12		5.670.458,12
04.122.0177.2996.0001	REALIZACAO DE EVENTOS INSTITUCIONAIS	5.670.458,12		5.670.458,12
04.122.0206.0000.0000	PROGRAMA DE FORTALECIMENTO DE INCLUSAO SOCIAL E REDES DE ATENCAO - PROREDES		959.406,79	959.406,79
04.122.0206.2007.0000	GESTAO E SUPERVISAO DO PROREDES		959.406,79	959.406,79
04.122.0206.2007.0001	GESTAO E SUPERVISAO DO PROREDES		959.406,79	959.406,79
04.122.0214.0000.0000	FORTALECIMENTO DO FISCO	255.678,70		255.678,70
04.122.0214.1091.0000	MODERNIZACAO DA GESTAO FAZENDARIA	68.404,44		68.404,44
04.122.0214.1091.0001	MODERNIZACAO DA GESTAO FAZENDARIA	68.404,44		68.404,44

PREFEITURA MUNICIPAL DE FORTALEZA

EXERCÍCIO DE 2020

ANEXO 8

ORÇAMENTO FISCAL

DEMONSTRATIVO DAS DESPESAS POR FUNÇÃO, SUBFUNÇÃO, PROGRAMA, PROJETOS E ATIVIDADES

PROGRAMA DE TRABALHO

CÓDIGO	ESPECIFICAÇÃO	ORDINÁRIO	VINCULADO	TOTAL
04.122.0214.1604.0000	CONSTRUÇÃO, AMPLIAÇÃO E REFORMA DE PREDIOS PÚBLICOS	187.274,26		187.274,26
04.122.0214.1604.0005	CONSTRUÇÃO, AMPLIAÇÃO E REFORMA DE PREDIOS PÚBLICOS	187.274,26		187.274,26
04.124.0000.0000.0000	CONTROLE INTERNO	2.122.728,38		2.122.728,38
04.124.0065.0000.0000	CONTROLE INTERNO PREVENTIVO E AUDITORIA GOVERNAMENTAL	2.122.728,38		2.122.728,38
04.124.0065.2267.0000	PROMOVER AUDITÓRIAS SISTEMÁTICAS EM PROCESSOS, PROGRAMAS DE GOVERNO E ÁREAS ESPECIALIZADAS	2.122.728,38		2.122.728,38
04.124.0065.2267.0001	REMUNERAÇÃO DA EQUIPE TÉCNICA RESPONSÁVEL PELA PROMOÇÃO DAS AUDITÓRIAS SISTEMÁTICAS	2.122.728,38		2.122.728,38
04.125.0000.0000.0000	NORMALIZAÇÃO E FISCALIZAÇÃO	1662.238,13		1662.238,13
04.125.0138.0000.0000	REGULAÇÃO, FISCALIZAÇÃO E CONTROLE DOS SERVIÇOS PÚBLICOS PELA ACFOR	1662.238,13		1662.238,13
04.125.0138.2559.0000	MANUTENÇÃO DO PROGRAMA DE FISCALIZAÇÃO INTEGRADA	1662.238,13		1662.238,13
04.125.0138.2559.0001	MANUTENÇÃO DO PROGRAMA DE FISCALIZAÇÃO INTEGRADA	1662.238,13		1662.238,13
04.126.0000.0000.0000	TECNOLOGIA DA INFORMAÇÃO	10.123.293,99	6.693.751,92	16.817.045,91
04.126.0001.0000.0000	GESTÃO E MANUTENÇÃO	2.186.762,55	188.288,06	2.375.050,61
04.126.0001.1005.0000	AQUISIÇÃO E IMPLANTAÇÃO DE PRODUTOS E SERVIÇOS DE TI	2.186.762,55	188.288,06	2.375.050,61
04.126.0001.1005.0002	AQUISIÇÃO E IMPLANTAÇÃO DE PRODUTOS E SERVIÇOS DE TI	97.657,65		97.657,65
04.126.0001.1005.0003	AQUISIÇÃO E IMPLANTAÇÃO DE PRODUTOS E SERVIÇOS DE TI	201402,59		201402,59
04.126.0001.1005.0004	AQUISIÇÃO E IMPLANTAÇÃO DE PRODUTOS E SERVIÇOS DE TI	12.917,00		12.917,00
04.126.0001.1005.0009	AQUISIÇÃO E IMPLANTAÇÃO DE PRODUTOS E SERVIÇOS DE TI	1327.065,00		1327.065,00
04.126.0001.1005.0012	AQUISIÇÃO E IMPLANTAÇÃO DE PRODUTOS E SERVIÇOS DE TI	122.970,00		122.970,00
04.126.0001.1005.0015	AQUISIÇÃO E IMPLANTAÇÃO DE PRODUTOS E SERVIÇOS DE TI		188.288,06	188.288,06
04.126.0001.1005.0023	AQUISIÇÃO E IMPLANTAÇÃO DE PRODUTOS E SERVIÇOS DE TI	61015,46		61015,46
04.126.0001.1005.0037	AQUISIÇÃO E IMPLANTAÇÃO DE PRODUTOS E SERVIÇOS DE TI	269.648,00		269.648,00
04.126.0001.1005.0050	AQUISIÇÃO E IMPLANTAÇÃO DE PRODUTOS E SERVIÇOS DE TI	94.086,85		94.086,85
04.126.0093.0000.0000	MODERNIZAÇÃO ADMINISTRATIVA E FISCAL DO MUNICÍPIO	1016.520,27	6.505.463,86	7.521.984,13
04.126.0093.1061.0000	IMPLANTAÇÃO DO SPUDIGITAL	253.108,19	2.277.973,82	2.531.082,01
04.126.0093.1061.0001	IMPLANTAÇÃO DO SPUDIGITAL	253.108,19	2.277.973,82	2.531.082,01
04.126.0093.1063.0000	MODERNIZAÇÃO DA GESTÃO DE PESSOAS E FOLHA DE PAGAMENTO	333.392,98	3.000.536,78	3.333.929,76

PREFEITURA MUNICIPAL DE FORTALEZA

EXERCÍCIO DE 2020

ANEXO 8

ORÇAMENTO FISCAL

DEMONSTRATIVO DAS DESPESAS POR FUNÇÃO, SUBFUNÇÃO, PROGRAMA, PROJETOS E ATIVIDADES

PROGRAMA DE TRABALHO

CÓDIGO	ESPECIFICAÇÃO	ORDINÁRIO	VINCULADO	TOTAL
04.126.0093.1063.0001	MODERNIZACAO DA GESTAO DE PESSOAS E FOLHA DE PAGAMENTO	333.392,98	3.000.536,78	3.333.929,76
04.126.0093.1156.0000	AQUISICAO E IMPLANTACAO DE EQUIPAMENTOS, PRODUTOS E SERVICOS DE TIC	159.554,96		159.554,96
04.126.0093.1156.0004	AQUISICAO E IMPLANTACAO DE EQUIPAMENTOS, PRODUTOS E SERVICOS DE TIC	159.554,96		159.554,96
04.126.0093.1398.0000	ELABORACAO E IMPLANTACAO DE ESTRATEGIAS EM GOVERNANCA DE TIC	270.464,14	1226.953,26	1497.417,40
04.126.0093.1398.0001	ELABORACAO E IMPLANTACAO DE ESTRATEGIAS EM GOVERNANCA DE TIC	270.464,14	1226.953,26	1497.417,40
04.126.0106.0000.0000	GESTAO CORPORATIVA DE TECNOLOGIA DA INFORMACAO	2.167.685,56		2.167.685,56
04.126.0106.2031.0000	MANUTENCAO DA REDE CORPORATIVA MULTI-SERVICOS	787.164,39		787.164,39
04.126.0106.2031.0001	MANUTENCAO DA REDE CORPORATIVA MULTI-SERVICOS	787.164,39		787.164,39
04.126.0106.2032.0000	OPERACAO E MANUTENCAO DA REDE FIBRAFOR	1380.521,17		1380.521,17
04.126.0106.2032.0001	OPERACAO E MANUTENCAO DA REDE FIBRAFOR	1380.521,17		1380.521,17
04.126.0214.0000.0000	FORTALECIMENTO DO FISCO	4.752.325,61		4.752.325,61
04.126.0214.1156.0000	AQUISICAO E IMPLANTACAO DE EQUIPAMENTOS, PRODUTOS E SERVICOS DE TIC	4.752.325,61		4.752.325,61
04.126.0214.1156.0003	AQUISICAO E IMPLANTACAO DE EQUIPAMENTOS, PRODUTOS E SERVICOS DE TIC	4.752.325,61		4.752.325,61
04.128.0000.0000.0000	FORMACAO DE RECURSOS HUMANOS	141907,18	1213.261,44	1355.168,62
04.128.0082.0000.0000	GESTAO DE PESSOAS E VALORIZACAO DOS SERVIDORES	937,80	1213.261,44	1214.199,24
04.128.0082.1391.0000	DESENVOLVIMENTO DO PLANO DE CAPACITACAO DOS SERVIDORES		903.928,44	903.928,44
04.128.0082.1391.0001	DESENVOLVIMENTO DO PLANO DE CAPACITACAO DOS SERVIDORES		903.928,44	903.928,44
04.128.0082.2019.0000	CAPACITACAO DE SERVIDORES	937,80	309.333,00	310.270,80
04.128.0082.2019.0006	CAPACITACAO DE SERVIDORES		309.333,00	309.333,00
04.128.0082.2019.0010	CAPACITACAO DE SERVIDORES	937,80		937,80
04.128.0214.0000.0000	FORTALECIMENTO DO FISCO	140.969,38		140.969,38
04.128.0214.2233.0000	CAPACITACAO E DESENVOLVIMENTO PROFISSIONAL DOS SERVIDORES FAZENDARIOS	140.969,38		140.969,38
04.128.0214.2233.0001	CAPACITACAO E DESENVOLVIMENTO PROFISSIONAL DOS SERVIDORES FAZENDARIOS	140.969,38		140.969,38
04.333.0000.0000.0000	EMPREGABILIDADE	1390.249,08		1390.249,08
04.333.0001.0000.0000	GESTAO E MANUTENCAO	1390.249,08		1390.249,08
04.333.0001.2016.0000	MANUTENCAO E FUNCIONAMENTO ADMINISTRATIVO	1390.249,08		1390.249,08

PREFEITURA MUNICIPAL DE FORTALEZA

EXERCÍCIO DE 2020

ANEXO 8

ORÇAMENTO FISCAL

DEMONSTRATIVO DAS DESPESAS POR FUNÇÃO, SUBFUNÇÃO, PROGRAMA, PROJETOS E ATIVIDADES

PROGRAMA DE TRABALHO

CÓDIGO	ESPECIFICAÇÃO	ORDINÁRIO	VINCULADO	TOTAL
04.333.00012016.0014	MANUTENCAO E FUNCIONAMENTO ADMINISTRATIVO	1.390.249,08		1.390.249,08
06.000.0000.0000.0000	SEGURANCA PUBLICA	215.842.166,68	91966.776,74	307.808.943,42
06.122.0000.0000.0000	ADMINISTRACAO GERAL	170.900.133,58	157.750,00	171.057.883,58
06.122.0001.0000.0000	GESTAO E MANUTENCAO	170.900.133,58	157.750,00	171.057.883,58
06.122.0001.1796.0000	AQUISICAO DE EQUIPAMENTOS, MOBILIARIOS E VEICULOS	34.724,92		34.724,92
06.122.0001.1796.0010	AQUISICAO DE EQUIPAMENTOS, MOBILIARIOS E VEICULOS	34.724,92		34.724,92
06.122.0001.2016.0000	MANUTENCAO E FUNCIONAMENTO ADMINISTRATIVO	10.247.187,49		10.247.187,49
06.122.0001.2016.0010	MANUTENCAO E FUNCIONAMENTO ADMINISTRATIVO	1917.806,57		1917.806,57
06.122.0001.2016.0011	MANUTENCAO E FUNCIONAMENTO ADMINISTRATIVO	8.329.380,92		8.329.380,92
06.122.0001.2195.0000	REMUNERACAO DE PESSOALATIVO DO MUNICIPIO E ENCARGOS SOCIAIS	160.618.221,17	157.750,00	160.775.971,17
06.122.0001.2195.0011	REMUNERACAO DE PESSOALATIVO DO MUNICIPIO E ENCARGOS SOCIAIS	14.316.590,73	9.380,00	14.325.970,73
06.122.0001.2195.0012	REMUNERACAO DE PESSOALATIVO DO MUNICIPIO E ENCARGOS SOCIAIS	146.301.630,44	148.370,00	146.450.000,44
06.126.0000.0000.0000	TECNOLOGIA DA INFORMACAO	22.003,70		22.003,70
06.126.0001.0000.0000	GESTAO E MANUTENCAO	22.003,70		22.003,70
06.126.0001.1005.0000	AQUISICAO E IMPLANTACAO DE PRODUTOS E SERVICOS DE TI	22.003,70		22.003,70
06.126.0001.1005.0010	AQUISICAO E IMPLANTACAO DE PRODUTOS E SERVICOS DE TI	22.003,70		22.003,70
06.128.0000.0000.0000	FORMACAO DE RECURSOS HUMANOS	14.152,00		14.152,00
06.128.0082.0000.0000	GESTAO DE PESSOAS E VALORIZACAO DOS SERVIDORES	14.152,00		14.152,00
06.128.0082.2019.0000	CAPACITACAO DE SERVIDORES	14.152,00		14.152,00
06.128.0082.2019.0005	FORMACAO E CAPACITACAO DE SERVIDORES	14.152,00		14.152,00
06.181.0000.0000.0000	POLICIAMENTO	43.232.848,54	89.960.094,37	133.192.942,91
06.181.0053.0000.0000	EDUCACAO E SEGURANCA DO TRANSITO	33.615.402,30	89.147.844,91	122.763.247,21
06.181.0053.1175.0000	IMPLANTACAO DE EQUIPAMENTOS PARA O CONTROLE DE TRAFEGO EM AREA DE FORTALEZA (CTAFOR)	956.000,00	29.415.952,82	30.371.952,82
06.181.0053.1175.0001	IMPLANTACAO DE EQUIPAMENTOS PARA O CONTROLE DE TRAFEGO EM AREA DE FORTALEZA (CTAFOR)	956.000,00	29.415.952,82	30.371.952,82
06.181.0053.2169.0000	REALIZACAO E APOIO DAS ATIVIDADES EDUCATIVAS DE TRANSITO	12.030.187,65	44.084,38	12.074.272,03
06.181.0053.2169.0001	REALIZACAO E APOIO DAS ATIVIDADES EDUCATIVAS DE TRANSITO	12.030.187,65	44.084,38	12.074.272,03

PREFEITURA MUNICIPAL DE FORTALEZA

EXERCÍCIO DE 2020

ANEXO 8

ORÇAMENTO FISCAL

DEMONSTRATIVO DAS DESPESAS POR FUNÇÃO, SUBFUNÇÃO, PROGRAMA, PROJETOS E ATIVIDADES

PROGRAMA DE TRABALHO

CÓDIGO	ESPECIFICAÇÃO	ORDINÁRIO	VINCULADO	TOTAL
06.181.0053.2940.0000	MANUTENCAO DE OPERACAO DE TRANSITO E DE SINALIZACAO VIARIA	20.629.214,65	59.687.807,71	80.317.022,36
06.181.0053.2940.0001	MANUTENCAO DA OPERACIONALIZACAO DO TRANSITO	20.629.214,65	59.687.807,71	80.317.022,36
06.181.0111.0000.0000	FORTALEZA CIDADE COM FUTURO	17.17.132,52		17.17.132,52
06.181.0111.1373.0000	PROMOCAO DA SEGURANCA CIDADADA: INFRAESTRUTURA E PREVENCAO PRIMARIA	17.17.132,52		17.17.132,52
06.181.0111.1373.0001	PROMOCAO DA SEGURANCA CIDADADA: INFRAESTRUTURA E PREVENCAO PRIMARIA	17.17.132,52		17.17.132,52
06.181.0189.0000.0000	SEGURANCA CIDADADA EM FORTALEZA	7.900.313,72	812.249,46	8.712.563,18
06.181.0189.1489.0000	IMPLEMENTACAO DO PLANO MUNICIPAL DE PROTECAO URBANA	4.104.092,12	812.249,46	4.916.341,58
06.181.0189.1489.0002	IMPLEMENTACAO DO PLANO MUNICIPAL DE PROTECAO URBANA	4.104.092,12	812.249,46	4.916.341,58
06.181.0189.2089.0000	PROMOCAO DAS ACOES PREVENTIVAS	3.796.221,60		3.796.221,60
06.181.0189.2089.0001	PROMOCAO DAS ACOES PREVENTIVAS	844.000,00		844.000,00
06.181.0189.2089.0002	PATRULHAMENTO PREVENTIVO	2.952.221,60		2.952.221,60
06.182.0000.0000.0000	DEFESA CIVIL	983.932,20		983.932,20
06.182.0185.0000.0000	PROTECAO E DEFESA CIVIL	983.932,20		983.932,20
06.182.0185.2074.0000	ATENDIMENTO A EMERGENCIAS EM CASOS DE DESASTRES	599.212,20		599.212,20
06.182.0185.2074.0001	ATENDIMENTO A EMERGENCIAS EM CASOS DE DESASTRES	599.212,20		599.212,20
06.182.0185.2076.0000	ASSISTENCIA A DESABRIGADOS OU DESALOJADOS POR MEIO DE LOCACAO SOCIAL	384.720,00		384.720,00
06.182.0185.2076.0001	ASSISTENCIA A DESABRIGADOS OU DESALOJADOS POR MEIO DE LOCACAO SOCIAL	384.720,00		384.720,00
06.422.0000.0000.0000	DIREITOS INDIVIDUAIS, COLETIVOS E DIFUSOS	671.948,82		671.948,82
06.422.0189.0000.0000	SEGURANCA CIDADADA EM FORTALEZA	671.948,82		671.948,82
06.422.0189.1809.0000	REAPARELHAMENTO DA GUARDA MUNICIPAL	671.948,82		671.948,82
06.422.0189.1809.0001	REAPARELHAMENTO DA GUARDA MUNICIPAL	671.948,82		671.948,82
06.451.0000.0000.0000	INFRA-ESTRUTURA URBANA	17.147,84	1848.932,37	1866.080,21
06.451.0101.0000.0000	INFRAESTRUTURA URBANA E VIARIA	10.000,00	488.003,02	498.003,02
06.451.0101.1501.0000	IMPLANTACAO E RECUPERACAO DA INFRAESTRUTURA DE MONITORAMENTO E SEGURANCA DE BAIRROS	10.000,00	488.003,02	498.003,02
06.451.0101.1501.0001	IMPLANTACAO E RECUPERACAO DA INFRAESTRUTURA DE MONITORAMENTO E SEGURANCA DE BAIRROS	10.000,00	488.003,02	498.003,02
06.451.0111.0000.0000	FORTALEZA CIDADE COM FUTURO	7.147,84	1360.929,35	1368.077,19

PREFEITURA MUNICIPAL DE FORTALEZA

EXERCÍCIO DE 2020

ANEXO 8

ORÇAMENTO FISCAL

DEMONSTRATIVO DAS DESPESAS POR FUNÇÃO, SUBFUNÇÃO, PROGRAMA, PROJETOS E ATIVIDADES

PROGRAMA DE TRABALHO

CÓDIGO	ESPECIFICAÇÃO	ORDINÁRIO	VINCULADO	TOTAL
06.4510111.15010000	IMPLANTACAO E RECUPERACAO DA INFRAESTRUTURA DE MONITORAMENTO E SEGURANCA DE BAIRROS	7.147,84	1360.929,35	1368.077,19
06.4510111.15010002	IMPLANTACAO E RECUPERACAO DA INFRAESTRUTURA DE MONITORAMENTO E SEGURANCA DE BAIRROS	7.147,84	1360.929,35	1368.077,19
11.000.0000.0000.0000	TRABALHO	7.274.979,36	2.139.295,85	9.414.275,21
11.333.0000.0000.0000	EMPREGABILIDADE	7.274.979,36	2.139.295,85	9.414.275,21
11.333.0001.0000.0000	GESTAO E MANUTENCAO	395,94		395,94
11.333.0001.2016.0000	MANUTENCAO E FUNCIONAMENTO ADMINISTRATIVO	395,94		395,94
11.333.0001.2016.0028	MANUTENCAO E FUNCIONAMENTO ADMINISTRATIVO	395,94		395,94
11.333.0026.0000.0000	EMPREENDEDORISMO E SUSTENTABILIDADE DE NEGOCIOS	6.547.508,88	2.139.295,85	8.686.804,73
11.333.0026.1173.0000	ATENDIMENTO AO MICROEMPREENDEDOR INDIVIDUAL, AS MICROEMPRESAS E EMPRESAS DE PEQUENO PORTE	5.483.794,33	2.139.295,85	7.623.090,18
11.333.0026.1173.0001	ATENDIMENTO AO MICROEMPREENDEDOR INDIVIDUAL, AS MICROEMPRESAS E EMPRESAS DE PEQUENO PORTE	74.108,11	2.139.295,85	2.213.403,96
11.333.0026.1173.0002	ATENDIMENTO AO MICROEMPREENDEDOR INDIVIDUAL, AS MICROEMPRESAS E EMPRESAS DE PEQUENO PORTE	5.409.686,22		5.409.686,22
11.333.0026.1502.0000	PROMOCAO E INCENTIVO AOS NEGOCIOS LOCAIS	655.604,01		655.604,01
11.333.0026.1502.0001	PROMOCAO E INCENTIVO AOS NEGOCIOS LOCAIS	655.604,01		655.604,01
11.333.0026.2126.0000	MANUTENCAO DE EQUIPAMENTO DE APOIO AO DESENVOLVIMENTO ECONOMICO	408.110,54		408.110,54
11.333.0026.2126.0001	MANUTENCAO DE EQUIPAMENTO DE APOIO AO DESENVOLVIMENTO ECONOMICO	408.110,54		408.110,54
11.333.0027.0000.0000	ATRACAO DE INVESTIMENTOS E PROJETOS ESTRUTURANTES	49.489,99		49.489,99
11.333.0027.1275.0000	ELABORACAO DE ESTUDOS E PESQUISAS	49.489,99		49.489,99
11.333.0027.1275.0002	ELABORACAO DE ESTUDOS E PESQUISAS	49.489,99		49.489,99
11.333.0152.0000.0000	TRABALHO, QUALIFICACAO PROFISSIONAL, EMPREGO E RENDA	447.892,85		447.892,85
11.333.0152.1394.0000	PROMOCAO E FORTALECIMENTO A QUALIFICACAO PROFISSIONAL	24.688,83		24.688,83
11.333.0152.1394.0001	PROMOCAO E FORTALECIMENTO A QUALIFICACAO PROFISSIONAL	24.688,83		24.688,83
11.333.0152.1856.0000	INSERCAO E ARTICULACAO PARA O MERCADO DE TRABALHO	423.204,02		423.204,02
11.333.0152.1856.0001	INSERCAO E ARTICULACAO PARA O MERCADO DE TRABALHO	423.204,02		423.204,02
11.333.0196.0000.0000	DESENVOLVIMENTO DE AMBIENTES DE INOVACAO - PARQFOR	229.691,70		229.691,70
11.333.0196.1200.0000	IMPLANTACAO DE INCUBADORAS, EMPRESAS E PARQUES TECNOLOGICOS	229.691,70		229.691,70
11.333.0196.1200.0001	IMPLANTACAO DE INCUBADORAS, EMPRESAS E PARQUES TECNOLOGICOS	229.691,70		229.691,70

PREFEITURA MUNICIPAL DE FORTALEZA

EXERCÍCIO DE 2020

ANEXO 8

ORÇAMENTO FISCAL

DEMONSTRATIVO DAS DESPESAS POR FUNÇÃO, SUBFUNÇÃO, PROGRAMA, PROJETOS E ATIVIDADES

PROGRAMA DE TRABALHO

CÓDIGO	ESPECIFICAÇÃO	ORDINÁRIO	VINCULADO	TOTAL
12.000.0000.0000.0000	EDUCAÇÃO	75.860.835,81	1685.392.073,38	1761252.909,19
12.122.0000.0000.0000	ADMINISTRAÇÃO GERAL	23.574.834,41	59.524.266,89	83.099.101,30
12.122.0001.0000.0000	GESTÃO E MANUTENÇÃO	23.574.834,41	59.524.266,89	83.099.101,30
12.122.0001.2016.0000	MANUTENÇÃO E FUNCIONAMENTO ADMINISTRATIVO	6.829,20	3.034,89	9.864,09
12.122.0001.2016.0023	MANUTENÇÃO E FUNCIONAMENTO ADMINISTRATIVO	6.829,20	1.804,86	8.634,06
12.122.0001.2016.0051	MANUTENÇÃO E FUNCIONAMENTO ADMINISTRATIVO		1.230,03	1.230,03
12.122.0001.2120.0000	MANUTENÇÃO DO CONSELHO MUNICIPAL DE EDUCAÇÃO BÁSICA		4.190,00	4.190,00
12.122.0001.2120.0001	MANUTENÇÃO DO CONSELHO MUNICIPAL DE EDUCAÇÃO BÁSICA		4.190,00	4.190,00
12.122.0001.2195.0000	REMUNERAÇÃO DE PESSOAL ATIVO DO MUNICÍPIO E ENCARGOS SOCIAIS	23.568.005,21	59.512.222,99	83.080.228,20
12.122.0001.2195.0023	REMUNERAÇÃO DE PESSOAL ATIVO DO MUNICÍPIO E ENCARGOS SOCIAIS	23.568.005,21	59.512.222,99	83.080.228,20
12.122.0001.2836.0000	MANUTENÇÃO DE PREDIOS PÚBLICOS		4.819,01	4.819,01
12.122.0001.2836.0001	MANUTENÇÃO DE PREDIOS PÚBLICOS		4.819,01	4.819,01
12.126.0000.0000.0000	TECNOLOGIA DA INFORMAÇÃO		2.750.548,17	2.750.548,17
12.126.0001.0000.0000	GESTÃO E MANUTENÇÃO		2.750.548,17	2.750.548,17
12.126.0001.1005.0000	AQUISIÇÃO E IMPLANTAÇÃO DE PRODUTOS E SERVIÇOS DE TI		2.750.548,17	2.750.548,17
12.126.0001.1005.0018	AQUISIÇÃO E IMPLANTAÇÃO DE PRODUTOS E SERVIÇOS DE TI		2.750.548,17	2.750.548,17
12.243.0000.0000.0000	ASSISTÊNCIA À CRIANÇA E AO ADOLESCENTE	32.833.076,57		32.833.076,57
12.243.2020.0000.0000	ENFRENTAMENTO DE EMERGÊNCIA DE SAÚDE DECORRENTE DO CORONAVÍRUS	32.833.076,57		32.833.076,57
12.243.2020.2133.0000	ENFRENTAMENTO DA EMERGÊNCIA COVID-19	32.833.076,57		32.833.076,57
12.243.2020.2133.0003	ENFRENTAMENTO DA EMERGÊNCIA COVID-19	32.833.076,57		32.833.076,57
12.361.0000.0000.0000	ENSINO FUNDAMENTAL	2.990,00	1228.224.085,33	1228.227.075,33
12.361.0042.0000.0000	DESENVOLVIMENTO DO ENSINO FUNDAMENTAL	2.990,00	1.198.891.302,80	1.198.894.292,80
12.361.0042.2124.0000	MANUTENÇÃO E QUALIFICAÇÃO DO ENSINO FUNDAMENTAL	2.990,00	147.799.392,68	147.802.382,68
12.361.0042.2124.0001	MANUTENÇÃO E QUALIFICAÇÃO DO ENSINO FUNDAMENTAL	2.990,00	147.799.392,68	147.802.382,68
12.361.0042.2195.0000	REMUNERAÇÃO DE PESSOAL ATIVO DO MUNICÍPIO E ENCARGOS SOCIAIS		1042.108.791,43	1042.108.791,43
12.361.0042.2195.0024	REMUNERAÇÃO DE PESSOAL ATIVO DO MUNICÍPIO E ENCARGOS SOCIAIS		1042.108.791,43	1042.108.791,43

PREFEITURA MUNICIPAL DE FORTALEZA

EXERCÍCIO DE 2020

ANEXO 8

ORÇAMENTO FISCAL

DEMONSTRATIVO DAS DESPESAS POR FUNÇÃO, SUBFUNÇÃO, PROGRAMA, PROJETOS E ATIVIDADES

PROGRAMA DE TRABALHO

CÓDIGO	ESPECIFICAÇÃO	ORDINÁRIO	VINCULADO	TOTAL
12.361.0042.2792.0000	MANUTENCAO E REPAROS DE EQUIPAMENTOS ESCOLARES		8.983.118,69	8.983.118,69
12.361.0042.2792.0001	MANUTENCAO E REPAROS DE EQUIPAMENTOS ESCOLARES		8.983.118,69	8.983.118,69
12.361.0193.0000.0000	DESENVOLVIMENTO DA POLITICA DE EDUCACAO EM TEMPO INTEGRAL		29.332.782,53	29.332.782,53
12.361.0193.1255.0000	CONSTRUCAO DE ESCOLAS EM TEMPO INTEGRAL		11403.157,80	11403.157,80
12.361.0193.1255.0007	CONSTRUCAO DE ESCOLAS EM TEMPO INTEGRAL		11403.157,80	11403.157,80
12.361.0193.1256.0000	ADEQUACAO DE ESCOLAS PARA TEMPO INTEGRAL		3.051.111,23	3.051.111,23
12.361.0193.1256.0005	ADEQUACAO DE ESCOLAS PARA TEMPO INTEGRAL		3.051.111,23	3.051.111,23
12.361.0193.2109.0000	MANUTENCAO DA POLITICA DE EDUCACAO INTEGRAL, EM TEMPO INTEGRAL		14.444.699,45	14.444.699,45
12.361.0193.2109.0001	MANUTENCAO DA POLITICA DE EDUCACAO INTEGRAL, EM TEMPO INTEGRAL		14.444.699,45	14.444.699,45
12.361.0193.2127.0000	DESENVOLVIMENTO DO PROGRAMA NOVO MAIS EDUCACAO		433.814,05	433.814,05
12.361.0193.2127.0001	DESENVOLVIMENTO DO PROGRAMA NOVO MAIS EDUCACAO		433.814,05	433.814,05
12.362.0000.0000.0000	ENSINO MEDIO	329.896,00		329.896,00
12.362.0064.0000.0000	FORTALEZA INCLUSIVA	329.896,00		329.896,00
12.362.0064.1820.0000	REALIZACAO DE SELECAO DE NOVOS ESTUDANTES PARA O CENTRO DE LINGUAS	329.896,00		329.896,00
12.362.0064.1820.0001	REALIZACAO DE SELECAO DE NOVOS ESTUDANTES PARA O CENTRO DE LINGUAS	329.896,00		329.896,00
12.363.0000.0000.0000	ENSINO PROFISSIONAL	244.452,00		244.452,00
12.363.0064.0000.0000	FORTALEZA INCLUSIVA	244.452,00		244.452,00
12.363.0064.1482.0000	REALIZACAO DE CURSOS E EXTENSÕES EM LINGUAS	244.452,00		244.452,00
12.363.0064.1482.0001	REALIZACAO DE CURSOS E EXTENSÕES EM LINGUAS	244.452,00		244.452,00
12.365.0000.0000.0000	EDUCACAO INFANTIL	704.000,00	225.054.447,21	225.758.447,21
12.365.0052.0000.0000	DESENVOLVIMENTO DA EDUCACAO INFANTIL	704.000,00	225.054.447,21	225.758.447,21
12.365.0052.1229.0000	CONSTRUCAO DE CENTROS DE EDUCACAO INFANTIL		16.580.338,29	16.580.338,29
12.365.0052.1229.0007	CONSTRUCAO DE CENTROS DE EDUCACAO INFANTIL		16.580.338,29	16.580.338,29
12.365.0052.1252.0000	REFORMA E AMPLIACAO DE CENTROS DE EDUCACAO INFANTIL		24.454,12	24.454,12
12.365.0052.1252.0007	REFORMA E AMPLIACAO DE CENTROS DE EDUCACAO INFANTIL		24.454,12	24.454,12
12.365.0052.2113.0000	GERENCIAMENTO E MANUTENCAO DAS POLITICAS DE EDUCACAO INFANTIL		44.238.873,42	44.238.873,42

PREFEITURA MUNICIPAL DE FORTALEZA

EXERCÍCIO DE 2020

ANEXO 8

ORÇAMENTO FISCAL

DEMONSTRATIVO DAS DESPESAS POR FUNÇÃO, SUBFUNÇÃO, PROGRAMA, PROJETOS E ATIVIDADES

PROGRAMA DE TRABALHO

CÓDIGO	ESPECIFICAÇÃO	ORDINÁRIO	VINCULADO	TOTAL
12.365.0052.213.0001	GERENCIAMENTO E MANUTENCAO DAS POLITICAS DE EDUCACAO INFANTIL		44.238.873,42	44.238.873,42
12.365.0052.2134.0000	GARANTIA DE ALIMENTACAO ESCOLAR - PRE-ESCOLAR - PNAEP		3.465.245,25	3.465.245,25
12.365.0052.2134.0001	GARANTIA DE ALIMENTACAO ESCOLAR - PRE-ESCOLAR - PNAEP		3.465.245,25	3.465.245,25
12.365.0052.2137.0000	GARANTIA DE ALIMENTACAO ESCOLAR CRECHE - PNAEC	704.000,00	5.394.717,11	6.098.717,11
12.365.0052.2137.0001	GARANTIA DE ALIMENTACAO ESCOLAR CRECHE - PNAEC	704.000,00	5.394.717,11	6.098.717,11
12.365.0052.2195.0000	REMUNERACAO DE PESSOALATIVO DO MUNICIPIO E ENCARGOS SOCIAIS		116.573.396,38	116.573.396,38
12.365.0052.2195.0025	REMUNERACAO DE PESSOALATIVO DO MUNICIPIO E ENCARGOS SOCIAIS		116.573.396,38	116.573.396,38
12.365.0052.2794.0000	MANUTENCAO E REPAROS DE CENTROS DE EDUCACAO INFANTIL		2.166.210,17	2.166.210,17
12.365.0052.2794.0001	MANUTENCAO E REPAROS DE CENTROS DE EDUCACAO INFANTIL		2.166.210,17	2.166.210,17
12.365.0052.2795.0000	APOIO A INSTITUICOES CONVENIADAS DE ATENDIMENTO A CRIANCAS DE 1A 3 ANOS - CRECHES		36.611212,47	36.611212,47
12.365.0052.2795.0001	APOIO A INSTITUICOES CONVENIADAS DE ATENDIMENTO A CRIANCAS DE 1A 3 ANOS - CRECHES - SR I		3.375.048,51	3.375.048,51
12.365.0052.2795.0002	APOIO A INSTITUICOES CONVENIADAS DE ATENDIMENTO A CRIANCAS DE 1A 3 ANOS - CRECHES - SR II		1743.974,41	1743.974,41
12.365.0052.2795.0003	APOIO A INSTITUICOES CONVENIADAS DE ATENDIMENTO A CRIANCAS DE 1A 3 ANOS - CRECHES - SR III		6.198.951,68	6.198.951,68
12.365.0052.2795.0004	APOIO A INSTITUICOES CONVENIADAS DE ATENDIMENTO A CRIANCAS DE 1A 3 ANOS - CRECHES - SR IV		1232.786,44	1232.786,44
12.365.0052.2795.0005	APOIO A INSTITUICOES CONVENIADAS DE ATENDIMENTO A CRIANCAS DE 1A 3 ANOS - CRECHES - SR V		13.384.295,59	13.384.295,59
12.365.0052.2795.0006	APOIO A INSTITUICOES CONVENIADAS DE ATENDIMENTO A CRIANCAS DE 1A 3 ANOS - CRECHES - VI		10.676.155,84	10.676.155,84
12.366.0000.0000.0000	EDUCACAO DE JOVENS E ADULTOS		791270,05	791270,05
12.366.0043.0000.0000	EDUCACAO DE JOVENS E ADULTOS		791270,05	791270,05
12.366.0043.2138.0000	GARANTIA DE ALIMENTACAO ESCOLAR - EJA		791270,05	791270,05
12.366.0043.2138.0001	GARANTIA DE ALIMENTACAO ESCOLAR - EJA		791270,05	791270,05
12.368.0000.0000.0000	EDUCACAO BASICA	13.705.996,36	116.347.652,53	130.053.648,89
12.368.0042.0000.0000	DESENVOLVIMENTO DO ENSINO FUNDAMENTAL	12.952.704,00	30.647.033,72	43.599.737,72
12.368.0042.1129.0000	IMPLANTACAO DE INFRAESTRUTURA ESPORTIVA NAS ESCOLAS		5.408.307,24	5.408.307,24
12.368.0042.1129.0007	IMPLANTACAO DE INFRAESTRUTURA ESPORTIVA NAS ESCOLAS		5.408.307,24	5.408.307,24
12.368.0042.1226.0000	REFORMA E AMPLIACAO DE UNIDADES ESCOLARES - ENSINO FUNDAMENTAL		1764.807,84	1764.807,84
12.368.0042.1226.0007	REFORMA E AMPLIACAO DE UNIDADES ESCOLARES - ENSINO FUNDAMENTAL		1764.807,84	1764.807,84

PREFEITURA MUNICIPAL DE FORTALEZA

EXERCÍCIO DE 2020

ANEXO 8

ORÇAMENTO FISCAL

DEMONSTRATIVO DAS DESPESAS POR FUNÇÃO, SUBFUNÇÃO, PROGRAMA, PROJETOS E ATIVIDADES

PROGRAMA DE TRABALHO

CÓDIGO	ESPECIFICAÇÃO	ORDINÁRIO	VINCULADO	TOTAL
12.368.0042.2135.0000	GARANTIA DE ALIMENTAÇÃO ESCOLAR - ENSINO FUNDAMENTAL - PNAEF	12.952.704,00	23.473.918,64	36.426.622,64
12.368.0042.2135.0001	GARANTIA DE ALIMENTAÇÃO ESCOLAR - ENSINO FUNDAMENTAL - PNAEF	12.952.704,00	23.473.918,64	36.426.622,64
12.368.0105.0000.0000	MELHORIA DA QUALIDADE DA EDUCAÇÃO BÁSICA	753.292,36	85.700.618,81	86.453.911,17
12.368.0105.1130.0000	AQUISIÇÃO DE IMÓVEIS PARA IMPLANTAÇÃO DE UNIDADES ESCOLARES		601.999,41	601.999,41
12.368.0105.1130.0001	AQUISIÇÃO DE IMÓVEIS PARA IMPLANTAÇÃO DE UNIDADES ESCOLARES		601.999,41	601.999,41
12.368.0105.2122.0000	TRANSPORTE ESCOLAR		10.429.394,57	10.429.394,57
12.368.0105.2122.0001	TRANSPORTE ESCOLAR		10.429.394,57	10.429.394,57
12.368.0105.2131.0000	MANUTENÇÃO DAS ESCOLAS PELO PROGRAMA DE MANUTENÇÃO E DESENVOLVIMENTO DO ENSINO - PMDE		20.740.376,20	20.740.376,20
12.368.0105.2131.0001	MANUTENÇÃO DAS ESCOLAS PELO PROGRAMA DE MANUTENÇÃO E DESENVOLVIMENTO DO ENSINO - PMDE		20.740.376,20	20.740.376,20
12.368.0105.2139.0000	GARANTIA DE ALIMENTAÇÃO ESCOLAR - AEE		685.978,67	685.978,67
12.368.0105.2139.0001	GARANTIA DE ALIMENTAÇÃO ESCOLAR - AEE		685.978,67	685.978,67
12.368.0105.2160.0000	DESENVOLVIMENTO E AMPLIAÇÃO DO PROGRAMA ESCOLA MUNICIPAL COM EXCELENCIA E DESEMPENHO - PMED		4.738.536,00	4.738.536,00
12.368.0105.2160.0001	DESENVOLVIMENTO E AMPLIAÇÃO DO PROGRAMA ESCOLA MUNICIPAL COM EXCELENCIA E DESEMPENHO - PMED		4.738.536,00	4.738.536,00
12.368.0105.2161.0000	AQUISIÇÃO E DISTRIBUIÇÃO DO FARDAMENTO ESCOLAR		2.686.275,00	2.686.275,00
12.368.0105.2161.0001	AQUISIÇÃO E DISTRIBUIÇÃO DO FARDAMENTO ESCOLAR		2.686.275,00	2.686.275,00
12.368.0105.2162.0000	AQUISIÇÃO E DISTRIBUIÇÃO DE CARTEIRA DE ESTUDANTE PARA ALUNOS DA REDE MUNICIPAL	602.303,56	3.184.130,88	3.786.434,44
12.368.0105.2162.0001	AQUISIÇÃO E DISTRIBUIÇÃO DE CARTEIRA DE ESTUDANTE PARA ALUNOS DA REDE MUNICIPAL	602.303,56	3.184.130,88	3.786.434,44
12.368.0105.2881.0000	DESENVOLVIMENTO DA GESTÃO ESCOLAR	150.988,80	42.633.928,08	42.784.916,88
12.368.0105.2881.0001	DESENVOLVIMENTO DA GESTÃO ESCOLAR	150.988,80	42.633.928,08	42.784.916,88
12.451.0000.0000.0000	INFRA-ESTRUTURA URBANA	4.465.590,47	52.644.346,50	57.109.936,97
12.451.0208.0000.0000	PROGRAMA DE INFRAESTRUTURA EM EDUCAÇÃO E SANEAMENTO - PROINFRA	1.903.684,28	51.189.466,46	53.093.150,74
12.451.0208.1453.0000	CONSTRUÇÃO DE EQUIPAMENTOS DE EDUCAÇÃO	1.903.684,28	51.189.466,46	53.093.150,74
12.451.0208.1453.0001	CONSTRUÇÃO DE EQUIPAMENTOS DE EDUCAÇÃO	1.903.684,28	51.189.466,46	53.093.150,74
12.451.0209.0000.0000	INFRAESTRUTURA DE EQUIPAMENTOS E PREDIOS PÚBLICOS	2.561.906,19	1.454.880,04	4.016.786,23
12.451.0209.1031.0000	REFORMA E AMPLIAÇÃO DE EQUIPAMENTOS DE EDUCAÇÃO	2.561.906,19	1.454.880,04	4.016.786,23
12.451.0209.1031.0001	REFORMA E AMPLIAÇÃO DE EQUIPAMENTOS DE EDUCAÇÃO	2.561.906,19	1.454.880,04	4.016.786,23

PREFEITURA MUNICIPAL DE FORTALEZA

EXERCÍCIO DE 2020

ANEXO 8

ORÇAMENTO FISCAL

DEMONSTRATIVO DAS DESPESAS POR FUNÇÃO, SUBFUNÇÃO, PROGRAMA, PROJETOS E ATIVIDADES

PROGRAMA DE TRABALHO

CÓDIGO	ESPECIFICAÇÃO	ORDINÁRIO	VINCULADO	TOTAL
12.846.0000.0000.0000	OUTROS ENCARGOS ESPECIAIS		55.456,70	55.456,70
12.846.0012.0000.0000	ENCARGOS GERAIS DO MUNICIPIO		55.456,70	55.456,70
12.846.0012.0017.0000	CONTRIBUICAO PARA FORMACAO DO PASEP		55.456,70	55.456,70
12.846.0012.0017.0003	CONTRIBUICAO PARA FORMACAO DO PASEP		55.456,70	55.456,70
13.000.0000.0000.0000	CULTURA	72.159.545,55	63.841.631,65	136.001.177,20
13.122.0000.0000.0000	ADMINISTRACAO GERAL	33.160.387,59	1002.576,63	34.162.964,22
13.122.0001.0000.0000	GESTAO E MANUTENCAO	6.260.990,92		6.260.990,92
13.122.0001.1122.0000	REFORMA E RECUPERACAO DE IMOVEIS PUBLICOS	47.372,65		47.372,65
13.122.0001.1122.0004	REFORMA E RECUPERACAO DE IMOVEIS PUBLICOS	47.372,65		47.372,65
13.122.0001.1796.0000	AQUISICAO DE EQUIPAMENTOS, MOBILIARIOS E VEICULOS	6.968,24		6.968,24
13.122.0001.1796.0028	AQUISICAO DE EQUIPAMENTOS, MOBILIARIOS E VEICULOS	6.968,24		6.968,24
13.122.0001.2016.0000	MANUTENCAO E FUNCIONAMENTO ADMINISTRATIVO	545.870,93		545.870,93
13.122.0001.2016.0037	MANUTENCAO E FUNCIONAMENTO ADMINISTRATIVO	545.870,93		545.870,93
13.122.0001.2195.0000	REMUNERACAO DE PESSOAL ATIVO DO MUNICIPIO E ENCARGOS SOCIAIS	5.660.779,10		5.660.779,10
13.122.0001.2195.0038	REMUNERACAO DE PESSOAL ATIVO DO MUNICIPIO E ENCARGOS SOCIAIS	5.660.779,10		5.660.779,10
13.122.0153.0000.0000	MODERNIZACAO DA GESTAO DE RECURSOS LOGISTICOS E SERVICOS COMPARTILHADOS	6.048.992,04		6.048.992,04
13.122.0153.2163.0000	GESTAO DA TERCEIRIZACAO CORPORATIVA DA PMF	6.048.992,04		6.048.992,04
13.122.0153.2163.0003	GESTAO DA TERCEIRIZACAO CORPORATIVA DA PMF - CULTURA	6.048.992,04		6.048.992,04
13.122.0177.0000.0000	GESTAO DE EVENTOS GOVERNAMENTAIS	20.850.404,63	1002.576,63	21.852.981,26
13.122.0177.2995.0000	REALIZACAO, COORDENACAO E MOBILIZACAO DE EVENTOS GOVERNAMENTAIS	15.103.627,59	1002.576,63	16.106.204,22
13.122.0177.2995.0002	EVENTOS COMEMORATIVOS E CULTURAIS	15.103.627,59	1002.576,63	16.106.204,22
13.122.0177.2997.0000	APOIAR EVENTOS CULTURAIS DIVERSOS	5.746.777,04		5.746.777,04
13.122.0177.2997.0001	APOIAR EVENTOS CULTURAIS DIVERSOS	5.746.777,04		5.746.777,04
13.243.0000.0000.0000	ASSISTENCIA A CRIANCA E AO ADOLESCENTE	3.774.845,63		3.774.845,63
13.243.0194.0000.0000	APOIO A CRIACAO, DIFUSAO E FOMENTO A CULTURA	3.774.845,63		3.774.845,63
13.243.0194.2095.0000	MANUTENCAO, PROGRAMACAO E FORMACAO DO COMPLEXO VILA DAS ARTES	3.774.845,63		3.774.845,63

PREFEITURA MUNICIPAL DE FORTALEZA

EXERCÍCIO DE 2020

ANEXO 8

ORÇAMENTO FISCAL

DEMONSTRATIVO DAS DESPESAS POR FUNÇÃO, SUBFUNÇÃO, PROGRAMA, PROJETOS E ATIVIDADES

PROGRAMA DE TRABALHO

CÓDIGO	ESPECIFICAÇÃO	ORDINÁRIO	VINCULADO	TOTAL
13.243.0194.2095.0001	REALIZACAO DE ATIVIDADES DE FORMACAO ARTISTICA NA VILA DAS ARTES	3.774.845,63		3.774.845,63
13.391.0000.0000.0000	PATRIMONIO HISTORICO, ARTISTICO E ARQUEOLOGICO	1293.259,99	343.222,88	1636.482,87
13.391.0074.0000.0000	VALORIZACAO, PRESERVACAO E RECUPERACAO DO PATRIMONIO HISTORICO E CULTURAL.	1293.259,99	343.222,88	1636.482,87
13.391.0074.1143.0000	ATUALIZACAO DO INVENTARIO DO PATRIMONIO HISTORICO E CULTURAL	91005,78		91005,78
13.391.0074.1143.0001	ATUALIZACAO DO INVENTARIO DO PATRIMONIO HISTORICO E CULTURAL	91005,78		91005,78
13.391.0074.1280.0000	ELABORACAO DE ESTUDOS TECNICOS PARA TOMBAMENTO	46.226,79		46.226,79
13.391.0074.1280.0001	ELABORACAO DE ESTUDOS TECNICOS PARA TOMBAMENTO	46.226,79		46.226,79
13.391.0074.1525.0000	RESTAURACAO, REQUALIFICACAO E CONSERVACAO DO PATRIMONIO CULTURAL, HISTORICO E ARTISTICO	1.153.227,42		1.153.227,42
13.391.0074.1525.0001	RESTAURACAO, REQUALIFICACAO E CONSERVACAO DO PATRIMONIO CULTURAL, HISTORICO E ARTISTICO	1.153.227,42		1.153.227,42
13.391.0074.2265.0000	APOIO A MANIFESTACOES REGISTRADAS COMO PATRIMONIO IMATERIAL	2.800,00	343.222,88	346.022,88
13.391.0074.2265.0001	APOIO A MANIFESTACOES REGISTRADAS COMO PATRIMONIO IMATERIAL	2.800,00	343.222,88	346.022,88
13.392.0000.0000.0000	DIFUSAO CULTURAL	33.545.660,22	24.260.845,70	57.806.505,92
13.392.0064.0000.0000	FORTALEZA INCLUSIVA	19.964.271,44	3.014.661,80	22.978.933,24
13.392.0064.2030.0000	GESTAO E MANUTENCAO DE CENTROS DE JUVENTUDE	527.588,70	472.047,32	999.636,02
13.392.0064.2030.0001	GESTAO E MANUTENCAO DE CENTROS DE JUVENTUDE	527.588,70	472.047,32	999.636,02
13.392.0064.2480.0000	GESTAO E MANUTENCAO DOS CUCAS	19.436.682,74	2.542.614,48	21.979.297,22
13.392.0064.2480.0003	GESTAO E MANUTENCAO DO CUCA BARRA	6.496.486,32	858.276,12	7.354.762,44
13.392.0064.2480.0004	GESTAO E MANUTENCAO DO CUCA MONDUBIM	6.518.239,24	830.670,58	7.348.909,82
13.392.0064.2480.0005	GESTAO E MANUTENCAO DO CUCA JANGURUSSU	6.421.957,18	853.667,78	7.275.624,96
13.392.0194.0000.0000	APOIO A CRIACAO, DIFUSAO E FOMENTO A CULTURA	12.247.181,66	13.194.000,00	25.441.181,66
13.392.0194.1188.0000	APOIO AS PRODUCOES ARTISTICAS POR MEIO DE EDITAL	4.617.440,00	13.194.000,00	17.811.440,00
13.392.0194.1188.0001	APOIO AS PRODUCOES ARTISTICAS POR MEIO DE EDITAL	4.617.440,00		4.617.440,00
13.392.0194.1188.0002	APOIO AS PRODUCOES ARTISTICAS POR MEIO DE EDITAL		13.194.000,00	13.194.000,00
13.392.0194.2270.0000	REALIZACAO DAS ACOES PERMANENTES DE CULTURA	7.285.556,71		7.285.556,71
13.392.0194.2270.0001	REALIZACAO DAS ACOES PERMANENTES DE CULTURA	2.993.152,00		2.993.152,00
13.392.0194.2270.0006	CICLO CARNAVALESCO	4.292.404,71		4.292.404,71

PREFEITURA MUNICIPAL DE FORTALEZA

EXERCÍCIO DE 2020

ANEXO 8

ORÇAMENTO FISCAL

DEMONSTRATIVO DAS DESPESAS POR FUNÇÃO, SUBFUNÇÃO, PROGRAMA, PROJETOS E ATIVIDADES

PROGRAMA DE TRABALHO

CÓDIGO	ESPECIFICAÇÃO	ORDINÁRIO	VINCULADO	TOTAL
13.392.0194.2389.0000	MANUTENCAO DE EQUIPAMENTOS CULTURAIS.	344.184,95		344.184,95
13.392.0194.2389.0001	MANUTENCAO DE EQUIPAMENTOS CULTURAIS.	344.184,95		344.184,95
13.392.0206.0000.0000	PROGRAMA DE FORTALECIMENTO DE INCLUSAO SOCIAL E REDES DE ATENCAO - PROREDES	1334.207,12	8.052.183,90	9.386.391,02
13.392.0206.2480.0000	GESTAO E MANUTENCAO DOS CUCAS	1334.207,12	8.052.183,90	9.386.391,02
13.392.0206.2480.0006	GESTAO E MANUTENCAO DO CUCA PICI	533.682,85	4.000.000,00	4.533.682,85
13.392.0206.2480.0007	GESTAO E MANUTENCAO DO CUCA JOSE WALTER	800.524,27	4.052.183,90	4.852.708,17
13.451.0000.0000.0000	INFRA-ESTRUTURA URBANA	385.392,12	38.234.986,44	38.620.378,56
13.451.0206.0000.0000	PROGRAMA DE FORTALECIMENTO DE INCLUSAO SOCIAL E REDES DE ATENCAO - PROREDES		36.484.412,14	36.484.412,14
13.451.0206.1450.0000	CONSTRUCAO DE EQUIPAMENTOS PUBLICOS		36.484.412,14	36.484.412,14
13.451.0206.1450.0001	CONSTRUCAO DE EQUIPAMENTOS PUBLICOS - CUCA		36.484.412,14	36.484.412,14
13.451.0209.0000.0000	INFRAESTRUTURA DE EQUIPAMENTOS E PREDIOS PUBLICOS	385.392,12	1.750.574,30	2.135.966,42
13.451.0209.1446.0000	CONSTRUCAO, AMPLIACAO E REFORMA DE EQUIPAMENTOS CULTURAIS	385.392,12	1.750.574,30	2.135.966,42
13.451.0209.1446.0001	CONSTRUCAO, AMPLIACAO E REFORMA DE EQUIPAMENTOS CULTURAIS	243.272,51	1.003.485,67	1.246.758,18
13.451.0209.1446.0002	CONSTRUCAO, AMPLIACAO E REFORMA DE EQUIPAMENTOS CULTURAIS	142.119,61	747.088,63	889.208,24
14.000.0000.0000.0000	DIREITOS DA CIDADANIA	15.472.552,13	30.404.976,47	45.877.528,60
14.122.0000.0000.0000	ADMINISTRACAO GERAL	81912,75		81912,75
14.122.0001.0000.0000	GESTAO E MANUTENCAO	81912,75		81912,75
14.122.0001.1005.0000	AQUISICAO E IMPLANTACAO DE PRODUTOS E SERVICOS DE TI	21975,00		21975,00
14.122.0001.1005.0026	AQUISICAO E IMPLANTACAO DE PRODUTOS E SERVICOS DE TI	21975,00		21975,00
14.122.0001.1796.0000	AQUISICAO DE EQUIPAMENTOS, MOBILIARIOS E VEICULOS	13.161,00		13.161,00
14.122.0001.1796.0027	AQUISICAO DE EQUIPAMENTOS, MOBILIARIOS E VEICULOS	13.161,00		13.161,00
14.122.0001.2016.0000	MANUTENCAO E FUNCIONAMENTO ADMINISTRATIVO	46.776,75		46.776,75
14.122.0001.2016.0048	MANUTENCAO E FUNCIONAMENTO ADMINISTRATIVO	46.776,75		46.776,75
14.125.0000.0000.0000	NORMALIZACAO E FISCALIZACAO	745.357,83	14.309.191,47	15.054.549,30
14.125.0016.0000.0000	METROLOGIA, QUALIDADE E AVALIACAO DA CONFORMIDADE	745.357,83	14.309.191,47	15.054.549,30
14.125.0016.1796.0000	AQUISICAO DE EQUIPAMENTOS, MOBILIARIOS E VEICULOS		1837,00	1837,00

PREFEITURA MUNICIPAL DE FORTALEZA

EXERCÍCIO DE 2020

ANEXO 8

ORÇAMENTO FISCAL

DEMONSTRATIVO DAS DESPESAS POR FUNÇÃO, SUBFUNÇÃO, PROGRAMA, PROJETOS E ATIVIDADES

PROGRAMA DE TRABALHO

CÓDIGO	ESPECIFICAÇÃO	ORDINÁRIO	VINCULADO	TOTAL
14.125.0016.1796.0045	AQUISICAO DE EQUIPAMENTOS, MOBILIARIOS E VEICULOS		1837,00	1837,00
14.125.0016.2016.0000	MANUTENCAO E FUNCIONAMENTO ADMINISTRATIVO		4.966.735,81	4.966.735,81
14.125.0016.2016.0019	MANUTENCAO E FUNCIONAMENTO ADMINISTRATIVO		4.966.735,81	4.966.735,81
14.125.0016.2092.0000	VERIFICACAO E FISCALIZACAO DO CONTROLE DA QUALIDADE		376.994,43	376.994,43
14.125.0016.2092.0001	VERIFICACAO E FISCALIZACAO DO CONTROLE DA QUALIDADE		376.994,43	376.994,43
14.125.0016.2195.0000	REMUNERACAO DE PESSOAL ATIVO DO MUNICIPIO E ENCARGOS SOCIAIS	745.357,83	8.963.624,23	9.708.982,06
14.125.0016.2195.0020	REMUNERACAO DE PESSOAL ATIVO DO MUNICIPIO E ENCARGOS SOCIAIS	745.357,83	8.963.624,23	9.708.982,06
14.243.0000.0000.0000	ASSISTENCIA A CRIANCA E AO ADOLESCENTE	723.931,34	1025.222,82	1.749.154,16
14.243.01810000.0000	PROMOCAO DOS DIREITOS E PREVENCAO DE VIOLACOES CONTRA CRIANCAS E ADOLESCENTES	54179	1025.222,82	1025.764,61
14.243.01811503.0000	FINANCIAMENTO DE PROJETOS POR MEIO DE EDITAIS		1025.222,82	1025.222,82
14.243.01811503.0001	FINANCIAMENTO DE PROJETOS POR MEIO DE EDITAIS		1025.222,82	1025.222,82
14.243.01811917.0000	APOIO E REALIZACAO DE EVENTOS	54179		54179
14.243.01811917.0005	APOIO E REALIZACAO DE EVENTOS	22,50		22,50
14.243.01811917.0008	REALIZACAO DE EVENTOS VOLTADOS AO FORTALECIMENTO DO FUNDO MUNICIPAL DE DEFESA DOS DIREITOS DA CRIANCA E DO ADOLESCENTE	519,29		519,29
14.243.01860000.0000	GESTAO DAS UNIDADES DO SISTEMA DE GARANTIA DE DIREITOS	723.389,55		723.389,55
14.243.01861517.0000	IMPLANTACAO DE CONSELHOS TUTELARES	422.322,00		422.322,00
14.243.01861517.0001	IMPLANTACAO DE CONSELHOS TUTELARES	422.322,00		422.322,00
14.243.018620510000	MANUTENCAO DOS CONSELHOS TUTELARES	301067,55		301067,55
14.243.018620510001	MANUTENCAO DOS CONSELHOS TUTELARES	301067,55		301067,55
14.422.0000.0000.0000	DIREITOS INDIVIDUAIS, COLETIVOS E DIFUSOS	13.921.350,21	15.070.562,18	28.991.912,39
14.422.0007.0000.0000	ATENCAO INTEGRAL A PESSOA IDOSA	8.448.207,21		8.448.207,21
14.422.0007.2335.0000	APOIO AO DESENVOLVIMENTO INSTITUCIONAL	8.448.207,21		8.448.207,21
14.422.0007.2335.0001	APOIO AO DESENVOLVIMENTO INSTITUCIONAL	8.448.207,21		8.448.207,21
14.422.00310000.0000	PROMOCAO E DEFESA DOS DIREITOS DAS MULHERES	181423,66	268.262,97	449.686,63
14.422.00311340.0000	EXECUCAO DO PROJETO "JUNTOS CONTRA A EXCLUSAO SOCIAL - UE "	62.723,59	265.307,31	328.030,90
14.422.00311340.0001	EXECUCAO DO PROJETO "JUNTOS CONTRA A EXCLUSAO SOCIAL - UE "	62.723,59	265.307,31	328.030,90

PREFEITURA MUNICIPAL DE FORTALEZA

EXERCÍCIO DE 2020

ANEXO 8

ORÇAMENTO FISCAL

DEMONSTRATIVO DAS DESPESAS POR FUNÇÃO, SUBFUNÇÃO, PROGRAMA, PROJETOS E ATIVIDADES

PROGRAMA DE TRABALHO

CÓDIGO	ESPECIFICAÇÃO	ORDINÁRIO	VINCULADO	TOTAL
14.422.0031.1351.0000	PROMOCAO DO TRABALHO, AUTONOMIA E CIDADANIA DAS MULHERES DE FORTALEZA	16.573,51	2.132,97	18.706,48
14.422.0031.1351.0001	PROMOCAO DO TRABALHO, AUTONOMIA E CIDADANIA DAS MULHERES DE FORTALEZA	16.573,51	2.132,97	18.706,48
14.422.0031.1516.0000	FORTALECIMENTO DAS POLITICAS DE DEFESA DOS DIREITOS DA MULHER		822,69	822,69
14.422.0031.1516.0001	FORTALECIMENTO DAS POLITICAS DE DEFESA DOS DIREITOS DA MULHER		822,69	822,69
14.422.0031.2052.0000	MANUTENCAO DOS EQUIPAMENTOS DE ATENDIMENTO A MULHER EM SITUACAO DE VIOLENCIA	102.126,56		102.126,56
14.422.0031.2052.0001	MANUTENCAO DOS EQUIPAMENTOS DE ATENDIMENTO A MULHER EM SITUACAO DE VIOLENCIA	102.126,56		102.126,56
14.422.0036.0000.0000	CIDADANIA E DIREITOS HUMANOS - CIDADANIA EM REDE	70.000,00		70.000,00
14.422.0036.1896.0000	REALIZACAO DE OFICINAS DE ARTE - EDUCACAO EM DIREITOS HUMANOS	70.000,00		70.000,00
14.422.0036.1896.0001	REALIZACAO DE OFICINAS DE ARTE - EDUCACAO EM DIREITOS HUMANOS	70.000,00		70.000,00
14.422.0064.0000.0000	FORTALEZA INCLUSIVA		281320,00	281320,00
14.422.0064.2155.0000	FORTALECIMENTO DAS POLITICAS DE JUVENTUDE POR MEIO DE CONVENIOS, CHAMADAS PUBLICAS E EDITAIS		281320,00	281320,00
14.422.0064.2155.0001	FORTALECIMENTO DAS POLITICAS DE JUVENTUDE POR MEIO DE CONVENIOS, CHAMADAS PUBLICAS E EDITAIS		281320,00	281320,00
14.422.0206.0000.0000	PROGRAMA DE FORTALECIMENTO DE INCLUSAO SOCIAL E REDES DE ATENCAO - PROREDES	5.221719,34	14.520.979,21	19.742.698,55
14.422.0206.1251.0000	FORTALECIMENTO DA QUALIDADE DOS SERVICOS DA REDE DE JUVENTUDE		183.877,79	183.877,79
14.422.0206.1251.0001	FORTALECIMENTO DA QUALIDADE DOS SERVICOS DA REDE DE JUVENTUDE		183.877,79	183.877,79
14.422.0206.1506.0000	DESENVOLVIMENTO DE PROJETOS INOVADORES PARA A JUVENTUDE	3.971.968,66	14.337.101,42	18.309.070,08
14.422.0206.1506.0001	ACADEMIA ENEM	3.054.348,08		3.054.348,08
14.422.0206.1506.0003	EMPREENDEDORISMO E PROTAGONISMO JUVENIL		9.443.047,66	9.443.047,66
14.422.0206.1506.0004	PROJETOS INOVADORES PARA A MELHORIA DA CAPACIDADE DE JOVENS VULNERAVEIS	917.620,58	4.894.053,76	5.811.674,34
14.422.0206.2154.0000	GESTAO E MANUTENCAO DO CENTRO DE ARTE E ESPORTES UNIFICADOS - CEU	1249.750,68		1249.750,68
14.422.0206.2154.0002	GESTAO E MANUTENCAO DO CEU VI - ANCURI	1249.750,68		1249.750,68
15.000.0000.0000.0000	URBANISMO	778.951412,25	323.827.827,28	1.102.779.239,53
15.122.0000.0000.0000	ADMINISTRACAO GERAL	19.806.758,22	752,50	19.807.510,72
15.122.0001.0000.0000	GESTAO E MANUTENCAO	19.806.758,22	752,50	19.807.510,72
15.122.0001.1796.0000	AQUISICAO DE EQUIPAMENTOS, MOBILIARIOS E VEICULOS	29.446,15		29.446,15
15.122.0001.1796.0020	AQUISICAO DE EQUIPAMENTOS, MOBILIARIOS E VEICULOS	29.446,15		29.446,15

PREFEITURA MUNICIPAL DE FORTALEZA

EXERCÍCIO DE 2020

ANEXO 8

ORÇAMENTO FISCAL

DEMONSTRATIVO DAS DESPESAS POR FUNÇÃO, SUBFUNÇÃO, PROGRAMA, PROJETOS E ATIVIDADES

PROGRAMA DE TRABALHO

CÓDIGO	ESPECIFICAÇÃO	ORDINÁRIO	VINCULADO	TOTAL
15.122.0001.2016.0000	MANUTENCAO E FUNCIONAMENTO ADMINISTRATIVO	1.803.254,54	752,50	1.804.007,04
15.122.0001.2016.0029	MANUTENCAO E FUNCIONAMENTO ADMINISTRATIVO	1.803.254,54		1.803.254,54
15.122.0001.2016.0032	MANUTENCAO E FUNCIONAMENTO ADMINISTRATIVO		752,50	752,50
15.122.0001.2195.0000	REMUNERACAO DE PESSOAL ATIVO DO MUNICIPIO E ENCARGOS SOCIAIS	17.974.057,53		17.974.057,53
15.122.0001.2195.0031	REMUNERACAO DE PESSOAL ATIVO DO MUNICIPIO E ENCARGOS SOCIAIS	17.974.057,53		17.974.057,53
15.126.0000.0000.0000	TECNOLOGIA DA INFORMACAO		389.213,49	389.213,49
15.126.0001.0000.0000	GESTAO E MANUTENCAO		389.213,49	389.213,49
15.126.0001.1005.0000	AQUISICAO E IMPLANTACAO DE PRODUTOS E SERVICOS DE TI		389.213,49	389.213,49
15.126.0001.1005.0036	AQUISICAO E IMPLANTACAO DE PRODUTOS E SERVICOS DE TI		389.213,49	389.213,49
15.127.0000.0000.0000	ORDENAMENTO TERRITORIAL	4.402.083,55	23.522.254,49	27.924.338,04
15.127.0014.0000.0000	FORTALEZA LIMPA	3.983.324,78		3.983.324,78
15.127.0014.1060.0000	AMPLIACAO DE ACOES INTEGRADAS DE RESIDUOS SOLIDOS	3.983.324,78		3.983.324,78
15.127.0014.1060.0002	CONSTRUCAO DE ECOPONTOS - EP 1804	3.983.324,78		3.983.324,78
15.127.0087.0000.0000	SUSTENTABILIDADE DO AMBIENTE NATURAL E DO AMBIENTE CONSTRUIDO		33.840,00	33.840,00
15.127.0087.1218.0000	IMPLEMENTACAO DOS INSTRUMENTOS DE POLITICA URBANA PROVENIENTES DO ESTATUTO DA CIDADE		33.840,00	33.840,00
15.127.0087.1218.0002	IMPLEMENTACAO DOS INSTRUMENTOS DE POLITICA URBANA PROVENIENTES DO ESTATUTO DA CIDADE		33.840,00	33.840,00
15.127.0089.0000.0000	CONTROLE DO AMBIENTE NATURAL E DO AMBIENTE CONSTRUIDO	418.758,77		418.758,77
15.127.0089.1509.0000	MODERNIZACAO DOS PROCEDIMENTOS DE CONTROLE URBANO E AMBIENTAL	418.758,77		418.758,77
15.127.0089.1509.0001	MODERNIZACAO DOS PROCEDIMENTOS DE CONTROLE URBANO E AMBIENTAL	418.758,77		418.758,77
15.127.0207.0000.0000	CIDADE SUSTENTAVEL		23.488.414,49	23.488.414,49
15.127.0207.1048.0000	RECUPERACAO DO AMBIENTE SOCIAL, URBANO E AMBIENTAL - FORTALEZA CIDADE SUSTENTAVEL		18.488.480,49	18.488.480,49
15.127.0207.1048.0002	IMPLANTACAO E RECUPERACAO DE PARQUES E AREAS VERDES		18.488.480,49	18.488.480,49
15.127.0207.1060.0000	AMPLIACAO DE ACOES INTEGRADAS DE RESIDUOS SOLIDOS		401.890,00	401.890,00
15.127.0207.1060.0001	AMPLIACAO DE ACOES INTEGRADAS DE RESIDUOS SOLIDOS		401.890,00	401.890,00
15.127.0207.1507.0000	IMPLEMENTACAO DOS INSTRUMENTOS DE PLANEJAMENTO E CONTROLE URBANO E AMBIENTAL		4.598.044,00	4.598.044,00
15.127.0207.1507.0001	IMPLEMENTACAO DOS INSTRUMENTOS DE PLANEJAMENTO E CONTROLE URBANO E AMBIENTAL		4.598.044,00	4.598.044,00

PREFEITURA MUNICIPAL DE FORTALEZA

EXERCÍCIO DE 2020

ANEXO 8

ORÇAMENTO FISCAL

DEMONSTRATIVO DAS DESPESAS POR FUNÇÃO, SUBFUNÇÃO, PROGRAMA, PROJETOS E ATIVIDADES

PROGRAMA DE TRABALHO

CÓDIGO	ESPECIFICAÇÃO	ORDINÁRIO	VINCULADO	TOTAL
15.304.0000.0000.0000	VIGILANCIA SANITARIA	45.747.693,93		45.747.693,93
15.304.0014.0000.0000	FORTALEZA LIMPA	45.747.693,93		45.747.693,93
15.304.0014.2187.0000	OPERACIONALIZACAO DE ATERRO SANITARIO	45.747.693,93		45.747.693,93
15.304.0014.2187.0001	OPERACIONALIZACAO DE ATERRO SANITARIO	45.747.693,93		45.747.693,93
15.451.0000.0000.0000	INFRA-ESTRUTURA URBANA	297.179.488,43	213.514.235,23	510.693.723,66
15.451.0001.0000.0000	GESTAO E MANUTENCAO	924.010,65		924.010,65
15.451.0001.2836.0000	MANUTENCAO DE PREDIOS PUBLICOS	924.010,65		924.010,65
15.451.0001.2836.0021	MANUTENCAO DE PREDIOS PUBLICOS	924.010,65		924.010,65
15.451.0006.0000.0000	OBRAS PUBLICAS DE INFRAESTRUTURA	102.447.216,26	12.798.376,39	115.245.592,65
15.451.0006.1149.0000	CONSTRUCAO, AMPLIACAO, REFORMA E URBANIZACAO DE VIAS E ESPACOS PUBLICOS	58.000.840,64	11.440.170,96	69.441.011,60
15.451.0006.1149.0005	CONSTRUCAO, AMPLIACAO, REFORMA E URBANIZACAO DE VIAS E ESPACOS PUBLICOS	26.631.457,36		26.631.457,36
15.451.0006.1149.0006	CONSTRUCAO, AMPLIACAO, REFORMA E URBANIZACAO DE VIAS E ESPACOS PUBLICOS	11.909.689,72	11.440.170,96	23.349.860,68
15.451.0006.1149.0008	CONSTRUCAO, AMPLIACAO, REFORMA E URBANIZACAO DE VIAS E ESPACOS PUBLICOS	19.459.693,56		19.459.693,56
15.451.0006.1207.0000	REFORMA E AMPLIACAO DE CEMITERIOS PUBLICOS	2.877.413,09		2.877.413,09
15.451.0006.1207.0002	REFORMA E AMPLIACAO DE CEMITERIOS PUBLICOS	2.877.413,09		2.877.413,09
15.451.0006.1604.0000	CONSTRUCAO, AMPLIACAO E REFORMA DE PREDIOS PUBLICOS	12.226.961,03	1.358.205,43	13.585.166,46
15.451.0006.1604.0003	ADEQUAÇÃO DE ESPAÇO PÚBLICO PARA INFRAESTRUTURA EMERGENCIAL NOS TERRITORIOS	1.589.845,32	1.358.205,43	2.948.050,75
15.451.0006.1604.0009	CONSTRUCAO, AMPLIACAO E REFORMA DE PREDIOS PUBLICOS	8.900.528,32		8.900.528,32
15.451.0006.1604.0010	CONSTRUCAO, AMPLIACAO E REFORMA DE PREDIOS PUBLICOS	386.587,39		386.587,39
15.451.0006.1604.0011	CONSTRUCAO, AMPLIACAO E REFORMA DE PREDIOS PUBLICOS	1.350.000,00		1.350.000,00
15.451.0006.1926.0000	CONSTRUCAO, AMPLIACAO, REFORMA E URBANIZACAO DE PRACAS PUBLICAS E OUTROS EQUIPAMENTOS URBANOS	27.266.849,39		27.266.849,39
15.451.0006.1926.0001	CONSTRUCAO, AMPLIACAO, REFORMA E URBANIZACAO DE PRACAS PUBLICAS E OUTROS EQUIPAMENTOS URBANOS	60.613,09		60.613,09
15.451.0006.1926.0002	CONSTRUCAO, AMPLIACAO, REFORMA E URBANIZACAO DE PRACAS PUBLICAS E OUTROS EQUIPAMENTOS URBANOS	3.535.963,80		3.535.963,80
15.451.0006.1926.0003	CONSTRUCAO, AMPLIACAO, REFORMA E URBANIZACAO DE PRACAS PUBLICAS E OUTROS EQUIPAMENTOS URBANOS	1.340.265,26		1.340.265,26
15.451.0006.1926.0004	CONSTRUCAO, AMPLIACAO, REFORMA E URBANIZACAO DE PRACAS PUBLICAS E OUTROS EQUIPAMENTOS URBANOS	1.946.115,37		1.946.115,37
15.451.0006.1926.0005	CONSTRUCAO, AMPLIACAO, REFORMA E URBANIZACAO DE PRACAS PUBLICAS E OUTROS EQUIPAMENTOS URBANOS	3.100.954,39		3.100.954,39

PREFEITURA MUNICIPAL DE FORTALEZA

EXERCÍCIO DE 2020

ANEXO 8

ORÇAMENTO FISCAL

DEMONSTRATIVO DAS DESPESAS POR FUNÇÃO, SUBFUNÇÃO, PROGRAMA, PROJETOS E ATIVIDADES

PROGRAMA DE TRABALHO

CÓDIGO	ESPECIFICAÇÃO	ORDINÁRIO	VINCULADO	TOTAL
15.451.0006.1926.0006	CONSTRUCAO, AMPLIACAO, REFORMA E URBANIZACAO DE PRACAS PUBLICAS E OUTROS EQUIPAMENTOS URBANOS	5.384.689,16		5.384.689,16
15.451.0006.1926.0007	CONSTRUCAO, AMPLIACAO, REFORMA E URBANIZACAO DE PRACAS PUBLICAS E OUTROS EQUIPAMENTOS URBANOS	4.029.248,32		4.029.248,32
15.451.0006.1926.0008	CONSTRUCAO, AMPLIACAO, REFORMA E URBANIZACAO DE PRACAS PUBLICAS E OUTROS EQUIPAMENTOS URBANOS	7.869.000,00		7.869.000,00
15.451.0006.2836.0000	MANUTENCAO DE PREDIOS PUBLICOS	2.075.152,11		2.075.152,11
15.451.0006.2836.0004	MANUTENCAO DE PREDIOS PUBLICOS	1210.905,64		1210.905,64
15.451.0006.2836.0009	MANUTENCAO DE PREDIOS PUBLICOS	196.141,06		196.141,06
15.451.0006.2836.0013	MANUTENCAO DE PREDIOS PUBLICOS	668.105,41		668.105,41
15.451.0010.0000.0000	ORDENAMENTO DOS ESPACOS URBANOS	4.727.321,90		4.727.321,90
15.451.0010.2943.0000	MANUTENCAO DE VIAS E ESPACOS PUBLICOS	4.727.321,90		4.727.321,90
15.451.0010.2943.0001	MANUTENCAO DE VIAS E ESPACOS PUBLICOS	2.947.064,23		2.947.064,23
15.451.0010.2943.0002	MANUTENCAO DE VIAS E ESPACOS PUBLICOS	1.666.534,00		1.666.534,00
15.451.0010.2943.0004	MANUTENCAO DE VIAS E ESPACOS PUBLICOS	113.723,67		113.723,67
15.451.0014.0000.0000	FORTALEZA LIMPA	831.900,00		831.900,00
15.451.0014.1934.0000	DESOBSTRUCAO, LIMPEZA E MANUTENCAO DE GALERIAS PLUVIAIS	831.900,00		831.900,00
15.451.0014.1934.0001	DESOBSTRUCAO, LIMPEZA E MANUTENCAO DE GALERIAS PLUVIAIS	831.900,00		831.900,00
15.451.0015.0000.0000	PARQUES URBANOS TEMATICOS	709.597,96		709.597,96
15.451.0015.2093.0000	MANUTENCAO DE MOBILIARIO URBANO	709.597,96		709.597,96
15.451.0015.2093.0001	MANUTENCAO DE PARQUINHOS INFANTIS E ACADEMIAS AO AR LIVRE	709.597,96		709.597,96
15.451.0053.0000.0000	EDUCAÇÃO E SEGURANÇA DO TRÁNSITO	24.139.531,62	1.991.815,75	26.131.347,37
15.451.0053.2385.0000	RECAPEAMENTO DE VIAS E LOGRADOUROS PUBLICOS - OPERACAO TAPA BURACO	24.139.531,62	1.991.815,75	26.131.347,37
15.451.0053.2385.0002	RECAPEAMENTO DE VIAS E LOGRADOUROS PUBLICOS - OPERACAO TAPA BURACO	24.139.531,62	1.991.815,75	26.131.347,37
15.451.0101.0000.0000	INFRAESTRUTURA URBANA E VIARIA	87.945.513,01	47.606.295,26	135.551.808,27
15.451.0101.1217.0000	AMPLIACAO E RECUPERACAO DO SISTEMA DE DRENAGEM		267.415,49	267.415,49
15.451.0101.1217.0001	AMPLIACAO E RECUPERACAO DO SISTEMA DE DRENAGEM		267.415,49	267.415,49
15.451.0101.1443.0000	IMPLANTACAO, RECUPERACAO E AMPLIACAO DA INFRAESTRUTURA VIARIA	8.807.605,09	14.537.229,17	23.344.834,26
15.451.0101.1443.0001	IMPLANTACAO, RECUPERACAO E AMPLIACAO DA INFRAESTRUTURA VIARIA	8.807.605,09	14.537.229,17	23.344.834,26

PREFEITURA MUNICIPAL DE FORTALEZA

EXERCÍCIO DE 2020

ANEXO 8

ORÇAMENTO FISCAL

DEMONSTRATIVO DAS DESPESAS POR FUNÇÃO, SUBFUNÇÃO, PROGRAMA, PROJETOS E ATIVIDADES

PROGRAMA DE TRABALHO

CÓDIGO	ESPECIFICAÇÃO	ORDINÁRIO	VINCULADO	TOTAL
15.45101011444.0000	IMPLANTACAO E RECUPERACAO DE EQUIPAMENTOS URBANOS	1610.121,00	6.633.238,43	8.243.359,43
15.45101011444.0001	IMPLANTACAO E RECUPERACAO DE EQUIPAMENTOS URBANOS	1610.121,00	6.633.238,43	8.243.359,43
15.45101011488.0000	IMPLANTACAO, URBANIZACAO E PROTECAO DA COSTA	734.696,64	1.585.774,94	2.320.471,58
15.45101011488.0001	IMPLANTACAO, RECUPERACAO, AMPLIACAO, URBANIZACAO E PROTECAO DA COSTA	734.696,64	1.585.774,94	2.320.471,58
15.45101011673.0000	GERENCIAMENTO, SUPERVISAO E CONSULTORIA	11927.719,50		11927.719,50
15.45101011673.0001	GERENCIAMENTO, SUPERVISAO E CONSULTORIA	11927.719,50		11927.719,50
15.45101011674.0000	DESAPROPRIACAO, INDENIZACAO, LICENCAS E DESPESAS AFINS	12.579.094,91		12.579.094,91
15.45101011674.0001	DESAPROPRIACAO, INDENIZACAO, INTERFERENCIAS, LICENCAS E DESPESAS AFINS	12.579.094,91		12.579.094,91
15.45101012003.0000	SERVICOS COMPLEMENTARES (ARBORIZACAO, ANTIPICHACAO, SINALIZACAO, GRAFITE ARTISTICO, DENTRE OUTROS) EM EQUIPAMENTOS URBANOS	7.422.676,70	3.852.795,61	11.275.472,31
15.45101012003.0001	SERVICOS COMPLEMENTARES EM EQUIPAMENTOS URBANOS - ARBORIZACAO, ANTIPICHACAO, SINALIZACAO, GRAFITE ARTISTICO, DENTRE OUTROS) EM EQUIPAMENTOS URBANOS	7.422.676,70	3.852.795,61	11.275.472,31
15.45101012385.0000	RECAPEAMENTO DE VIAS E LOGRADOUROS PUBLICOS - OPERACAO TAPA BURACO	44.863.599,17	20.729.841,62	65.593.440,79
15.45101012385.0001	RECAPEAMENTO DE VIAS E LOGRADOUROS PUBLICOS - OPERACAO TAPA BURACO	44.863.599,17	20.729.841,62	65.593.440,79
15.45101020000.0000	TRANSPORTE URBANO E MOBILIDADE DE FORTALEZA	33.283.723,06	21.790.585,83	55.074.308,89
15.45101021022.0000	AQUISICAO DE MAQUINAS, EQUIPAMENTOS E VEICULOS	211.354,80		211.354,80
15.45101021022.0001	AQUISICAO DE MAQUINAS, EQUIPAMENTOS E VEICULOS	211.354,80		211.354,80
15.451010214510000	IMPLANTACAO, RESTAURACAO E AMPLIACAO DE OBRAS LINEARES DE MOBILIDADE	11.334.302,89	8.805.326,83	20.139.629,72
15.451010214510001	IMPLANTACAO, RESTAURACAO E AMPLIACAO DE OBRAS LINEARES DE MOBILIDADE	11.334.302,89	8.805.326,83	20.139.629,72
15.45101021452.0000	CONSTRUCAO E REQUALIFICACAO DE EQUIPAMENTOS URBANOS	3.354.244,54	724.301,16	4.078.545,70
15.45101021452.0001	CONSTRUCAO E REQUALIFICACAO DE EQUIPAMENTOS URBANOS	3.354.244,54	724.301,16	4.078.545,70
15.45101021462.0000	IMPLANTACAO, RECUPERACAO E AMPLIACAO DE OBRAS LOCALIZADAS DE MOBILIDADE	1810.771,67	6.307.161,14	8.117.932,81
15.45101021462.0001	IMPLANTACAO, RECUPERACAO E AMPLIACAO DE OBRAS LOCALIZADAS DE MOBILIDADE	1810.771,67	6.307.161,14	8.117.932,81
15.45101021673.0000	GERENCIAMENTO, SUPERVISAO E CONSULTORIA	15.409.049,38	1.640.000,00	17.049.049,38
15.45101021673.0006	GERENCIAMENTO, SUPERVISAO E CONSULTORIA	15.409.049,38	1.640.000,00	17.049.049,38
15.45101021674.0000	DESAPROPRIACAO, INDENIZACAO, LICENCAS E DESPESAS AFINS	15.000,00	398.300,00	413.300,00
15.45101021674.0006	DESAPROPRIACAO, INDENIZACAO, INTERFERENCIAS, LICENCAS E DESPESAS AFINS	15.000,00	398.300,00	413.300,00
15.45101021675.0000	ELABORACAO DE ESTUDOS, PROJETOS E ORCAMENTOS	1.148.999,78	3.915.496,70	5.064.496,48

PREFEITURA MUNICIPAL DE FORTALEZA

EXERCÍCIO DE 2020

ANEXO 8

ORÇAMENTO FISCAL

DEMONSTRATIVO DAS DESPESAS POR FUNÇÃO, SUBFUNÇÃO, PROGRAMA, PROJETOS E ATIVIDADES

PROGRAMA DE TRABALHO

CÓDIGO	ESPECIFICAÇÃO	ORDINÁRIO	VINCULADO	TOTAL
15.4510102.1675.0006	ELABORACAO DE ESTUDOS, PROJETOS E ORCAMENTOS	1.148.999,78	3.915.496,70	5.064.496,48
15.4510111.0000.0000	FORTALEZA CIDADE COM FUTURO	24.594.869,91	73.538.552,51	98.133.422,42
15.4510111.1449.0000	IMPLANTACAO, RECUPERACAO E AMPLIACAO DE EQUIPAMENTOS URBANOS	12.404.616,94	23.336.985,79	35.741.602,73
15.4510111.1449.0001	IMPLANTACAO, RECUPERACAO E AMPLIACAO DE EQUIPAMENTOS URBANOS	12.404.616,94	23.336.985,79	35.741.602,73
15.4510111.1460.0000	URBANIZACAO DE VIAS PUBLICAS E ESPACOS PUBLICOS	11.820.056,97	44.388.695,26	56.208.752,23
15.4510111.1460.0001	URBANIZACAO DE VIAS PUBLICAS E ESPACOS PUBLICOS	11.820.056,97	44.388.695,26	56.208.752,23
15.4510111.1673.0000	GERENCIAMENTO, SUPERVISAO E CONSULTORIA	370.196,00	5.812.871,46	6.183.067,46
15.4510111.1673.0003	GERENCIAMENTO, SUPERVISAO E CONSULTORIA	370.196,00	5.812.871,46	6.183.067,46
15.4510206.0000.0000	PROGRAMA DE FORTALECIMENTO DE INCLUSAO SOCIAL E REDES DE ATENCAO - PROREDES		2.021.794,73	2.021.794,73
15.4510206.1673.0000	GERENCIAMENTO, SUPERVISAO E CONSULTORIA		2.021.794,73	2.021.794,73
15.4510206.1673.0002	GERENCIAMENTO, SUPERVISAO E CONSULTORIA		2.021.794,73	2.021.794,73
15.4510207.0000.0000	CIDADE SUSTENTAVEL	496.099,98		496.099,98
15.4510207.1674.0000	DESAPROPRIACAO, INDENIZACAO, LICENCAS E DESPESAS AFINS	496.099,98		496.099,98
15.4510207.1674.0004	DESAPROPRIACAO, INDENIZACAO, INTERFERENCIAS, LICENCAS E DESPESAS AFINS	496.099,98		496.099,98
15.4510208.0000.0000	PROGRAMA DE INFRAESTRUTURA EM EDUCACAO E SANEAMENTO - PROINFRA	10.805.721,83	42.657.477,32	53.463.199,15
15.4510208.1450.0000	CONSTRUCAO DE EQUIPAMENTOS PUBLICOS	469.830,33	25.404.655,38	25.874.485,71
15.4510208.1450.0002	CONSTRUCAO DE EQUIPAMENTOS PUBLICOS	469.830,33	25.404.655,38	25.874.485,71
15.4510208.1461.0000	CONSTRUCAO, AMPLIACAO E PAVIMENTACAO DE VIAS E URBANIZACAO DE ESPACOS PUBLICOS	1.452.551,14	6.856.178,22	8.308.729,36
15.4510208.1461.0001	CONSTRUCAO, AMPLIACAO E PAVIMENTACAO DE VIAS E URBANIZACAO DE ESPACOS PUBLICOS	1.452.551,14	6.856.178,22	8.308.729,36
15.4510208.1673.0000	GERENCIAMENTO, SUPERVISAO E CONSULTORIA	4.973.991,52	7.867.556,74	12.841.548,26
15.4510208.1673.0005	GERENCIAMENTO, SUPERVISAO E CONSULTORIA	4.973.991,52	7.867.556,74	12.841.548,26
15.4510208.1674.0000	DESAPROPRIACAO, INDENIZACAO, LICENCAS E DESPESAS AFINS	3.870.834,83		3.870.834,83
15.4510208.1674.0005	DESAPROPRIACAO, INDENIZACAO, INTERFERENCIAS, LICENCAS E DESPESAS AFINS	3.870.834,83		3.870.834,83
15.4510208.1675.0000	ELABORACAO DE ESTUDOS, PROJETOS E ORCAMENTOS	38.514,01	2.529.086,98	2.567.600,99
15.4510208.1675.0004	ELABORACAO DE ESTUDOS, PROJETOS E ORCAMENTOS	38.514,01	2.529.086,98	2.567.600,99
15.4510209.0000.0000	INFRAESTRUTURA DE EQUIPAMENTOS E PREDIOS PUBLICOS	6.273.982,25	11.109.337,44	17.383.319,69

PREFEITURA MUNICIPAL DE FORTALEZA

EXERCÍCIO DE 2020

ANEXO 8

ORÇAMENTO FISCAL

DEMONSTRATIVO DAS DESPESAS POR FUNÇÃO, SUBFUNÇÃO, PROGRAMA, PROJETOS E ATIVIDADES

PROGRAMA DE TRABALHO

CÓDIGO	ESPECIFICAÇÃO	ORDINÁRIO	VINCULADO	TOTAL
15.451.0209.1447.0000	CONSTRUÇÃO, AMPLIAÇÃO E REFORMA DE EDIFICAÇÕES PÚBLICAS	6.273.982,25	11.109.337,44	17.383.319,69
15.451.0209.1447.0001	CONSTRUÇÃO, AMPLIAÇÃO E REFORMA DE EDIFICAÇÕES PÚBLICAS	6.273.982,25	11.109.337,44	17.383.319,69
15.452.0000.0000.0000	SERVIÇOS URBANOS	300.169.298,32	55.401.372,28	355.570.670,60
15.452.0010.0000.0000	ORDENAMENTO DOS ESPAÇOS URBANOS	1.336.076,36		1.336.076,36
15.452.0010.2533.0000	MANUTENÇÃO DOS SERVIÇOS URBANOS	1.336.076,36		1.336.076,36
15.452.0010.2533.0005	MANUTENÇÃO DOS SERVIÇOS URBANOS	149.195,21		149.195,21
15.452.0010.2533.0006	MANUTENÇÃO DOS SERVIÇOS URBANOS	1.186.881,15		1.186.881,15
15.452.0014.0000.0000	FORTALEZA LIMPA	280.829.001,44	3.131.669,50	283.960.670,94
15.452.0014.1213.0000	IMPLANTAÇÃO DE ATERRO SANITÁRIO	3.595.442,37		3.595.442,37
15.452.0014.1213.0001	IMPLANTAÇÃO DO NOVO ATERRO SANITÁRIO	3.595.442,37		3.595.442,37
15.452.0014.2033.0000	COLETA E TRANSPORTE DE RESÍDUOS SÓLIDOS URBANOS	213.837.243,45	2.848.038,74	216.685.282,19
15.452.0014.2033.0001	COLETA E TRANSPORTE DE RESÍDUOS SÓLIDOS URBANOS	213.837.243,45	2.848.038,74	216.685.282,19
15.452.0014.2083.0000	MANUTENÇÃO DA LIMPEZA PÚBLICA DE VIAS, PRACAS E LOGRADOUROS.	112.16.704,18		112.16.704,18
15.452.0014.2083.0001	MANUTENÇÃO DA LIMPEZA PÚBLICA DE VIAS, PRACAS E LOGRADOUROS.	112.16.704,18		112.16.704,18
15.452.0014.2101.0000	MANUTENÇÃO DA REDE DE ECOPONTOS DE FORTALEZA	379.999,69		379.999,69
15.452.0014.2101.0001	MANUTENÇÃO DA REDE DE ECOPONTOS DE FORTALEZA	379.999,69		379.999,69
15.452.0014.2185.0000	TRATAMENTO E DESTINAÇÃO FINAL DOS RESÍDUOS SÓLIDOS	888.658,17		888.658,17
15.452.0014.2185.0001	TRATAMENTO E DESTINAÇÃO FINAL DOS RESÍDUOS SÓLIDOS	888.658,17		888.658,17
15.452.0014.2386.0000	MANUTENÇÃO DA LIMPEZA DE VIAS E ESPAÇOS URBANOS	50.910.953,58	283.630,76	51.194.584,34
15.452.0014.2386.0001	MANUTENÇÃO DA LIMPEZA DE VIAS E ESPAÇOS URBANOS	50.910.953,58	283.630,76	51.194.584,34
15.452.0015.0000.0000	PARQUES URBANOS TEMÁTICOS	362.778,51		362.778,51
15.452.0015.2132.0000	MANUTENÇÃO DE PARQUES URBANOS TEMÁTICOS	362.778,51		362.778,51
15.452.0015.2132.0001	MANUTENÇÃO DE PARQUES URBANOS TEMÁTICOS	161.151,65		161.151,65
15.452.0015.2132.0002	MANUTENÇÃO DO ZOOLOGICO MUNICIPAL	197.626,86		197.626,86
15.452.0015.2132.0003	MANUTENÇÃO DO HORTO MUNICIPAL	4.000,00		4.000,00
15.452.0087.0000.0000	SUSTENTABILIDADE DO AMBIENTE NATURAL E DO AMBIENTE CONSTRUÍDO	6.309.242,52	43.495,19	6.352.737,71

PREFEITURA MUNICIPAL DE FORTALEZA

EXERCÍCIO DE 2020

ANEXO 8

ORÇAMENTO FISCAL

DEMONSTRATIVO DAS DESPESAS POR FUNÇÃO, SUBFUNÇÃO, PROGRAMA, PROJETOS E ATIVIDADES

PROGRAMA DE TRABALHO

CÓDIGO	ESPECIFICAÇÃO	ORDINÁRIO	VINCULADO	TOTAL
15.452.0087.2001.0000	REVITALIZACAO, ARBORIZACAO E PAISAGISMO DE VIAS E LOGRADOUROS PUBLICOS	6.309.242,52	43.495,19	6.352.737,71
15.452.0087.2001.0001	REVITALIZACAO, ARBORIZACAO E PAISAGISMO DE VIAS E LOGRADOUROS PUBLICOS	6.309.242,52	43.495,19	6.352.737,71
15.452.0102.0000.0000	TRANSPORTE URBANO E MOBILIDADE DE FORTALEZA	11332.199,49	138.590,15	11470.789,64
15.452.0102.1058.0000	IMPLANTACAO DE ACOES DE TRANSITO E TRANSPORTE PUBLICO	11332.199,49	138.590,15	11470.789,64
15.452.0102.1058.0001	IMPLEMENTACAO DE ACOES DE TRANSITO E TRANSPORTE PUBLICO	11332.199,49	138.590,15	11470.789,64
15.452.0132.0000.0000	FORTALEZA ILUMINADA		52.087.617,44	52.087.617,44
15.452.0132.1046.0000	REALIZACAO DE OBRAS NO PARQUE DE ILUMINACAO PUBLICA		52.087.617,44	52.087.617,44
15.452.0132.1046.0001	REALIZACAO DE OBRAS NO PARQUE DE ILUMINACAO PUBLICA		52.087.617,44	52.087.617,44
15.453.0000.0000.0000	TRANSPORTES COLETIVOS URBANOS	96.945.705,90		96.945.705,90
15.453.0102.0000.0000	TRANSPORTE URBANO E MOBILIDADE DE FORTALEZA	96.945.705,90		96.945.705,90
15.453.0102.1047.0000	APOIO AS OPERACOES DE VISTORIA E CONTROLE DO TRANSPORTE COLETIVO	96.945.705,90		96.945.705,90
15.453.0102.1047.0001	APOIO AS OPERACOES DE VISTORIA E CONTROLE OPERACIONAL DO TRANSPORTE COLETIVO	96.945.705,90		96.945.705,90
15.544.0000.0000.0000	RECURSOS HIDRICOS	14.700.383,90		14.700.383,90
15.544.0014.0000.0000	FORTALEZA LIMPA	14.700.383,90		14.700.383,90
15.544.0014.2088.0000	LIMPEZA DOS RECURSOS HIDRICOS	14.700.383,90		14.700.383,90
15.544.0014.2088.0001	LIMPEZA DOS RECURSOS HIDRICOS	14.700.383,90		14.700.383,90
15.751.0000.0000.0000	CONSERVACAO DE ENERGIA		30.999.999,29	30.999.999,29
15.751.0132.0000.0000	FORTALEZA ILUMINADA		30.999.999,29	30.999.999,29
15.751.0132.2037.0000	CONSERVACAO DO PARQUE DE ILUMINACAO PUBLICA		30.999.999,29	30.999.999,29
15.751.0132.2037.0001	CONSERVACAO DO PARQUE DE ILUMINACAO PUBLICA		30.999.999,29	30.999.999,29
16.000.0000.0000.0000	HABITACAO	11642.028,71	7.454.804,39	19.096.833,10
16.122.0000.0000.0000	ADMINISTRACAO GERAL	3.178.310,87		3.178.310,87
16.122.0001.0000.0000	GESTAO E MANUTENCAO	3.178.310,87		3.178.310,87
16.122.0001.1796.0000	AQUISICAO DE EQUIPAMENTOS, MOBILIARIOS E VEICULOS	32.876,19		32.876,19
16.122.0001.1796.0029	AQUISICAO DE EQUIPAMENTOS, MOBILIARIOS E VEICULOS	32.876,19		32.876,19
16.122.0001.2016.0000	MANUTENCAO E FUNCIONAMENTO ADMINISTRATIVO	793.751,92		793.751,92

PREFEITURA MUNICIPAL DE FORTALEZA

EXERCÍCIO DE 2020

ANEXO 8

ORÇAMENTO FISCAL

DEMONSTRATIVO DAS DESPESAS POR FUNÇÃO, SUBFUNÇÃO, PROGRAMA, PROJETOS E ATIVIDADES

PROGRAMA DE TRABALHO

CÓDIGO	ESPECIFICAÇÃO	ORDINÁRIO	VINCULADO	TOTAL
16.122.0001.2016.0038	MANUTENCAO E FUNCIONAMENTO ADMINISTRATIVO	793.751,92		793.751,92
16.122.0001.2195.0000	REMUNERACAO DE PESSOALATIVO DO MUNICIPIO E ENCARGOS SOCIAIS	2.351.682,76		2.351.682,76
16.122.0001.2195.0039	REMUNERACAO DE PESSOALATIVO DO MUNICIPIO E ENCARGOS SOCIAIS	2.351.682,76		2.351.682,76
16.126.0000.0000.0000	TECNOLOGIA DA INFORMACAO	149.946,00		149.946,00
16.126.0001.0000.0000	GESTAO E MANUTENCAO	149.946,00		149.946,00
16.126.0001.1005.0000	AQUISICAO E IMPLANTACAO DE PRODUTOS E SERVICOS DE TI	149.946,00		149.946,00
16.126.0001.1005.0028	AQUISICAO E IMPLANTACAO DE PRODUTOS E SERVICOS DE TI	149.946,00		149.946,00
16.482.0000.0000.0000	HABITACAO URBANA	8.313.771,84	7.454.804,39	15.768.576,23
16.482.0018.0000.0000	HABITAR BEM	7.317.967,64	5.810.764,11	13.128.731,75
16.482.0018.1016.0000	IMPLANTACAO DE INFRAESTRUTURA URBANA	2.052.621,32		2.052.621,32
16.482.0018.1016.0001	IMPLANTACAO DE INFRAESTRUTURA URBANA	2.052.621,32		2.052.621,32
16.482.0018.1017.0000	REALIZACAO DE TRABALHO TECNICO SOCIAL JUNTO AS FAMILIAS DE BAIXA RENDA	88.810,77	3.886.491,27	3.975.302,04
16.482.0018.1017.0001	REALIZACAO DE TRABALHO TECNICO SOCIAL JUNTO AS FAMILIAS DE BAIXA RENDA	88.810,77	3.886.491,27	3.975.302,04
16.482.0018.1018.0000	MELHORIA DA HABITACAO DE INTERESSE SOCIAL	814.988,41	127.516,39	942.504,80
16.482.0018.1018.0001	MELHORIA DA HABITACAO DE INTERESSE SOCIAL	814.988,41	127.516,39	942.504,80
16.482.0018.1019.0000	PRODUCAO E MELHORIAS HABITACIONAIS E INFRAESTRUTURA - VILA DO MAR	185.561,28	1.796.756,45	1.982.317,73
16.482.0018.1019.0001	PRODUCAO E MELHORIAS HABITACIONAIS E INFRAESTRUTURA - VILA DO MAR	185.561,28	1.796.756,45	1.982.317,73
16.482.0018.2964.0000	PROMOCAO DE LOCACAO SOCIAL PARA FAMILIAS DE BAIXA RENDA EM CASOS EMERGENCIAIS	4.175.985,86		4.175.985,86
16.482.0018.2964.0001	PROMOCAO DE LOCACAO SOCIAL PARA FAMILIAS DE BAIXA RENDA EM CASOS EMERGENCIAIS	4.175.985,86		4.175.985,86
16.482.0022.0000.0000	REGULARIZACAO FUNDIARIA DE ASSENTAMENTOS PRECARIOS	995.804,20	1.644.040,28	2.639.844,48
16.482.0022.1050.0000	REGULARIZACAO FUNDIARIA DE MELHORIAS HABITACIONAIS E URBANIZACAO	960.396,86	1.093.112,62	2.053.509,48
16.482.0022.1050.0001	REGULARIZACAO FUNDIARIA DE MELHORIAS HABITACIONAIS E URBANIZACAO	960.396,86	1.093.112,62	2.053.509,48
16.482.0022.1051.0000	REGULARIZACAO FUNDIARIA EM OCUPACOES CONSOLIDADAS	35.407,34	211.294,18	246.701,52
16.482.0022.1051.0001	REGULARIZACAO FUNDIARIA EM OCUPACOES CONSOLIDADAS	35.407,34		35.407,34
16.482.0022.1051.0002	REGULARIZACAO FUNDIARIA - RIO COCO		211.294,18	211.294,18
16.482.0022.1054.0000	REGULARIZACAO FUNDIARIA EM CONJUNTOS HABITACIONAIS		339.633,48	339.633,48

PREFEITURA MUNICIPAL DE FORTALEZA

EXERCÍCIO DE 2020

ANEXO 8

ORÇAMENTO FISCAL

DEMONSTRATIVO DAS DESPESAS POR FUNÇÃO, SUBFUNÇÃO, PROGRAMA, PROJETOS E ATIVIDADES

PROGRAMA DE TRABALHO

CÓDIGO	ESPECIFICAÇÃO	ORDINÁRIO	VINCULADO	TOTAL
16.482.0022.1054.0001	REGULARIZACAO FUNDIARIA EM CONJUNTOS HABITACIONAIS		339.633,48	339.633,48
17.000.0000.0000.0000	SANEAMENTO	1914.904,81	67.489.837,64	69.404.742,45
17.512.0000.0000.0000	SANEAMENTO BASICO URBANO	1914.904,81	67.489.837,64	69.404.742,45
17.512.0208.0000.0000	PROGRAMA DE INFRAESTRUTURA EM EDUCACAO E SANEAMENTO - PROINFRA	1914.904,81	67.489.837,64	69.404.742,45
17.512.0208.1059.0000	IMPLANTACAO DO SISTEMA DE ESGOTAMENTO SANITARIO, DRENAGEM E PAVIMENTACAO	1914.904,81	67.489.837,64	69.404.742,45
17.512.0208.1059.0001	IMPLANTACAO DO SISTEMA DE ESGOTAMENTO SANITARIO	1914.904,81	67.489.837,64	69.404.742,45
18.000.0000.0000.0000	GESTAO AMBIENTAL	68.625.190,20	1383.774,66	70.008.964,86
18.122.0000.0000.0000	ADMINISTRACAO GERAL	61055.715,14	18.587,25	61074.302,39
18.122.0001.0000.0000	GESTAO E MANUTENCAO	61055.715,14	18.587,25	61074.302,39
18.122.0001.1796.0000	AQUISICAO DE EQUIPAMENTOS, MOBILIARIOS E VEICULOS	90.024,85		90.024,85
18.122.0001.1796.0021	AQUISICAO DE EQUIPAMENTOS, MOBILIARIOS E VEICULOS	8.045,00		8.045,00
18.122.0001.1796.0043	AQUISICAO DE EQUIPAMENTOS, MOBILIARIOS E VEICULOS	81979,85		81979,85
18.122.0001.2016.0000	MANUTENCAO E FUNCIONAMENTO ADMINISTRATIVO	3.315.028,74	18.587,25	3.333.615,99
18.122.0001.2016.0020	MANUTENCAO E FUNCIONAMENTO ADMINISTRATIVO	1420.614,58		1420.614,58
18.122.0001.2016.0030	MANUTENCAO E FUNCIONAMENTO ADMINISTRATIVO	1894.409,66		1894.409,66
18.122.0001.2016.0031	MANUTENCAO E FUNCIONAMENTO ADMINISTRATIVO	4,50	18.587,25	18.591,75
18.122.0001.2195.0000	REMUNERACAO DE PESSOAL ATIVO DO MUNICIPIO E ENCARGOS SOCIAIS	57.650.661,55		57.650.661,55
18.122.0001.2195.0021	REMUNERACAO DE PESSOAL ATIVO DO MUNICIPIO E ENCARGOS SOCIAIS	45.958.107,39		45.958.107,39
18.122.0001.2195.0032	REMUNERACAO DE PESSOAL ATIVO DO MUNICIPIO E ENCARGOS SOCIAIS	11692.554,16		11692.554,16
18.125.0000.0000.0000	NORMALIZACAO E FISCALIZACAO	6.837.404,70		6.837.404,70
18.125.0138.0000.0000	REGULACAO, FISCALIZACAO E CONTROLE DOS SERVICOS PUBLICOS PELA ACFOR	3.983.122,16		3.983.122,16
18.125.0138.2554.0000	REGULAMENTACAO E FISCALIZACAO DOS SERVICOS PUBLICOS	3.983.122,16		3.983.122,16
18.125.0138.2554.0001	REGULAMENTACAO E FISCALIZACAO DOS SERVICOS PUBLICOS	3.983.122,16		3.983.122,16
18.125.0203.0000.0000	FISCALIZACAO INTEGRADA	2.854.282,54		2.854.282,54
18.125.0203.1432.0000	MODERNIZACAO DOS CANAIS DE COMUNICACAO E FISCALIZACAO INTEGRADA	17.574,82		17.574,82
18.125.0203.1432.0001	MODERNIZACAO DOS CANAIS DE COMUNICACAO E FISCALIZACAO INTEGRADA	17.574,82		17.574,82

PREFEITURA MUNICIPAL DE FORTALEZA

EXERCÍCIO DE 2020

ANEXO 8

ORÇAMENTO FISCAL

DEMONSTRATIVO DAS DESPESAS POR FUNÇÃO, SUBFUNÇÃO, PROGRAMA, PROJETOS E ATIVIDADES

PROGRAMA DE TRABALHO

CÓDIGO	ESPECIFICAÇÃO	ORDINÁRIO	VINCULADO	TOTAL
18.125.0203.2191.0000	GESTAO DA FISCALIZACAO INTEGRADA	2.836.707,72		2.836.707,72
18.125.0203.2191.0001	GESTAO DA FISCALIZACAO INTEGRADA	2.836.707,72		2.836.707,72
18.541.0000.0000.0000	PRESERVACAO E CONSERVACAO AMBIENTAL	732.070,36	1.365.187,41	2.097.257,77
18.541.0087.0000.0000	SUSTENTABILIDADE DO AMBIENTE NATURAL E DO AMBIENTE CONSTRUIDO	732.070,36	382.612,83	1.114.683,19
18.541.0087.1713.0000	PROMOCAO DE ACOES DE EDUCACAO AMBIENTAL		362.824,50	362.824,50
18.541.0087.1713.0001	PROMOCAO DE ACOES DE EDUCACAO AMBIENTAL		362.824,50	362.824,50
18.541.0087.2049.0000	MANUTENCAO DOS ESPELHOS DE AGUA, DA REDE DE DRENAGEM NATURAL DO MUNICIPIO E IRRIGACAO EM PRACAS, PARQUES E CANTEIROS	732.070,36	19.788,33	751.858,69
18.541.0087.2049.0001	MANUTENCAO DOS ESPELHOS D' AGUA, DA REDE DE DRENAGEM NATURAL DO MUNICIPIO E IRRIGACAO EM PRACAS, PARQUES E CANTEIROS	732.070,36	19.788,33	751.858,69
18.541.0207.0000.0000	CIDADE SUSTENTAVEL		982.574,58	982.574,58
18.541.0207.1222.0000	GERENCIAMENTO, SUPERVISAO E CONSULTORIA DAS ACOES DO PROGRAMA FORTALEZA CIDADE SUSTENTAVEL		982.574,58	982.574,58
18.541.0207.1222.0001	GERENCIAMENTO, SUPERVISAO E CONSULTORIA DAS ACOES DO PROGRAMA FORTALEZA CIDADE SUSTENTAVEL		982.574,58	982.574,58
19.000.0000.0000.0000	CIENCIA E TECNOLOGIA	5.180.704,88	2.366.716,61	7.547.421,49
19.122.0000.0000.0000	ADMINISTRACAO GERAL	3.806.036,60		3.806.036,60
19.122.0001.0000.0000	GESTAO E MANUTENCAO	3.806.036,60		3.806.036,60
19.122.0001.1796.0000	AQUISICAO DE EQUIPAMENTOS, MOBILIARIOS E VEICULOS	170.732,01		170.732,01
19.122.0001.1796.0046	AQUISICAO DE EQUIPAMENTOS, MOBILIARIOS E VEICULOS	170.732,01		170.732,01
19.122.0001.2016.0000	MANUTENCAO E FUNCIONAMENTO ADMINISTRATIVO	461.003,14		461.003,14
19.122.0001.2016.0004	MANUTENCAO E FUNCIONAMENTO ADMINISTRATIVO	461.003,14		461.003,14
19.122.0001.2195.0000	REMUNERACAO DE PESSOAL ATIVO DO MUNICIPIO E ENCARGOS SOCIAIS	3.174.301,45		3.174.301,45
19.122.0001.2195.0005	REMUNERACAO DE PESSOAL ATIVO DO MUNICIPIO E ENCARGOS SOCIAIS	3.174.301,45		3.174.301,45
19.126.0000.0000.0000	TECNOLOGIA DA INFORMACAO	1.069.816,25	1.889.514,00	2.959.330,25
19.126.0093.0000.0000	MODERNIZACAO ADMINISTRATIVA E FISCAL DO MUNICIPIO	209.946,00	1.889.514,00	2.099.460,00
19.126.0093.1034.0000	IMPLANTACAO DO PROJETO FORTALEZA ONLINE	209.946,00	1.889.514,00	2.099.460,00
19.126.0093.1034.0002	IMPLANTACAO DO PROJETO FORTALEZA ONLINE	209.946,00	1.889.514,00	2.099.460,00
19.126.0182.0000.0000	FOMENTO DA CIENCIA, TECNOLOGIA E INOVACAO NA CIDADE	13.419,23		13.419,23
19.126.0182.2278.0000	MANUTENCAO DE EQUIPAMENTOS DE PROMOCAO DA TECNOLOGIA E CULTURA DIGITAL	13.419,23		13.419,23

PREFEITURA MUNICIPAL DE FORTALEZA

EXERCÍCIO DE 2020

ANEXO 8

ORÇAMENTO FISCAL

DEMONSTRATIVO DAS DESPESAS POR FUNÇÃO, SUBFUNÇÃO, PROGRAMA, PROJETOS E ATIVIDADES

PROGRAMA DE TRABALHO

CÓDIGO	ESPECIFICAÇÃO	ORDINÁRIO	VINCULADO	TOTAL
19.126.0182.2278.0001	MANUTENCAO DE EQUIPAMENTOS DE PROMOCAO DA TECNOLOGIA E CULTURA DIGITAL	13.419,23		13.419,23
19.126.0183.0000.0000	PROMOCAO DA INOVACAO NA GESTAO PUBLICA	846.451,02		846.451,02
19.126.0183.1034.0000	IMPLANTACAO DO PROJETO FORTALEZA ONLINE	639.656,99		639.656,99
19.126.0183.1034.0001	IMPLANTACAO DO PROGRAMA FORTALEZA ONLINE AMPLIADO	639.656,99		639.656,99
19.126.0183.1057.0000	DESENVOLVIMENTO E IMPLANTACAO DE PROJETOS INOVADORES PARA OS ORGAOS DA PMF	189.769,03		189.769,03
19.126.0183.1057.0001	DESENVOLVIMENTO E IMPLANTACAO DE PROJETOS INOVADORES PARA OS ORGAOS DA PMF	189.769,03		189.769,03
19.126.0183.2024.0000	FUNCIONAMENTO E MANUTENCAO DO PROJETO FORTALEZA ONLINE	17.025,00		17.025,00
19.126.0183.2024.0001	FUNCIONAMENTO E MANUTENCAO DO PROGRAMA FORTALEZA ONLINE AMPLIADO	17.025,00		17.025,00
19.333.0000.0000.0000	EMPREGABILIDADE	102.200,00		102.200,00
19.333.0183.0000.0000	PROMOCAO DA INOVACAO NA GESTAO PUBLICA	102.200,00		102.200,00
19.333.0183.1065.0000	DESENVOLVIMENTO E IMPLANTACAO DO SISTEMA DA REDE MUNICIPAL DE QUALIFICACAO - REMUQ	102.200,00		102.200,00
19.333.0183.1065.0001	DESENVOLVIMENTO E IMPLANTACAO DO SISTEMA DA REDE MUNICIPAL DE QUALIFICACAO - REMUQ	102.200,00		102.200,00
19.573.0000.0000.0000	DIFUSAO DO CONHECIMENTO CIENTIFICO E TECNOLÓGICO	202.652,03	477.202,61	679.854,64
19.573.0182.0000.0000	FOMENTO DA CIENCIA, TECNOLOGIA E INOVACAO NA CIDADE	185.252,03	477.202,61	662.454,64
19.573.0182.1029.0000	IMPLANTACAO DE CASA DA CULTURA DIGITAL - VILA DA CULTURA DIGITAL	185.252,03	477.202,61	662.454,64
19.573.0182.1029.0001	IMPLANTACAO DE CASA DA CULTURA DIGITAL - VILA DA CULTURA DIGITAL	185.252,03	477.202,61	662.454,64
19.573.0183.0000.0000	PROMOCAO DA INOVACAO NA GESTAO PUBLICA	17.400,00		17.400,00
19.573.0183.2043.0000	CONCESSAO DE BOLSAS PARA FOMENTO DE ATIVIDADES DE PESQUISA E EXTENSAO	17.400,00		17.400,00
19.573.0183.2043.0001	CONCESSAO DE BOLSAS PARA FOMENTO DE ATIVIDADES DE PESQUISA E EXTENSAO	17.400,00		17.400,00
23.000.0000.0000.0000	COMERCIO E SERVICOS	3.918.222,72	77.480,76	3.995.703,48
23.122.0000.0000.0000	ADMINISTRACAO GERAL	3.702.378,91		3.702.378,91
23.122.0001.0000.0000	GESTAO E MANUTENCAO	3.702.378,91		3.702.378,91
23.122.0001.2016.0000	MANUTENCAO E FUNCIONAMENTO ADMINISTRATIVO	609.322,56		609.322,56
23.122.0001.2016.0046	MANUTENCAO E FUNCIONAMENTO ADMINISTRATIVO	609.322,56		609.322,56
23.122.0001.2195.0000	REMUNERACAO DE PESSOAL ATIVO DO MUNICIPIO E ENCARGOS SOCIAIS	3.093.056,35		3.093.056,35
23.122.0001.2195.0034	REMUNERACAO DE PESSOAL ATIVO DO MUNICIPIO E ENCARGOS SOCIAIS	3.093.056,35		3.093.056,35

PREFEITURA MUNICIPAL DE FORTALEZA

EXERCÍCIO DE 2020

ANEXO 8

ORÇAMENTO FISCAL

DEMONSTRATIVO DAS DESPESAS POR FUNÇÃO, SUBFUNÇÃO, PROGRAMA, PROJETOS E ATIVIDADES

PROGRAMA DE TRABALHO

CÓDIGO	ESPECIFICAÇÃO	ORDINÁRIO	VINCULADO	TOTAL
23.451.0000.0000.0000	INFRA-ESTRUTURA URBANA	139.556,48		139.556,48
23.451.0001.0000.0000	GESTAO E MANUTENCAO	139.556,48		139.556,48
23.451.0001.2836.0000	MANUTENCAO DE PREDIOS PUBLICOS	139.556,48		139.556,48
23.451.0001.2836.0012	MANUTENCAO DE PREDIOS PUBLICOS	139.556,48		139.556,48
23.695.0000.0000.0000	TURISMO	76.287,33	77.480,76	153.768,09
23.695.0111.0000.0000	FORTALEZA CIDADE COM FUTURO	27.247,33	77.480,76	104.728,09
23.695.0111.1520.0000	GESTAO E SUPERVISAO	1.179,91	77.480,76	78.660,67
23.695.0111.1520.0001	GESTAO E SUPERVISAO - FORTALEZA CIDADE COM FUTURO	1.179,91	77.480,76	78.660,67
23.695.0111.2171.0000	MANUTENCAO E FUNCIONAMENTO DO OBSERVATORIO TURISTICO	26.067,42		26.067,42
23.695.0111.2171.0001	MANUTENCAO E FUNCIONAMENTO DO OBSERVATORIO TURISTICO	26.067,42		26.067,42
23.695.0136.0000.0000	DESENVOLVIMENTO E PROMOCAO DO TURISMO	49.040,00		49.040,00
23.695.0136.2218.0000	APOIO E PARTICIPACAO A EVENTOS PARA FINS DA PROMOCAO E CAPTACAO DO DESTINO FORTALEZA.	49.040,00		49.040,00
23.695.0136.2218.0001	APOIO E PARTICIPACAO A EVENTOS PARA FINS DA PROMOCAO E CAPTACAO DO DESTINO FORTALEZA.	49.040,00		49.040,00
24.000.0000.0000.0000	COMUNICACOES	10.439.397,68		10.439.397,68
24.131.0000.0000.0000	COMUNICACAO SOCIAL	10.439.397,68		10.439.397,68
24.131.0001.0000.0000	GESTAO E MANUTENCAO	10.439.397,68		10.439.397,68
24.131.0001.2006.0000	MANUTENCAO DA CENTRAL DE ATENDIMENTO	10.439.397,68		10.439.397,68
24.131.0001.2006.0001	MANUTENCAO DA CENTRAL DE ATENDIMENTO	10.439.397,68		10.439.397,68
25.000.0000.0000.0000	ENERGIA		61201000,00	61201000,00
25.752.0000.0000.0000	ENERGIA ELETRICA		61201000,00	61201000,00
25.752.0132.0000.0000	FORTALEZA ILUMINADA		61201000,00	61201000,00
25.752.0132.2863.0000	GESTAO DE ENERGIA ELETRICA E RENOVAVEL		61201000,00	61201000,00
25.752.0132.2863.0001	GESTAO DO CONSUMO DE ENERGIA ELETRICA DO MUNICIPIO		61201000,00	61201000,00
27.000.0000.0000.0000	DESPORTO E LAZER	15.562.113,76	11.706.395,11	27.268.508,87
27.451.0000.0000.0000	INFRA-ESTRUTURA URBANA	6.258.871,64	11.706.395,11	17.965.266,75
27.451.0209.0000.0000	INFRAESTRUTURA DE EQUIPAMENTOS E PREDIOS PUBLICOS	6.258.871,64	11.706.395,11	17.965.266,75

PREFEITURA MUNICIPAL DE FORTALEZA

EXERCÍCIO DE 2020

ANEXO 8

ORÇAMENTO FISCAL

DEMONSTRATIVO DAS DESPESAS POR FUNÇÃO, SUBFUNÇÃO, PROGRAMA, PROJETOS E ATIVIDADES

PROGRAMA DE TRABALHO

CÓDIGO	ESPECIFICAÇÃO	ORDINÁRIO	VINCULADO	TOTAL
27.4510209.1448.0000	CONSTRUCAO, AMPLIACAO E REFORMA DE EQUIPAMENTOS DE ESPORTE E LAZER	6.258.871,64	11.706.395,11	17.965.266,75
27.4510209.1448.0001	CONSTRUCAO, AMPLIACAO E REFORMA DE EQUIPAMENTOS DE ESPORTE E LAZER	6.258.871,64	11.706.395,11	17.965.266,75
27.812.0000.0000.0000	DESPORTO COM UNITARIO	7.784.142,94		7.784.142,94
27.812.0003.0000.0000	DESENVOLVIMENTO DO DESPORTO COM UNITARIO E DE LAZER	7.784.142,94		7.784.142,94
27.812.0003.1008.0000	REALIZACAO DE EVENTOS ESPORTIVOS E DE LAZER	104.850,09		104.850,09
27.812.0003.1008.0001	APOIO E REALIZACAO DE EVENTOS ESPORTIVOS E DE LAZER	104.850,09		104.850,09
27.812.0003.1088.0000	AMPLIACAO E FUNCIONAMENTO DOS NUCLEOS DE ESPORTE E LAZER	7.465.221,16		7.465.221,16
27.812.0003.1088.0001	AMPLIACAO E FUNCIONAMENTO DOS NUCLEOS DE ESPORTE E LAZER	7.465.221,16		7.465.221,16
27.812.0003.1236.0000	AQUISICAO E DISTRIBUICAO DE MATERIAL ESPORTIVO	214.071,69		214.071,69
27.812.0003.1236.0001	AQUISICAO E DISTRIBUICAO DE MATERIAL ESPORTIVO	214.071,69		214.071,69
27.813.0000.0000.0000	LAZER	15.19.099,18		15.19.099,18
27.813.0005.0000.0000	INFRAESTRUTURA DE ESPORTE E LAZER	15.19.099,18		15.19.099,18
27.813.0005.2834.0000	MANUTENCAO DOS EQUIPAMENTOS ESPORTIVOS	15.19.099,18		15.19.099,18
27.813.0005.2834.0001	MANUTENCAO DOS EQUIPAMENTOS ESPORTIVOS	1.409.847,20		1.409.847,20
27.813.0005.2834.0002	MANUTENCAO DE ARENINHAS	109.251,98		109.251,98
28.000.0000.0000.0000	ENCARGOS ESPECIAIS	302.165.631,29	21.594.955,69	323.760.586,98
28.843.0000.0000.0000	SERVICO DA DIVIDA INTERNA	65.631.939,28		65.631.939,28
28.843.0012.0000.0000	ENCARGOS GERAIS DO MUNICIPIO	65.631.939,28		65.631.939,28
28.843.0012.2890.0000	SERVICO DA DIVIDA INTERNA	65.631.939,28		65.631.939,28
28.843.0012.2890.0001	SERVICO DA DIVIDA INTERNA	65.631.939,28		65.631.939,28
28.844.0000.0000.0000	SERVICO DA DIVIDA EXTERNA	128.037.078,41		128.037.078,41
28.844.0012.0000.0000	ENCARGOS GERAIS DO MUNICIPIO	128.037.078,41		128.037.078,41
28.844.0012.2893.0000	SERVICO DA DIVIDA EXTERNA	128.037.078,41		128.037.078,41
28.844.0012.2893.0001	SERVICO DA DIVIDA EXTERNA	128.037.078,41		128.037.078,41
28.846.0000.0000.0000	OUTROS ENCARGOS ESPECIAIS	108.496.613,60	21.594.955,69	130.091.569,29
28.846.0012.0000.0000	ENCARGOS GERAIS DO MUNICIPIO	108.496.613,60	21.594.955,69	130.091.569,29

PREFEITURA MUNICIPAL DE FORTALEZA

EXERCÍCIO DE 2020

ANEXO 8

ORÇAMENTO FISCAL

DEMONSTRATIVO DAS DESPESAS POR FUNÇÃO, SUBFUNÇÃO, PROGRAMA, PROJETOS E ATIVIDADES

PROGRAMA DE TRABALHO

CÓDIGO	ESPECIFICAÇÃO	ORDINÁRIO	VINCULADO	TOTAL
28.846.0012.0017.0000	CONTRIBUICAO PARA FORMACAO DO PASEP	50.188.356,35	1294.901,00	51483.257,35
28.846.0012.0017.0001	CONTRIBUICAO PARA FORMACAO DO PASEP	77.317,44		77.317,44
28.846.0012.0017.0002	CONTRIBUICAO PARA FORMACAO DO PASEP	11.038,91	1288.000,00	1399.038,91
28.846.0012.0017.0004	CONTRIBUICAO PARA FORMACAO DO PASEP		6.901,00	6.901,00
28.846.0012.0017.0006	CONTRIBUICAO PARA FORMACAO DO PASEP	50.000.000,00		50.000.000,00
28.846.0012.0022.0000	ENCARGOS COM PENSÃO ADMINISTRATIVA	78.808,74		78.808,74
28.846.0012.0022.0001	ENCARGOS COM PENSÃO ADMINISTRATIVA	78.808,74		78.808,74
28.846.0012.0024.0000	CUMPRIMENTO DE SENTENÇA JUDICIAL	43.890.464,17	20.300.054,69	64.190.518,86
28.846.0012.0024.0001	CUMPRIMENTO DE SENTENÇA JUDICIAL	32.681,77		32.681,77
28.846.0012.0024.0002	CUMPRIMENTO DE SENTENÇA JUDICIAL		1.343.974,36	1.343.974,36
28.846.0012.0024.0003	CUMPRIMENTO DE SENTENÇA JUDICIAL		1.531.350,60	1.531.350,60
28.846.0012.0024.0004	CUMPRIMENTO DE SENTENÇA JUDICIAL	5.000,00	419.998,01	424.998,01
28.846.0012.0024.0005	CUMPRIMENTO DE SENTENÇA JUDICIAL		302.101,60	302.101,60
28.846.0012.0024.0006	CUMPRIMENTO DE SENTENÇA JUDICIAL	43.770.590,48	16.702.630,12	60.473.220,60
28.846.0012.0024.0007	CUMPRIMENTO DE SENTENÇA JUDICIAL	55.052,72		55.052,72
28.846.0012.0024.0012	CUMPRIMENTO DE SENTENÇA JUDICIAL	27.139,20		27.139,20
28.846.0012.1030.0000	INCENTIVO A ARRECADAÇÃO E PROMOÇÃO DA EDUCAÇÃO FISCAL	942.569,70		942.569,70
28.846.0012.1030.0001	INCENTIVO A ARRECADAÇÃO E PROMOÇÃO DA EDUCAÇÃO FISCAL	942.569,70		942.569,70
28.846.0012.2022.0000	OUTRAS OBRIGAÇÕES DEVIDAS PELO MUNICÍPIO	13.396.414,64		13.396.414,64
28.846.0012.2022.0001	OUTRAS OBRIGAÇÕES DEVIDAS PELO MUNICÍPIO	13.396.414,64		13.396.414,64
TOTAL		2.572.040.812,17	2.383.825.612,61	4.955.866.424,78

PREFEITURA MUNICIPAL DE FORTALEZA

CONSOLIDAÇÃO

EXERCÍCIO DE 2020

ANEXO 9

ORÇAMENTO FISCAL

DEMONSTRATIVO DAS DESPESAS POR ÓRGÃO E FUNÇÃO

	LEGISLATIVA	JUDICIARIA	ESSENCIAL A JUSTICA	ADMINISTRACAO
CAMARA MUNICIPAL DE FORTALEZA	179.774.407,22	-	-	-
GABINETE DO PREFEITO	-	-	-	108.892.150,30
GABINETE DO VICE-PREFEITO	-	-	-	5.337.307,01
PROCURADORIA GERAL DO MUNICIPIO	-	47.536.565,69	149.740,73	2.044.205,24
CONTROLADORIA E OUVIDORIA GERAL DO MUNICIPIO	-	-	-	5.587.053,25
SECRETARIA MUNICIPAL DE GOVERNO	-	-	-	89.560.840,48
SECRETARIA MUNICIPAL DA SEGURANCA CIDADADA	-	-	-	269.648,00
SECRETARIA MUNICIPAL DO PLANEJAMENTO, ORCAMENTO E GESTAO	-	-	-	274.025.097,81
SECRETARIA MUNICIPAL DA CONSERVACAO E SERVICOS PUBLICOS	-	-	-	91244.855,32
SECRETARIA MUNICIPAL DAS FINANÇAS	-	-	-	123.824.770,94
SECRETARIA MUNICIPAL DO DESENVOLVIMENTO ECONOMICO	-	-	-	5.239.431,17
SECRETARIA MUNICIPAL DA INFRAESTRUTURA	-	746.459,43	-	-
SECRETARIA MUNICIPAL DO ESPORTE E LAZER	-	-	-	3.171.174,10
SECRETARIA MUNICIPAL DOS DIREITOS HUMANOS E DESENVOLVIMENTO SOCIAL	-	-	-	2.124.937,16
SECRETARIA MUNICIPAL DA GESTAO REGIONAL	-	-	-	2.150.303,64
SECRETARIA REGIONAL DO CENTRO	-	-	-	3.573.381,29
SECRETARIA REGIONAL I	-	-	-	9.209.958,95
SECRETARIA REGIONAL II	-	-	-	10.660.062,24
SECRETARIA REGIONAL III	-	-	-	9.179.881,05
SECRETARIA REGIONAL IV	-	-	-	7.866.634,58
SECRETARIA REGIONAL V	-	-	-	7.010.660,85
SECRETARIA REGIONAL VI	-	-	-	7.758.462,53
RECURSOS SOB A SUPERVISAO DA SECRETARIA DE FINANÇAS	-	-	-	3.071.203,74

PREFEITURA MUNICIPAL DE FORTALEZA

CONSOLIDAÇÃO

EXERCÍCIO DE 2020

ANEXO 9

ORÇAMENTO FISCAL

DEMONSTRATIVO DAS DESPESAS POR ÓRGÃO E FUNÇÃO

	SEGURANCA PUBLICA	ASSISTENCIA SOCIAL	PREVIDENCIA SOCIAL	SAUDE
SECRETARIA MUNICIPAL DA SEGURANCA CIDADA	183.179.616,00	-	-	-
SECRETARIA MUNICIPAL DA CONSERVACAO E SERVICOS PUBLICOS	122.763.247,21	-	-	-
SECRETARIA MUNICIPAL DA INFRAESTRUTURA	1.866.080,21	-	-	-
	TRABALHO	EDUCACAO	CULTURA	DIREITOS DA CIDADANIA
GABINETE DO PREFEITO	-	-	32.365.324,26	20.024.018,55
SECRETARIA MUNICIPAL DE GOVERNO	-	-	21.852.981,26	-
SECRETARIA MUNICIPAL DO PLANEJAMENTO, ORCAMENTO E GESTAO	-	574.348,00	6.048.992,04	-
SECRETARIA MUNICIPAL DA CONSERVACAO E SERVICOS PUBLICOS	-	-	-	15.054.549,30
SECRETARIA MUNICIPAL DA EDUCACAO	-	1.703.568.624,22	-	-
SECRETARIA MUNICIPAL DO DESENVOLVIMENTO ECONOMICO	9.414.275,21	-	-	-
SECRETARIA MUNICIPAL DA INFRAESTRUTURA	-	57.109.936,97	37.731.170,32	-
SECRETARIA MUNICIPAL DOS DIREITOS HUMANOS E DESENVOLVIMENTO SOCIAL	-	-	-	10.798.960,75
SECRETARIA MUNICIPAL DA CULTURA DE FORTALEZA	-	-	37.113.501,08	-
SECRETARIA REGIONAL VI	-	-	889.208,24	-
	URBANISMO	HABITACAO	SANEAMENTO	GESTAO AMBIENTAL
GABINETE DO PREFEITO	-	-	-	2.854.282,54
PROCURADORIA GERAL DO MUNICIPIO	-	-	-	3.983.122,16
SECRETARIA MUNICIPAL DA CONSERVACAO E SERVICOS PUBLICOS	639.046.088,16	-	-	48.212.560,51
SECRETARIA MUNICIPAL DA INFRAESTRUTURA	316.337.270,56	-	69.404.742,45	-
SECRETARIA MUNICIPAL DO URBANISMO E MEIO AMBIENTE	24.330.979,25	-	-	14.958.999,65
SECRETARIA MUNICIPAL DA GESTAO REGIONAL	30.276.744,31	-	-	-
SECRETARIA MUNICIPAL DO DESENVOLVIMENTO HABITACIONAL DE	-	19.096.833,10	-	-
SECRETARIA REGIONAL DO CENTRO	3.007.677,32	-	-	-

PREFEITURA MUNICIPAL DE FORTALEZA

CONSOLIDAÇÃO

EXERCÍCIO DE 2020

ANEXO 9

ORÇAMENTO FISCAL

DEMONSTRATIVO DAS DESPESAS POR ÓRGÃO E FUNÇÃO

SECRETARIA REGIONAL I	15.313.931,76	-	-	-
SECRETARIA REGIONAL II	1.840.576,32	-	-	-
SECRETARIA REGIONAL III	3.296.115,37	-	-	-
SECRETARIA REGIONAL IV	3.918.255,01	-	-	-
SECRETARIA REGIONAL V	36.276.581,82	-	-	-
SECRETARIA REGIONAL VI	29.135.019,65	-	-	-
	CIENCIA E TECNOLOGIA	AGRICULTURA	COMERCIO E SERVICOS	COMUNICACOES
GABINETE DO PREFEITO	5.447.961,49	-	-	-
SECRETARIA MUNICIPAL DE GOVERNO	-	-	78.660,67	-
SECRETARIA MUNICIPAL DO PLANEJAMENTO, ORÇAMENTO E GESTÃO	2.099.460,00	-	-	-
SECRETARIA MUNICIPAL DA CONSERVAÇÃO E SERVIÇOS PÚBLICOS	-	-	-	10.439.397,68
SECRETARIA MUNICIPAL DO TURISMO DE FORTALEZA	-	-	3.917.042,81	-
	ENERGIA	DESPORTO E LAZER	ENCARGOS ESPECIAIS	RESERVA DE CONTINGENCIA
SECRETARIA MUNICIPAL DO PLANEJAMENTO, ORÇAMENTO E GESTÃO	-	-	2.985.324,17	-
SECRETARIA MUNICIPAL DA CONSERVAÇÃO E SERVIÇOS PÚBLICOS	61.201.000,00	-	1.879.089,64	-
SECRETARIA MUNICIPAL DA SAÚDE	-	-	309.002,60	-
SECRETARIA MUNICIPAL DA INFRAESTRUTURA	-	17.965.266,75	-	-
SECRETARIA MUNICIPAL DO ESPORTE E LAZER	-	9.303.242,12	-	-
SECRETARIA MUNICIPAL DOS DIREITOS HUMANOS E DESENVOLVIMENTO SOCIAL	-	-	27.139,20	-
RECURSOS SOB A SUPERVISÃO DA SECRETARIA DE FINANÇAS	-	-	318.560.031,37	-
TOTAL				4.955.866.424,78

PREFEITURA MUNICIPAL DE FORTALEZA

EXERCÍCIO DE 2020

ANEXO 11

ORÇAMENTO FISCAL

01000 - CAMARA MUNICIPAL DE FORTALEZA

NATUREZA DA DESPESA

CÓDIGO	ESPECIFICAÇÃO	CRÉDITOS ORÇAMENTÁRIOS E SUPLEMENTARES	CRÉDITOS ESPECIAIS E EXTRAORDINÁRIOS	TOTAL	REALIZADA EMPENHADA NO ANO	DIFERENÇA SALDO A EMPENHAR
3.0.0.0.00	DESPESAS CORRENTES	191.002.392,00		191.002.392,00	179.134.807,28	11.867.584,72
3.1.0.0.00	PESSOAL E ENCARGOS SOCIAIS	112.061.731,42		112.061.731,42	111.799.546,12	262.185,30
3.3.0.0.00	OUTRAS DESPESAS CORRENTES	78.940.660,58		78.940.660,58	67.335.261,16	11.605.399,42
4.0.0.0.00	DESPESAS DE CAPITAL	2.047.086,00		2.047.086,00	639.599,94	1.407.486,06
4.4.0.0.00	INVESTIMENTOS	2.047.086,00		2.047.086,00	639.599,94	1.407.486,06
TOTAL		193.049.478,00		193.049.478,00	179.774.407,22	13.275.070,78

PREFEITURA MUNICIPAL DE FORTALEZA

EXERCÍCIO DE 2020

ANEXO 11

ORÇAMENTO FISCAL

11000 - GABINETE DO PREFEITO

NATUREZA DA DESPESA

CÓDIGO	ESPECIFICAÇÃO	CRÉDITOS ORÇAMENTÁRIOS E SUPLEMENTARES	CRÉDITOS ESPECIAIS E EXTRAORDINÁRIOS	TOTAL	REALIZADA EMPENHADA NO ANO	DIFERENÇA SALDO A EMPENHAR
3.0.0.0.00	DESPESAS CORRENTES	184.991.272,00	199.200,00	185.190.472,00	168.521.981,90	16.668.490,10
3.1.0.0.00	PESSOAL E ENCARGOS SOCIAIS	102.288.700,00	5.000,00	102.293.700,00	102.071.868,80	221.831,20
3.3.0.0.00	OUTRAS DESPESAS CORRENTES	82.702.572,00	194.200,00	82.896.772,00	66.450.113,10	16.446.658,90
4.0.0.0.00	DESPESAS DE CAPITAL	2.379.365,00	500.000,00	2.879.365,00	1.061.755,24	1.817.609,76
4.4.0.0.00	INVESTIMENTOS	2.378.365,00	500.000,00	2.878.365,00	1.061.755,24	1.816.609,76
4.5.0.0.00	INVERSOES FINANCEIRAS	1.000,00		1.000,00		1.000,00
TOTAL		187.370.637,00	699.200,00	188.069.837,00	169.583.737,14	18.486.099,86

PREFEITURA MUNICIPAL DE FORTALEZA

EXERCÍCIO DE 2020

ANEXO 11

ORÇAMENTO FISCAL

12000 - GABINETE DO VICE-PREFEITO

NATUREZA DA DESPESA

CÓDIGO	ESPECIFICAÇÃO	CRÉDITOS ORÇAMENTÁRIOS E SUPLEMENTARES	CRÉDITOS ESPECIAIS E EXTRAORDINÁRIOS	TOTAL	REALIZADA EMPENHADA NO ANO	DIFERENÇA SALDO A EMPENHAR
3.0.0.0.00	DESPESAS CORRENTES	5.421.324,00	5.000,00	5.426.324,00	5.337.307,01	89.016,99
3.1.0.0.00	PESSOAL E ENCARGOS SOCIAIS	5.196.400,00		5.196.400,00	5.136.555,46	59.844,54
3.3.0.0.00	OUTRAS DESPESAS CORRENTES	224.924,00	5.000,00	229.924,00	200.751,55	29.172,45
4.0.0.0.00	DESPESAS DE CAPITAL	540,00		540,00		540,00
4.4.0.0.00	INVESTIMENTOS	540,00		540,00		540,00
TOTAL		5.421.864,00	5.000,00	5.426.864,00	5.337.307,01	89.556,99

PREFEITURA MUNICIPAL DE FORTALEZA

EXERCÍCIO DE 2020

ANEXO 11

ORÇAMENTO FISCAL

13000 - PROCURADORIA GERAL DO MUNICIPIO

NATUREZA DA DESPESA

CÓDIGO	ESPECIFICAÇÃO	CRÉDITOS ORÇAMENTÁRIOS E SUPLEMENTARES	CRÉDITOS ESPECIAIS E EXTRAORDINÁRIOS	TOTAL	REALIZADA EMPENHADA NO ANO	DIFERENÇA SALDO A EMPENHAR
3.0.0.00	DESPESAS CORRENTES	56.332.444,00	5.800,00	56.338.244,00	52.849.610,96	3.488.633,04
3.1.0.00	PESSOAL E ENCARGOS SOCIAIS	46.245.200,00		46.245.200,00	45.911.605,49	333.594,51
3.3.0.00	OUTRAS DESPESAS CORRENTES	10.087.244,00	5.800,00	10.093.044,00	6.938.005,47	3.155.038,53
4.0.0.00	DESPESAS DE CAPITAL	8.416.837,00		8.416.837,00	864.022,86	7.552.814,14
4.4.0.00	INVESTIMENTOS	8.416.837,00		8.416.837,00	864.022,86	7.552.814,14
TOTAL		64.749.281,00	5.800,00	64.755.081,00	53.713.633,82	11.041.447,18

PREFEITURA MUNICIPAL DE FORTALEZA

EXERCÍCIO DE 2020

ANEXO 11

ORÇAMENTO FISCAL

14000 - CONTROLADORIA E OUVIDORIA GERAL DO MUNICIPIO

NATUREZA DA DESPESA

CÓDIGO	ESPECIFICAÇÃO	CRÉDITOS ORÇAMENTÁRIOS E SUPLEMENTARES	CRÉDITOS ESPECIAIS E EXTRAORDINÁRIOS	TOTAL	REALIZADA EMPENHADA NO ANO	DIFERENÇA SALDO A EMPENHAR
3.0.0.00	DESPESAS CORRENTES	5.663.939,00	1.900,00	5.665.839,00	5.492.966,40	172.872,60
3.1.0.00	PESSOAL E ENCARGOS SOCIAIS	5.308.939,00		5.308.939,00	5.165.082,51	143.856,49
3.3.0.00	OUTRAS DESPESAS CORRENTES	355.000,00	1.900,00	356.900,00	327.883,89	29.016,11
4.0.0.00	DESPESAS DE CAPITAL	99.500,00		99.500,00	94.086,85	5.413,15
4.4.0.00	INVESTIMENTOS	99.500,00		99.500,00	94.086,85	5.413,15
TOTAL		5.763.439,00	1.900,00	5.765.339,00	5.587.053,25	178.285,75

PREFEITURA MUNICIPAL DE FORTALEZA

EXERCÍCIO DE 2020

ANEXO 11

ORÇAMENTO FISCAL

15000 - SECRETARIA MUNICIPAL DE GOVERNO

NATUREZA DA DESPESA

CÓDIGO	ESPECIFICAÇÃO	CRÉDITOS ORÇAMENTÁRIOS E SUPLEMENTARES	CRÉDITOS ESPECIAIS E EXTRAORDINÁRIOS	TOTAL	REALIZADA EMPENHADA NO ANO	DIFERENÇA SALDO A EMPENHAR
3.0.0.00	DESPESAS CORRENTES	117.376.542,00	63.000,00	117.439.542,00	110.625.316,56	6.814.225,44
3.1.0.00	PESSOAL E ENCARGOS SOCIAIS	10.634.500,00		10.634.500,00	10.446.438,69	188.061,31
3.3.0.00	OUTRAS DESPESAS CORRENTES	106.742.042,00	63.000,00	106.805.042,00	100.178.877,87	6.626.164,13
4.0.0.00	DESPESAS DE CAPITAL	1.548.000,00		1.548.000,00	867.165,85	680.834,15
4.4.0.00	INVESTIMENTOS	1.548.000,00		1,548,000,00	867.165,85	680.834,15
TOTAL		118.924.542,00	63.000,00	118.987.542,00	111.492.482,41	7.495.059,59

PREFEITURA MUNICIPAL DE FORTALEZA

EXERCÍCIO DE 2020

ANEXO 11

ORÇAMENTO FISCAL

17000 - SECRETARIA MUNICIPAL DA SEGURANCA CIDADADA

NATUREZA DA DESPESA

CÓDIGO	ESPECIFICAÇÃO	CRÉDITOS ORÇAMENTÁRIOS E SUPLEMENTARES	CRÉDITOS ESPECIAIS E EXTRAORDINÁRIOS	TOTAL	REALIZADA EMPENHADA NO ANO	DIFERENÇA SALDO A EMPENHAR
3.0.0.0.00	DESPESAS CORRENTES	179.470.160,00	781750,00	180.251.910,00	178.412.904,77	1.839.005,23
3.1.0.0.00	PESSOAL E ENCARGOS SOCIAIS	160.833.250,00		160.833.250,00	160.775.971,17	57.278,83
3.3.0.0.00	OUTRAS DESPESAS CORRENTES	18.636.910,00	781750,00	19.418.660,00	17.636.933,60	1.781.726,40
4.0.0.0.00	DESPESAS DE CAPITAL	5.229.555,00	58.000,00	5.287.555,00	5.036.359,23	251.195,77
4.4.0.0.00	INVESTIMENTOS	5.229.555,00	58.000,00	5.287.555,00	5.036.359,23	251.195,77
TOTAL		184.699.715,00	839.750,00	185.539.465,00	183.449.264,00	2.090.201,00

PREFEITURA MUNICIPAL DE FORTALEZA

EXERCÍCIO DE 2020

ANEXO 11

ORÇAMENTO FISCAL

18000 - SECRETARIA MUNICIPAL DO PLANEJAMENTO, ORCAMENTO E GESTAO

NATUREZA DA DESPESA

CÓDIGO	ESPECIFICAÇÃO	CRÉDITOS ORÇAMENTÁRIOS E SUPLEMENTARES	CRÉDITOS ESPECIAIS E EXTRAORDINÁRIOS	TOTAL	REALIZADA EMPENHADA NO ANO	DIFERENÇA SALDO A EMPENHAR
3.0.0.0.00	DESPESAS CORRENTES	280.950.525,00	1.008.800,00	281.959.325,00	272.951.619,87	9.007.705,13
3.1.0.0.00	PESSOAL E ENCARGOS SOCIAIS	36.126.498,00		36.126.498,00	35.600.262,47	526.235,53
3.3.0.0.00	OUTRAS DESPESAS CORRENTES	244.824.027,00	1.008.800,00	245.832.827,00	237.351.357,40	8.481.469,60
4.0.0.0.00	DESPESAS DE CAPITAL	16.275.457,00	1.146.000,00	17.421.457,00	12.781.602,15	4.639.854,85
4.4.0.0.00	INVESTIMENTOS	16.275.457,00	1.146.000,00	17.421.457,00	12.781.602,15	4.639.854,85
TOTAL		297.225.982,00	2.154.800,00	299.380.782,00	285.733.222,02	13.647.559,98

PREFEITURA MUNICIPAL DE FORTALEZA

EXERCÍCIO DE 2020

ANEXO 11

ORÇAMENTO FISCAL

19000 - SECRETARIA MUNICIPAL DA CONSERVACAO E SERVICOS PUBLICOS

NATUREZA DA DESPESA

CÓDIGO	ESPECIFICAÇÃO	CRÉDITOS ORÇAMENTÁRIOS E SUPLEMENTARES	CRÉDITOS ESPECIAIS E EXTRAORDINÁRIOS	TOTAL	REALIZADA EMPENHADA NO ANO	DIFERENÇA SALDO A EMPENHAR
3.0.0.0.00	DESPESAS CORRENTES	859.204.824,00	39.800,00	859.244.624,00	820.440.063,98	38.804.560,02
3.1.0.0.00	PESSOAL E ENCARGOS SOCIAIS	136.682.765,00	10.000,00	136.692.765,00	132.852.892,07	3.839.872,93
3.3.0.0.00	OUTRAS DESPESAS CORRENTES	722.522.059,00	29.800,00	722.551.859,00	687.587.171,91	34.964.687,09
4.0.0.0.00	DESPESAS DE CAPITAL	216.932.124,00	22.000,00	216.954.124,00	169.400.723,84	47.553.400,16
4.4.0.0.00	INVESTIMENTOS	216.932.124,00	22.000,00	216.954.124,00	169.400.723,84	47.553.400,16
TOTAL		1.076.136.948,00	61.800,00	1.076.198.748,00	989.840.787,82	86.357.960,18

PREFEITURA MUNICIPAL DE FORTALEZA

EXERCÍCIO DE 2020

ANEXO 11

ORÇAMENTO FISCAL

23000 - SECRETARIA MUNICIPAL DAS FINANÇAS

NATUREZA DA DESPESA

CÓDIGO	ESPECIFICAÇÃO	CRÉDITOS ORÇAMENTÁRIOS E SUPLEMENTARES	CRÉDITOS ESPECIAIS E EXTRAORDINÁRIOS	TOTAL	REALIZADA EMPENHADA NO ANO	DIFERENÇA SALDO A EMPENHAR
3.0.0.0.00	DESPESAS CORRENTES	124.885.865,00	5.500,00	124.891.365,00	119.074.699,13	5.816.665,87
3.1.0.0.00	PESSOAL E ENCARGOS SOCIAIS	96.619.500,00		96.619.500,00	96.535.352,74	84.147,26
3.3.0.0.00	OUTRAS DESPESAS CORRENTES	28.266.365,00	5.500,00	28.271.865,00	22.539.346,39	5.732.518,61
4.0.0.0.00	DESPESAS DE CAPITAL	17.166.503,00		17.166.503,00	4.750.071,81	12.416.431,19
4.4.0.0.00	INVESTIMENTOS	17.166.503,00		17.166.503,00	4.750.071,81	12.416.431,19
TOTAL		142.052.368,00	5.500,00	142.057.868,00	123.824.770,94	18.233.097,06

PREFEITURA MUNICIPAL DE FORTALEZA

EXERCÍCIO DE 2020

ANEXO 11

ORÇAMENTO FISCAL

24000 - SECRETARIA MUNICIPAL DA EDUCACAO

NATUREZA DA DESPESA

CÓDIGO	ESPECIFICAÇÃO	CRÉDITOS ORÇAMENTÁRIOS E SUPLEMENTARES	CRÉDITOS ESPECIAIS E EXTRAORDINÁRIOS	TOTAL	REALIZADA EMPENHADA NO ANO	DIFERENÇA SALDO A EMPENHAR
3.0.0.0.00	DESPESAS CORRENTES	1810.021648,00	17.288.700,00	1827.310.348,00	1643.222.910,46	184.087.437,54
3.1.0.0.00	PESSOAL E ENCARGOS SOCIAIS	1373.646.840,00		1373.646.840,00	1.241.762.416,01	131.884.423,99
3.3.0.0.00	OUTRAS DESPESAS CORRENTES	436.374.808,00	17.288.700,00	453.663.508,00	401.460.494,45	52.203.013,55
4.0.0.0.00	DESPESAS DE CAPITAL	108.427.515,00	301.000,00	108.728.515,00	60.345.713,76	48.382.801,24
4.4.0.0.00	INVESTIMENTOS	108.426.515,00	301.000,00	108.727.515,00	60.345.713,76	48.381.801,24
4.5.0.0.00	INVERSOES FINANCEIRAS	1.000,00		1.000,00		1.000,00
TOTAL		1.918.449.163,00	17.589.700,00	1.936.038.863,00	1.703.568.624,22	232.470.238,78

PREFEITURA MUNICIPAL DE FORTALEZA

EXERCÍCIO DE 2020

ANEXO 11

ORÇAMENTO FISCAL

25000 - SECRETARIA MUNICIPAL DA SAUDE

NATUREZA DA DESPESA

CÓDIGO	ESPECIFICAÇÃO	CRÉDITOS ORÇAMENTÁRIOS E SUPLEMENTARES	CRÉDITOS ESPECIAIS E EXTRAORDINÁRIOS	TOTAL	REALIZADA EMPENHADA NO ANO	DIFERENÇA SALDO A EMPENHAR
3.0.0.0.00	DESPESAS CORRENTES	1451.304,00	50.000,00	1.501.304,00	309.002,60	1.192.301,40
3.1.0.0.00	PESSOAL E ENCARGOS SOCIAIS	1.247.000,00		1.247.000,00	215.701,60	1.031.298,40
3.3.0.0.00	OUTRAS DESPESAS CORRENTES	204.304,00	50.000,00	254.304,00	93.301,00	161.003,00
TOTAL		1.451.304,00	50.000,00	1.501.304,00	309.002,60	1.192.301,40

PREFEITURA MUNICIPAL DE FORTALEZA

EXERCÍCIO DE 2020

ANEXO 11

ORÇAMENTO FISCAL

26000 - SECRETARIA MUNICIPAL DO DESENVOLVIMENTO ECONOMICO

NATUREZA DA DESPESA

CÓDIGO	ESPECIFICAÇÃO	CRÉDITOS ORÇAMENTÁRIOS E SUPLEMENTARES	CRÉDITOS ESPECIAIS E EXTRAORDINÁRIOS	TOTAL	REALIZADA EMPENHADA NO ANO	DIFERENÇA SALDO A EMPENHAR
3.0.0.0.00	DESPESAS CORRENTES	12.972.266,00	4.645.000,00	17.617.266,00	13.748.961,22	3.868.304,78
3.1.0.0.00	PESSOAL E ENCARGOS SOCIAIS	4.853.000,00		4.853.000,00	4.818.023,52	34.976,48
3.3.0.0.00	OUTRAS DESPESAS CORRENTES	8.119.266,00	4.645.000,00	12.764.266,00	8.930.937,70	3.833.328,30
4.0.0.0.00	DESPESAS DE CAPITAL	2.796.518,00	250.000,00	3.046.518,00	904.745,16	2.141.772,84
4.4.0.0.00	INVESTIMENTOS	1.227.018,00	250.000,00	1.477.018,00	1.313.04,08	1.345.713,92
4.5.0.0.00	INVERSOES FINANCEIRAS	1.569.500,00		1.569.500,00	773.441,08	796.058,92
TOTAL		15.768.784,00	4.895.000,00	20.663.784,00	14.653.706,38	6.010.077,62

PREFEITURA MUNICIPAL DE FORTALEZA

EXERCÍCIO DE 2020

ANEXO 11

ORÇAMENTO FISCAL

27000 - SECRETARIA MUNICIPAL DA INFRAESTRUTURA

NATUREZA DA DESPESA

CÓDIGO	ESPECIFICAÇÃO	CRÉDITOS ORÇAMENTÁRIOS E SUPLEMENTARES	CRÉDITOS ESPECIAIS E EXTRAORDINÁRIOS	TOTAL	REALIZADA EMPENHADA NO ANO	DIFERENÇA SALDO A EMPENHAR
3.0.0.0.00	DESPESAS CORRENTES	20.759.549,00	12.000,00	20.771.549,00	20.364.406,30	407.142,70
3.1.0.0.00	PESSOAL E ENCARGOS SOCIAIS	18.044.000,00		18.044.000,00	17.974.057,53	69.942,47
3.3.0.0.00	OUTRAS DESPESAS CORRENTES	2.715.549,00	12.000,00	2.727.549,00	2.390.348,77	337.200,23
4.0.0.0.00	DESPESAS DE CAPITAL	636.051.752,00	22.000,00	636.073.752,00	480.796.520,39	155.277.231,61
4.4.0.0.00	INVESTIMENTOS	636.051.752,00	22.000,00	636.073.752,00	480.796.520,39	155.277.231,61
TOTAL		656.811.301,00	34.000,00	656.845.301,00	501.160.926,69	155.684.374,31

PREFEITURA MUNICIPAL DE FORTALEZA

EXERCÍCIO DE 2020

ANEXO 11

ORÇAMENTO FISCAL

28000 - SECRETARIA MUNICIPAL DO URBANISMO E MEIO AMBIENTE

NATUREZA DA DESPESA

CÓDIGO	ESPECIFICAÇÃO	CRÉDITOS ORÇAMENTÁRIOS E SUPLEMENTARES	CRÉDITOS ESPECIAIS E EXTRAORDINÁRIOS	TOTAL	REALIZADA EMPENHADA NO ANO	DIFERENÇA SALDO A EMPENHAR
3.0.0.0.00	DESPESAS CORRENTES	15.680.357,00	5.000,00	15.685.357,00	13.919.788,37	1.765.568,63
3.1.0.0.00	PESSOAL E ENCARGOS SOCIAIS	11.767.000,00		11.767.000,00	11.692.554,16	74.445,84
3.3.0.0.00	OUTRAS DESPESAS CORRENTES	3.913.357,00	5.000,00	3.918.357,00	2.227.234,21	1.691.122,79
4.0.0.0.00	DESPESAS DE CAPITAL	35.414.130,00	1.175.000,00	36.589.130,00	25.370.190,53	11.218.939,47
4.4.0.0.00	INVESTIMENTOS	35.414.130,00	1.175.000,00	36.589.130,00	25.370.190,53	11.218.939,47
TOTAL		51.094.487,00	1.180.000,00	52.274.487,00	39.289.978,90	12.984.508,10

PREFEITURA MUNICIPAL DE FORTALEZA

EXERCÍCIO DE 2020

ANEXO 11

ORÇAMENTO FISCAL

29000 - SECRETARIA MUNICIPAL DO ESPORTE E LAZER

NATUREZA DA DESPESA

CÓDIGO	ESPECIFICAÇÃO	CRÉDITOS ORÇAMENTÁRIOS E SUPLEMENTARES	CRÉDITOS ESPECIAIS E EXTRAORDINÁRIOS	TOTAL	REALIZADA EMPENHADA NO ANO	DIFERENÇA SALDO A EMPENHAR
3.0.0.0.00	DESPESAS CORRENTES	12.712.813,00	26.700,00	12.739.513,00	11.680.075,61	1.059.437,39
3.1.0.0.00	PESSOAL E ENCARGOS SOCIAIS	2.963.000,00		2.963.000,00	2.900.745,70	62.254,30
3.3.0.0.00	OUTRAS DESPESAS CORRENTES	9.749.813,00	26.700,00	9.776.513,00	8.779.329,91	997.183,09
4.0.0.0.00	DESPESAS DE CAPITAL	1212.980,00		1212.980,00	794.340,61	418.639,39
4.4.0.0.00	INVESTIMENTOS	1212.980,00		1212.980,00	794.340,61	418.639,39
TOTAL		13.925.793,00	26.700,00	13.952.493,00	12.474.416,22	1.478.076,78

PREFEITURA MUNICIPAL DE FORTALEZA

EXERCÍCIO DE 2020

ANEXO 11

ORÇAMENTO FISCAL

30000 - SECRETARIA MUNICIPAL DO TURISMO DE FORTALEZA

NATUREZA DA DESPESA

CÓDIGO	ESPECIFICAÇÃO	CRÉDITOS ORÇAMENTÁRIOS E SUPLEMENTARES	CRÉDITOS ESPECIAIS E EXTRAORDINÁRIOS	TOTAL	REALIZADA EMPENHADA NO ANO	DIFERENÇA SALDO A EMPENHAR
3.0.0.0.00	DESPESAS CORRENTES	5.186.770,00	29.000,00	5.215.770,00	3.917.042,81	1.298.727,19
3.1.0.0.00	PESSOAL E ENCARGOS SOCIAIS	3.153.000,00		3.153.000,00	3.093.056,35	59.943,65
3.3.0.0.00	OUTRAS DESPESAS CORRENTES	2.033.770,00	29.000,00	2.062.770,00	823.986,46	1.238.783,54
4.0.0.0.00	DESPESAS DE CAPITAL	437.100,00		437.100,00		437.100,00
4.4.0.0.00	INVESTIMENTOS	437.100,00		437.100,00		437.100,00
TOTAL		5.623.870,00	29.000,00	5.652.870,00	3.917.042,81	1.735.827,19

PREFEITURA MUNICIPAL DE FORTALEZA

EXERCÍCIO DE 2020

ANEXO 11

ORÇAMENTO FISCAL

31000 - SECRETARIA MUNICIPAL DOS DIREITOS HUMANOS E DESENVOLVIMENTO SOCIAL

NATUREZA DA DESPESA

CÓDIGO	ESPECIFICAÇÃO	CRÉDITOS ORÇAMENTÁRIOS E SUPLEMENTARES	CRÉDITOS ESPECIAIS E EXTRAORDINÁRIOS	TOTAL	REALIZADA EMPENHADA NO ANO	DIFERENÇA SALDO A EMPENHAR
3.0.0.0.00	DESPESAS CORRENTES	24.354.296,00	26.000,00	24.380.296,00	12.484.962,11	11.895.333,89
3.1.0.0.00	PESSOAL E ENCARGOS SOCIAIS	1816.000,00		1.816.000,00	1.756.444,75	59.555,25
3.3.0.0.00	OUTRAS DESPESAS CORRENTES	22.538.296,00	26.000,00	22.564.296,00	10.728.517,36	11.835.778,64
4.0.0.0.00	DESPESAS DE CAPITAL	2.682.120,00	18.000,00	2.700.120,00	466.075,00	2.234.045,00
4.4.0.0.00	INVESTIMENTOS	2.682.120,00	18.000,00	2.700.120,00	466.075,00	2.234.045,00
TOTAL		27.036.416,00	44.000,00	27.080.416,00	12.951.037,11	14.129.378,89

PREFEITURA MUNICIPAL DE FORTALEZA

EXERCÍCIO DE 2020

ANEXO 11

ORÇAMENTO FISCAL

32000 - SECRETARIA MUNICIPAL DA CULTURA DE FORTALEZA

NATUREZA DA DESPESA

CÓDIGO	ESPECIFICAÇÃO	CRÉDITOS ORÇAMENTÁRIOS E SUPLEMENTARES	CRÉDITOS ESPECIAIS E EXTRAORDINÁRIOS	TOTAL	REALIZADA EMPENHADA NO ANO	DIFERENÇA SALDO A EMPENHAR
3.0.0.0.00	DESPESAS CORRENTES	48.316.011,00	65.000,00	48.381.011,00	36.219.979,41	12.161.031,59
3.1.0.0.00	PESSOAL E ENCARGOS SOCIAIS	5.699.000,00		5.699.000,00	5.660.779,10	38.220,90
3.3.0.0.00	OUTRAS DESPESAS CORRENTES	42.617.011,00	65.000,00	42.682.011,00	30.559.200,31	12.122.810,69
4.0.0.0.00	DESPESAS DE CAPITAL	2.519.000,00		2.519.000,00	893.521,67	1.625.478,33
4.4.0.0.00	INVESTIMENTOS	2.508.000,00		2.508.000,00	893.521,67	1.614.478,33
4.5.0.0.00	INVERSOES FINANCEIRAS	11.000,00		11.000,00		11.000,00
TOTAL		50.835.011,00	65.000,00	50.900.011,00	37.113.501,08	13.786.509,92

PREFEITURA MUNICIPAL DE FORTALEZA

EXERCÍCIO DE 2020

ANEXO 11

ORÇAMENTO FISCAL

33000 - SECRETARIA MUNICIPAL DA GESTAO REGIONAL

NATUREZA DA DESPESA

CÓDIGO	ESPECIFICAÇÃO	CRÉDITOS ORÇAMENTÁRIOS E SUPLEMENTARES	CRÉDITOS ESPECIAIS E EXTRAORDINÁRIOS	TOTAL	REALIZADA EMPENHADA NO ANO	DIFERENÇA SALDO A EMPENHAR
3.0.0.0.00	DESPESAS CORRENTES	-48.347.720,00	51.432.600,00	3.084.880,00	2.722.651,58	362.228,42
3.1.0.0.00	PESSOAL E ENCARGOS SOCIAIS	-42.893.500,00	44.611.600,00	178.100,00	1.680.507,65	37.592,35
3.3.0.0.00	OUTRAS DESPESAS CORRENTES	-5.454.220,00	6.821.000,00	1.366.780,00	1.042.143,93	324.636,07
4.0.0.0.00	DESPESAS DE CAPITAL	31.230.500,00	8.294.000,00	39.524.500,00	29.704.396,37	9.820.103,63
4.4.0.0.00	INVESTIMENTOS	31.230.500,00	8.294.000,00	39.524.500,00	29.704.396,37	9.820.103,63
TOTAL		-17.117.220,00	59.726.600,00	42.609.380,00	32.427.047,95	10.182.332,05

PREFEITURA MUNICIPAL DE FORTALEZA

EXERCÍCIO DE 2020

ANEXO 11

ORÇAMENTO FISCAL

34000 - SECRETARIA MUNICIPAL DO DESENVOLVIMENTO HABITACIONAL DE FORTALEZA

NATUREZA DA DESPESA

CÓDIGO	ESPECIFICAÇÃO	CRÉDITOS ORÇAMENTÁRIOS E SUPLEMENTARES	CRÉDITOS ESPECIAIS E EXTRAORDINÁRIOS	TOTAL	REALIZADA EMPENHADA NO ANO	DIFERENÇA SALDO A EMPENHAR
3.0.0.0.00	DESPESAS CORRENTES	14.881.981,00	2.002.000,00	16.883.981,00	13.945.125,06	2.938.855,94
3.1.0.0.00	PESSOAL E ENCARGOS SOCIAIS	2.396.000,00		2.396.000,00	2.351.682,76	44.317,24
3.3.0.0.00	OUTRAS DESPESAS CORRENTES	12.485.981,00	2.002.000,00	14.487.981,00	11.593.442,30	2.894.538,70
4.0.0.0.00	DESPESAS DE CAPITAL	12.877.026,00		12.877.026,00	5.151.708,04	7.725.317,96
4.4.0.0.00	INVESTIMENTOS	12.877.026,00		12.877.026,00	5.151.708,04	7.725.317,96
TOTAL		27.759.007,00	2.002.000,00	29.761.007,00	19.096.833,10	10.664.173,90

PREFEITURA MUNICIPAL DE FORTALEZA

EXERCÍCIO DE 2020

ANEXO 11

ORÇAMENTO FISCAL

39000 - SECRETARIA REGIONAL DO CENTRO

NATUREZA DA DESPESA

CÓDIGO	ESPECIFICAÇÃO	CRÉDITOS ORÇAMENTÁRIOS E SUPLEMENTARES	CRÉDITOS ESPECIAIS E EXTRAORDINÁRIOS	TOTAL	REALIZADA EMPENHADA NO ANO	DIFERENÇA SALDO A EMPENHAR
3.0.0.0.00	DESPESAS CORRENTES	6.797.608,00		6.797.608,00	6.520.445,52	277.162,48
3.10.0.0.00	PESSOAL E ENCARGOS SOCIAIS	2.975.143,00		2.975.143,00	2.859.554,49	115.588,51
3.3.0.0.00	OUTRAS DESPESAS CORRENTES	3.822.465,00		3.822.465,00	3.660.891,03	161.573,97
4.0.0.0.00	DESPESAS DE CAPITAL	155.497,00		155.497,00	60.613,09	94.883,91
4.4.0.0.00	INVESTIMENTOS	155.497,00		155.497,00	60.613,09	94.883,91
TOTAL		6.953.105,00		6.953.105,00	6.581.058,61	372.046,39

PREFEITURA MUNICIPAL DE FORTALEZA

EXERCÍCIO DE 2020

ANEXO 11

ORÇAMENTO FISCAL

40000 - SECRETARIA REGIONAL I

NATUREZA DA DESPESA

CÓDIGO	ESPECIFICAÇÃO	CRÉDITOS ORÇAMENTÁRIOS E SUPLEMENTARES	CRÉDITOS ESPECIAIS E EXTRAORDINÁRIOS	TOTAL	REALIZADA EMPENHADA NO ANO	DIFERENÇA SALDO A EMPENHAR
3.0.0.0.00	DESPESAS CORRENTES	12.222.023,00	7.000,00	12.229.023,00	12.087.398,59	141.624,41
3.10.0.0.00	PESSOAL E ENCARGOS SOCIAIS	8.487.300,00		8.487.300,00	8.468.290,85	19.009,15
3.3.0.0.00	OUTRAS DESPESAS CORRENTES	3.734.723,00	7.000,00	3.741.723,00	3.619.107,74	122.615,26
4.0.0.0.00	DESPESAS DE CAPITAL	12.666.629,00		12.666.629,00	12.436.492,12	230.136,88
4.4.0.0.00	INVESTIMENTOS	12.666.629,00		12.666.629,00	12.436.492,12	230.136,88
TOTAL		24.888.652,00	7.000,00	24.895.652,00	24.523.890,71	371.761,29

PREFEITURA MUNICIPAL DE FORTALEZA

EXERCÍCIO DE 2020

ANEXO 11

ORÇAMENTO FISCAL

41000 - SECRETARIA REGIONAL II

NATUREZA DA DESPESA

CÓDIGO	ESPECIFICAÇÃO	CRÉDITOS ORÇAMENTÁRIOS E SUPLEMENTARES	CRÉDITOS ESPECIAIS E EXTRAORDINÁRIOS	TOTAL	REALIZADA EMPENHADA NO ANO	DIFERENÇA SALDO A EMPENHAR
3.0.0.0.00	DESPESAS CORRENTES	11.275.077,00	2.000,00	11.277.077,00	10.771.074,91	506.002,09
3.10.0.0.00	PESSOAL E ENCARGOS SOCIAIS	9.934.157,00		9.934.157,00	9.871.444,47	62.712,53
3.3.0.0.00	OUTRAS DESPESAS CORRENTES	1.340.920,00	2.000,00	1.342.920,00	899.630,44	443.289,56
4.0.0.0.00	DESPESAS DE CAPITAL	2.583.746,00		2.583.746,00	1.729.563,65	854.182,35
4.4.0.0.00	INVESTIMENTOS	2.583.746,00		2.583.746,00	1.729.563,65	854.182,35
TOTAL		13.858.823,00	2.000,00	13.860.823,00	12.500.638,56	1.360.184,44

PREFEITURA MUNICIPAL DE FORTALEZA

EXERCÍCIO DE 2020

ANEXO 11

ORÇAMENTO FISCAL

42000 - SECRETARIA REGIONAL III

CÓDIGO	ESPECIFICAÇÃO	NATUREZA DA DESPESA		TOTAL	REALIZADA EMPENHADA NO ANO	DIFERENÇA SALDO A EMPENHAR
		CRÉDITOS ORÇAMENTÁRIOS E SUPLEMENTARES	CRÉDITOS ESPECIAIS E EXTRAORDINÁRIOS			
3.0.0.00	DESPESAS CORRENTES	9.263.056,00	1.000,00	9.264.056,00	9.174.763,35	89.292,65
3.10.0.00	PESSOAL E ENCARGOS SOCIAIS	8.309.900,00		8.309.900,00	8.284.656,99	25.243,01
3.3.0.0.00	OUTRAS DESPESAS CORRENTES	953.156,00	1.000,00	954.156,00	890.106,36	64.049,64
4.0.0.0.00	DESPESAS DE CAPITAL	3.868.920,00		3.868.920,00	3.301.233,07	567.686,93
4.4.0.0.00	INVESTIMENTOS	3.868.920,00		3.868.920,00	3.301.233,07	567.686,93
TOTAL		13.131.976,00	1.000,00	13.132.976,00	12.475.996,42	656.979,58

PREFEITURA MUNICIPAL DE FORTALEZA

EXERCÍCIO DE 2020

ANEXO 11

ORÇAMENTO FISCAL

43000 - SECRETARIA REGIONAL IV

CÓDIGO	ESPECIFICAÇÃO	NATUREZA DA DESPESA		TOTAL	REALIZADA EMPENHADA NO ANO	DIFERENÇA SALDO A EMPENHAR
		CRÉDITOS ORÇAMENTÁRIOS E SUPLEMENTARES	CRÉDITOS ESPECIAIS E EXTRAORDINÁRIOS			
3.0.0.00	DESPESAS CORRENTES	8.913.891,00	13.000,00	8.926.891,00	8.683.935,20	242.955,80
3.10.0.00	PESSOAL E ENCARGOS SOCIAIS	6.885.600,00		6.885.600,00	6.873.592,13	12.007,87
3.3.0.0.00	OUTRAS DESPESAS CORRENTES	2.028.291,00	13.000,00	2.041.291,00	1.810.343,07	230.947,93
4.0.0.0.00	DESPESAS DE CAPITAL	3.651.191,00		3.651.191,00	3.100.954,39	550.236,61
4.4.0.0.00	INVESTIMENTOS	3.651.191,00		3.651.191,00	3.100.954,39	550.236,61
TOTAL		12.565.082,00	13.000,00	12.578.082,00	11.784.889,59	793.192,41

PREFEITURA MUNICIPAL DE FORTALEZA

EXERCÍCIO DE 2020

ANEXO 11

ORÇAMENTO FISCAL

44000 - SECRETARIA REGIONAL V

CÓDIGO	ESPECIFICAÇÃO	NATUREZA DA DESPESA		TOTAL	REALIZADA EMPENHADA NO ANO	DIFERENÇA SALDO A EMPENHAR
		CRÉDITOS ORÇAMENTÁRIOS E SUPLEMENTARES	CRÉDITOS ESPECIAIS E EXTRAORDINÁRIOS			
3.0.0.00	DESPESAS CORRENTES	10.490.956,00	44.000,00	10.534.956,00	8.393.683,06	2.141.272,94
3.10.0.00	PESSOAL E ENCARGOS SOCIAIS	6.325.800,00		6.325.800,00	6.292.738,13	33.061,87
3.3.0.0.00	OUTRAS DESPESAS CORRENTES	4.165.156,00	44.000,00	4.209.156,00	2.100.944,93	2.108.211,07
4.0.0.0.00	DESPESAS DE CAPITAL	36.398.607,00		36.398.607,00	34.893.559,61	1.505.047,39
4.4.0.0.00	INVESTIMENTOS	36.398.607,00		36.398.607,00	34.893.559,61	1.505.047,39
TOTAL		46.889.563,00	44.000,00	46.933.563,00	43.287.242,67	3.646.320,33

PREFEITURA MUNICIPAL DE FORTALEZA

EXERCÍCIO DE 2020

ANEXO 11

ORÇAMENTO FISCAL

45000 - SECRETARIA REGIONAL VI

NATUREZA DA DESPESA

CÓDIGO	ESPECIFICAÇÃO	CRÉDITOS ORÇAMENTÁRIOS E SUPLEMENTARES	CRÉDITOS ESPECIAIS E EXTRAORDINÁRIOS	TOTAL	REALIZADA EMPENHADA NO ANO	DIFERENÇA SALDO A EMPENHAR
3.0.0.0.00	DESPESAS CORRENTES	9.659.217,00	20.000,00	9.679.217,00	9.514.373,18	164.843,82
3.1.0.0.00	PESSOAL E ENCARGOS SOCIAIS	7.409.000,00		7.409.000,00	7.370.581,26	38.418,74
3.3.0.0.00	OUTRAS DESPESAS CORRENTES	2.250.217,00	20.000,00	2.270.217,00	2.143.791,92	126.425,08
4.0.0.0.00	DESPESAS DE CAPITAL	29.736.436,00	21.000,00	29.757.436,00	28.268.317,24	1.489.118,76
4.4.0.0.00	INVESTIMENTOS	29.736.436,00	21.000,00	29.757.436,00	28.268.317,24	1.489.118,76
TOTAL		39.395.653,00	41.000,00	39.436.653,00	37.782.690,42	1.653.962,58

PREFEITURA MUNICIPAL DE FORTALEZA

EXERCÍCIO DE 2020

ANEXO 11

ORÇAMENTO FISCAL

80000 - RECURSOS SOB A SUPERVISAO DA SECRETARIA DE FINANÇAS

NATUREZA DA DESPESA

CÓDIGO	ESPECIFICAÇÃO	CRÉDITOS ORÇAMENTÁRIOS E SUPLEMENTARES	CRÉDITOS ESPECIAIS E EXTRAORDINÁRIOS	TOTAL	REALIZADA EMPENHADA NO ANO	DIFERENÇA SALDO A EMPENHAR
3.0.0.0.00	DESPESAS CORRENTES	204.385.631,00	2.830.000,00	207.215.631,00	192.858.164,06	14.357.466,94
3.1.0.0.00	PESSOAL E ENCARGOS SOCIAIS	53.373.503,00	2.430.000,00	55.803.503,00	54.631.640,45	1.171.862,55
3.2.0.0.00	JUROS E ENCARGOS DA DIVIDA	74.225.551,00		74.225.551,00	64.895.946,64	9.329.604,36
3.3.0.0.00	OUTRAS DESPESAS CORRENTES	76.786.577,00	400.000,00	77.186.577,00	73.330.576,97	3.856.000,03
4.0.0.0.00	DESPESAS DE CAPITAL	141.867.282,00		141.867.282,00	128.773.071,05	13.094.210,95
4.5.0.0.00	INVERSOES FINANCEIRAS	1.000,00		1.000,00		1,000,00
4.6.0.0.00	AMORTIZACAO DA DIVIDA	141.866.282,00		141.866.282,00	128.773.071,05	13.093.210,95
TOTAL		346.252.913,00	2.830.000,00	349.082.913,00	321.631.235,11	27.451.677,89

PREFEITURA MUNICIPAL DE FORTALEZA

EXERCÍCIO DE 2020

ANEXO 11

ORÇAMENTO FISCAL

90000 - RESERVA DE CONTINGENCIA

NATUREZA DA DESPESA

CÓDIGO	ESPECIFICAÇÃO	CRÉDITOS ORÇAMENTÁRIOS E SUPLEMENTARES	CRÉDITOS ESPECIAIS E EXTRAORDINÁRIOS	TOTAL	REALIZADA EMPENHADA NO ANO	DIFERENÇA SALDO A EMPENHAR
9.0.0.0.00	RESERVA DE CONTINGENCIA	332.000,00		332.000,00		332.000,00
9.9.0.0.00	RESERVA DE CONTINGENCIA	332.000,00		332.000,00		332.000,00
TOTAL		332.000,00		332.000,00		332.000,00

PREFEITURA MUNICIPAL DE FORTALEZA

EXERCÍCIO DE 2020

ANEXO 11

ORÇAMENTO FISCAL

CONSOLIDAÇÃO GERAL DAS DESPESAS

CÓDIGO	ESPECIFICAÇÃO	NATUREZA DA DESPESA				
		CRÉDITOS ORÇAMENTÁRIOS E SUPLEMENTARES	CRÉDITOS ESPECIAIS E EXTRAORDINÁRIOS	TOTAL	REALIZADA EMPENHADA NO ANO	DIFERENÇA SALDO A EMPENHAR
3.0.0.0.00	DESPESAS CORRENTES	4.196.296.021,00	80.609.750,00	4.276.905.771,00	3.943.380.021,26	333.525.749,74
3.10.0.00	PESSOAL E ENCARGOS SOCIAIS	2.198.389.226,42	47.056.600,00	2.245.445.826,42	2.104.854.043,42	140.591.783,00
3.2.0.0.00	JUROS E ENCARGOS DA DIVIDA	74.225.551,00		74.225.551,00	64.895.946,64	9.329.604,36
3.3.0.0.00	OUTRAS DESPESAS CORRENTES	1.923.681.243,58	33.553.150,00	1.957.234.393,58	1.773.630.031,20	183.604.362,38
4.0.0.0.00	DESPESAS DE CAPITAL	1.334.671.916,00	11.807.000,00	1.346.478.916,00	1.012.486.403,52	333.992.512,48
4.4.0.0.00	INVESTIMENTOS	1.191.222.134,00	11.807.000,00	1.203.029.134,00	882.939.891,39	320.089.242,61
4.5.0.0.00	INVERSOES FINANCEIRAS	1.583.500,00		1.583.500,00	773.441,08	810.058,92
4.6.0.0.00	AMORTIZACAO DA DIVIDA	11.866.282,00		11.866.282,00	128.773.071,05	116.906.789,05
9.0.0.0.00	RESERVA DE CONTINGENCIA	332.000,00		332.000,00		332.000,00
9.9.0.0.00	RESERVA DE CONTINGENCIA	332.000,00		332.000,00		332.000,00
TOTAL		5.531.299.937,00	92.416.750,00	5.623.716.687,00	4.955.866.424,78	667.850.262,22



Prefeitura de
Fortaleza

BALANÇO DA SEGURIDADE SOCIAL



Prefeitura de
Fortaleza

GABINETE DO PREFEITO

PREFEITURA MUNICIPAL DE FORTALEZA

EXERCÍCIO DE 2020

ANEXO 2

ORÇAMENTO SEGURIDADE

1902 - FUNDO MUNICIPAL DE POLITICAS SOBRE DROGAS

NATUREZA DA DESPESA

CÓDIGO	ESPECIFICAÇÃO	ELEMENTO	MODALIDADE	CATEGORIA / GRUPO
TOTAL				0,00

PREFEITURA MUNICIPAL DE FORTALEZA

EXERCÍCIO DE 2020

ANEXO 6

ORÇAMENTO SEGURIDADE

1902 - FUNDO MUNICIPAL DE POLITICAS SOBRE DROGAS

PROGRAMA DE TRABALHO

CÓDIGO	ESPECIFICAÇÃO	OPERAÇÃO ESPECIAL	PROJETO	ATIVIDADE	TOTAL
TOTAL					

PREFEITURA MUNICIPAL DE FORTALEZA

EXERCÍCIO DE 2020

ANEXO 7

ORÇAMENTO SEGURIDADE

1902 - FUNDO MUNICIPAL DE POLITICAS SOBRE DROGAS

PROGRAMA DE TRABALHO

CÓDIGO	ESPECIFICAÇÃO	OPERAÇÃO ESPECIAL	PROJETO	ATIVIDADE	TOTAL
TOTAL					

PREFEITURA MUNICIPAL DE FORTALEZA

EXERCÍCIO DE 2020

ANEXO 8

ORÇAMENTO SEGURIDADE

1902 - FUNDO MUNICIPAL DE POLITICAS SOBRE DROGAS

PROGRAMA DE TRABALHO

CÓDIGO	ESPECIFICAÇÃO	ORDINÁRIO	VINCULADO	TOTAL
TOTAL				

PREFEITURA MUNICIPAL DE FORTALEZA

EXERCÍCIO DE 2020

ANEXO 9

1902 - FUNDO MUNICIPAL DE POLITICAS SOBRE DROGAS

ORÇAMENTO SEGURIDADE

DEMONSTRATIVO DAS DESPESAS POR ÓRGÃO E FUNÇÃO

TOTAL	-
-------	---

PREFEITURA MUNICIPAL DE FORTALEZA

EXERCÍCIO DE 2020

ANEXO 11

ORÇAMENTO SEGURIDADE

1902 - FUNDO MUNICIPAL DE POLITICAS SOBRE DROGAS

NATUREZA DA DESPESA

CÓDIGO	ESPECIFICAÇÃO	CRÉDITOS ORÇAMENTÁRIOS E SUPLEMENTARES	CRÉDITOS ESPECIAIS E EXTRAORDINÁRIOS	TOTAL	REALIZADA EMPENHADA NO ANO	DIFERENÇA SALDO A EMPENHAR
3.0.0.00	DESPESAS CORRENTES	1000,00		1000,00		1000,00
3.3.0.00	OUTRAS DESPESAS CORRENTES	1000,00		1000,00		1000,00
4.0.0.00	DESPESAS DE CAPITAL	20.000,00		20.000,00		20.000,00
4.4.0.00	INVESTIMENTOS	20.000,00		20.000,00		20.000,00
TOTAL		21.000,00		21.000,00		21.000,00

PREFEITURA MUNICIPAL DE FORTALEZA

EXERCÍCIO DE 2020

ANEXO 2

ORÇAMENTO SEGURIDADE

11000 - GABINETE DO PREFEITO

NATUREZA DA DESPESA

CÓDIGO	ESPECIFICAÇÃO	ELEMENTO	MODALIDADE	CATEGORIA / GRUPO
TOTAL				0,00

PREFEITURA MUNICIPAL DE FORTALEZA

EXERCÍCIO DE 2020

ANEXO 7

11000 - GABINETE DO PREFEITO

ORÇAMENTO SEGURIDADE

CONSOLIDAÇÃO DAS DESPESAS POR ÓRGÃO

PROGRAMA DE TRABALHO

CÓDIGO	ESPECIFICAÇÃO	OPERAÇÃO ESPECIAL	PROJETO	ATIVIDADE	TOTAL
TOTAL					



Prefeitura de
Fortaleza

**SECRETARIA MUNICIPAL DE
PLANEJAMENTO, ORÇAMENTO E GESTÃO**

PREFEITURA MUNICIPAL DE FORTALEZA

EXERCÍCIO DE 2020

ANEXO 2

ORÇAMENTO SEGURIDADE

18101 - SECRETARIA MUNICIPAL DO PLANEJAMENTO, ORÇAMENTO E GESTÃO

NATUREZA DA DESPESA

CÓDIGO	ESPECIFICAÇÃO	ELEMENTO	MODALIDADE	CATEGORIA / GRUPO
3.0.0.0.00	DESPESAS CORRENTES			39.236.500,40
3.3.0.0.00	OUTRAS DESPESAS CORRENTES			39.236.500,40
3.3.9.0.00	APLICACOES DIRETAS		39.236.500,40	
3.3.9.0.37	LOCACAO DE MAO DE OBRA	36.275.013,38		
3.3.9.0.92	DESPESAS DE EXERCICIOS ANTERIORES	2.237.084,52		
3.3.9.0.93	INDENIZACOES E RESTITUICOES	724.402,50		
TOTAL				39.236.500,40

PREFEITURA MUNICIPAL DE FORTALEZA

EXERCÍCIO DE 2020

ANEXO 6

ORÇAMENTO SEGURIDADE

18101 - SECRETARIA MUNICIPAL DO PLANEJAMENTO, ORÇAMENTO E GESTÃO

PROGRAMA DE TRABALHO

CÓDIGO	ESPECIFICAÇÃO	OPERAÇÃO ESPECIAL	PROJETO	ATIVIDADE	TOTAL
08.000.0000.0000.0000	ASSISTENCIA SOCIAL			39.236.500,40	39.236.500,40
08.243.0000.0000.0000	ASSISTENCIA A CRIANCA E AO ADOLESCENTE			39.236.500,40	39.236.500,40
08.243.0153.0000.0000	MODERNIZACAO DA GESTAO DE RECURSOS LOGISTICOS E SERVICOS COMPARTILHADOS			39.236.500,40	39.236.500,40
08.243.0153.2163.0000	GESTAO DA TERCEIRIZACAO CORPORATIVA DA PMF			39.236.500,40	39.236.500,40
08.243.0153.2163.0002	GESTAO DA TERCEIRIZACAO CORPORATIVA DA PMF - SOCIAL			39.236.500,40	39.236.500,40
TOTAL				39.236.500,40	39.236.500,40

PREFEITURA MUNICIPAL DE FORTALEZA

EXERCÍCIO DE 2020

ANEXO 7

ORÇAMENTO SEGURIDADE

18101 - SECRETARIA MUNICIPAL DO PLANEJAMENTO, ORÇAMENTO E GESTÃO

PROGRAMA DE TRABALHO

CÓDIGO	ESPECIFICAÇÃO	OPERAÇÃO ESPECIAL	PROJETO	ATIVIDADE	TOTAL
08.000.0000.0000.0000	ASSISTENCIA SOCIAL			39.236.500,40	39.236.500,40
08.243.0000.0000.0000	ASSISTENCIA A CRIANCA E AO ADOLESCENTE			39.236.500,40	39.236.500,40
08.243.0153.0000.0000	MODERNIZACAO DA GESTAO DE RECURSOS LOGISTICOS E SERVICOS COMPARTILHADOS			39.236.500,40	39.236.500,40
08.243.0153.2163.0000	GESTAO DA TERCEIRIZACAO CORPORATIVA DA PMF			39.236.500,40	39.236.500,40
08.243.0153.2163.0002	GESTAO DA TERCEIRIZACAO CORPORATIVA DA PMF - SOCIAL			39.236.500,40	39.236.500,40
TOTAL				39.236.500,40	39.236.500,40

PREFEITURA MUNICIPAL DE FORTALEZA

EXERCÍCIO DE 2020

ANEXO 8

ORÇAMENTO SEGURIDADE

18101 - SECRETARIA MUNICIPAL DO PLANEJAMENTO, ORÇAMENTO E GESTÃO

PROGRAMA DE TRABALHO

CÓDIGO	ESPECIFICAÇÃO	ORDINÁRIO	VINCULADO	TOTAL
08.000.0000.0000.0000	ASSISTENCIA SOCIAL	39.236.500,40		39.236.500,40
08.243.0000.0000.0000	ASSISTENCIA A CRIANCA E AO ADOLESCENTE	39.236.500,40		39.236.500,40
08.243.0153.0000.0000	MODERNIZACAO DA GESTAO DE RECURSOS LOGISTICOS E SERVICOS COMPARTILHADOS	39.236.500,40		39.236.500,40
08.243.0153.2163.0000	GESTAO DA TERCEIRIZACAO CORPORATIVA DA PMF	39.236.500,40		39.236.500,40
08.243.0153.2163.0002	GESTAO DA TERCEIRIZACAO CORPORATIVA DA PMF - SOCIAL	39.236.500,40		39.236.500,40
TOTAL		39.236.500,40		39.236.500,40

PREFEITURA MUNICIPAL DE FORTALEZA

18101 - SECRETARIA MUNICIPAL DO PLANEJAMENTO, ORÇAMENTO E GESTÃO

EXERCÍCIO DE 2020

ANEXO 9

ORÇAMENTO SEGURIDADE

DEMONSTRATIVO DAS DESPESAS POR ÓRGÃO E FUNÇÃO

	SEGURANCA PUBLICA	ASSISTENCIA SOCIAL	PREVIDENCIA SOCIAL	SAUDE
SECRETARIA MUNICIPAL DO PLANEJAMENTO, ORÇAMENTO E GESTÃO	-	39.236.500,40	-	-
TOTAL				39.236.500,40

PREFEITURA MUNICIPAL DE FORTALEZA

EXERCÍCIO DE 2020

ANEXO 11

ORÇAMENTO SEGURIDADE

18101 - SECRETARIA MUNICIPAL DO PLANEJAMENTO, ORÇAMENTO E GESTÃO

NATUREZA DA DESPESA

CÓDIGO	ESPECIFICAÇÃO	CRÉDITOS ORÇAMENTÁRIOS E SUPLEMENTARES	CRÉDITOS ESPECIAIS E EXTRAORDINÁRIOS	TOTAL	REALIZADA EMPENHADA NO ANO	DIFERENÇA SALDO A EMPENHAR
3.0.0.0.00	DESPESAS CORRENTES	41782.085,00		41782.085,00	39.236.500,40	2.545.584,60
3.3.0.0.00	OUTRAS DESPESAS CORRENTES	41782.085,00		41782.085,00	39.236.500,40	2.545.584,60
TOTAL		41.782.085,00		41.782.085,00	39.236.500,40	2.545.584,60

PREFEITURA MUNICIPAL DE FORTALEZA

EXERCÍCIO DE 2020

ANEXO 2

ORÇAMENTO SEGURIDADE

18201 - INSTITUTO MUNICIPAL DE DESENVOLVIMENTO DE RECURSOS HUMANOS

NATUREZA DA DESPESA

CÓDIGO	ESPECIFICAÇÃO	ELEMENTO	MODALIDADE	CATEGORIA / GRUPO
3.0.0.0.00	DESPESAS CORRENTES			5.12,00
3.3.0.0.00	OUTRAS DESPESAS CORRENTES			5.12,00
3.3.9.0.00	APLICACOES DIRETAS		5.12,00	
3.3.9.0.36	OUTROS SERVICOS DE TERCEIROS - PESSOA FISICA	4.250,00		
3.3.9.0.47	OBRIGACOES TRIBUTARIAS CONTRIBUTIVAS	862,00		
TOTAL				5.112,00

PREFEITURA MUNICIPAL DE FORTALEZA

EXERCÍCIO DE 2020

ANEXO 6

ORÇAMENTO SEGURIDADE

18201 - INSTITUTO MUNICIPAL DE DESENVOLVIMENTO DE RECURSOS HUMANOS

PROGRAMA DE TRABALHO

CÓDIGO	ESPECIFICAÇÃO	OPERAÇÃO ESPECIAL	PROJETO	ATIVIDADE	TOTAL
08.000.0000.0000.0000	ASSISTENCIA SOCIAL		5.12,00		5.12,00
08.2410000.0000.0000	ASSISTENCIA AO IDOSO		5.12,00		5.12,00
08.2410082.0000.0000	GESTAO DE PESSOAS E VALORIZACAO DOS SERVIDORES		5.12,00		5.12,00
08.2410082.1313.0000	FORTEALECIMENTO DO PROJETO GENTE DE VALOR - INCLUSAO SOCIAL DO SERVIDOR PUBLICO IDOSO		5.12,00		5.12,00
08.2410082.1313.0001	FORTEALECIMENTO DO PROJETO GENTE DE VALOR - INCLUSAO SOCIAL DO SERVIDOR PUBLICO IDOSO		5.12,00		5.12,00
TOTAL			5.112,00		5.112,00

PREFEITURA MUNICIPAL DE FORTALEZA

EXERCÍCIO DE 2020

ANEXO 7

ORÇAMENTO SEGURIDADE

18201 - INSTITUTO MUNICIPAL DE DESENVOLVIMENTO DE RECURSOS HUMANOS

PROGRAMA DE TRABALHO

CÓDIGO	ESPECIFICAÇÃO	OPERAÇÃO ESPECIAL	PROJETO	ATIVIDADE	TOTAL
08.000.0000.0000.0000	ASSISTENCIA SOCIAL		5.12,00		5.12,00
08.2410000.0000.0000	ASSISTENCIA AO IDOSO		5.12,00		5.12,00
08.2410082.0000.0000	GESTAO DE PESSOAS E VALORIZACAO DOS SERVIDORES		5.12,00		5.12,00
08.2410082.1313.0000	FORTEALECIMENTO DO PROJETO GENTE DE VALOR - INCLUSAO SOCIAL DO SERVIDOR PUBLICO IDOSO		5.12,00		5.12,00
08.2410082.1313.0001	FORTEALECIMENTO DO PROJETO GENTE DE VALOR - INCLUSAO SOCIAL DO SERVIDOR PUBLICO IDOSO		5.12,00		5.12,00
TOTAL			5.112,00		5.112,00

PREFEITURA MUNICIPAL DE FORTALEZA

EXERCÍCIO DE 2020

ANEXO 8

ORÇAMENTO SEGURIDADE

18201 - INSTITUTO MUNICIPAL DE DESENVOLVIMENTO DE RECURSOS HUMANOS

PROGRAMA DE TRABALHO

CÓDIGO	ESPECIFICAÇÃO	ORDINÁRIO	VINCULADO	TOTAL
08.000.0000.0000.0000	ASSISTENCIA SOCIAL	5.112,00		5.112,00
08.2410000.0000.0000	ASSISTENCIA AO IDOSO	5.112,00		5.112,00
08.2410082.0000.0000	GESTAO DE PESSOAS E VALORIZACAO DOS SERVIDORES	5.112,00		5.112,00
08.2410082.1313.0000	FORTALECIMENTO DO PROJETO GENTE DE VALOR - INCLUSAO SOCIAL DO SERVIDOR PUBLICO IDOSO	5.112,00		5.112,00
08.2410082.1313.0001	FORTALECIMENTO DO PROJETO GENTE DE VALOR - INCLUSAO SOCIAL DO SERVIDOR PUBLICO IDOSO	5.112,00		5.112,00
TOTAL		5.112,00		5.112,00

PREFEITURA MUNICIPAL DE FORTALEZA

18201 - INSTITUTO MUNICIPAL DE DESENVOLVIMENTO DE RECURSOS HUMANOS

EXERCÍCIO DE 2020

ANEXO 9

ORÇAMENTO SEGURIDADE

DEMONSTRATIVO DAS DESPESAS POR ÓRGÃO E FUNÇÃO

	SEGURANCA PUBLICA	ASSISTENCIA SOCIAL	PREVIDENCIA SOCIAL	SAUDE
INSTITUTO MUNICIPAL DE DESENVOLVIMENTO DE RECURSOS HUMANOS	-	5.112,00	-	-
TOTAL				5.112,00

PREFEITURA MUNICIPAL DE FORTALEZA

EXERCÍCIO DE 2020

ANEXO 11

ORÇAMENTO SEGURIDADE

18201 - INSTITUTO MUNICIPAL DE DESENVOLVIMENTO DE RECURSOS HUMANOS

NATUREZA DA DESPESA

CÓDIGO	ESPECIFICAÇÃO	CRÉDITOS ORÇAMENTÁRIOS E SUPLEMENTARES	CRÉDITOS ESPECIAIS E EXTRAORDINÁRIOS	TOTAL	REALIZADA EMPENHADA NO ANO	DIFERENÇA SALDO A EMPENHAR
3.0.0.0.00	DESPESAS CORRENTES	38.500,00		38.500,00	5.112,00	33.388,00
3.3.0.0.00	OUTRAS DESPESAS CORRENTES	38.500,00		38.500,00	5.112,00	33.388,00
4.0.0.0.00	DESPESAS DE CAPITAL	21000,00		21000,00		21000,00
4.4.0.0.00	INVESTIMENTOS	21000,00		21000,00		21000,00
TOTAL		59.500,00		59.500,00	5.112,00	54.388,00

PREFEITURA MUNICIPAL DE FORTALEZA

EXERCÍCIO DE 2020

ANEXO 2

ORÇAMENTO SEGURIDADE

18202 - INSTITUTO DE PREVIDENCIA DO MUNICIPIO - PREVFOR

NATUREZA DA DESPESA

CÓDIGO	ESPECIFICAÇÃO	ELEMENTO	MODALIDADE	CATEGORIA / GRUPO
3.0.0.0.00	DESPESAS CORRENTES			1030.933.007,29
3.1.0.0.00	PESSOAL E ENCARGOS SOCIAIS			999.662.096,00
3.1.9.0.00	APLICACOES DIRETAS		999.076.308,32	
3.1.9.0.01	APOSENTADORIAS E REFORMAS	867.400.056,56		
3.1.9.0.03	PENSOES	126.796.271,66		
3.1.9.0.05	OUTROS BENEFICIOS PREVIDENCIARIOS DO SERVIDOR OU DO MILITAR	5.715,39		
3.1.9.0.11	VENCIMENTOS E VANTAGENS FIXAS - PESSOAL CIVIL	3.676.514,30		
3.1.9.0.13	CONTRIBUICOES PATRONAIS	261.189,76		
3.1.9.0.92	DESPESAS DE EXERCICIOS ANTERIORES	927.892,78		
3.1.9.0.94	INDENIZACOES RESTITUICOES TRABALHISTAS	8.667,87		
3.1.9.1.00	APLICACAO DIRETA DECORRENTE DE OPERACAO ENTRE ORGAOS, FUNDOS E ENTIDADES INTEGRANTES DOS ORCAMENTOS FISCAL E DA SEGURIDADE SOCIAL		585.787,68	
3.1.9.1.13	CONTRIBUICOES PATRONAIS	585.787,68		
3.3.0.0.00	OUTRAS DESPESAS CORRENTES			31270.911,29
3.3.9.0.00	APLICACOES DIRETAS		15.270.911,29	
3.3.9.0.08	OUTROS BENEFÍCIOS ASSISTENCIAIS DO SERVIDOR E DO MILITAR	60.869,31		
3.3.9.0.14	DIARIAS - CIVIL	1.100,00		
3.3.9.0.30	MATERIAL DE CONSUMO	84.953,90		
3.3.9.0.35	SERVICOS DE CONSULTORIA	123.996,00		
3.3.9.0.36	OUTROS SERVICOS DE TERCEIROS - PESSOA FISICA	432.946,61		
3.3.9.0.37	LOCACAO DE MAO DE OBRA	6.107.008,88		
3.3.9.0.39	OUTROS SERVICOS DE TERCEIROS - PESSOA JURIDICA	994.949,23		
3.3.9.0.40	SERVICOS DE TECNOLOGIA DA INFORMACAO E COMUNICACAO - PESSOA JURIDICA	40.998,00		
3.3.9.0.46	AUXILIO-ALIMENTACAO	68.517,00		
3.3.9.0.47	OBRIGACOES TRIBUTARIAS CONTRIBUTIVAS	6.706.001,22		
3.3.9.0.92	DESPESAS DE EXERCICIOS ANTERIORES	27.924,00		
3.3.9.0.93	INDENIZACOES E RESTITUICOES	621.647,14		
3.3.9.1.00	APLICACAO DIRETA DECORRENTE DE OPERACAO ENTRE ORGAOS, FUNDOS E ENTIDADES INTEGRANTES DOS ORCAMENTOS FISCAL E DA SEGURIDADE SOCIAL		16.000.000,00	
3.3.9.1.39	OUTROS SERVICOS DE TERCEIROS - PESSOA JURIDICA	16.000.000,00		
4.0.0.0.00	DESPESAS DE CAPITAL			16.282,00
4.4.0.0.00	INVESTIMENTOS			16.282,00
4.4.9.0.00	APLICACOES DIRETAS		16.282,00	
4.4.9.0.52	EQUIPAMENTOS E MATERIAL PERMANENTE	16.282,00		
TOTAL				1.030.949.289,29

PREFEITURA MUNICIPAL DE FORTALEZA

EXERCÍCIO DE 2020

ANEXO 6

ORÇAMENTO SEGURIDADE

18202 - INSTITUTO DE PREVIDENCIA DO MUNICIPIO - PREVFOR

PROGRAMA DE TRABALHO

CÓDIGO	ESPECIFICAÇÃO	OPERAÇÃO ESPECIAL	PROJETO	ATIVIDADE	TOTAL
09.000.0000.0000.0000	PREVIDENCIA SOCIAL		16.282,00	1030.933.007,29	1030.949.289,29
09.122.0000.0000.0000	ADMINISTRACAO GERAL		16.282,00	1030.933.007,29	1030.949.289,29
09.122.0001.0000.0000	GESTAO E MANUTENCAO		16.282,00	1030.933.007,29	1030.949.289,29
09.122.0001.1796.0000	AQUISICAO DE EQUIPAMENTOS, MOBILIARIOS E VEICULOS		16.282,00		16.282,00
09.122.0001.1796.0014	AQUISICAO DE EQUIPAMENTOS, MOBILIARIOS E VEICULOS		16.282,00		16.282,00
09.122.0001.2016.0000	MANUTENCAO E FUNCIONAMENTO ADMINISTRATIVO			31270.911,29	31270.911,29
09.122.0001.2016.0015	MANUTENCAO E FUNCIONAMENTO ADMINISTRATIVO			31270.911,29	31270.911,29
09.122.0001.2195.0000	REMUNERACAO DE PESSOAL ATIVO DO MUNICIPIO E ENCARGOS SOCIAIS			4.539.868,16	4.539.868,16
09.122.0001.2195.0016	REMUNERACAO DE PESSOAL ATIVO DO MUNICIPIO E ENCARGOS SOCIAIS			4.539.868,16	4.539.868,16
09.122.0001.2900.0000	PAGAMENTO DE PESSOAL INATIVO E PENSIONISTA DO MUNICIPIO E ENCARGOS SOCIAIS			995.122.227,84	995.122.227,84
09.122.0001.2900.0001	PAGAMENTO DE PESSOAL INATIVO E PENSIONISTA DO MUNICIPIO E ENCARGOS SOCIAIS			995.122.227,84	995.122.227,84
TOTAL			16.282,00	1.030.933.007,29	1.030.949.289,29

PREFEITURA MUNICIPAL DE FORTALEZA

EXERCÍCIO DE 2020

ANEXO 7

ORÇAMENTO SEGURIDADE

18202 - INSTITUTO DE PREVIDENCIA DO MUNICIPIO - PREVFOR

PROGRAMA DE TRABALHO

CÓDIGO	ESPECIFICAÇÃO	OPERAÇÃO ESPECIAL	PROJETO	ATIVIDADE	TOTAL
09.000.0000.0000.0000	PREVIDENCIA SOCIAL		16.282,00	1030.933.007,29	1030.949.289,29
09.122.0000.0000.0000	ADMINISTRACAO GERAL		16.282,00	1030.933.007,29	1030.949.289,29
09.122.0001.0000.0000	GESTAO E MANUTENCAO		16.282,00	1030.933.007,29	1030.949.289,29
09.122.0001.1796.0000	AQUISICAO DE EQUIPAMENTOS, MOBILIARIOS E VEICULOS		16.282,00		16.282,00
09.122.0001.1796.0014	AQUISICAO DE EQUIPAMENTOS, MOBILIARIOS E VEICULOS		16.282,00		16.282,00
09.122.0001.2016.0000	MANUTENCAO E FUNCIONAMENTO ADMINISTRATIVO			31270.911,29	31270.911,29
09.122.0001.2016.0015	MANUTENCAO E FUNCIONAMENTO ADMINISTRATIVO			31270.911,29	31270.911,29
09.122.0001.2195.0000	REMUNERACAO DE PESSOAL ATIVO DO MUNICIPIO E ENCARGOS SOCIAIS			4.539.868,16	4.539.868,16
09.122.0001.2195.0016	REMUNERACAO DE PESSOAL ATIVO DO MUNICIPIO E ENCARGOS SOCIAIS			4.539.868,16	4.539.868,16
09.122.0001.2900.0000	PAGAMENTO DE PESSOAL INATIVO E PENSIONISTA DO MUNICIPIO E ENCARGOS SOCIAIS			995.122.227,84	995.122.227,84
09.122.0001.2900.0001	PAGAMENTO DE PESSOAL INATIVO E PENSIONISTA DO MUNICIPIO E ENCARGOS SOCIAIS			995.122.227,84	995.122.227,84
TOTAL			16.282,00	1.030.933.007,29	1.030.949.289,29

PREFEITURA MUNICIPAL DE FORTALEZA

EXERCÍCIO DE 2020

ANEXO 8

ORÇAMENTO SEGURIDADE

18202 - INSTITUTO DE PREVIDENCIA DO MUNICIPIO - PREVFOR

PROGRAMA DE TRABALHO

CÓDIGO	ESPECIFICAÇÃO	ORDINÁRIO	VINCULADO	TOTAL
09.000.0000.0000.0000	PREVIDENCIA SOCIAL	116.148.119,28	914.801.170,01	1030.949.289,29
09.122.0000.0000.0000	ADMINISTRACAO GERAL	116.148.119,28	914.801.170,01	1030.949.289,29
09.122.00010000.0000	GESTAO E MANUTENCAO	116.148.119,28	914.801.170,01	1030.949.289,29
09.122.00011796.0000	AQUISICAO DE EQUIPAMENTOS, MOBILIARIOS E VEICULOS		16.282,00	16.282,00
09.122.00011796.0014	AQUISICAO DE EQUIPAMENTOS, MOBILIARIOS E VEICULOS		16.282,00	16.282,00
09.122.00012016.0000	MANUTENCAO E FUNCIONAMENTO ADMINISTRATIVO	10.12185	31260.789,44	31270.911,29
09.122.00012016.0015	MANUTENCAO E FUNCIONAMENTO ADMINISTRATIVO	10.12185	31260.789,44	31270.911,29
09.122.00012195.0000	REMUNERACAO DE PESSOAL ATIVO DO MUNICIPIO E ENCARGOS SOCIAIS		4.539.868,16	4.539.868,16
09.122.00012195.0016	REMUNERACAO DE PESSOAL ATIVO DO MUNICIPIO E ENCARGOS SOCIAIS		4.539.868,16	4.539.868,16
09.122.00012900.0000	PAGAMENTO DE PESSOAL INATIVO E PENSIONISTA DO MUNICIPIO E ENCARGOS SOCIAIS	116.137.997,43	878.984.230,41	995.122.227,84
09.122.00012900.0001	PAGAMENTO DE PESSOAL INATIVO E PENSIONISTA DO MUNICIPIO E ENCARGOS SOCIAIS	116.137.997,43	878.984.230,41	995.122.227,84
TOTAL		116.148.119,28	914.801.170,01	1.030.949.289,29

PREFEITURA MUNICIPAL DE FORTALEZA

18202 - INSTITUTO DE PREVIDENCIA DO MUNICIPIO - PREVFOR

EXERCÍCIO DE 2020

ANEXO 9

ORÇAMENTO SEGURIDADE

DEMONSTRATIVO DAS DESPESAS POR ÓRGÃO E FUNÇÃO

	SEGURANCA PUBLICA	ASSISTENCIA SOCIAL	PREVIDENCIA SOCIAL	SAUDE
INSTITUTO DE PREVIDENCIA DO MUNICIPIO - PREVFOR	-	-	1030.949.289,29	-
TOTAL				1.030.949.289,29

PREFEITURA MUNICIPAL DE FORTALEZA

EXERCÍCIO DE 2020

ANEXO 11

ORÇAMENTO SEGURIDADE

18202 - INSTITUTO DE PREVIDENCIA DO MUNICIPIO - PREVFOR

NATUREZA DA DESPESA

CÓDIGO	ESPECIFICAÇÃO	CRÉDITOS ORÇAMENTÁRIOS E SUPLEMENTARES	CRÉDITOS ESPECIAIS E EXTRAORDINÁRIOS	TOTAL	REALIZADA EMPENHADA NO ANO	DIFERENÇA SALDO A EMPENHAR
3.0.0.0.00	DESPESAS CORRENTES	1098.349.281,00	148.400,00	1098.497.681,00	1030.933.007,29	67.564.673,71
3.1.0.0.00	PESSOAL E ENCARGOS SOCIAIS	1055.857.549,00		1055.857.549,00	999.662.096,00	56.195.453,00
3.3.0.0.00	OUTRAS DESPESAS CORRENTES	42.491.732,00	148.400,00	42.640.132,00	31270.911,29	11369.220,71
4.0.0.0.00	DESPESAS DE CAPITAL	8.110.000,00		8.110.000,00	16.282,00	8.093.718,00
4.4.0.0.00	INVESTIMENTOS	8.110.000,00		8.110.000,00	16.282,00	8.093.718,00
TOTAL		1.106.459.281,00	148.400,00	1.106.607.681,00	1.030.949.289,29	75.658.391,71

PREFEITURA MUNICIPAL DE FORTALEZA

EXERCÍCIO DE 2020

ANEXO 2

ORÇAMENTO SEGURIDADE

18203 - INSTITUTO DE PREVIDENCIA DO MUNICIPIO - ASSISTENCIA A SAUDE DOS SERVIDORES DO MUNICIPIO DE FORTALEZA

NATUREZA DA DESPESA

CÓDIGO	ESPECIFICAÇÃO	ELEMENTO	MODALIDADE	CATEGORIA / GRUPO
3.0.0.0.00	DESPESAS CORRENTES			174.596.726,09
3.10.0.00	PESSOAL E ENCARGOS SOCIAIS			2.642.147,66
3.19.0.00	APLICACOES DIRETAS		2.146.024,17	
3.19.0.11	VENCIMENTOS E VANTAGENS FIXAS - PESSOAL CIVIL	2.136.890,09		
3.19.0.92	DESPESAS DE EXERCICIOS ANTERIORES	4.821,17		
3.19.0.94	INDENIZACOES RESTITUICOES TRABALHISTAS	4.312,91		
3.19.1.00	APLICACAO DIRETA DECORRENTE DE OPERACAO ENTRE ORGAOS, FUNDOS E ENTIDADES INTEGRANTES DOS ORCAMENTOS FISCAL E DA SEGURIDADE SOCIAL		496.123,49	
3.19.1.13	CONTRIBUICOES PATRONAIS	496.123,49		
3.3.0.0.00	OUTRAS DESPESAS CORRENTES			171.954.578,43
3.3.9.0.00	APLICACOES DIRETAS		171.954.578,43	
3.3.9.0.30	MATERIAL DE CONSUMO	1.493.006,84		
3.3.9.0.36	OUTROS SERVICOS DE TERCEIROS - PESSOA FISICA	9.777.336,01		
3.3.9.0.37	LOCACAO DE MAO DE OBRA	2.641.496,82		
3.3.9.0.39	OUTROS SERVICOS DE TERCEIROS - PESSOA JURIDICA	102.209.160,07		
3.3.9.0.40	SERVICOS DE TECNOLOGIA DA INFORMACAO E COMUNICACAO - PESSOA JURIDICA	4.714.601,88		
3.3.9.0.46	AUXILIO-ALIMENTACAO	6.669,00		
3.3.9.0.47	OBRIGACOES TRIBUTARIAS CONTRIBUTIVAS	3.736.627,66		
3.3.9.0.92	DESPESAS DE EXERCICIOS ANTERIORES	47.047.548,96		
3.3.9.0.93	INDENIZACOES E RESTITUICOES	328.131,19		
TOTAL				174.596.726,09

PREFEITURA MUNICIPAL DE FORTALEZA

EXERCÍCIO DE 2020

ANEXO 6

ORÇAMENTO SEGURIDADE

18203 - INSTITUTO DE PREVIDENCIA DO MUNICIPIO - ASSISTENCIA A SAUDE DOS SERVIDORES DO MUNICIPIO DE FORTALEZA

PROGRAMA DE TRABALHO

CÓDIGO	ESPECIFICAÇÃO	OPERAÇÃO ESPECIAL	PROJETO	ATIVIDADE	TOTAL
10.000.0000.0000.0000	SAUDE		4.413.394,19	170.183.331,90	174.596.726,09
10.122.0000.0000.0000	ADMINISTRACAO GERAL			170.183.331,90	170.183.331,90
10.122.0001.0000.0000	GESTAO E MANUTENCAO			170.183.331,90	170.183.331,90
10.122.0001.2016.0000	MANUTENCAO E FUNCIONAMENTO ADMINISTRATIVO			7.793.555,37	7.793.555,37
10.122.0001.2016.0016	MANUTENCAO E FUNCIONAMENTO ADMINISTRATIVO			7.793.555,37	7.793.555,37
10.122.0001.2195.0000	REMUNERACAO DE PESSOAL ATIVO DO MUNICIPIO E ENCARGOS SOCIAIS			2.642.147,66	2.642.147,66
10.122.0001.2195.0017	REMUNERACAO DE PESSOAL ATIVO DO MUNICIPIO E ENCARGOS SOCIAIS			2.642.147,66	2.642.147,66
10.122.0001.2941.0000	MANUTENCAO DO PROGRAMA DE ASSISTENCIA A SAUDE			159.747.628,87	159.747.628,87
10.122.0001.2941.0001	MANUTENCAO DO PROGRAMA DE ASSISTENCIA A SAUDE			159.747.628,87	159.747.628,87
10.126.0000.0000.0000	TECNOLOGIA DA INFORMACAO		4.413.394,19		4.413.394,19
10.126.0001.0000.0000	GESTAO E MANUTENCAO		4.413.394,19		4.413.394,19
10.126.0001.1005.0000	AQUISICAO E IMPLANTACAO DE PRODUTOS E SERVICOS DE TI		4.413.394,19		4.413.394,19
10.126.0001.1005.0014	AQUISICAO E IMPLANTACAO DE PRODUTOS E SERVICOS DE TI		4.413.394,19		4.413.394,19
TOTAL			4.413.394,19	170.183.331,90	174.596.726,09

PREFEITURA MUNICIPAL DE FORTALEZA

EXERCÍCIO DE 2020

ANEXO 7

ORÇAMENTO SEGURIDADE

18203 - INSTITUTO DE PREVIDENCIA DO MUNICIPIO - ASSISTENCIA A SAUDE DOS SERVIDORES DO MUNICIPIO DE FORTALEZA

PROGRAMA DE TRABALHO

CÓDIGO	ESPECIFICAÇÃO	OPERAÇÃO ESPECIAL	PROJETO	ATIVIDADE	TOTAL
10.000.0000.0000.0000	SAUDE		4.413.394,19	170.183.331,90	174.596.726,09
10.122.0000.0000.0000	ADMINISTRACAO GERAL			170.183.331,90	170.183.331,90
10.122.0001.0000.0000	GESTAO E MANUTENCAO			170.183.331,90	170.183.331,90
10.122.0001.2016.0000	MANUTENCAO E FUNCIONAMENTO ADMINISTRATIVO			7.793.555,37	7.793.555,37
10.122.0001.2016.0016	MANUTENCAO E FUNCIONAMENTO ADMINISTRATIVO			7.793.555,37	7.793.555,37
10.122.0001.2195.0000	REMUNERACAO DE PESSOAL ATIVO DO MUNICIPIO E ENCARGOS SOCIAIS			2.642.147,66	2.642.147,66
10.122.0001.2195.0017	REMUNERACAO DE PESSOAL ATIVO DO MUNICIPIO E ENCARGOS SOCIAIS			2.642.147,66	2.642.147,66
10.122.0001.2941.0000	MANUTENCAO DO PROGRAMA DE ASSISTENCIA A SAUDE			159.747.628,87	159.747.628,87
10.122.0001.2941.0001	MANUTENCAO DO PROGRAMA DE ASSISTENCIA A SAUDE			159.747.628,87	159.747.628,87
10.126.0000.0000.0000	TECNOLOGIA DA INFORMACAO		4.413.394,19		4.413.394,19
10.126.0001.0000.0000	GESTAO E MANUTENCAO		4.413.394,19		4.413.394,19
10.126.0001.1005.0000	AQUISICAO E IMPLANTACAO DE PRODUTOS E SERVICOS DE TI		4.413.394,19		4.413.394,19
10.126.0001.1005.0014	AQUISICAO E IMPLANTACAO DE PRODUTOS E SERVICOS DE TI		4.413.394,19		4.413.394,19
TOTAL			4.413.394,19	170.183.331,90	174.596.726,09

PREFEITURA MUNICIPAL DE FORTALEZA

EXERCÍCIO DE 2020

ANEXO 8

ORÇAMENTO SEGURIDADE

18203 - INSTITUTO DE PREVIDENCIA DO MUNICIPIO - ASSISTENCIA A SAUDE DOS SERVIDORES DO MUNICIPIO DE FORTALEZA

PROGRAMA DE TRABALHO

CÓDIGO	ESPECIFICAÇÃO	ORDINÁRIO	VINCULADO	TOTAL
10.000.0000.0000.0000	SAUDE		174.596.726,09	174.596.726,09
10.122.0000.0000.0000	ADMINISTRACAO GERAL		170.183.331,90	170.183.331,90
10.122.0001.0000.0000	GESTAO E MANUTENCAO		170.183.331,90	170.183.331,90
10.122.0001.2016.0000	MANUTENCAO E FUNCIONAMENTO ADMINISTRATIVO		7.793.555,37	7.793.555,37
10.122.0001.2016.0016	MANUTENCAO E FUNCIONAMENTO ADMINISTRATIVO		7.793.555,37	7.793.555,37
10.122.0001.2195.0000	REMUNERACAO DE PESSOAL ATIVO DO MUNICIPIO E ENCARGOS SOCIAIS		2.642.147,66	2.642.147,66
10.122.0001.2195.0017	REMUNERACAO DE PESSOAL ATIVO DO MUNICIPIO E ENCARGOS SOCIAIS		2.642.147,66	2.642.147,66
10.122.0001.2941.0000	MANUTENCAO DO PROGRAMA DE ASSISTENCIA A SAUDE		159.747.628,87	159.747.628,87
10.122.0001.2941.0001	MANUTENCAO DO PROGRAMA DE ASSISTENCIA A SAUDE		159.747.628,87	159.747.628,87
10.126.0000.0000.0000	TECNOLOGIA DA INFORMACAO		4.413.394,19	4.413.394,19
10.126.0001.0000.0000	GESTAO E MANUTENCAO		4.413.394,19	4.413.394,19
10.126.0001.1005.0000	AQUISICAO E IMPLANTACAO DE PRODUTOS E SERVICOS DE TI		4.413.394,19	4.413.394,19
10.126.0001.1005.0014	AQUISICAO E IMPLANTACAO DE PRODUTOS E SERVICOS DE TI		4.413.394,19	4.413.394,19
TOTAL			174.596.726,09	174.596.726,09

PREFEITURA MUNICIPAL DE FORTALEZA

18203 - INSTITUTO DE PREVIDENCIA DO MUNICIPIO - ASSISTENCIA A SAUDE DOS SERVIDORES DO MUNICIPIO DE FORTALEZA

EXERCÍCIO DE 2020

ANEXO 9

ORÇAMENTO SEGURIDADE

DEMONSTRATIVO DAS DESPESAS POR ÓRGÃO E FUNÇÃO

	SEGURANCA PUBLICA	ASSISTENCIA SOCIAL	PREVIDENCIA SOCIAL	SAUDE
INSTITUTO DE PREVIDENCIA DO MUNICIPIO - ASSISTENCIA A SAUDE DOS SERVIDORES DO	-	-	-	174.596.726,09
TOTAL				174.596.726,09

PREFEITURA MUNICIPAL DE FORTALEZA

EXERCÍCIO DE 2020

ANEXO 11

ORÇAMENTO SEGURIDADE

18203 - INSTITUTO DE PREVIDENCIA DO MUNICIPIO - ASSISTENCIA A SAUDE DOS SERVIDORES DO MUNICIPIO DE FORTALEZA

NATUREZA DA DESPESA

CÓDIGO	ESPECIFICAÇÃO	CRÉDITOS ORÇAMENTÁRIOS E SUPLEMENTARES	CRÉDITOS ESPECIAIS E EXTRAORDINÁRIOS	TOTAL	REALIZADA EMPENHADA NO ANO	DIFERENÇA SALDO A EMPENHAR
3.0.0.0.00	DESPESAS CORRENTES	178.984.601,00		178.984.601,00	174.596.726,09	4.387.874,91
3.10.0.0.00	PESSOAL E ENCARGOS SOCIAIS	3.084.000,00		3.084.000,00	2.642.147,66	441.852,34
3.3.0.0.00	OUTRAS DESPESAS CORRENTES	175.900.601,00		175.900.601,00	171.954.578,43	3.946.022,57
4.0.0.0.00	DESPESAS DE CAPITAL	214.000,00		214.000,00		214.000,00
4.4.0.0.00	INVESTIMENTOS	214.000,00		214.000,00		214.000,00
TOTAL		179.198.601,00		179.198.601,00	174.596.726,09	4.601.874,91

PREFEITURA MUNICIPAL DE FORTALEZA

EXERCÍCIO DE 2020

ANEXO 2

ORÇAMENTO SEGURIDADE

18000 - SECRETARIA MUNICIPAL DO PLANEJAMENTO, ORÇAMENTO E GESTÃO

NATUREZA DA DESPESA

CÓDIGO	ESPECIFICAÇÃO	ELEMENTO	MODALIDADE	CATEGORIA / GRUPO
3.0.0.00	DESPESAS CORRENTES			1244.771.345,78
3.1.0.00	PESSOAL E ENCARGOS SOCIAIS			1002.304.243,66
3.1.9.00	APLICACOES DIRETAS		1001222.332,49	
3.1.9.01	APOSENTADORIAS E REFORMAS	867.400.056,56		
3.1.9.03	PENSOES	126.796.271,66		
3.1.9.05	OUTROS BENEFICIOS PREVIDENCIARIOS DO SERVIDOR OU DO MILITAR	5.715,39		
3.1.9.11	VENCIMENTOS E VANTAGENS FIXAS - PESSOAL CIVIL	5.813.404,39		
3.1.9.13	CONTRIBUICOES PATRONAIS	261.189,76		
3.1.9.92	DESPESAS DE EXERCICIOS ANTERIORES	932.713,95		
3.1.9.94	INDENIZACOES RESTITUICOES TRABALHISTAS	12.980,78		
3.1.9.100	APLICACAO DIRETA DECORRENTE DE OPERACAO ENTRE ORGAOS, FUNDOS E ENTIDADES INTEGRANTES DOS ORCAMENTOS FISCAL E DA SEGURIDADE SOCIAL		1081911,17	
3.1.9.113	CONTRIBUICOES PATRONAIS	1081911,17		
3.3.0.00	OUTRAS DESPESAS CORRENTES			242.467.102,12
3.3.9.00	APLICACOES DIRETAS		226.467.102,12	
3.3.9.08	OUTROS BENEFÍCIOS ASSISTENCIAIS DO SERVIDOR E DO MILITAR	60.869,31		
3.3.9.14	DIARIAS - CIVIL	1.100,00		
3.3.9.30	MATERIAL DE CONSUMO	1577.960,74		
3.3.9.35	SERVICOS DE CONSULTORIA	123.996,00		
3.3.9.36	OUTROS SERVICOS DE TERCEIROS - PESSOA FISICA	10.214.532,62		
3.3.9.37	LOCACAO DE MAO DE OBRA	45.023.519,08		
3.3.9.39	OUTROS SERVICOS DE TERCEIROS - PESSOA JURIDICA	103.204.109,30		
3.3.9.40	SERVICOS DE TECNOLOGIA DA INFORMACAO E COMUNICACAO - PESSOA JURIDICA	4.755.599,88		
3.3.9.46	AUXILIO-ALIMENTACAO	75.186,00		
3.3.9.47	OBRIGACOES TRIBUTARIAS CONTRIBUTIVAS	10.443.490,88		
3.3.9.92	DESPESAS DE EXERCICIOS ANTERIORES	49.312.557,48		
3.3.9.93	INDENIZACOES E RESTITUICOES	1674.180,83		
3.3.9.100	APLICACAO DIRETA DECORRENTE DE OPERACAO ENTRE ORGAOS, FUNDOS E ENTIDADES INTEGRANTES DOS ORCAMENTOS FISCAL E DA SEGURIDADE SOCIAL		16.000.000,00	
3.3.9.139	OUTROS SERVICOS DE TERCEIROS - PESSOA JURIDICA	16.000.000,00		
4.0.0.00	DESPESAS DE CAPITAL			16.282,00
4.4.0.00	INVESTIMENTOS			16.282,00
4.4.9.00	APLICACOES DIRETAS		16.282,00	
4.4.9.052	EQUIPAMENTOS E MATERIAL PERMANENTE	16.282,00		
TOTAL				1.244.787.627,78



Prefeitura de
Fortaleza

SECRETARIA MUNICIPAL DA CONSERVAÇÃO E SERVIÇOS PÚBLICOS

PREFEITURA MUNICIPAL DE FORTALEZA

EXERCÍCIO DE 2020

ANEXO 2

ORÇAMENTO SEGURIDADE

19101 - SECRETARIA MUNICIPAL DA CONSERVACAO E SERVICOS PUBLICOS

NATUREZA DA DESPESA

CÓDIGO	ESPECIFICAÇÃO	ELEMENTO	MODALIDADE	CATEGORIA / GRUPO
3.0.0.0.00	DESPESAS CORRENTES			1566.718,91
3.3.0.0.00	OUTRAS DESPESAS CORRENTES			1566.718,91
3.3.5.0.00	TRANSFERENCIAS DE INSTITUICOES PRIVADAS		1.101.999,99	
3.3.5.0.39	OUTROS SERVICOS DE TERCEIROS - PESSOA JURIDICA	1.101.999,99		
3.3.9.0.00	APLICACOES DIRETAS		464.718,92	
3.3.9.0.30	MATERIAL DE CONSUMO	64.718,92		
3.3.9.0.39	OUTROS SERVICOS DE TERCEIROS - PESSOA JURIDICA	400.000,00		
4.0.0.0.00	DESPESAS DE CAPITAL			250.396,85
4.4.0.0.00	INVESTIMENTOS			250.396,85
4.4.9.0.00	APLICACOES DIRETAS		250.396,85	
4.4.9.0.52	EQUIPAMENTOS E MATERIAL PERMANENTE	250.396,85		
TOTAL				1.817.115,76

PREFEITURA MUNICIPAL DE FORTALEZA

EXERCÍCIO DE 2020

ANEXO 6

ORÇAMENTO SEGURIDADE

19101 - SECRETARIA MUNICIPAL DA CONSERVACAO E SERVICOS PUBLICOS

PROGRAMA DE TRABALHO

CÓDIGO	ESPECIFICAÇÃO	OPERAÇÃO ESPECIAL	PROJETO	ATIVIDADE	TOTAL
10.000.0000.0000.0000	SAUDE			1.817.115,76	1.817.115,76
10.304.0000.0000.0000	VIGILANCIA SANITARIA			1.817.115,76	1.817.115,76
10.304.0128.0000.0000	VIGILANCIA A SAUDE			1.817.115,76	1.817.115,76
10.304.0128.2086.0000	PROMOVER A DEFESA SANITARIA ANIMAL			1.817.115,76	1.817.115,76
10.304.0128.2086.0001	PROMOVER A DEFESA SANITARIA ANIMAL			1.817.115,76	1.817.115,76
TOTAL				1.817.115,76	1.817.115,76

PREFEITURA MUNICIPAL DE FORTALEZA

EXERCÍCIO DE 2020

ANEXO 7

ORÇAMENTO SEGURIDADE

19101 - SECRETARIA MUNICIPAL DA CONSERVACAO E SERVICOS PUBLICOS

PROGRAMA DE TRABALHO

CÓDIGO	ESPECIFICAÇÃO	OPERAÇÃO ESPECIAL	PROJETO	ATIVIDADE	TOTAL
10.000.0000.0000.0000	SAUDE			1817.115,76	1817.115,76
10.304.0000.0000.0000	VIGILANCIA SANITARIA			1817.115,76	1817.115,76
10.304.0128.0000.0000	VIGILANCIA A SAUDE			1817.115,76	1817.115,76
10.304.0128.2086.0000	PROMOVER A DEFESA SANITARIA ANIMAL			1817.115,76	1817.115,76
10.304.0128.2086.0001	PROMOVER A DEFESA SANITARIA ANIMAL			1817.115,76	1817.115,76
TOTAL				1.817.115,76	1.817.115,76

PREFEITURA MUNICIPAL DE FORTALEZA

EXERCÍCIO DE 2020

ANEXO 8

ORÇAMENTO SEGURIDADE

19101 - SECRETARIA MUNICIPAL DA CONSERVACAO E SERVICOS PUBLICOS

PROGRAMA DE TRABALHO

CÓDIGO	ESPECIFICAÇÃO	ORDINÁRIO	VINCULADO	TOTAL
10.000.0000.0000.0000	SAUDE	1566.718,91	250.396,85	1817.115,76
10.304.0000.0000.0000	VIGILANCIA SANITARIA	1566.718,91	250.396,85	1817.115,76
10.304.0128.0000.0000	VIGILANCIA A SAUDE	1566.718,91	250.396,85	1817.115,76
10.304.0128.2086.0000	PROMOVER A DEFESA SANITARIA ANIMAL	1566.718,91	250.396,85	1817.115,76
10.304.0128.2086.0001	PROMOVER A DEFESA SANITARIA ANIMAL	1566.718,91	250.396,85	1817.115,76
TOTAL		1.566.718,91	250.396,85	1.817.115,76

PREFEITURA MUNICIPAL DE FORTALEZA

19101 - SECRETARIA MUNICIPAL DA CONSERVACAO E SERVICOS PUBLICOS

EXERCÍCIO DE 2020

ANEXO 9

ORÇAMENTO SEGURIDADE

DEMONSTRATIVO DAS DESPESAS POR ÓRGÃO E FUNÇÃO

	SEGURANCA PUBLICA	ASSISTENCIA SOCIAL	PREVIDENCIA SOCIAL	SAUDE
SECRETARIA MUNICIPAL DA CONSERVACAO E SERVICOS PUBLICOS	-	-	-	1817.115,76
TOTAL				1.817.115,76

PREFEITURA MUNICIPAL DE FORTALEZA

EXERCÍCIO DE 2020

ANEXO 11

ORÇAMENTO SEGURIDADE

19101 - SECRETARIA MUNICIPAL DA CONSERVACAO E SERVICOS PUBLICOS

NATUREZA DA DESPESA

CÓDIGO	ESPECIFICAÇÃO	CRÉDITOS ORÇAMENTÁRIOS E SUPLEMENTARES	CRÉDITOS ESPECIAIS E EXTRAORDINÁRIOS	TOTAL	REALIZADA EMPENHADA NO ANO	DIFERENÇA SALDO A EMPENHAR
3.0.0.0.00	DESPESAS CORRENTES	1827.001,00		1827.001,00	1566.718,91	260.282,09
3.3.0.0.00	OUTRAS DESPESAS CORRENTES	1827.001,00		1827.001,00	1566.718,91	260.282,09
4.0.0.0.00	DESPESAS DE CAPITAL	950.000,00		950.000,00	250.396,85	699.603,15
4.4.0.0.00	INVESTIMENTOS	950.000,00		950.000,00	250.396,85	699.603,15
	TOTAL	2.777.001,00		2.777.001,00	1.817.115,76	959.885,24

PREFEITURA MUNICIPAL DE FORTALEZA

EXERCÍCIO DE 2020

ANEXO 2

ORÇAMENTO SEGURIDADE

19000 - SECRETARIA MUNICIPAL DA CONSERVAÇÃO E SERVIÇOS PÚBLICOS

NATUREZA DA DESPESA

CÓDIGO	ESPECIFICAÇÃO	ELEMENTO	MODALIDADE	CATEGORIA / GRUPO
3.0.0.0.00	DESPESAS CORRENTES			1566.718,91
3.3.0.0.00	OUTRAS DESPESAS CORRENTES			1566.718,91
3.3.5.0.00	TRANSFERENCIAS DE INSTITUICOES PRIVADAS		1.101.999,99	
3.3.5.0.39	OUTROS SERVICOS DE TERCEIROS - PESSOA JURIDICA	1.101.999,99		
3.3.9.0.00	APLICACOES DIRETAS		464.718,92	
3.3.9.0.30	MATERIAL DE CONSUMO	64.718,92		
3.3.9.0.39	OUTROS SERVICOS DE TERCEIROS - PESSOA JURIDICA	400.000,00		
4.0.0.0.00	DESPESAS DE CAPITAL			250.396,85
4.4.0.0.00	INVESTIMENTOS			250.396,85
4.4.9.0.00	APLICACOES DIRETAS		250.396,85	
4.4.9.0.52	EQUIPAMENTOS E MATERIAL PERMANENTE	250.396,85		
TOTAL				1.817.115,76

PREFEITURA MUNICIPAL DE FORTALEZA

EXERCÍCIO DE 2020

ANEXO 7

19000 - SECRETARIA MUNICIPAL DA CONSERVAÇÃO E SERVIÇOS PÚBLICOS

ORÇAMENTO SEGURIDADE

CONSOLIDAÇÃO DAS DESPESAS POR ÓRGÃO

PROGRAMA DE TRABALHO

CÓDIGO	ESPECIFICAÇÃO	OPERAÇÃO ESPECIAL	PROJETO	ATIVIDADE	TOTAL
10.000.0000.0000.0000	SAUDE			1.817.115,76	1.817.115,76
10.304.0000.0000.0000	VIGILANCIA SANITARIA			1.817.115,76	1.817.115,76
10.304.0128.0000.0000	VIGILANCIA A SAUDE			1.817.115,76	1.817.115,76
10.304.0128.2086.0000	PROMOVER A DEFESA SANITARIA ANIMAL			1.817.115,76	1.817.115,76
10.304.0128.2086.0001	PROMOVER A DEFESA SANITARIA ANIMAL			1.817.115,76	1.817.115,76
TOTAL				1.817.115,76	1.817.115,76



Prefeitura de
Fortaleza

SECRETARIA MUNICIPAL DE SAÚDE

PREFEITURA MUNICIPAL DE FORTALEZA

EXERCÍCIO DE 2020

ANEXO 2

ORÇAMENTO SEGURIDADE

25201 - INSTITUTO DR. JOSE FROTA

CÓDIGO	ESPECIFICAÇÃO	NATUREZA DA DESPESA		CATEGORIA / GRUPO
		ELEMENTO	MODALIDADE	
3.0.0.0.00	DESPESAS CORRENTES			508.029.704,22
3.10.0.00	PESSOAL E ENCARGOS SOCIAIS			346.625.120,05
3.19.0.00	APLICACOES DIRETAS		287.839.871,45	
3.19.0.05	OUTROS BENEFICIOS PREVIDENCIARIOS DO SERVIDOR OU DO MILITAR	6.195,06		
3.19.0.11	VENCIMENTOS E VANTAGENS FIXAS - PESSOAL CIVIL	283.503.514,21		
3.19.0.13	CONTRIBUICOES PATRONAIS	1.292.995,77		
3.19.0.16	OUTRAS DESPESAS VARIÁVEIS - PESSOAL CIVIL	1.376.496,65		
3.19.0.92	DESPESAS DE EXERCÍCIOS ANTERIORES	1.201.285,89		
3.19.0.94	INDENIZACOES RESTITUICOES TRABALHISTAS	48.086,79		
3.19.0.96	RESSARCIMENTO DESPESAS DE PESSOAL REQUISITADO	411.297,08		
3.19.100	APLICACAO DIRETA DECORRENTE DE OPERACAO ENTRE ORGAOS, FUNDOS E ENTIDADES INTEGRANTES DOS ORCAMENTOS FISCAL E DA SEGURIDADE SOCIAL		58.785.248,60	
3.19.113	CONTRIBUICOES PATRONAIS	58.785.248,60		
3.3.0.0.00	OUTRAS DESPESAS CORRENTES			161.404.584,17
3.3.9.0.00	APLICACOES DIRETAS		161.404.584,17	
3.3.9.0.08	OUTROS BENEFÍCIOS ASSISTENCIAIS DO SERVIDOR E DO MILITAR	78.730,92		
3.3.9.0.30	MATERIAL DE CONSUMO	67.043.288,70		
3.3.9.0.36	OUTROS SERVICOS DE TERCEIROS - PESSOA FISICA	23.607.948,85		
3.3.9.0.37	LOCACAO DE MAO DE OBRA	30.212.921,53		
3.3.9.0.39	OUTROS SERVICOS DE TERCEIROS - PESSOA JURIDICA	33.713.537,05		
3.3.9.0.40	SERVICOS DE TECNOLOGIA DA INFORMACAO E COMUNICACAO - PESSOA JURIDICA	317.625,25		
3.3.9.0.46	AUXILIO-ALIMENTACAO	1.106.478,96		
3.3.9.0.47	OBRIGACOES TRIBUTARIAS CONTRIBUTIVAS	3.398.027,75		
3.3.9.0.92	DESPESAS DE EXERCÍCIOS ANTERIORES	192.025,16		
4.0.0.0.00	DESPESAS DE CAPITAL			9.883.017,07
4.4.0.0.00	INVESTIMENTOS			9.883.017,07
4.4.9.0.00	APLICACOES DIRETAS		9.883.017,07	
4.4.9.0.52	EQUIPAMENTOS E MATERIAL PERMANENTE	9.883.017,07		
TOTAL				517.912.721,29

PREFEITURA MUNICIPAL DE FORTALEZA

EXERCÍCIO DE 2020

ANEXO 6

ORÇAMENTO SEGURIDADE

25201 - INSTITUTO DR. JOSE FROTA

PROGRAMA DE TRABALHO

CÓDIGO	ESPECIFICAÇÃO	OPERAÇÃO ESPECIAL	PROJETO	ATIVIDADE	TOTAL
10.000.0000.0000.0000	SAUDE		10.114.848,47	507.797.872,82	517.912.721,29
10.122.0000.0000.0000	ADMINISTRACAO GERAL			42.432.829,49	42.432.829,49
10.122.0001.0000.0000	GESTAO E MANUTENCAO			10.693.557,68	10.693.557,68
10.122.0001.2016.0000	MANUTENCAO E FUNCIONAMENTO ADMINISTRATIVO			10.693.557,68	10.693.557,68
10.122.0001.2016.0024	MANUTENCAO E FUNCIONAMENTO ADMINISTRATIVO			10.693.557,68	10.693.557,68
10.122.2020.0000.0000	ENFRENTAMENTO DE EMERGÊNCIA DE SAÚDE DECORRENTE DO CORONAVÍRUS			31739.271,81	31739.271,81
10.122.2020.2133.0000	ENFRENTAMENTO DA EMERGÊNCIA COVID 19			31739.271,81	31739.271,81
10.122.2020.2133.0002	ENFRENTAMENTO DA EMERGÊNCIA COVID 19			31739.271,81	31739.271,81
10.126.0000.0000.0000	TECNOLOGIA DA INFORMACAO		317.625,25		317.625,25
10.126.0001.0000.0000	GESTAO E MANUTENCAO		317.625,25		317.625,25
10.126.0001.1005.0000	AQUISICAO E IMPLANTACAO DE PRODUTOS E SERVICOS DE TI		317.625,25		317.625,25
10.126.0001.1005.0019	AQUISICAO E IMPLANTACAO DE PRODUTOS E SERVICOS DE TI		317.625,25		317.625,25
10.302.0000.0000.0000	ASSISTENCIA HOSPITALAR E AMBULATORIAL		9.797.223,22	465.365.043,33	475.162.266,55
10.302.0001.0000.0000	GESTAO E MANUTENCAO			346.625.120,05	346.625.120,05
10.302.0001.2195.0000	REMUNERACAO DE PESSOAL ATIVO DO MUNICIPIO E ENCARGOS SOCIAIS			346.625.120,05	346.625.120,05
10.302.0001.2195.0026	REMUNERACAO DE PESSOAL ATIVO DO MUNICIPIO E ENCARGOS SOCIAIS			346.625.120,05	346.625.120,05
10.302.0124.0000.0000	ATENCAO TERCIARIA A SAUDE		9.797.223,22	18.739.923,28	128.537.146,50
10.302.0124.1648.0000	AMPLIACAO, REFORMA E AQUISICAO DE EQUIPAMENTOS		9.797.223,22		9.797.223,22
10.302.0124.1648.0001	AMPLIACAO, REFORMA E AQUISICAO DE EQUIPAMENTOS		9.797.223,22		9.797.223,22
10.302.0124.2470.0000	ASSISTENCIA HOSPITALAR DE URGENCIA E EMERGENCIA			18.739.923,28	18.739.923,28
10.302.0124.2470.0001	ASSISTENCIA HOSPITALAR DE URGENCIA E EMERGENCIA			18.739.923,28	18.739.923,28
TOTAL			10.114.848,47	507.797.872,82	517.912.721,29

PREFEITURA MUNICIPAL DE FORTALEZA

EXERCÍCIO DE 2020

ANEXO 7

ORÇAMENTO SEGURIDADE

25201 - INSTITUTO DR. JOSE FROTA

PROGRAMA DE TRABALHO

CÓDIGO	ESPECIFICAÇÃO	OPERAÇÃO ESPECIAL	PROJETO	ATIVIDADE	TOTAL
10.000.0000.0000.0000	SAUDE		10.114.848,47	507.797.872,82	517.912.721,29
10.122.0000.0000.0000	ADMINISTRACAO GERAL			42.432.829,49	42.432.829,49
10.122.0001.0000.0000	GESTAO E MANUTENCAO			10.693.557,68	10.693.557,68
10.122.0001.2016.0000	MANUTENCAO E FUNCIONAMENTO ADMINISTRATIVO			10.693.557,68	10.693.557,68
10.122.0001.2016.0024	MANUTENCAO E FUNCIONAMENTO ADMINISTRATIVO			10.693.557,68	10.693.557,68
10.122.2020.0000.0000	ENFRENTAMENTO DE EMERGÊNCIA DE SAÚDE DECORRENTE DO CORONAVÍRUS			31.739.271,81	31.739.271,81
10.122.2020.2133.0000	ENFRENTAMENTO DA EMERGÊNCIA COVID 19			31.739.271,81	31.739.271,81
10.122.2020.2133.0002	ENFRENTAMENTO DA EMERGÊNCIA COVID 19			31.739.271,81	31.739.271,81
10.126.0000.0000.0000	TECNOLOGIA DA INFORMACAO		317.625,25		317.625,25
10.126.0001.0000.0000	GESTAO E MANUTENCAO		317.625,25		317.625,25
10.126.0001.1005.0000	AQUISICAO E IMPLANTACAO DE PRODUTOS E SERVICOS DE TI		317.625,25		317.625,25
10.126.0001.1005.0019	AQUISICAO E IMPLANTACAO DE PRODUTOS E SERVICOS DE TI		317.625,25		317.625,25
10.302.0000.0000.0000	ASSISTENCIA HOSPITALAR E AMBULATORIAL		9.797.223,22	465.365.043,33	475.162.266,55
10.302.0001.0000.0000	GESTAO E MANUTENCAO			346.625.120,05	346.625.120,05
10.302.0001.2195.0000	REMUNERACAO DE PESSOAL ATIVO DO MUNICIPIO E ENCARGOS SOCIAIS			346.625.120,05	346.625.120,05
10.302.0001.2195.0026	REMUNERACAO DE PESSOAL ATIVO DO MUNICIPIO E ENCARGOS SOCIAIS			346.625.120,05	346.625.120,05
10.302.0124.0000.0000	ATENCAO TERCIARIA A SAUDE		9.797.223,22	18.739.923,28	128.537.146,50
10.302.0124.1648.0000	AMPLIACAO, REFORMA E AQUISICAO DE EQUIPAMENTOS		9.797.223,22		9.797.223,22
10.302.0124.1648.0001	AMPLIACAO, REFORMA E AQUISICAO DE EQUIPAMENTOS		9.797.223,22		9.797.223,22
10.302.0124.2470.0000	ASSISTENCIA HOSPITALAR DE URGENCIA E EMERGENCIA			18.739.923,28	18.739.923,28
10.302.0124.2470.0001	ASSISTENCIA HOSPITALAR DE URGENCIA E EMERGENCIA			18.739.923,28	18.739.923,28
TOTAL			10.114.848,47	507.797.872,82	517.912.721,29

PREFEITURA MUNICIPAL DE FORTALEZA

EXERCÍCIO DE 2020

ANEXO 8

ORÇAMENTO SEGURIDADE

25201 - INSTITUTO DR. JOSE FROTA

PROGRAMA DE TRABALHO

CÓDIGO	ESPECIFICAÇÃO	ORDINÁRIO	VINCULADO	TOTAL
10.000.0000.0000.0000	SAUDE		517.912.721,29	517.912.721,29
10.122.0000.0000.0000	ADMINISTRACAO GERAL		42.432.829,49	42.432.829,49
10.122.0001.0000.0000	GESTAO E MANUTENCAO		10.693.557,68	10.693.557,68
10.122.0001.2016.0000	MANUTENCAO E FUNCIONAMENTO ADMINISTRATIVO		10.693.557,68	10.693.557,68
10.122.0001.2016.0024	MANUTENCAO E FUNCIONAMENTO ADMINISTRATIVO		10.693.557,68	10.693.557,68
10.122.2020.0000.0000	ENFRENTAMENTO DE EMERGÊNCIA DE SAÚDE DECORRENTE DO CORONAVÍRUS		31739.271,81	31739.271,81
10.122.2020.2133.0000	ENFRENTAMENTO DA EMERGÊNCIA COVID 19		31739.271,81	31739.271,81
10.122.2020.2133.0002	ENFRENTAMENTO DA EMERGÊNCIA COVID 19		31739.271,81	31739.271,81
10.126.0000.0000.0000	TECNOLOGIA DA INFORMACAO		317.625,25	317.625,25
10.126.0001.0000.0000	GESTAO E MANUTENCAO		317.625,25	317.625,25
10.126.0001.1005.0000	AQUISICAO E IMPLANTACAO DE PRODUTOS E SERVICOS DE TI		317.625,25	317.625,25
10.126.0001.1005.0019	AQUISICAO E IMPLANTACAO DE PRODUTOS E SERVICOS DE TI		317.625,25	317.625,25
10.302.0000.0000.0000	ASSISTENCIA HOSPITALAR E AMBULATORIAL		475.162.266,55	475.162.266,55
10.302.0001.0000.0000	GESTAO E MANUTENCAO		346.625.120,05	346.625.120,05
10.302.0001.2195.0000	REMUNERACAO DE PESSOAL ATIVO DO MUNICIPIO E ENCARGOS SOCIAIS		346.625.120,05	346.625.120,05
10.302.0001.2195.0026	REMUNERACAO DE PESSOAL ATIVO DO MUNICIPIO E ENCARGOS SOCIAIS		346.625.120,05	346.625.120,05
10.302.0124.0000.0000	ATENCAO TERCIARIA A SAUDE		128.537.146,50	128.537.146,50
10.302.0124.1648.0000	AMPLIACAO, REFORMA E AQUISICAO DE EQUIPAMENTOS		9.797.223,22	9.797.223,22
10.302.0124.1648.0001	AMPLIACAO, REFORMA E AQUISICAO DE EQUIPAMENTOS		9.797.223,22	9.797.223,22
10.302.0124.2470.0000	ASSISTENCIA HOSPITALAR DE URGENCIA E EMERGENCIA		18.739.923,28	18.739.923,28
10.302.0124.2470.0001	ASSISTENCIA HOSPITALAR DE URGENCIA E EMERGENCIA		18.739.923,28	18.739.923,28
TOTAL			517.912.721,29	517.912.721,29

PREFEITURA MUNICIPAL DE FORTALEZA

25201 - INSTITUTO DR. JOSE FROTA

EXERCÍCIO DE 2020

ANEXO 9

ORÇAMENTO SEGURIDADE

DEMONSTRATIVO DAS DESPESAS POR ÓRGÃO E FUNÇÃO

	SEGURANCA PUBLICA	ASSISTENCIA SOCIAL	PREVIDENCIA SOCIAL	SAUDE
INSTITUTO DR. JOSE FROTA	-	-	-	517.912.721,29
TOTAL				517.912.721,29

PREFEITURA MUNICIPAL DE FORTALEZA

EXERCÍCIO DE 2020

ANEXO 11

ORÇAMENTO SEGURIDADE

25201 - INSTITUTO DR. JOSE FROTA

NATUREZA DA DESPESA

CÓDIGO	ESPECIFICAÇÃO	CRÉDITOS ORÇAMENTÁRIOS E SUPLEMENTARES	CRÉDITOS ESPECIAIS E EXTRAORDINÁRIOS	TOTAL	REALIZADA EMPENHADA NO ANO	DIFERENÇA SALDO A EMPENHAR
3.0.0.0.00	DESPESAS CORRENTES	539.824.950,00	895.800,00	540.720.750,00	508.029.704,22	32.691.045,78
3.10.0.00	PESSOAL E ENCARGOS SOCIAIS	348.870.141,00		348.870.141,00	346.625.120,05	2.245.020,95
3.3.0.0.00	OUTRAS DESPESAS CORRENTES	190.954.809,00	895.800,00	191.850.609,00	161.404.584,17	30.446.024,83
4.0.0.0.00	DESPESAS DE CAPITAL	26.488.994,00	10.000,00	26.498.994,00	9.883.017,07	16.615.976,93
4.4.0.0.00	INVESTIMENTOS	26.487.994,00	10.000,00	26.497.994,00	9.883.017,07	16.614.976,93
4.5.0.0.00	INVERSOES FINANCEIRAS	1.000,00		1.000,00		1.000,00
TOTAL		566.313.944,00	905.800,00	567.219.744,00	517.912.721,29	49.307.022,71

PREFEITURA MUNICIPAL DE FORTALEZA

EXERCÍCIO DE 2020

ANEXO 2

ORÇAMENTO SEGURIDADE

25901 - FUNDO MUNICIPAL DE SAUDE

CÓDIGO	ESPECIFICAÇÃO	NATUREZA DA DESPESA		
		ELEMENTO	MODALIDADE	CATEGORIA / GRUPO
3.0.0.0.00	DESPESAS CORRENTES			2.025.787.522,19
3.10.0.00	PESSOAL E ENCARGOS SOCIAIS			741.125.369,80
3.19.0.00	APLICACOES DIRETAS		622.930.039,09	
3.19.0.04	CONTRATAÇÃO POR TEMPO DETERMINADO	72.946.771,41		
3.19.0.05	OUTROS BENEFÍCIOS PREVIDENCIÁRIOS DO SERVIDOR OU DO MILITAR	20.040,45		
3.19.0.11	VENCIMENTOS E VANTAGENS FIXAS - PESSOAL CIVIL	532.418.301,60		
3.19.0.13	CONTRIBUIÇÕES PATRONAIS	13.916.903,09		
3.19.0.92	DESPESAS DE EXERCÍCIOS ANTERIORES	1.584.249,77		
3.19.0.94	INDENIZAÇÕES RESTITUIÇÕES TRABALHISTAS	229.689,75		
3.19.0.96	RESSARCIMENTO DESPESAS DE PESSOAL REQUISITADO	184.083,02		
3.19.100	APLICAÇÃO DIRETA DECORRENTE DE OPERAÇÃO ENTRE ÓRGÃOS, FUNDOS E ENTIDADES INTEGRANTES DOS ORÇAMENTOS FISCAL E DA SEGURIDADE SOCIAL		118.195.330,71	
3.19.113	CONTRIBUIÇÕES PATRONAIS	118.195.330,71		
3.3.0.0.00	OUTRAS DESPESAS CORRENTES			1.284.662.152,39
3.3.5.0.00	TRANSFERÊNCIAS DE INSTITUIÇÕES PRIVADAS		747.080.651,08	
3.3.5.0.39	OUTROS SERVIÇOS DE TERCEIROS - PESSOA JURÍDICA	747.080.651,08		
3.3.9.0.00	APLICACOES DIRETAS		537.581.501,31	
3.3.9.0.08	OUTROS BENEFÍCIOS ASSISTENCIAIS DO SERVIDOR E DO MILITAR	217.884,00		
3.3.9.0.14	DIÁRIAS - CIVIL	8.550,00		
3.3.9.0.30	MATERIAL DE CONSUMO	39.261.868,79		
3.3.9.0.32	MATERIAL DE DISTRIBUIÇÃO GRATUITA	7.661.936,56		
3.3.9.0.34	OUTRAS DESPESAS DE PESSOAL DECORRENTES DE CONTRATOS DE TERCEIRIZAÇÃO	55.924.276,25		
3.3.9.0.36	OUTROS SERVIÇOS DE TERCEIROS - PESSOA FÍSICA	56.499.745,59		
3.3.9.0.37	LOCAÇÃO DE MÃO DE OBRA	66.293.799,35		
3.3.9.0.39	OUTROS SERVIÇOS DE TERCEIROS - PESSOA JURÍDICA	264.058.833,36		
3.3.9.0.40	SERVIÇOS DE TECNOLOGIA DA INFORMAÇÃO E COMUNICAÇÃO - PESSOA JURÍDICA	13.252,58		
3.3.9.0.46	AUXÍLIO-ALIMENTAÇÃO	17.350.547,06		

PREFEITURA MUNICIPAL DE FORTALEZA

EXERCÍCIO DE 2020

ANEXO 2

ORÇAMENTO SEGURIDADE

25901 - FUNDO MUNICIPAL DE SAUDE

CÓDIGO	ESPECIFICAÇÃO	NATUREZA DA DESPESA		
		ELEMENTO	MODALIDADE	CATEGORIA / GRUPO
3.3.9.0.47	OBRIGACOES TRIBUTARIAS CONTRIBUTIVAS	1199.483,26		
3.3.9.0.48	OUTROS AUXILIOS FINANCEIROS A PESSOAS FISICAS	198.824,58		
3.3.9.0.91	SENTENCAS JUDICIAIS	9.508.972,73		
3.3.9.0.92	DESPESAS DE EXERCICIOS ANTERIORES	3.869.145,76		
3.3.9.0.93	INDENIZACOES E RESTITUICOES	3.074.381,44		
4.0.0.0.00	DESPESAS DE CAPITAL			49.194.705,68
4.4.0.0.00	INVESTIMENTOS			49.194.705,68
4.4.9.0.00	APLICACOES DIRETAS		49.194.705,68	
4.4.9.0.30	MATERIAL DE CONSUMO	589.834,43		
4.4.9.0.39	OUTROS SERVICOS DE TERCEIROS - PESSOA JURIDICA	1.114.213,55		
4.4.9.0.52	EQUIPAMENTOS E MATERIAL PERMANENTE	45.001.555,64		
4.4.9.0.92	DESPESAS DE EXERCICIOS ANTERIORES	229.061,90		
4.4.9.0.93	INDENIZACOES E RESTITUICOES	2.260.040,16		
TOTAL				2.074.982.227,87

PREFEITURA MUNICIPAL DE FORTALEZA

EXERCÍCIO DE 2020

ANEXO 6

ORÇAMENTO SEGURIDADE

25901 - FUNDO MUNICIPAL DE SAUDE

PROGRAMA DE TRABALHO

CÓDIGO	ESPECIFICAÇÃO	OPERAÇÃO ESPECIAL	PROJETO	ATIVIDADE	TOTAL
10.000.0000.0000.0000	SAUDE		30.342.709,20	2.044.402.793,34	2.074.745.502,54
10.122.0000.0000.0000	ADMINISTRACAO GERAL		26.255.962,19	306.008.118,86	332.264.081,05
10.122.0001.0000.0000	GESTAO E MANUTENCAO		5.239,00	181.179.845,53	181.185.084,53
10.122.0001.1796.0000	AQUISICAO DE EQUIPAMENTOS, MOBILIARIOS E VEICULOS		5.239,00		5.239,00
10.122.0001.1796.0040	AQUISICAO DE EQUIPAMENTOS, MOBILIARIOS E VEICULOS		5.239,00		5.239,00
10.122.0001.2016.0000	MANUTENCAO E FUNCIONAMENTO ADMINISTRATIVO			39.384.824,63	39.384.824,63
10.122.0001.2016.0025	MANUTENCAO E FUNCIONAMENTO ADMINISTRATIVO			39.384.824,63	39.384.824,63
10.122.0001.2195.0000	REMUNERACAO DE PESSOAL ATIVO DO MUNICIPIO E ENCARGOS SOCIAIS			141.795.020,90	141.795.020,90
10.122.0001.2195.0027	REMUNERACAO DE PESSOAL ATIVO DO MUNICIPIO E ENCARGOS SOCIAIS - SEDE SMS			141.795.020,90	141.795.020,90
10.122.0120.0000.0000	GESTAO ESTRATEGICA E PARTICIPATIVA DO SUS			470.843,96	470.843,96
10.122.0120.2479.0000	GESTAO E MANUTENCAO DO CONSELHO MUNICIPAL DE SAUDE E DOS INSTRUMENTOS DE PARTICIPACAO			470.843,96	470.843,96
10.122.0120.2479.0001	GESTAO E MANUTENCAO DO CONSELHO MUNICIPAL DE SAUDE E DOS INSTRUMENTOS DE PARTICIPACAO			470.843,96	470.843,96
10.122.0121.0000.0000	GESTAO DO TRABALHO E EDUCACAO NA SAUDE			26.230.988,90	26.230.988,90
10.122.0121.2495.0000	GESTAO E MANUTENCAO DAS ACOES DA POLITICA DE EDUCACAO PERMANENTE EM SAUDE			26.230.988,90	26.230.988,90
10.122.0121.2495.0001	GESTAO E MANUTENCAO DAS ACOES DA POLITICA DE EDUCACAO PERMANENTE EM SAUDE			26.230.988,90	26.230.988,90
10.122.0206.0000.0000	PROGRAMA DE FORTALECIMENTO DE INCLUSAO SOCIAL E REDES DE ATENCAO - PROREDES		26.250.723,19		26.250.723,19
10.122.0206.1796.0000	AQUISICAO DE EQUIPAMENTOS, MOBILIARIOS E VEICULOS		26.250.723,19		26.250.723,19
10.122.0206.1796.0052	AQUISICAO DE EQUIPAMENTOS, MOBILIARIOS E VEICULOS		26.250.723,19		26.250.723,19
10.122.2020.0000.0000	ENFRENTAMENTO DE EMERGÊNCIA DE SAÚDE DECORRENTE DO CORONAVÍRUS			98.126.440,47	98.126.440,47
10.122.2020.2133.0000	ENFRENTAMENTO DA EMERGÊNCIA COVID-19			98.126.440,47	98.126.440,47
10.122.2020.2133.0001	ENFRENTAMENTO DA EMERGÊNCIA COVID-19			98.126.440,47	98.126.440,47
10.126.0000.0000.0000	TECNOLOGIA DA INFORMACAO		79,00		79,00
10.126.0001.0000.0000	GESTAO E MANUTENCAO		79,00		79,00
10.126.0001.1005.0000	AQUISICAO E IMPLANTACAO DE PRODUTOS E SERVICOS DE TI		79,00		79,00
10.126.0001.1005.0020	AQUISICAO E IMPLANTACAO DE PRODUTOS E SERVICOS DE TI		79,00		79,00
10.3010000.0000.0000	ATENCAO BASICA			525.767.512,32	525.767.512,32
10.3010119.0000.0000	ATENCAO PRIMARIA A SAUDE			525.767.512,32	525.767.512,32

PREFEITURA MUNICIPAL DE FORTALEZA

EXERCÍCIO DE 2020

ANEXO 6

ORÇAMENTO SEGURIDADE

25901 - FUNDO MUNICIPAL DE SAUDE

CÓDIGO	ESPECIFICAÇÃO	OPERAÇÃO ESPECIAL	PROGRAMA DE TRABALHO		TOTAL
			PROJETO	ATIVIDADE	
10.301019.2195.0000	REMUNERACAO DE PESSOAL ATIVO DO MUNICIPIO E ENCARGOS SOCIAIS			337.168.718,13	337.168.718,13
10.301019.2195.0028	REMUNERACAO DE PESSOAL ATIVO DO MUNICIPIO E ENCARGOS SOCIAIS - SEDE REGIONAIS			85.016.060,11	85.016.060,11
10.301019.2195.0047	REMUNERACAO DE PESSOAL ATIVO DO MUNICIPIO E ENCARGOS SOCIAIS - AGENTES COMUNITARIOS DE SAUDE			72.249.310,09	72.249.310,09
10.301019.2195.0048	REMUNERACAO DE PESSOAL ATIVO DO MUNICIPIO E ENCARGOS SOCIAIS - PSF / REGIONAIS			179.903.347,93	179.903.347,93
10.301019.2504.0000	GESTAO E MANUTENCAO DAS ACOES DA ATENCAO PRIMARIA A SAUDE			188.598.794,19	188.598.794,19
10.301019.2504.0001	GESTAO E MANUTENCAO DAS ACOES DA ATENCAO PRIMARIA A SAUDE			186.802.169,06	186.802.169,06
10.301019.2504.0002	GESTAO E MANUTENCAO DAS ACOES DA ATENCAO PRIMARIA A SAUDE - SAUDE BUCAL			1.796.625,13	1.796.625,13
10.302.0000.0000.0000	ASSISTENCIA HOSPITALAR E AMBULATORIAL		4.086.668,01	1.110.280.504,97	1.114.367.172,98
10.302.0123.0000.0000	ATENCAO ESPECIALIZADA A SAUDE		2.157.479,07	1.110.280.504,97	1.112.437.984,04
10.302.0123.1618.0000	IMPLANTACAO DE EQUIPAMENTOS DE ATENCAO ESPECIALIZADA A SAUDE		1.525.268,22		1.525.268,22
10.302.0123.1618.0002	IMPLANTACAO DE EQUIPAMENTOS DE ATENCAO ESPECIALIZADA A SAUDE		1.525.268,22		1,525.268,22
10.302.0123.1638.0000	PROGRAMA DE ORTESES, PROTESES E MEIOS AUXILIARES DE LOCOMOCAO - OPME		632.210,85		632.210,85
10.302.0123.1638.0001	PROGRAMA DE ORTESES, PROTESES E MEIOS AUXILIARES DE LOCOMOCAO - OPME		632.210,85		632.210,85
10.302.0123.2503.0000	REMUNERACAO DE PESSOAL ATIVO DO MUNICIPIO E ENCARGOS SOCIAIS - ATENCAO ESPECIALIZADA A SAUDE			216.127.070,47	216.127.070,47
10.302.0123.2503.0001	REMUNERACAO DE PESSOAL ATIVO DO MUNICIPIO E ENCARGOS SOCIAIS - ATENCAO ESPECIALIZADA			216.127.070,47	216.127.070,47
10.302.0123.2528.0000	GESTAO E MANUTENCAO DAS ACOES DA ATENCAO ESPECIALIZADA EM SAUDE - REDE PROPRIA			402.659.556,67	402.659.556,67
10.302.0123.2528.0001	GESTAO E MANUTENCAO DAS ACOES DA ATENCAO ESPECIALIZADA EM SAUDE - REDE PROPRIA			402.659.556,67	402.659.556,67
10.302.0123.2540.0000	GESTAO E MANUTENCAO DAS ACOES DA ATENCAO ESPECIALIZADA EM SAUDE - REDE PUBLICA FEDERAL, ESTADUAL E REDE COMPLEMENTAR			491.493.877,83	491.493.877,83
10.302.0123.2540.0005	GESTAO E MANUTENCAO DAS ACOES DA ATENCAO ESPECIALIZADA EM SAUDE - REDE PUBLICA FEDERAL, ESTADUAL E REDE COMPLEMENTAR			491.493.877,83	491.493.877,83
10.302.0206.0000.0000	PROGRAMA DE FORTALECIMENTO DE INCLUSAO SOCIAL E REDES DE ATENCAO - PROREDES		1.929.188,94		1,929.188,94
10.302.0206.1023.0000	DESENVOLVIMENTO INSTITUCIONAL DA SECRETARIA MUNICIPAL DA SAUDE - PROREDES		1.929.188,94		1,929.188,94
10.302.0206.1023.0002	DESENVOLVIMENTO INSTITUCIONAL DA SECRETARIA MUNICIPAL DA SAUDE - PROREDES		1.929.188,94		1,929.188,94
10.303.0000.0000.0000	SUPORTE PROFILATICO E TERAPEUTICO			27.879.465,25	27.879.465,25
10.303.0127.0000.0000	ASSISTENCIA FARMACEUTICA			27.879.465,25	27.879.465,25
10.303.0127.2518.0000	GESTAO E MANUTENCAO DAS ACOES DA ASSISTENCIA FARMACEUTICA			27.879.465,25	27.879.465,25
10.303.0127.2518.0001	GESTAO E MANUTENCAO DAS ACOES EM SAUDE DA ASSISTENCIA FARMACEUTICA			27.879.465,25	27.879.465,25

PREFEITURA MUNICIPAL DE FORTALEZA

EXERCÍCIO DE 2020

ANEXO 6

ORÇAMENTO SEGURIDADE

25901 - FUNDO MUNICIPAL DE SAUDE

PROGRAMA DE TRABALHO

CÓDIGO	ESPECIFICAÇÃO	OPERAÇÃO ESPECIAL	PROJETO	ATIVIDADE	TOTAL
10.304.0000.0000.0000	VIGILANCIA SANITARIA			62.273.523,46	62.273.523,46
10.304.0128.0000.0000	VIGILANCIA A SAUDE			62.273.523,46	62.273.523,46
10.304.0128.2195.0000	REMUNERACAO DE PESSOAL ATIVO DO MUNICIPIO E ENCARGOS SOCIAIS			46.034.560,30	46.034.560,30
10.304.0128.2195.0029	REMUNERACAO DE PESSOAL ATIVO DO MUNICIPIO E ENCARGOS SOCIAIS - VIGILANCIA			46.034.560,30	46.034.560,30
10.304.0128.2239.0000	GESTAO E MANUTENCAO DAS ACOES DAS POLITICAS DE VIGILANCIA EM SAUDE			16.238.963,16	16.238.963,16
10.304.0128.2239.0001	MANUTENCAO DAS ACOES DAS POLITICAS DE VIGILANCIA EM SAUDE - SANITARIA, AMBIENTAL E EPIDEMIOLOGICA			16.238.963,16	16.238.963,16
10.305.0000.0000.0000	VIGILANCIA EPIDEMIOLOGICA			2.684.695,75	2.684.695,75
10.305.0128.0000.0000	VIGILANCIA A SAUDE			2.684.695,75	2.684.695,75
10.305.0128.2044.0000	GESTAO E MANUTENCAO DAS ACOES DA REDE DE ATENCAO AS CONDICoes CRONICAS			2.684.695,75	2.684.695,75
10.305.0128.2044.0005	GESTAO E MANUTENCAO DA REDE DE ATENCAO AS CONDICoes CRONICAS			2.684.695,75	2.684.695,75
10.846.0000.0000.0000	OUTROS ENCARGOS ESPECIAIS			9.508.972,73	9.508.972,73
10.846.0012.0000.0000	ENCARGOS GERAIS DO MUNICIPIO			9.508.972,73	9.508.972,73
10.846.0012.2348.0000	CUMPRIMENTO DE SENTENCAS JUDICIAIS			9.508.972,73	9.508.972,73
10.846.0012.2348.0002	CUMPRIMENTO DE SENTENCAS JUDICIAIS			9.508.972,73	9.508.972,73
TOTAL		236.725,33	30.342.709,20	2.044.402.793,34	2.074.982.227,87

PREFEITURA MUNICIPAL DE FORTALEZA

EXERCÍCIO DE 2020

ANEXO 7

ORÇAMENTO SEGURIDADE

25901 - FUNDO MUNICIPAL DE SAUDE

PROGRAMA DE TRABALHO

CÓDIGO	ESPECIFICAÇÃO	OPERAÇÃO ESPECIAL	PROJETO	ATIVIDADE	TOTAL
10.000.0000.0000.0000	SAUDE		30.342.709,20	2.044.402.793,34	2.074.745.502,54
10.122.0000.0000.0000	ADMINISTRACAO GERAL		26.255.962,19	306.008.118,86	332.264.081,05
10.122.0001.0000.0000	GESTAO E MANUTENCAO		5.239,00	181.179.845,53	181.185.084,53
10.122.0001.1796.0000	AQUISICAO DE EQUIPAMENTOS, MOBILIARIOS E VEICULOS		5.239,00		5.239,00
10.122.0001.1796.0040	AQUISICAO DE EQUIPAMENTOS, MOBILIARIOS E VEICULOS		5.239,00		5.239,00
10.122.0001.2016.0000	MANUTENCAO E FUNCIONAMENTO ADMINISTRATIVO			39.384.824,63	39.384.824,63
10.122.0001.2016.0025	MANUTENCAO E FUNCIONAMENTO ADMINISTRATIVO			39.384.824,63	39.384.824,63
10.122.0001.2195.0000	REMUNERACAO DE PESSOAL ATIVO DO MUNICIPIO E ENCARGOS SOCIAIS			141.795.020,90	141.795.020,90
10.122.0001.2195.0027	REMUNERACAO DE PESSOAL ATIVO DO MUNICIPIO E ENCARGOS SOCIAIS - SEDE SMS			141.795.020,90	141.795.020,90
10.122.0120.0000.0000	GESTAO ESTRATEGICA E PARTICIPATIVA DO SUS			470.843,96	470.843,96
10.122.0120.2479.0000	GESTAO E MANUTENCAO DO CONSELHO MUNICIPAL DE SAUDE E DOS INSTRUMENTOS DE PARTICIPACAO			470.843,96	470.843,96
10.122.0120.2479.0001	GESTAO E MANUTENCAO DO CONSELHO MUNICIPAL DE SAUDE E DOS INSTRUMENTOS DE PARTICIPACAO			470.843,96	470.843,96
10.122.0121.0000.0000	GESTAO DO TRABALHO E EDUCACAO NA SAUDE			26.230.988,90	26.230.988,90
10.122.0121.2495.0000	GESTAO E MANUTENCAO DAS ACOES DA POLITICA DE EDUCACAO PERMANENTE EM SAUDE			26.230.988,90	26.230.988,90
10.122.0121.2495.0001	GESTAO E MANUTENCAO DAS ACOES DA POLITICA DE EDUCACAO PERMANENTE EM SAUDE			26.230.988,90	26.230.988,90
10.122.0206.0000.0000	PROGRAMA DE FORTALECIMENTO DE INCLUSAO SOCIAL E REDES DE ATENCAO - PROREDES		26.250.723,19		26.250.723,19
10.122.0206.1796.0000	AQUISICAO DE EQUIPAMENTOS, MOBILIARIOS E VEICULOS		26.250.723,19		26.250.723,19
10.122.0206.1796.0052	AQUISICAO DE EQUIPAMENTOS, MOBILIARIOS E VEICULOS		26.250.723,19		26.250.723,19
10.122.2020.0000.0000	ENFRENTAMENTO DE EMERGÊNCIA DE SAÚDE DECORRENTE DO CORONAVÍRUS			98.126.440,47	98.126.440,47
10.122.2020.2133.0000	ENFRENTAMENTO DA EMERGÊNCIA COVID-19			98.126.440,47	98.126.440,47
10.122.2020.2133.0001	ENFRENTAMENTO DA EMERGÊNCIA COVID-19			98.126.440,47	98.126.440,47
10.126.0000.0000.0000	TECNOLOGIA DA INFORMACAO		79,00		79,00
10.126.0001.0000.0000	GESTAO E MANUTENCAO		79,00		79,00
10.126.0001.1005.0000	AQUISICAO E IMPLANTACAO DE PRODUTOS E SERVICOS DE TI		79,00		79,00
10.126.0001.1005.0020	AQUISICAO E IMPLANTACAO DE PRODUTOS E SERVICOS DE TI		79,00		79,00
10.3010000.0000.0000	ATENCAO BASICA			525.767.512,32	525.767.512,32
10.3010119.0000.0000	ATENCAO PRIMARIA A SAUDE			525.767.512,32	525.767.512,32

PREFEITURA MUNICIPAL DE FORTALEZA

EXERCÍCIO DE 2020

ANEXO 7

ORÇAMENTO SEGURIDADE

25901 - FUNDO MUNICIPAL DE SAUDE

CÓDIGO	ESPECIFICAÇÃO	OPERAÇÃO ESPECIAL	PROGRAMA DE TRABALHO		TOTAL
			PROJETO	ATIVIDADE	
10.301019.2195.0000	REMUNERACAO DE PESSOAL ATIVO DO MUNICIPIO E ENCARGOS SOCIAIS			337.168.718,13	337.168.718,13
10.301019.2195.0028	REMUNERACAO DE PESSOAL ATIVO DO MUNICIPIO E ENCARGOS SOCIAIS - SEDE REGIONAIS			85.016.060,11	85.016.060,11
10.301019.2195.0047	REMUNERACAO DE PESSOAL ATIVO DO MUNICIPIO E ENCARGOS SOCIAIS - AGENTES COMUNITARIOS DE SAUDE			72.249.310,09	72.249.310,09
10.301019.2195.0048	REMUNERACAO DE PESSOAL ATIVO DO MUNICIPIO E ENCARGOS SOCIAIS - PSF / REGIONAIS			179.903.347,93	179.903.347,93
10.301019.2504.0000	GESTAO E MANUTENCAO DAS ACOES DA ATENCAO PRIMARIA A SAUDE			188.598.794,19	188.598.794,19
10.301019.2504.0001	GESTAO E MANUTENCAO DAS ACOES DA ATENCAO PRIMARIA A SAUDE			186.802.169,06	186.802.169,06
10.301019.2504.0002	GESTAO E MANUTENCAO DAS ACOES DA ATENCAO PRIMARIA A SAUDE - SAUDE BUCAL			1.796.625,13	1.796.625,13
10.302.0000.0000.0000	ASSISTENCIA HOSPITALAR E AMBULATORIAL		4.086.668,01	1.110.280.504,97	1.114.367.172,98
10.302.0123.0000.0000	ATENCAO ESPECIALIZADA A SAUDE		2.157.479,07	1.110.280.504,97	1.112.437.984,04
10.302.0123.1618.0000	IMPLANTACAO DE EQUIPAMENTOS DE ATENCAO ESPECIALIZADA A SAUDE		1.525.268,22		1.525.268,22
10.302.0123.1618.0002	IMPLANTACAO DE EQUIPAMENTOS DE ATENCAO ESPECIALIZADA A SAUDE		1.525.268,22		1,525.268,22
10.302.0123.1638.0000	PROGRAMA DE ORTESES, PROTESES E MEIOS AUXILIARES DE LOCOMOCAO - OPME		632.210,85		632.210,85
10.302.0123.1638.0001	PROGRAMA DE ORTESES, PROTESES E MEIOS AUXILIARES DE LOCOMOCAO - OPME		632.210,85		632.210,85
10.302.0123.2503.0000	REMUNERACAO DE PESSOAL ATIVO DO MUNICIPIO E ENCARGOS SOCIAIS - ATENCAO ESPECIALIZADA A SAUDE			216.127.070,47	216.127.070,47
10.302.0123.2503.0001	REMUNERACAO DE PESSOAL ATIVO DO MUNICIPIO E ENCARGOS SOCIAIS - ATENCAO ESPECIALIZADA			216.127.070,47	216.127.070,47
10.302.0123.2528.0000	GESTAO E MANUTENCAO DAS ACOES DA ATENCAO ESPECIALIZADA EM SAUDE - REDE PROPRIA			402.659.556,67	402.659.556,67
10.302.0123.2528.0001	GESTAO E MANUTENCAO DAS ACOES DA ATENCAO ESPECIALIZADA EM SAUDE - REDE PROPRIA			402.659.556,67	402.659.556,67
10.302.0123.2540.0000	GESTAO E MANUTENCAO DAS ACOES DA ATENCAO ESPECIALIZADA EM SAUDE - REDE PUBLICA FEDERAL, ESTADUAL E REDE COMPLEMENTAR			491.493.877,83	491.493.877,83
10.302.0123.2540.0005	GESTAO E MANUTENCAO DAS ACOES DA ATENCAO ESPECIALIZADA EM SAUDE - REDE PUBLICA FEDERAL, ESTADUAL E REDE COMPLEMENTAR			491.493.877,83	491.493.877,83
10.302.0206.0000.0000	PROGRAMA DE FORTALECIMENTO DE INCLUSAO SOCIAL E REDES DE ATENCAO - PROREDES		1.929.188,94		1,929.188,94
10.302.0206.1023.0000	DESENVOLVIMENTO INSTITUCIONAL DA SECRETARIA MUNICIPAL DA SAUDE - PROREDES		1.929.188,94		1,929.188,94
10.302.0206.1023.0002	DESENVOLVIMENTO INSTITUCIONAL DA SECRETARIA MUNICIPAL DA SAUDE - PROREDES		1.929.188,94		1,929.188,94
10.303.0000.0000.0000	SUPORTE PROFILATICO E TERAPEUTICO			27.879.465,25	27.879.465,25
10.303.0127.0000.0000	ASSISTENCIA FARMACEUTICA			27.879.465,25	27.879.465,25
10.303.0127.2518.0000	GESTAO E MANUTENCAO DAS ACOES DA ASSISTENCIA FARMACEUTICA			27.879.465,25	27.879.465,25
10.303.0127.2518.0001	GESTAO E MANUTENCAO DAS ACOES EM SAUDE DA ASSISTENCIA FARMACEUTICA			27.879.465,25	27.879.465,25

PREFEITURA MUNICIPAL DE FORTALEZA

EXERCÍCIO DE 2020

ANEXO 7

ORÇAMENTO SEGURIDADE

25901 - FUNDO MUNICIPAL DE SAUDE

PROGRAMA DE TRABALHO

CÓDIGO	ESPECIFICAÇÃO	OPERAÇÃO ESPECIAL	PROJETO	ATIVIDADE	TOTAL
10.304.0000.0000.0000	VIGILANCIA SANITARIA			62.273.523,46	62.273.523,46
10.304.0128.0000.0000	VIGILANCIA A SAUDE			62.273.523,46	62.273.523,46
10.304.0128.2195.0000	REMUNERACAO DE PESSOAL ATIVO DO MUNICIPIO E ENCARGOS SOCIAIS			46.034.560,30	46.034.560,30
10.304.0128.2195.0029	REMUNERACAO DE PESSOAL ATIVO DO MUNICIPIO E ENCARGOS SOCIAIS - VIGILANCIA			46.034.560,30	46.034.560,30
10.304.0128.2239.0000	GESTAO E MANUTENCAO DAS ACOES DAS POLITICAS DE VIGILANCIA EM SAUDE			16.238.963,16	16.238.963,16
10.304.0128.2239.0001	MANUTENCAO DAS ACOES DAS POLITICAS DE VIGILANCIA EM SAUDE - SANITARIA, AMBIENTAL E EPIDEMIOLOGICA			16.238.963,16	16.238.963,16
10.305.0000.0000.0000	VIGILANCIA EPIDEMIOLOGICA			2.684.695,75	2.684.695,75
10.305.0128.0000.0000	VIGILANCIA A SAUDE			2.684.695,75	2.684.695,75
10.305.0128.2044.0000	GESTAO E MANUTENCAO DAS ACOES DA REDE DE ATENCAO AS CONDICoes CRONICAS			2.684.695,75	2.684.695,75
10.305.0128.2044.0005	GESTAO E MANUTENCAO DA REDE DE ATENCAO AS CONDICoes CRONICAS			2.684.695,75	2.684.695,75
10.846.0000.0000.0000	OUTROS ENCARGOS ESPECIAIS			9.508.972,73	9.508.972,73
10.846.0012.0000.0000	ENCARGOS GERAIS DO MUNICIPIO			9.508.972,73	9.508.972,73
10.846.0012.2348.0000	CUMPRIMENTO DE SENTENCAS JUDICIAIS			9.508.972,73	9.508.972,73
10.846.0012.2348.0002	CUMPRIMENTO DE SENTENCAS JUDICIAIS			9.508.972,73	9.508.972,73
TOTAL		236.725,33	30.342.709,20	2.044.402.793,34	2.074.982.227,87

PREFEITURA MUNICIPAL DE FORTALEZA

EXERCÍCIO DE 2020

ANEXO 8

ORÇAMENTO SEGURIDADE

25901 - FUNDO MUNICIPAL DE SAUDE

PROGRAMA DE TRABALHO

CÓDIGO	ESPECIFICAÇÃO	ORDINÁRIO	VINCULADO	TOTAL
10.000.0000.0000.0000	SAUDE		2.074.745.502,54	2.074.745.502,54
10.122.0000.0000.0000	ADMINISTRACAO GERAL		332.264.081,05	332.264.081,05
10.122.0001.0000.0000	GESTAO E MANUTENCAO		181.185.084,53	181.185.084,53
10.122.0001.1796.0000	AQUISICAO DE EQUIPAMENTOS, MOBILIARIOS E VEICULOS		5.239,00	5.239,00
10.122.0001.1796.0040	AQUISICAO DE EQUIPAMENTOS, MOBILIARIOS E VEICULOS		5.239,00	5.239,00
10.122.0001.2016.0000	MANUTENCAO E FUNCIONAMENTO ADMINISTRATIVO		39.384.824,63	39.384.824,63
10.122.0001.2016.0025	MANUTENCAO E FUNCIONAMENTO ADMINISTRATIVO		39.384.824,63	39.384.824,63
10.122.0001.2195.0000	REMUNERACAO DE PESSOAL ATIVO DO MUNICIPIO E ENCARGOS SOCIAIS		141.795.020,90	141.795.020,90
10.122.0001.2195.0027	REMUNERACAO DE PESSOAL ATIVO DO MUNICIPIO E ENCARGOS SOCIAIS - SEDE SMS		141.795.020,90	141.795.020,90
10.122.0120.0000.0000	GESTAO ESTRATEGICA E PARTICIPATIVA DO SUS		470.843,96	470.843,96
10.122.0120.2479.0000	GESTAO E MANUTENCAO DO CONSELHO MUNICIPAL DE SAUDE E DOS INSTRUMENTOS DE PARTICIPACAO		470.843,96	470.843,96
10.122.0120.2479.0001	GESTAO E MANUTENCAO DO CONSELHO MUNICIPAL DE SAUDE E DOS INSTRUMENTOS DE PARTICIPACAO		470.843,96	470.843,96
10.122.0121.0000.0000	GESTAO DO TRABALHO E EDUCACAO NA SAUDE		26.230.988,90	26.230.988,90
10.122.0121.2495.0000	GESTAO E MANUTENCAO DAS ACOES DA POLITICA DE EDUCACAO PERMANENTE EM SAUDE		26.230.988,90	26.230.988,90
10.122.0121.2495.0001	GESTAO E MANUTENCAO DAS ACOES DA POLITICA DE EDUCACAO PERMANENTE EM SAUDE		26.230.988,90	26.230.988,90
10.122.0206.0000.0000	PROGRAMA DE FORTALECIMENTO DE INCLUSAO SOCIAL E REDES DE ATENCAO - PROREDES		26.250.723,19	26.250.723,19
10.122.0206.1796.0000	AQUISICAO DE EQUIPAMENTOS, MOBILIARIOS E VEICULOS		26.250.723,19	26.250.723,19
10.122.0206.1796.0052	AQUISICAO DE EQUIPAMENTOS, MOBILIARIOS E VEICULOS		26.250.723,19	26.250.723,19
10.122.2020.0000.0000	ENFRENTAMENTO DE EMERGÊNCIA DE SAÚDE DECORRENTE DO CORONA VÍRUS		98.126.440,47	98.126.440,47
10.122.2020.2133.0000	ENFRENTAMENTO DA EMERGÊNCIA COVID 19		98.126.440,47	98.126.440,47
10.122.2020.2133.0001	ENFRENTAMENTO DA EMERGÊNCIA COVID 19		98.126.440,47	98.126.440,47
10.126.0000.0000.0000	TECNOLOGIA DA INFORMACAO		79,00	79,00
10.126.0001.0000.0000	GESTAO E MANUTENCAO		79,00	79,00
10.126.0001.1005.0000	AQUISICAO E IMPLANTACAO DE PRODUTOS E SERVICOS DE TI		79,00	79,00
10.126.0001.1005.0020	AQUISICAO E IMPLANTACAO DE PRODUTOS E SERVICOS DE TI		79,00	79,00
10.3010000.0000.0000	ATENCAO BASICA		525.767.512,32	525.767.512,32

PREFEITURA MUNICIPAL DE FORTALEZA

EXERCÍCIO DE 2020

ANEXO 8

ORÇAMENTO SEGURIDADE

25901 - FUNDO MUNICIPAL DE SAUDE

PROGRAMA DE TRABALHO

CÓDIGO	ESPECIFICAÇÃO	ORDINÁRIO	VINCULADO	TOTAL
10.301019.0000.0000	ATENCAO PRIMARIA A SAUDE		525.767.512,32	525.767.512,32
10.301019.2195.0000	REMUNERACAO DE PESSOAL ATIVO DO MUNICIPIO E ENCARGOS SOCIAIS		337.168.718,13	337.168.718,13
10.301019.2195.0028	REMUNERACAO DE PESSOAL ATIVO DO MUNICIPIO E ENCARGOS SOCIAIS - SEDE REGIONAIS		85.016.060,11	85.016.060,11
10.301019.2195.0047	REMUNERACAO DE PESSOAL ATIVO DO MUNICIPIO E ENCARGOS SOCIAIS - AGENTES COM UNITARIOS DE SAUDE		72.249.310,09	72.249.310,09
10.301019.2195.0048	REMUNERACAO DE PESSOAL ATIVO DO MUNICIPIO E ENCARGOS SOCIAIS - PSF / REGIONAIS		179.903.347,93	179.903.347,93
10.301019.2504.0000	GESTAO E MANUTENCAO DAS ACOES DA ATENCAO PRIMARIA A SAUDE		188.598.794,19	188.598.794,19
10.301019.2504.0001	GESTAO E MANUTENCAO DAS ACOES DA ATENCAO PRIMARIA A SAUDE		186.802.169,06	186.802.169,06
10.301019.2504.0002	GESTAO E MANUTENCAO DAS ACOES DA ATENCAO PRIMARIA A SAUDE - SAUDE BUCAL		1796.625,13	1796.625,13
10.302.0000.0000.0000	ASSISTENCIA HOSPITALAR E AMBULATORIAL		1114.367.172,98	1114.367.172,98
10.302.0123.0000.0000	ATENCAO ESPECIALIZADA A SAUDE		1.112.437.984,04	1.112.437.984,04
10.302.0123.1618.0000	IMPLANTACAO DE EQUIPAMENTOS DE ATENCAO ESPECIALIZADA A SAUDE		1.525.268,22	1.525.268,22
10.302.0123.1618.0002	IMPLANTACAO DE EQUIPAMENTOS DE ATENCAO ESPECIALIZADA A SAUDE		1.525.268,22	1.525.268,22
10.302.0123.1638.0000	PROGRAMA DE ORTESES, PROTESES E MEIOS AUXILIARES DE LOCOMOCAO - OPME		632.210,85	632.210,85
10.302.0123.1638.0001	PROGRAMA DE ORTESES, PROTESES E MEIOS AUXILIARES DE LOCOMOCAO - OPME		632.210,85	632.210,85
10.302.0123.2503.0000	REMUNERACAO DE PESSOAL ATIVO DO MUNICIPIO E ENCARGOS SOCIAIS - ATENCAO ESPECIALIZADA A SAUDE		216.127.070,47	216.127.070,47
10.302.0123.2503.0001	REMUNERACAO DE PESSOAL ATIVO DO MUNICIPIO E ENCARGOS SOCIAIS - ATENCAO ESPECIALIZADA		216.127.070,47	216.127.070,47
10.302.0123.2528.0000	GESTAO E MANUTENCAO DAS ACOES DA ATENCAO ESPECIALIZADA EM SAUDE - REDE PROPRIA		402.659.556,67	402.659.556,67
10.302.0123.2528.0001	GESTAO E MANUTENCAO DAS ACOES DA ATENCAO ESPECIALIZADA EM SAUDE - REDE PROPRIA		402.659.556,67	402.659.556,67
10.302.0123.2540.0000	GESTAO E MANUTENCAO DAS ACOES DA ATENCAO ESPECIALIZADA EM SAUDE - REDE PUBLICA FEDERAL, ESTADUAL E REDE COMPLEMENTAR		491.493.877,83	491.493.877,83
10.302.0123.2540.0005	GESTAO E MANUTENCAO DAS ACOES DA ATENCAO ESPECIALIZADA EM SAUDE - REDE PUBLICA FEDERAL, ESTADUAL E REDE COMPLEMENTAR		491.493.877,83	491.493.877,83
10.302.0206.0000.0000	PROGRAMA DE FORTALECIMENTO DE INCLUSAO SOCIAL E REDES DE ATENCAO - PROREDES		1.929.188,94	1.929.188,94
10.302.0206.1023.0000	DESENVOLVIMENTO INSTITUCIONAL DA SECRETARIA MUNICIPAL DA SAUDE - PROREDES		1.929.188,94	1.929.188,94
10.302.0206.1023.0002	DESENVOLVIMENTO INSTITUCIONAL DA SECRETARIA MUNICIPAL DA SAUDE - PROREDES		1.929.188,94	1.929.188,94
10.303.0000.0000.0000	SUPORTE PROFILATICO E TERAPEUTICO		27.879.465,25	27.879.465,25
10.303.0127.0000.0000	ASSISTENCIA FARMACEUTICA		27.879.465,25	27.879.465,25
10.303.0127.2518.0000	GESTAO E MANUTENCAO DAS ACOES DA ASSISTENCIA FARMACEUTICA		27.879.465,25	27.879.465,25

PREFEITURA MUNICIPAL DE FORTALEZA

EXERCÍCIO DE 2020

ANEXO 8

ORÇAMENTO SEGURIDADE

25901 - FUNDO MUNICIPAL DE SAUDE

PROGRAMA DE TRABALHO

CÓDIGO	ESPECIFICAÇÃO	ORDINÁRIO	VINCULADO	TOTAL
10.303.0127.2518.0001	GESTAO E MANUTENCAO DAS ACOES EM SAUDE DA ASSISTENCIA FARMACEUTICA		27.879.465,25	27.879.465,25
10.304.0000.0000.0000	VIGILANCIA SANITARIA		62.273.523,46	62.273.523,46
10.304.0128.0000.0000	VIGILANCIA A SAUDE		62.273.523,46	62.273.523,46
10.304.0128.2195.0000	REMUNERACAO DE PESSOAL ATIVO DO MUNICIPIO E ENCARGOS SOCIAIS		46.034.560,30	46.034.560,30
10.304.0128.2195.0029	REMUNERACAO DE PESSOAL ATIVO DO MUNICIPIO E ENCARGOS SOCIAIS - VIGILANCIA		46.034.560,30	46.034.560,30
10.304.0128.2239.0000	GESTAO E MANUTENCAO DAS ACOES DAS POLITICAS DE VIGILANCIA EM SAUDE		16.238.963,16	16.238.963,16
10.304.0128.2239.0001	MANUTENCAO DAS ACOES DAS POLITICAS DE VIGILANCIA EM SAUDE - SANITARIA, AMBIENTAL E EPIDEMIOLOGICA		16.238.963,16	16.238.963,16
10.305.0000.0000.0000	VIGILANCIA EPIDEMIOLOGICA		2.684.695,75	2.684.695,75
10.305.0128.0000.0000	VIGILANCIA A SAUDE		2.684.695,75	2.684.695,75
10.305.0128.2044.0000	GESTAO E MANUTENCAO DAS ACOES DA REDE DE ATENCAO AS CONDICoes CRONICAS		2.684.695,75	2.684.695,75
10.305.0128.2044.0005	GESTAO E MANUTENCAO DA REDE DE ATENCAO AS CONDICoes CRONICAS		2.684.695,75	2.684.695,75
10.846.0000.0000.0000	OUTROS ENCARGOS ESPECIAIS		9.508.972,73	9.508.972,73
10.846.0012.0000.0000	ENCARGOS GERAIS DO MUNICIPIO		9.508.972,73	9.508.972,73
10.846.0012.2348.0000	CUMPRIMENTO DE SENTENCAS JUDICIAIS		9.508.972,73	9.508.972,73
10.846.0012.2348.0002	CUMPRIMENTO DE SENTENCAS JUDICIAIS		9.508.972,73	9.508.972,73
28.000.0000.0000.0000	ENCARGOS ESPECIAIS		236.725,33	236.725,33
28.846.0000.0000.0000	OUTROS ENCARGOS ESPECIAIS		236.725,33	236.725,33
28.846.0012.0000.0000	ENCARGOS GERAIS DO MUNICIPIO		236.725,33	236.725,33
28.846.0012.0017.0000	CONTRIBUICAO PARA FORMACAO DO PASEP		236.725,33	236.725,33
28.846.0012.0017.0005	CONTRIBUICAO PARA FORMACAO DO PASEP		236.725,33	236.725,33
TOTAL			2.074.982.227,87	2.074.982.227,87

PREFEITURA MUNICIPAL DE FORTALEZA

25901 - FUNDO MUNICIPAL DE SAUDE

EXERCÍCIO DE 2020

ANEXO 9

ORÇAMENTO SEGURIDADE

DEMONSTRATIVO DAS DESPESAS POR ÓRGÃO E FUNÇÃO

	SEGURANCA PUBLICA	ASSISTENCIA SOCIAL	PREVIDENCIA SOCIAL	SAUDE
FUNDO MUNICIPAL DE SAUDE	-	-	-	2.074.745.502,54
	ENERGIA	DESPORTO E LAZER	ENCARGOS ESPECIAIS	RESERVA DE CONTINGENCIA
FUNDO MUNICIPAL DE SAUDE	-	-	236.725,33	-
TOTAL				2.074.982.227,87

PREFEITURA MUNICIPAL DE FORTALEZA

EXERCÍCIO DE 2020

ANEXO 11

ORÇAMENTO SEGURIDADE

25901 - FUNDO MUNICIPAL DE SAUDE

NATUREZA DA DESPESA

CÓDIGO	ESPECIFICAÇÃO	CRÉDITOS ORÇAMENTÁRIOS E SUPLEMENTARES	CRÉDITOS ESPECIAIS E EXTRAORDINÁRIOS	TOTAL	REALIZADA EMPENHADA NO ANO	DIFERENÇA SALDO A EMPENHAR
3.0.0.0.00	DESPESAS CORRENTES	2.068.030.716,00	71.372.025,00	2.139.402.741,00	2.025.787.522,19	113.615.218,81
3.10.0.0.00	PESSOAL E ENCARGOS SOCIAIS	748.975.090,00		748.975.090,00	741.125.369,80	7.849.720,20
3.3.0.0.00	OUTRAS DESPESAS CORRENTES	1.319.055.626,00	71.372.025,00	1.390.427.651,00	1.284.662.152,39	105.765.498,61
4.0.0.0.00	DESPESAS DE CAPITAL	95.473.426,00	551.000,00	96.024.426,00	49.194.705,68	46.829.720,32
4.4.0.0.00	INVESTIMENTOS	95.472.426,00	551.000,00	96.023.426,00	49.194.705,68	46.828.720,32
4.5.0.0.00	INVERSOES FINANCEIRAS	1.000,00		1.000,00		1.000,00
TOTAL		2.163.504.142,00	71.923.025,00	2.235.427.167,00	2.074.982.227,87	160.444.939,13

PREFEITURA MUNICIPAL DE FORTALEZA

EXERCÍCIO DE 2020

ANEXO 2

ORÇAMENTO SEGURIDADE

25902 - FUNDO MUNICIPAL DE SAUDE - INFRAESTRUTURA

CÓDIGO	ESPECIFICAÇÃO	NATUREZA DA DESPESA		
		ELEMENTO	MODALIDADE	CATEGORIA / GRUPO
3.0.0.0.00	DESPESAS CORRENTES			100,25
3.3.0.0.00	OUTRAS DESPESAS CORRENTES			100,25
3.3.9.0.00	APLICACOES DIRETAS		100,25	
3.3.9.0.39	OUTROS SERVICOS DE TERCEIROS - PESSOA JURIDICA	100,25		
4.0.0.0.00	DESPESAS DE CAPITAL			56.284.186,65
4.4.0.0.00	INVESTIMENTOS			56.284.186,65
4.4.9.0.00	APLICACOES DIRETAS		56.284.186,65	
4.4.9.0.51	OBRAS E INSTALACOES	55.810.323,96		
4.4.9.0.52	EQUIPAMENTOS E MATERIAL PERMANENTE	195.753,55		
4.4.9.0.92	DESPESAS DE EXERCICIOS ANTERIORES	278.109,14		
TOTAL				56.284.286,90

PREFEITURA MUNICIPAL DE FORTALEZA

EXERCÍCIO DE 2020

ANEXO 6

ORÇAMENTO SEGURIDADE

25902 - FUNDO MUNICIPAL DE SAUDE - INFRAESTRUTURA

PROGRAMA DE TRABALHO

CÓDIGO	ESPECIFICAÇÃO	OPERAÇÃO ESPECIAL	PROJETO	ATIVIDADE	TOTAL
10.000.0000.0000.0000	SAUDE		56.284.186,65	100,25	56.284.286,90
10.122.0000.0000.0000	ADMINISTRACAO GERAL			100,25	100,25
10.122.0001.0000.0000	GESTAO E MANUTENCAO			100,25	100,25
10.122.0001.2016.0000	MANUTENCAO E FUNCIONAMENTO ADMINISTRATIVO			100,25	100,25
10.122.0001.2016.0049	MANUTENCAO E FUNCIONAMENTO ADMINISTRATIVO			100,25	100,25
10.301.0000.0000.0000	ATENCAO BASICA		5.951.685,33		5.951.685,33
10.301.0119.0000.0000	ATENCAO PRIMARIA A SAUDE		5.951.685,33		5.951.685,33
10.301.0119.1686.0000	AMPLIACAO, REFORMA E MANUTENCAO PREDIAL DE UNIDADES DE SAUDE		5.824.630,94		5.824.630,94
10.301.0119.1686.0001	AMPLIACAO, REFORMA E MANUTENCAO DE UNIDADES DE SAUDE		5.824.630,94		5.824.630,94
10.301.0119.1687.0000	IMPLANTACAO DE UNIDADES DE SAUDE		127.054,39		127.054,39
10.301.0119.1687.0001	IMPLANTACAO DE UNIDADES DE SAUDE		127.054,39		127.054,39
10.302.0000.0000.0000	ASSISTENCIA HOSPITALAR E AMBULATORIAL		32.538.796,25		32.538.796,25
10.302.0123.0000.0000	ATENCAO ESPECIALIZADA A SAUDE		32.538.796,25		32.538.796,25
10.302.0123.1618.0000	IMPLANTACAO DE EQUIPAMENTOS DE ATENCAO ESPECIALIZADA A SAUDE		2.993.772,07		2.993.772,07
10.302.0123.1618.0001	IMPLANTACAO DE EQUIPAMENTOS DE ATENCAO ESPECIALIZADA A SAUDE		2.993.772,07		2.993.772,07
10.302.0123.1641.0000	AMPLIACAO, REFORMA E MANUTENCAO PREDIAL DE EQUIPAMENTO DE ATENCAO ESPECIALIZADA A SAUDE		29.545.024,18		29.545.024,18
10.302.0123.1641.0001	AMPLIACAO, REFORMA E MANUTENCAO DE EQUIPAMENTO DE ATENCAO ESPECIALIZADA A SAUDE		29.545.024,18		29.545.024,18
10.451.0000.0000.0000	INFRA-ESTRUTURA URBANA		17.793.705,07		17.793.705,07
10.451.0206.0000.0000	PROGRAMA DE FORTALECIMENTO DE INCLUSAO SOCIAL E REDES DE ATENCAO - PROREDES		17.793.705,07		17.793.705,07
10.451.0206.1445.0000	CONSTRUCAO DE EQUIPAMENTOS DE SAUDE		17.793.705,07		17.793.705,07
10.451.0206.1445.0002	CONSTRUCAO DE EQUIPAMENTOS DE SAUDE		17.793.705,07		17.793.705,07
TOTAL			56.284.186,65	100,25	56.284.286,90

PREFEITURA MUNICIPAL DE FORTALEZA

EXERCÍCIO DE 2020

ANEXO 7

ORÇAMENTO SEGURIDADE

25902 - FUNDO MUNICIPAL DE SAUDE - INFRAESTRUTURA

PROGRAMA DE TRABALHO

CÓDIGO	ESPECIFICAÇÃO	OPERAÇÃO ESPECIAL	PROJETO	ATIVIDADE	TOTAL
10.000.0000.0000.0000	SAUDE		56.284.186,65	100,25	56.284.286,90
10.122.0000.0000.0000	ADMINISTRACAO GERAL			100,25	100,25
10.122.0001.0000.0000	GESTAO E MANUTENCAO			100,25	100,25
10.122.0001.2016.0000	MANUTENCAO E FUNCIONAMENTO ADMINISTRATIVO			100,25	100,25
10.122.0001.2016.0049	MANUTENCAO E FUNCIONAMENTO ADMINISTRATIVO			100,25	100,25
10.301.0000.0000.0000	ATENCAO BASICA		5.951.685,33		5.951.685,33
10.301.0119.0000.0000	ATENCAO PRIMARIA A SAUDE		5.951.685,33		5.951.685,33
10.301.0119.1686.0000	AMPLIACAO, REFORMA E MANUTENCAO PREDIAL DE UNIDADES DE SAUDE		5.824.630,94		5.824.630,94
10.301.0119.1686.0001	AMPLIACAO, REFORMA E MANUTENCAO DE UNIDADES DE SAUDE		5.824.630,94		5.824.630,94
10.301.0119.1687.0000	IMPLANTACAO DE UNIDADES DE SAUDE		127.054,39		127.054,39
10.301.0119.1687.0001	IMPLANTACAO DE UNIDADES DE SAUDE		127.054,39		127.054,39
10.302.0000.0000.0000	ASSISTENCIA HOSPITALAR E AMBULATORIAL		32.538.796,25		32.538.796,25
10.302.0123.0000.0000	ATENCAO ESPECIALIZADA A SAUDE		32.538.796,25		32.538.796,25
10.302.0123.1618.0000	IMPLANTACAO DE EQUIPAMENTOS DE ATENCAO ESPECIALIZADA A SAUDE		2.993.772,07		2.993.772,07
10.302.0123.1618.0001	IMPLANTACAO DE EQUIPAMENTOS DE ATENCAO ESPECIALIZADA A SAUDE		2.993.772,07		2.993.772,07
10.302.0123.1641.0000	AMPLIACAO, REFORMA E MANUTENCAO PREDIAL DE EQUIPAMENTO DE ATENCAO ESPECIALIZADA A SAUDE		29.545.024,18		29.545.024,18
10.302.0123.1641.0001	AMPLIACAO, REFORMA E MANUTENCAO DE EQUIPAMENTO DE ATENCAO ESPECIALIZADA A SAUDE		29.545.024,18		29.545.024,18
10.451.0000.0000.0000	INFRA-ESTRUTURA URBANA		17.793.705,07		17.793.705,07
10.451.0206.0000.0000	PROGRAMA DE FORTALECIMENTO DE INCLUSAO SOCIAL E REDES DE ATENCAO - PROREDES		17.793.705,07		17.793.705,07
10.451.0206.1445.0000	CONSTRUCAO DE EQUIPAMENTOS DE SAUDE		17.793.705,07		17.793.705,07
10.451.0206.1445.0002	CONSTRUCAO DE EQUIPAMENTOS DE SAUDE		17.793.705,07		17.793.705,07
TOTAL			56.284.186,65	100,25	56.284.286,90

PREFEITURA MUNICIPAL DE FORTALEZA

EXERCÍCIO DE 2020

ANEXO 8

ORÇAMENTO SEGURIDADE

25902 - FUNDO MUNICIPAL DE SAUDE - INFRAESTRUTURA

PROGRAMA DE TRABALHO

CÓDIGO	ESPECIFICAÇÃO	ORDINÁRIO	VINCULADO	TOTAL
10.000.0000.0000.0000	SAUDE		56.284.286,90	56.284.286,90
10.122.0000.0000.0000	ADMINISTRACAO GERAL		100,25	100,25
10.122.0001.0000.0000	GESTAO E MANUTENCAO		100,25	100,25
10.122.0001.2016.0000	MANUTENCAO E FUNCIONAMENTO ADMINISTRATIVO		100,25	100,25
10.122.0001.2016.0049	MANUTENCAO E FUNCIONAMENTO ADMINISTRATIVO		100,25	100,25
10.301.0000.0000.0000	ATENCAO BASICA		5.951.685,33	5.951.685,33
10.301.0119.0000.0000	ATENCAO PRIMARIA A SAUDE		5.951.685,33	5.951.685,33
10.301.0119.1686.0000	AMPLIACAO, REFORMA E MANUTENCAO PREDIAL DE UNIDADES DE SAUDE		5.824.630,94	5.824.630,94
10.301.0119.1686.0001	AMPLIACAO, REFORMA E MANUTENCAO DE UNIDADES DE SAUDE		5.824.630,94	5.824.630,94
10.301.0119.1687.0000	IMPLANTACAO DE UNIDADES DE SAUDE		127.054,39	127.054,39
10.301.0119.1687.0001	IMPLANTACAO DE UNIDADES DE SAUDE		127.054,39	127.054,39
10.302.0000.0000.0000	ASSISTENCIA HOSPITALAR E AMBULATORIAL		32.538.796,25	32.538.796,25
10.302.0123.0000.0000	ATENCAO ESPECIALIZADA A SAUDE		32.538.796,25	32.538.796,25
10.302.0123.1618.0000	IMPLANTACAO DE EQUIPAMENTOS DE ATENCAO ESPECIALIZADA A SAUDE		2.993.772,07	2.993.772,07
10.302.0123.1618.0001	IMPLANTACAO DE EQUIPAMENTOS DE ATENCAO ESPECIALIZADA A SAUDE		2.993.772,07	2.993.772,07
10.302.0123.1641.0000	AMPLIACAO, REFORMA E MANUTENCAO PREDIAL DE EQUIPAMENTO DE ATENCAO ESPECIALIZADA A SAUDE		29.545.024,18	29.545.024,18
10.302.0123.1641.0001	AMPLIACAO, REFORMA E MANUTENCAO DE EQUIPAMENTO DE ATENCAO ESPECIALIZADA A SAUDE		29.545.024,18	29.545.024,18
10.451.0000.0000.0000	INFRA-ESTRUTURA URBANA		17.793.705,07	17.793.705,07
10.451.0206.0000.0000	PROGRAMA DE FORTALECIMENTO DE INCLUSAO SOCIAL E REDES DE ATENCAO - PROREDES		17.793.705,07	17.793.705,07
10.451.0206.1445.0000	CONSTRUCAO DE EQUIPAMENTOS DE SAUDE		17.793.705,07	17.793.705,07
10.451.0206.1445.0002	CONSTRUCAO DE EQUIPAMENTOS DE SAUDE		17.793.705,07	17.793.705,07
TOTAL			56.284.286,90	56.284.286,90

PREFEITURA MUNICIPAL DE FORTALEZA

25902 - FUNDO MUNICIPAL DE SAUDE - INFRAESTRUTURA

EXERCÍCIO DE 2020

ANEXO 9

ORÇAMENTO SEGURIDADE

DEMONSTRATIVO DAS DESPESAS POR ÓRGÃO E FUNÇÃO

	SEGURANCA PUBLICA	ASSISTENCIA SOCIAL	PREVIDENCIA SOCIAL	SAUDE
FUNDO MUNICIPAL DE SAUDE - INFRAESTRUTURA	-	-	-	56.284.286,90
TOTAL				56.284.286,90

PREFEITURA MUNICIPAL DE FORTALEZA

EXERCÍCIO DE 2020

ANEXO 11

ORÇAMENTO SEGURIDADE

25902 - FUNDO MUNICIPAL DE SAUDE - INFRAESTRUTURA

NATUREZA DA DESPESA

CÓDIGO	ESPECIFICAÇÃO	CRÉDITOS ORÇAMENTÁRIOS E SUPLEMENTARES	CRÉDITOS ESPECIAIS E EXTRAORDINÁRIOS	TOTAL	REALIZADA EMPENHADA NO ANO	DIFERENÇA SALDO A EMPENHAR
3.0.0.0.00	DESPESAS CORRENTES	6.593,00		6.593,00	100,25	6.492,75
3.3.0.0.00	OUTRAS DESPESAS CORRENTES	6.593,00		6.593,00	100,25	6.492,75
4.0.0.0.00	DESPESAS DE CAPITAL	74.147.499,00		74.147.499,00	56.284.186,65	17.863.312,35
4.4.0.0.00	INVESTIMENTOS	74.147.499,00		74.147.499,00	56.284.186,65	17.863.312,35
	TOTAL	74.154.092,00		74.154.092,00	56.284.286,90	17.869.805,10

PREFEITURA MUNICIPAL DE FORTALEZA

EXERCÍCIO DE 2020

ANEXO 2

ORÇAMENTO SEGURIDADE

25908 - HOSPITAL DISTRITAL GONZAGA MOTA/BARRA DO CEARA

NATUREZA DA DESPESA

CÓDIGO	ESPECIFICAÇÃO	ELEMENTO	MODALIDADE	CATEGORIA / GRUPO
3.0.0.0.00	DESPESAS CORRENTES			3.593.419,15
3.3.0.0.00	OUTRAS DESPESAS CORRENTES			3.593.419,15
3.3.9.0.00	APLICACOES DIRETAS		3.593.419,15	
3.3.9.0.30	MATERIAL DE CONSUMO	1948.283,15		
3.3.9.0.39	OUTROS SERVICOS DE TERCEIROS - PESSOA JURIDICA	1552.270,42		
3.3.9.0.92	DESPESAS DE EXERCICIOS ANTERIORES	92.865,58		
4.0.0.0.00	DESPESAS DE CAPITAL			191666,66
4.4.0.0.00	INVESTIMENTOS			191666,66
4.4.9.0.00	APLICACOES DIRETAS		191666,66	
4.4.9.0.52	EQUIPAMENTOS E MATERIAL PERMANENTE	191666,66		
TOTAL				3.785.085,81

PREFEITURA MUNICIPAL DE FORTALEZA

EXERCÍCIO DE 2020

ANEXO 6

ORÇAMENTO SEGURIDADE

25908 - HOSPITAL DISTRITAL GONZAGA MOTA/BARRA DO CEARA

PROGRAMA DE TRABALHO

CÓDIGO	ESPECIFICAÇÃO	OPERAÇÃO ESPECIAL	PROJETO	ATIVIDADE	TOTAL
10.000.0000.0000.0000	SAUDE		191666,66	3.593.419,15	3.785.085,81
10.302.0000.0000.0000	ASSISTENCIA HOSPITALAR E AMBULATORIAL		191666,66	3.593.419,15	3.785.085,81
10.302.0123.0000.0000	ATENCAO ESPECIALIZADA A SAUDE		191666,66	3.593.419,15	3.785.085,81
10.302.0123.1796.0000	AQUISICAO DE EQUIPAMENTOS, MOBILIARIOS E VEICULOS		191666,66		191666,66
10.302.0123.1796.0056	AQUISICAO DE EQUIPAMENTOS, MOBILIARIOS E VEICULOS		191666,66		191666,66
10.302.0123.2621.0000	MANUTENCAO DA REDE DE HOSPITAIS DO MUNICIPIO			3.593.419,15	3.593.419,15
10.302.0123.2621.0001	MANUTENCAO DA REDE DE HOSPITAIS DO MUNICIPIO			3.593.419,15	3.593.419,15
TOTAL			191.666,66	3.593.419,15	3.785.085,81

PREFEITURA MUNICIPAL DE FORTALEZA

EXERCÍCIO DE 2020

ANEXO 7

ORÇAMENTO SEGURIDADE

25908 - HOSPITAL DISTRITAL GONZAGA MOTA/BARRA DO CEARA

PROGRAMA DE TRABALHO

CÓDIGO	ESPECIFICAÇÃO	OPERAÇÃO ESPECIAL	PROJETO	ATIVIDADE	TOTAL
10.000.0000.0000.0000	SAUDE		191666,66	3.593.419,15	3.785.085,81
10.302.0000.0000.0000	ASSISTENCIA HOSPITALAR E AMBULATORIAL		191666,66	3.593.419,15	3.785.085,81
10.302.0123.0000.0000	ATENCAO ESPECIALIZADA A SAUDE		191666,66	3.593.419,15	3.785.085,81
10.302.0123.1796.0000	AQUISICAO DE EQUIPAMENTOS, MOBILIARIOS E VEICULOS		191666,66		191666,66
10.302.0123.1796.0056	AQUISICAO DE EQUIPAMENTOS, MOBILIARIOS E VEICULOS		191666,66		191666,66
10.302.0123.2621.0000	MANUTENCAO DA REDE DE HOSPITAIS DO MUNICIPIO			3.593.419,15	3.593.419,15
10.302.0123.2621.0001	MANUTENCAO DA REDE DE HOSPITAIS DO MUNICIPIO			3.593.419,15	3.593.419,15
TOTAL			191.666,66	3.593.419,15	3.785.085,81

PREFEITURA MUNICIPAL DE FORTALEZA

EXERCÍCIO DE 2020

ANEXO 8

ORÇAMENTO SEGURIDADE

25908 - HOSPITAL DISTRITAL GONZAGA MOTA/BARRA DO CEARA

PROGRAMA DE TRABALHO

CÓDIGO	ESPECIFICAÇÃO	ORDINÁRIO	VINCULADO	TOTAL
10.000.0000.0000.0000	SAUDE		3.785.085,81	3.785.085,81
10.302.0000.0000.0000	ASSISTENCIA HOSPITALAR E AMBULATORIAL		3.785.085,81	3.785.085,81
10.302.0123.0000.0000	ATENCAO ESPECIALIZADA A SAUDE		3.785.085,81	3.785.085,81
10.302.0123.1796.0000	AQUISICAO DE EQUIPAMENTOS, MOBILIARIOS E VEICULOS		191666,66	191666,66
10.302.0123.1796.0056	AQUISICAO DE EQUIPAMENTOS, MOBILIARIOS E VEICULOS		191666,66	191666,66
10.302.0123.2621.0000	MANUTENCAO DA REDE DE HOSPITAIS DO MUNICIPIO		3.593.419,15	3.593.419,15
10.302.0123.2621.0001	MANUTENCAO DA REDE DE HOSPITAIS DO MUNICIPIO		3.593.419,15	3.593.419,15
TOTAL			3.785.085,81	3.785.085,81

PREFEITURA MUNICIPAL DE FORTALEZA

25908 - HOSPITAL DISTRITAL GONZAGA MOTA/BARRA DO CEARA

EXERCÍCIO DE 2020

ANEXO 9

ORÇAMENTO SEGURIDADE

DEMONSTRATIVO DAS DESPESAS POR ÓRGÃO E FUNÇÃO

	SEGURANCA PUBLICA	ASSISTENCIA SOCIAL	PREVIDENCIA SOCIAL	SAUDE
HOSPITAL DISTRITAL GONZAGA MOTA/BARRA DO CEARA	-	-	-	3.785.085,81
TOTAL				3.785.085,81

PREFEITURA MUNICIPAL DE FORTALEZA

EXERCÍCIO DE 2020

ANEXO 11

ORÇAMENTO SEGURIDADE

25908 - HOSPITAL DISTRITAL GONZAGA MOTA/BARRA DO CEARA

NATUREZA DA DESPESA

CÓDIGO	ESPECIFICAÇÃO	CRÉDITOS ORÇAMENTÁRIOS E SUPLEMENTARES	CRÉDITOS ESPECIAIS E EXTRAORDINÁRIOS	TOTAL	REALIZADA EMPENHADA NO ANO	DIFERENÇA SALDO A EMPENHAR
3.0.0.0.00	DESPESAS CORRENTES	3.837.000,00		3.837.000,00	3.593.419,15	243.580,85
3.3.0.0.00	OUTRAS DESPESAS CORRENTES	3.837.000,00		3.837.000,00	3.593.419,15	243.580,85
4.0.0.0.00	DESPESAS DE CAPITAL	192.670,00		192.670,00	191.666,66	1.003,34
4.4.0.0.00	INVESTIMENTOS	192.670,00		192.670,00	191.666,66	1.003,34
TOTAL		4.029.670,00		4.029.670,00	3.785.085,81	244.584,19

PREFEITURA MUNICIPAL DE FORTALEZA

EXERCÍCIO DE 2020

ANEXO 2

ORÇAMENTO SEGURIDADE

25910 - HOSPITAL DISTRITAL EVANDRO AYRES DE MOURA

CÓDIGO	ESPECIFICAÇÃO	NATUREZA DA DESPESA		
		ELEMENTO	MODALIDADE	CATEGORIA / GRUPO
3.0.0.0.00	DESPESAS CORRENTES			9.464.847,23
3.3.0.0.00	OUTRAS DESPESAS CORRENTES			9.464.847,23
3.3.9.0.00	APLICACOES DIRETAS		9.464.847,23	
3.3.9.0.30	MATERIAL DE CONSUMO	5.862.565,59		
3.3.9.0.39	OUTROS SERVICOS DE TERCEIROS - PESSOA JURIDICA	3.355.782,40		
3.3.9.0.40	SERVICOS DE TECNOLOGIA DA INFORMACAO E COMUNICACAO - PESSOA JURIDICA	224,00		
3.3.9.0.92	DESPESAS DE EXERCICIOS ANTERIORES	126.595,70		
3.3.9.0.93	INDENIZACOES E RESTITUICOES	19.679,54		
4.0.0.0.00	DESPESAS DE CAPITAL			778.525,50
4.4.0.0.00	INVESTIMENTOS			778.525,50
4.4.9.0.00	APLICACOES DIRETAS		778.525,50	
4.4.9.0.52	EQUIPAMENTOS E MATERIAL PERMANENTE	778.525,50		
TOTAL				10.243.372,73

PREFEITURA MUNICIPAL DE FORTALEZA

EXERCÍCIO DE 2020

ANEXO 6

ORÇAMENTO SEGURIDADE

25910 - HOSPITAL DISTRITAL EVANDRO AYRES DE MOURA

CÓDIGO	ESPECIFICAÇÃO	OPERAÇÃO ESPECIAL	PROGRAMA DE TRABALHO		
			PROJETO	ATIVIDADE	TOTAL
10.000.0000.0000.0000	SAUDE		778.525,50	9.464.847,23	10.243.372,73
10.302.0000.0000.0000	ASSISTENCIA HOSPITALAR E AMBULATORIAL		778.525,50	9.464.847,23	10.243.372,73
10.302.0123.0000.0000	ATENCAO ESPECIALIZADA A SAUDE		778.525,50	9.464.847,23	10.243.372,73
10.302.0123.1796.0000	AQUISICAO DE EQUIPAMENTOS, MOBILIARIOS E VEICULOS		778.525,50		778.525,50
10.302.0123.1796.0058	AQUISICAO DE EQUIPAMENTOS, MOBILIARIOS E VEICULOS		778.525,50		778.525,50
10.302.0123.2621.0000	MANUTENCAO DA REDE DE HOSPITAIS DO MUNICIPIO			9.464.847,23	9.464.847,23
10.302.0123.2621.0003	MANUTENCAO DA REDE DE HOSPITAIS DO MUNICIPIO			9.464.847,23	9.464.847,23
TOTAL			778.525,50	9.464.847,23	10.243.372,73

PREFEITURA MUNICIPAL DE FORTALEZA

EXERCÍCIO DE 2020

ANEXO 7

ORÇAMENTO SEGURIDADE

25910 - HOSPITAL DISTRITAL EVANDRO AYRES DE MOURA

PROGRAMA DE TRABALHO

CÓDIGO	ESPECIFICAÇÃO	OPERAÇÃO ESPECIAL	PROJETO	ATIVIDADE	TOTAL
10.000.0000.0000.0000	SAUDE		778.525,50	9.464.847,23	10.243.372,73
10.302.0000.0000.0000	ASSISTENCIA HOSPITALAR E AMBULATORIAL		778.525,50	9.464.847,23	10.243.372,73
10.302.0123.0000.0000	ATENCAO ESPECIALIZADA A SAUDE		778.525,50	9.464.847,23	10.243.372,73
10.302.0123.1796.0000	AQUISICAO DE EQUIPAMENTOS, MOBILIARIOS E VEICULOS		778.525,50		778.525,50
10.302.0123.1796.0058	AQUISICAO DE EQUIPAMENTOS, MOBILIARIOS E VEICULOS		778.525,50		778.525,50
10.302.0123.2621.0000	MANUTENCAO DA REDE DE HOSPITAIS DO MUNICIPIO			9.464.847,23	9.464.847,23
10.302.0123.2621.0003	MANUTENCAO DA REDE DE HOSPITAIS DO MUNICIPIO			9.464.847,23	9.464.847,23
TOTAL			778.525,50	9.464.847,23	10.243.372,73

PREFEITURA MUNICIPAL DE FORTALEZA

EXERCÍCIO DE 2020

ANEXO 8

ORÇAMENTO SEGURIDADE

25910 - HOSPITAL DISTRITAL EVANDRO AYRES DE MOURA

PROGRAMA DE TRABALHO

CÓDIGO	ESPECIFICAÇÃO	ORDINÁRIO	VINCULADO	TOTAL
10.000.0000.0000.0000	SAUDE		10.243.372,73	10.243.372,73
10.302.0000.0000.0000	ASSISTENCIA HOSPITALAR E AMBULATORIAL		10.243.372,73	10.243.372,73
10.302.0123.0000.0000	ATENCAO ESPECIALIZADA A SAUDE		10.243.372,73	10.243.372,73
10.302.0123.1796.0000	AQUISICAO DE EQUIPAMENTOS, MOBILIARIOS E VEICULOS		778.525,50	778.525,50
10.302.0123.1796.0058	AQUISICAO DE EQUIPAMENTOS, MOBILIARIOS E VEICULOS		778.525,50	778.525,50
10.302.0123.2621.0000	MANUTENCAO DA REDE DE HOSPITAIS DO MUNICIPIO		9.464.847,23	9.464.847,23
10.302.0123.2621.0003	MANUTENCAO DA REDE DE HOSPITAIS DO MUNICIPIO		9.464.847,23	9.464.847,23
TOTAL			10.243.372,73	10.243.372,73

PREFEITURA MUNICIPAL DE FORTALEZA

25910 - HOSPITAL DISTRITAL EVANDRO AYRES DE MOURA

EXERCÍCIO DE 2020

ANEXO 9

ORÇAMENTO SEGURIDADE

DEMONSTRATIVO DAS DESPESAS POR ÓRGÃO E FUNÇÃO

	SEGURANCA PUBLICA	ASSISTENCIA SOCIAL	PREVIDENCIA SOCIAL	SAUDE
HOSPITAL DISTRITAL EVANDRO AYRES DE MOURA	-	-	-	10.243.372,73
TOTAL				10.243.372,73

PREFEITURA MUNICIPAL DE FORTALEZA

EXERCÍCIO DE 2020

ANEXO 11

ORÇAMENTO SEGURIDADE

25910 - HOSPITAL DISTRITAL EVANDRO AYRES DE MOURA

NATUREZA DA DESPESA

CÓDIGO	ESPECIFICAÇÃO	CRÉDITOS ORÇAMENTÁRIOS E SUPLEMENTARES	CRÉDITOS ESPECIAIS E EXTRAORDINÁRIOS	TOTAL	REALIZADA EMPENHADA NO ANO	DIFERENÇA SALDO A EMPENHAR
3.0.0.0.00	DESPESAS CORRENTES	9.516.251,00		9.516.251,00	9.464.847,23	51403,77
3.3.0.0.00	OUTRAS DESPESAS CORRENTES	9.516.251,00		9.516.251,00	9.464.847,23	51403,77
4.0.0.0.00	DESPESAS DE CAPITAL	802.624,00		802.624,00	778.525,50	24.098,50
4.4.0.0.00	INVESTIMENTOS	802.624,00		802.624,00	778.525,50	24.098,50
TOTAL		10.318.875,00		10.318.875,00	10.243.372,73	75.502,27

PREFEITURA MUNICIPAL DE FORTALEZA

EXERCÍCIO DE 2020

ANEXO 2

ORÇAMENTO SEGURIDADE

25911 - HOSPITAL DISTRITAL MARIA JOSE BARROSO DE OLIVEIRA

CÓDIGO	ESPECIFICAÇÃO	NATUREZA DA DESPESA		
		ELEMENTO	MODALIDADE	CATEGORIA / GRUPO
3.0.0.0.00	DESPESAS CORRENTES			7.340.681,39
3.3.0.0.00	OUTRAS DESPESAS CORRENTES			7.340.681,39
3.3.9.0.00	APLICACOES DIRETAS		7.340.681,39	
3.3.9.0.30	MATERIAL DE CONSUMO	4.407.148,33		
3.3.9.0.39	OUTROS SERVICOS DE TERCEIROS - PESSOA JURIDICA	2.556.492,82		
3.3.9.0.40	SERVICOS DE TECNOLOGIA DA INFORMACAO E COMUNICACAO - PESSOA JURIDICA	224,00		
3.3.9.0.92	DESPESAS DE EXERCICIOS ANTERIORES	230.303,02		
3.3.9.0.93	INDENIZACOES E RESTITUICOES	146.513,22		
4.0.0.0.00	DESPESAS DE CAPITAL			498.909,50
4.4.0.0.00	INVESTIMENTOS			498.909,50
4.4.9.0.00	APLICACOES DIRETAS		498.909,50	
4.4.9.0.52	EQUIPAMENTOS E MATERIAL PERMANENTE	498.909,50		
TOTAL				7.839.590,89

PREFEITURA MUNICIPAL DE FORTALEZA

EXERCÍCIO DE 2020

ANEXO 6

ORÇAMENTO SEGURIDADE

25911 - HOSPITAL DISTRITAL MARIA JOSE BARROSO DE OLIVEIRA

CÓDIGO	ESPECIFICAÇÃO	OPERAÇÃO ESPECIAL	PROGRAMA DE TRABALHO		
			PROJETO	ATIVIDADE	TOTAL
10.000.0000.0000.0000	SAUDE		498.909,50	7.340.681,39	7.839.590,89
10.302.0000.0000.0000	ASSISTENCIA HOSPITALAR E AMBULATORIAL		498.909,50	7.340.681,39	7.839.590,89
10.302.0123.0000.0000	ATENCAO ESPECIALIZADA A SAUDE		498.909,50	7.340.681,39	7.839.590,89
10.302.0123.1796.0000	AQUISICAO DE EQUIPAMENTOS, MOBILIARIOS E VEICULOS		498.909,50		498.909,50
10.302.0123.1796.0059	AQUISICAO DE EQUIPAMENTOS, MOBILIARIOS E VEICULOS		498.909,50		498.909,50
10.302.0123.2621.0000	MANUTENCAO DA REDE DE HOSPITAIS DO MUNICIPIO			7.340.681,39	7.340.681,39
10.302.0123.2621.0004	MANUTENCAO DA REDE DE HOSPITAIS DO MUNICIPIO			7.340.681,39	7.340.681,39
TOTAL			498.909,50	7.340.681,39	7.839.590,89

PREFEITURA MUNICIPAL DE FORTALEZA

EXERCÍCIO DE 2020

ANEXO 7

ORÇAMENTO SEGURIDADE

25911 - HOSPITAL DISTRITAL MARIA JOSE BARROSO DE OLIVEIRA

PROGRAMA DE TRABALHO

CÓDIGO	ESPECIFICAÇÃO	OPERAÇÃO ESPECIAL	PROJETO	ATIVIDADE	TOTAL
10.000.0000.0000.0000	SAUDE		498.909,50	7.340.681,39	7.839.590,89
10.302.0000.0000.0000	ASSISTENCIA HOSPITALAR E AMBULATORIAL		498.909,50	7.340.681,39	7.839.590,89
10.302.0123.0000.0000	ATENCAO ESPECIALIZADA A SAUDE		498.909,50	7.340.681,39	7.839.590,89
10.302.0123.1796.0000	AQUISICAO DE EQUIPAMENTOS, MOBILIARIOS E VEICULOS		498.909,50		498.909,50
10.302.0123.1796.0059	AQUISICAO DE EQUIPAMENTOS, MOBILIARIOS E VEICULOS		498.909,50		498.909,50
10.302.0123.2621.0000	MANUTENCAO DA REDE DE HOSPITAIS DO MUNICIPIO			7.340.681,39	7.340.681,39
10.302.0123.2621.0004	MANUTENCAO DA REDE DE HOSPITAIS DO MUNICIPIO			7.340.681,39	7.340.681,39
TOTAL			498.909,50	7.340.681,39	7.839.590,89

PREFEITURA MUNICIPAL DE FORTALEZA

EXERCÍCIO DE 2020

ANEXO 8

ORÇAMENTO SEGURIDADE

25911 - HOSPITAL DISTRITAL MARIA JOSE BARROSO DE OLIVEIRA

PROGRAMA DE TRABALHO

CÓDIGO	ESPECIFICAÇÃO	ORDINÁRIO	VINCULADO	TOTAL
10.000.0000.0000.0000	SAUDE		7.839.590,89	7.839.590,89
10.302.0000.0000.0000	ASSISTENCIA HOSPITALAR E AMBULATORIAL		7.839.590,89	7.839.590,89
10.302.0123.0000.0000	ATENCAO ESPECIALIZADA A SAUDE		7.839.590,89	7.839.590,89
10.302.0123.1796.0000	AQUISICAO DE EQUIPAMENTOS, MOBILIARIOS E VEICULOS		498.909,50	498.909,50
10.302.0123.1796.0059	AQUISICAO DE EQUIPAMENTOS, MOBILIARIOS E VEICULOS		498.909,50	498.909,50
10.302.0123.2621.0000	MANUTENCAO DA REDE DE HOSPITAIS DO MUNICIPIO		7.340.681,39	7.340.681,39
10.302.0123.2621.0004	MANUTENCAO DA REDE DE HOSPITAIS DO MUNICIPIO		7.340.681,39	7.340.681,39
TOTAL			7.839.590,89	7.839.590,89

PREFEITURA MUNICIPAL DE FORTALEZA

25911 - HOSPITAL DISTRITAL MARIA JOSE BARROSO DE OLIVEIRA

EXERCÍCIO DE 2020

ANEXO 9

ORÇAMENTO SEGURIDADE

DEMONSTRATIVO DAS DESPESAS POR ÓRGÃO E FUNÇÃO

	SEGURANCA PUBLICA	ASSISTENCIA SOCIAL	PREVIDENCIA SOCIAL	SAUDE
HOSPITAL DISTRITAL MARIA JOSE BARROSO DE OLIVEIRA	-	-	-	7.839.590,89
TOTAL				7.839.590,89

PREFEITURA MUNICIPAL DE FORTALEZA

EXERCÍCIO DE 2020

ANEXO 11

ORÇAMENTO SEGURIDADE

25911 - HOSPITAL DISTRITAL MARIA JOSE BARROSO DE OLIVEIRA

NATUREZA DA DESPESA

CÓDIGO	ESPECIFICAÇÃO	CRÉDITOS ORÇAMENTÁRIOS E SUPLEMENTARES	CRÉDITOS ESPECIAIS E EXTRAORDINÁRIOS	TOTAL	REALIZADA EMPENHADA NO ANO	DIFERENÇA SALDO A EMPENHAR
3.0.0.0.00	DESPESAS CORRENTES	7.424.912,00		7.424.912,00	7.340.681,39	84.230,61
3.3.0.0.00	OUTRAS DESPESAS CORRENTES	7.424.912,00		7.424.912,00	7.340.681,39	84.230,61
4.0.0.0.00	DESPESAS DE CAPITAL	501913,00		501913,00	498.909,50	3.003,50
4.4.0.0.00	INVESTIMENTOS	501913,00		501913,00	498.909,50	3.003,50
TOTAL		7.926.825,00		7.926.825,00	7.839.590,89	87.234,11

PREFEITURA MUNICIPAL DE FORTALEZA

EXERCÍCIO DE 2020

ANEXO 2

ORÇAMENTO SEGURIDADE

25912 - HOSPITAL INFANTIL DE FORTALEZA DRA. LUCIA DE FATIMA RIBEIRO GUIMARAES SA

NATUREZA DA DESPESA

CÓDIGO	ESPECIFICAÇÃO	ELEMENTO	MODALIDADE	CATEGORIA / GRUPO
3.0.0.0.00	DESPESAS CORRENTES			1210.641,93
3.3.0.0.00	OUTRAS DESPESAS CORRENTES			1210.641,93
3.3.9.0.00	APLICACOES DIRETAS		1210.641,93	
3.3.9.0.30	MATERIAL DE CONSUMO	594.669,55		
3.3.9.0.39	OUTROS SERVICOS DE TERCEIROS - PESSOA JURIDICA	476.340,30		
3.3.9.0.92	DESPESAS DE EXERCICIOS ANTERIORES	8146,25		
3.3.9.0.93	INDENIZACOES E RESTITUICOES	58.215,83		
TOTAL				1.210.641,93

PREFEITURA MUNICIPAL DE FORTALEZA

EXERCÍCIO DE 2020

ANEXO 6

ORÇAMENTO SEGURIDADE

25912 - HOSPITAL INFANTIL DE FORTALEZA DRA. LUCIA DE FATIMA RIBEIRO GUIMARAES SA

PROGRAMA DE TRABALHO

CÓDIGO	ESPECIFICAÇÃO	OPERAÇÃO ESPECIAL	PROJETO	ATIVIDADE	TOTAL
10.000.0000.0000.0000	SAUDE			1210.641,93	1210.641,93
10.302.0000.0000.0000	ASSISTENCIA HOSPITALAR E AMBULATORIAL			1210.641,93	1210.641,93
10.302.0123.0000.0000	ATENCAO ESPECIALIZADA A SAUDE			1210.641,93	1210.641,93
10.302.0123.2621.0000	MANUTENCAO DA REDE DE HOSPITAIS DO MUNICIPIO			1210.641,93	1210.641,93
10.302.0123.2621.0005	MANUTENCAO DA REDE DE HOSPITAIS DO MUNICIPIO			1210.641,93	1210.641,93
TOTAL				1.210.641,93	1.210.641,93

PREFEITURA MUNICIPAL DE FORTALEZA

EXERCÍCIO DE 2020

ANEXO 7

ORÇAMENTO SEGURIDADE

25912 - HOSPITAL INFANTIL DE FORTALEZA DRA. LUCIA DE FATIMA RIBEIRO GUIMARAES SA

PROGRAMA DE TRABALHO

CÓDIGO	ESPECIFICAÇÃO	OPERAÇÃO ESPECIAL	PROJETO	ATIVIDADE	TOTAL
10.000.0000.0000.0000	SAUDE			1210.641,93	1210.641,93
10.302.0000.0000.0000	ASSISTENCIA HOSPITALAR E AMBULATORIAL			1210.641,93	1210.641,93
10.302.0123.0000.0000	ATENCAO ESPECIALIZADA A SAUDE			1210.641,93	1210.641,93
10.302.0123.2621.0000	MANUTENCAO DA REDE DE HOSPITAIS DO MUNICIPIO			1210.641,93	1210.641,93
10.302.0123.2621.0005	MANUTENCAO DA REDE DE HOSPITAIS DO MUNICIPIO			1210.641,93	1210.641,93
TOTAL				1.210.641,93	1.210.641,93

PREFEITURA MUNICIPAL DE FORTALEZA

EXERCÍCIO DE 2020

ANEXO 8

ORÇAMENTO SEGURIDADE

25912 - HOSPITAL INFANTIL DE FORTALEZA DRA. LUCIA DE FATIMA RIBEIRO GUIMARAES SA

PROGRAMA DE TRABALHO

CÓDIGO	ESPECIFICAÇÃO	ORDINÁRIO	VINCULADO	TOTAL
10.000.0000.0000.0000	SAUDE		1210.641,93	1210.641,93
10.302.0000.0000.0000	ASSISTENCIA HOSPITALAR E AMBULATORIAL		1210.641,93	1210.641,93
10.302.0123.0000.0000	ATENCAO ESPECIALIZADA A SAUDE		1210.641,93	1210.641,93
10.302.0123.2621.0000	MANUTENCAO DA REDE DE HOSPITAIS DO MUNICIPIO		1210.641,93	1210.641,93
10.302.0123.2621.0005	MANUTENCAO DA REDE DE HOSPITAIS DO MUNICIPIO		1210.641,93	1210.641,93
TOTAL			1.210.641,93	1.210.641,93

PREFEITURA MUNICIPAL DE FORTALEZA

25912 - HOSPITAL INFANTIL DE FORTALEZA DRA. LUCIA DE FATIMA RIBEIRO GUIMARAES SA

EXERCÍCIO DE 2020

ANEXO 9

ORÇAMENTO SEGURIDADE

DEMONSTRATIVO DAS DESPESAS POR ÓRGÃO E FUNÇÃO

	SEGURANCA PUBLICA	ASSISTENCIA SOCIAL	PREVIDENCIA SOCIAL	SAUDE
HOSPITAL INFANTIL DE FORTALEZA DRA. LUCIA DE FATIMA RIBEIRO GUIMARAES SA	-	-	-	1210.641,93
TOTAL				1.210.641,93

PREFEITURA MUNICIPAL DE FORTALEZA

EXERCÍCIO DE 2020

ANEXO 11

ORÇAMENTO SEGURIDADE

25912 - HOSPITAL INFANTIL DE FORTALEZA DRA. LUCIA DE FATIMA RIBEIRO GUIMARAES SA

NATUREZA DA DESPESA

CÓDIGO	ESPECIFICAÇÃO	CRÉDITOS ORÇAMENTÁRIOS E SUPLEMENTARES	CRÉDITOS ESPECIAIS E EXTRAORDINÁRIOS	TOTAL	REALIZADA EMPENHADA NO ANO	DIFERENÇA SALDO A EMPENHAR
3.0.0.0.00	DESPESAS CORRENTES	1245.350,00		1245.350,00	1210.641,93	34.708,07
3.3.0.0.00	OUTRAS DESPESAS CORRENTES	1245.350,00		1245.350,00	1210.641,93	34.708,07
4.0.0.0.00	DESPESAS DE CAPITAL	22.000,00		22.000,00		22.000,00
4.4.0.0.00	INVESTIMENTOS	22.000,00		22.000,00		22.000,00
	TOTAL	1.267.350,00		1.267.350,00	1.210.641,93	56.708,07

PREFEITURA MUNICIPAL DE FORTALEZA

EXERCÍCIO DE 2020

ANEXO 2

ORÇAMENTO SEGURIDADE

25913 - HOSPITAL DISTRITAL GONZAGA MOTA/JOSE WALTER

NATUREZA DA DESPESA

CÓDIGO	ESPECIFICAÇÃO	ELEMENTO	MODALIDADE	CATEGORIA / GRUPO
3.0.0.0.00	DESPESAS CORRENTES			5.748.988,73
3.3.0.0.00	OUTRAS DESPESAS CORRENTES			5.748.988,73
3.3.9.0.00	APLICACOES DIRETAS		5.748.988,73	
3.3.9.0.30	MATERIAL DE CONSUMO	3.09133,38		
3.3.9.0.39	OUTROS SERVICOS DE TERCEIROS - PESSOA JURIDICA	2.356.569,02		
3.3.9.0.92	DESPESAS DE EXERCICIOS ANTERIORES	199.824,54		
3.3.9.0.93	INDENIZACOES E RESTITUICOES	10128179		
TOTAL				5.748.988,73

PREFEITURA MUNICIPAL DE FORTALEZA

EXERCÍCIO DE 2020

ANEXO 6

ORÇAMENTO SEGURIDADE

25913 - HOSPITAL DISTRITAL GONZAGA MOTA/JOSE WALTER

PROGRAMA DE TRABALHO

CÓDIGO	ESPECIFICAÇÃO	OPERAÇÃO ESPECIAL	PROJETO	ATIVIDADE	TOTAL
10.000.0000.0000.0000	SAUDE			5.748.988,73	5.748.988,73
10.302.0000.0000.0000	ASSISTENCIA HOSPITALAR E AMBULATORIAL			5.748.988,73	5.748.988,73
10.302.0123.0000.0000	ATENCAO ESPECIALIZADA A SAUDE			5.748.988,73	5.748.988,73
10.302.0123.2621.0000	MANUTENCAO DA REDE DE HOSPITAIS DO MUNICIPIO			5.748.988,73	5.748.988,73
10.302.0123.2621.0006	MANUTENCAO DA REDE DE HOSPITAIS DO MUNICIPIO			5.748.988,73	5.748.988,73
TOTAL				5.748.988,73	5.748.988,73

PREFEITURA MUNICIPAL DE FORTALEZA

EXERCÍCIO DE 2020

ANEXO 7

ORÇAMENTO SEGURIDADE

25913 - HOSPITAL DISTRITAL GONZAGA MOTA/JOSE WALTER

PROGRAMA DE TRABALHO

CÓDIGO	ESPECIFICAÇÃO	OPERAÇÃO ESPECIAL	PROJETO	ATIVIDADE	TOTAL
10.000.0000.0000.0000	SAUDE			5.748.988,73	5.748.988,73
10.302.0000.0000.0000	ASSISTENCIA HOSPITALAR E AMBULATORIAL			5.748.988,73	5.748.988,73
10.302.0123.0000.0000	ATENCAO ESPECIALIZADA A SAUDE			5.748.988,73	5.748.988,73
10.302.0123.2621.0000	MANUTENCAO DA REDE DE HOSPITAIS DO MUNICIPIO			5.748.988,73	5.748.988,73
10.302.0123.2621.0006	MANUTENCAO DA REDE DE HOSPITAIS DO MUNICIPIO			5.748.988,73	5.748.988,73
TOTAL				5.748.988,73	5.748.988,73

PREFEITURA MUNICIPAL DE FORTALEZA

EXERCÍCIO DE 2020

ANEXO 8

ORÇAMENTO SEGURIDADE

25913 - HOSPITAL DISTRITAL GONZAGA MOTA/JOSE WALTER

PROGRAMA DE TRABALHO

CÓDIGO	ESPECIFICAÇÃO	ORDINÁRIO	VINCULADO	TOTAL
10.000.0000.0000.0000	SAUDE		5.748.988,73	5.748.988,73
10.302.0000.0000.0000	ASSISTENCIA HOSPITALAR E AMBULATORIAL		5.748.988,73	5.748.988,73
10.302.0123.0000.0000	ATENCAO ESPECIALIZADA A SAUDE		5.748.988,73	5.748.988,73
10.302.0123.2621.0000	MANUTENCAO DA REDE DE HOSPITAIS DO MUNICIPIO		5.748.988,73	5.748.988,73
10.302.0123.2621.0006	MANUTENCAO DA REDE DE HOSPITAIS DO MUNICIPIO		5.748.988,73	5.748.988,73
TOTAL			5.748.988,73	5.748.988,73

PREFEITURA MUNICIPAL DE FORTALEZA

25913 - HOSPITAL DISTRITAL GONZAGA MOTA/JOSE WALTER

EXERCÍCIO DE 2020

ANEXO 9

ORÇAMENTO SEGURIDADE

DEMONSTRATIVO DAS DESPESAS POR ÓRGÃO E FUNÇÃO

	SEGURANCA PUBLICA	ASSISTENCIA SOCIAL	PREVIDENCIA SOCIAL	SAUDE
HOSPITAL DISTRITAL GONZAGA MOTA/JOSE WALTER	-	-	-	5.748.988,73
TOTAL				5.748.988,73

PREFEITURA MUNICIPAL DE FORTALEZA

EXERCÍCIO DE 2020

ANEXO 11

ORÇAMENTO SEGURIDADE

25913 - HOSPITAL DISTRITAL GONZAGA MOTA/JOSE WALTER

NATUREZA DA DESPESA

CÓDIGO	ESPECIFICAÇÃO	CRÉDITOS ORÇAMENTÁRIOS E SUPLEMENTARES	CRÉDITOS ESPECIAIS E EXTRAORDINÁRIOS	TOTAL	REALIZADA EMPENHADA NO ANO	DIFERENÇA SALDO A EMPENHAR
3.0.0.0.00	DESPESAS CORRENTES	5.835.618,00		5.835.618,00	5.748.988,73	86.629,27
3.3.0.0.00	OUTRAS DESPESAS CORRENTES	5.835.618,00		5.835.618,00	5.748.988,73	86.629,27
4.0.0.0.00	DESPESAS DE CAPITAL	23.000,00		23.000,00		23.000,00
4.4.0.0.00	INVESTIMENTOS	23.000,00		23.000,00		23.000,00
	TOTAL	5.858.618,00		5.858.618,00	5.748.988,73	109.629,27

PREFEITURA MUNICIPAL DE FORTALEZA

EXERCÍCIO DE 2020

ANEXO 2

ORÇAMENTO SEGURIDADE

25914 - HOSPITAL DISTRITAL NOSSA SENHORA DA CONCEICAO

NATUREZA DA DESPESA

CÓDIGO	ESPECIFICAÇÃO	ELEMENTO	MODALIDADE	CATEGORIA / GRUPO
TOTAL				0,00

PREFEITURA MUNICIPAL DE FORTALEZA

EXERCÍCIO DE 2020

ANEXO 6

ORÇAMENTO SEGURIDADE

25914 - HOSPITAL DISTRITAL NOSSA SENHORA DA CONCEICAO

PROGRAMA DE TRABALHO

CÓDIGO	ESPECIFICAÇÃO	OPERAÇÃO ESPECIAL	PROJETO	ATIVIDADE	TOTAL
TOTAL					

PREFEITURA MUNICIPAL DE FORTALEZA

EXERCÍCIO DE 2020

ANEXO 7

ORÇAMENTO SEGURIDADE

25914 - HOSPITAL DISTRITAL NOSSA SENHORA DA CONCEICAO

PROGRAMA DE TRABALHO

CÓDIGO	ESPECIFICAÇÃO	OPERAÇÃO ESPECIAL	PROJETO	ATIVIDADE	TOTAL
TOTAL					

PREFEITURA MUNICIPAL DE FORTALEZA

EXERCÍCIO DE 2020

ANEXO 8

ORÇAMENTO SEGURIDADE

25914 - HOSPITAL DISTRITAL NOSSA SENHORA DA CONCEICAO

PROGRAMA DE TRABALHO

CÓDIGO	ESPECIFICAÇÃO	ORDINÁRIO	VINCULADO	TOTAL
TOTAL				

PREFEITURA MUNICIPAL DE FORTALEZA

25914 - HOSPITAL DISTRITAL NOSSA SENHORA DA CONCEICAO

EXERCÍCIO DE 2020

ANEXO 9

ORÇAMENTO SEGURIDADE

DEMONSTRATIVO DAS DESPESAS POR ÓRGÃO E FUNÇÃO

TOTAL

-

PREFEITURA MUNICIPAL DE FORTALEZA

EXERCÍCIO DE 2020

ANEXO 11

ORÇAMENTO SEGURIDADE

25914 - HOSPITAL DISTRITAL NOSSA SENHORA DA CONCEICAO

NATUREZA DA DESPESA

CÓDIGO	ESPECIFICAÇÃO	CRÉDITOS ORÇAMENTÁRIOS E SUPLEMENTARES	CRÉDITOS ESPECIAIS E EXTRAORDINÁRIOS	TOTAL	REALIZADA EMPENHADA NO ANO	DIFERENÇA SALDO A EMPENHAR
3.0.0.0.00	DESPESAS CORRENTES	29.000,00		29.000,00		29.000,00
3.3.0.0.00	OUTRAS DESPESAS CORRENTES	29.000,00		29.000,00		29.000,00
4.0.0.0.00	DESPESAS DE CAPITAL	2.000,00		2.000,00		2.000,00
4.4.0.0.00	INVESTIMENTOS	2.000,00		2.000,00		2.000,00
TOTAL		31.000,00		31.000,00		31.000,00

PREFEITURA MUNICIPAL DE FORTALEZA

EXERCÍCIO DE 2020

ANEXO 2

ORÇAMENTO SEGURIDADE

25915 - HOSPITAL DISTRITAL GONZAGA MOTA/MESSEJANA

CÓDIGO	ESPECIFICAÇÃO	NATUREZA DA DESPESA		CATEGORIA / GRUPO
		ELEMENTO	MODALIDADE	
3.0.0.0.00	DESPESAS CORRENTES			6.841432,26
3.3.0.0.00	OUTRAS DESPESAS CORRENTES			6.841432,26
3.3.9.0.00	APLICACOES DIRETAS		6.841432,26	
3.3.9.0.30	MATERIAL DE CONSUMO	3.321567,14		
3.3.9.0.39	OUTROS SERVICOS DE TERCEIROS - PESSOA JURIDICA	2.996.622,58		
3.3.9.0.40	SERVICOS DE TECNOLOGIA DA INFORMACAO E COMUNICACAO - PESSOA JURIDICA	448,00		
3.3.9.0.92	DESPESAS DE EXERCICIOS ANTERIORES	304.000,41		
3.3.9.0.93	INDENIZACOES E RESTITUICOES	218.794,13		
TOTAL				6.841.432,26

PREFEITURA MUNICIPAL DE FORTALEZA

EXERCÍCIO DE 2020

ANEXO 6

ORÇAMENTO SEGURIDADE

25915 - HOSPITAL DISTRITAL GONZAGA MOTA/MESSEJANA

CÓDIGO	ESPECIFICAÇÃO	PROGRAMA DE TRABALHO			TOTAL
		OPERAÇÃO ESPECIAL	PROJETO	ATIVIDADE	
10.000.0000.0000.0000	SAUDE			6.841432,26	6.841432,26
10.302.0000.0000.0000	ASSISTENCIA HOSPITALAR E AMBULATORIAL			6.841432,26	6.841432,26
10.302.0123.0000.0000	ATENCAO ESPECIALIZADA A SAUDE			6.841432,26	6.841432,26
10.302.0123.2621.0000	MANUTENCAO DA REDE DE HOSPITAIS DO MUNICIPIO			6.841432,26	6.841432,26
10.302.0123.2621.0008	MANUTENCAO DA REDE DE HOSPITAIS DO MUNICIPIO			6.841432,26	6.841432,26
TOTAL				6.841.432,26	6.841.432,26

PREFEITURA MUNICIPAL DE FORTALEZA

EXERCÍCIO DE 2020

ANEXO 7

ORÇAMENTO SEGURIDADE

25915 - HOSPITAL DISTRITAL GONZAGA MOTA/MESSEJANA

PROGRAMA DE TRABALHO

CÓDIGO	ESPECIFICAÇÃO	OPERAÇÃO ESPECIAL	PROJETO	ATIVIDADE	TOTAL
10.000.0000.0000.0000	SAUDE			6.841432,26	6.841432,26
10.302.0000.0000.0000	ASSISTENCIA HOSPITALAR E AMBULATORIAL			6.841432,26	6.841432,26
10.302.0123.0000.0000	ATENCAO ESPECIALIZADA A SAUDE			6.841432,26	6.841432,26
10.302.0123.2621.0000	MANUTENCAO DA REDE DE HOSPITAIS DO MUNICIPIO			6.841432,26	6.841432,26
10.302.0123.2621.0008	MANUTENCAO DA REDE DE HOSPITAIS DO MUNICIPIO			6.841432,26	6.841432,26
TOTAL				6.841.432,26	6.841.432,26

PREFEITURA MUNICIPAL DE FORTALEZA

EXERCÍCIO DE 2020

ANEXO 8

ORÇAMENTO SEGURIDADE

25915 - HOSPITAL DISTRITAL GONZAGA MOTA/MESSEJANA

PROGRAMA DE TRABALHO

CÓDIGO	ESPECIFICAÇÃO	ORDINÁRIO	VINCULADO	TOTAL
10.000.0000.0000.0000	SAUDE		6.841432,26	6.841432,26
10.302.0000.0000.0000	ASSISTENCIA HOSPITALAR E AMBULATORIAL		6.841432,26	6.841432,26
10.302.0123.0000.0000	ATENCAO ESPECIALIZADA A SAUDE		6.841432,26	6.841432,26
10.302.0123.2621.0000	MANUTENCAO DA REDE DE HOSPITAIS DO MUNICIPIO		6.841432,26	6.841432,26
10.302.0123.2621.0008	MANUTENCAO DA REDE DE HOSPITAIS DO MUNICIPIO		6.841432,26	6.841432,26
TOTAL			6.841.432,26	6.841.432,26

PREFEITURA MUNICIPAL DE FORTALEZA

25915 - HOSPITAL DISTRITAL GONZAGA MOTA/MESSEJANA

EXERCÍCIO DE 2020

ANEXO 9

ORÇAMENTO SEGURIDADE

DEMONSTRATIVO DAS DESPESAS POR ÓRGÃO E FUNÇÃO

	SEGURANCA PUBLICA	ASSISTENCIA SOCIAL	PREVIDENCIA SOCIAL	SAUDE
HOSPITAL DISTRITAL GONZAGA MOTA/MESSEJANA	-	-	-	6.841.432,26
TOTAL				6.841.432,26

PREFEITURA MUNICIPAL DE FORTALEZA

EXERCÍCIO DE 2020

ANEXO 11

ORÇAMENTO SEGURIDADE

25915 - HOSPITAL DISTRITAL GONZAGA MOTA/MESSEJANA

NATUREZA DA DESPESA

CÓDIGO	ESPECIFICAÇÃO	CRÉDITOS ORÇAMENTÁRIOS E SUPLEMENTARES	CRÉDITOS ESPECIAIS E EXTRAORDINÁRIOS	TOTAL	REALIZADA EMPENHADA NO ANO	DIFERENÇA SALDO A EMPENHAR
3.0.0.0.00	DESPESAS CORRENTES	6.955.651,00		6.955.651,00	6.841.432,26	114.218,74
3.3.0.0.00	OUTRAS DESPESAS CORRENTES	6.955.651,00		6.955.651,00	6.841.432,26	114.218,74
4.0.0.0.00	DESPESAS DE CAPITAL	198.000,00		198.000,00		198.000,00
4.4.0.0.00	INVESTIMENTOS	198.000,00		198.000,00		198.000,00
	TOTAL	7.153.651,00		7.153.651,00	6.841.432,26	312.218,74

PREFEITURA MUNICIPAL DE FORTALEZA

EXERCÍCIO DE 2020

ANEXO 2

ORÇAMENTO SEGURIDADE

25916 - HOSPITAL DISTRITAL EDMILSON BARROS DE OLIVEIRA

NATUREZA DA DESPESA

CÓDIGO	ESPECIFICAÇÃO	ELEMENTO	MODALIDADE	CATEGORIA / GRUPO
3.0.0.0.00	DESPESAS CORRENTES			5.786.421,89
3.3.0.0.00	OUTRAS DESPESAS CORRENTES			5.786.421,89
3.3.9.0.00	APLICACOES DIRETAS		5.786.421,89	
3.3.9.0.30	MATERIAL DE CONSUMO	3.114.729,05		
3.3.9.0.39	OUTROS SERVICOS DE TERCEIROS - PESSOA JURIDICA	2.164.889,57		
3.3.9.0.40	SERVICOS DE TECNOLOGIA DA INFORMACAO E COMUNICACAO - PESSOA JURIDICA	11661,62		
3.3.9.0.92	DESPESAS DE EXERCICIOS ANTERIORES	354.797,79		
3.3.9.0.93	INDENIZACOES E RESTITUICOES	140.343,86		
4.0.0.0.00	DESPESAS DE CAPITAL			294.080,94
4.4.0.0.00	INVESTIMENTOS			294.080,94
4.4.9.0.00	APLICACOES DIRETAS		294.080,94	
4.4.9.0.52	EQUIPAMENTOS E MATERIAL PERMANENTE	294.080,94		
TOTAL				6.080.502,83

PREFEITURA MUNICIPAL DE FORTALEZA

EXERCÍCIO DE 2020

ANEXO 6

ORÇAMENTO SEGURIDADE

25916 - HOSPITAL DISTRITAL EDMILSON BARROS DE OLIVEIRA

PROGRAMA DE TRABALHO

CÓDIGO	ESPECIFICAÇÃO	OPERAÇÃO ESPECIAL	PROJETO	ATIVIDADE	TOTAL
10.000.0000.0000.0000	SAUDE		294.080,94	5.786.421,89	6.080.502,83
10.302.0000.0000.0000	ASSISTENCIA HOSPITALAR E AMBULATORIAL		294.080,94	5.786.421,89	6.080.502,83
10.302.0123.0000.0000	ATENCAO ESPECIALIZADA A SAUDE		294.080,94	5.786.421,89	6.080.502,83
10.302.0123.1796.0000	AQUISICAO DE EQUIPAMENTOS, MOBILIARIOS E VEICULOS		294.080,94		294.080,94
10.302.0123.1796.0064	AQUISICAO DE EQUIPAMENTOS, MOBILIARIOS E VEICULOS		294.080,94		294.080,94
10.302.0123.2621.0000	MANUTENCAO DA REDE DE HOSPITAIS DO MUNICIPIO			5.786.421,89	5.786.421,89
10.302.0123.2621.0009	MANUTENCAO DA REDE DE HOSPITAIS DO MUNICIPIO			5.786.421,89	5.786.421,89
TOTAL			294.080,94	5.786.421,89	6.080.502,83

PREFEITURA MUNICIPAL DE FORTALEZA

EXERCÍCIO DE 2020

ANEXO 7

ORÇAMENTO SEGURIDADE

25916 - HOSPITAL DISTRITAL EDMILSON BARROS DE OLIVEIRA

PROGRAMA DE TRABALHO

CÓDIGO	ESPECIFICAÇÃO	OPERAÇÃO ESPECIAL	PROJETO	ATIVIDADE	TOTAL
10.000.0000.0000.0000	SAUDE		294.080,94	5.786.421,89	6.080.502,83
10.302.0000.0000.0000	ASSISTENCIA HOSPITALAR E AMBULATORIAL		294.080,94	5.786.421,89	6.080.502,83
10.302.0123.0000.0000	ATENCAO ESPECIALIZADA A SAUDE		294.080,94	5.786.421,89	6.080.502,83
10.302.0123.1796.0000	AQUISICAO DE EQUIPAMENTOS, MOBILIARIOS E VEICULOS		294.080,94		294.080,94
10.302.0123.1796.0064	AQUISICAO DE EQUIPAMENTOS, MOBILIARIOS E VEICULOS		294.080,94		294.080,94
10.302.0123.2621.0000	MANUTENCAO DA REDE DE HOSPITAIS DO MUNICIPIO			5.786.421,89	5.786.421,89
10.302.0123.2621.0009	MANUTENCAO DA REDE DE HOSPITAIS DO MUNICIPIO			5.786.421,89	5.786.421,89
TOTAL			294.080,94	5.786.421,89	6.080.502,83

PREFEITURA MUNICIPAL DE FORTALEZA

EXERCÍCIO DE 2020

ANEXO 8

ORÇAMENTO SEGURIDADE

25916 - HOSPITAL DISTRITAL EDMILSON BARROS DE OLIVEIRA

PROGRAMA DE TRABALHO

CÓDIGO	ESPECIFICAÇÃO	ORDINÁRIO	VINCULADO	TOTAL
10.000.0000.0000.0000	SAUDE		6.080.502,83	6.080.502,83
10.302.0000.0000.0000	ASSISTENCIA HOSPITALAR E AMBULATORIAL		6.080.502,83	6.080.502,83
10.302.0123.0000.0000	ATENCAO ESPECIALIZADA A SAUDE		6.080.502,83	6.080.502,83
10.302.0123.1796.0000	AQUISICAO DE EQUIPAMENTOS, MOBILIARIOS E VEICULOS		294.080,94	294.080,94
10.302.0123.1796.0064	AQUISICAO DE EQUIPAMENTOS, MOBILIARIOS E VEICULOS		294.080,94	294.080,94
10.302.0123.2621.0000	MANUTENCAO DA REDE DE HOSPITAIS DO MUNICIPIO		5.786.421,89	5.786.421,89
10.302.0123.2621.0009	MANUTENCAO DA REDE DE HOSPITAIS DO MUNICIPIO		5.786.421,89	5.786.421,89
TOTAL			6.080.502,83	6.080.502,83

PREFEITURA MUNICIPAL DE FORTALEZA

25916 - HOSPITAL DISTRITAL EDMILSON BARROS DE OLIVEIRA

EXERCÍCIO DE 2020

ANEXO 9

ORÇAMENTO SEGURIDADE

DEMONSTRATIVO DAS DESPESAS POR ÓRGÃO E FUNÇÃO

	SEGURANCA PUBLICA	ASSISTENCIA SOCIAL	PREVIDENCIA SOCIAL	SAUDE
HOSPITAL DISTRITAL EDMILSON BARROS DE OLIVEIRA	-	-	-	6.080.502,83
TOTAL				6.080.502,83

PREFEITURA MUNICIPAL DE FORTALEZA

EXERCÍCIO DE 2020

ANEXO 11

ORÇAMENTO SEGURIDADE

25916 - HOSPITAL DISTRITAL EDMILSON BARROS DE OLIVEIRA

NATUREZA DA DESPESA

CÓDIGO	ESPECIFICAÇÃO	CRÉDITOS ORÇAMENTÁRIOS E SUPLEMENTARES	CRÉDITOS ESPECIAIS E EXTRAORDINÁRIOS	TOTAL	REALIZADA EMPENHADA NO ANO	DIFERENÇA SALDO A EMPENHAR
3.0.0.0.00	DESPESAS CORRENTES	5.993.352,00		5.993.352,00	5.786.421,89	206.930,11
3.3.0.0.00	OUTRAS DESPESAS CORRENTES	5.993.352,00		5.993.352,00	5.786.421,89	206.930,11
4.0.0.0.00	DESPESAS DE CAPITAL	297.745,00		297.745,00	294.080,94	3.664,06
4.4.0.0.00	INVESTIMENTOS	297.745,00		297.745,00	294.080,94	3.664,06
TOTAL		6.291.097,00		6.291.097,00	6.080.502,83	210.594,17

PREFEITURA MUNICIPAL DE FORTALEZA

EXERCÍCIO DE 2020

ANEXO 2

ORÇAMENTO SEGURIDADE

25918 - HOSPITAL E MATERNIDADE DRA ZILDA ARNS NEUMANN

CÓDIGO	ESPECIFICAÇÃO	NATUREZA DA DESPESA		CATEGORIA / GRUPO
		ELEMENTO	MODALIDADE	
3.0.0.0.00	DESPESAS CORRENTES			25.486.679,88
3.3.0.0.00	OUTRAS DESPESAS CORRENTES			25.486.679,88
3.3.9.0.00	APLICACOES DIRETAS		25.486.679,88	
3.3.9.0.30	MATERIAL DE CONSUMO	9.484.245,59		
3.3.9.0.39	OUTROS SERVICOS DE TERCEIROS - PESSOA JURIDICA	13.571.831,31		
3.3.9.0.92	DESPESAS DE EXERCICIOS ANTERIORES	2.165.580,42		
3.3.9.0.93	INDENIZACOES E RESTITUICOES	265.022,56		
4.0.0.0.00	DESPESAS DE CAPITAL			204.828,56
4.4.0.0.00	INVESTIMENTOS			204.828,56
4.4.9.0.00	APLICACOES DIRETAS		204.828,56	
4.4.9.0.52	EQUIPAMENTOS E MATERIAL PERMANENTE	204.828,56		
TOTAL				25.691.508,44

PREFEITURA MUNICIPAL DE FORTALEZA

EXERCÍCIO DE 2020

ANEXO 6

ORÇAMENTO SEGURIDADE

25918 - HOSPITAL E MATERNIDADE DRA ZILDA ARNS NEUMANN

CÓDIGO	ESPECIFICAÇÃO	OPERAÇÃO ESPECIAL	PROGRAMA DE TRABALHO		TOTAL
			PROJETO	ATIVIDADE	
10.000.0000.0000.0000	SAUDE		204.828,56	25.486.679,88	25.691.508,44
10.302.0000.0000.0000	ASSISTENCIA HOSPITALAR E AMBULATORIAL		204.828,56	25.486.679,88	25.691.508,44
10.302.0124.0000.0000	ATENCAO TERCIARIA A SAUDE		204.828,56	25.486.679,88	25.691.508,44
10.302.0124.1645.0000	AQUISICAO DE EQUIPAMENTOS, MOBILIARIOS E VEICULOS - HMDZAN		204.828,56		204.828,56
10.302.0124.1645.0002	AQUISICAO DE EQUIPAMENTOS, MOBILIARIOS E VEICULOS		204.828,56		204.828,56
10.302.0124.2545.0000	MANUTENCAO DO HOSPITAL E MATERNIDADE DRA ZILDA ARNS NEUMANN			24.613.209,54	24.613.209,54
10.302.0124.2545.0001	MANUTENCAO DO HOSPITAL E MATERNIDADE DRA ZILDA ARNS NEUMANN			24.613.209,54	24.613.209,54
10.302.0124.2875.0000	AQUISICAO DE ORTESE/PROTESE E MATERIAL ESPECIALIZADO HOSPITALAR			873.470,34	873.470,34
10.302.0124.2875.0001	AQUISICAO DE ORTESE/PROTESE E MATERIAL ESPECIALIZADO HOSPITALAR			873.470,34	873.470,34
TOTAL			204.828,56	25.486.679,88	25.691.508,44

PREFEITURA MUNICIPAL DE FORTALEZA

EXERCÍCIO DE 2020

ANEXO 7

ORÇAMENTO SEGURIDADE

25918 - HOSPITAL E MATERNIDADE DRA ZILDA ARNS NEUMANN

PROGRAMA DE TRABALHO

CÓDIGO	ESPECIFICAÇÃO	OPERAÇÃO ESPECIAL	PROJETO	ATIVIDADE	TOTAL
10.000.0000.0000.0000	SAUDE		204.828,56	25.486.679,88	25.691.508,44
10.302.0000.0000.0000	ASSISTENCIA HOSPITALAR E AMBULATORIAL		204.828,56	25.486.679,88	25.691.508,44
10.302.0124.0000.0000	ATENCAO TERCIARIA A SAUDE		204.828,56	25.486.679,88	25.691.508,44
10.302.0124.1645.0000	AQUISICAO DE EQUIPAMENTOS, MOBILIARIOS E VEICULOS - HMDZAN		204.828,56		204.828,56
10.302.0124.1645.0002	AQUISICAO DE EQUIPAMENTOS, MOBILIARIOS E VEICULOS		204.828,56		204.828,56
10.302.0124.2545.0000	MANUTENCAO DO HOSPITAL E MATERNIDADE DRA ZILDA ARNS NEUMANN			24.613.209,54	24.613.209,54
10.302.0124.2545.0001	MANUTENCAO DO HOSPITAL E MATERNIDADE DRA ZILDA ARNS NEUMANN			24.613.209,54	24.613.209,54
10.302.0124.2875.0000	AQUISICAO DE ORTESE/PROTESE E MATERIAL ESPECIALIZADO HOSPITALAR			873.470,34	873.470,34
10.302.0124.2875.0001	AQUISICAO DE ORTESE/PROTESE E MATERIAL ESPECIALIZADO HOSPITALAR			873.470,34	873.470,34
TOTAL			204.828,56	25.486.679,88	25.691.508,44

PREFEITURA MUNICIPAL DE FORTALEZA

EXERCÍCIO DE 2020

ANEXO 8

ORÇAMENTO SEGURIDADE

25918 - HOSPITAL E MATERNIDADE DRA ZILDA ARNS NEUMANN

PROGRAMA DE TRABALHO

CÓDIGO	ESPECIFICAÇÃO	ORDINÁRIO	VINCULADO	TOTAL
10.000.0000.0000.0000	SAUDE		25.691.508,44	25.691.508,44
10.302.0000.0000.0000	ASSISTENCIA HOSPITALAR E AMBULATORIAL		25.691.508,44	25.691.508,44
10.302.0124.0000.0000	ATENCAO TERCIARIA A SAUDE		25.691.508,44	25.691.508,44
10.302.0124.1645.0000	AQUISICAO DE EQUIPAMENTOS, MOBILIARIOS E VEICULOS - HMDZAN		204.828,56	204.828,56
10.302.0124.1645.0002	AQUISICAO DE EQUIPAMENTOS, MOBILIARIOS E VEICULOS		204.828,56	204.828,56
10.302.0124.2545.0000	MANUTENCAO DO HOSPITAL E MATERNIDADE DRA ZILDA ARNS NEUMANN		24.613.209,54	24.613.209,54
10.302.0124.2545.0001	MANUTENCAO DO HOSPITAL E MATERNIDADE DRA ZILDA ARNS NEUMANN		24.613.209,54	24.613.209,54
10.302.0124.2875.0000	AQUISICAO DE ORTESE/PROTESE E MATERIAL ESPECIALIZADO HOSPITALAR		873.470,34	873.470,34
10.302.0124.2875.0001	AQUISICAO DE ORTESE/PROTESE E MATERIAL ESPECIALIZADO HOSPITALAR		873.470,34	873.470,34
TOTAL			25.691.508,44	25.691.508,44

PREFEITURA MUNICIPAL DE FORTALEZA

25918 - HOSPITAL E MATERNIDADE DRA ZILDA ARNS NEUMANN

EXERCÍCIO DE 2020

ANEXO 9

ORÇAMENTO SEGURIDADE

DEMONSTRATIVO DAS DESPESAS POR ÓRGÃO E FUNÇÃO

	SEGURANCA PUBLICA	ASSISTENCIA SOCIAL	PREVIDENCIA SOCIAL	SAUDE
HOSPITAL E MATERNIDADE DRA ZILDA ARNS NEUMANN	-	-	-	25.691.508,44
TOTAL				25.691.508,44

PREFEITURA MUNICIPAL DE FORTALEZA

EXERCÍCIO DE 2020

ANEXO 11

ORÇAMENTO SEGURIDADE

25918 - HOSPITAL E MATERNIDADE DRA ZILDA ARNS NEUMANN

NATUREZA DA DESPESA

CÓDIGO	ESPECIFICAÇÃO	CRÉDITOS ORÇAMENTÁRIOS E SUPLEMENTARES	CRÉDITOS ESPECIAIS E EXTRAORDINÁRIOS	TOTAL	REALIZADA EMPENHADA NO ANO	DIFERENÇA SALDO A EMPENHAR
3.0.0.0.00	DESPESAS CORRENTES	25.605.247,00		25.605.247,00	25.486.679,88	118.567,12
3.3.0.0.00	OUTRAS DESPESAS CORRENTES	25.605.247,00		25.605.247,00	25.486.679,88	118.567,12
4.0.0.0.00	DESPESAS DE CAPITAL	473.706,00		473.706,00	204.828,56	268.877,44
4.4.0.0.00	INVESTIMENTOS	473.706,00		473.706,00	204.828,56	268.877,44
	TOTAL	26.078.953,00		26.078.953,00	25.691.508,44	387.444,56

PREFEITURA MUNICIPAL DE FORTALEZA

EXERCÍCIO DE 2020

ANEXO 2

ORÇAMENTO SEGURIDADE

25000 - SECRETARIA MUNICIPAL DA SAUDE

CÓDIGO	ESPECIFICAÇÃO	NATUREZA DA DESPESA		CATEGORIA / GRUPO
		ELEMENTO	MODALIDADE	
3.0.0.0.00	DESPESAS CORRENTES			2.599.290.439,12
3.10.0.00	PESSOAL E ENCARGOS SOCIAIS			1.087.750.489,85
3.19.0.00	APLICACOES DIRETAS		910.769.910,54	
3.19.0.04	CONTRATAÇÃO POR TEMPO DETERMINADO	72.946.771,41		
3.19.0.05	OUTROS BENEFÍCIOS PREVIDENCIÁRIOS DO SERVIDOR OU DO MILITAR	26.235,51		
3.19.0.11	VENCIMENTOS E VANTAGENS FIXAS - PESSOAL CIVIL	815.921.815,81		
3.19.0.13	CONTRIBUIÇÕES PATRONAIS	15.209.898,86		
3.19.0.16	OUTRAS DESPESAS VARIÁVEIS - PESSOAL CIVIL	1.376.496,65		
3.19.0.92	DESPESAS DE EXERCÍCIOS ANTERIORES	2.785.535,66		
3.19.0.94	INDENIZAÇÕES RESTITUIÇÕES TRABALHISTAS	277.776,54		
3.19.0.96	RESSARCIMENTO DESPESAS DE PESSOAL REQUISITADO	2.225.380,10		
3.19.100	APLICAÇÃO DIRETA DECORRENTE DE OPERAÇÃO ENTRE ÓRGÃOS, FUNDOS E ENTIDADES INTEGRANTES DOS ORÇAMENTOS FISCAL E DA SEGURIDADE SOCIAL		176.980.579,31	
3.19.113	CONTRIBUIÇÕES PATRONAIS	176.980.579,31		
3.3.0.0.00	OUTRAS DESPESAS CORRENTES			15.115.39.949,27
3.3.5.0.00	TRANSFERÊNCIAS DE INSTITUIÇÕES PRIVADAS		747.080.651,08	
3.3.5.0.39	OUTROS SERVIÇOS DE TERCEIROS - PESSOA JURÍDICA	747.080.651,08		
3.3.9.0.00	APLICACOES DIRETAS		764.459.298,19	
3.3.9.0.08	OUTROS BENEFÍCIOS ASSISTENCIAIS DO SERVIDOR E DO MILITAR	296.614,92		
3.3.9.0.14	DIÁRIAS - CIVIL	8.550,00		
3.3.9.0.30	MATERIAL DE CONSUMO	138.129.679,27		
3.3.9.0.32	MATERIAL DE DISTRIBUIÇÃO GRATUITA	7.661.936,56		
3.3.9.0.34	OUTRAS DESPESAS DE PESSOAL DECORRENTES DE CONTRATOS DE TERCEIRIZAÇÃO	55.924.276,25		
3.3.9.0.36	OUTROS SERVIÇOS DE TERCEIROS - PESSOA FÍSICA	80.107.694,44		
3.3.9.0.37	LOCAÇÃO DE MÃO DE OBRA	96.506.720,88		
3.3.9.0.39	OUTROS SERVIÇOS DE TERCEIROS - PESSOA JURÍDICA	326.803.269,08		
3.3.9.0.40	SERVIÇOS DE TECNOLOGIA DA INFORMAÇÃO E COMUNICAÇÃO - PESSOA JURÍDICA	343.435,45		
3.3.9.0.46	AUXÍLIO-ALIMENTAÇÃO	18.457.026,02		

PREFEITURA MUNICIPAL DE FORTALEZA

EXERCÍCIO DE 2020

ANEXO 2

ORÇAMENTO SEGURIDADE

25000 - SECRETARIA MUNICIPAL DA SAUDE

CÓDIGO	ESPECIFICAÇÃO	NATUREZA DA DESPESA		
		ELEMENTO	MODALIDADE	CATEGORIA / GRUPO
3.3.9.0.47	OBRIGACOES TRIBUTARIAS CONTRIBUTIVAS	15.317.511,01		
3.3.9.0.48	OUTROS AUXILIOS FINANCEIROS A PESSOAS FISICAS	198.824,58		
3.3.9.0.91	SENTENCAS JUDICIAIS	9.508.972,73		
3.3.9.0.92	DESPESAS DE EXERCICIOS ANTERIORES	9.350.554,63		
3.3.9.0.93	INDENIZACOES E RESTITUICOES	4.124.232,37		
4.0.0.0.00	DESPESAS DE CAPITAL			117.329.920,56
4.4.0.0.00	INVESTIMENTOS			117.329.920,56
4.4.9.0.00	APLICACOES DIRETAS		117.329.920,56	
4.4.9.0.30	MATERIAL DE CONSUMO	589.834,43		
4.4.9.0.39	OUTROS SERVICOS DE TERCEIROS - PESSOA JURIDICA	1.114.213,55		
4.4.9.0.51	OBRAS E INSTALACOES	55.810.323,96		
4.4.9.0.52	EQUIPAMENTOS E MATERIAL PERMANENTE	57.048.337,42		
4.4.9.0.92	DESPESAS DE EXERCICIOS ANTERIORES	507.171,04		
4.4.9.0.93	INDENIZACOES E RESTITUICOES	2.260.040,16		
TOTAL				2.716.620.359,68

PREFEITURA MUNICIPAL DE FORTALEZA

EXERCÍCIO DE 2020

ANEXO 7

25000 - SECRETARIA MUNICIPAL DA SAUDE

ORÇAMENTO SEGURIDADE

CONSOLIDAÇÃO DAS DESPESAS POR ÓRGÃO

CÓDIGO	ESPECIFICAÇÃO	OPERAÇÃO ESPECIAL	PROGRAMA DE TRABALHO		TOTAL
			PROJETO	ATIVIDADE	
10.000.0000.0000.0000	SAUDE		98.709.755,48	2.617.673.878,87	2.716.383.634,35
10.122.0000.0000.0000	ADMINISTRACAO GERAL		26.255.962,19	348.441.048,60	374.697.010,79
10.122.0001.0000.0000	GESTAO E MANUTENCAO		5.239,00	191873.503,46	191878.742,46
10.122.0001.1796.0000	AQUISICAO DE EQUIPAMENTOS, MOBILIARIOS E VEICULOS		5.239,00		5.239,00
10.122.0001.1796.0040	AQUISICAO DE EQUIPAMENTOS, MOBILIARIOS E VEICULOS		5.239,00		5.239,00
10.122.0001.12016.0000	MANUTENCAO E FUNCIONAMENTO ADMINISTRATIVO			50.078.482,56	50.078.482,56
10.122.0001.12016.0024	MANUTENCAO E FUNCIONAMENTO ADMINISTRATIVO			10.693.557,68	10.693.557,68
10.122.0001.12016.0025	MANUTENCAO E FUNCIONAMENTO ADMINISTRATIVO			39.384.824,63	39.384.824,63
10.122.0001.12016.0049	MANUTENCAO E FUNCIONAMENTO ADMINISTRATIVO			100,25	100,25
10.122.0001.2195.0000	REMUNERACAO DE PESSOAL ATIVO DO MUNICIPIO E ENCARGOS SOCIAIS			141795.020,90	141795.020,90
10.122.0001.2195.0027	REMUNERACAO DE PESSOAL ATIVO DO MUNICIPIO E ENCARGOS SOCIAIS - SEDE SMS			141795.020,90	141795.020,90
10.122.0120.0000.0000	GESTAO ESTRATEGICA E PARTICIPATIVA DO SUS			470.843,96	470.843,96
10.122.0120.2479.0000	GESTAO E MANUTENCAO DO CONSELHO MUNICIPAL DE SAUDE E DOS INSTRUMENTOS DE PARTICIPACAO			470.843,96	470.843,96
10.122.0120.2479.0001	GESTAO E MANUTENCAO DO CONSELHO MUNICIPAL DE SAUDE E DOS INSTRUMENTOS DE PARTICIPACAO			470.843,96	470.843,96
10.122.0121.0000.0000	GESTAO DO TRABALHO E EDUCACAO NA SAUDE			26.230.988,90	26.230.988,90
10.122.0121.2495.0000	GESTAO E MANUTENCAO DAS ACOES DA POLITICA DE EDUCACAO PERMANENTE EM SAUDE			26.230.988,90	26.230.988,90
10.122.0121.2495.0001	GESTAO E MANUTENCAO DAS ACOES DA POLITICA DE EDUCACAO PERMANENTE EM SAUDE			26.230.988,90	26.230.988,90
10.122.0206.0000.0000	PROGRAMA DE FORTALECIMENTO DE INCLUSAO SOCIAL E REDES DE ATENCAO - PROREDES		26.250.723,19		26.250.723,19
10.122.0206.1796.0000	AQUISICAO DE EQUIPAMENTOS, MOBILIARIOS E VEICULOS		26.250.723,19		26.250.723,19
10.122.0206.1796.0052	AQUISICAO DE EQUIPAMENTOS, MOBILIARIOS E VEICULOS		26.250.723,19		26.250.723,19
10.122.2020.0000.0000	ENFRENTAMENTO DE EMERGÊNCIA DE SAÚDE DECORRENTE DO CORONAVÍRUS			129.865.712,28	129.865.712,28
10.122.2020.2133.0000	ENFRENTAMENTO DA EMERGÊNCIA COVID 19			129.865.712,28	129.865.712,28
10.122.2020.2133.0001	ENFRENTAMENTO DA EMERGÊNCIA COVID 19			98.126.440,47	98.126.440,47
10.122.2020.2133.0002	ENFRENTAMENTO DA EMERGÊNCIA COVID 19			31739.271,81	31739.271,81
10.126.0000.0000.0000	TECNOLOGIA DA INFORMACAO		317.704,25		317.704,25
10.126.0001.0000.0000	GESTAO E MANUTENCAO		317.704,25		317.704,25
10.126.0001.1005.0000	AQUISICAO E IMPLANTACAO DE PRODUTOS E SERVICOS DE TI		317.704,25		317.704,25
10.126.0001.1005.0019	AQUISICAO E IMPLANTACAO DE PRODUTOS E SERVICOS DE TI		317.625,25		317.625,25

PREFEITURA MUNICIPAL DE FORTALEZA

25000 - SECRETARIA MUNICIPAL DA SAUDE

ORÇAMENTO SEGURIDADE

CONSOLIDAÇÃO DAS DESPESAS POR ÓRGÃO

EXERCÍCIO DE 2020

ANEXO 7

CÓDIGO	ESPECIFICAÇÃO	OPERAÇÃO ESPECIAL	PROGRAMA DE TRABALHO		
			PROJETO	ATIVIDADE	TOTAL
10.126.0001.1005.0020	AQUISICAO E IMPLANTACAO DE PRODUTOS E SERVICOS DE TI		79,00		79,00
10.3010000.0000.0000	ATENCAO BASICA		5.951.685,33	525.767.512,32	531719.197,65
10.3010119.0000.0000	ATENCAO PRIMARIA A SAUDE		5.951.685,33	525.767.512,32	531719.197,65
10.3010119.1686.0000	AMPLIACAO, REFORMA E MANUTENCAO PREDIAL DE UNIDADES DE SAUDE		5.824.630,94		5.824.630,94
10.3010119.1686.0001	AMPLIACAO, REFORMA E MANUTENCAO DE UNIDADES DE SAUDE		5.824.630,94		5.824.630,94
10.3010119.1687.0000	IMPLANTACAO DE UNIDADES DE SAUDE		127.054,39		127.054,39
10.3010119.1687.0001	IMPLANTACAO DE UNIDADES DE SAUDE		127.054,39		127.054,39
10.3010119.2195.0000	REMUNERACAO DE PESSOAL ATIVO DO MUNICIPIO E ENCARGOS SOCIAIS			337.168.718,13	337.168.718,13
10.3010119.2195.0028	REMUNERACAO DE PESSOAL ATIVO DO MUNICIPIO E ENCARGOS SOCIAIS - SEDE REGIONAIS			85.016.060,11	85.016.060,11
10.3010119.2195.0047	REMUNERACAO DE PESSOAL ATIVO DO MUNICIPIO E ENCARGOS SOCIAIS - AGENTES COMUNITARIOS DE SAUDE			72.249.310,09	72.249.310,09
10.3010119.2195.0048	REMUNERACAO DE PESSOAL ATIVO DO MUNICIPIO E ENCARGOS SOCIAIS - PSF / REGIONAIS			179.903.347,93	179.903.347,93
10.3010119.2504.0000	GESTAO E MANUTENCAO DAS ACOES DA ATENCAO PRIMARIA A SAUDE			188.598.794,19	188.598.794,19
10.3010119.2504.0001	GESTAO E MANUTENCAO DAS ACOES DA ATENCAO PRIMARIA A SAUDE			186.802.169,06	186.802.169,06
10.3010119.2504.0002	GESTAO E MANUTENCAO DAS ACOES DA ATENCAO PRIMARIA A SAUDE - SAUDE BUCAL			1796.625,13	1796.625,13
10.302.0000.0000.0000	ASSISTENCIA HOSPITALAR E AMBULATORIAL		48.390.698,64	1.641.118.660,76	1.689.509.359,40
10.302.0001.0000.0000	GESTAO E MANUTENCAO			346.625.120,05	346.625.120,05
10.302.0001.2195.0000	REMUNERACAO DE PESSOAL ATIVO DO MUNICIPIO E ENCARGOS SOCIAIS			346.625.120,05	346.625.120,05
10.302.0001.2195.0026	REMUNERACAO DE PESSOAL ATIVO DO MUNICIPIO E ENCARGOS SOCIAIS			346.625.120,05	346.625.120,05
10.302.0123.0000.0000	ATENCAO ESPECIALIZADA A SAUDE		36.459.457,92	1.150.266.937,55	1.186.726.395,47
10.302.0123.1618.0000	IMPLANTACAO DE EQUIPAMENTOS DE ATENCAO ESPECIALIZADA A SAUDE		4.519.040,29		4.519.040,29
10.302.0123.1618.0001	IMPLANTACAO DE EQUIPAMENTOS DE ATENCAO ESPECIALIZADA A SAUDE		2.993.772,07		2.993.772,07
10.302.0123.1618.0002	IMPLANTACAO DE EQUIPAMENTOS DE ATENCAO ESPECIALIZADA A SAUDE		1.525.268,22		1.525.268,22
10.302.0123.1638.0000	PROGRAMA DE ORTESES, PROTESES E MEIOS AUXILIARES DE LOCOMOCAO - OPME		632.210,85		632.210,85
10.302.0123.1638.0001	PROGRAMA DE ORTESES, PROTESES E MEIOS AUXILIARES DE LOCOMOCAO - OPME		632.210,85		632.210,85
10.302.0123.16410000	AMPLIACAO, REFORMA E MANUTENCAO PREDIAL DE EQUIPAMENTO DE ATENCAO ESPECIALIZADA A SAUDE		29.545.024,18		29.545.024,18
10.302.0123.16410001	AMPLIACAO, REFORMA E MANUTENCAO DE EQUIPAMENTO DE ATENCAO ESPECIALIZADA A SAUDE		29.545.024,18		29.545.024,18

PREFEITURA MUNICIPAL DE FORTALEZA

EXERCÍCIO DE 2020

ANEXO 7

25000 - SECRETARIA MUNICIPAL DA SAUDE

ORÇAMENTO SEGURIDADE

CONSOLIDAÇÃO DAS DESPESAS POR ÓRGÃO

CÓDIGO	ESPECIFICAÇÃO	OPERAÇÃO ESPECIAL	PROGRAMA DE TRABALHO		TOTAL
			PROJETO	ATIVIDADE	
10.302.0123.1796.0000	AQUISICAO DE EQUIPAMENTOS, MOBILIARIOS E VEICULOS		1763.182,60		1763.182,60
10.302.0123.1796.0056	AQUISICAO DE EQUIPAMENTOS, MOBILIARIOS E VEICULOS		191666,66		191666,66
10.302.0123.1796.0058	AQUISICAO DE EQUIPAMENTOS, MOBILIARIOS E VEICULOS		778.525,50		778.525,50
10.302.0123.1796.0059	AQUISICAO DE EQUIPAMENTOS, MOBILIARIOS E VEICULOS		498.909,50		498.909,50
10.302.0123.1796.0064	AQUISICAO DE EQUIPAMENTOS, MOBILIARIOS E VEICULOS		294.080,94		294.080,94
10.302.0123.2503.0000	REMUNERACAO DE PESSOAL ATIVO DO MUNICIPIO E ENCARGOS SOCIAIS - ATENCAO ESPECIALIZADA A SAUDE			216.127.070,47	216.127.070,47
10.302.0123.2503.0001	REMUNERACAO DE PESSOAL ATIVO DO MUNICIPIO E ENCARGOS SOCIAIS - ATENCAO ESPECIALIZADA			216.127.070,47	216.127.070,47
10.302.0123.2528.0000	GESTAO E MANUTENCAO DAS ACOES DA ATENCAO ESPECIALIZADA EM SAUDE - REDE PROPRIA			402.659.556,67	402.659.556,67
10.302.0123.2528.0001	GESTAO E MANUTENCAO DAS ACOES DA ATENCAO ESPECIALIZADA EM SAUDE - REDE PROPRIA			402.659.556,67	402.659.556,67
10.302.0123.2540.0000	GESTAO E MANUTENCAO DAS ACOES DA ATENCAO ESPECIALIZADA EM SAUDE - REDE PUBLICA FEDERAL, ESTADUAL E REDE COMPLEMENTAR			491493.877,83	491493.877,83
10.302.0123.2540.0005	GESTAO E MANUTENCAO DAS ACOES DA ATENCAO ESPECIALIZADA EM SAUDE - REDE PUBLICA FEDERAL, ESTADUAL E REDE COMPLEMENTAR			491493.877,83	491493.877,83
10.302.0123.2621.0000	MANUTENCAO DA REDE DE HOSPITAIS DO MUNICIPIO			39.986.432,58	39.986.432,58
10.302.0123.2621.0001	MANUTENCAO DA REDE DE HOSPITAIS DO MUNICIPIO			3.593.419,15	3.593.419,15
10.302.0123.2621.0003	MANUTENCAO DA REDE DE HOSPITAIS DO MUNICIPIO			9.464.847,23	9.464.847,23
10.302.0123.2621.0004	MANUTENCAO DA REDE DE HOSPITAIS DO MUNICIPIO			7.340.681,39	7.340.681,39
10.302.0123.2621.0005	MANUTENCAO DA REDE DE HOSPITAIS DO MUNICIPIO			1210.641,93	1210.641,93
10.302.0123.2621.0006	MANUTENCAO DA REDE DE HOSPITAIS DO MUNICIPIO			5.748.988,73	5.748.988,73
10.302.0123.2621.0008	MANUTENCAO DA REDE DE HOSPITAIS DO MUNICIPIO			6.841.432,26	6.841.432,26
10.302.0123.2621.0009	MANUTENCAO DA REDE DE HOSPITAIS DO MUNICIPIO			5.786.421,89	5.786.421,89
10.302.0124.0000.0000	ATENCAO TERCIARIA A SAUDE		10.002.051,78	144.226.603,16	154.228.654,94
10.302.0124.1645.0000	AQUISICAO DE EQUIPAMENTOS, MOBILIARIOS E VEICULOS - HMDZAN		204.828,56		204.828,56
10.302.0124.1645.0002	AQUISICAO DE EQUIPAMENTOS, MOBILIARIOS E VEICULOS		204.828,56		204.828,56
10.302.0124.1648.0000	AMPLIACAO, REFORMA E AQUISICAO DE EQUIPAMENTOS		9.797.223,22		9.797.223,22
10.302.0124.1648.0001	AMPLIACAO, REFORMA E AQUISICAO DE EQUIPAMENTOS		9.797.223,22		9.797.223,22
10.302.0124.2470.0000	ASSISTENCIA HOSPITALAR DE URGENCIA E EMERGENCIA			118.739.923,28	118.739.923,28
10.302.0124.2470.0001	ASSISTENCIA HOSPITALAR DE URGENCIA E EMERGENCIA			118.739.923,28	118.739.923,28

PREFEITURA MUNICIPAL DE FORTALEZA

EXERCÍCIO DE 2020

ANEXO 7

25000 - SECRETARIA MUNICIPAL DA SAUDE

ORÇAMENTO SEGURIDADE

CONSOLIDAÇÃO DAS DESPESAS POR ÓRGÃO

CÓDIGO	ESPECIFICAÇÃO	OPERAÇÃO ESPECIAL	PROGRAMA DE TRABALHO		
			PROJETO	ATIVIDADE	TOTAL
10.302.0124.2545.0000	MANUTENCAO DO HOSPITAL E MATERNIDADE DRA ZILDA ARNS NEUMANN			24.613.209,54	24.613.209,54
10.302.0124.2545.0001	MANUTENCAO DO HOSPITAL E MATERNIDADE DRA ZILDA ARNS NEUMANN			24.613.209,54	24.613.209,54
10.302.0124.2875.0000	AQUISICAO DE ORTESE/PROTESE E MATERIAL ESPECIALIZADO HOSPITALAR			873.470,34	873.470,34
10.302.0124.2875.0001	AQUISICAO DE ORTESE/PROTESE E MATERIAL ESPECIALIZADO HOSPITALAR			873.470,34	873.470,34
10.302.0206.0000.0000	PROGRAMA DE FORTALECIMENTO DE INCLUSAO SOCIAL E REDES DE ATENCAO - PROREDES		1929.188,94		1929.188,94
10.302.0206.1023.0000	DESENVOLVIMENTO INSTITUCIONAL DA SECRETARIA MUNICIPAL DA SAUDE - PROREDES		1929.188,94		1929.188,94
10.302.0206.1023.0002	DESENVOLVIMENTO INSTITUCIONAL DA SECRETARIA MUNICIPAL DA SAUDE - PROREDES		1929.188,94		1929.188,94
10.303.0000.0000.0000	SUPORTE PROFILATICO E TERAPEUTICO			27.879.465,25	27.879.465,25
10.303.0127.0000.0000	ASSISTENCIA FARMACEUTICA			27.879.465,25	27.879.465,25
10.303.0127.2518.0000	GESTAO E MANUTENCAO DAS ACOES DA ASSISTENCIA FARMACEUTICA			27.879.465,25	27.879.465,25
10.303.0127.2518.0001	GESTAO E MANUTENCAO DAS ACOES EM SAUDE DA ASSISTENCIA FARMACEUTICA			27.879.465,25	27.879.465,25
10.304.0000.0000.0000	VIGILANCIA SANITARIA			62.273.523,46	62.273.523,46
10.304.0128.0000.0000	VIGILANCIA A SAUDE			62.273.523,46	62.273.523,46
10.304.0128.2195.0000	REMUNERACAO DE PESSOAL ATIVO DO MUNICIPIO E ENCARGOS SOCIAIS			46.034.560,30	46.034.560,30
10.304.0128.2195.0029	REMUNERACAO DE PESSOAL ATIVO DO MUNICIPIO E ENCARGOS SOCIAIS - VIGILANCIA			46.034.560,30	46.034.560,30
10.304.0128.2239.0000	GESTAO E MANUTENCAO DAS ACOES DAS POLITICAS DE VIGILANCIA EM SAUDE			16.238.963,16	16.238.963,16
10.304.0128.2239.0001	MANUTENCAO DAS ACOES DAS POLITICAS DE VIGILANCIA EM SAUDE - SANITARIA, AMBIENTAL E EPIDEMIOLOGICA			16.238.963,16	16.238.963,16
10.305.0000.0000.0000	VIGILANCIA EPIDEMIOLOGICA			2.684.695,75	2.684.695,75
10.305.0128.0000.0000	VIGILANCIA A SAUDE			2.684.695,75	2.684.695,75
10.305.0128.2044.0000	GESTAO E MANUTENCAO DAS ACOES DA REDE DE ATENCAO AS CONDICoes CRONICAS			2.684.695,75	2.684.695,75
10.305.0128.2044.0005	GESTAO E MANUTENCAO DA REDE DE ATENCAO AS CONDICoes CRONICAS			2.684.695,75	2.684.695,75
10.4510000.0000.0000	INFRA-ESTRUTURA URBANA		17.793.705,07		17.793.705,07
10.4510206.0000.0000	PROGRAMA DE FORTALECIMENTO DE INCLUSAO SOCIAL E REDES DE ATENCAO - PROREDES		17.793.705,07		17.793.705,07
10.4510206.1445.0000	CONSTRUCAO DE EQUIPAMENTOS DE SAUDE		17.793.705,07		17.793.705,07
10.4510206.1445.0002	CONSTRUCAO DE EQUIPAMENTOS DE SAUDE		17.793.705,07		17.793.705,07
10.846.0000.0000.0000	OUTROS ENCARGOS ESPECIAIS			9.508.972,73	9.508.972,73
10.846.0012.0000.0000	ENCARGOS GERAIS DO MUNICIPIO			9.508.972,73	9.508.972,73
10.846.0012.2348.0000	CUMPRIMENTO DE SENTENÇAS JUDICIAIS			9.508.972,73	9.508.972,73
10.846.0012.2348.0002	CUMPRIMENTO DE SENTENÇAS JUDICIAIS			9.508.972,73	9.508.972,73
TOTAL			236.725,33	98.709.755,48	2.617.673.878,87
				2.716.620.359,68	



Prefeitura de
Fortaleza

**SECRETARIA MUNICIPAL DOS DIREITOS
HUMANOS E DESENVOLVIMENTO SOCIAL**

PREFEITURA MUNICIPAL DE FORTALEZA

EXERCÍCIO DE 2020

ANEXO 2

ORÇAMENTO SEGURIDADE

31101 - SECRETARIA MUNICIPAL DOS DIREITOS HUMANOS E DESENVOLVIMENTO SOCIAL

NATUREZA DA DESPESA

CÓDIGO	ESPECIFICAÇÃO	ELEMENTO	MODALIDADE	CATEGORIA / GRUPO
3.0.0.0.00	DESPESAS CORRENTES			28.433.000,75
3.10.0.00	PESSOAL E ENCARGOS SOCIAIS			19.615.763,20
3.19.0.00	APLICACOES DIRETAS		18.220.050,58	
3.19.0.05	OUTROS BENEFICIOS PREVIDENCIARIOS DO SERVIDOR OU DO MILITAR	178,86		
3.19.0.11	VENCIMENTOS E VANTAGENS FIXAS - PESSOAL CIVIL	16.127.212,22		
3.19.0.13	CONTRIBUICOES PATRONAIS	2.033.924,60		
3.19.0.92	DESPESAS DE EXERCICIOS ANTERIORES	36.716,81		
3.19.0.94	INDENIZACOES RESTITUICOES TRABALHISTAS	22.018,09		
3.19.100	APLICACAO DIRETA DECORRENTE DE OPERACAO ENTRE ORGAOS, FUNDOS E ENTIDADES INTEGRANTES DOS ORCAMENTOS FISCAL E DA SEGURIDADE SOCIAL		1.395.712,62	
3.19.113	CONTRIBUICOES PATRONAIS	1.395.712,62		
3.3.0.0.00	OUTRAS DESPESAS CORRENTES			8.817.237,55
3.3.9.0.00	APLICACOES DIRETAS		8.817.237,55	
3.3.9.0.08	OUTROS BENEFÍCIOS ASSISTENCIAIS DO SERVIDOR E DO MILITAR	1.837,38		
3.3.9.0.14	DIARIAS - CIVIL	1.440,00		
3.3.9.0.30	MATERIAL DE CONSUMO	34.804,38		
3.3.9.0.36	OUTROS SERVICOS DE TERCEIROS - PESSOA FISICA	23.435,22		
3.3.9.0.37	LOCACAO DE MAO DE OBRA	628.664,16		
3.3.9.0.39	OUTROS SERVICOS DE TERCEIROS - PESSOA JURIDICA	6.048.575,43		
3.3.9.0.40	SERVICOS DE TECNOLOGIA DA INFORMACAO E COMUNICACAO - PESSOA JURIDICA	860,00		
3.3.9.0.46	AUXILIO-ALIMENTACAO	759.847,00		
3.3.9.0.92	DESPESAS DE EXERCICIOS ANTERIORES	1213.196,51		
3.3.9.0.93	INDENIZACOES E RESTITUICOES	104.577,47		
TOTAL				28.433.000,75

PREFEITURA MUNICIPAL DE FORTALEZA

EXERCÍCIO DE 2020

ANEXO 6

ORÇAMENTO SEGURIDADE

31101 - SECRETARIA MUNICIPAL DOS DIREITOS HUMANOS E DESENVOLVIMENTO SOCIAL

PROGRAMA DE TRABALHO

CÓDIGO	ESPECIFICAÇÃO	OPERAÇÃO ESPECIAL	PROJETO	ATIVIDADE	TOTAL
08.000.0000.0000.0000	ASSISTENCIA SOCIAL			28.433.000,75	28.433.000,75
08.122.0000.0000.0000	ADMINISTRACAO GERAL			25.440.991,72	25.440.991,72
08.122.0001.0000.0000	GESTAO E MANUTENCAO			25.440.991,72	25.440.991,72
08.122.0001.2016.0000	MANUTENCAO E FUNCIONAMENTO ADMINISTRATIVO			5.825.228,52	5.825.228,52
08.122.0001.2016.0034	MANUTENCAO E FUNCIONAMENTO ADMINISTRATIVO			5.825.228,52	5.825.228,52
08.122.0001.2195.0000	REMUNERACAO DE PESSOAL ATIVO DO MUNICIPIO E ENCARGOS SOCIAIS			19.615.763,20	19.615.763,20
08.122.0001.2195.0035	REMUNERACAO DE PESSOAL ATIVO DO MUNICIPIO E ENCARGOS SOCIAIS			19.615.763,20	19.615.763,20
08.306.0000.0000.0000	ALIMENTACAO E NUTRICAO			2.992.009,03	2.992.009,03
08.306.0160.0000.0000	SEGURANCA ALIMENTAR E NUTRICIONAL - SAN			2.992.009,03	2.992.009,03
08.306.0160.2012.0000	MANUTENCAO DOS RESTAURANTES POPULARES			2.992.009,03	2.992.009,03
08.306.0160.2012.0001	MANUTENCAO DOS RESTAURANTES POPULARES			2.992.009,03	2.992.009,03
TOTAL				28.433.000,75	28.433.000,75

PREFEITURA MUNICIPAL DE FORTALEZA

EXERCÍCIO DE 2020

ANEXO 7

ORÇAMENTO SEGURIDADE

31101 - SECRETARIA MUNICIPAL DOS DIREITOS HUMANOS E DESENVOLVIMENTO SOCIAL

PROGRAMA DE TRABALHO

CÓDIGO	ESPECIFICAÇÃO	OPERAÇÃO ESPECIAL	PROJETO	ATIVIDADE	TOTAL
08.000.0000.0000.0000	ASSISTENCIA SOCIAL			28.433.000,75	28.433.000,75
08.122.0000.0000.0000	ADMINISTRACAO GERAL			25.440.991,72	25.440.991,72
08.122.0001.0000.0000	GESTAO E MANUTENCAO			25.440.991,72	25.440.991,72
08.122.0001.2016.0000	MANUTENCAO E FUNCIONAMENTO ADMINISTRATIVO			5.825.228,52	5.825.228,52
08.122.0001.2016.0034	MANUTENCAO E FUNCIONAMENTO ADMINISTRATIVO			5.825.228,52	5.825.228,52
08.122.0001.2195.0000	REMUNERACAO DE PESSOAL ATIVO DO MUNICIPIO E ENCARGOS SOCIAIS			19.615.763,20	19.615.763,20
08.122.0001.2195.0035	REMUNERACAO DE PESSOAL ATIVO DO MUNICIPIO E ENCARGOS SOCIAIS			19.615.763,20	19.615.763,20
08.306.0000.0000.0000	ALIMENTACAO E NUTRICAO			2.992.009,03	2.992.009,03
08.306.0160.0000.0000	SEGURANCA ALIMENTAR E NUTRICIONAL - SAN			2.992.009,03	2.992.009,03
08.306.0160.2012.0000	MANUTENCAO DOS RESTAURANTES POPULARES			2.992.009,03	2.992.009,03
08.306.0160.2012.0001	MANUTENCAO DOS RESTAURANTES POPULARES			2.992.009,03	2.992.009,03
TOTAL				28.433.000,75	28.433.000,75

PREFEITURA MUNICIPAL DE FORTALEZA

EXERCÍCIO DE 2020

ANEXO 8

ORÇAMENTO SEGURIDADE

31101 - SECRETARIA MUNICIPAL DOS DIREITOS HUMANOS E DESENVOLVIMENTO SOCIAL

PROGRAMA DE TRABALHO

CÓDIGO	ESPECIFICAÇÃO	ORDINÁRIO	VINCULADO	TOTAL
08.000.0000.0000.0000	ASSISTENCIA SOCIAL	24.893.748,41	3.539.252,34	28.433.000,75
08.122.0000.0000.0000	ADMINISTRACAO GERAL	21901739,38	3.539.252,34	25.440.991,72
08.122.0001.0000.0000	GESTAO E MANUTENCAO	21901739,38	3.539.252,34	25.440.991,72
08.122.00012016.0000	MANUTENCAO E FUNCIONAMENTO ADMINISTRATIVO	5.664.579,19	160.649,33	5.825.228,52
08.122.00012016.0034	MANUTENCAO E FUNCIONAMENTO ADMINISTRATIVO	5.664.579,19	160.649,33	5.825.228,52
08.122.00012195.0000	REMUNERACAO DE PESSOAL ATIVO DO MUNICIPIO E ENCARGOS SOCIAIS	16.237.160,19	3.378.603,01	19.615.763,20
08.122.00012195.0035	REMUNERACAO DE PESSOAL ATIVO DO MUNICIPIO E ENCARGOS SOCIAIS	16.237.160,19	3.378.603,01	19.615.763,20
08.306.0000.0000.0000	ALIMENTACAO E NUTRICAO	2.992.009,03		2.992.009,03
08.306.0160.0000.0000	SEGURANCA ALIMENTAR E NUTRICIONAL - SAN	2.992.009,03		2.992.009,03
08.306.0160.2012.0000	MANUTENCAO DOS RESTAURANTES POPULARES	2.992.009,03		2.992.009,03
08.306.0160.2012.0001	MANUTENCAO DOS RESTAURANTES POPULARES	2.992.009,03		2.992.009,03
TOTAL		24.893.748,41	3.539.252,34	28.433.000,75

PREFEITURA MUNICIPAL DE FORTALEZA

31101 - SECRETARIA MUNICIPAL DOS DIREITOS HUMANOS E DESENVOLVIMENTO SOCIAL

EXERCÍCIO DE 2020

ANEXO 9

ORÇAMENTO SEGURIDADE

DEMONSTRATIVO DAS DESPESAS POR ÓRGÃO E FUNÇÃO

	SEGURANCA PUBLICA	ASSISTENCIA SOCIAL	PREVIDENCIA SOCIAL	SAUDE
SECRETARIA MUNICIPAL DOS DIREITOS HUMANOS E DESENVOLVIMENTO SOCIAL	-	28.433.000,75	-	-
TOTAL				28.433.000,75

PREFEITURA MUNICIPAL DE FORTALEZA

EXERCÍCIO DE 2020

ANEXO 11

ORÇAMENTO SEGURIDADE

31101 - SECRETARIA MUNICIPAL DOS DIREITOS HUMANOS E DESENVOLVIMENTO SOCIAL

NATUREZA DA DESPESA

CÓDIGO	ESPECIFICAÇÃO	CRÉDITOS ORÇAMENTÁRIOS E SUPLEMENTARES	CRÉDITOS ESPECIAIS E EXTRAORDINÁRIOS	TOTAL	REALIZADA EMPENHADA NO ANO	DIFERENÇA SALDO A EMPENHAR
3.0.0.0.00	DESPESAS CORRENTES	31440.200,00	2.800,00	31443.000,00	28.433.000,75	3.009.999,25
3.1.0.0.00	PESSOAL E ENCARGOS SOCIAIS	20.877.200,00		20.877.200,00	19.615.763,20	1.261.436,80
3.3.0.0.00	OUTRAS DESPESAS CORRENTES	10.563.000,00	2.800,00	10.565.800,00	8.817.237,55	1.748.562,45
4.0.0.0.00	DESPESAS DE CAPITAL	686.619,00		686.619,00		686.619,00
4.4.0.0.00	INVESTIMENTOS	686.619,00		686.619,00		686.619,00
TOTAL		32.126.819,00	2.800,00	32.129.619,00	28.433.000,75	3.696.618,25

PREFEITURA MUNICIPAL DE FORTALEZA

EXERCÍCIO DE 2020

ANEXO 2

ORÇAMENTO SEGURIDADE

31201 - FUNDACAO DA CRIANCA E DA FAMILIA CIDADADA

CÓDIGO	ESPECIFICAÇÃO	NATUREZA DA DESPESA		CATEGORIA / GRUPO
		ELEMENTO	MODALIDADE	
3.0.0.0.00	DESPESAS CORRENTES			18.702.319,92
3.10.0.00	PESSOAL E ENCARGOS SOCIAIS			7.132.468,53
3.19.0.00	APLICACOES DIRETAS		6.773.711,35	
3.19.0.11	VENCIMENTOS E VANTAGENS FIXAS - PESSOAL CIVIL	5.876.912,61		
3.19.0.13	CONTRIBUICOES PATRONAIS	855.450,78		
3.19.0.94	INDENIZACOES RESTITUICOES TRABALHISTAS	41347,96		
3.19.100	APLICACAO DIRETA DECORRENTE DE OPERACAO ENTRE ORGAOS, FUNDOS E ENTIDADES INTEGRANTES DOS ORCAMENTOS FISCAL E DA SEGURIDADE SOCIAL		358.757,18	
3.19.113	CONTRIBUICOES PATRONAIS	358.757,18		
3.3.0.0.00	OUTRAS DESPESAS CORRENTES			11569.851,39
3.3.5.0.00	TRANSFERENCIAS DE INSTITUICOES PRIVADAS		1502.047,78	
3.3.5.0.43	SUBVENCOES SOCIAIS	1502.047,78		
3.3.9.0.00	APLICACOES DIRETAS		10.067.578,22	
3.3.9.0.18	AUXILIO FINANCEIRO A ESTUDANTES	72.400,00		
3.3.9.0.30	MATERIAL DE CONSUMO	99.414,68		
3.3.9.0.36	OUTROS SERVICOS DE TERCEIROS - PESSOA FISICA	214.340,52		
3.3.9.0.39	OUTROS SERVICOS DE TERCEIROS - PESSOA JURIDICA	924.829,47		
3.3.9.0.40	SERVICOS DE TECNOLOGIA DA INFORMACAO E COMUNICACAO - PESSOA JURIDICA	41928,13		
3.3.9.0.46	AUXILIO-ALIMENTACAO	131356,00		
3.3.9.0.48	OUTROS AUXILIOS FINANCEIROS A PESSOAS FISICAS	7.687.300,00		
3.3.9.0.92	DESPESAS DE EXERCICIOS ANTERIORES	432.724,88		
3.3.9.0.93	INDENIZACOES E RESTITUICOES	463.284,54		
3.3.9.100	APLICACAO DIRETA DECORRENTE DE OPERACAO ENTRE ORGAOS, FUNDOS E ENTIDADES INTEGRANTES DOS ORCAMENTOS FISCAL E DA SEGURIDADE SOCIAL		225,39	
3.3.9.139	OUTROS SERVICOS DE TERCEIROS - PESSOA JURIDICA	225,39		
4.0.0.0.00	DESPESAS DE CAPITAL			20.548,68
4.4.0.0.00	INVESTIMENTOS			20.548,68
4.4.9.0.00	APLICACOES DIRETAS		20.548,68	
4.4.9.0.52	EQUIPAMENTOS E MATERIAL PERMANENTE	20.548,68		
TOTAL				18.722.868,60

PREFEITURA MUNICIPAL DE FORTALEZA

EXERCÍCIO DE 2020

ANEXO 6

ORÇAMENTO SEGURIDADE

31201 - FUNDACAO DA CRIANCA E DA FAMILIA CIDADADA

PROGRAMA DE TRABALHO

CÓDIGO	ESPECIFICAÇÃO	OPERAÇÃO ESPECIAL	PROJETO	ATIVIDADE	TOTAL
08.000.0000.0000.0000	ASSISTENCIA SOCIAL		1732.690,28	16.990.178,32	18.722.868,60
08.243.0000.0000.0000	ASSISTENCIA A CRIANCA E AO ADOLESCENTE		1732.690,28	16.990.178,32	18.722.868,60
08.243.0001.0000.0000	GESTAO E MANUTENCAO			8.649.511,39	8.649.511,39
08.243.0001.2016.0000	MANUTENCAO E FUNCIONAMENTO ADMINISTRATIVO			1517.042,86	1517.042,86
08.243.0001.2016.0036	MANUTENCAO E FUNCIONAMENTO ADMINISTRATIVO			1517.042,86	1517.042,86
08.243.0001.2195.0000	REMUNERACAO DE PESSOAL ATIVO DO MUNICIPIO E ENCARGOS SOCIAIS			7.132.468,53	7.132.468,53
08.243.0001.2195.0037	REMUNERACAO DE PESSOAL ATIVO DO MUNICIPIO E ENCARGOS SOCIAIS			7.132.468,53	7.132.468,53
08.243.0141.0000.0000	PROTECAO SOCIAL BASICA			7.687.300,00	7.687.300,00
08.243.0141.2281.0000	DESENVOLVIMENTO DAS ACOES DE PRIMEIRA INFANCIA NO SUAS ? CRIANCA FELIZ			7.687.300,00	7.687.300,00
08.243.0141.2281.0002	CARTAO MISSAO INFANCIA			7.687.300,00	7.687.300,00
08.243.0181.0000.0000	PROMOCAO DOS DIREITOS E PREVENCAO DE VIOLACOES CONTRA CRIANCAS E ADOLESCENTES		94.414,40	301848,18	396.262,58
08.243.0181.1027.0000	REALIZACAO DE FORMACOES E CAPACITACOES PARA PREVENCAO E ENFRENTAMENTO A VIOLENCIA SEXUAL CONTRA CRIANCAS E ADOLESCENTES?? REDE AQUARELA		94.414,40		94.414,40
08.243.0181.1027.0001	REALIZACAO DE FORMACOES E CAPACITACOES PARA PREVENCAO E ENFRENTAMENTO A VIOLENCIA SEXUAL CONTRA CRIANCAS E ADOLESCENTES - REDE AQUARELA		94.414,40		94.414,40
08.243.0181.2077.0000	DESENVOLVIMENTO DO SERVICO ESPECIALIZADO EM ABORDAGEM SOCIAL DE CRIANCAS E ADOLESCENTES ? PONTE DE ENCONTRO			224.661,94	224.661,94
08.243.0181.2077.0001	DESENVOLVIMENTO DO SERVICO ESPECIALIZADO EM ABORDAGEM SOCIAL DE CRIANCAS E ADOLESCENTES ? PONTE DE ENCONTRO			224.661,94	224.661,94
08.243.0181.2078.0000	REALIZACAO DE ATENDIMENTO MULTIDISCIPLINAR A CRIANCAS E ADOLESCENTES EM SITUACAO DE VIOLENCIA SEXUAL, E SUAS FAMILIAS ? REDE AQUARELA			77.186,24	77.186,24
08.243.0181.2078.0001	REALIZACAO DE ATENDIMENTO MULTIDISCIPLINAR A CRIANCAS E ADOLESCENTES EM SITUACAO DE VIOLENCIA SEXUAL, E SUAS FAMILIAS ? REDE AQUARELA			77.186,24	77.186,24
08.243.0195.0000.0000	GESTAO EXECUTIVA E INTERSETORIAL DO PLANO MUNICIPAL PELA PRIMEIRA INFANCIA DE FORTALEZA ? PMPIF		1638.275,88	351518,75	1989.794,63
08.243.0195.1210.0000	REALIZACAO DE EVENTOS DIRECIONADOS A PRIMEIRA INFANCIA		1638.275,88		1638.275,88
08.243.0195.1210.0001	REALIZACAO DE EVENTOS DIRECIONADOS A PRIMEIRA INFANCIA		1638.275,88		1638.275,88
08.243.0195.2081.0000	MONITORAMENTOS E ASSESSORAMENTO DAS ACOES DO PMPIF			351518,75	351518,75
08.243.0195.2081.0001	MONITORAMENTOS E ASSESSORAMENTO DAS ACOES DO PMPIF			351518,75	351518,75
TOTAL			1.732.690,28	16.990.178,32	18.722.868,60

PREFEITURA MUNICIPAL DE FORTALEZA

EXERCÍCIO DE 2020

ANEXO 7

ORÇAMENTO SEGURIDADE

31201 - FUNDACAO DA CRIANCA E DA FAMILIA CIDADADA

PROGRAMA DE TRABALHO

CÓDIGO	ESPECIFICAÇÃO	OPERAÇÃO ESPECIAL	PROJETO	ATIVIDADE	TOTAL
08.000.0000.0000.0000	ASSISTENCIA SOCIAL		1732.690,28	16.990.178,32	18.722.868,60
08.243.0000.0000.0000	ASSISTENCIA A CRIANCA E AO ADOLESCENTE		1732.690,28	16.990.178,32	18.722.868,60
08.243.0001.0000.0000	GESTAO E MANUTENCAO			8.649.511,39	8.649.511,39
08.243.0001.2016.0000	MANUTENCAO E FUNCIONAMENTO ADMINISTRATIVO			1517.042,86	1517.042,86
08.243.0001.2016.0036	MANUTENCAO E FUNCIONAMENTO ADMINISTRATIVO			1517.042,86	1517.042,86
08.243.0001.2195.0000	REMUNERACAO DE PESSOAL ATIVO DO MUNICIPIO E ENCARGOS SOCIAIS			7.132.468,53	7.132.468,53
08.243.0001.2195.0037	REMUNERACAO DE PESSOAL ATIVO DO MUNICIPIO E ENCARGOS SOCIAIS			7.132.468,53	7.132.468,53
08.243.0141.0000.0000	PROTECAO SOCIAL BASICA			7.687.300,00	7.687.300,00
08.243.0141.2281.0000	DESENVOLVIMENTO DAS ACOES DE PRIMEIRA INFANCIA NO SUAS ? CRIANCA FELIZ			7.687.300,00	7.687.300,00
08.243.0141.2281.0002	CARTAO MISSAO INFANCIA			7.687.300,00	7.687.300,00
08.243.0181.0000.0000	PROMOCAO DOS DIREITOS E PREVENCAO DE VIOLACOES CONTRA CRIANCAS E ADOLESCENTES		94.414,40	301848,18	396.262,58
08.243.0181.1027.0000	REALIZACAO DE FORMACOES E CAPACITACOES PARA PREVENCAO E ENFRENTAMENTO A VIOLENCIA SEXUAL CONTRA CRIANCAS E ADOLESCENTES?? REDE AQUARELA		94.414,40		94.414,40
08.243.0181.1027.0001	REALIZACAO DE FORMACOES E CAPACITACOES PARA PREVENCAO E ENFRENTAMENTO A VIOLENCIA SEXUAL CONTRA CRIANCAS E ADOLESCENTES - REDE AQUARELA		94.414,40		94.414,40
08.243.0181.2077.0000	DESENVOLVIMENTO DO SERVICO ESPECIALIZADO EM ABORDAGEM SOCIAL DE CRIANCAS E ADOLESCENTES ? PONTE DE ENCONTRO			224.661,94	224.661,94
08.243.0181.2077.0001	DESENVOLVIMENTO DO SERVICO ESPECIALIZADO EM ABORDAGEM SOCIAL DE CRIANCAS E ADOLESCENTES ? PONTE DE ENCONTRO			224.661,94	224.661,94
08.243.0181.2078.0000	REALIZACAO DE ATENDIMENTO MULTIDISCIPLINAR A CRIANCAS E ADOLESCENTES EM SITUACAO DE VIOLENCIA SEXUAL, E SUAS FAMILIAS ? REDE AQUARELA			77.186,24	77.186,24
08.243.0181.2078.0001	REALIZACAO DE ATENDIMENTO MULTIDISCIPLINAR A CRIANCAS E ADOLESCENTES EM SITUACAO DE VIOLENCIA SEXUAL, E SUAS FAMILIAS ? REDE AQUARELA			77.186,24	77.186,24
08.243.0195.0000.0000	GESTAO EXECUTIVA E INTERSETORIAL DO PLANO MUNICIPAL PELA PRIMEIRA INFANCIA DE FORTALEZA ? PMPIF		1638.275,88	351518,75	1989.794,63
08.243.0195.1210.0000	REALIZACAO DE EVENTOS DIRECIONADOS A PRIMEIRA INFANCIA		1638.275,88		1638.275,88
08.243.0195.1210.0001	REALIZACAO DE EVENTOS DIRECIONADOS A PRIMEIRA INFANCIA		1638.275,88		1638.275,88
08.243.0195.2081.0000	MONITORAMENTOS E ASSESSORAMENTO DAS ACOES DO PMPIF			351518,75	351518,75
08.243.0195.2081.0001	MONITORAMENTOS E ASSESSORAMENTO DAS ACOES DO PMPIF			351518,75	351518,75
TOTAL			1.732.690,28	16.990.178,32	18.722.868,60

PREFEITURA MUNICIPAL DE FORTALEZA

EXERCÍCIO DE 2020

ANEXO 8

ORÇAMENTO SEGURIDADE

31201 - FUNDACAO DA CRIANCA E DA FAMILIA CIDADADA

PROGRAMA DE TRABALHO

CÓDIGO	ESPECIFICAÇÃO	ORDINÁRIO	VINCULADO	TOTAL
08.000.0000.0000.0000	ASSISTENCIA SOCIAL	18.722.868,60		18.722.868,60
08.243.0000.0000.0000	ASSISTENCIA A CRIANCA E AO ADOLESCENTE	18.722.868,60		18.722.868,60
08.243.0001.0000.0000	GESTAO E MANUTENCAO	8.649.511,39		8.649.511,39
08.243.0001.2016.0000	MANUTENCAO E FUNCIONAMENTO ADMINISTRATIVO	1517.042,86		1517.042,86
08.243.0001.2016.0036	MANUTENCAO E FUNCIONAMENTO ADMINISTRATIVO	1517.042,86		1517.042,86
08.243.0001.2195.0000	REMUNERACAO DE PESSOAL ATIVO DO MUNICIPIO E ENCARGOS SOCIAIS	7.132.468,53		7.132.468,53
08.243.0001.2195.0037	REMUNERACAO DE PESSOAL ATIVO DO MUNICIPIO E ENCARGOS SOCIAIS	7.132.468,53		7.132.468,53
08.243.0141.0000.0000	PROTECAO SOCIAL BASICA	7.687.300,00		7.687.300,00
08.243.0141.2281.0000	DESENVOLVIMENTO DAS ACOES DE PRIMEIRA INFANCIA NO SUAS ? CRIANCA FELIZ	7.687.300,00		7.687.300,00
08.243.0141.2281.0002	CARTAO MISSAO INFANCIA	7.687.300,00		7.687.300,00
08.243.0181.0000.0000	PROMOCAO DOS DIREITOS E PREVENCAO DE VIOLACOES CONTRA CRIANCAS E ADOLESCENTES	396.262,58		396.262,58
08.243.0181.1027.0000	REALIZACAO DE FORMACOES E CAPACITACOES PARA PREVENCAO E ENFRENTAMENTO A VIOLENCIA SEXUAL CONTRA CRIANCAS E ADOLESCENTES?? REDE AQUARELA	94.414,40		94.414,40
08.243.0181.1027.0001	REALIZACAO DE FORMACOES E CAPACITACOES PARA PREVENCAO E ENFRENTAMENTO A VIOLENCIA SEXUAL CONTRA CRIANCAS E ADOLESCENTES - REDE AQUARELA	94.414,40		94.414,40
08.243.0181.2077.0000	DESENVOLVIMENTO DO SERVICO ESPECIALIZADO EM ABORDAGEM SOCIAL DE CRIANCAS E ADOLESCENTES ? PONTE DE ENCONTRO	224.661,94		224.661,94
08.243.0181.2077.0001	DESENVOLVIMENTO DO SERVICO ESPECIALIZADO EM ABORDAGEM SOCIAL DE CRIANCAS E ADOLESCENTES ? PONTE DE ENCONTRO	224.661,94		224.661,94
08.243.0181.2078.0000	REALIZACAO DE ATENDIMENTO MULTIDISCIPLINAR A CRIANCAS E ADOLESCENTES EM SITUACAO DE VIOLENCIA SEXUAL, E SUAS FAMILIAS ? REDE AQUARELA	77.186,24		77.186,24
08.243.0181.2078.0001	REALIZACAO DE ATENDIMENTO MULTIDISCIPLINAR A CRIANCAS E ADOLESCENTES EM SITUACAO DE VIOLENCIA SEXUAL, E SUAS FAMILIAS ? REDE AQUARELA	77.186,24		77.186,24
08.243.0195.0000.0000	GESTAO EXECUTIVA E INTERSETORIAL DO PLANO MUNICIPAL PELA PRIMEIRA INFANCIA DE FORTALEZA ? PMPIF	1.989.794,63		1.989.794,63
08.243.0195.1210.0000	REALIZACAO DE EVENTOS DIRECIONADOS A PRIMEIRA INFANCIA	1.638.275,88		1.638.275,88
08.243.0195.1210.0001	REALIZACAO DE EVENTOS DIRECIONADOS A PRIMEIRA INFANCIA	1.638.275,88		1.638.275,88
08.243.0195.2081.0000	MONITORAMENTOS E ASSESSORAMENTO DAS ACOES DO PMPIF	351518,75		351518,75
08.243.0195.2081.0001	MONITORAMENTOS E ASSESSORAMENTO DAS ACOES DO PMPIF	351518,75		351518,75
TOTAL		18.722.868,60		18.722.868,60

PREFEITURA MUNICIPAL DE FORTALEZA

31201 - FUNDACAO DA CRIANCA E DA FAMILIA CIDADA

EXERCÍCIO DE 2020

ANEXO 9

ORÇAMENTO SEGURIDADE

DEMONSTRATIVO DAS DESPESAS POR ÓRGÃO E FUNÇÃO

	SEGURANCA PUBLICA	ASSISTENCIA SOCIAL	PREVIDENCIA SOCIAL	SAUDE
FUNDACAO DA CRIANCA E DA FAMILIA CIDADA	-	18.722.868,60	-	-
TOTAL				18.722.868,60

PREFEITURA MUNICIPAL DE FORTALEZA

EXERCÍCIO DE 2020

ANEXO 11

ORÇAMENTO SEGURIDADE

31201 - FUNDACAO DA CRIANCA E DA FAMILIA CIDADA

NATUREZA DA DESPESA

CÓDIGO	ESPECIFICAÇÃO	CRÉDITOS ORÇAMENTÁRIOS E SUPLEMENTARES	CRÉDITOS ESPECIAIS E EXTRAORDINÁRIOS	TOTAL	REALIZADA EMPENHADA NO ANO	DIFERENÇA SALDO A EMPENHAR
3.0.0.0.00	DESPESAS CORRENTES	22.205.920,00	322.000,00	22.527.920,00	18.702.319,92	3.825.600,08
3.10.0.0.00	PESSOAL E ENCARGOS SOCIAIS	7.153.000,00		7.153.000,00	7.132.468,53	20.531,47
3.3.0.0.00	OUTRAS DESPESAS CORRENTES	15.052.920,00	322.000,00	15.374.920,00	11.569.851,39	3.805.068,61
4.0.0.0.00	DESPESAS DE CAPITAL	1.501.043,00	5.000,00	1.506.043,00	20.548,68	1.485.494,32
4.4.0.0.00	INVESTIMENTOS	1.501.043,00	5.000,00	1.506.043,00	20.548,68	1.485.494,32
TOTAL		23.706.963,00	327.000,00	24.033.963,00	18.722.868,60	5.311.094,40

PREFEITURA MUNICIPAL DE FORTALEZA

EXERCÍCIO DE 2020

ANEXO 2

ORÇAMENTO SEGURIDADE

31901 - FUNDO MUNICIPAL DE ASSISTENCIA SOCIAL

CÓDIGO	ESPECIFICAÇÃO	NATUREZA DA DESPESA		
		ELEMENTO	MODALIDADE	CATEGORIA / GRUPO
3.0.0.0.00	DESPESAS CORRENTES			66.441.224,67
3.10.0.00	PESSOAL E ENCARGOS SOCIAIS			4.993.129,24
3.19.0.00	APLICACOES DIRETAS		4.951.801,34	
3.19.0.11	VENCIMENTOS E VANTAGENS FIXAS - PESSOAL CIVIL	4.286.208,89		
3.19.0.13	CONTRIBUICOES PATRONAIS	658.049,74		
3.19.0.94	INDENIZACOES RESTITUICOES TRABALHISTAS	7.542,71		
3.19.100	APLICACAO DIRETA DECORRENTE DE OPERACAO ENTRE ORGAOS, FUNDOS E ENTIDADES INTEGRANTES DOS ORCAMENTOS FISCAL E DA SEGURIDADE SOCIAL		41.327,90	
3.19.113	CONTRIBUICOES PATRONAIS	41.327,90		
3.3.0.0.00	OUTRAS DESPESAS CORRENTES			61.448.095,43
3.3.5.0.00	TRANSFERENCIAS DE INSTITUICOES PRIVADAS		16.577.042,54	
3.3.5.0.43	SUBVENCOES SOCIAIS	16.577.042,54		
3.3.9.0.00	APLICACOES DIRETAS		44.871.052,89	
3.3.9.0.30	MATERIAL DE CONSUMO	6.748.332,38		
3.3.9.0.32	MATERIAL DE DISTRIBUICAO GRATUITA	16.658.724,64		
3.3.9.0.36	OUTROS SERVICOS DE TERCEIROS - PESSOA FISICA	371.453,77		
3.3.9.0.37	LOCACAO DE MAO DE OBRA	9.867.703,98		
3.3.9.0.39	OUTROS SERVICOS DE TERCEIROS - PESSOA JURIDICA	9.268.424,06		
3.3.9.0.46	AUXILIO-ALIMENTACAO	244.857,00		
3.3.9.0.48	OUTROS AUXILIOS FINANCEIROS A PESSOAS FISICAS	178.418,49		
3.3.9.0.92	DESPESAS DE EXERCICIOS ANTERIORES	1.533.138,57		
4.0.0.0.00	DESPESAS DE CAPITAL			1.504.544,74
4.4.0.0.00	INVESTIMENTOS			1.504.544,74
4.4.9.0.00	APLICACOES DIRETAS		1.504.544,74	
4.4.9.0.52	EQUIPAMENTOS E MATERIAL PERMANENTE	1.360.309,09		
4.4.9.0.93	INDENIZACOES E RESTITUICOES	144.235,65		
TOTAL				67.945.769,41

PREFEITURA MUNICIPAL DE FORTALEZA

EXERCÍCIO DE 2020

ANEXO 6

ORÇAMENTO SEGURIDADE

31901 - FUNDO MUNICIPAL DE ASSISTENCIA SOCIAL

PROGRAMA DE TRABALHO

CÓDIGO	ESPECIFICAÇÃO	OPERAÇÃO ESPECIAL	PROJETO	ATIVIDADE	TOTAL
08.000.0000.0000.0000	ASSISTENCIA SOCIAL		144.235,65	67.801533,76	67.945.769,41
08.243.0000.0000.0000	ASSISTENCIA A CRIANCA E AO ADOLESCENTE			10.483.837,57	10.483.837,57
08.243.01410000.0000	PROTECAO SOCIAL BASICA			3.411307,80	3.411307,80
08.243.014122810000	DESENVOLVIMENTO DAS ACOES DE PRIMEIRA INFANCIA NO SUAS ? CRIANCA FELIZ			3.411307,80	3.411307,80
08.243.014122810001	DESENVOLVIMENTO DAS ACOES DE PRIMEIRA INFANCIA NO SUAS ? CRIANCA FELIZ			3.411307,80	3.411307,80
08.243.02110000.0000	PROTECAO SOCIAL ESPECIAL DE ALTA COMPLEXIDADE			7.072.529,77	7.072.529,77
08.243.02112230.0000	MANUTENCAO DO SERVICO DE ACOLHIMENTO INSTITUCIONAL DE CRIANCAS E ADOLESCENTES			7.072.529,77	7.072.529,77
08.243.02112230.0001	MANUTENCAO DO SERVICO DE ACOLHIMENTO INSTITUCIONAL DE CRIANCAS E ADOLESCENTES			7.072.529,77	7.072.529,77
08.244.0000.0000.0000	ASSISTENCIA COMUNITARIA		144.235,65	57.317.696,19	57.46193184
08.244.01410000.0000	PROTECAO SOCIAL BASICA		144.235,65	30.774.107,51	30.918.343,16
08.244.014119610000	IMPLANTACAO DE EQUIPAMENTOS DE PROTECAO SOCIAL BASICA		144.235,65		144.235,65
08.244.014119610001	IMPLANTACAO DE EQUIPAMENTOS DE PROTECAO SOCIAL BASICA		144.235,65		144.235,65
08.244.014120210000	DESENVOLVIMENTO DOS SERVICOS DE PROTECAO SOCIAL BASICA			14.115.382,87	14.115.382,87
08.244.014120210001	DESENVOLVIMENTO DOS SERVICOS DE PROTECAO SOCIAL BASICA			14.115.382,87	14.115.382,87
08.244.01412566.0000	CONCESSAO DE BENEFICIOS EVENTUAIS			16.658.724,64	16.658.724,64
08.244.01412566.0001	CONCESSAO DE BENEFICIOS EVENTUAIS			16.658.724,64	16.658.724,64
08.244.01710000.0000	GESTAO E FORTALECIMENTO DO SISTEMA UNICO DE ASSISTENCIA SOCIAL			6.933.945,08	6.933.945,08
08.244.017120110000	FORTALECIMENTO DAS INSTANCIAS DE CONTROLE SOCIAL - CMAS (IGD SUAS / IGD PBF)			140.324,84	140.324,84
08.244.017120110001	FORTALECIMENTO DAS INSTANCIAS DE CONTROLE SOCIAL - CMAS (IGD SUAS / IGD PBF)			140.324,84	140.324,84
08.244.01712014.0000	GESTAO DO CADASTRO UNICO E DO BOLSA FAMILIA - IGD PBF			6.747.958,26	6.747.958,26
08.244.01712014.0001	GESTAO DO CADASTRO UNICO E DO BOLSA FAMILIA - IGD PBF			6.747.958,26	6.747.958,26
08.244.01712029.0000	APRIMORAMENTO DA GESTAO DO SUAS - IGD SUAS			45.66198	45.66198
08.244.01712029.0001	APRIMORAMENTO DA GESTAO DO SUAS - IGD SUAS			45.66198	45.66198
08.244.0210.0000.0000	PROTECAO SOCIAL ESPECIAL DE MEDIA COMPLEXIDADE			10.059.272,90	10.059.272,90
08.244.0210.2028.0000	DESENVOLVIMENTO DOS SERVICOS DE PROTECAO SOCIAL ESPECIAL DE MEDIA COMPLEXIDADE			10.059.272,90	10.059.272,90
08.244.0210.2028.0001	DESENVOLVIMENTO DOS SERVICOS DE PROTECAO SOCIAL ESPECIAL DE MEDIA COMPLEXIDADE			10.059.272,90	10.059.272,90
08.244.02110000.0000	PROTECAO SOCIAL ESPECIAL DE ALTA COMPLEXIDADE			9.550.370,70	9.550.370,70
08.244.02112027.0000	DESENVOLVIMENTO DOS SERVICOS DE PROTECAO SOCIAL ESPECIAL DE ALTA COMPLEXIDADE			9.550.370,70	9.550.370,70
08.244.02112027.0001	DESENVOLVIMENTO DOS SERVICOS DE PROTECAO SOCIAL ESPECIAL DE ALTA COMPLEXIDADE			9.550.370,70	9.550.370,70
TOTAL			144.235,65	67.801533,76	67.945.769,41

PREFEITURA MUNICIPAL DE FORTALEZA

EXERCÍCIO DE 2020

ANEXO 7

ORÇAMENTO SEGURIDADE

31901 - FUNDO MUNICIPAL DE ASSISTENCIA SOCIAL

PROGRAMA DE TRABALHO

CÓDIGO	ESPECIFICAÇÃO	OPERAÇÃO ESPECIAL	PROGRAMA DE TRABALHO		TOTAL
			PROJETO	ATIVIDADE	
08.000.0000.0000.0000	ASSISTENCIA SOCIAL		144.235,65	67.801.533,76	67.945.769,41
08.243.0000.0000.0000	ASSISTENCIA A CRIANCA E AO ADOLESCENTE			10.483.837,57	10.483.837,57
08.243.0141.0000.0000	PROTECAO SOCIAL BASICA			3.411.307,80	3.411.307,80
08.243.0141.2281.0000	DESENVOLVIMENTO DAS ACOES DE PRIMEIRA INFANCIA NO SUAS ? CRIANCA FELIZ			3.411.307,80	3.411.307,80
08.243.0141.2281.0001	DESENVOLVIMENTO DAS ACOES DE PRIMEIRA INFANCIA NO SUAS ? CRIANCA FELIZ			3.411.307,80	3.411.307,80
08.243.0211.0000.0000	PROTECAO SOCIAL ESPECIAL DE ALTA COMPLEXIDADE			7.072.529,77	7.072.529,77
08.243.0211.2230.0000	MANUTENCAO DO SERVICO DE ACOLHIMENTO INSTITUCIONAL DE CRIANCAS E ADOLESCENTES			7.072.529,77	7.072.529,77
08.243.0211.2230.0001	MANUTENCAO DO SERVICO DE ACOLHIMENTO INSTITUCIONAL DE CRIANCAS E ADOLESCENTES			7.072.529,77	7.072.529,77
08.244.0000.0000.0000	ASSISTENCIA COM UNITARIA		144.235,65	57.317.696,19	57.461.931,84
08.244.0141.0000.0000	PROTECAO SOCIAL BASICA		144.235,65	30.774.107,51	30.918.343,16
08.244.0141.1961.0000	IMPLANTACAO DE EQUIPAMENTOS DE PROTECAO SOCIAL BASICA		144.235,65		144.235,65
08.244.0141.1961.0001	IMPLANTACAO DE EQUIPAMENTOS DE PROTECAO SOCIAL BASICA		144.235,65		144.235,65
08.244.0141.2021.0000	DESENVOLVIMENTO DOS SERVICOS DE PROTECAO SOCIAL BASICA			14.115.382,87	14.115.382,87
08.244.0141.2021.0001	DESENVOLVIMENTO DOS SERVICOS DE PROTECAO SOCIAL BASICA			14.115.382,87	14.115.382,87
08.244.0141.2566.0000	CONCESSAO DE BENEFICIOS EVENTUAIS			16.658.724,64	16.658.724,64
08.244.0141.2566.0001	CONCESSAO DE BENEFICIOS EVENTUAIS			16.658.724,64	16.658.724,64
08.244.0171.0000.0000	GESTAO E FORTALECIMENTO DO SISTEMA UNICO DE ASSISTENCIA SOCIAL			6.933.945,08	6.933.945,08
08.244.0171.1201.0000	FORTALECIMENTO DAS INSTANCIAS DE CONTROLE SOCIAL - CMAS (IGD SUAS / IGD PBF)			140.324,84	140.324,84
08.244.0171.1201.0001	FORTALECIMENTO DAS INSTANCIAS DE CONTROLE SOCIAL - CMAS (IGD SUAS / IGD PBF)			140.324,84	140.324,84
08.244.0171.1201.0000	GESTAO DO CADASTRO UNICO E DO BOLSA FAMILIA - IGD PBF			6.747.958,26	6.747.958,26
08.244.0171.1201.0001	GESTAO DO CADASTRO UNICO E DO BOLSA FAMILIA - IGD PBF			6.747.958,26	6.747.958,26
08.244.0171.1202.0000	APRIMORAMENTO DA GESTAO DO SUAS - IGD SUAS			45.661,98	45.661,98
08.244.0171.1202.0001	APRIMORAMENTO DA GESTAO DO SUAS - IGD SUAS			45.661,98	45.661,98
08.244.0210.0000.0000	PROTECAO SOCIAL ESPECIAL DE MEDIA COMPLEXIDADE			10.059.272,90	10.059.272,90
08.244.0210.2028.0000	DESENVOLVIMENTO DOS SERVICOS DE PROTECAO SOCIAL ESPECIAL DE MEDIA COMPLEXIDADE			10.059.272,90	10.059.272,90
08.244.0210.2028.0001	DESENVOLVIMENTO DOS SERVICOS DE PROTECAO SOCIAL ESPECIAL DE MEDIA COMPLEXIDADE			10.059.272,90	10.059.272,90
08.244.0211.0000.0000	PROTECAO SOCIAL ESPECIAL DE ALTA COMPLEXIDADE			9.550.370,70	9.550.370,70
08.244.0211.2027.0000	DESENVOLVIMENTO DOS SERVICOS DE PROTECAO SOCIAL ESPECIAL DE ALTA COMPLEXIDADE			9.550.370,70	9.550.370,70
08.244.0211.2027.0001	DESENVOLVIMENTO DOS SERVICOS DE PROTECAO SOCIAL ESPECIAL DE ALTA COMPLEXIDADE			9.550.370,70	9.550.370,70
TOTAL			144.235,65	67.801.533,76	67.945.769,41

PREFEITURA MUNICIPAL DE FORTALEZA

EXERCÍCIO DE 2020

ANEXO 8

ORÇAMENTO SEGURIDADE

31901 - FUNDO MUNICIPAL DE ASSISTENCIA SOCIAL

PROGRAMA DE TRABALHO

CÓDIGO	ESPECIFICAÇÃO	ORDINÁRIO	VINCULADO	TOTAL
08.000.0000.0000.0000	ASSISTENCIA SOCIAL	24.148.626,78	43.797.142,63	67.945.769,41
08.243.0000.0000.0000	ASSISTENCIA A CRIANCA E AO ADOLESCENTE	3.617.499,21	6.866.338,36	10.483.837,57
08.243.0141.0000.0000	PROTECAO SOCIAL BASICA		3.411.307,80	3.411.307,80
08.243.0141.2281.0000	DESENVOLVIMENTO DAS ACOES DE PRIMEIRA INFANCIA NO SUAS ? CRIANCA FELIZ		3.411.307,80	3.411.307,80
08.243.0141.2281.0001	DESENVOLVIMENTO DAS ACOES DE PRIMEIRA INFANCIA NO SUAS ? CRIANCA FELIZ		3.411.307,80	3.411.307,80
08.243.0211.0000.0000	PROTECAO SOCIAL ESPECIAL DE ALTA COMPLEXIDADE	3.617.499,21	3.455.030,56	7.072.529,77
08.243.0211.2230.0000	MANUTENCAO DO SERVICO DE ACOLHIMENTO INSTITUCIONAL DE CRIANCAS E ADOLESCENTES	3.617.499,21	3.455.030,56	7.072.529,77
08.243.0211.2230.0001	MANUTENCAO DO SERVICO DE ACOLHIMENTO INSTITUCIONAL DE CRIANCAS E ADOLESCENTES	3.617.499,21	3.455.030,56	7.072.529,77
08.244.0000.0000.0000	ASSISTENCIA COMUNITARIA	20.531.127,57	36.930.804,27	57.461.931,84
08.244.0141.0000.0000	PROTECAO SOCIAL BASICA	17.750.880,82	13.167.462,34	30.918.343,16
08.244.0141.1961.0000	IMPLANTACAO DE EQUIPAMENTOS DE PROTECAO SOCIAL BASICA		144.235,65	144.235,65
08.244.0141.1961.0001	IMPLANTACAO DE EQUIPAMENTOS DE PROTECAO SOCIAL BASICA		144.235,65	144.235,65
08.244.0141.2021.0000	DESENVOLVIMENTO DOS SERVICOS DE PROTECAO SOCIAL BASICA	1.790.796,68	12.324.586,19	14.115.382,87
08.244.0141.2021.0001	DESENVOLVIMENTO DOS SERVICOS DE PROTECAO SOCIAL BASICA	1.790.796,68	12.324.586,19	14.115.382,87
08.244.0141.2566.0000	CONCESSAO DE BENEFICIOS EVENTUAIS	15.960.084,14	698.640,50	16.658.724,64
08.244.0141.2566.0001	CONCESSAO DE BENEFICIOS EVENTUAIS	15.960.084,14	698.640,50	16.658.724,64
08.244.0171.0000.0000	GESTAO E FORTALECIMENTO DO SISTEMA UNICO DE ASSISTENCIA SOCIAL	216.011,31	6.717.933,77	6.933.945,08
08.244.0171.2011.0000	FORTALECIMENTO DAS INSTANCIAS DE CONTROLE SOCIAL - CMAS (IGD SUAS / IGD PBF)	1.800,00	138.524,84	140.324,84
08.244.0171.2011.0001	FORTALECIMENTO DAS INSTANCIAS DE CONTROLE SOCIAL - CMAS (IGD SUAS / IGD PBF)	1.800,00	138.524,84	140.324,84
08.244.0171.2014.0000	GESTAO DO CADASTRO UNICO E DO BOLSA FAMILIA - IGD PBF	214.211,31	6.533.746,95	6.747.958,26
08.244.0171.2014.0001	GESTAO DO CADASTRO UNICO E DO BOLSA FAMILIA - IGD PBF	214.211,31	6.533.746,95	6.747.958,26
08.244.0171.2029.0000	APRIMORAMENTO DA GESTAO DO SUAS - IGD SUAS		45.661,98	45.661,98
08.244.0171.2029.0001	APRIMORAMENTO DA GESTAO DO SUAS - IGD SUAS		45.661,98	45.661,98
08.244.0210.0000.0000	PROTECAO SOCIAL ESPECIAL DE MEDIA COMPLEXIDADE	1.021.295,16	9.037.977,74	10.059.272,90
08.244.0210.2028.0000	DESENVOLVIMENTO DOS SERVICOS DE PROTECAO SOCIAL ESPECIAL DE MEDIA COMPLEXIDADE	1.021.295,16	9.037.977,74	10.059.272,90
08.244.0210.2028.0001	DESENVOLVIMENTO DOS SERVICOS DE PROTECAO SOCIAL ESPECIAL DE MEDIA COMPLEXIDADE	1.021.295,16	9.037.977,74	10.059.272,90
08.244.0211.0000.0000	PROTECAO SOCIAL ESPECIAL DE ALTA COMPLEXIDADE	1.542.940,28	8.007.430,42	9.550.370,70
08.244.0211.2027.0000	DESENVOLVIMENTO DOS SERVICOS DE PROTECAO SOCIAL ESPECIAL DE ALTA COMPLEXIDADE	1.542.940,28	8.007.430,42	9.550.370,70
08.244.0211.2027.0001	DESENVOLVIMENTO DOS SERVICOS DE PROTECAO SOCIAL ESPECIAL DE ALTA COMPLEXIDADE	1.542.940,28	8.007.430,42	9.550.370,70
TOTAL		24.148.626,78	43.797.142,63	67.945.769,41

PREFEITURA MUNICIPAL DE FORTALEZA

31901 - FUNDO MUNICIPAL DE ASSISTENCIA SOCIAL

EXERCÍCIO DE 2020

ANEXO 9

ORÇAMENTO SEGURIDADE

DEMONSTRATIVO DAS DESPESAS POR ÓRGÃO E FUNÇÃO

	SEGURANCA PUBLICA	ASSISTENCIA SOCIAL	PREVIDENCIA SOCIAL	SAUDE
FUNDO MUNICIPAL DE ASSISTENCIA SOCIAL	-	67.945.769,41	-	-
TOTAL				67.945.769,41

PREFEITURA MUNICIPAL DE FORTALEZA

EXERCÍCIO DE 2020

ANEXO 11

ORÇAMENTO SEGURIDADE

31901 - FUNDO MUNICIPAL DE ASSISTENCIA SOCIAL

NATUREZA DA DESPESA

CÓDIGO	ESPECIFICAÇÃO	CRÉDITOS		TOTAL	REALIZADA EMPENHADA NO ANO	DIFERENÇA SALDO A EMPENHAR
		ORÇAMENTÁRIOS E SUPLEMENTARES	CRÉDITOS ESPECIAIS E EXTRAORDINÁRIOS			
3.0.0.0.00	DESPESAS CORRENTES	85.301636,00	108.000,00	85.409.636,00	66.441224,67	18.968.411,33
3.10.0.00	PESSOAL E ENCARGOS SOCIAIS	8.422.125,00		8.422.125,00	4.993.129,24	3.428.995,76
3.3.0.0.00	OUTRAS DESPESAS CORRENTES	76.879.511,00	108.000,00	76.987.511,00	61448.095,43	15.539.415,57
4.0.0.0.00	DESPESAS DE CAPITAL	2.943.133,00	150.000,00	3.093.133,00	1504.544,74	1588.588,26
4.4.0.0.00	INVESTIMENTOS	2.943.133,00	150.000,00	3.093.133,00	1504.544,74	1588.588,26
	TOTAL	88.244.769,00	258.000,00	88.502.769,00	67.945.769,41	20.556.999,59

PREFEITURA MUNICIPAL DE FORTALEZA

EXERCÍCIO DE 2020

ANEXO 2

ORÇAMENTO SEGURIDADE

31000 - SECRETARIA MUNICIPAL DOS DIREITOS HUMANOS E DESENVOLVIMENTO SOCIAL

NATUREZA DA DESPESA

CÓDIGO	ESPECIFICAÇÃO	ELEMENTO	MODALIDADE	CATEGORIA / GRUPO
3.0.0.0.00	DESPESAS CORRENTES			113.576.545,34
3.10.0.00	PESSOAL E ENCARGOS SOCIAIS			31.741.360,97
3.19.0.00	APLICACOES DIRETAS		29.945.563,27	
3.19.0.05	OUTROS BENEFICIOS PREVIDENCIARIOS DO SERVIDOR OU DO MILITAR	178,86		
3.19.0.11	VENCIMENTOS E VANTAGENS FIXAS - PESSOAL CIVIL	26.290.333,72		
3.19.0.13	CONTRIBUICOES PATRONAIS	3.547.425,12		
3.19.0.92	DESPESAS DE EXERCICIOS ANTERIORES	36.716,81		
3.19.0.94	INDENIZACOES RESTITUICOES TRABALHISTAS	70.908,76		
3.19.100	APLICACAO DIRETA DECORRENTE DE OPERACAO ENTRE ORGAOS, FUNDOS E ENTIDADES INTEGRANTES DOS ORCAMENTOS FISCAL E DA SEGURIDADE SOCIAL		1.795.797,70	
3.19.113	CONTRIBUICOES PATRONAIS	1.795.797,70		
3.3.0.0.00	OUTRAS DESPESAS CORRENTES			818.351.184,37
3.3.5.0.00	TRANSFERENCIAS DE INSTITUICOES PRIVADAS		18.079.090,32	
3.3.5.0.43	SUBVENCOES SOCIAIS	18.079.090,32		
3.3.9.0.00	APLICACOES DIRETAS		63.755.868,66	
3.3.9.0.08	OUTROS BENEFÍCIOS ASSISTENCIAIS DO SERVIDOR E DO MILITAR	1.837,38		
3.3.9.0.14	DIARIAS - CIVIL	1.440,00		
3.3.9.0.18	AUXILIO FINANCEIRO A ESTUDANTES	72.400,00		
3.3.9.0.30	MATERIAL DE CONSUMO	6.882.551,44		
3.3.9.0.32	MATERIAL DE DISTRIBUICAO GRATUITA	16.658.724,64		
3.3.9.0.36	OUTROS SERVICOS DE TERCEIROS - PESSOA FISICA	609.229,51		
3.3.9.0.37	LOCACAO DE MAO DE OBRA	10.496.368,14		
3.3.9.0.39	OUTROS SERVICOS DE TERCEIROS - PESSOA JURIDICA	16.241.828,96		
3.3.9.0.40	SERVICOS DE TECNOLOGIA DA INFORMACAO E COMUNICACAO - PESSOA JURIDICA	42.788,13		
3.3.9.0.46	AUXILIO-ALIMENTACAO	1.136.060,00		
3.3.9.0.48	OUTROS AUXILIOS FINANCEIROS A PESSOAS FISICAS	7.865.718,49		
3.3.9.0.92	DESPESAS DE EXERCICIOS ANTERIORES	3.179.059,96		
3.3.9.0.93	INDENIZACOES E RESTITUICOES	567.862,01		

PREFEITURA MUNICIPAL DE FORTALEZA

EXERCÍCIO DE 2020

ANEXO 2

ORÇAMENTO SEGURIDADE

31000 - SECRETARIA MUNICIPAL DOS DIREITOS HUMANOS E DESENVOLVIMENTO SOCIAL

NATUREZA DA DESPESA

CÓDIGO	ESPECIFICAÇÃO	ELEMENTO	MODALIDADE	CATEGORIA / GRUPO
3.3.9.100	APLICACAO DIRETA DECORRENTE DE OPERACAO ENTRE ORGAOS, FUNDOS E ENTIDADES INTEGRANTES DOS ORCAMENTOS FISCAL E DA SEGURIDADE SOCIAL		225,39	
3.3.9.139	OUTROS SERVICOS DE TERCEIROS - PESSOA JURIDICA	225,39		
4.0.0.0.00	DESPESAS DE CAPITAL			1525.093,42
4.4.0.0.00	INVESTIMENTOS			1525.093,42
4.4.9.0.00	APLICACOES DIRETAS		1525.093,42	
4.4.9.0.52	EQUIPAMENTOS E MATERIAL PERMANENTE	1380.857,77		
4.4.9.0.93	INDENIZACOES E RESTITUICOES	144.235,65		
TOTAL				115.101.638,76

PREFEITURA MUNICIPAL DE FORTALEZA

EXERCÍCIO DE 2020

ANEXO 7

31000 - SECRETARIA MUNICIPAL DOS DIREITOS HUMANOS E DESENVOLVIMENTO SOCIAL

ORÇAMENTO SEGURIDADE

CONSOLIDAÇÃO DAS DESPESAS POR ÓRGÃO

CÓDIGO	ESPECIFICAÇÃO	OPERAÇÃO ESPECIAL	PROGRAMA DE TRABALHO		TOTAL
			PROJETO	ATIVIDADE	
08.000.0000.0000.0000	ASSISTENCIA SOCIAL		1876.925,93	113.224.712,83	115.101.638,76
08.122.0000.0000.0000	ADMINISTRACAO GERAL			25.440.991,72	25.440.991,72
08.122.0001.0000.0000	GESTAO E MANUTENCAO			25.440.991,72	25.440.991,72
08.122.0001.2016.0000	MANUTENCAO E FUNCIONAMENTO ADMINISTRATIVO			5.825.228,52	5.825.228,52
08.122.0001.2016.0034	MANUTENCAO E FUNCIONAMENTO ADMINISTRATIVO			5.825.228,52	5.825.228,52
08.122.0001.2195.0000	REMUNERACAO DE PESSOAL ATIVO DO MUNICIPIO E ENCARGOS SOCIAIS			19.615.763,20	19.615.763,20
08.122.0001.2195.0035	REMUNERACAO DE PESSOAL ATIVO DO MUNICIPIO E ENCARGOS SOCIAIS			19.615.763,20	19.615.763,20
08.243.0000.0000.0000	ASSISTENCIA A CRIANCA E AO ADOLESCENTE		1732.690,28	27.474.015,89	29.206.706,17
08.243.0001.0000.0000	GESTAO E MANUTENCAO			8.649.511,39	8.649.511,39
08.243.0001.2016.0000	MANUTENCAO E FUNCIONAMENTO ADMINISTRATIVO			1517.042,86	1517.042,86
08.243.0001.2016.0036	MANUTENCAO E FUNCIONAMENTO ADMINISTRATIVO			1517.042,86	1517.042,86
08.243.0001.2195.0000	REMUNERACAO DE PESSOAL ATIVO DO MUNICIPIO E ENCARGOS SOCIAIS			7.132.468,53	7.132.468,53
08.243.0001.2195.0037	REMUNERACAO DE PESSOAL ATIVO DO MUNICIPIO E ENCARGOS SOCIAIS			7.132.468,53	7.132.468,53
08.243.0141.0000.0000	PROTECAO SOCIAL BASICA			11098.607,80	11098.607,80
08.243.0141.2281.0000	DESENVOLVIMENTO DAS ACOES DE PRIMEIRA INFANCIA NO SUAS ? CRIANCA FELIZ			11098.607,80	11098.607,80
08.243.0141.2281.0001	DESENVOLVIMENTO DAS ACOES DE PRIMEIRA INFANCIA NO SUAS ? CRIANCA FELIZ			3.411.307,80	3.411.307,80
08.243.0141.2281.0002	CARTAO MISSAO INFANCIA			7.687.300,00	7.687.300,00
08.243.0181.0000.0000	PROMOCAO DOS DIREITOS E PREVENCAO DE VIOLACOES CONTRA CRIANCAS E ADOLESCENTES		94.414,40	301.848,18	396.262,58
08.243.0181.1027.0000	REALIZACAO DE FORMACOES E CAPACITACOES PARA PREVENCAO E ENFRENTAMENTO A VIOLENCIA SEXUAL CONTRA CRIANCAS E ADOLESCENTES?? REDE AQUARELA		94.414,40		94.414,40
08.243.0181.1027.0001	REALIZACAO DE FORMACOES E CAPACITACOES PARA PREVENCAO E ENFRENTAMENTO A VIOLENCIA SEXUAL CONTRA CRIANCAS E ADOLESCENTES - REDE AQUARELA		94.414,40		94.414,40
08.243.0181.2077.0000	DESENVOLVIMENTO DO SERVICO ESPECIALIZADO EM ABORDAGEM SOCIAL DE CRIANCAS E ADOLESCENTES ? PONTE DE ENCONTRO			224.661,94	224.661,94
08.243.0181.2077.0001	DESENVOLVIMENTO DO SERVICO ESPECIALIZADO EM ABORDAGEM SOCIAL DE CRIANCAS E ADOLESCENTES ? PONTE DE ENCONTRO			224.661,94	224.661,94
08.243.0181.2078.0000	REALIZACAO DE ATENDIMENTO MULTIDISCIPLINAR A CRIANCAS E ADOLESCENTES EM SITUAÇÃO DE VIOLENCIA SEXUAL, E SUAS FAMILIAS ? REDE AQUARELA			77.186,24	77.186,24

PREFEITURA MUNICIPAL DE FORTALEZA

EXERCÍCIO DE 2020

ANEXO 7

31000 - SECRETARIA MUNICIPAL DOS DIREITOS HUMANOS E DESENVOLVIMENTO SOCIAL

ORÇAMENTO SEGURIDADE

CONSOLIDAÇÃO DAS DESPESAS POR ÓRGÃO

CÓDIGO	ESPECIFICAÇÃO	OPERAÇÃO ESPECIAL	PROGRAMA DE TRABALHO		TOTAL
			PROJETO	ATIVIDADE	
08.243.0112078.0001	REALIZACAO DE ATENDIMENTO MULTIDISCIPLINAR A CRIANCAS E ADOLESCENTES EM SITUACAO DE VIOLENCIA SEXUAL, E SUAS FAMILIAS ? REDE AQUARELA			77.186,24	77.186,24
08.243.0195.0000.0000	GESTAO EXECUTIVA E INTERSETORIAL DO PLANO MUNICIPAL PELA PRIMEIRA INFANCIA DE FORTALEZA ? PMPIF		1638.275,88	351518,75	1989.794,63
08.243.0195.1210.0000	REALIZACAO DE EVENTOS DIRECIONADOS A PRIMEIRA INFANCIA		1638.275,88		1638.275,88
08.243.0195.1210.0001	REALIZACAO DE EVENTOS DIRECIONADOS A PRIMEIRA INFANCIA		1638.275,88		1638.275,88
08.243.0195.20810000	MONITORAMENTOS E ASSESSORAMENTO DAS ACOES DO PMPIF			351518,75	351518,75
08.243.0195.20810001	MONITORAMENTOS E ASSESSORAMENTO DAS ACOES DO PMPIF			351518,75	351518,75
08.243.02110000.0000	PROTECAO SOCIAL ESPECIAL DE ALTA COMPLEXIDADE			7.072.529,77	7.072.529,77
08.243.02112230.0000	MANUTENCAO DO SERVICO DE ACOLHIMENTO INSTITUCIONAL DE CRIANCAS E ADOLESCENTES			7.072.529,77	7.072.529,77
08.243.02112230.0001	MANUTENCAO DO SERVICO DE ACOLHIMENTO INSTITUCIONAL DE CRIANCAS E ADOLESCENTES			7.072.529,77	7.072.529,77
08.244.0000.0000.0000	ASSISTENCIA COMUNITARIA		144.235,65	57.317.696,19	57.46193184
08.244.01410000.0000	PROTECAO SOCIAL BASICA		144.235,65	30.774.107,51	30.918.343,16
08.244.014119610000	IMPLANTACAO DE EQUIPAMENTOS DE PROTECAO SOCIAL BASICA		144.235,65		144.235,65
08.244.014119610001	IMPLANTACAO DE EQUIPAMENTOS DE PROTECAO SOCIAL BASICA		144.235,65		144.235,65
08.244.014120210000	DESENVOLVIMENTO DOS SERVICOS DE PROTECAO SOCIAL BASICA			14.115.382,87	14.115.382,87
08.244.014120210001	DESENVOLVIMENTO DOS SERVICOS DE PROTECAO SOCIAL BASICA			14.115.382,87	14.115.382,87
08.244.01412566.0000	CONCESSAO DE BENEFICIOS EVENTUAIS			16.658.724,64	16.658.724,64
08.244.01412566.0001	CONCESSAO DE BENEFICIOS EVENTUAIS			16.658.724,64	16.658.724,64
08.244.01710000.0000	GESTAO E FORTALECIMENTO DO SISTEMA UNICO DE ASSISTENCIA SOCIAL			6.933.945,08	6.933.945,08
08.244.017120110000	FORTALECIMENTO DAS INSTANCIAS DE CONTROLE SOCIAL - CMAS (IGD SUAS / IGD PBF)			140.324,84	140.324,84
08.244.017120110001	FORTALECIMENTO DAS INSTANCIAS DE CONTROLE SOCIAL - CMAS (IGD SUAS / IGD PBF)			140.324,84	140.324,84
08.244.01712014.0000	GESTAO DO CADASTRO UNICO E DO BOLSA FAMILIA - IGD PBF			6.747.958,26	6.747.958,26
08.244.01712014.0001	GESTAO DO CADASTRO UNICO E DO BOLSA FAMILIA - IGD PBF			6.747.958,26	6.747.958,26
08.244.01712029.0000	APRIMORAMENTO DA GESTAO DO SUAS - IGD SUAS			45.661,98	45.661,98
08.244.01712029.0001	APRIMORAMENTO DA GESTAO DO SUAS - IGD SUAS			45.661,98	45.661,98

PREFEITURA MUNICIPAL DE FORTALEZA

EXERCÍCIO DE 2020

ANEXO 7

31000 - SECRETARIA MUNICIPAL DOS DIREITOS HUMANOS E DESENVOLVIMENTO SOCIAL

ORÇAMENTO SEGURIDADE

CONSOLIDAÇÃO DAS DESPESAS POR ÓRGÃO

CÓDIGO	ESPECIFICAÇÃO	OPERAÇÃO ESPECIAL	PROGRAMA DE TRABALHO		TOTAL
			PROJETO	ATIVIDADE	
08.244.0210.0000.0000	PROTECAO SOCIAL ESPECIAL DE MEDIA COMPLEXIDADE			10.059.272,90	10.059.272,90
08.244.0210.2028.0000	DESENVOLVIMENTO DOS SERVICOS DE PROTECAO SOCIAL ESPECIAL DE MEDIA COMPLEXIDADE			10.059.272,90	10.059.272,90
08.244.0210.2028.0001	DESENVOLVIMENTO DOS SERVICOS DE PROTECAO SOCIAL ESPECIAL DE MEDIA COMPLEXIDADE			10.059.272,90	10.059.272,90
08.244.0211.0000.0000	PROTECAO SOCIAL ESPECIAL DE ALTA COMPLEXIDADE			9.550.370,70	9.550.370,70
08.244.0211.2027.0000	DESENVOLVIMENTO DOS SERVICOS DE PROTECAO SOCIAL ESPECIAL DE ALTA COMPLEXIDADE			9.550.370,70	9.550.370,70
08.244.0211.2027.0001	DESENVOLVIMENTO DOS SERVICOS DE PROTECAO SOCIAL ESPECIAL DE ALTA COMPLEXIDADE			9.550.370,70	9.550.370,70
08.306.0000.0000.0000	ALIMENTACAO E NUTRICAO			2.992.009,03	2.992.009,03
08.306.0160.0000.0000	SEGURANCA ALIMENTAR E NUTRICIONAL - SAN			2.992.009,03	2.992.009,03
08.306.0160.2012.0000	MANUTENCAO DOS RESTAURANTES POPULARES			2.992.009,03	2.992.009,03
08.306.0160.2012.0001	MANUTENCAO DOS RESTAURANTES POPULARES			2.992.009,03	2.992.009,03
TOTAL			1.876.925,93	113.224.712,83	115.101.638,76



Prefeitura de
Fortaleza

CONSOLIDADO DA SEGURIDADE



Prefeitura de
Fortaleza

PROGRAMA DE TRABALHO DE GOVERNO

PREFEITURA MUNICIPAL DE FORTALEZA

EXERCÍCIO DE 2020

ANEXO 2

ORÇAMENTO SEGURIDADE

CONSOLIDAÇÃO GERAL DAS DESPESAS

CÓDIGO	ESPECIFICAÇÃO	NATUREZA DA DESPESA		
		ELEMENTO	MODALIDADE	CATEGORIA / GRUPO
3.0.0.0.00	DESPESAS CORRENTES			3.959.205.049,15
3.10.0.00	PESSOAL E ENCARGOS SOCIAIS			2.121.796.094,48
3.19.0.00	APLICACOES DIRETAS		1941937.806,30	
3.19.0.01	APOSENTADORIAS E REFORMAS	867.400.056,56		
3.19.0.03	PENSOES	126.796.271,66		
3.19.0.04	CONTRATAÇÃO POR TEMPO DETERMINADO	72.946.771,41		
3.19.0.05	OUTROS BENEFÍCIOS PREVIDENCIÁRIOS DO SERVIDOR OU DO MILITAR	32.129,76		
3.19.0.11	VENCIMENTOS E VANTAGENS FIXAS - PESSOAL CIVIL	848.025.553,92		
3.19.0.13	CONTRIBUIÇÕES PATRONAIS	19.018.513,74		
3.19.0.16	OUTRAS DESPESAS VARIÁVEIS - PESSOAL CIVIL	1.376.496,65		
3.19.0.92	DESPESAS DE EXERCÍCIOS ANTERIORES	3.754.966,42		
3.19.0.94	INDENIZAÇÕES RESTITUIÇÕES TRABALHISTAS	361.666,08		
3.19.0.96	RESSARCIMENTO DESPESAS DE PESSOAL REQUISITADO	2.225.380,10		
3.19.100	APLICAÇÃO DIRETA DECORRENTE DE OPERAÇÃO ENTRE ÓRGÃOS, FUNDOS E ENTIDADES INTEGRANTES DOS ORÇAMENTOS FISCAL E DA SEGURIDADE SOCIAL		179.858.288,18	
3.19.113	CONTRIBUIÇÕES PATRONAIS	179.858.288,18		
3.3.0.0.00	OUTRAS DESPESAS CORRENTES			1.837.408.954,67
3.3.5.0.00	TRANSFERÊNCIAS DE INSTITUIÇÕES PRIVADAS		766.261.741,39	
3.3.5.0.39	OUTROS SERVIÇOS DE TERCEIROS - PESSOA JURÍDICA	748.182.651,07		
3.3.5.0.43	SUBVENÇÕES SOCIAIS	18.079.090,32		
3.3.9.0.00	APLICACOES DIRETAS		1.055.146.987,89	
3.3.9.0.08	OUTROS BENEFÍCIOS ASSISTENCIAIS DO SERVIDOR E DO MILITAR	359.321,61		
3.3.9.0.14	DIÁRIAS - CIVIL	11.090,00		
3.3.9.0.18	AUXÍLIO FINANCEIRO A ESTUDANTES	72.400,00		
3.3.9.0.30	MATERIAL DE CONSUMO	146.654.910,37		
3.3.9.0.32	MATERIAL DE DISTRIBUIÇÃO GRATUITA	24.320.661,20		
3.3.9.0.34	OUTRAS DESPESAS DE PESSOAL DECORRENTES DE CONTRATOS DE TERCEIRIZAÇÃO	55.924.276,25		

PREFEITURA MUNICIPAL DE FORTALEZA

EXERCÍCIO DE 2020

ANEXO 2

ORÇAMENTO SEGURIDADE

CONSOLIDAÇÃO GERAL DAS DESPESAS

NATUREZA DA DESPESA

CÓDIGO	ESPECIFICAÇÃO	ELEMENTO	MODALIDADE	CATEGORIA / GRUPO
3.3.9.0.35	SERVICOS DE CONSULTORIA	123.996,00		
3.3.9.0.36	OUTROS SERVICOS DE TERCEIROS - PESSOA FISICA	90.931.456,57		
3.3.9.0.37	LOCACAO DE MAO DE OBRA	152.026.608,10		
3.3.9.0.39	OUTROS SERVICOS DE TERCEIROS - PESSOA JURIDICA	446.649.207,34		
3.3.9.0.40	SERVICOS DE TECNOLOGIA DA INFORMACAO E COMUNICACAO - PESSOA JURIDICA	5.141.823,46		
3.3.9.0.46	AUXILIO-ALIMENTACAO	19.668.272,02		
3.3.9.0.47	OBRIGACOES TRIBUTARIAS CONTRIBUTIVAS	25.761.001,89		
3.3.9.0.48	OUTROS AUXILIOS FINANCEIROS A PESSOAS FISICAS	9.784.543,07		
3.3.9.0.91	SENTENCAS JUDICIAIS	9.508.972,73		
3.3.9.0.92	DESPESAS DE EXERCICIOS ANTERIORES	61.842.172,07		
3.3.9.0.93	INDENIZACOES E RESTITUICOES	6.366.275,21		
3.3.9.1.00	APLICACAO DIRETA DECORRENTE DE OPERACAO ENTRE ORGAOS, FUNDOS E ENTIDADES INTEGRANTES DOS ORCAMENTOS FISCAL E DA SEGURIDADE SOCIAL		16.000.225,39	
3.3.9.1.39	OUTROS SERVICOS DE TERCEIROS - PESSOA JURIDICA	16.000.225,39		
4.0.0.0.00	DESPESAS DE CAPITAL			119.121.692,83
4.4.0.0.00	INVESTIMENTOS			119.121.692,83
4.4.9.0.00	APLICACOES DIRETAS		119.121.692,83	
4.4.9.0.30	MATERIAL DE CONSUMO	589.834,43		
4.4.9.0.39	OUTROS SERVICOS DE TERCEIROS - PESSOA JURIDICA	1.114.213,55		
4.4.9.0.51	OBRAS E INSTALACOES	55.810.323,96		
4.4.9.0.52	EQUIPAMENTOS E MATERIAL PERMANENTE	58.695.874,04		
4.4.9.0.92	DESPESAS DE EXERCICIOS ANTERIORES	507.171,04		
4.4.9.0.93	INDENIZACOES E RESTITUICOES	2.404.275,81		
TOTAL				4.078.326.741,98

PREFEITURA MUNICIPAL DE FORTALEZA

EXERCÍCIO DE 2020

ANEXO 7

ORÇAMENTO SEGURIDADE

CONSOLIDAÇÃO GERAL DAS DESPESAS

PROGRAMA DE TRABALHO

CÓDIGO	ESPECIFICAÇÃO	OPERAÇÃO ESPECIAL	PROGRAMA DE TRABALHO		TOTAL
			PROJETO	ATIVIDADE	
08.000.0000.0000.0000	ASSISTENCIA SOCIAL		1882.037,93	152.461213,23	154.343.251,16
08.122.0000.0000.0000	ADMINISTRACAO GERAL			25.440.991,72	25.440.991,72
08.122.0001.0000.0000	GESTAO E MANUTENCAO			25.440.991,72	25.440.991,72
08.122.0001.2016.0000	MANUTENCAO E FUNCIONAMENTO ADMINISTRATIVO			5.825.228,52	5.825.228,52
08.122.0001.2016.0034	MANUTENCAO E FUNCIONAMENTO ADMINISTRATIVO			5.825.228,52	5.825.228,52
08.122.0001.2195.0000	REMUNERACAO DE PESSOAL ATIVO DO MUNICIPIO E ENCARGOS SOCIAIS			19.615.763,20	19.615.763,20
08.122.0001.2195.0035	REMUNERACAO DE PESSOAL ATIVO DO MUNICIPIO E ENCARGOS SOCIAIS			19.615.763,20	19.615.763,20
08.241.0000.0000.0000	ASSISTENCIA AO IDOSO		5.112,00		5.112,00
08.241.0082.0000.0000	GESTAO DE PESSOAS E VALORIZACAO DOS SERVIDORES		5.112,00		5.112,00
08.241.0082.1313.0000	FORTALECIMENTO DO PROJETO GENTE DE VALOR - INCLUSAO SOCIAL DO SERVIDOR PUBLICO IDOSO		5.112,00		5.112,00
08.241.0082.1313.0001	FORTALECIMENTO DO PROJETO GENTE DE VALOR - INCLUSAO SOCIAL DO SERVIDOR PUBLICO IDOSO		5.112,00		5.112,00
08.243.0000.0000.0000	ASSISTENCIA A CRIANCA E AO ADOLESCENTE		1732.690,28	66.710.516,29	68.443.206,57
08.243.0001.0000.0000	GESTAO E MANUTENCAO			8.649.511,39	8.649.511,39
08.243.0001.2016.0000	MANUTENCAO E FUNCIONAMENTO ADMINISTRATIVO			1.517.042,86	1.517.042,86
08.243.0001.2016.0036	MANUTENCAO E FUNCIONAMENTO ADMINISTRATIVO			1.517.042,86	1,517.042,86
08.243.0001.2195.0000	REMUNERACAO DE PESSOAL ATIVO DO MUNICIPIO E ENCARGOS SOCIAIS			7.132.468,53	7.132.468,53
08.243.0001.2195.0037	REMUNERACAO DE PESSOAL ATIVO DO MUNICIPIO E ENCARGOS SOCIAIS			7.132.468,53	7.132.468,53
08.243.0141.0000.0000	PROTECAO SOCIAL BASICA			11.098.607,80	11.098.607,80
08.243.0141.2281.0000	DESENVOLVIMENTO DAS ACOES DE PRIMEIRA INFANCIA NO SUAS ? CRIANCA FELIZ			11.098.607,80	11.098.607,80
08.243.0141.2281.0001	DESENVOLVIMENTO DAS ACOES DE PRIMEIRA INFANCIA NO SUAS ? CRIANCA FELIZ			3.411.307,80	3.411.307,80
08.243.0141.2281.0002	CARTAO MISSAO INFANCIA			7.687.300,00	7.687.300,00
08.243.0153.0000.0000	MODERNIZACAO DA GESTAO DE RECURSOS LOGISTICOS E SERVICOS COMPARTILHADOS			39.236.500,40	39.236.500,40
08.243.0153.2163.0000	GESTAO DA TERCEIRIZACAO CORPORATIVA DA PMF			39.236.500,40	39.236.500,40
08.243.0153.2163.0002	GESTAO DA TERCEIRIZACAO CORPORATIVA DA PMF - SOCIAL			39.236.500,40	39.236.500,40
08.243.0161.0000.0000	PROMOCAO DOS DIREITOS E PREVENCAO DE VIOLACOES CONTRA CRIANCAS E ADOLESCENTES		94.414,40	30.1848,18	396.262,58

PREFEITURA MUNICIPAL DE FORTALEZA

EXERCÍCIO DE 2020

ANEXO 7

ORÇAMENTO SEGURIDADE

CONSOLIDAÇÃO GERAL DAS DESPESAS

PROGRAMA DE TRABALHO

CÓDIGO	ESPECIFICAÇÃO	OPERAÇÃO ESPECIAL	PROJETO	ATIVIDADE	TOTAL
08.243.01811027.0000	REALIZACAO DE FORMACOES E CAPACITACOES PARA PREVENCAO E ENFRENTAMENTO A VIOLENCIA SEXUAL CONTRA CRIANCAS E ADOLESCENTES?? REDE AQUARELA		94.414,40		94.414,40
08.243.01811027.0001	REALIZACAO DE FORMACOES E CAPACITACOES PARA PREVENCAO E ENFRENTAMENTO A VIOLENCIA SEXUAL CONTRA CRIANCAS E ADOLESCENTES - REDE AQUARELA		94.414,40		94.414,40
08.243.01812077.0000	DESENVOLVIMENTO DO SERVICO ESPECIALIZADO EM ABORDAGEM SOCIAL DE CRIANCAS E ADOLESCENTES ? PONTE DE ENCONTRO			224.661,94	224.661,94
08.243.01812077.0001	DESENVOLVIMENTO DO SERVICO ESPECIALIZADO EM ABORDAGEM SOCIAL DE CRIANCAS E ADOLESCENTES ? PONTE DE ENCONTRO			224.661,94	224.661,94
08.243.01812078.0000	REALIZACAO DE ATENDIMENTO MULTIDISCIPLINAR A CRIANCAS E ADOLESCENTES EM SITUACAO DE VIOLENCIA SEXUAL, E SUAS FAMILIAS ? REDE AQUARELA			77.186,24	77.186,24
08.243.01812078.0001	REALIZACAO DE ATENDIMENTO MULTIDISCIPLINAR A CRIANCAS E ADOLESCENTES EM SITUACAO DE VIOLENCIA SEXUAL, E SUAS FAMILIAS ? REDE AQUARELA			77.186,24	77.186,24
08.243.0195.0000.0000	GESTAO EXECUTIVA E INTERSETORIAL DO PLANO MUNICIPAL PELA PRIMEIRA INFANCIA DE FORTALEZA ? PMPIF		1638.275,88	351518,75	1989.794,63
08.243.0195.1210.0000	REALIZACAO DE EVENTOS DIRECIONADOS A PRIMEIRA INFANCIA		1638.275,88		1638.275,88
08.243.0195.1210.0001	REALIZACAO DE EVENTOS DIRECIONADOS A PRIMEIRA INFANCIA		1638.275,88		1638.275,88
08.243.0195.20810000	MONITORAMENTOS E ASSESSORAMENTO DAS ACOES DO PMPIF			351518,75	351518,75
08.243.0195.20810001	MONITORAMENTOS E ASSESSORAMENTO DAS ACOES DO PMPIF			351518,75	351518,75
08.243.02110000.0000	PROTECAO SOCIAL ESPECIAL DE ALTA COMPLEXIDADE			7.072.529,77	7.072.529,77
08.243.02112230.0000	MANUTENCAO DO SERVICO DE ACOLHIMENTO INSTITUCIONAL DE CRIANCAS E ADOLESCENTES			7.072.529,77	7.072.529,77
08.243.02112230.0001	MANUTENCAO DO SERVICO DE ACOLHIMENTO INSTITUCIONAL DE CRIANCAS E ADOLESCENTES			7.072.529,77	7.072.529,77
08.244.0000.0000.0000	ASSISTENCIA COMUNITARIA		144.235,65	57.317.696,19	57.461.931,84
08.244.01410000.0000	PROTECAO SOCIAL BASICA		144.235,65	30.774.107,51	30.918.343,16
08.244.014119610000	IMPLANTACAO DE EQUIPAMENTOS DE PROTECAO SOCIAL BASICA		144.235,65		144.235,65
08.244.014119610001	IMPLANTACAO DE EQUIPAMENTOS DE PROTECAO SOCIAL BASICA		144.235,65		144.235,65
08.244.014120210000	DESENVOLVIMENTO DOS SERVICOS DE PROTECAO SOCIAL BASICA			14.115.382,87	14.115.382,87
08.244.014120210001	DESENVOLVIMENTO DOS SERVICOS DE PROTECAO SOCIAL BASICA			14.115.382,87	14.115.382,87
08.244.01412566.0000	CONCESSAO DE BENEFICIOS EVENTUAIS			16.658.724,64	16.658.724,64

PREFEITURA MUNICIPAL DE FORTALEZA

EXERCÍCIO DE 2020

ANEXO 7

ORÇAMENTO SEGURIDADE

CONSOLIDAÇÃO GERAL DAS DESPESAS

CÓDIGO	ESPECIFICAÇÃO	OPERAÇÃO ESPECIAL	PROGRAMA DE TRABALHO		TOTAL
			PROJETO	ATIVIDADE	
08.244.01412566.0001	CONCESSAO DE BENEFICIOS EVENTUAIS			16.658.724,64	16.658.724,64
08.244.01710000.0000	GESTAO E FORTALECIMENTO DO SISTEMA UNICO DE ASSISTENCIA SOCIAL			6.933.945,08	6.933.945,08
08.244.01712011.0000	FORTALECIMENTO DAS INSTANCIAS DE CONTROLE SOCIAL - CMAS (IGD SUAS / IGD PBF)			140.324,84	140.324,84
08.244.01712011.0001	FORTALECIMENTO DAS INSTANCIAS DE CONTROLE SOCIAL - CMAS (IGD SUAS / IGD PBF)			140.324,84	140.324,84
08.244.01712014.0000	GESTAO DO CADASTRO UNICO E DO BOLSA FAMILIA - IGD PBF			6.747.958,26	6.747.958,26
08.244.01712014.0001	GESTAO DO CADASTRO UNICO E DO BOLSA FAMILIA - IGD PBF			6.747.958,26	6.747.958,26
08.244.01712029.0000	APRIMORAMENTO DA GESTAO DO SUAS - IGD SUAS			45.661,98	45.661,98
08.244.01712029.0001	APRIMORAMENTO DA GESTAO DO SUAS - IGD SUAS			45.661,98	45.661,98
08.244.0210.0000.0000	PROTECAO SOCIAL ESPECIAL DE MEDIA COMPLEXIDADE			10.059.272,90	10.059.272,90
08.244.0210.2028.0000	DESENVOLVIMENTO DOS SERVICOS DE PROTECAO SOCIAL ESPECIAL DE MEDIA COMPLEXIDADE			10.059.272,90	10.059.272,90
08.244.0210.2028.0001	DESENVOLVIMENTO DOS SERVICOS DE PROTECAO SOCIAL ESPECIAL DE MEDIA COMPLEXIDADE			10.059.272,90	10.059.272,90
08.244.0211.0000.0000	PROTECAO SOCIAL ESPECIAL DE ALTA COMPLEXIDADE			9.550.370,70	9.550.370,70
08.244.0211.2027.0000	DESENVOLVIMENTO DOS SERVICOS DE PROTECAO SOCIAL ESPECIAL DE ALTA COMPLEXIDADE			9.550.370,70	9.550.370,70
08.244.0211.2027.0001	DESENVOLVIMENTO DOS SERVICOS DE PROTECAO SOCIAL ESPECIAL DE ALTA COMPLEXIDADE			9.550.370,70	9.550.370,70
08.306.0000.0000.0000	ALIMENTACAO E NUTRICAO			2.992.009,03	2.992.009,03
08.306.0160.0000.0000	SEGURANCA ALIMENTAR E NUTRICIONAL - SAN			2.992.009,03	2.992.009,03
08.306.0160.2012.0000	MANUTENCAO DOS RESTAURANTES POPULARES			2.992.009,03	2.992.009,03
08.306.0160.2012.0001	MANUTENCAO DOS RESTAURANTES POPULARES			2.992.009,03	2.992.009,03
09.000.0000.0000.0000	PREVIDENCIA SOCIAL		16.282,00	1030.933.007,29	1030.949.289,29
09.122.0000.0000.0000	ADMINISTRACAO GERAL		16.282,00	1030.933.007,29	1030.949.289,29
09.122.0001.0000.0000	GESTAO E MANUTENCAO		16.282,00	1030.933.007,29	1030.949.289,29
09.122.0001.1796.0000	AQUISICAO DE EQUIPAMENTOS, MOBILIARIOS E VEICULOS		16.282,00		16.282,00
09.122.0001.1796.0014	AQUISICAO DE EQUIPAMENTOS, MOBILIARIOS E VEICULOS		16.282,00		16.282,00
09.122.0001.2016.0000	MANUTENCAO E FUNCIONAMENTO ADMINISTRATIVO			31270.911,29	31270.911,29
09.122.0001.2016.0015	MANUTENCAO E FUNCIONAMENTO ADMINISTRATIVO			31270.911,29	31270.911,29
09.122.0001.2195.0000	REMUNERACAO DE PESSOAL ATIVO DO MUNICIPIO E ENCARGOS SOCIAIS			4.539.868,16	4.539.868,16

PREFEITURA MUNICIPAL DE FORTALEZA

EXERCÍCIO DE 2020

ANEXO 7

ORÇAMENTO SEGURIDADE

CONSOLIDAÇÃO GERAL DAS DESPESAS

PROGRAMA DE TRABALHO

CÓDIGO	ESPECIFICAÇÃO	OPERAÇÃO ESPECIAL	PROGRAMA DE TRABALHO		TOTAL
			PROJETO	ATIVIDADE	
09.122.00012195.0016	REMUNERACAO DE PESSOAL ATIVO DO MUNICIPIO E ENCARGOS SOCIAIS			4.539.868,16	4.539.868,16
09.122.00012900.0000	PAGAMENTO DE PESSOAL INATIVO E PENSIONISTA DO MUNICIPIO E ENCARGOS SOCIAIS			995.122.227,84	995.122.227,84
09.122.00012900.0001	PAGAMENTO DE PESSOAL INATIVO E PENSIONISTA DO MUNICIPIO E ENCARGOS SOCIAIS			995.122.227,84	995.122.227,84
10.000.0000.0000.0000	SAUDE		103.123.149,67	2.789.674.326,53	2.892.797.476,20
10.122.0000.0000.0000	ADMINISTRACAO GERAL		26.255.962,19	518.624.380,50	544.880.342,69
10.122.00010000.0000	GESTAO E MANUTENCAO		5.239,00	362.056.835,36	362.062.074,36
10.122.00011796.0000	AQUISICAO DE EQUIPAMENTOS, MOBILIARIOS E VEICULOS		5.239,00		5.239,00
10.122.00011796.0040	AQUISICAO DE EQUIPAMENTOS, MOBILIARIOS E VEICULOS		5.239,00		5.239,00
10.122.00012016.0000	MANUTENCAO E FUNCIONAMENTO ADMINISTRATIVO			57.872.037,93	57.872.037,93
10.122.00012016.0016	MANUTENCAO E FUNCIONAMENTO ADMINISTRATIVO			7.793.555,37	7.793.555,37
10.122.00012016.0024	MANUTENCAO E FUNCIONAMENTO ADMINISTRATIVO			10.693.557,68	10.693.557,68
10.122.00012016.0025	MANUTENCAO E FUNCIONAMENTO ADMINISTRATIVO			39.384.824,63	39.384.824,63
10.122.00012016.0049	MANUTENCAO E FUNCIONAMENTO ADMINISTRATIVO			100,25	100,25
10.122.00012195.0000	REMUNERACAO DE PESSOAL ATIVO DO MUNICIPIO E ENCARGOS SOCIAIS			144.437.168,56	144.437.168,56
10.122.00012195.0017	REMUNERACAO DE PESSOAL ATIVO DO MUNICIPIO E ENCARGOS SOCIAIS			2.642.147,66	2.642.147,66
10.122.00012195.0027	REMUNERACAO DE PESSOAL ATIVO DO MUNICIPIO E ENCARGOS SOCIAIS - SEDE SMS			141795.020,90	141795.020,90
10.122.000129410000	MANUTENCAO DO PROGRAMA DE ASSISTENCIA A SAUDE			159.747.628,87	159.747.628,87
10.122.000129410001	MANUTENCAO DO PROGRAMA DE ASSISTENCIA A SAUDE			159.747.628,87	159.747.628,87
10.122.0120.0000.0000	GESTAO ESTRATEGICA E PARTICIPATIVA DO SUS			470.843,96	470.843,96
10.122.0120.2479.0000	GESTAO E MANUTENCAO DO CONSELHO MUNICIPAL DE SAUDE E DOS INSTRUMENTOS DE PARTICIPACAO			470.843,96	470.843,96
10.122.0120.2479.0001	GESTAO E MANUTENCAO DO CONSELHO MUNICIPAL DE SAUDE E DOS INSTRUMENTOS DE PARTICIPACAO			470.843,96	470.843,96
10.122.01210000.0000	GESTAO DO TRABALHO E EDUCACAO NA SAUDE			26.230.988,90	26.230.988,90
10.122.01212495.0000	GESTAO E MANUTENCAO DAS ACOES DA POLITICA DE EDUCACAO PERMANENTE EM SAUDE			26.230.988,90	26.230.988,90
10.122.01212495.0001	GESTAO E MANUTENCAO DAS ACOES DA POLITICA DE EDUCACAO PERMANENTE EM SAUDE			26.230.988,90	26.230.988,90
10.122.0206.0000.0000	PROGRAMA DE FORTALECIMENTO DE INCLUSAO SOCIAL E REDES DE ATENCAO - PROREDES		26.250.723,19		26.250.723,19
10.122.0206.1796.0000	AQUISICAO DE EQUIPAMENTOS, MOBILIARIOS E VEICULOS		26.250.723,19		26.250.723,19

PREFEITURA MUNICIPAL DE FORTALEZA

EXERCÍCIO DE 2020

ANEXO 7

ORÇAMENTO SEGURIDADE

CONSOLIDAÇÃO GERAL DAS DESPESAS

CÓDIGO	ESPECIFICAÇÃO	OPERAÇÃO ESPECIAL	PROGRAMA DE TRABALHO		TOTAL
			PROJETO	ATIVIDADE	
10.122.0206.1796.0052	AQUISICAO DE EQUIPAMENTOS, MOBILIARIOS E VEICULOS		26.250.723,19		26.250.723,19
10.122.2020.0000.0000	ENFRENTAMENTO DE EMERGÊNCIA DE SAÚDE DECORRENTE DO CORONAVÍRUS			129.865.712,28	129.865.712,28
10.122.2020.2133.0000	ENFRENTAMENTO DA EMERGÊNCIA COVID 19			129.865.712,28	129.865.712,28
10.122.2020.2133.0001	ENFRENTAMENTO DA EMERGÊNCIA COVID 19			98.126.440,47	98.126.440,47
10.122.2020.2133.0002	ENFRENTAMENTO DA EMERGÊNCIA COVID 19			31.739.271,81	31.739.271,81
10.126.0000.0000.0000	TECNOLOGIA DA INFORMACAO		4.731.098,44		4.731.098,44
10.126.0001.0000.0000	GESTAO E MANUTENCAO		4.731.098,44		4.731.098,44
10.126.0001.1005.0000	AQUISICAO E IMPLANTACAO DE PRODUTOS E SERVICOS DE TI		4.731.098,44		4.731.098,44
10.126.0001.1005.0014	AQUISICAO E IMPLANTACAO DE PRODUTOS E SERVICOS DE TI		4.413.394,19		4.413.394,19
10.126.0001.1005.0019	AQUISICAO E IMPLANTACAO DE PRODUTOS E SERVICOS DE TI		317.625,25		317.625,25
10.126.0001.1005.0020	AQUISICAO E IMPLANTACAO DE PRODUTOS E SERVICOS DE TI		79,00		79,00
10.3010000.0000.0000	ATENCAO BASICA		5.951.685,33	525.767.512,32	531.719.197,65
10.3010119.0000.0000	ATENCAO PRIMARIA A SAUDE		5.951.685,33	525.767.512,32	531.719.197,65
10.3010119.1686.0000	AMPLIACAO, REFORMA E MANUTENCAO PREDIAL DE UNIDADES DE SAUDE		5.824.630,94		5.824.630,94
10.3010119.1686.0001	AMPLIACAO, REFORMA E MANUTENCAO DE UNIDADES DE SAUDE		5.824.630,94		5.824.630,94
10.3010119.1687.0000	IMPLANTACAO DE UNIDADES DE SAUDE		127.054,39		127.054,39
10.3010119.1687.0001	IMPLANTACAO DE UNIDADES DE SAUDE		127.054,39		127.054,39
10.3010119.2195.0000	REMUNERACAO DE PESSOAL ATIVO DO MUNICIPIO E ENCARGOS SOCIAIS			337.168.718,13	337.168.718,13
10.3010119.2195.0028	REMUNERACAO DE PESSOAL ATIVO DO MUNICIPIO E ENCARGOS SOCIAIS - SEDE REGIONAIS			85.016.060,11	85.016.060,11
10.3010119.2195.0047	REMUNERACAO DE PESSOAL ATIVO DO MUNICIPIO E ENCARGOS SOCIAIS - AGENTES COMUNITARIOS DE SAUDE			72.249.310,09	72.249.310,09
10.3010119.2195.0048	REMUNERACAO DE PESSOAL ATIVO DO MUNICIPIO E ENCARGOS SOCIAIS - PSF / REGIONAIS			179.903.347,93	179.903.347,93
10.3010119.2504.0000	GESTAO E MANUTENCAO DAS ACOES DA ATENCAO PRIMARIA A SAUDE			188.598.794,19	188.598.794,19
10.3010119.2504.0001	GESTAO E MANUTENCAO DAS ACOES DA ATENCAO PRIMARIA A SAUDE			186.802.169,06	186.802.169,06
10.3010119.2504.0002	GESTAO E MANUTENCAO DAS ACOES DA ATENCAO PRIMARIA A SAUDE - SAUDE BUCAL			1.796.625,13	1.796.625,13
10.302.0000.0000.0000	ASSISTENCIA HOSPITALAR E AMBULATORIAL		48.390.698,64	1.641.118.660,76	1.689.509.359,40
10.302.0001.0000.0000	GESTAO E MANUTENCAO			346.625.120,05	346.625.120,05

PREFEITURA MUNICIPAL DE FORTALEZA

EXERCÍCIO DE 2020

ANEXO 7

ORÇAMENTO SEGURIDADE

CONSOLIDAÇÃO GERAL DAS DESPESAS

CÓDIGO	ESPECIFICAÇÃO	OPERAÇÃO ESPECIAL	PROGRAMA DE TRABALHO		TOTAL
			PROJETO	ATIVIDADE	
10.302.00012.195.0000	REMUNERACAO DE PESSOAL ATIVO DO MUNICIPIO E ENCARGOS SOCIAIS			346.625.120,05	346.625.120,05
10.302.00012.195.0026	REMUNERACAO DE PESSOAL ATIVO DO MUNICIPIO E ENCARGOS SOCIAIS			346.625.120,05	346.625.120,05
10.302.0123.0000.0000	ATENCAO ESPECIALIZADA A SAUDE		36.459.457,92	1.150.266.937,55	1.186.726.395,47
10.302.0123.1618.0000	IMPLANTACAO DE EQUIPAMENTOS DE ATENCAO ESPECIALIZADA A SAUDE		4.519.040,29		4.519.040,29
10.302.0123.1618.0001	IMPLANTACAO DE EQUIPAMENTOS DE ATENCAO ESPECIALIZADA A SAUDE		2.993.772,07		2.993.772,07
10.302.0123.1618.0002	IMPLANTACAO DE EQUIPAMENTOS DE ATENCAO ESPECIALIZADA A SAUDE		1.525.268,22		1.525.268,22
10.302.0123.1638.0000	PROGRAMA DE ORTESES, PROTESES E MEIOS AUXILIARES DE LOCOMOCAO - OPME		632.210,85		632.210,85
10.302.0123.1638.0001	PROGRAMA DE ORTESES, PROTESES E MEIOS AUXILIARES DE LOCOMOCAO - OPME		632.210,85		632.210,85
10.302.0123.1641.0000	AMPLIACAO, REFORMA E MANUTENCAO PREDIAL DE EQUIPAMENTO DE ATENCAO ESPECIALIZADA A SAUDE		29.545.024,18		29.545.024,18
10.302.0123.1641.0001	AMPLIACAO, REFORMA E MANUTENCAO DE EQUIPAMENTO DE ATENCAO ESPECIALIZADA A SAUDE		29.545.024,18		29.545.024,18
10.302.0123.1796.0000	AQUISICAO DE EQUIPAMENTOS, MOBILIARIOS E VEICULOS		1.763.182,60		1.763.182,60
10.302.0123.1796.0056	AQUISICAO DE EQUIPAMENTOS, MOBILIARIOS E VEICULOS		191.666,66		191.666,66
10.302.0123.1796.0058	AQUISICAO DE EQUIPAMENTOS, MOBILIARIOS E VEICULOS		778.525,50		778.525,50
10.302.0123.1796.0059	AQUISICAO DE EQUIPAMENTOS, MOBILIARIOS E VEICULOS		498.909,50		498.909,50
10.302.0123.1796.0064	AQUISICAO DE EQUIPAMENTOS, MOBILIARIOS E VEICULOS		294.080,94		294.080,94
10.302.0123.2503.0000	REMUNERACAO DE PESSOAL ATIVO DO MUNICIPIO E ENCARGOS SOCIAIS - ATENCAO ESPECIALIZADA A SAUDE			216.127.070,47	216.127.070,47
10.302.0123.2503.0001	REMUNERACAO DE PESSOAL ATIVO DO MUNICIPIO E ENCARGOS SOCIAIS - ATENCAO ESPECIALIZADA			216.127.070,47	216.127.070,47
10.302.0123.2528.0000	GESTAO E MANUTENCAO DAS ACOES DA ATENCAO ESPECIALIZADA EM SAUDE - REDE PROPRIA			402.659.556,67	402.659.556,67
10.302.0123.2528.0001	GESTAO E MANUTENCAO DAS ACOES DA ATENCAO ESPECIALIZADA EM SAUDE - REDE PROPRIA			402.659.556,67	402.659.556,67
10.302.0123.2540.0000	GESTAO E MANUTENCAO DAS ACOES DA ATENCAO ESPECIALIZADA EM SAUDE - REDE PUBLICA FEDERAL, ESTADUAL E REDE COMPLEMENTAR			491.493.877,83	491.493.877,83
10.302.0123.2540.0005	GESTAO E MANUTENCAO DAS ACOES DA ATENCAO ESPECIALIZADA EM SAUDE - REDE PUBLICA FEDERAL, ESTADUAL E REDE COMPLEMENTAR			491.493.877,83	491.493.877,83
10.302.0123.2621.0000	MANUTENCAO DA REDE DE HOSPITAIS DO MUNICIPIO			39.986.432,58	39.986.432,58
10.302.0123.2621.0001	MANUTENCAO DA REDE DE HOSPITAIS DO MUNICIPIO			3.593.419,15	3.593.419,15
10.302.0123.2621.0003	MANUTENCAO DA REDE DE HOSPITAIS DO MUNICIPIO			9.464.847,23	9.464.847,23
10.302.0123.2621.0004	MANUTENCAO DA REDE DE HOSPITAIS DO MUNICIPIO			7.340.681,39	7.340.681,39
10.302.0123.2621.0005	MANUTENCAO DA REDE DE HOSPITAIS DO MUNICIPIO			1210.641,93	1210.641,93

PREFEITURA MUNICIPAL DE FORTALEZA

EXERCÍCIO DE 2020

ANEXO 7

ORÇAMENTO SEGURIDADE

CONSOLIDAÇÃO GERAL DAS DESPESAS

PROGRAMA DE TRABALHO

CÓDIGO	ESPECIFICAÇÃO	OPERAÇÃO ESPECIAL	PROJETO	ATIVIDADE	TOTAL
10.302.0123.2621.0006	MANUTENCAO DA REDE DE HOSPITAIS DO MUNICIPIO			5.748.988,73	5.748.988,73
10.302.0123.2621.0008	MANUTENCAO DA REDE DE HOSPITAIS DO MUNICIPIO			6.841.432,26	6.841.432,26
10.302.0123.2621.0009	MANUTENCAO DA REDE DE HOSPITAIS DO MUNICIPIO			5.786.421,89	5.786.421,89
10.302.0124.0000.0000	ATENCAO TERCIARIA A SAUDE		10.002.051,78	144.226.603,16	154.228.654,94
10.302.0124.1645.0000	AQUISICAO DE EQUIPAMENTOS, MOBILIARIOS E VEICULOS - HMDZAN		204.828,56		204.828,56
10.302.0124.1645.0002	AQUISICAO DE EQUIPAMENTOS, MOBILIARIOS E VEICULOS		204.828,56		204.828,56
10.302.0124.1648.0000	AMPLIACAO, REFORMA E AQUISICAO DE EQUIPAMENTOS		9.797.223,22		9.797.223,22
10.302.0124.1648.0001	AMPLIACAO, REFORMA E AQUISICAO DE EQUIPAMENTOS		9.797.223,22		9.797.223,22
10.302.0124.2470.0000	ASSISTENCIA HOSPITALAR DE URGENCIA E EMERGENCIA			118.739.923,28	118.739.923,28
10.302.0124.2470.0001	ASSISTENCIA HOSPITALAR DE URGENCIA E EMERGENCIA			118.739.923,28	118.739.923,28
10.302.0124.2545.0000	MANUTENCAO DO HOSPITAL E MATERNIDADE DRA ZILDA ARNS NEUMANN			24.613.209,54	24.613.209,54
10.302.0124.2545.0001	MANUTENCAO DO HOSPITAL E MATERNIDADE DRA ZILDA ARNS NEUMANN			24.613.209,54	24.613.209,54
10.302.0124.2875.0000	AQUISICAO DE ORTESE/PROTESE E MATERIAL ESPECIALIZADO HOSPITALAR			873.470,34	873.470,34
10.302.0124.2875.0001	AQUISICAO DE ORTESE/PROTESE E MATERIAL ESPECIALIZADO HOSPITALAR			873.470,34	873.470,34
10.302.0206.0000.0000	PROGRAMA DE FORTALECIMENTO DE INCLUSAO SOCIAL E REDES DE ATENCAO - PROREDES		1929.188,94		1929.188,94
10.302.0206.1023.0000	DESENVOLVIMENTO INSTITUCIONAL DA SECRETARIA MUNICIPAL DA SAUDE - PROREDES		1929.188,94		1929.188,94
10.302.0206.1023.0002	DESENVOLVIMENTO INSTITUCIONAL DA SECRETARIA MUNICIPAL DA SAUDE - PROREDES		1929.188,94		1929.188,94
10.303.0000.0000.0000	SUPORTE PROFILATICO E TERAPEUTICO			27.879.465,25	27.879.465,25
10.303.0127.0000.0000	ASSISTENCIA FARMACEUTICA			27.879.465,25	27.879.465,25
10.303.0127.2518.0000	GESTAO E MANUTENCAO DAS ACOES DA ASSISTENCIA FARMACEUTICA			27.879.465,25	27.879.465,25
10.303.0127.2518.0001	GESTAO E MANUTENCAO DAS ACOES EM SAUDE DA ASSISTENCIA FARMACEUTICA			27.879.465,25	27.879.465,25
10.304.0000.0000.0000	VIGILANCIA SANITARIA			64.090.639,22	64.090.639,22
10.304.0128.0000.0000	VIGILANCIA A SAUDE			64.090.639,22	64.090.639,22
10.304.0128.2086.0000	PROMOVER A DEFESA SANITARIA ANIMAL			1.817.115,76	1.817.115,76
10.304.0128.2086.0001	PROMOVER A DEFESA SANITARIA ANIMAL			1.817.115,76	1.817.115,76
10.304.0128.2195.0000	REMUNERACAO DE PESSOAL ATIVO DO MUNICIPIO E ENCARGOS SOCIAIS			46.034.560,30	46.034.560,30

PREFEITURA MUNICIPAL DE FORTALEZA

EXERCÍCIO DE 2020

ANEXO 7

ORÇAMENTO SEGURIDADE

CONSOLIDAÇÃO GERAL DAS DESPESAS

CÓDIGO	ESPECIFICAÇÃO	OPERAÇÃO ESPECIAL	PROGRAMA DE TRABALHO		TOTAL	
			PROJETO	ATIVIDADE		
10.304.0128.2195.0029	REMUNERACAO DE PESSOAL ATIVO DO MUNICIPIO E ENCARGOS SOCIAIS - VIGILANCIA			46.034.560,30	46.034.560,30	
10.304.0128.2239.0000	GESTAO E MANUTENCAO DAS ACOES DAS POLITICAS DE VIGILANCIA EM SAUDE			16.238.963,16	16.238.963,16	
10.304.0128.2239.0001	MANUTENCAO DAS ACOES DAS POLITICAS DE VIGILANCIA EM SAUDE - SANITARIA, AMBIENTAL E EPIDEMIOLOGICA			16.238.963,16	16.238.963,16	
10.305.0000.0000.0000	VIGILANCIA EPIDEMIOLOGICA			2.684.695,75	2.684.695,75	
10.305.0128.0000.0000	VIGILANCIA A SAUDE			2.684.695,75	2.684.695,75	
10.305.0128.2044.0000	GESTAO E MANUTENCAO DAS ACOES DA REDE DE ATENCAO AS CONDICoes CRONICAS			2.684.695,75	2.684.695,75	
10.305.0128.2044.0005	GESTAO E MANUTENCAO DA REDE DE ATENCAO AS CONDICoes CRONICAS			2.684.695,75	2.684.695,75	
10.4510000.0000.0000	INFRA-ESTRUTURA URBANA		17.793.705,07		17.793.705,07	
10.4510206.0000.0000	PROGRAMA DE FORTALECIMENTO DE INCLUSAO SOCIAL E REDES DE ATENCAO - PROREDES		17.793.705,07		17.793.705,07	
10.4510206.1445.0000	CONSTRUCAO DE EQUIPAMENTOS DE SAUDE		17.793.705,07		17.793.705,07	
10.4510206.1445.0002	CONSTRUCAO DE EQUIPAMENTOS DE SAUDE		17.793.705,07		17.793.705,07	
10.846.0000.0000.0000	OUTROS ENCARGOS ESPECIAIS			9.508.972,73	9.508.972,73	
10.846.0012.0000.0000	ENCARGOS GERAIS DO MUNICIPIO			9.508.972,73	9.508.972,73	
10.846.0012.2348.0000	CUMPRIMENTO DE SENTENCAS JUDICIAIS			9.508.972,73	9.508.972,73	
10.846.0012.2348.0002	CUMPRIMENTO DE SENTENCAS JUDICIAIS			9.508.972,73	9.508.972,73	
TOTAL			236.725,33	105.021.469,60	3.973.068.547,05	4.078.326.741,98

PREFEITURA MUNICIPAL DE FORTALEZA

EXERCÍCIO DE 2020

ANEXO 8

ORÇAMENTO SEGURIDADE

DEMONSTRATIVO DAS DESPESAS POR FUNÇÃO, SUBFUNÇÃO, PROGRAMA, PROJETOS E ATIVIDADES

PROGRAMA DE TRABALHO

CÓDIGO	ESPECIFICAÇÃO	ORDINÁRIO	VINCULADO	TOTAL
08.000.0000.0000.0000	ASSISTENCIA SOCIAL	107.006.856,19	47.336.394,97	154.343.251,16
08.122.0000.0000.0000	ADMINISTRACAO GERAL	21901.739,38	3.539.252,34	25.440.991,72
08.122.0001.0000.0000	GESTAO E MANUTENCAO	21901.739,38	3.539.252,34	25.440.991,72
08.122.0001.2016.0000	MANUTENCAO E FUNCIONAMENTO ADMINISTRATIVO	5.664.579,19	160.649,33	5.825.228,52
08.122.0001.2016.0034	MANUTENCAO E FUNCIONAMENTO ADMINISTRATIVO	5.664.579,19	160.649,33	5.825.228,52
08.122.0001.2195.0000	REMUNERACAO DE PESSOAL ATIVO DO MUNICIPIO E ENCARGOS SOCIAIS	16.237.160,19	3.378.603,01	19.615.763,20
08.122.0001.2195.0035	REMUNERACAO DE PESSOAL ATIVO DO MUNICIPIO E ENCARGOS SOCIAIS	16.237.160,19	3.378.603,01	19.615.763,20
08.241.0000.0000.0000	ASSISTENCIA AO IDOSO	5.112,00		5.112,00
08.241.0082.0000.0000	GESTAO DE PESSOAS E VALORIZACAO DOS SERVIDORES	5.112,00		5.112,00
08.241.0082.1313.0000	FORTELECIMENTO DO PROJETO GENTE DE VALOR - INCLUSAO SOCIAL DO SERVIDOR PUBLICO IDOSO	5.112,00		5.112,00
08.241.0082.1313.0001	FORTELECIMENTO DO PROJETO GENTE DE VALOR - INCLUSAO SOCIAL DO SERVIDOR PUBLICO IDOSO	5.112,00		5.112,00
08.243.0000.0000.0000	ASSISTENCIA A CRIANCA E AO ADOLESCENTE	61576.868,21	6.866.338,36	68.443.206,57
08.243.0001.0000.0000	GESTAO E MANUTENCAO	8.649.511,39		8.649.511,39
08.243.0001.2016.0000	MANUTENCAO E FUNCIONAMENTO ADMINISTRATIVO	1517.042,86		1517.042,86
08.243.0001.2016.0036	MANUTENCAO E FUNCIONAMENTO ADMINISTRATIVO	1517.042,86		1517.042,86
08.243.0001.2195.0000	REMUNERACAO DE PESSOAL ATIVO DO MUNICIPIO E ENCARGOS SOCIAIS	7.132.468,53		7.132.468,53
08.243.0001.2195.0037	REMUNERACAO DE PESSOAL ATIVO DO MUNICIPIO E ENCARGOS SOCIAIS	7.132.468,53		7.132.468,53
08.243.0141.0000.0000	PROTECAO SOCIAL BASICA	7.687.300,00	3.411.307,80	11098.607,80
08.243.0141.2281.0000	DESENVOLVIMENTO DAS ACOES DE PRIMEIRA INFANCIA NO SUAS ? CRIANCA FELIZ	7.687.300,00	3.411.307,80	11098.607,80
08.243.0141.2281.0001	DESENVOLVIMENTO DAS ACOES DE PRIMEIRA INFANCIA NO SUAS ? CRIANCA FELIZ		3.411.307,80	3.411.307,80
08.243.0141.2281.0002	CARTAO MISSAO INFANCIA	7.687.300,00		7.687.300,00
08.243.0153.0000.0000	MODERNIZACAO DA GESTAO DE RECURSOS LOGISTICOS E SERVICOS COMPARTILHADOS	39.236.500,40		39.236.500,40
08.243.0153.2163.0000	GESTAO DA TERCEIRIZACAO CORPORATIVA DA PMF	39.236.500,40		39.236.500,40
08.243.0153.2163.0002	GESTAO DA TERCEIRIZACAO CORPORATIVA DA PMF - SOCIAL	39.236.500,40		39.236.500,40
08.243.0181.0000.0000	PROMOCAO DOS DIREITOS E PREVENCAO DE VIOLACOES CONTRA CRIANCAS E ADOLESCENTES	396.262,58		396.262,58
08.243.0181.1027.0000	REALIZACAO DE FORMACOES E CAPACITACOES PARA PREVENCAO E ENFRENTAMENTO A VIOLENCIA SEXUAL CONTRA CRIANCAS E ADOLESCENTES?? REDE AQUARELA	94.414,40		94.414,40

PREFEITURA MUNICIPAL DE FORTALEZA

EXERCÍCIO DE 2020

ANEXO 8

ORÇAMENTO SEGURIDADE

DEMONSTRATIVO DAS DESPESAS POR FUNÇÃO, SUBFUNÇÃO, PROGRAMA, PROJETOS E ATIVIDADES

PROGRAMA DE TRABALHO

CÓDIGO	ESPECIFICAÇÃO	ORDINÁRIO	VINCULADO	TOTAL
08.243.01811027.0001	REALIZACAO DE FORMACOES E CAPACITACOES PARA PREVENCAO E ENFRENTAMENTO A VIOLENCIA SEXUAL CONTRA CRIANCAS E ADOLESCENTES - REDE AQUARELA	94.414,40		94.414,40
08.243.01812077.0000	DESENVOLVIMENTO DO SERVICO ESPECIALIZADO EM ABORDAGEM SOCIAL DE CRIANCAS E ADOLESCENTES ? PONTE DE ENCONTRO	224.661,94		224.661,94
08.243.01812077.0001	DESENVOLVIMENTO DO SERVICO ESPECIALIZADO EM ABORDAGEM SOCIAL DE CRIANCAS E ADOLESCENTES ? PONTE DE ENCONTRO	224.661,94		224.661,94
08.243.01812078.0000	REALIZACAO DE ATENDIMENTO MULTIDISCIPLINAR A CRIANCAS E ADOLESCENTES EM SITUACAO DE VIOLENCIA SEXUAL, E SUAS FAMILIAS ? REDE AQUARELA	77.186,24		77.186,24
08.243.01812078.0001	REALIZACAO DE ATENDIMENTO MULTIDISCIPLINAR A CRIANCAS E ADOLESCENTES EM SITUACAO DE VIOLENCIA SEXUAL, E SUAS FAMILIAS ? REDE AQUARELA	77.186,24		77.186,24
08.243.0195.0000.0000	GESTAO EXECUTIVA E INTERSETORIAL DO PLANO MUNICIPAL PELA PRIMEIRA INFANCIA DE FORTALEZA ? PMP IF	1.989.794,63		1.989.794,63
08.243.0195.1210.0000	REALIZACAO DE EVENTOS DIRECIONADOS A PRIMEIRA INFANCIA	1.638.275,88		1.638.275,88
08.243.0195.1210.0001	REALIZACAO DE EVENTOS DIRECIONADOS A PRIMEIRA INFANCIA	1.638.275,88		1.638.275,88
08.243.0195.20810000	MONITORAMENTOS E ACESSORAMENTO DAS ACOES DO PMP IF	351518,75		351518,75
08.243.0195.20810001	MONITORAMENTOS E ACESSORAMENTO DAS ACOES DO PMP IF	351518,75		351518,75
08.243.02110000.0000	PROTECAO SOCIAL ESPECIAL DE ALTA COMPLEXIDADE	3.617.499,21	3.455.030,56	7.072.529,77
08.243.02112230.0000	MANUTENCAO DO SERVICO DE ACOLHIMENTO INSTITUCIONAL DE CRIANCAS E ADOLESCENTES	3.617.499,21	3.455.030,56	7.072.529,77
08.243.02112230.0001	MANUTENCAO DO SERVICO DE ACOLHIMENTO INSTITUCIONAL DE CRIANCAS E ADOLESCENTES	3.617.499,21	3.455.030,56	7.072.529,77
08.244.0000.0000.0000	ASSISTENCIA COMUNITARIA	20.531.127,57	36.930.804,27	57.461.931,84
08.244.01410000.0000	PROTECAO SOCIAL BASICA	17.750.880,82	13.167.462,34	30.918.343,16
08.244.014119610000	IMPLANTACAO DE EQUIPAMENTOS DE PROTECAO SOCIAL BASICA		144.235,65	144.235,65
08.244.014119610001	IMPLANTACAO DE EQUIPAMENTOS DE PROTECAO SOCIAL BASICA		144.235,65	144.235,65
08.244.014120210000	DESENVOLVIMENTO DOS SERVICOS DE PROTECAO SOCIAL BASICA	1.790.796,68	12.324.586,19	14.115.382,87
08.244.014120210001	DESENVOLVIMENTO DOS SERVICOS DE PROTECAO SOCIAL BASICA	1.790.796,68	12.324.586,19	14.115.382,87
08.244.01412566.0000	CONCESSAO DE BENEFICIOS EVENTUAIS	15.960.084,14	698.640,50	16.658.724,64
08.244.01412566.0001	CONCESSAO DE BENEFICIOS EVENTUAIS	15.960.084,14	698.640,50	16.658.724,64
08.244.01710000.0000	GESTAO E FORTALECIMENTO DO SISTEMA UNICO DE ASSISTENCIA SOCIAL	216.011,31	6.717.933,77	6.933.945,08
08.244.017120110000	FORTALECIMENTO DAS INSTANCIAS DE CONTROLE SOCIAL - CMAS (IGD SUAS / IGD PBF)	1.800,00	138.524,84	140.324,84
08.244.017120110001	FORTALECIMENTO DAS INSTANCIAS DE CONTROLE SOCIAL - CMAS (IGD SUAS / IGD PBF)	1.800,00	138.524,84	140.324,84
08.244.01712014.0000	GESTAO DO CADASTRO UNICO E DO BOLSA FAMILIA - IGD PBF	214.211,31	6.533.746,95	6.747.958,26
08.244.01712014.0001	GESTAO DO CADASTRO UNICO E DO BOLSA FAMILIA - IGD PBF	214.211,31	6.533.746,95	6.747.958,26

PREFEITURA MUNICIPAL DE FORTALEZA

EXERCÍCIO DE 2020

ANEXO 8

ORÇAMENTO SEGURIDADE

DEMONSTRATIVO DAS DESPESAS POR FUNÇÃO, SUBFUNÇÃO, PROGRAMA, PROJETOS E ATIVIDADES

PROGRAMA DE TRABALHO

CÓDIGO	ESPECIFICAÇÃO	ORDINÁRIO	VINCULADO	TOTAL
08.244.01712029.0000	APRIMORAMENTO DA GESTAO DO SUAS - IGD SUAS		45.661,98	45.661,98
08.244.01712029.0001	APRIMORAMENTO DA GESTAO DO SUAS - IGD SUAS		45.661,98	45.661,98
08.244.0210.0000.0000	PROTECAO SOCIAL ESPECIAL DE MEDIA COMPLEXIDADE	1021295,16	9.037.977,74	10.059.272,90
08.244.0210.2028.0000	DESENVOLVIMENTO DOS SERVICOS DE PROTECAO SOCIAL ESPECIAL DE MEDIA COMPLEXIDADE	1021295,16	9.037.977,74	10.059.272,90
08.244.0210.2028.0001	DESENVOLVIMENTO DOS SERVICOS DE PROTECAO SOCIAL ESPECIAL DE MEDIA COMPLEXIDADE	1021295,16	9.037.977,74	10.059.272,90
08.244.0211.0000.0000	PROTECAO SOCIAL ESPECIAL DE ALTA COMPLEXIDADE	1542.940,28	8.007.430,42	9.550.370,70
08.244.0211.2027.0000	DESENVOLVIMENTO DOS SERVICOS DE PROTECAO SOCIAL ESPECIAL DE ALTA COMPLEXIDADE	1542.940,28	8.007.430,42	9.550.370,70
08.244.0211.2027.0001	DESENVOLVIMENTO DOS SERVICOS DE PROTECAO SOCIAL ESPECIAL DE ALTA COMPLEXIDADE	1542.940,28	8.007.430,42	9.550.370,70
08.306.0000.0000.0000	ALIMENTACAO E NUTRICAO	2.992.009,03		2.992.009,03
08.306.0160.0000.0000	SEGURANCA ALIMENTAR E NUTRICIONAL - SAN	2.992.009,03		2.992.009,03
08.306.0160.2012.0000	MANUTENCAO DOS RESTAURANTES POPULARES	2.992.009,03		2.992.009,03
08.306.0160.2012.0001	MANUTENCAO DOS RESTAURANTES POPULARES	2.992.009,03		2.992.009,03
09.000.0000.0000.0000	PREVIDENCIA SOCIAL	116.148.119,28	914.801.170,01	1030.949.289,29
09.122.0000.0000.0000	ADMINISTRACAO GERAL	116.148.119,28	914.801.170,01	1030.949.289,29
09.122.0001.0000.0000	GESTAO E MANUTENCAO	116.148.119,28	914.801.170,01	1030.949.289,29
09.122.0001.1796.0000	AQUISICAO DE EQUIPAMENTOS, MOBILIARIOS E VEICULOS		16.282,00	16.282,00
09.122.0001.1796.0014	AQUISICAO DE EQUIPAMENTOS, MOBILIARIOS E VEICULOS		16.282,00	16.282,00
09.122.0001.2016.0000	MANUTENCAO E FUNCIONAMENTO ADMINISTRATIVO	10.121,85	31260.789,44	31270.911,29
09.122.0001.2016.0015	MANUTENCAO E FUNCIONAMENTO ADMINISTRATIVO	10.121,85	31260.789,44	31270.911,29
09.122.0001.2195.0000	REMUNERACAO DE PESSOAL ATIVO DO MUNICIPIO E ENCARGOS SOCIAIS		4.539.868,16	4.539.868,16
09.122.0001.2195.0016	REMUNERACAO DE PESSOAL ATIVO DO MUNICIPIO E ENCARGOS SOCIAIS		4.539.868,16	4.539.868,16
09.122.0001.2900.0000	PAGAMENTO DE PESSOAL INATIVO E PENSIONISTA DO MUNICIPIO E ENCARGOS SOCIAIS	116.137.997,43	878.984.230,41	995.122.227,84
09.122.0001.2900.0001	PAGAMENTO DE PESSOAL INATIVO E PENSIONISTA DO MUNICIPIO E ENCARGOS SOCIAIS	116.137.997,43	878.984.230,41	995.122.227,84
10.000.0000.0000.0000	SAUDE	1566.718,91	2.891.230.757,29	2.892.797.476,20
10.122.0000.0000.0000	ADMINISTRACAO GERAL		544.880.342,69	544.880.342,69
10.122.0001.0000.0000	GESTAO E MANUTENCAO		362.062.074,36	362.062.074,36

PREFEITURA MUNICIPAL DE FORTALEZA

EXERCÍCIO DE 2020

ANEXO 8

ORÇAMENTO SEGURIDADE

DEMONSTRATIVO DAS DESPESAS POR FUNÇÃO, SUBFUNÇÃO, PROGRAMA, PROJETOS E ATIVIDADES

PROGRAMA DE TRABALHO

CÓDIGO	ESPECIFICAÇÃO	ORDINÁRIO	VINCULADO	TOTAL
10.122.0001.1796.0000	AQUISICAO DE EQUIPAMENTOS, MOBILIARIOS E VEICULOS		5.239,00	5.239,00
10.122.0001.1796.0040	AQUISICAO DE EQUIPAMENTOS, MOBILIARIOS E VEICULOS		5.239,00	5.239,00
10.122.0001.2016.0000	MANUTENCAO E FUNCIONAMENTO ADMINISTRATIVO		57.872.037,93	57.872.037,93
10.122.0001.2016.0016	MANUTENCAO E FUNCIONAMENTO ADMINISTRATIVO		7.793.555,37	7.793.555,37
10.122.0001.2016.0024	MANUTENCAO E FUNCIONAMENTO ADMINISTRATIVO		10.693.557,68	10.693.557,68
10.122.0001.2016.0025	MANUTENCAO E FUNCIONAMENTO ADMINISTRATIVO		39.384.824,63	39.384.824,63
10.122.0001.2016.0049	MANUTENCAO E FUNCIONAMENTO ADMINISTRATIVO		100,25	100,25
10.122.0001.2195.0000	REMUNERACAO DE PESSOAL ATIVO DO MUNICIPIO E ENCARGOS SOCIAIS		144.437.168,56	144.437.168,56
10.122.0001.2195.0017	REMUNERACAO DE PESSOAL ATIVO DO MUNICIPIO E ENCARGOS SOCIAIS		2.642.147,66	2.642.147,66
10.122.0001.2195.0027	REMUNERACAO DE PESSOAL ATIVO DO MUNICIPIO E ENCARGOS SOCIAIS - SEDE SMS		141.795.020,90	141.795.020,90
10.122.0001.2941.0000	MANUTENCAO DO PROGRAMA DE ASSISTENCIA A SAUDE		159.747.628,87	159.747.628,87
10.122.0001.2941.0001	MANUTENCAO DO PROGRAMA DE ASSISTENCIA A SAUDE		159.747.628,87	159.747.628,87
10.122.0120.0000.0000	GESTAO ESTRATEGICA E PARTICIPATIVA DO SUS		470.843,96	470.843,96
10.122.0120.2479.0000	GESTAO E MANUTENCAO DO CONSELHO MUNICIPAL DE SAUDE E DOS INSTRUMENTOS DE PARTICIPACAO		470.843,96	470.843,96
10.122.0120.2479.0001	GESTAO E MANUTENCAO DO CONSELHO MUNICIPAL DE SAUDE E DOS INSTRUMENTOS DE PARTICIPACAO		470.843,96	470.843,96
10.122.0121.0000.0000	GESTAO DO TRABALHO E EDUCACAO NA SAUDE		26.230.988,90	26.230.988,90
10.122.0121.2495.0000	GESTAO E MANUTENCAO DAS ACOES DA POLITICA DE EDUCACAO PERMANENTE EM SAUDE		26.230.988,90	26.230.988,90
10.122.0121.2495.0001	GESTAO E MANUTENCAO DAS ACOES DA POLITICA DE EDUCACAO PERMANENTE EM SAUDE		26.230.988,90	26.230.988,90
10.122.0206.0000.0000	PROGRAMA DE FORTALECIMENTO DE INCLUSAO SOCIAL E REDES DE ATENCAO - PROREDES		26.250.723,19	26.250.723,19
10.122.0206.1796.0000	AQUISICAO DE EQUIPAMENTOS, MOBILIARIOS E VEICULOS		26.250.723,19	26.250.723,19
10.122.0206.1796.0052	AQUISICAO DE EQUIPAMENTOS, MOBILIARIOS E VEICULOS		26.250.723,19	26.250.723,19
10.122.2020.0000.0000	ENFRENTAMENTO DE EMERGÊNCIA DE SAÚDE DECORRENTE DO CORONAVÍRUS		129.865.712,28	129.865.712,28
10.122.2020.2133.0000	ENFRENTAMENTO DA EMERGÊNCIA COVID-19		129.865.712,28	129.865.712,28
10.122.2020.2133.0001	ENFRENTAMENTO DA EMERGÊNCIA COVID-19		98.126.440,47	98.126.440,47
10.122.2020.2133.0002	ENFRENTAMENTO DA EMERGÊNCIA COVID-19		31.739.271,81	31.739.271,81
10.126.0000.0000.0000	TECNOLOGIA DA INFORMACAO		4.731.098,44	4.731.098,44

PREFEITURA MUNICIPAL DE FORTALEZA

EXERCÍCIO DE 2020

ANEXO 8

ORÇAMENTO SEGURIDADE

DEMONSTRATIVO DAS DESPESAS POR FUNÇÃO, SUBFUNÇÃO, PROGRAMA, PROJETOS E ATIVIDADES

PROGRAMA DE TRABALHO

CÓDIGO	ESPECIFICAÇÃO	ORDINÁRIO	VINCULADO	TOTAL
10.126.0001.0000.0000	GESTAO E MANUTENCAO		4.731.098,44	4.731.098,44
10.126.0001.1005.0000	AQUISICAO E IMPLANTACAO DE PRODUTOS E SERVICOS DE TI		4.731.098,44	4.731.098,44
10.126.0001.1005.0014	AQUISICAO E IMPLANTACAO DE PRODUTOS E SERVICOS DE TI		4.413.394,19	4.413.394,19
10.126.0001.1005.0019	AQUISICAO E IMPLANTACAO DE PRODUTOS E SERVICOS DE TI		317.625,25	317.625,25
10.126.0001.1005.0020	AQUISICAO E IMPLANTACAO DE PRODUTOS E SERVICOS DE TI		79,00	79,00
10.301.0000.0000.0000	ATENCAO BASICA		531.719.197,65	531.719.197,65
10.301.0119.0000.0000	ATENCAO PRIMARIA A SAUDE		531.719.197,65	531.719.197,65
10.301.0119.1686.0000	AMPLIACAO, REFORMA E MANUTENCAO PREDIAL DE UNIDADES DE SAUDE		5.824.630,94	5.824.630,94
10.301.0119.1686.0001	AMPLIACAO, REFORMA E MANUTENCAO DE UNIDADES DE SAUDE		5.824.630,94	5.824.630,94
10.301.0119.1687.0000	IMPLANTACAO DE UNIDADES DE SAUDE		127.054,39	127.054,39
10.301.0119.1687.0001	IMPLANTACAO DE UNIDADES DE SAUDE		127.054,39	127.054,39
10.301.0119.2195.0000	REMUNERACAO DE PESSOAL ATIVO DO MUNICIPIO E ENCARGOS SOCIAIS		337.168.718,13	337.168.718,13
10.301.0119.2195.0028	REMUNERACAO DE PESSOAL ATIVO DO MUNICIPIO E ENCARGOS SOCIAIS - SEDE REGIONAIS		85.016.060,11	85.016.060,11
10.301.0119.2195.0047	REMUNERACAO DE PESSOAL ATIVO DO MUNICIPIO E ENCARGOS SOCIAIS - AGENTES COM UNITARIOS DE SAUDE		72.249.310,09	72.249.310,09
10.301.0119.2195.0048	REMUNERACAO DE PESSOAL ATIVO DO MUNICIPIO E ENCARGOS SOCIAIS - PSF / REGIONAIS		179.903.347,93	179.903.347,93
10.301.0119.2504.0000	GESTAO E MANUTENCAO DAS ACOES DA ATENCAO PRIMARIA A SAUDE		188.598.794,19	188.598.794,19
10.301.0119.2504.0001	GESTAO E MANUTENCAO DAS ACOES DA ATENCAO PRIMARIA A SAUDE		186.802.169,06	186.802.169,06
10.301.0119.2504.0002	GESTAO E MANUTENCAO DAS ACOES DA ATENCAO PRIMARIA A SAUDE - SAUDE BUCAL		1.796.625,13	1.796.625,13
10.302.0000.0000.0000	ASSISTENCIA HOSPITALAR E AMBULATORIAL		1.689.509.359,40	1.689.509.359,40
10.302.0001.0000.0000	GESTAO E MANUTENCAO		346.625.120,05	346.625.120,05
10.302.0001.2195.0000	REMUNERACAO DE PESSOAL ATIVO DO MUNICIPIO E ENCARGOS SOCIAIS		346.625.120,05	346.625.120,05
10.302.0001.2195.0026	REMUNERACAO DE PESSOAL ATIVO DO MUNICIPIO E ENCARGOS SOCIAIS		346.625.120,05	346.625.120,05
10.302.0123.0000.0000	ATENCAO ESPECIALIZADA A SAUDE		1.186.726.395,47	1.186.726.395,47
10.302.0123.1618.0000	IMPLANTACAO DE EQUIPAMENTOS DE ATENCAO ESPECIALIZADA A SAUDE		4.519.040,29	4.519.040,29
10.302.0123.1618.0001	IMPLANTACAO DE EQUIPAMENTOS DE ATENCAO ESPECIALIZADA A SAUDE		2.993.772,07	2.993.772,07
10.302.0123.1618.0002	IMPLANTACAO DE EQUIPAMENTOS DE ATENCAO ESPECIALIZADA A SAUDE		1.525.268,22	1.525.268,22

PREFEITURA MUNICIPAL DE FORTALEZA

EXERCÍCIO DE 2020

ANEXO 8

ORÇAMENTO SEGURIDADE

DEMONSTRATIVO DAS DESPESAS POR FUNÇÃO, SUBFUNÇÃO, PROGRAMA, PROJETOS E ATIVIDADES

PROGRAMA DE TRABALHO

CÓDIGO	ESPECIFICAÇÃO	ORDINÁRIO	VINCULADO	TOTAL
10.302.0123.1638.0000	PROGRAMA DE ORTESES, PROTESES E MEIOS AUXILIARES DE LOCOMOCAO - OPME		632.210,85	632.210,85
10.302.0123.1638.0001	PROGRAMA DE ORTESES, PROTESES E MEIOS AUXILIARES DE LOCOMOCAO - OPME		632.210,85	632.210,85
10.302.0123.1641.0000	AMPLIACAO, REFORMA E MANUTENCAO PREDIAL DE EQUIPAMENTO DE ATENCAO ESPECIALIZADA A SAUDE		29.545.024,18	29.545.024,18
10.302.0123.1641.0001	AMPLIACAO, REFORMA E MANUTENCAO DE EQUIPAMENTO DE ATENCAO ESPECIALIZADA A SAUDE		29.545.024,18	29.545.024,18
10.302.0123.1796.0000	AQUISICAO DE EQUIPAMENTOS, MOBILIARIOS E VEICULOS		1763.182,60	1763.182,60
10.302.0123.1796.0056	AQUISICAO DE EQUIPAMENTOS, MOBILIARIOS E VEICULOS		191666,66	191666,66
10.302.0123.1796.0058	AQUISICAO DE EQUIPAMENTOS, MOBILIARIOS E VEICULOS		778.525,50	778.525,50
10.302.0123.1796.0059	AQUISICAO DE EQUIPAMENTOS, MOBILIARIOS E VEICULOS		498.909,50	498.909,50
10.302.0123.1796.0064	AQUISICAO DE EQUIPAMENTOS, MOBILIARIOS E VEICULOS		294.080,94	294.080,94
10.302.0123.2503.0000	REMUNERACAO DE PESSOAL ATIVO DO MUNICIPIO E ENCARGOS SOCIAIS - ATENCAO ESPECIALIZADA A SAUDE		216.127.070,47	216.127.070,47
10.302.0123.2503.0001	REMUNERACAO DE PESSOAL ATIVO DO MUNICIPIO E ENCARGOS SOCIAIS - ATENCAO ESPECIALIZADA		216.127.070,47	216.127.070,47
10.302.0123.2528.0000	GESTAO E MANUTENCAO DAS ACOES DA ATENCAO ESPECIALIZADA EM SAUDE - REDE PROPRIA		402.659.556,67	402.659.556,67
10.302.0123.2528.0001	GESTAO E MANUTENCAO DAS ACOES DA ATENCAO ESPECIALIZADA EM SAUDE - REDE PROPRIA		402.659.556,67	402.659.556,67
10.302.0123.2540.0000	GESTAO E MANUTENCAO DAS ACOES DA ATENCAO ESPECIALIZADA EM SAUDE - REDE PUBLICA FEDERAL, ESTADUAL E REDE COMPLEMENTAR		491493.877,83	491493.877,83
10.302.0123.2540.0005	GESTAO E MANUTENCAO DAS ACOES DA ATENCAO ESPECIALIZADA EM SAUDE - REDE PUBLICA FEDERAL, ESTADUAL E REDE COMPLEMENTAR		491493.877,83	491493.877,83
10.302.0123.2621.0000	MANUTENCAO DA REDE DE HOSPITAIS DO MUNICIPIO		39.986.432,58	39.986.432,58
10.302.0123.2621.0001	MANUTENCAO DA REDE DE HOSPITAIS DO MUNICIPIO		3.593.419,15	3.593.419,15
10.302.0123.2621.0003	MANUTENCAO DA REDE DE HOSPITAIS DO MUNICIPIO		9.464.847,23	9.464.847,23
10.302.0123.2621.0004	MANUTENCAO DA REDE DE HOSPITAIS DO MUNICIPIO		7.340.681,39	7.340.681,39
10.302.0123.2621.0005	MANUTENCAO DA REDE DE HOSPITAIS DO MUNICIPIO		1210.641,93	1210.641,93
10.302.0123.2621.0006	MANUTENCAO DA REDE DE HOSPITAIS DO MUNICIPIO		5.748.988,73	5.748.988,73
10.302.0123.2621.0008	MANUTENCAO DA REDE DE HOSPITAIS DO MUNICIPIO		6.841432,26	6.841432,26
10.302.0123.2621.0009	MANUTENCAO DA REDE DE HOSPITAIS DO MUNICIPIO		5.786.421,89	5.786.421,89
10.302.0124.0000.0000	ATENCAO TERCIARIA A SAUDE		154.228.654,94	154.228.654,94
10.302.0124.1645.0000	AQUISICAO DE EQUIPAMENTOS, MOBILIARIOS E VEICULOS - HMDZAN		204.828,56	204.828,56
10.302.0124.1645.0002	AQUISICAO DE EQUIPAMENTOS, MOBILIARIOS E VEICULOS		204.828,56	204.828,56

PREFEITURA MUNICIPAL DE FORTALEZA

EXERCÍCIO DE 2020

ANEXO 8

ORÇAMENTO SEGURIDADE

DEMONSTRATIVO DAS DESPESAS POR FUNÇÃO, SUBFUNÇÃO, PROGRAMA, PROJETOS E ATIVIDADES

PROGRAMA DE TRABALHO

CÓDIGO	ESPECIFICAÇÃO	ORDINÁRIO	VINCULADO	TOTAL
10.302.0124.1648.0000	AMPLIACAO, REFORMA E AQUISICAO DE EQUIPAMENTOS		9.797.223,22	9.797.223,22
10.302.0124.1648.0001	AMPLIACAO, REFORMA E AQUISICAO DE EQUIPAMENTOS		9.797.223,22	9.797.223,22
10.302.0124.2470.0000	ASSISTENCIA HOSPITALAR DE URGENCIA E EMERGENCIA		18.739.923,28	18.739.923,28
10.302.0124.2470.0001	ASSISTENCIA HOSPITALAR DE URGENCIA E EMERGENCIA		18.739.923,28	18.739.923,28
10.302.0124.2545.0000	MANUTENCAO DO HOSPITAL E MATERNIDADE DRA ZILDA ARNS NEUMANN		24.613.209,54	24.613.209,54
10.302.0124.2545.0001	MANUTENCAO DO HOSPITAL E MATERNIDADE DRA ZILDA ARNS NEUMANN		24.613.209,54	24.613.209,54
10.302.0124.2875.0000	AQUISICAO DE ORTESE/PROTESE E MATERIAL ESPECIALIZADO HOSPITALAR		873.470,34	873.470,34
10.302.0124.2875.0001	AQUISICAO DE ORTESE/PROTESE E MATERIAL ESPECIALIZADO HOSPITALAR		873.470,34	873.470,34
10.302.0206.0000.0000	PROGRAMA DE FORTALECIMENTO DE INCLUSAO SOCIAL E REDES DE ATENCAO - PROREDES		1929.188,94	1929.188,94
10.302.0206.1023.0000	DESENVOLVIMENTO INSTITUCIONAL DA SECRETARIA MUNICIPAL DA SAUDE - PROREDES		1929.188,94	1929.188,94
10.302.0206.1023.0002	DESENVOLVIMENTO INSTITUCIONAL DA SECRETARIA MUNICIPAL DA SAUDE - PROREDES		1929.188,94	1929.188,94
10.303.0000.0000.0000	SUPORTE PROFILATICO E TERAPEUTICO		27.879.465,25	27.879.465,25
10.303.0127.0000.0000	ASSISTENCIA FARMACEUTICA		27.879.465,25	27.879.465,25
10.303.0127.2518.0000	GESTAO E MANUTENCAO DAS ACOES DA ASSISTENCIA FARMACEUTICA		27.879.465,25	27.879.465,25
10.303.0127.2518.0001	GESTAO E MANUTENCAO DAS ACOES EM SAUDE DA ASSISTENCIA FARMACEUTICA		27.879.465,25	27.879.465,25
10.304.0000.0000.0000	VIGILANCIA SANITARIA	1566.718,91	62.523.920,31	64.090.639,22
10.304.0128.0000.0000	VIGILANCIA A SAUDE	1566.718,91	62.523.920,31	64.090.639,22
10.304.0128.2086.0000	PROMOVER A DEFESA SANITARIA ANIMAL	1566.718,91	250.396,85	1.817.115,76
10.304.0128.2086.0001	PROMOVER A DEFESA SANITARIA ANIMAL	1566.718,91	250.396,85	1.817.115,76
10.304.0128.2195.0000	REMUNERACAO DE PESSOAL ATIVO DO MUNICIPIO E ENCARGOS SOCIAIS		46.034.560,30	46.034.560,30
10.304.0128.2195.0029	REMUNERACAO DE PESSOAL ATIVO DO MUNICIPIO E ENCARGOS SOCIAIS - VIGILANCIA		46.034.560,30	46.034.560,30
10.304.0128.2239.0000	GESTAO E MANUTENCAO DAS ACOES DAS POLITICAS DE VIGILANCIA EM SAUDE		16.238.963,16	16.238.963,16
10.304.0128.2239.0001	MANUTENCAO DAS ACOES DAS POLITICAS DE VIGILANCIA EM SAUDE - SANITARIA, AMBIENTAL E EPIDEMIOLOGICA		16.238.963,16	16.238.963,16
10.305.0000.0000.0000	VIGILANCIA EPIDEMIOLOGICA		2.684.695,75	2.684.695,75
10.305.0128.0000.0000	VIGILANCIA A SAUDE		2.684.695,75	2.684.695,75
10.305.0128.2044.0000	GESTAO E MANUTENCAO DAS ACOES DA REDE DE ATENCAO AS CONDICoes CRONICAS		2.684.695,75	2.684.695,75

PREFEITURA MUNICIPAL DE FORTALEZA

EXERCÍCIO DE 2020

ANEXO 8

ORÇAMENTO SEGURIDADE

DEMONSTRATIVO DAS DESPESAS POR FUNÇÃO, SUBFUNÇÃO, PROGRAMA, PROJETOS E ATIVIDADES

PROGRAMA DE TRABALHO

CÓDIGO	ESPECIFICAÇÃO	ORDINÁRIO	VINCULADO	TOTAL
10.305.0128.2044.0005	GESTAO E MANUTENCAO DA REDE DE ATENCAO AS CONDICÕES CRONICAS		2.684.695,75	2.684.695,75
10.4510000.0000.0000	INFRA-ESTRUTURA URBANA		17.793.705,07	17.793.705,07
10.4510206.0000.0000	PROGRAMA DE FORTALECIMENTO DE INCLUSAO SOCIAL E REDES DE ATENCAO - PROREDES		17.793.705,07	17.793.705,07
10.4510206.1445.0000	CONSTRUCAO DE EQUIPAMENTOS DE SAUDE		17.793.705,07	17.793.705,07
10.4510206.1445.0002	CONSTRUCAO DE EQUIPAMENTOS DE SAUDE		17.793.705,07	17.793.705,07
10.846.0000.0000.0000	OUTROS ENCARGOS ESPECIAIS		9.508.972,73	9.508.972,73
10.846.0012.0000.0000	ENCARGOS GERAIS DO MUNICIPIO		9.508.972,73	9.508.972,73
10.846.0012.2348.0000	CUMPRIMENTO DE SENTENCAS JUDICIAIS		9.508.972,73	9.508.972,73
10.846.0012.2348.0002	CUMPRIMENTO DE SENTENCAS JUDICIAIS		9.508.972,73	9.508.972,73
28.000.0000.0000.0000	ENCARGOS ESPECIAIS		236.725,33	236.725,33
28.846.0000.0000.0000	OUTROS ENCARGOS ESPECIAIS		236.725,33	236.725,33
28.846.0012.0000.0000	ENCARGOS GERAIS DO MUNICIPIO		236.725,33	236.725,33
28.846.0012.0017.0000	CONTRIBUICAO PARA FORMACAO DO PASEP		236.725,33	236.725,33
28.846.0012.0017.0005	CONTRIBUICAO PARA FORMACAO DO PASEP		236.725,33	236.725,33
TOTAL		224.721.694,38	3.853.605.047,60	4.078.326.741,98

PREFEITURA MUNICIPAL DE FORTALEZA

CONSOLIDAÇÃO

EXERCÍCIO DE 2020

ANEXO 9

ORÇAMENTO SEGURIDADE

DEMONSTRATIVO DAS DESPESAS POR ÓRGÃO E FUNÇÃO

	LEGISLATIVA	JUDICIARIA	ESSENCIAL A JUSTICA	ADMINISTRACAO
	SEGURANCA PUBLICA	ASSISTENCIA SOCIAL	PREVIDENCIA SOCIAL	SAUDE
SECRETARIA MUNICIPAL DO PLANEJAMENTO, ORÇAMENTO E GESTAO	-	39.241612,40	1030.949.289,29	174.596.726,09
SECRETARIA MUNICIPAL DA CONSERVACAO E SERVICOS PUBLICOS	-	-	-	1817.115,76
SECRETARIA MUNICIPAL DA SAUDE	-	-	-	2.716.383.634,35
SECRETARIA MUNICIPAL DOS DIREITOS HUMANOS E DESENVOLVIMENTO SOCIAL	-	115.101638,76	-	-
	TRABALHO	EDUCACAO	CULTURA	DIREITOS DA CIDADANIA
	URBANISMO	HABITACAO	SANEAMENTO	GESTAO AMBIENTAL
	CIENCIA E TECNOLOGIA	AGRICULTURA	COMERCIO E SERVICOS	COMUNICACOES
	ENERGIA	DESPORTO E LAZER	ENCARGOS ESPECIAIS	RESERVA DE CONTINGENCIA
SECRETARIA MUNICIPAL DA SAUDE	-	-	236.725,33	-
TOTAL				4.078.326.741,98

PREFEITURA MUNICIPAL DE FORTALEZA

EXERCÍCIO DE 2020

ANEXO 11

ORÇAMENTO SEGURIDADE

11000 - GABINETE DO PREFEITO

NATUREZA DA DESPESA

CÓDIGO	ESPECIFICAÇÃO	CRÉDITOS ORÇAMENTÁRIOS E SUPLEMENTARES	CRÉDITOS ESPECIAIS E EXTRAORDINÁRIOS	TOTAL	REALIZADA EMPENHADA NO ANO	DIFERENÇA SALDO A EMPENHAR
3.0.0.0.00	DESPESAS CORRENTES	1000,00		1000,00		1000,00
3.3.0.0.00	OUTRAS DESPESAS CORRENTES	1000,00		1000,00		1000,00
4.0.0.0.00	DESPESAS DE CAPITAL	20.000,00		20.000,00		20.000,00
4.4.0.0.00	INVESTIMENTOS	20.000,00		20.000,00		20.000,00
TOTAL		21.000,00		21.000,00		21.000,00

PREFEITURA MUNICIPAL DE FORTALEZA

EXERCÍCIO DE 2020

ANEXO 11

ORÇAMENTO SEGURIDADE

18000 - SECRETARIA MUNICIPAL DO PLANEJAMENTO, ORÇAMENTO E GESTÃO

NATUREZA DA DESPESA

CÓDIGO	ESPECIFICAÇÃO	CRÉDITOS ORÇAMENTÁRIOS E SUPLEMENTARES	CRÉDITOS ESPECIAIS E EXTRAORDINÁRIOS	TOTAL	REALIZADA EMPENHADA NO ANO	DIFERENÇA SALDO A EMPENHAR
3.0.0.0.00	DESPESAS CORRENTES	1319.154.467,00	148.400,00	1319.302.867,00	1244.771.345,78	74.531.521,22
3.1.0.0.00	PESSOAL E ENCARGOS SOCIAIS	1058.941.549,00		1058.941.549,00	1002.304.243,66	56.637.305,34
3.3.0.0.00	OUTRAS DESPESAS CORRENTES	260.212.918,00	148.400,00	260.361.318,00	242.467.102,12	17.894.215,88
4.0.0.0.00	DESPESAS DE CAPITAL	8.345.000,00		8.345.000,00	16.282,00	8.328.718,00
4.4.0.0.00	INVESTIMENTOS	8.345.000,00		8.345.000,00	16.282,00	8.328.718,00
TOTAL		1.327.499.467,00	148.400,00	1.327.647.867,00	1.244.787.627,78	82.860.239,22

PREFEITURA MUNICIPAL DE FORTALEZA

EXERCÍCIO DE 2020

ANEXO 11

ORÇAMENTO SEGURIDADE

19000 - SECRETARIA MUNICIPAL DA CONSERVAÇÃO E SERVIÇOS PÚBLICOS

NATUREZA DA DESPESA

CÓDIGO	ESPECIFICAÇÃO	CRÉDITOS ORÇAMENTÁRIOS E SUPLEMENTARES	CRÉDITOS ESPECIAIS E EXTRAORDINÁRIOS	TOTAL	REALIZADA EMPENHADA NO ANO	DIFERENÇA SALDO A EMPENHAR
3.0.0.0.00	DESPESAS CORRENTES	1827.001,00		1827.001,00	1566.718,91	260.282,09
3.3.0.0.00	OUTRAS DESPESAS CORRENTES	1827.001,00		1827.001,00	1566.718,91	260.282,09
4.0.0.0.00	DESPESAS DE CAPITAL	950.000,00		950.000,00	250.396,85	699.603,15
4.4.0.0.00	INVESTIMENTOS	950.000,00		950.000,00	250.396,85	699.603,15
TOTAL		2.777.001,00		2.777.001,00	1.817.115,76	959.885,24

PREFEITURA MUNICIPAL DE FORTALEZA

EXERCÍCIO DE 2020

ANEXO 11

ORÇAMENTO SEGURIDADE

25000 - SECRETARIA MUNICIPAL DA SAUDE

CÓDIGO	ESPECIFICAÇÃO	NATUREZA DA DESPESA		TOTAL	REALIZADA EMPENHADA NO ANO	DIFERENÇA SALDO A EMPENHAR
		CRÉDITOS ORÇAMENTÁRIOS E SUPLEMENTARES	CRÉDITOS ESPECIAIS E EXTRAORDINÁRIOS			
3.0.0.0.00	DESPESAS CORRENTES	2.674.304.640,00	72.267.825,00	2.746.572.465,00	2.599.290.439,12	147.282.025,88
3.1.0.0.00	PESSOAL E ENCARGOS SOCIAIS	1.097.845.231,00		1.097.845.231,00	1.087.750.489,85	10.094.741,15
3.3.0.0.00	OUTRAS DESPESAS CORRENTES	1.576.459.409,00	72.267.825,00	1.648.727.234,00	1.511.539.949,27	137.187.284,73
4.0.0.0.00	DESPESAS DE CAPITAL	198.623.577,00	561.000,00	199.184.577,00	117.329.920,56	81.854.656,44
4.4.0.0.00	INVESTIMENTOS	198.621.577,00	561.000,00	199.182.577,00	117.329.920,56	81.852.656,44
4.5.0.0.00	INVERSOES FINANCEIRAS	2.000,00		2.000,00		2.000,00
TOTAL		2.872.928.217,00	72.828.825,00	2.945.757.042,00	2.716.620.359,68	229.136.682,32

PREFEITURA MUNICIPAL DE FORTALEZA

EXERCÍCIO DE 2020

ANEXO 11

ORÇAMENTO SEGURIDADE

31000 - SECRETARIA MUNICIPAL DOS DIREITOS HUMANOS E DESENVOLVIMENTO SOCIAL

CÓDIGO	ESPECIFICAÇÃO	NATUREZA DA DESPESA		TOTAL	REALIZADA EMPENHADA NO ANO	DIFERENÇA SALDO A EMPENHAR
		CRÉDITOS ORÇAMENTÁRIOS E SUPLEMENTARES	CRÉDITOS ESPECIAIS E EXTRAORDINÁRIOS			
3.0.0.0.00	DESPESAS CORRENTES	138.947.756,00	432.800,00	139.380.556,00	113.576.545,34	25.804.010,66
3.1.0.0.00	PESSOAL E ENCARGOS SOCIAIS	36.452.325,00		36.452.325,00	31.741.360,97	4.710.964,03
3.3.0.0.00	OUTRAS DESPESAS CORRENTES	102.495.431,00	432.800,00	102.928.231,00	81.835.184,37	21.093.046,63
4.0.0.0.00	DESPESAS DE CAPITAL	5.130.795,00	155.000,00	5.285.795,00	1.525.093,42	3.760.701,58
4.4.0.0.00	INVESTIMENTOS	5.130.795,00	155.000,00	5.285.795,00	1.525.093,42	3.760.701,58
TOTAL		144.078.551,00	587.800,00	144.666.351,00	115.101.638,76	29.564.712,24

PREFEITURA MUNICIPAL DE FORTALEZA

EXERCÍCIO DE 2020

ANEXO 11

ORÇAMENTO SEGURIDADE

CONSOLIDAÇÃO GERAL DAS DESPESAS

CÓDIGO	ESPECIFICAÇÃO	NATUREZA DA DESPESA		TOTAL	REALIZADA EMPENHADA NO ANO	DIFERENÇA SALDO A EMPENHAR
		CRÉDITOS ORÇAMENTÁRIOS E SUPLEMENTARES	CRÉDITOS ESPECIAIS E EXTRAORDINÁRIOS			
3.0.0.0.00	DESPESAS CORRENTES	4.134.234.864,00	72.849.025,00	4.207.083.889,00	3.959.205.049,15	247.878.839,85
3.1.0.0.00	PESSOAL E ENCARGOS SOCIAIS	2.193.239.105,00		2.193.239.105,00	2.121.796.094,48	71.443.010,52
3.3.0.0.00	OUTRAS DESPESAS CORRENTES	1.940.995.759,00	72.849.025,00	2.013.844.784,00	1.837.408.954,67	176.435.829,33
4.0.0.0.00	DESPESAS DE CAPITAL	213.069.372,00	716.000,00	213.785.372,00	119.121.692,83	94.663.679,17
4.4.0.0.00	INVESTIMENTOS	213.067.372,00	716.000,00	213.783.372,00	119.121.692,83	94.661.679,17
4.5.0.0.00	INVERSOES FINANCEIRAS	2.000,00		2.000,00		2.000,00
TOTAL		4.347.304.236,00	73.565.025,00	4.420.869.261,00	4.078.326.741,98	342.542.519,02



Prefeitura de
Fortaleza

CONSOLIDADO GERAL

PREFEITURA MUNICIPAL DE FORTALEZA

EXERCÍCIO DE 2020

ANEXO 2

ORÇAMENTO GERAL

01101 - CAMARA MUNICIPAL DE FORTALEZA

NATUREZA DA DESPESA

CÓDIGO	ESPECIFICAÇÃO	ELEMENTO	MODALIDADE	CATEGORIA / GRUPO
3.0.0.00	DESPESAS CORRENTES			179.134.807,28
3.10.0.00	PESSOAL E ENCARGOS SOCIAIS			111799.546,12
3.19.0.00	APLICACOES DIRETAS		104.799.546,12	
3.19.0.11	VENCIMENTOS E VANTAGENS FIXAS - PESSOAL CIVIL	92.722.198,80		
3.19.0.13	CONTRIBUICOES PATRONAIS	11855.768,59		
3.19.0.92	DESPESAS DE EXERCICIOS ANTERIORES	45.588,13		
3.19.0.96	RESSARCIMENTO DESPESAS DE PESSOAL REQUISITADO	175.990,60		
3.19.100	APLICAO DIRETA DECORRENTE DE OPERAO ENTRE ORGAOS, FUNDOS E ENTIDADES INTEGRANTES DOS ORCAMENTOS FISCAL E DA SEGURIDADE SOCIAL		7.000.000,00	
3.19.113	CONTRIBUICOES PATRONAIS	7.000.000,00		
3.3.0.0.00	OUTRAS DESPESAS CORRENTES			67.335.261,16
3.3.5.0.00	TRANSFERENCIAS DE INSTITUICOES PRIVADAS		780.000,00	
3.3.5.0.41	CONTRIBUICOES	780.000,00		
3.3.9.0.00	APLICACOES DIRETAS		66.555.261,16	
3.3.9.0.30	MATERIAL DE CONSUMO	676.176,31		
3.3.9.0.33	PASSAGENS E DESPESAS COM LOCOMOAO	4.794.724,18		
3.3.9.0.34	OUTRAS DESPESAS DE PESSOAL DECORRENTES DE CONTRATOS DE TERCEIRIZAO	18.839.614,56		
3.3.9.0.39	OUTROS SERVICOS DE TERCEIROS - PESSOA JURIDICA	41326.719,02		
3.3.9.0.40	SERVICOS DE TECNOLOGIA DA INFORMAO E COMUNICAO - PESSOA JURIDICA	876.125,15		
3.3.9.0.47	OBRIGACOES TRIBUTARIAS CONTRIBUTIVAS	1050,38		
3.3.9.0.92	DESPESAS DE EXERCICIOS ANTERIORES	40.851,56		
4.0.0.0.00	DESPESAS DE CAPITAL			639.599,94
4.4.0.0.00	INVESTIMENTOS			639.599,94
4.4.9.0.00	APLICACOES DIRETAS		639.599,94	
4.4.9.0.52	EQUIPAMENTOS E MATERIAL PERMANENTE	639.599,94		
TOTAL				179.774.407,22

PREFEITURA MUNICIPAL DE FORTALEZA

EXERCÍCIO DE 2020

ANEXO 6

ORÇAMENTO GERAL

01101 - CAMARA MUNICIPAL DE FORTALEZA

PROGRAMA DE TRABALHO

CÓDIGO	ESPECIFICAÇÃO	OPERAÇÃO ESPECIAL	PROJETO	ATIVIDADE	TOTAL
01000.0000.0000.0000	LEGISLATIVA			179.774.407,22	179.774.407,22
01031.0000.0000.0000	ACAO LEGISLATIVA			179.774.407,22	179.774.407,22
01031.0002.0000.0000	ATUACAO LEGISLATIVA DA CAMARA MUNICIPAL			179.774.407,22	179.774.407,22
01031.0002.2195.0000	REMUNERACAO DE PESSOAL ATIVO DO MUNICIPIO E ENCARGOS SOCIAIS			111.799.546,12	111.799.546,12
01031.0002.2195.0001	REMUNERACAO DE PESSOAL ATIVO DO MUNICIPIO E ENCARGOS SOCIAIS			111.799.546,12	111.799.546,12
01031.0002.2783.0000	MANUTENCAO DAS ATIVIDADES DO PODER LEGISLATIVO			67.974.861,10	67.974.861,10
01031.0002.2783.0001	MANUTENCAO DAS ATIVIDADES DO PODER LEGISLATIVO			39.311.177,75	39.311.177,75
01031.0002.2783.0002	MANUTENCAO DOS SERVICOS ADMINISTRATIVOS			28.663.683,35	28.663.683,35
TOTAL				179.774.407,22	179.774.407,22

PREFEITURA MUNICIPAL DE FORTALEZA

EXERCÍCIO DE 2020

ANEXO 7

ORÇAMENTO GERAL

01101 - CAMARA MUNICIPAL DE FORTALEZA

PROGRAMA DE TRABALHO

CÓDIGO	ESPECIFICAÇÃO	OPERAÇÃO ESPECIAL	PROJETO	ATIVIDADE	TOTAL
01000.0000.0000.0000	LEGISLATIVA			179.774.407,22	179.774.407,22
01031.0000.0000.0000	ACAO LEGISLATIVA			179.774.407,22	179.774.407,22
01031.0002.0000.0000	ATUACAO LEGISLATIVA DA CAMARA MUNICIPAL			179.774.407,22	179.774.407,22
01031.0002.2195.0000	REMUNERACAO DE PESSOAL ATIVO DO MUNICIPIO E ENCARGOS SOCIAIS			111.799.546,12	111.799.546,12
01031.0002.2195.0001	REMUNERACAO DE PESSOAL ATIVO DO MUNICIPIO E ENCARGOS SOCIAIS			111.799.546,12	111.799.546,12
01031.0002.2783.0000	MANUTENCAO DAS ATIVIDADES DO PODER LEGISLATIVO			67.974.861,10	67.974.861,10
01031.0002.2783.0001	MANUTENCAO DAS ATIVIDADES DO PODER LEGISLATIVO			39.311.177,75	39.311.177,75
01031.0002.2783.0002	MANUTENCAO DOS SERVICOS ADMINISTRATIVOS			28.663.683,35	28.663.683,35
TOTAL				179.774.407,22	179.774.407,22

PREFEITURA MUNICIPAL DE FORTALEZA

EXERCÍCIO DE 2020

ANEXO 8

ORÇAMENTO GERAL

01101 - CAMARA MUNICIPAL DE FORTALEZA

PROGRAMA DE TRABALHO

CÓDIGO	ESPECIFICAÇÃO	ORDINÁRIO	VINCULADO	TOTAL
01000.0000.0000.0000	LEGISLATIVA	179.774.407,22		179.774.407,22
010310000.0000.0000	ACAO LEGISLATIVA	179.774.407,22		179.774.407,22
010310002.0000.0000	ATUACAO LEGISLATIVA DA CAMARA MUNICIPAL	179.774.407,22		179.774.407,22
010310002.2195.0000	REMUNERACAO DE PESSOAL ATIVO DO MUNICIPIO E ENCARGOS SOCIAIS	111.799.546,12		111.799.546,12
010310002.2195.0001	REMUNERACAO DE PESSOAL ATIVO DO MUNICIPIO E ENCARGOS SOCIAIS	111.799.546,12		111.799.546,12
010310002.2783.0000	MANUTENCAO DAS ATIVIDADES DO PODER LEGISLATIVO	67.974.861,10		67.974.861,10
010310002.2783.0001	MANUTENCAO DAS ATIVIDADES DO PODER LEGISLATIVO	39.311.177,75		39.311.177,75
010310002.2783.0002	MANUTENCAO DOS SERVICOS ADMINISTRATIVOS	28.663.683,35		28.663.683,35
TOTAL		179.774.407,22		179.774.407,22

PREFEITURA MUNICIPAL DE FORTALEZA

01101 - CAMARA MUNICIPAL DE FORTALEZA

EXERCÍCIO DE 2020

ANEXO 9

ORÇAMENTO GERAL

DEMONSTRATIVO DAS DESPESAS POR ÓRGÃO E FUNÇÃO

	LEGISLATIVA	JUDICIARIA	ESSENCIAL A JUSTICA	ADMINISTRACAO
CAMARA MUNICIPAL DE FORTALEZA	179.774.407,22	-	-	-
TOTAL				179.774.407,22

PREFEITURA MUNICIPAL DE FORTALEZA

EXERCÍCIO DE 2020

ANEXO 11

ORÇAMENTO GERAL

01101 - CAMARA MUNICIPAL DE FORTALEZA

NATUREZA DA DESPESA

CÓDIGO	ESPECIFICAÇÃO	CRÉDITOS ORÇAMENTÁRIOS E SUPLEMENTARES	CRÉDITOS ESPECIAIS E EXTRAORDINÁRIOS	TOTAL	REALIZADA EMPENHADA NO ANO	DIFERENÇA SALDO A EMPENHAR
3.0.0.0.00	DESPESAS CORRENTES	190.982.392,00		190.982.392,00	179.134.807,28	11.847.584,72
3.1.0.0.00	PESSOAL E ENCARGOS SOCIAIS	112.061.731,42		112.061.731,42	111.799.546,12	262.185,30
3.3.0.0.00	OUTRAS DESPESAS CORRENTES	78.920.660,58		78.920.660,58	67.335.261,16	11.585.399,42
4.0.0.0.00	DESPESAS DE CAPITAL	2.030.000,00		2.030.000,00	639.599,94	1.390.400,06
4.4.0.0.00	INVESTIMENTOS	2.030.000,00		2.030.000,00	639.599,94	1.390.400,06
TOTAL		193.012.392,00		193.012.392,00	179.774.407,22	13.237.984,78

PREFEITURA MUNICIPAL DE FORTALEZA

EXERCÍCIO DE 2020

ANEXO 2

ORÇAMENTO GERAL

01901 - FUNDO ESPECIAL DA CAMARA MUNICIPAL DE FORTALEZA

NATUREZA DA DESPESA

CÓDIGO	ESPECIFICAÇÃO	ELEMENTO	MODALIDADE	CATEGORIA / GRUPO
TOTAL				0,00

PREFEITURA MUNICIPAL DE FORTALEZA

EXERCÍCIO DE 2020

ANEXO 6

ORÇAMENTO GERAL

01901 - FUNDO ESPECIAL DA CAMARA MUNICIPAL DE FORTALEZA

PROGRAMA DE TRABALHO

CÓDIGO	ESPECIFICAÇÃO	OPERAÇÃO ESPECIAL	PROJETO	ATIVIDADE	TOTAL
TOTAL					

PREFEITURA MUNICIPAL DE FORTALEZA

EXERCÍCIO DE 2020

ANEXO 7

ORÇAMENTO GERAL

01901 - FUNDO ESPECIAL DA CAMARA MUNICIPAL DE FORTALEZA

PROGRAMA DE TRABALHO

CÓDIGO	ESPECIFICAÇÃO	OPERAÇÃO ESPECIAL	PROJETO	ATIVIDADE	TOTAL
TOTAL					

PREFEITURA MUNICIPAL DE FORTALEZA

EXERCÍCIO DE 2020

ANEXO 8

ORÇAMENTO GERAL

01901 - FUNDO ESPECIAL DA CAMARA MUNICIPAL DE FORTALEZA

PROGRAMA DE TRABALHO

CÓDIGO	ESPECIFICAÇÃO	ORDINÁRIO	VINCULADO	TOTAL
TOTAL				

PREFEITURA MUNICIPAL DE FORTALEZA

01901 - FUNDO ESPECIAL DA CAMARA MUNICIPAL DE FORTALEZA

EXERCÍCIO DE 2020

ANEXO 9

ORÇAMENTO GERAL

DEMONSTRATIVO DAS DESPESAS POR ÓRGÃO E FUNÇÃO

TOTAL

-

PREFEITURA MUNICIPAL DE FORTALEZA

EXERCÍCIO DE 2020

ANEXO 11

ORÇAMENTO GERAL

01901 - FUNDO ESPECIAL DA CAMARA MUNICIPAL DE FORTALEZA

NATUREZA DA DESPESA

CÓDIGO	ESPECIFICAÇÃO	CRÉDITOS		TOTAL	REALIZADA EMPENHADA NO ANO	DIFERENÇA SALDO A EMPENHAR
		ORÇAMENTÁRIOS E SUPLEMENTARES	ESPECIAIS E EXTRAORDINÁRIOS			
3.0.0.0.00	DESPESAS CORRENTES	20.000,00		20.000,00		20.000,00
3.3.0.0.00	OUTRAS DESPESAS CORRENTES	20.000,00		20.000,00		20.000,00
4.0.0.0.00	DESPESAS DE CAPITAL	17.086,00		17.086,00		17.086,00
4.4.0.0.00	INVESTIMENTOS	17.086,00		17.086,00		17.086,00
	TOTAL	37.086,00		37.086,00		37.086,00

PREFEITURA MUNICIPAL DE FORTALEZA

EXERCÍCIO DE 2020

ANEXO 2

ORÇAMENTO GERAL

01000 - CAMARA MUNICIPAL DE FORTALEZA

CÓDIGO	ESPECIFICAÇÃO	NATUREZA DA DESPESA		
		ELEMENTO	MODALIDADE	CATEGORIA / GRUPO
3.0.0.0.00	DESPESAS CORRENTES			179.134.807,28
3.10.0.00	PESSOAL E ENCARGOS SOCIAIS			111799.546,12
3.19.0.00	APLICACOES DIRETAS		104.799.546,12	
3.19.0.11	VENCIMENTOS E VANTAGENS FIXAS - PESSOAL CIVIL	92.722.198,80		
3.19.0.13	CONTRIBUICOES PATRONAIS	11.855.768,59		
3.19.0.92	DESPESAS DE EXERCICIOS ANTERIORES	45.588,13		
3.19.0.96	RESSARCIMENTO DESPESAS DE PESSOAL REQUISITADO	175.990,60		
3.19.100	APLICACAO DIRETA DECORRENTE DE OPERACAO ENTRE ORGAOS, FUNDOS E ENTIDADES INTEGRANTES DOS ORCAMENTOS FISCAL E DA SEGURIDADE SOCIAL		7.000.000,00	
3.19.113	CONTRIBUICOES PATRONAIS	7.000.000,00		
3.3.0.0.00	OUTRAS DESPESAS CORRENTES			67.335.261,16
3.3.5.0.00	TRANSFERENCIAS DE INSTITUICOES PRIVADAS		780.000,00	
3.3.5.0.41	CONTRIBUICOES	780.000,00		
3.3.9.0.00	APLICACOES DIRETAS		66.555.261,16	
3.3.9.0.30	MATERIAL DE CONSUMO	676.176,31		
3.3.9.0.33	PASSAGENS E DESPESAS COM LOCOMOCAO	4.794.724,18		
3.3.9.0.34	OUTRAS DESPESAS DE PESSOAL DECORRENTES DE CONTRATOS DE TERCEIRIZACAO	18.839.614,56		
3.3.9.0.39	OUTROS SERVICOS DE TERCEIROS - PESSOA JURIDICA	41.326.719,02		
3.3.9.0.40	SERVICOS DE TECNOLOGIA DA INFORMACAO E COMUNICACAO - PESSOA JURIDICA	876.125,15		
3.3.9.0.47	OBRIGACOES TRIBUTARIAS CONTRIBUTIVAS	1.050,38		
3.3.9.0.92	DESPESAS DE EXERCICIOS ANTERIORES	40.851,56		
4.0.0.0.00	DESPESAS DE CAPITAL			639.599,94
4.4.0.0.00	INVESTIMENTOS			639.599,94
4.4.9.0.00	APLICACOES DIRETAS		639.599,94	
4.4.9.0.52	EQUIPAMENTOS E MATERIAL PERMANENTE	639.599,94		
TOTAL				179.774.407,22

PREFEITURA MUNICIPAL DE FORTALEZA

EXERCÍCIO DE 2020

ANEXO 7

01000 - CAMARA MUNICIPAL DE FORTALEZA

ORÇAMENTO GERAL

CONSOLIDAÇÃO DAS DESPESAS POR ÓRGÃO

CÓDIGO	ESPECIFICAÇÃO	OPERAÇÃO ESPECIAL	PROGRAMA DE TRABALHO		
			PROJETO	ATIVIDADE	TOTAL
01000.0000.0000.0000	LEGISLATIVA			179.774.407,22	179.774.407,22
01031.0000.0000.0000	ACAO LEGISLATIVA			179.774.407,22	179.774.407,22
01031.0002.0000.0000	ATUACAO LEGISLATIVA DA CAMARA MUNICIPAL			179.774.407,22	179.774.407,22
01031.0002.2195.0000	REMUNERACAO DE PESSOAL ATIVO DO MUNICIPIO E ENCARGOS SOCIAIS			111.799.546,12	111.799.546,12
01031.0002.2195.0001	REMUNERACAO DE PESSOAL ATIVO DO MUNICIPIO E ENCARGOS SOCIAIS			111.799.546,12	111.799.546,12
01031.0002.2783.0000	MANUTENCAO DAS ATIVIDADES DO PODER LEGISLATIVO			67.974.861,10	67.974.861,10
01031.0002.2783.0001	MANUTENCAO DAS ATIVIDADES DO PODER LEGISLATIVO			39.311.177,75	39.311.177,75
01031.0002.2783.0002	MANUTENCAO DOS SERVICOS ADMINISTRATIVOS			28.663.683,35	28.663.683,35
TOTAL				179.774.407,22	179.774.407,22

PREFEITURA MUNICIPAL DE FORTALEZA

EXERCÍCIO DE 2020

ANEXO 2

ORÇAMENTO GERAL

11101 - GABINETE DO PREFEITO

CÓDIGO	ESPECIFICAÇÃO	NATUREZA DA DESPESA		CATEGORIA / GRUPO
		ELEMENTO	MODALIDADE	
3.0.0.0.00	DESPESAS CORRENTES			30.309.409,66
3.10.0.00	PESSOAL E ENCARGOS SOCIAIS			23.023.585,98
3.19.0.00	APLICACOES DIRETAS		21495.317,92	
3.19.0.05	OUTROS BENEFICIOS PREVIDENCIARIOS DO SERVIDOR OU DO MILITAR	40,65		
3.19.0.11	VENCIMENTOS E VANTAGENS FIXAS - PESSOAL CIVIL	17.871.042,31		
3.19.0.13	CONTRIBUICOES PATRONAIS	2.617.291,65		
3.19.0.92	DESPESAS DE EXERCICIOS ANTERIORES	147.376,70		
3.19.0.94	INDENIZACOES RESTITUICOES TRABALHISTAS	50.167,47		
3.19.0.96	RESSARCIMENTO DESPESAS DE PESSOAL REQUISITADO	809.399,14		
3.19.100	APLICACAO DIRETA DECORRENTE DE OPERACAO ENTRE ORGAOS, FUNDOS E ENTIDADES INTEGRANTES DOS ORCAMENTOS FISCAL E DA SEGURIDADE SOCIAL		1528.268,06	
3.19.113	CONTRIBUICOES PATRONAIS	1.528.268,06		
3.3.0.0.00	OUTRAS DESPESAS CORRENTES			7.285.823,68
3.3.5.0.00	TRANSFERENCIAS DE INSTITUICOES PRIVADAS		159.885,00	
3.3.5.0.41	CONTRIBUICOES	159.885,00		
3.3.9.0.00	APLICACOES DIRETAS		7.125.938,68	
3.3.9.0.08	OUTROS BENEFÍCIOS ASSISTENCIAIS DO SERVIDOR E DO MILITAR	455,28		
3.3.9.0.14	DIARIAS - CIVIL	21.294,00		
3.3.9.0.30	MATERIAL DE CONSUMO	220.943,88		
3.3.9.0.36	OUTROS SERVICOS DE TERCEIROS - PESSOA FISICA	365.223,18		
3.3.9.0.39	OUTROS SERVICOS DE TERCEIROS - PESSOA JURIDICA	5.929.020,60		
3.3.9.0.46	AUXILIO-ALIMENTACAO	588.327,00		
3.3.9.0.92	DESPESAS DE EXERCICIOS ANTERIORES	550,53		
3.3.9.0.93	INDENIZACOES E RESTITUICOES	124,21		
TOTAL				30.309.409,66

PREFEITURA MUNICIPAL DE FORTALEZA

EXERCÍCIO DE 2020

ANEXO 6

ORÇAMENTO GERAL

1101 - GABINETE DO PREFEITO

PROGRAMA DE TRABALHO

CÓDIGO	ESPECIFICAÇÃO	OPERAÇÃO ESPECIAL	PROJETO	ATIVIDADE	TOTAL
04.000.0000.0000.0000	ADMINISTRACAO		459.608,40	29.849.80126	30.309.409,66
04.1210000.0000.0000	PLANEJAMENTO E ORCAMENTO		459.608,40		459.608,40
04.1210098.0000.0000	GESTAO PARTICIPATIVA E SOCIAL		459.608,40		459.608,40
04.1210098.1496.0000	FORMACAO PARA PROMOCAO DA CIDADANIA		459.608,40		459.608,40
04.1210098.1496.0001	FORMACAO PARA PROMOCAO DA CIDADANIA		459.608,40		459.608,40
04.122.0000.0000.0000	ADMINISTRACAO GERAL			29.849.80126	29.849.80126
04.122.00010000.0000	GESTAO E MANUTENCAO			29.849.80126	29.849.80126
04.122.00012016.0000	MANUTENCAO E FUNCIONAMENTO ADMINISTRATIVO			6.826.215,28	6.826.215,28
04.122.00012016.0001	MANUTENCAO E FUNCIONAMENTO ADMINISTRATIVO			6.826.215,28	6.826.215,28
04.122.00012195.0000	REMUNERACAO DE PESSOAL ATIVO DO MUNICIPIO E ENCARGOS SOCIAIS			23.023.585,98	23.023.585,98
04.122.00012195.0002	REMUNERACAO DE PESSOAL ATIVO DO MUNICIPIO E ENCARGOS SOCIAIS			23.023.585,98	23.023.585,98
TOTAL			459.608,40	29.849.801,26	30.309.409,66

PREFEITURA MUNICIPAL DE FORTALEZA

EXERCÍCIO DE 2020

ANEXO 7

ORÇAMENTO GERAL

1101 - GABINETE DO PREFEITO

PROGRAMA DE TRABALHO

CÓDIGO	ESPECIFICAÇÃO	OPERAÇÃO ESPECIAL	PROJETO	ATIVIDADE	TOTAL
04.000.0000.0000.0000	ADMINISTRACAO		459.608,40	29.849.80126	30.309.409,66
04.1210000.0000.0000	PLANEJAMENTO E ORCAMENTO		459.608,40		459.608,40
04.1210098.0000.0000	GESTAO PARTICIPATIVA E SOCIAL		459.608,40		459.608,40
04.1210098.1496.0000	FORMACAO PARA PROMOCAO DA CIDADANIA		459.608,40		459.608,40
04.1210098.1496.0001	FORMACAO PARA PROMOCAO DA CIDADANIA		459.608,40		459.608,40
04.122.0000.0000.0000	ADMINISTRACAO GERAL			29.849.80126	29.849.80126
04.122.00010000.0000	GESTAO E MANUTENCAO			29.849.80126	29.849.80126
04.122.00012016.0000	MANUTENCAO E FUNCIONAMENTO ADMINISTRATIVO			6.826.215,28	6.826.215,28
04.122.00012016.0001	MANUTENCAO E FUNCIONAMENTO ADMINISTRATIVO			6.826.215,28	6.826.215,28
04.122.00012195.0000	REMUNERACAO DE PESSOAL ATIVO DO MUNICIPIO E ENCARGOS SOCIAIS			23.023.585,98	23.023.585,98
04.122.00012195.0002	REMUNERACAO DE PESSOAL ATIVO DO MUNICIPIO E ENCARGOS SOCIAIS			23.023.585,98	23.023.585,98
TOTAL			459.608,40	29.849.801,26	30.309.409,66

PREFEITURA MUNICIPAL DE FORTALEZA

EXERCÍCIO DE 2020

ANEXO 8

ORÇAMENTO GERAL

11101 - GABINETE DO PREFEITO

PROGRAMA DE TRABALHO

CÓDIGO	ESPECIFICAÇÃO	ORDINÁRIO	VINCULADO	TOTAL
04.000.0000.0000.0000	ADMINISTRACAO	30.309.409,66		30.309.409,66
04.1210000.0000.0000	PLANEJAMENTO E ORCAMENTO	459.608,40		459.608,40
04.1210098.0000.0000	GESTAO PARTICIPATIVA E SOCIAL	459.608,40		459.608,40
04.1210098.1496.0000	FORMACAO PARA PROMOCAO DA CIDADANIA	459.608,40		459.608,40
04.1210098.1496.0001	FORMACAO PARA PROMOCAO DA CIDADANIA	459.608,40		459.608,40
04.122.0000.0000.0000	ADMINISTRACAO GERAL	29.849.801,26		29.849.801,26
04.122.0001.0000.0000	GESTAO E MANUTENCAO	29.849.801,26		29.849.801,26
04.122.0001.2016.0000	MANUTENCAO E FUNCIONAMENTO ADMINISTRATIVO	6.826.215,28		6.826.215,28
04.122.0001.2016.0001	MANUTENCAO E FUNCIONAMENTO ADMINISTRATIVO	6.826.215,28		6.826.215,28
04.122.0001.2195.0000	REMUNERACAO DE PESSOAL ATIVO DO MUNICIPIO E ENCARGOS SOCIAIS	23.023.585,98		23.023.585,98
04.122.0001.2195.0002	REMUNERACAO DE PESSOAL ATIVO DO MUNICIPIO E ENCARGOS SOCIAIS	23.023.585,98		23.023.585,98
TOTAL		30.309.409,66		30.309.409,66

PREFEITURA MUNICIPAL DE FORTALEZA

11101 - GABINETE DO PREFEITO

EXERCÍCIO DE 2020

ANEXO 9

ORÇAMENTO GERAL

DEMONSTRATIVO DAS DESPESAS POR ÓRGÃO E FUNÇÃO

	LEGISLATIVA	JUDICIARIA	ESSENCIAL A JUSTICA	ADMINISTRACAO
GABINETE DO PREFEITO	-	-	-	30.309.409,66
TOTAL				30.309.409,66

PREFEITURA MUNICIPAL DE FORTALEZA

EXERCÍCIO DE 2020

ANEXO 11

ORÇAMENTO GERAL

11101 - GABINETE DO PREFEITO

NATUREZA DA DESPESA

CÓDIGO	ESPECIFICAÇÃO	CRÉDITOS ORÇAMENTÁRIOS E SUPLEMENTARES	CRÉDITOS ESPECIAIS E EXTRAORDINÁRIOS	TOTAL	REALIZADA EMPENHADA NO ANO	DIFERENÇA SALDO A EMPENHAR
3.0.0.0.00	DESPESAS CORRENTES	30.834.476,00	1900,00	30.836.376,00	30.309.409,66	526.966,34
3.1.0.0.00	PESSOAL E ENCARGOS SOCIAIS	23.098.100,00		23.098.100,00	23.023.585,98	74.514,02
3.3.0.0.00	OUTRAS DESPESAS CORRENTES	7.736.376,00	1900,00	7.738.276,00	7.285.823,68	452.452,32
4.0.0.0.00	DESPESAS DE CAPITAL	1000,00		1000,00		1000,00
4.4.0.0.00	INVESTIMENTOS	1000,00		1000,00		1000,00
TOTAL		30.835.476,00	1.900,00	30.837.376,00	30.309.409,66	527.966,34

PREFEITURA MUNICIPAL DE FORTALEZA

EXERCÍCIO DE 2020

ANEXO 2

ORÇAMENTO GERAL

11202 - INSTITUTO DE PLANEJAMENTO DE FORTALEZA

NATUREZA DA DESPESA

CÓDIGO	ESPECIFICAÇÃO	ELEMENTO	MODALIDADE	CATEGORIA / GRUPO
3.0.0.0.00	DESPESAS CORRENTES			8.808.698,13
3.10.0.0.00	PESSOAL E ENCARGOS SOCIAIS			7.820.636,76
3.19.0.0.00	APLICACOES DIRETAS		7.151283,37	
3.19.0.0.05	OUTROS BENEFICIOS PREVIDENCIARIOS DO SERVIDOR OU DO MILITAR	65,04		
3.19.0.0.11	VENCIMENTOS E VANTAGENS FIXAS - PESSOAL CIVIL	5.112.879,51		
3.19.0.0.13	CONTRIBUICOES PATRONAIS	426.018,75		
3.19.0.0.92	DESPESAS DE EXERCICIOS ANTERIORES	2.452,77		
3.19.0.0.94	INDENIZACOES RESTITUICOES TRABALHISTAS	1.199,99		
3.19.0.0.96	RESSARCIMENTO DESPESAS DE PESSOAL REQUISITADO	1608.667,31		
3.19.0.0.100	APLICACAO DIRETA DECORRENTE DE OPERACAO ENTRE ORGAOS, FUNDOS E ENTIDADES INTEGRANTES DOS ORCAMENTOS FISCAL E DA SEGURIDADE SOCIAL		669.353,39	
3.19.0.0.113	CONTRIBUICOES PATRONAIS	669.353,39		
3.3.0.0.0.00	OUTRAS DESPESAS CORRENTES			988.061,37
3.3.9.0.0.00	APLICACOES DIRETAS		988.061,37	
3.3.9.0.0.08	OUTROS BENEFÍCIOS ASSISTENCIAIS DO SERVIDOR E DO MILITAR	837,39		
3.3.9.0.0.14	DIARIAS - CIVIL	1.100,00		
3.3.9.0.0.30	MATERIAL DE CONSUMO	21.993,08		
3.3.9.0.0.36	OUTROS SERVICOS DE TERCEIROS - PESSOA FISICA	249.054,60		
3.3.9.0.0.39	OUTROS SERVICOS DE TERCEIROS - PESSOA JURIDICA	639.767,49		
3.3.9.0.0.40	SERVICOS DE TECNOLOGIA DA INFORMACAO E COMUNICACAO - PESSOA JURIDICA	17.163,27		
3.3.9.0.0.46	AUXILIO-ALIMENTACAO	57.278,00		
3.3.9.0.0.92	DESPESAS DE EXERCICIOS ANTERIORES	867,54		
4.0.0.0.0.00	DESPESAS DE CAPITAL			97.657,65
4.4.0.0.0.00	INVESTIMENTOS			97.657,65
4.4.9.0.0.0.00	APLICACOES DIRETAS		97.657,65	
4.4.9.0.0.0.052	EQUIPAMENTOS E MATERIAL PERMANENTE	97.657,65		
TOTAL				8.906.355,78

PREFEITURA MUNICIPAL DE FORTALEZA

EXERCÍCIO DE 2020

ANEXO 6

ORÇAMENTO GERAL

11202 - INSTITUTO DE PLANEJAMENTO DE FORTALEZA

PROGRAMA DE TRABALHO

CÓDIGO	ESPECIFICAÇÃO	OPERAÇÃO ESPECIAL	PROJETO	ATIVIDADE	TOTAL
04.000.0000.0000.0000	ADMINISTRACAO		97.657,65	8.808.698,13	8.906.355,78
04.122.0000.0000.0000	ADMINISTRACAO GERAL			8.808.698,13	8.808.698,13
04.122.0001.0000.0000	GESTAO E MANUTENCAO			8.808.698,13	8.808.698,13
04.122.00012016.0000	MANUTENCAO E FUNCIONAMENTO ADMINISTRATIVO			988.061,37	988.061,37
04.122.00012016.0002	MANUTENCAO E FUNCIONAMENTO ADMINISTRATIVO			988.061,37	988.061,37
04.122.00012195.0000	REMUNERACAO DE PESSOAL ATIVO DO MUNICIPIO E ENCARGOS SOCIAIS			7.820.636,76	7.820.636,76
04.122.00012195.0003	REMUNERACAO DE PESSOAL ATIVO DO MUNICIPIO E ENCARGOS SOCIAIS			7.820.636,76	7.820.636,76
04.126.0000.0000.0000	TECNOLOGIA DA INFORMACAO		97.657,65		97.657,65
04.126.0001.0000.0000	GESTAO E MANUTENCAO		97.657,65		97.657,65
04.126.00011005.0000	AQUISICAO E IMPLANTACAO DE PRODUTOS E SERVICOS DE TI		97.657,65		97.657,65
04.126.00011005.0002	AQUISICAO E IMPLANTACAO DE PRODUTOS E SERVICOS DE TI		97.657,65		97.657,65
TOTAL			97.657,65	8.808.698,13	8.906.355,78

PREFEITURA MUNICIPAL DE FORTALEZA

EXERCÍCIO DE 2020

ANEXO 7

ORÇAMENTO GERAL

11202 - INSTITUTO DE PLANEJAMENTO DE FORTALEZA

PROGRAMA DE TRABALHO

CÓDIGO	ESPECIFICAÇÃO	OPERAÇÃO ESPECIAL	PROJETO	ATIVIDADE	TOTAL
04.000.0000.0000.0000	ADMINISTRACAO		97.657,65	8.808.698,13	8.906.355,78
04.122.0000.0000.0000	ADMINISTRACAO GERAL			8.808.698,13	8.808.698,13
04.122.0001.0000.0000	GESTAO E MANUTENCAO			8.808.698,13	8.808.698,13
04.122.00012016.0000	MANUTENCAO E FUNCIONAMENTO ADMINISTRATIVO			988.061,37	988.061,37
04.122.00012016.0002	MANUTENCAO E FUNCIONAMENTO ADMINISTRATIVO			988.061,37	988.061,37
04.122.00012195.0000	REMUNERACAO DE PESSOAL ATIVO DO MUNICIPIO E ENCARGOS SOCIAIS			7.820.636,76	7.820.636,76
04.122.00012195.0003	REMUNERACAO DE PESSOAL ATIVO DO MUNICIPIO E ENCARGOS SOCIAIS			7.820.636,76	7.820.636,76
04.126.0000.0000.0000	TECNOLOGIA DA INFORMACAO		97.657,65		97.657,65
04.126.0001.0000.0000	GESTAO E MANUTENCAO		97.657,65		97.657,65
04.126.00011005.0000	AQUISICAO E IMPLANTACAO DE PRODUTOS E SERVICOS DE TI		97.657,65		97.657,65
04.126.00011005.0002	AQUISICAO E IMPLANTACAO DE PRODUTOS E SERVICOS DE TI		97.657,65		97.657,65
TOTAL			97.657,65	8.808.698,13	8.906.355,78

PREFEITURA MUNICIPAL DE FORTALEZA

EXERCÍCIO DE 2020

ANEXO 8

ORÇAMENTO GERAL

11202 - INSTITUTO DE PLANEJAMENTO DE FORTALEZA

PROGRAMA DE TRABALHO

CÓDIGO	ESPECIFICAÇÃO	ORDINÁRIO	VINCULADO	TOTAL
04.000.0000.0000.0000	ADMINISTRACAO	8.906.115,78	240,00	8.906.355,78
04.122.0000.0000.0000	ADMINISTRACAO GERAL	8.808.458,13	240,00	8.808.698,13
04.122.0001.0000.0000	GESTAO E MANUTENCAO	8.808.458,13	240,00	8.808.698,13
04.122.0001.2016.0000	MANUTENCAO E FUNCIONAMENTO ADMINISTRATIVO	988.061,37		988.061,37
04.122.0001.2016.0002	MANUTENCAO E FUNCIONAMENTO ADMINISTRATIVO	988.061,37		988.061,37
04.122.0001.2195.0000	REMUNERACAO DE PESSOAL ATIVO DO MUNICIPIO E ENCARGOS SOCIAIS	7.820.396,76	240,00	7.820.636,76
04.122.0001.2195.0003	REMUNERACAO DE PESSOAL ATIVO DO MUNICIPIO E ENCARGOS SOCIAIS	7.820.396,76	240,00	7.820.636,76
04.126.0000.0000.0000	TECNOLOGIA DA INFORMACAO	97.657,65		97.657,65
04.126.0001.0000.0000	GESTAO E MANUTENCAO	97.657,65		97.657,65
04.126.0001.1005.0000	AQUISICAO E IMPLANTACAO DE PRODUTOS E SERVICOS DE TI	97.657,65		97.657,65
04.126.0001.1005.0002	AQUISICAO E IMPLANTACAO DE PRODUTOS E SERVICOS DE TI	97.657,65		97.657,65
TOTAL		8.906.115,78	240,00	8.906.355,78

PREFEITURA MUNICIPAL DE FORTALEZA

11202 - INSTITUTO DE PLANEJAMENTO DE FORTALEZA

EXERCÍCIO DE 2020

ANEXO 9

ORÇAMENTO GERAL

DEMONSTRATIVO DAS DESPESAS POR ÓRGÃO E FUNÇÃO

	LEGISLATIVA	JUDICIARIA	ESSENCIAL A JUSTICA	ADMINISTRACAO
INSTITUTO DE PLANEJAMENTO DE FORTALEZA	-	-	-	8.906.355,78
TOTAL				8.906.355,78

PREFEITURA MUNICIPAL DE FORTALEZA

EXERCÍCIO DE 2020

ANEXO 11

ORÇAMENTO GERAL

11202 - INSTITUTO DE PLANEJAMENTO DE FORTALEZA

NATUREZA DA DESPESA

CÓDIGO	ESPECIFICAÇÃO	CRÉDITOS ORÇAMENTÁRIOS E SUPLEMENTARES	CRÉDITOS ESPECIAIS E EXTRAORDINÁRIOS	TOTAL	REALIZADA EMPENHADA NO ANO	DIFERENÇA SALDO A EMPENHAR
3.0.0.0.00	DESPESAS CORRENTES	9.184.100,00	1900,00	9.186.000,00	8.808.698,13	377.301,87
3.10.0.0.00	PESSOAL E ENCARGOS SOCIAIS	7.917.100,00		7.917.100,00	7.820.636,76	96.463,24
3.3.0.0.00	OUTRAS DESPESAS CORRENTES	1267.000,00	1900,00	1.268.900,00	988.061,37	280.838,63
4.0.0.0.00	DESPESAS DE CAPITAL	311.365,00		311.365,00	97.657,65	213.707,35
4.4.0.0.00	INVESTIMENTOS	311.365,00		311.365,00	97.657,65	213.707,35
TOTAL		9.495.465,00	1.900,00	9.497.365,00	8.906.355,78	591.009,22

PREFEITURA MUNICIPAL DE FORTALEZA

EXERCÍCIO DE 2020

ANEXO 2

ORÇAMENTO GERAL

11204 - AGENCIA DE FISCALIZACAO DE FORTALEZA

CÓDIGO	ESPECIFICAÇÃO	NATUREZA DA DESPESA		CATEGORIA / GRUPO
		ELEMENTO	MODALIDADE	
3.0.0.0.00	DESPESAS CORRENTES			72.293.296,99
3.10.0.00	PESSOAL E ENCARGOS SOCIAIS			68.053.344,61
3.19.0.00	APLICACOES DIRETAS		56.235.708,89	
3.19.0.05	OUTROS BENEFICIOS PREVIDENCIARIOS DO SERVIDOR OU DO MILITAR	1577,22		
3.19.0.11	VENCIMENTOS E VANTAGENS FIXAS - PESSOAL CIVIL	55.737.402,47		
3.19.0.13	CONTRIBUICOES PATRONAIS	265.882,27		
3.19.0.91	SENTENCAS JUDICIAIS	2.249,74		
3.19.0.92	DESPESAS DE EXERCICIOS ANTERIORES	173.745,50		
3.19.0.94	INDENIZACOES RESTITUICOES TRABALHISTAS	2.852,99		
3.19.0.96	RESSARCIMENTO DESPESAS DE PESSOAL REQUISITADO	51998,70		
3.19.100	APLICACAO DIRETA DECORRENTE DE OPERACAO ENTRE ORGAOS, FUNDOS E ENTIDADES INTEGRANTES DOS ORCAMENTOS FISCAL E DA SEGURIDADE SOCIAL		11817.635,72	
3.19.113	CONTRIBUICOES PATRONAIS	11817.635,72		
3.3.0.0.00	OUTRAS DESPESAS CORRENTES			4.239.952,38
3.3.9.0.00	APLICACOES DIRETAS		1403.244,66	
3.3.9.0.08	OUTROS BENEFÍCIOS ASSISTENCIAIS DO SERVIDOR E DO MILITAR	17.211,21		
3.3.9.0.30	MATERIAL DE CONSUMO	64.678,82		
3.3.9.0.36	OUTROS SERVICOS DE TERCEIROS - PESSOA FISICA	437.365,02		
3.3.9.0.39	OUTROS SERVICOS DE TERCEIROS - PESSOA JURIDICA	869.297,15		
3.3.9.0.46	AUXILIO-ALIMENTACAO	2.574,00		
3.3.9.0.47	OBRIGACOES TRIBUTARIAS CONTRIBUTIVAS	11398,46		
3.3.9.0.93	INDENIZACOES E RESTITUICOES	720,00		
3.3.9.100	APLICACAO DIRETA DECORRENTE DE OPERACAO ENTRE ORGAOS, FUNDOS E ENTIDADES INTEGRANTES DOS ORCAMENTOS FISCAL E DA SEGURIDADE SOCIAL		2.836.707,72	
3.3.9.181	DISTRIBUICAO CONSTITUCIONAL OU LEGAL DE RECEITAS	2.836.707,72		
4.0.0.0.00	DESPESAS DE CAPITAL			224.453,41
4.4.0.0.00	INVESTIMENTOS			224.453,41
4.4.9.0.00	APLICACOES DIRETAS		224.453,41	
4.4.9.0.52	EQUIPAMENTOS E MATERIAL PERMANENTE	224.453,41		
TOTAL				72.517.750,40

PREFEITURA MUNICIPAL DE FORTALEZA

EXERCÍCIO DE 2020

ANEXO 6

ORÇAMENTO GERAL

11204 - AGENCIA DE FISCALIZACAO DE FORTALEZA

CÓDIGO	ESPECIFICAÇÃO	OPERAÇÃO ESPECIAL	PROGRAMA DE TRABALHO		TOTAL
			PROJETO	ATIVIDADE	
04.000.0000.0000.0000	ADMINISTRACAO		206.878,59	69.456.589,27	69.663.467,86
04.122.0000.0000.0000	ADMINISTRACAO GERAL		5.476,00	69.456.589,27	69.462.065,27
04.122.0001.0000.0000	GESTAO E MANUTENCAO		5.476,00	69.456.589,27	69.462.065,27
04.122.0001.1796.0000	AQUISICAO DE EQUIPAMENTOS, MOBILIARIOS E VEICULOS		5.476,00		5.476,00
04.122.0001.1796.0003	AQUISICAO DE EQUIPAMENTOS, MOBILIARIOS E VEICULOS		5.476,00		5.476,00
04.122.0001.2016.0000	MANUTENCAO E FUNCIONAMENTO ADMINISTRATIVO			1403.244,66	1403.244,66
04.122.0001.2016.0003	MANUTENCAO E FUNCIONAMENTO ADMINISTRATIVO			1403.244,66	1403.244,66
04.122.0001.2195.0000	REMUNERACAO DE PESSOAL ATIVO DO MUNICIPIO E ENCARGOS SOCIAIS			68.053.344,61	68.053.344,61
04.122.0001.2195.0004	REMUNERACAO DE PESSOAL ATIVO DO MUNICIPIO E ENCARGOS SOCIAIS			68.053.344,61	68.053.344,61
04.126.0000.0000.0000	TECNOLOGIA DA INFORMACAO		201402,59		201402,59
04.126.0001.0000.0000	GESTAO E MANUTENCAO		201402,59		201402,59
04.126.0001.1005.0000	AQUISICAO E IMPLANTACAO DE PRODUTOS E SERVICOS DE TI		201402,59		201402,59
04.126.0001.1005.0003	AQUISICAO E IMPLANTACAO DE PRODUTOS E SERVICOS DE TI		201402,59		201402,59
18.000.0000.0000.0000	GESTAO AMBIENTAL		17.574,82	2.836.707,72	2.854.282,54
18.125.0000.0000.0000	NORMALIZACAO E FISCALIZACAO		17.574,82	2.836.707,72	2.854.282,54
18.125.0203.0000.0000	FISCALIZACAO INTEGRADA		17.574,82	2.836.707,72	2.854.282,54
18.125.0203.1432.0000	MODERNIZACAO DOS CANAIS DE COMUNICACAO E FISCALIZACAO INTEGRADA		17.574,82		17.574,82
18.125.0203.1432.0001	MODERNIZACAO DOS CANAIS DE COMUNICACAO E FISCALIZACAO INTEGRADA		17.574,82		17.574,82
18.125.0203.2191.0000	GESTAO DA FISCALIZACAO INTEGRADA			2.836.707,72	2.836.707,72
18.125.0203.2191.0001	GESTAO DA FISCALIZACAO INTEGRADA			2.836.707,72	2.836.707,72
TOTAL			224.453,41	72.293.296,99	72.517.750,40

PREFEITURA MUNICIPAL DE FORTALEZA

EXERCÍCIO DE 2020

ANEXO 7

ORÇAMENTO GERAL

11204 - AGENCIA DE FISCALIZACAO DE FORTALEZA

CÓDIGO	ESPECIFICAÇÃO	OPERAÇÃO ESPECIAL	PROGRAMA DE TRABALHO		TOTAL
			PROJETO	ATIVIDADE	
04.000.0000.0000.0000	ADM INISTRACAO		206.878,59	69.456.589,27	69.663.467,86
04.122.0000.0000.0000	ADMINISTRACAO GERAL		5.476,00	69.456.589,27	69.462.065,27
04.122.0001.0000.0000	GESTAO E MANUTENCAO		5.476,00	69.456.589,27	69.462.065,27
04.122.0001.1796.0000	AQUISICAO DE EQUIPAMENTOS, MOBILIARIOS E VEICULOS		5.476,00		5.476,00
04.122.0001.1796.0003	AQUISICAO DE EQUIPAMENTOS, MOBILIARIOS E VEICULOS		5.476,00		5.476,00
04.122.0001.2016.0000	MANUTENCAO E FUNCIONAMENTO ADMINISTRATIVO			1403.244,66	1403.244,66
04.122.0001.2016.0003	MANUTENCAO E FUNCIONAMENTO ADMINISTRATIVO			1403.244,66	1403.244,66
04.122.0001.2195.0000	REMUNERACAO DE PESSOAL ATIVO DO MUNICIPIO E ENCARGOS SOCIAIS			68.053.344,61	68.053.344,61
04.122.0001.2195.0004	REMUNERACAO DE PESSOAL ATIVO DO MUNICIPIO E ENCARGOS SOCIAIS			68.053.344,61	68.053.344,61
04.126.0000.0000.0000	TECNOLOGIA DA INFORMACAO		201402,59		201402,59
04.126.0001.0000.0000	GESTAO E MANUTENCAO		201402,59		201402,59
04.126.0001.1005.0000	AQUISICAO E IMPLANTACAO DE PRODUTOS E SERVICOS DE TI		201402,59		201402,59
04.126.0001.1005.0003	AQUISICAO E IMPLANTACAO DE PRODUTOS E SERVICOS DE TI		201402,59		201402,59
18.000.0000.0000.0000	GESTAO AMBIENTAL		17.574,82	2.836.707,72	2.854.282,54
18.125.0000.0000.0000	NORMALIZACAO E FISCALIZACAO		17.574,82	2.836.707,72	2.854.282,54
18.125.0203.0000.0000	FISCALIZACAO INTEGRADA		17.574,82	2.836.707,72	2.854.282,54
18.125.0203.1432.0000	MODERNIZACAO DOS CANAIS DE COMUNICACAO E FISCALIZACAO INTEGRADA		17.574,82		17.574,82
18.125.0203.1432.0001	MODERNIZACAO DOS CANAIS DE COMUNICACAO E FISCALIZACAO INTEGRADA		17.574,82		17.574,82
18.125.0203.2191.0000	GESTAO DA FISCALIZACAO INTEGRADA			2.836.707,72	2.836.707,72
18.125.0203.2191.0001	GESTAO DA FISCALIZACAO INTEGRADA			2.836.707,72	2.836.707,72
TOTAL			224.453,41	72.293.296,99	72.517.750,40

PREFEITURA MUNICIPAL DE FORTALEZA

EXERCÍCIO DE 2020

ANEXO 8

ORÇAMENTO GERAL

11204 - AGENCIA DE FISCALIZACAO DE FORTALEZA

PROGRAMA DE TRABALHO

CÓDIGO	ESPECIFICAÇÃO	ORDINÁRIO	VINCULADO	TOTAL
04.000.0000.0000.0000	ADM INISTRACAO	69.662.667,86	800,00	69.663.467,86
04.122.0000.0000.0000	ADMINISTRACAO GERAL	69.461.265,27	800,00	69.462.065,27
04.122.0001.0000.0000	GESTAO E MANUTENCAO	69.461.265,27	800,00	69.462.065,27
04.122.0001.1796.0000	AQUISICAO DE EQUIPAMENTOS, MOBILIARIOS E VEICULOS	5.476,00		5.476,00
04.122.0001.1796.0003	AQUISICAO DE EQUIPAMENTOS, MOBILIARIOS E VEICULOS	5.476,00		5.476,00
04.122.0001.2016.0000	MANUTENCAO E FUNCIONAMENTO ADMINISTRATIVO	1.403.244,66		1.403.244,66
04.122.0001.2016.0003	MANUTENCAO E FUNCIONAMENTO ADMINISTRATIVO	1.403.244,66		1.403.244,66
04.122.0001.2195.0000	REMUNERACAO DE PESSOAL ATIVO DO MUNICIPIO E ENCARGOS SOCIAIS	68.052.544,61	800,00	68.053.344,61
04.122.0001.2195.0004	REMUNERACAO DE PESSOAL ATIVO DO MUNICIPIO E ENCARGOS SOCIAIS	68.052.544,61	800,00	68.053.344,61
04.126.0000.0000.0000	TECNOLOGIA DA INFORMACAO	201.402,59		201.402,59
04.126.0001.0000.0000	GESTAO E MANUTENCAO	201.402,59		201.402,59
04.126.0001.1005.0000	AQUISICAO E IMPLANTACAO DE PRODUTOS E SERVICOS DE TI	201.402,59		201.402,59
04.126.0001.1005.0003	AQUISICAO E IMPLANTACAO DE PRODUTOS E SERVICOS DE TI	201.402,59		201.402,59
18.000.0000.0000.0000	GESTAO AMBIENTAL	2.854.282,54		2.854.282,54
18.125.0000.0000.0000	NORMALIZACAO E FISCALIZACAO	2.854.282,54		2.854.282,54
18.125.0203.0000.0000	FISCALIZACAO INTEGRADA	2.854.282,54		2.854.282,54
18.125.0203.1432.0000	MODERNIZACAO DOS CANAIS DE COMUNICACAO E FISCALIZACAO INTEGRADA	17.574,82		17.574,82
18.125.0203.1432.0001	MODERNIZACAO DOS CANAIS DE COMUNICACAO E FISCALIZACAO INTEGRADA	17.574,82		17.574,82
18.125.0203.2191.0000	GESTAO DA FISCALIZACAO INTEGRADA	2.836.707,72		2.836.707,72
18.125.0203.2191.0001	GESTAO DA FISCALIZACAO INTEGRADA	2.836.707,72		2.836.707,72
TOTAL		72.516.950,40	800,00	72.517.750,40

PREFEITURA MUNICIPAL DE FORTALEZA

11204 - AGENCIA DE FISCALIZACAO DE FORTALEZA

EXERCÍCIO DE 2020

ANEXO 9

ORÇAMENTO GERAL

DEMONSTRATIVO DAS DESPESAS POR ÓRGÃO E FUNÇÃO

	LEGISLATIVA	JUDICIARIA	ESSENCIAL A JUSTICA	ADMINISTRACAO
AGENCIA DE FISCALIZACAO DE FORTALEZA	-	-	-	69.663.467,86
	URBANISMO	HABITACAO	SANEAMENTO	GESTAO AMBIENTAL
AGENCIA DE FISCALIZACAO DE FORTALEZA	-	-	-	2.854.282,54
TOTAL				72.517.750,40

PREFEITURA MUNICIPAL DE FORTALEZA

EXERCÍCIO DE 2020

ANEXO 11

ORÇAMENTO GERAL

11204 - AGENCIA DE FISCALIZACAO DE FORTALEZA

NATUREZA DA DESPESA

CÓDIGO	ESPECIFICAÇÃO	CRÉDITOS ORÇAMENTÁRIOS E SUPLEMENTARES	CRÉDITOS ESPECIAIS E EXTRAORDINÁRIOS	TOTAL	REALIZADA EMPENHADA NO ANO	DIFERENÇA SALDO A EMPENHAR
3.0.0.0.00	DESPESAS CORRENTES	73.620.929,00	23.400,00	73.644.329,00	72.293.296,99	1351032,01
3.10.0.00	PESSOAL E ENCARGOS SOCIAIS	68.085.500,00	5.000,00	68.090.500,00	68.053.344,61	37.155,39
3.3.0.0.00	OUTRAS DESPESAS CORRENTES	5.535.429,00	18.400,00	5.553.829,00	4.239.952,38	1313.876,62
4.0.0.0.00	DESPESAS DE CAPITAL	912.000,00		912.000,00	224.453,41	687.546,59
4.4.0.0.00	INVESTIMENTOS	912.000,00		912.000,00	224.453,41	687.546,59
TOTAL		74.532.929,00	23.400,00	74.556.329,00	72.517.750,40	2.038.578,60

PREFEITURA MUNICIPAL DE FORTALEZA

EXERCÍCIO DE 2020

ANEXO 2

ORÇAMENTO GERAL

11205 - FUNDAÇÃO DE CIÊNCIA, TECNOLOGIA E INOVAÇÃO DE FORTALEZA

CÓDIGO	ESPECIFICAÇÃO	NATUREZA DA DESPESA		
		ELEMENTO	MODALIDADE	CATEGORIA / GRUPO
3.0.0.0.00	DESPESAS CORRENTES			4.708.317,31
3.1.0.0.00	PESSOAL E ENCARGOS SOCIAIS			3.174.301,45
3.1.9.0.00	APLICACOES DIRETAS		2.955.619,66	
3.1.9.0.05	OUTROS BENEFICIOS PREVIDENCIARIOS DO SERVIDOR OU DO MILITAR	16,26		
3.1.9.0.11	VENCIMENTOS E VANTAGENS FIXAS - PESSOAL CIVIL	2.483.881,23		
3.1.9.0.13	CONTRIBUICOES PATRONAIS	313.740,20		
3.1.9.0.92	DESPESAS DE EXERCICIOS ANTERIORES	35.332,47		
3.1.9.0.96	RESSARCIMENTO DESPESAS DE PESSOAL REQUISITADO	122.649,50		
3.1.9.1.00	APLICACAO DIRETA DECORRENTE DE OPERACAO ENTRE ORGAOS, FUNDOS E ENTIDADES INTEGRANTES DOS ORCAMENTOS FISCAL E DA SEGURIDADE SOCIAL		218.681,79	
3.1.9.1.13	CONTRIBUICOES PATRONAIS	218.681,79		
3.3.0.0.00	OUTRAS DESPESAS CORRENTES			1534.015,86
3.3.9.0.00	APLICACOES DIRETAS		1460.903,86	
3.3.9.0.08	OUTROS BENEFÍCIOS ASSISTENCIAIS DO SERVIDOR E DO MILITAR	178,86		
3.3.9.0.20	AUXILIO FINANCEIRO A PESQUISADORES	298.916,67		
3.3.9.0.30	MATERIAL DE CONSUMO	60.455,00		
3.3.9.0.36	OUTROS SERVICOS DE TERCEIROS - PESSOA FISICA	33.220,01		
3.3.9.0.39	OUTROS SERVICOS DE TERCEIROS - PESSOA JURIDICA	618.695,29		
3.3.9.0.40	SERVICOS DE TECNOLOGIA DA INFORMACAO E COMUNICACAO - PESSOA JURIDICA	374.518,00		
3.3.9.0.46	AUXILIO-ALIMENTACAO	61568,00		
3.3.9.0.91	SENTENCAS JUDICIAIS	12.892,83		
3.3.9.0.92	DESPESAS DE EXERCICIOS ANTERIORES	459,20		
3.3.9.1.00	APLICACAO DIRETA DECORRENTE DE OPERACAO ENTRE ORGAOS, FUNDOS E ENTIDADES INTEGRANTES DOS ORCAMENTOS FISCAL E DA SEGURIDADE SOCIAL		73.112,00	
3.3.9.1.39	OUTROS SERVICOS DE TERCEIROS - PESSOA JURIDICA	73.112,00		
4.0.0.0.00	DESPESAS DE CAPITAL			739.644,18
4.4.0.0.00	INVESTIMENTOS			739.644,18
4.4.9.0.00	APLICACOES DIRETAS		739.644,18	
4.4.9.0.52	EQUIPAMENTOS E MATERIAL PERMANENTE	262.441,57		
4.4.9.0.93	INDENIZACOES E RESTITUICOES	477.202,61		
TOTAL				5.447.961,49

PREFEITURA MUNICIPAL DE FORTALEZA

EXERCÍCIO DE 2020

ANEXO 6

ORÇAMENTO GERAL

11205 - FUNDAÇÃO DE CIÊNCIA, TECNOLOGIA E INOVAÇÃO DE FORTALEZA

PROGRAMA DE TRABALHO

CÓDIGO	ESPECIFICAÇÃO	OPERAÇÃO ESPECIAL	PROJETO	ATIVIDADE	TOTAL
19.000.0000.0000.0000	CIENCIA E TECNOLOGIA		1764.812,67	3.683.148,82	5.447.961,49
19.122.0000.0000.0000	ADMINISTRACAO GERAL		170.732,01	3.635.304,59	3.806.036,60
19.122.0001.0000.0000	GESTAO E MANUTENCAO		170.732,01	3.635.304,59	3.806.036,60
19.122.0001.1796.0000	AQUISICAO DE EQUIPAMENTOS, MOBILIARIOS E VEICULOS		170.732,01		170.732,01
19.122.0001.1796.0046	AQUISICAO DE EQUIPAMENTOS, MOBILIARIOS E VEICULOS		170.732,01		170.732,01
19.122.0001.2016.0000	MANUTENCAO E FUNCIONAMENTO ADMINISTRATIVO			461003,14	461003,14
19.122.0001.2016.0004	MANUTENCAO E FUNCIONAMENTO ADMINISTRATIVO			461003,14	461003,14
19.122.0001.2195.0000	REMUNERACAO DE PESSOAL ATIVO DO MUNICIPIO E ENCARGOS SOCIAIS			3.174.301,45	3.174.301,45
19.122.0001.2195.0005	REMUNERACAO DE PESSOAL ATIVO DO MUNICIPIO E ENCARGOS SOCIAIS			3.174.301,45	3.174.301,45
19.126.0000.0000.0000	TECNOLOGIA DA INFORMACAO		829.426,02	30.444,23	859.870,25
19.126.0182.0000.0000	FOMENTO DA CIENCIA, TECNOLOGIA E INOVACAO NA CIDADE			13.419,23	13.419,23
19.126.0182.2278.0000	MANUTENCAO DE EQUIPAMENTOS DE PROMOCAO DA TECNOLOGIA E CULTURA DIGITAL			13.419,23	13.419,23
19.126.0182.2278.0001	MANUTENCAO DE EQUIPAMENTOS DE PROMOCAO DA TECNOLOGIA E CULTURA DIGITAL			13.419,23	13.419,23
19.126.0183.0000.0000	PROMOCAO DA INOVACAO NA GESTAO PUBLICA		829.426,02	17.025,00	846.451,02
19.126.0183.1034.0000	IMPLANTACAO DO PROJETO FORTALEZA ONLINE		639.656,99		639.656,99
19.126.0183.1034.0001	IMPLANTACAO DO PROJETO FORTALEZA ONLINE		639.656,99		639.656,99
19.126.0183.1057.0000	DESENVOLVIMENTO E IMPLANTACAO DE PROJETOS INOVADORES PARA OS ORGAOS DA PMF		189.769,03		189.769,03
19.126.0183.1057.0001	DESENVOLVIMENTO E IMPLANTACAO DE PROJETOS INOVADORES PARA OS ORGAOS DA PMF		189.769,03		189.769,03
19.126.0183.2024.0000	FUNCIONAMENTO E MANUTENCAO DO PROJETO FORTALEZA ONLINE			17.025,00	17.025,00
19.126.0183.2024.0001	FUNCIONAMENTO E MANUTENCAO DO PROGRAMA FORTALEZA ONLINE AMPLIADO			17.025,00	17.025,00
19.333.0000.0000.0000	EMPREGABILIDADE		102.200,00		102.200,00
19.333.0183.0000.0000	PROMOCAO DA INOVACAO NA GESTAO PUBLICA		102.200,00		102.200,00
19.333.0183.1065.0000	DESENVOLVIMENTO E IMPLANTACAO DO SISTEMA DA REDE MUNICIPAL DE QUALIFICACAO - REMUQ		102.200,00		102.200,00
19.333.0183.1065.0001	DESENVOLVIMENTO E IMPLANTACAO DO SISTEMA DA REDE MUNICIPAL DE QUALIFICACAO - REMUQ		102.200,00		102.200,00
19.573.0000.0000.0000	DIFUSAO DO CONHECIMENTO CIENTIFICO E TECNOLOGICO		662.454,64	17.400,00	679.854,64
19.573.0182.0000.0000	FOMENTO DA CIENCIA, TECNOLOGIA E INOVACAO NA CIDADE		662.454,64		662.454,64
19.573.0182.1029.0000	IMPLANTACAO DE CASA DA CULTURA DIGITAL - VILA DA CULTURA DIGITAL		662.454,64		662.454,64
19.573.0182.1029.0001	IMPLANTACAO DE CASA DA CULTURA DIGITAL - VILA DA CULTURA DIGITAL		662.454,64		662.454,64
19.573.0183.0000.0000	PROMOCAO DA INOVACAO NA GESTAO PUBLICA			17.400,00	17.400,00
19.573.0183.2043.0000	CONCESSAO DE BOLSAS PARA FOMENTO DE ATIVIDADES DE PESQUISA E EXTENSAO			17.400,00	17.400,00
19.573.0183.2043.0001	CONCESSAO DE BOLSAS PARA FOMENTO DE ATIVIDADES DE PESQUISA E EXTENSAO			17.400,00	17.400,00
TOTAL			1.764.812,67	3.683.148,82	5.447.961,49

PREFEITURA MUNICIPAL DE FORTALEZA

EXERCÍCIO DE 2020

ANEXO 7

ORÇAMENTO GERAL

11205 - FUNDAÇÃO DE CIÊNCIA, TECNOLOGIA E INOVAÇÃO DE FORTALEZA

PROGRAMA DE TRABALHO

CÓDIGO	ESPECIFICAÇÃO	OPERAÇÃO ESPECIAL	PROJETO	ATIVIDADE	TOTAL
19.000.0000.0000.0000	CIENCIA E TECNOLOGIA		1764.812,67	3.683.148,82	5.447.961,49
19.122.0000.0000.0000	ADMINISTRACAO GERAL		170.732,01	3.635.304,59	3.806.036,60
19.122.0001.0000.0000	GESTAO E MANUTENCAO		170.732,01	3.635.304,59	3.806.036,60
19.122.0001.1796.0000	AQUISICAO DE EQUIPAMENTOS, MOBILIARIOS E VEICULOS		170.732,01		170.732,01
19.122.0001.1796.0046	AQUISICAO DE EQUIPAMENTOS, MOBILIARIOS E VEICULOS		170.732,01		170.732,01
19.122.0001.2016.0000	MANUTENCAO E FUNCIONAMENTO ADMINISTRATIVO			461003,14	461003,14
19.122.0001.2016.0004	MANUTENCAO E FUNCIONAMENTO ADMINISTRATIVO			461003,14	461003,14
19.122.0001.2195.0000	REMUNERACAO DE PESSOAL ATIVO DO MUNICIPIO E ENCARGOS SOCIAIS			3.174.301,45	3.174.301,45
19.122.0001.2195.0005	REMUNERACAO DE PESSOAL ATIVO DO MUNICIPIO E ENCARGOS SOCIAIS			3.174.301,45	3.174.301,45
19.126.0000.0000.0000	TECNOLOGIA DA INFORMACAO		829.426,02	30.444,23	859.870,25
19.126.0182.0000.0000	FOMENTO DA CIENCIA, TECNOLOGIA E INOVACAO NA CIDADE			13.419,23	13.419,23
19.126.0182.2278.0000	MANUTENCAO DE EQUIPAMENTOS DE PROMOCAO DA TECNOLOGIA E CULTURA DIGITAL			13.419,23	13.419,23
19.126.0182.2278.0001	MANUTENCAO DE EQUIPAMENTOS DE PROMOCAO DA TECNOLOGIA E CULTURA DIGITAL			13.419,23	13.419,23
19.126.0183.0000.0000	PROMOCAO DA INOVACAO NA GESTAO PUBLICA		829.426,02	17.025,00	846.451,02
19.126.0183.1034.0000	IMPLANTACAO DO PROJETO FORTALEZA ONLINE		639.656,99		639.656,99
19.126.0183.1034.0001	IMPLANTACAO DO PROJETO FORTALEZA ONLINE		639.656,99		639.656,99
19.126.0183.1057.0000	DESENVOLVIMENTO E IMPLANTACAO DE PROJETOS INOVADORES PARA OS ORGAOS DA PMF		189.769,03		189.769,03
19.126.0183.1057.0001	DESENVOLVIMENTO E IMPLANTACAO DE PROJETOS INOVADORES PARA OS ORGAOS DA PMF		189.769,03		189.769,03
19.126.0183.2024.0000	FUNCIONAMENTO E MANUTENCAO DO PROJETO FORTALEZA ONLINE			17.025,00	17.025,00
19.126.0183.2024.0001	FUNCIONAMENTO E MANUTENCAO DO PROGRAMA FORTALEZA ONLINE AMPLIADO			17.025,00	17.025,00
19.333.0000.0000.0000	EMPREGABILIDADE		102.200,00		102.200,00
19.333.0183.0000.0000	PROMOCAO DA INOVACAO NA GESTAO PUBLICA		102.200,00		102.200,00
19.333.0183.1065.0000	DESENVOLVIMENTO E IMPLANTACAO DO SISTEMA DA REDE MUNICIPAL DE QUALIFICACAO - REMUQ		102.200,00		102.200,00
19.333.0183.1065.0001	DESENVOLVIMENTO E IMPLANTACAO DO SISTEMA DA REDE MUNICIPAL DE QUALIFICACAO - REMUQ		102.200,00		102.200,00
19.573.0000.0000.0000	DIFUSAO DO CONHECIMENTO CIENTIFICO E TECNOLOGICO		662.454,64	17.400,00	679.854,64
19.573.0182.0000.0000	FOMENTO DA CIENCIA, TECNOLOGIA E INOVACAO NA CIDADE		662.454,64		662.454,64
19.573.0182.1029.0000	IMPLANTACAO DE CASA DA CULTURA DIGITAL - VILA DA CULTURA DIGITAL		662.454,64		662.454,64
19.573.0182.1029.0001	IMPLANTACAO DE CASA DA CULTURA DIGITAL - VILA DA CULTURA DIGITAL		662.454,64		662.454,64
19.573.0183.0000.0000	PROMOCAO DA INOVACAO NA GESTAO PUBLICA			17.400,00	17.400,00
19.573.0183.2043.0000	CONCESSAO DE BOLSAS PARA FOMENTO DE ATIVIDADES DE PESQUISA E EXTENSAO			17.400,00	17.400,00
19.573.0183.2043.0001	CONCESSAO DE BOLSAS PARA FOMENTO DE ATIVIDADES DE PESQUISA E EXTENSAO			17.400,00	17.400,00
TOTAL			1.764.812,67	3.683.148,82	5.447.961,49

PREFEITURA MUNICIPAL DE FORTALEZA

EXERCÍCIO DE 2020

ANEXO 8

ORÇAMENTO GERAL

11205 - FUNDAÇÃO DE CIÊNCIA, TECNOLOGIA E INOVAÇÃO DE FORTALEZA

PROGRAMA DE TRABALHO

CÓDIGO	ESPECIFICAÇÃO	ORDINÁRIO	VINCULADO	TOTAL
19.000.0000.0000.0000	CIENCIA E TECNOLOGIA	4.970.758,88	477.202,61	5.447.961,49
19.122.0000.0000.0000	ADMINISTRACAO GERAL	3.806.036,60		3.806.036,60
19.122.0001.0000.0000	GESTAO E MANUTENCAO	3.806.036,60		3.806.036,60
19.122.0001.1796.0000	AQUISICAO DE EQUIPAMENTOS, MOBILIARIOS E VEICULOS	170.732,01		170.732,01
19.122.0001.1796.0046	AQUISICAO DE EQUIPAMENTOS, MOBILIARIOS E VEICULOS	170.732,01		170.732,01
19.122.0001.2016.0000	MANUTENCAO E FUNCIONAMENTO ADMINISTRATIVO	461.003,14		461.003,14
19.122.0001.2016.0004	MANUTENCAO E FUNCIONAMENTO ADMINISTRATIVO	461.003,14		461.003,14
19.122.0001.2195.0000	REMUNERACAO DE PESSOAL ATIVO DO MUNICIPIO E ENCARGOS SOCIAIS	3.174.301,45		3.174.301,45
19.122.0001.2195.0005	REMUNERACAO DE PESSOAL ATIVO DO MUNICIPIO E ENCARGOS SOCIAIS	3.174.301,45		3.174.301,45
19.126.0000.0000.0000	TECNOLOGIA DA INFORMACAO	859.870,25		859.870,25
19.126.0182.0000.0000	FOMENTO DA CIENCIA, TECNOLOGIA E INOVACAO NA CIDADE	13.419,23		13.419,23
19.126.0182.2278.0000	MANUTENCAO DE EQUIPAMENTOS DE PROMOCAO DA TECNOLOGIA E CULTURA DIGITAL	13.419,23		13.419,23
19.126.0182.2278.0001	MANUTENCAO DE EQUIPAMENTOS DE PROMOCAO DA TECNOLOGIA E CULTURA DIGITAL	13.419,23		13.419,23
19.126.0183.0000.0000	PROMOCAO DA INOVACAO NA GESTAO PUBLICA	846.451,02		846.451,02
19.126.0183.1034.0000	IMPLANTACAO DO PROJETO FORTALEZA ONLINE	639.656,99		639.656,99
19.126.0183.1034.0001	IMPLANTACAO DO PROJETO FORTALEZA ONLINE	639.656,99		639.656,99
19.126.0183.1057.0000	DESENVOLVIMENTO E IMPLANTACAO DE PROJETOS INOVADORES PARA OS ORGAOS DA PMF	189.769,03		189.769,03
19.126.0183.1057.0001	DESENVOLVIMENTO E IMPLANTACAO DE PROJETOS INOVADORES PARA OS ORGAOS DA PMF	189.769,03		189.769,03
19.126.0183.2024.0000	FUNCIONAMENTO E MANUTENCAO DO PROJETO FORTALEZA ONLINE	17.025,00		17.025,00
19.126.0183.2024.0001	FUNCIONAMENTO E MANUTENCAO DO PROGRAMA FORTALEZA ONLINE AMPLIADO	17.025,00		17.025,00
19.333.0000.0000.0000	EMPREGABILIDADE	102.200,00		102.200,00
19.333.0183.0000.0000	PROMOCAO DA INOVACAO NA GESTAO PUBLICA	102.200,00		102.200,00
19.333.0183.1065.0000	DESENVOLVIMENTO E IMPLANTACAO DO SISTEMA DA REDE MUNICIPAL DE QUALIFICACAO - REMUQ	102.200,00		102.200,00
19.333.0183.1065.0001	DESENVOLVIMENTO E IMPLANTACAO DO SISTEMA DA REDE MUNICIPAL DE QUALIFICACAO - REMUQ	102.200,00		102.200,00
19.573.0000.0000.0000	DIFUSAO DO CONHECIMENTO CIENTIFICO E TECNOLOGICO	202.652,03	477.202,61	679.854,64
19.573.0182.0000.0000	FOMENTO DA CIENCIA, TECNOLOGIA E INOVACAO NA CIDADE	185.252,03	477.202,61	662.454,64
19.573.0182.1029.0000	IMPLANTACAO DE CASA DA CULTURA DIGITAL - VILA DA CULTURA DIGITAL	185.252,03	477.202,61	662.454,64
19.573.0182.1029.0001	IMPLANTACAO DE CASA DA CULTURA DIGITAL - VILA DA CULTURA DIGITAL	185.252,03	477.202,61	662.454,64
19.573.0183.0000.0000	PROMOCAO DA INOVACAO NA GESTAO PUBLICA	17.400,00		17.400,00
19.573.0183.2043.0000	CONCESSAO DE BOLSAS PARA FOMENTO DE ATIVIDADES DE PESQUISA E EXTENSAO	17.400,00		17.400,00
19.573.0183.2043.0001	CONCESSAO DE BOLSAS PARA FOMENTO DE ATIVIDADES DE PESQUISA E EXTENSAO	17.400,00		17.400,00
TOTAL		4.970.758,88	477.202,61	5.447.961,49

PREFEITURA MUNICIPAL DE FORTALEZA

11205 - FUNDACAO DE CIENCIA, TECNOLOGIA E INOVACAO DE FORTALEZA

EXERCÍCIO DE 2020

ANEXO 9

ORÇAMENTO GERAL

DEMONSTRATIVO DAS DESPESAS POR ÓRGÃO E FUNÇÃO

	CIENCIA E TECNOLOGIA	AGRICULTURA	COMERCIO E SERVICOS	COMUNICACOES
FUNDACAO DE CIENCIA, TECNOLOGIA E INOVACAO DE FORTALEZA	5.447.961,49	-	-	-
TOTAL				5.447.961,49

PREFEITURA MUNICIPAL DE FORTALEZA

EXERCÍCIO DE 2020

ANEXO 11

ORÇAMENTO GERAL

11205 - FUNDACAO DE CIENCIA, TECNOLOGIA E INOVACAO DE FORTALEZA

NATUREZA DA DESPESA

CÓDIGO	ESPECIFICAÇÃO	CRÉDITOS ORÇAMENTÁRIOS E SUPLEMENTARES	CRÉDITOS ESPECIAIS E EXTRAORDINÁRIOS	TOTAL	REALIZADA EMPENHADA NO ANO	DIFERENÇA SALDO A EMPENHAR
3.0.0.0.00	DESPESAS CORRENTES	5.286.310,00	121.000,00	5.407.310,00	4.708.317,31	698.992,69
3.1.0.0.00	PESSOAL E ENCARGOS SOCIAIS	3.188.000,00		3.188.000,00	3.174.301,45	13.698,55
3.3.0.0.00	OUTRAS DESPESAS CORRENTES	2.098.310,00	121.000,00	2.219.310,00	1.534.015,86	685.294,14
4.0.0.0.00	DESPESAS DE CAPITAL	446.000,00	500.000,00	946.000,00	739.644,18	206.355,82
4.4.0.0.00	INVESTIMENTOS	446.000,00	500.000,00	946.000,00	739.644,18	206.355,82
TOTAL		5.732.310,00	621.000,00	6.353.310,00	5.447.961,49	905.348,51

PREFEITURA MUNICIPAL DE FORTALEZA

EXERCÍCIO DE 2020

ANEXO 2

ORÇAMENTO GERAL

11901 - FUNDO MUNICIPAL DE JUVENTUDE DE FORTALEZA

CÓDIGO	ESPECIFICAÇÃO	NATUREZA DA DESPESA		CATEGORIA / GRUPO
		ELEMENTO	MODALIDADE	
3.0.0.0.00	DESPESAS CORRENTES			52.402.259,81
3.3.0.0.00	OUTRAS DESPESAS CORRENTES			52.402.259,81
3.3.9.0.00	APLICACOES DIRETAS		52.402.259,81	
3.3.9.0.20	AUXILIO FINANCEIRO A PESQUISADORES	12.000,00		
3.3.9.0.33	PASSAGENS E DESPESAS COM LOCOMOCAO	485.347,66		
3.3.9.0.36	OUTROS SERVICOS DE TERCEIROS - PESSOA FISICA	90.000,00		
3.3.9.0.39	OUTROS SERVICOS DE TERCEIROS - PESSOA JURIDICA	42.779.795,15		
3.3.9.0.40	SERVICOS DE TECNOLOGIA DA INFORMACAO E COMUNICACAO - PESSOA JURIDICA	917,00		
3.3.9.0.47	OBRIGACOES TRIBUTARIAS CONTRIBUTIVAS	18.000,00		
3.3.9.0.48	OUTROS AUXILIOS FINANCEIROS A PESSOAS FISICAS	9.016.200,00		
	TOTAL			52.402.259,81

PREFEITURA MUNICIPAL DE FORTALEZA

EXERCÍCIO DE 2020

ANEXO 6

ORÇAMENTO GERAL

11901 - FUNDO MUNICIPAL DE JUVENTUDE DE FORTALEZA

PROGRAMA DE TRABALHO

CÓDIGO	ESPECIFICAÇÃO	OPERAÇÃO ESPECIAL	PROJETO	ATIVIDADE	TOTAL
04.000.0000.0000.0000	ADM INISTRACAO		12.917,00		12.917,00
04.126.0000.0000.0000	TECNOLOGIA DA INFORMACAO		12.917,00		12.917,00
04.126.0001.0000.0000	GESTAO E MANUTENCAO		12.917,00		12.917,00
04.126.0001.1005.0000	AQUISICAO E IMPLANTACAO DE PRODUTOS E SERVICOS DE TI		12.917,00		12.917,00
04.126.0001.1005.0004	AQUISICAO E IMPLANTACAO DE PRODUTOS E SERVICOS DE TI		12.917,00		12.917,00
13.000.0000.0000.0000	CULTURA			32.365.324,26	32.365.324,26
13.392.0000.0000.0000	DIFUSAO CULTURAL			32.365.324,26	32.365.324,26
13.392.0064.0000.0000	FORTALEZA INCLUSIVA			22.978.933,24	22.978.933,24
13.392.0064.2030.0000	GESTAO E MANUTENCAO DE CENTROS DE JUVENTUDE			999.636,02	999.636,02
13.392.0064.2030.0001	GESTAO E MANUTENCAO DE CENTROS DE JUVENTUDE			999.636,02	999.636,02
13.392.0064.2480.0000	GESTAO E MANUTENCAO DOS CUCAS			21979.297,22	21979.297,22
13.392.0064.2480.0003	GESTAO E MANUTENCAO DO CUCA BARRA			7.354.762,44	7.354.762,44
13.392.0064.2480.0004	GESTAO E MANUTENCAO DO CUCA MONDUBIM			7.348.909,82	7.348.909,82
13.392.0064.2480.0005	GESTAO E MANUTENCAO DO CUCA JANGURUSSU			7.275.624,96	7.275.624,96
13.392.0206.0000.0000	PROGRAMA DE FORTALECIMENTO DE INCLUSAO SOCIAL E REDES DE ATENCAO - PROREDES			9.386.391,02	9.386.391,02
13.392.0206.2480.0000	GESTAO E MANUTENCAO DOS CUCAS			9.386.391,02	9.386.391,02
13.392.0206.2480.0006	GESTAO E MANUTENCAO DO CUCA PICI			4.533.682,85	4.533.682,85
13.392.0206.2480.0007	GESTAO E MANUTENCAO DO CUCA JOSE WALTER			4.852.708,17	4.852.708,17
14.000.0000.0000.0000	DIREITOS DA CIDADANIA		18.492.947,87	1531070,68	20.024.018,55
14.422.0000.0000.0000	DIREITOS INDIVIDUAIS, COLETIVOS E DIFUSOS		18.492.947,87	1531070,68	20.024.018,55
14.422.0064.0000.0000	FORTALEZA INCLUSIVA			281320,00	281320,00
14.422.0064.2155.0000	FORTALECIMENTO DAS POLITICAS DE JUVENTUDE POR MEIO DE CONVENIOS, CHAMADAS PUBLICAS E EDITAIS			281320,00	281320,00
14.422.0064.2155.0001	FORTALECIMENTO DAS POLITICAS DE JUVENTUDE POR MEIO DE CONVENIOS, CHAMADAS PUBLICAS E EDITAIS			281320,00	281320,00
14.422.0206.0000.0000	PROGRAMA DE FORTALECIMENTO DE INCLUSAO SOCIAL E REDES DE ATENCAO - PROREDES		18.492.947,87	1249.750,68	19.742.698,55
14.422.0206.1251.0000	FORTALECIMENTO DA QUALIDADE DOS SERVICOS DA REDE DE JUVENTUDE		183.877,79		183.877,79
14.422.0206.1251.0001	FORTALECIMENTO DA QUALIDADE DOS SERVICOS DA REDE DE JUVENTUDE		183.877,79		183.877,79
14.422.0206.1506.0000	DESENVOLVIMENTO DE PROJETOS INOVADORES PARA A JUVENTUDE		18.309.070,08		18.309.070,08
14.422.0206.1506.0001	ACADEMIA ENEM		3.054.348,08		3.054.348,08
14.422.0206.1506.0003	EMPREENDEDORISMO E PROTAGONISMO JUVENIL		9.443.047,66		9.443.047,66
14.422.0206.1506.0004	PROJETOS INOVADORES PARA A MELHORIA DA CAPACIDADE DE JOVENS VULNERAVEIS		5.811.674,34		5.811.674,34
14.422.0206.2154.0000	GESTAO E MANUTENCAO DO CENTRO DE ARTE E ESPORTES UNIFICADOS - CEU			1249.750,68	1249.750,68
14.422.0206.2154.0002	GESTAO E MANUTENCAO DO CEU VI - ANCURI			1249.750,68	1249.750,68
TOTAL			18.505.864,87	33.896.394,94	52.402.259,81

PREFEITURA MUNICIPAL DE FORTALEZA

EXERCÍCIO DE 2020

ANEXO 7

ORÇAMENTO GERAL

11901 - FUNDO MUNICIPAL DE JUVENTUDE DE FORTALEZA

PROGRAMA DE TRABALHO

CÓDIGO	ESPECIFICAÇÃO	OPERAÇÃO ESPECIAL	PROJETO	ATIVIDADE	TOTAL
04.000.0000.0000.0000	ADMINISTRACAO		12.917,00		12.917,00
04.126.0000.0000.0000	TECNOLOGIA DA INFORMACAO		12.917,00		12.917,00
04.126.0001.0000.0000	GESTAO E MANUTENCAO		12.917,00		12.917,00
04.126.0001.1005.0000	AQUISICAO E IMPLANTACAO DE PRODUTOS E SERVICOS DE TI		12.917,00		12.917,00
04.126.0001.1005.0004	AQUISICAO E IMPLANTACAO DE PRODUTOS E SERVICOS DE TI		12.917,00		12.917,00
13.000.0000.0000.0000	CULTURA			32.365.324,26	32.365.324,26
13.392.0000.0000.0000	DIFUSAO CULTURAL			32.365.324,26	32.365.324,26
13.392.0064.0000.0000	FORTALEZA INCLUSIVA			22.978.933,24	22.978.933,24
13.392.0064.2030.0000	GESTAO E MANUTENCAO DE CENTROS DE JUVENTUDE			999.636,02	999.636,02
13.392.0064.2030.0001	GESTAO E MANUTENCAO DE CENTROS DE JUVENTUDE			999.636,02	999.636,02
13.392.0064.2480.0000	GESTAO E MANUTENCAO DOS CUCAS			21979.297,22	21979.297,22
13.392.0064.2480.0003	GESTAO E MANUTENCAO DO CUCA BARRA			7.354.762,44	7.354.762,44
13.392.0064.2480.0004	GESTAO E MANUTENCAO DO CUCA MONDUBIM			7.348.909,82	7.348.909,82
13.392.0064.2480.0005	GESTAO E MANUTENCAO DO CUCA JANGURUSSU			7.275.624,96	7.275.624,96
13.392.0206.0000.0000	PROGRAMA DE FORTALECIMENTO DE INCLUSAO SOCIAL E REDES DE ATENCAO - PROREDES			9.386.391,02	9.386.391,02
13.392.0206.2480.0000	GESTAO E MANUTENCAO DOS CUCAS			9.386.391,02	9.386.391,02
13.392.0206.2480.0006	GESTAO E MANUTENCAO DO CUCA PICI			4.533.682,85	4.533.682,85
13.392.0206.2480.0007	GESTAO E MANUTENCAO DO CUCA JOSE WALTER			4.852.708,17	4.852.708,17
14.000.0000.0000.0000	DIREITOS DA CIDADANIA		18.492.947,87	1531070,68	20.024.018,55
14.422.0000.0000.0000	DIREITOS INDIVIDUAIS, COLETIVOS E DIFUSOS		18.492.947,87	1531070,68	20.024.018,55
14.422.0064.0000.0000	FORTALEZA INCLUSIVA			281320,00	281320,00
14.422.0064.2155.0000	FORTALECIMENTO DAS POLITICAS DE JUVENTUDE POR MEIO DE CONVENIOS, CHAMADAS PUBLICAS E EDITAIS			281320,00	281320,00
14.422.0064.2155.0001	FORTALECIMENTO DAS POLITICAS DE JUVENTUDE POR MEIO DE CONVENIOS, CHAMADAS PUBLICAS E EDITAIS			281320,00	281320,00
14.422.0206.0000.0000	PROGRAMA DE FORTALECIMENTO DE INCLUSAO SOCIAL E REDES DE ATENCAO - PROREDES		18.492.947,87	1249.750,68	19.742.698,55
14.422.0206.1251.0000	FORTALECIMENTO DA QUALIDADE DOS SERVICOS DA REDE DE JUVENTUDE		183.877,79		183.877,79
14.422.0206.1251.0001	FORTALECIMENTO DA QUALIDADE DOS SERVICOS DA REDE DE JUVENTUDE		183.877,79		183.877,79
14.422.0206.1506.0000	DESENVOLVIMENTO DE PROJETOS INOVADORES PARA A JUVENTUDE		18.309.070,08		18.309.070,08
14.422.0206.1506.0001	ACADEMIA ENEM		3.054.348,08		3.054.348,08
14.422.0206.1506.0003	EMPREENDEDORISMO E PROTAGONISMO JUVENIL		9.443.047,66		9.443.047,66
14.422.0206.1506.0004	PROJETOS INOVADORES PARA A MELHORIA DA CAPACIDADE DE JOVENS VULNERAVEIS		5.811.674,34		5.811.674,34
14.422.0206.2154.0000	GESTAO E MANUTENCAO DO CENTRO DE ARTE E ESPORTES UNIFICADOS - CEU			1249.750,68	1249.750,68
14.422.0206.2154.0002	GESTAO E MANUTENCAO DO CEU VI - ANCURI			1249.750,68	1249.750,68
TOTAL			18.505.864,87	33.896.394,94	52.402.259,81

PREFEITURA MUNICIPAL DE FORTALEZA

EXERCÍCIO DE 2020

ANEXO 8

ORÇAMENTO GERAL

11901 - FUNDO MUNICIPAL DE JUVENTUDE DE FORTALEZA

PROGRAMA DE TRABALHO

CÓDIGO	ESPECIFICAÇÃO	PROGRAMA DE TRABALHO		
		ORDINÁRIO	VINCULADO	TOTAL
04.000.0000.0000.0000	ADMINISTRACAO	12.917,00		12.917,00
04.126.0000.0000.0000	TECNOLOGIA DA INFORMACAO	12.917,00		12.917,00
04.126.0001.0000.0000	GESTAO E MANUTENCAO	12.917,00		12.917,00
04.126.0001.1005.0000	AQUISICAO E IMPLANTACAO DE PRODUTOS E SERVICOS DE TI	12.917,00		12.917,00
04.126.0001.1005.0004	AQUISICAO E IMPLANTACAO DE PRODUTOS E SERVICOS DE TI	12.917,00		12.917,00
13.000.0000.0000.0000	CULTURA	21298.478,56	11066.845,70	32.365.324,26
13.392.0000.0000.0000	DIFUSAO CULTURAL	21298.478,56	11066.845,70	32.365.324,26
13.392.0064.0000.0000	FORTALEZA INCLUSIVA	19.964.271,44	3.014.661,80	22.978.933,24
13.392.0064.2030.0000	GESTAO E MANUTENCAO DE CENTROS DE JUVENTUDE	527.588,70	472.047,32	999.636,02
13.392.0064.2030.0001	GESTAO E MANUTENCAO DE CENTROS DE JUVENTUDE	527.588,70	472.047,32	999.636,02
13.392.0064.2480.0000	GESTAO E MANUTENCAO DOS CUCAS	19.436.682,74	2.542.614,48	21.979.297,22
13.392.0064.2480.0003	GESTAO E MANUTENCAO DO CUCA BARRA	6.496.486,32	858.276,12	7.354.762,44
13.392.0064.2480.0004	GESTAO E MANUTENCAO DO CUCA MONDUBIM	6.518.239,24	830.670,58	7.348.909,82
13.392.0064.2480.0005	GESTAO E MANUTENCAO DO CUCA JANGURUSSU	6.421.957,18	853.667,78	7.275.624,96
13.392.0206.0000.0000	PROGRAMA DE FORTALECIMENTO DE INCLUSAO SOCIAL E REDES DE ATENCAO - PROREDES	1.334.207,12	8.052.183,90	9.386.391,02
13.392.0206.2480.0000	GESTAO E MANUTENCAO DOS CUCAS	1.334.207,12	8.052.183,90	9.386.391,02
13.392.0206.2480.0006	GESTAO E MANUTENCAO DO CUCA PICI	533.682,85	4.000.000,00	4.533.682,85
13.392.0206.2480.0007	GESTAO E MANUTENCAO DO CUCA JOSE WALTER	800.524,27	4.052.183,90	4.852.708,17
14.000.0000.0000.0000	DIREITOS DA CIDADANIA	5.221.719,34	14.802.299,21	20.024.018,55
14.422.0000.0000.0000	DIREITOS INDIVIDUAIS, COLETIVOS E DIFUSOS	5.221.719,34	14.802.299,21	20.024.018,55
14.422.0064.0000.0000	FORTALEZA INCLUSIVA		281.320,00	281.320,00
14.422.0064.2155.0000	FORTALECIMENTO DAS POLITICAS DE JUVENTUDE POR MEIO DE CONVENIOS, CHAMADAS PUBLICAS E EDITAIS		281.320,00	281.320,00
14.422.0064.2155.0001	FORTALECIMENTO DAS POLITICAS DE JUVENTUDE POR MEIO DE CONVENIOS, CHAMADAS PUBLICAS E EDITAIS		281.320,00	281.320,00
14.422.0206.0000.0000	PROGRAMA DE FORTALECIMENTO DE INCLUSAO SOCIAL E REDES DE ATENCAO - PROREDES	5.221.719,34	14.520.979,21	19.742.698,55
14.422.0206.1251.0000	FORTALECIMENTO DA QUALIDADE DOS SERVICOS DA REDE DE JUVENTUDE		183.877,79	183.877,79
14.422.0206.1251.0001	FORTALECIMENTO DA QUALIDADE DOS SERVICOS DA REDE DE JUVENTUDE		183.877,79	183.877,79
14.422.0206.1506.0000	DESENVOLVIMENTO DE PROJETOS INOVADORES PARA A JUVENTUDE	3.971.968,66	14.337.101,42	18.309.070,08
14.422.0206.1506.0001	ACADEMIA ENEM	3.054.348,08		3.054.348,08
14.422.0206.1506.0003	EMPREENDEDORISMO E PROTAGONISMO JUVENIL		9.443.047,66	9.443.047,66
14.422.0206.1506.0004	PROJETOS INOVADORES PARA A MELHORIA DA CAPACIDADE DE JOVENS VULNERAVEIS	917.620,58	4.894.053,76	5.811.674,34
14.422.0206.2154.0000	GESTAO E MANUTENCAO DO CENTRO DE ARTE E ESPORTES UNIFICADOS - CEU	1.249.750,68		1.249.750,68
14.422.0206.2154.0002	GESTAO E MANUTENCAO DO CEU VI - ANCURI	1.249.750,68		1,249,750,68
TOTAL		26.533.114,90	25.869.144,91	52.402.259,81

PREFEITURA MUNICIPAL DE FORTALEZA

11901 - FUNDO MUNICIPAL DE JUVENTUDE DE FORTALEZA

EXERCÍCIO DE 2020

ANEXO 9

ORÇAMENTO GERAL

DEMONSTRATIVO DAS DESPESAS POR ÓRGÃO E FUNÇÃO

	LEGISLATIVA	JUDICIARIA	ESSENCIAL A JUSTICA	ADMINISTRACAO
FUNDO MUNICIPAL DE JUVENTUDE DE FORTALEZA	-	-	-	12.917,00
	TRABALHO	EDUCACAO	CULTURA	DIREITOS DA CIDADANIA
FUNDO MUNICIPAL DE JUVENTUDE DE FORTALEZA	-	-	32.365.324,26	20.024.018,55
TOTAL				52.402.259,81

PREFEITURA MUNICIPAL DE FORTALEZA

EXERCÍCIO DE 2020

ANEXO 11

ORÇAMENTO GERAL

11901 - FUNDO MUNICIPAL DE JUVENTUDE DE FORTALEZA

NATUREZA DA DESPESA

CÓDIGO	ESPECIFICAÇÃO	CRÉDITOS ORÇAMENTÁRIOS E SUPLEMENTARES	CRÉDITOS ESPECIAIS E EXTRAORDINÁRIOS	TOTAL	REALIZADA EMPENHADA NO ANO	DIFERENÇA SALDO A EMPENHAR
3.0.0.0.00	DESPESAS CORRENTES	66.065.457,00	51000,00	66.116.457,00	52.402.259,81	13.714.197,19
3.3.0.0.00	OUTRAS DESPESAS CORRENTES	66.065.457,00	51000,00	66.116.457,00	52.402.259,81	13.714.197,19
4.0.0.0.00	DESPESAS DE CAPITAL	709.000,00		709.000,00		709.000,00
4.4.0.0.00	INVESTIMENTOS	708.000,00		708.000,00		708.000,00
4.5.0.0.00	INVERSOES FINANCEIRAS	1000,00		1000,00		1000,00
TOTAL		66.774.457,00	51.000,00	66.825.457,00	52.402.259,81	14.423.197,19

PREFEITURA MUNICIPAL DE FORTALEZA

EXERCÍCIO DE 2020

ANEXO 2

ORÇAMENTO GERAL

11902 - FUNDO MUNICIPAL DE POLITICAS SOBRE DROGAS

NATUREZA DA DESPESA

CÓDIGO	ESPECIFICAÇÃO	ELEMENTO	MODALIDADE	CATEGORIA / GRUPO
TOTAL				0,00

PREFEITURA MUNICIPAL DE FORTALEZA

EXERCÍCIO DE 2020

ANEXO 6

ORÇAMENTO GERAL

11902 - FUNDO MUNICIPAL DE POLITICAS SOBRE DROGAS

PROGRAMA DE TRABALHO

CÓDIGO	ESPECIFICAÇÃO	OPERAÇÃO ESPECIAL	PROJETO	ATIVIDADE	TOTAL
TOTAL					

PREFEITURA MUNICIPAL DE FORTALEZA

EXERCÍCIO DE 2020

ANEXO 7

ORÇAMENTO GERAL

11902 - FUNDO MUNICIPAL DE POLITICAS SOBRE DROGAS

PROGRAMA DE TRABALHO

CÓDIGO	ESPECIFICAÇÃO	OPERAÇÃO ESPECIAL	PROJETO	ATIVIDADE	TOTAL
TOTAL					

PREFEITURA MUNICIPAL DE FORTALEZA

EXERCÍCIO DE 2020

ANEXO 8

ORÇAMENTO GERAL

11902 - FUNDO MUNICIPAL DE POLITICAS SOBRE DROGAS

PROGRAMA DE TRABALHO

CÓDIGO	ESPECIFICAÇÃO	ORDINÁRIO	VINCULADO	TOTAL
TOTAL				

PREFEITURA MUNICIPAL DE FORTALEZA

11902 - FUNDO MUNICIPAL DE POLITICAS SOBRE DROGAS

EXERCÍCIO DE 2020

ANEXO 9

ORÇAMENTO GERAL

DEMONSTRATIVO DAS DESPESAS POR ÓRGÃO E FUNÇÃO

TOTAL

-

PREFEITURA MUNICIPAL DE FORTALEZA

EXERCÍCIO DE 2020

ANEXO 11

ORÇAMENTO GERAL

11902 - FUNDO MUNICIPAL DE POLITICAS SOBRE DROGAS

NATUREZA DA DESPESA

CÓDIGO	ESPECIFICAÇÃO	CRÉDITOS ORÇAMENTÁRIOS E SUPLEMENTARES	CRÉDITOS ESPECIAIS E EXTRAORDINÁRIOS	TOTAL	REALIZADA EMPENHADA NO ANO	DIFERENÇA SALDO A EMPENHAR
3.0.0.0.00	DESPESAS CORRENTES	1.000,00		1.000,00		1.000,00
3.3.0.0.00	OUTRAS DESPESAS CORRENTES	1.000,00		1.000,00		1.000,00
4.0.0.0.00	DESPESAS DE CAPITAL	20.000,00		20.000,00		20.000,00
4.4.0.0.00	INVESTIMENTOS	20.000,00		20.000,00		20.000,00
	TOTAL	21.000,00		21.000,00		21.000,00

PREFEITURA MUNICIPAL DE FORTALEZA

EXERCÍCIO DE 2020

ANEXO 2

ORÇAMENTO GERAL

11000 - GABINETE DO PREFEITO

NATUREZA DA DESPESA

CÓDIGO	ESPECIFICAÇÃO	ELEMENTO	MODALIDADE	CATEGORIA / GRUPO
3.0.0.0.00	DESPESAS CORRENTES			168.521.981,90
3.10.0.00	PESSOAL E ENCARGOS SOCIAIS			102.071.868,80
3.19.0.00	APLICACOES DIRETAS		87.837.929,84	
3.19.0.05	OUTROS BENEFICIOS PREVIDENCIARIOS DO SERVIDOR OU DO MILITAR	1699,17		
3.19.0.11	VENCIMENTOS E VANTAGENS FIXAS - PESSOAL CIVIL	81205.205,52		
3.19.0.13	CONTRIBUICOES PATRONAIS	3.622.932,87		
3.19.0.91	SENTENCAS JUDICIAIS	2.249,74		
3.19.0.92	DESPESAS DE EXERCICIOS ANTERIORES	358.907,44		
3.19.0.94	INDENIZACOES RESTITUICOES TRABALHISTAS	54.220,45		
3.19.0.96	RESSARCIMENTO DESPESAS DE PESSOAL REQUISITADO	2.592.714,65		
3.19.100	APLICACAO DIRETA DECORRENTE DE OPERACAO ENTRE ORGAOS, FUNDOS E ENTIDADES INTEGRANTES DOS ORCAMENTOS FISCAL E DA SEGURIDADE SOCIAL		14.233.938,96	
3.19.113	CONTRIBUICOES PATRONAIS	14.233.938,96		
3.3.0.0.00	OUTRAS DESPESAS CORRENTES			66.450.113,10
3.3.5.0.00	TRANSFERENCIAS DE INSTITUICOES PRIVADAS		159.885,00	
3.3.5.0.41	CONTRIBUICOES	159.885,00		
3.3.9.0.00	APLICACOES DIRETAS		63.380.408,38	
3.3.9.0.08	OUTROS BENEFÍCIOS ASSISTENCIAIS DO SERVIDOR E DO MILITAR	18.682,74		
3.3.9.0.14	DIARIAS - CIVIL	22.394,00		
3.3.9.0.20	AUXILIO FINANCEIRO A PESQUISADORES	310.916,67		
3.3.9.0.30	MATERIAL DE CONSUMO	368.070,78		
3.3.9.0.33	PASSAGENS E DESPESAS COM LOCOMOCAO	485.347,66		
3.3.9.0.36	OUTROS SERVICOS DE TERCEIROS - PESSOA FISICA	1.174.862,81		
3.3.9.0.39	OUTROS SERVICOS DE TERCEIROS - PESSOA JURIDICA	50.836.575,68		
3.3.9.0.40	SERVICOS DE TECNOLOGIA DA INFORMACAO E COMUNICACAO - PESSOA JURIDICA	392.598,27		
3.3.9.0.46	AUXILIO-ALIMENTACAO	709.747,00		
3.3.9.0.47	OBRIGACOES TRIBUTARIAS CONTRIBUTIVAS	29.398,46		

PREFEITURA MUNICIPAL DE FORTALEZA

EXERCÍCIO DE 2020

ANEXO 2

ORÇAMENTO GERAL

11000 - GABINETE DO PREFEITO

CÓDIGO	ESPECIFICAÇÃO	NATUREZA DA DESPESA		
		ELEMENTO	MODALIDADE	CATEGORIA / GRUPO
3.3.9.0.48	OUTROS AUXÍLIOS FINANCEIROS A PESSOAS FÍSICAS	9.016.200,00		
3.3.9.0.91	SENTENÇAS JUDICIAIS	12.892,83		
3.3.9.0.92	DESPESAS DE EXERCÍCIOS ANTERIORES	1877,27		
3.3.9.0.93	INDENIZAÇÕES E RESTITUIÇÕES	844,21		
3.3.9.1.00	APLICAÇÃO DIRETA DECORRENTE DE OPERAÇÃO ENTRE ÓRGÃOS, FUNDOS E ENTIDADES INTEGRANTES DOS ORÇAMENTOS FISCAL E DA SEGURIDADE SOCIAL		2.909.819,72	
3.3.9.1.39	OUTROS SERVIÇOS DE TERCEIROS - PESSOA JURÍDICA	73.112,00		
3.3.9.1.81	DISTRIBUIÇÃO CONSTITUCIONAL OU LEGAL DE RECEITAS	2.836.707,72		
4.0.0.0.00	DESPESAS DE CAPITAL			1061755,24
4.4.0.0.00	INVESTIMENTOS			1061755,24
4.4.9.0.00	APLICAÇÕES DIRETAS		1061755,24	
4.4.9.0.52	EQUIPAMENTOS E MATERIAL PERMANENTE	584.552,63		
4.4.9.0.93	INDENIZAÇÕES E RESTITUIÇÕES	477.202,61		
TOTAL				169.583.737,14

PREFEITURA MUNICIPAL DE FORTALEZA

EXERCÍCIO DE 2020

ANEXO 7

11000 - GABINETE DO PREFEITO

ORÇAMENTO GERAL

CONSOLIDAÇÃO DAS DESPESAS POR ÓRGÃO

CÓDIGO	ESPECIFICAÇÃO	OPERAÇÃO ESPECIAL	PROGRAMA DE TRABALHO		
			PROJETO	ATIVIDADE	TOTAL
04.000.0000.0000.0000	ADMINISTRACAO		777.06164	108.115.088,66	108.892.150,30
04.1210000.0000.0000	PLANEJAMENTO E ORCAMENTO		459.608,40		459.608,40
04.1210098.0000.0000	GESTAO PARTICIPATIVA E SOCIAL		459.608,40		459.608,40
04.1210098.1496.0000	FORMACAO PARA PROMOCAO DA CIDADANIA		459.608,40		459.608,40
04.1210098.1496.0001	FORMACAO PARA PROMOCAO DA CIDADANIA		459.608,40		459.608,40
04.122.0000.0000.0000	ADM INISTRACAO GERAL		5.476,00	108.115.088,66	108.120.564,66
04.122.00010000.0000	GESTAO E MANUTENCAO		5.476,00	108.115.088,66	108.120.564,66
04.122.0001.1796.0000	AQUISICAO DE EQUIPAMENTOS, MOBILIARIOS E VEICULOS		5.476,00		5.476,00
04.122.0001.1796.0003	AQUISICAO DE EQUIPAMENTOS, MOBILIARIOS E VEICULOS		5.476,00		5.476,00
04.122.00012016.0000	MANUTENCAO E FUNCIONAMENTO ADMINISTRATIVO			9.217.521,31	9.217.521,31
04.122.00012016.0001	MANUTENCAO E FUNCIONAMENTO ADMINISTRATIVO			6.826.215,28	6.826.215,28
04.122.00012016.0002	MANUTENCAO E FUNCIONAMENTO ADMINISTRATIVO			988.061,37	988.061,37
04.122.00012016.0003	MANUTENCAO E FUNCIONAMENTO ADMINISTRATIVO			1403.244,66	1403.244,66
04.122.00012195.0000	REMUNERACAO DE PESSOAL ATIVO DO MUNICIPIO E ENCARGOS SOCIAIS			98.897.567,35	98.897.567,35
04.122.00012195.0002	REMUNERACAO DE PESSOAL ATIVO DO MUNICIPIO E ENCARGOS SOCIAIS			23.023.585,98	23.023.585,98
04.122.00012195.0003	REMUNERACAO DE PESSOAL ATIVO DO MUNICIPIO E ENCARGOS SOCIAIS			7.820.636,76	7.820.636,76
04.122.00012195.0004	REMUNERACAO DE PESSOAL ATIVO DO MUNICIPIO E ENCARGOS SOCIAIS			68.053.344,61	68.053.344,61
04.126.0000.0000.0000	TECNOLOGIA DA INFORMACAO		311977,24		311977,24
04.126.00010000.0000	GESTAO E MANUTENCAO		311977,24		311977,24
04.126.00011005.0000	AQUISICAO E IMPLANTACAO DE PRODUTOS E SERVICOS DE TI		311977,24		311977,24
04.126.00011005.0002	AQUISICAO E IMPLANTACAO DE PRODUTOS E SERVICOS DE TI		97.657,65		97.657,65
04.126.00011005.0003	AQUISICAO E IMPLANTACAO DE PRODUTOS E SERVICOS DE TI		201402,59		201402,59
04.126.00011005.0004	AQUISICAO E IMPLANTACAO DE PRODUTOS E SERVICOS DE TI		12.917,00		12.917,00
13.000.0000.0000.0000	CULTURA			32.365.324,26	32.365.324,26

PREFEITURA MUNICIPAL DE FORTALEZA

EXERCÍCIO DE 2020

ANEXO 7

11000 - GABINETE DO PREFEITO

ORÇAMENTO GERAL

CONSOLIDAÇÃO DAS DESPESAS POR ÓRGÃO

CÓDIGO	ESPECIFICAÇÃO	OPERAÇÃO ESPECIAL	PROGRAMA DE TRABALHO		TOTAL
			PROJETO	ATIVIDADE	
13.392.0000.0000.0000	DIFUSAO CULTURAL			32.365.324,26	32.365.324,26
13.392.0064.0000.0000	FORTALEZA INCLUSIVA			22.978.933,24	22.978.933,24
13.392.0064.2030.0000	GESTAO E MANUTENCAO DE CENTROS DE JUVENTUDE			999.636,02	999.636,02
13.392.0064.2030.0001	GESTAO E MANUTENCAO DE CENTROS DE JUVENTUDE			999.636,02	999.636,02
13.392.0064.2480.0000	GESTAO E MANUTENCAO DOS CUCAS			21979.297,22	21979.297,22
13.392.0064.2480.0003	GESTAO E MANUTENCAO DO CUCA BARRA			7.354.762,44	7.354.762,44
13.392.0064.2480.0004	GESTAO E MANUTENCAO DO CUCA MONDUBIM			7.348.909,82	7.348.909,82
13.392.0064.2480.0005	GESTAO E MANUTENCAO DO CUCA JANGURUSSU			7.275.624,96	7.275.624,96
13.392.0206.0000.0000	PROGRAMA DE FORTALECIMENTO DE INCLUSAO SOCIAL E REDES DE ATENCAO - PROREDES			9.386.391,02	9.386.391,02
13.392.0206.2480.0000	GESTAO E MANUTENCAO DOS CUCAS			9.386.391,02	9.386.391,02
13.392.0206.2480.0006	GESTAO E MANUTENCAO DO CUCA PICI			4.533.682,85	4.533.682,85
13.392.0206.2480.0007	GESTAO E MANUTENCAO DO CUCA JOSE WALTER			4.852.708,17	4.852.708,17
14.000.0000.0000.0000	DIREITOS DA CIDADANIA		18.492.947,87	1.531.070,68	20.024.018,55
14.422.0000.0000.0000	DIREITOS INDIVIDUAIS, COLETIVOS E DIFUSOS		18.492.947,87	1.531.070,68	20.024.018,55
14.422.0064.0000.0000	FORTALEZA INCLUSIVA			281320,00	281320,00
14.422.0064.2155.0000	FORTALECIMENTO DAS POLITICAS DE JUVENTUDE POR MEIO DE CONVENIOS, CHAMADAS PUBLICAS E EDITAIS			281320,00	281320,00
14.422.0064.2155.0001	FORTALECIMENTO DAS POLITICAS DE JUVENTUDE POR MEIO DE CONVENIOS, CHAMADAS PUBLICAS E EDITAIS			281320,00	281320,00
14.422.0206.0000.0000	PROGRAMA DE FORTALECIMENTO DE INCLUSAO SOCIAL E REDES DE ATENCAO - PROREDES		18.492.947,87	1.249.750,68	19.742.698,55
14.422.0206.1251.0000	FORTALECIMENTO DA QUALIDADE DOS SERVICOS DA REDE DE JUVENTUDE		183.877,79		183.877,79
14.422.0206.1251.0001	FORTALECIMENTO DA QUALIDADE DOS SERVICOS DA REDE DE JUVENTUDE		183.877,79		183.877,79
14.422.0206.1506.0000	DESENVOLVIMENTO DE PROJETOS INOVADORES PARA A JUVENTUDE		18.309.070,08		18.309.070,08
14.422.0206.1506.0001	ACADEMIA ENEM		3.054.348,08		3.054.348,08
14.422.0206.1506.0003	EMPREENDEDORISMO E PROTAGONISMO JUVENIL		9.443.047,66		9.443.047,66
14.422.0206.1506.0004	PROJETOS INOVADORES PARA A MELHORIA DA CAPACIDADE DE JOVENS VULNERAVEIS		5.811.674,34		5.811.674,34
14.422.0206.2154.0000	GESTAO E MANUTENCAO DO CENTRO DE ARTE E ESPORTES UNIFICADOS - CEU			1.249.750,68	1.249.750,68

PREFEITURA MUNICIPAL DE FORTALEZA

EXERCÍCIO DE 2020

ANEXO 7

11000 - GABINETE DO PREFEITO

ORÇAMENTO GERAL

CONSOLIDAÇÃO DAS DESPESAS POR ÓRGÃO

CÓDIGO	ESPECIFICAÇÃO	OPERAÇÃO ESPECIAL	PROGRAMA DE TRABALHO		
			PROJETO	ATIVIDADE	TOTAL
14.422.0206.254.0002	GESTÃO E MANUTENÇÃO DO CEUVI - ANCURI			1249.750,68	1249.750,68
18.000.0000.0000.0000	GESTÃO AMBIENTAL		17.574,82	2.836.707,72	2.854.282,54
18.125.0000.0000.0000	NORMALIZAÇÃO E FISCALIZAÇÃO		17.574,82	2.836.707,72	2.854.282,54
18.125.0203.0000.0000	FISCALIZAÇÃO INTEGRADA		17.574,82	2.836.707,72	2.854.282,54
18.125.0203.1432.0000	MODERNIZAÇÃO DOS CANAIS DE COMUNICAÇÃO E FISCALIZAÇÃO INTEGRADA		17.574,82		17.574,82
18.125.0203.1432.0001	MODERNIZAÇÃO DOS CANAIS DE COMUNICAÇÃO E FISCALIZAÇÃO INTEGRADA		17.574,82		17.574,82
18.125.0203.2191.0000	GESTÃO DA FISCALIZAÇÃO INTEGRADA			2.836.707,72	2.836.707,72
18.125.0203.2191.0001	GESTÃO DA FISCALIZAÇÃO INTEGRADA			2.836.707,72	2.836.707,72
19.000.0000.0000.0000	CIÊNCIA E TECNOLOGIA		1764.812,67	3.683.148,82	5.447.961,49
19.122.0000.0000.0000	ADMINISTRAÇÃO GERAL		170.732,01	3.635.304,59	3.806.036,60
19.122.0001.0000.0000	GESTÃO E MANUTENÇÃO		170.732,01	3.635.304,59	3.806.036,60
19.122.0001.1796.0000	AQUISIÇÃO DE EQUIPAMENTOS, MOBILIÁRIOS E VEÍCULOS		170.732,01		170.732,01
19.122.0001.1796.0046	AQUISIÇÃO DE EQUIPAMENTOS, MOBILIÁRIOS E VEÍCULOS		170.732,01		170.732,01
19.122.0001.12016.0000	MANUTENÇÃO E FUNCIONAMENTO ADMINISTRATIVO			461.003,14	461.003,14
19.122.0001.12016.0004	MANUTENÇÃO E FUNCIONAMENTO ADMINISTRATIVO			461.003,14	461.003,14
19.122.0001.2195.0000	REMUNERAÇÃO DE PESSOAL ATIVO DO MUNICÍPIO E ENCARGOS SOCIAIS			3.174.301,45	3.174.301,45
19.122.0001.2195.0005	REMUNERAÇÃO DE PESSOAL ATIVO DO MUNICÍPIO E ENCARGOS SOCIAIS			3.174.301,45	3.174.301,45
19.126.0000.0000.0000	TECNOLOGIA DA INFORMAÇÃO		829.426,02	30.444,23	859.870,25
19.126.0182.0000.0000	FOMENTO DA CIÊNCIA, TECNOLOGIA E INOVAÇÃO NA CIDADE			13.419,23	13.419,23
19.126.0182.2278.0000	MANUTENÇÃO DE EQUIPAMENTOS DE PROMOÇÃO DA TECNOLOGIA E CULTURA DIGITAL			13.419,23	13.419,23
19.126.0182.2278.0001	MANUTENÇÃO DE EQUIPAMENTOS DE PROMOÇÃO DA TECNOLOGIA E CULTURA DIGITAL			13.419,23	13.419,23
19.126.0183.0000.0000	PROMOÇÃO DA INOVAÇÃO NA GESTÃO PÚBLICA		829.426,02	17.025,00	846.451,02
19.126.0183.1034.0000	IMPLANTAÇÃO DO PROJETO FORTALEZA ONLINE		639.656,99		639.656,99
19.126.0183.1034.0001	IMPLANTAÇÃO DO PROJETO FORTALEZA ONLINE		639.656,99		639.656,99
19.126.0183.1057.0000	DESENVOLVIMENTO E IMPLANTAÇÃO DE PROJETOS INOVADORES PARA OS ÓRGÃOS DA PMF		189.769,03		189.769,03

PREFEITURA MUNICIPAL DE FORTALEZA

EXERCÍCIO DE 2020

ANEXO 7

11000 - GABINETE DO PREFEITO

ORÇAMENTO GERAL

CONSOLIDAÇÃO DAS DESPESAS POR ÓRGÃO

CÓDIGO	ESPECIFICAÇÃO	OPERAÇÃO ESPECIAL	PROGRAMA DE TRABALHO		
			PROJETO	ATIVIDADE	TOTAL
19.126.0183.1057.0001	DESENVOLVIMENTO E IMPLANTACAO DE PROJETOS INOVADORES PARA OS ORGAOS DA PMF		189.769,03		189.769,03
19.126.0183.2024.0000	FUNCIONAMENTO E MANUTENCAO DO PROJETO FORTALEZA ONLINE			17.025,00	17.025,00
19.126.0183.2024.0001	FUNCIONAMENTO E MANUTENCAO DO PROGRAMA FORTALEZA ONLINE AMPLIADO			17.025,00	17.025,00
19.333.0000.0000.0000	EMPREGABILIDADE		102.200,00		102.200,00
19.333.0183.0000.0000	PROMOCAO DA INOVACAO NA GESTAO PUBLICA		102.200,00		102.200,00
19.333.0183.1065.0000	DESENVOLVIMENTO E IMPLANTACAO DO SISTEMA DA REDE MUNICIPAL DE QUALIFICACAO - REM UQ		102.200,00		102.200,00
19.333.0183.1065.0001	DESENVOLVIMENTO E IMPLANTACAO DO SISTEMA DA REDE MUNICIPAL DE QUALIFICACAO - REM UQ		102.200,00		102.200,00
19.573.0000.0000.0000	DIFUSAO DO CONHECIMENTO CIENTIFICO E TECNOLOGICO		662.454,64	17.400,00	679.854,64
19.573.0182.0000.0000	FOMENTO DA CIENCIA, TECNOLOGIA E INOVACAO NA CIDADE		662.454,64		662.454,64
19.573.0182.1029.0000	IMPLANTACAO DE CASA DA CULTURA DIGITAL - VILA DA CULTURA DIGITAL		662.454,64		662.454,64
19.573.0182.1029.0001	IMPLANTACAO DE CASA DA CULTURA DIGITAL - VILA DA CULTURA DIGITAL		662.454,64		662.454,64
19.573.0183.0000.0000	PROMOCAO DA INOVACAO NA GESTAO PUBLICA			17.400,00	17.400,00
19.573.0183.2043.0000	CONCESSAO DE BOLSAS PARA FOMENTO DE ATIVIDADES DE PESQUISA E EXTENSAO			17.400,00	17.400,00
19.573.0183.2043.0001	CONCESSAO DE BOLSAS PARA FOMENTO DE ATIVIDADES DE PESQUISA E EXTENSAO			17.400,00	17.400,00
TOTAL			21.052.397,00	148.531.340,14	169.583.737,14

PREFEITURA MUNICIPAL DE FORTALEZA

EXERCÍCIO DE 2020

ANEXO 2

ORÇAMENTO GERAL

12101 - GABINETE DO VICE-PREFEITO

CÓDIGO	ESPECIFICAÇÃO	NATUREZA DA DESPESA		
		ELEMENTO	MODALIDADE	CATEGORIA / GRUPO
3.0.0.0.00	DESPESAS CORRENTES			5.337.307,01
3.10.0.00	PESSOAL E ENCARGOS SOCIAIS			5.136.555,46
3.19.0.00	APLICACOES DIRETAS		5.011.178,22	
3.19.0.11	VENCIMENTOS E VANTAGENS FIXAS - PESSOAL CIVIL	3.414.875,31		
3.19.0.13	CONTRIBUICOES PATRONAIS	659.903,09		
3.19.0.92	DESPESAS DE EXERCICIOS ANTERIORES	125.879,82		
3.19.0.96	RESSARCIMENTO DESPESAS DE PESSOAL REQUISITADO	810.520,00		
3.19.1.00	APLICACAO DIRETA DECORRENTE DE OPERACAO ENTRE ORGAOS, FUNDOS E ENTIDADES INTEGRANTES DOS ORCAMENTOS FISCAL E DA SEGURIDADE SOCIAL		125.377,24	
3.19.1.13	CONTRIBUICOES PATRONAIS	125.377,24		
3.3.0.0.00	OUTRAS DESPESAS CORRENTES			200.751,55
3.3.9.0.00	APLICACOES DIRETAS		200.751,55	
3.3.9.0.14	DIARIAS - CIVIL	2.880,00		
3.3.9.0.30	MATERIAL DE CONSUMO	4.134,64		
3.3.9.0.39	OUTROS SERVICOS DE TERCEIROS - PESSOA JURIDICA	101.801,95		
3.3.9.0.40	SERVICOS DE TECNOLOGIA DA INFORMACAO E COMUNICACAO - PESSOA JURIDICA	23.593,96		
3.3.9.0.46	AUXILIO-ALIMENTACAO	68.341,00		
TOTAL				5.337.307,01

PREFEITURA MUNICIPAL DE FORTALEZA

EXERCÍCIO DE 2020

ANEXO 6

ORÇAMENTO GERAL

12101 - GABINETE DO VICE-PREFEITO

CÓDIGO	ESPECIFICAÇÃO	PROGRAMA DE TRABALHO			
		OPERAÇÃO ESPECIAL	PROJETO	ATIVIDADE	TOTAL
04.000.0000.0000.0000	ADMINISTRACAO			5.337.307,01	5.337.307,01
04.122.0000.0000.0000	ADMINISTRACAO GERAL			5.337.307,01	5.337.307,01
04.122.0001.0000.0000	GESTAO E MANUTENCAO			5.337.307,01	5.337.307,01
04.122.0001.2016.0000	MANUTENCAO E FUNCIONAMENTO ADMINISTRATIVO			200.751,55	200.751,55
04.122.0001.2016.0005	MANUTENCAO E FUNCIONAMENTO ADMINISTRATIVO			200.751,55	200.751,55
04.122.0001.2195.0000	REMUNERACAO DE PESSOAL ATIVO DO MUNICIPIO E ENCARGOS SOCIAIS			5.136.555,46	5.136.555,46
04.122.0001.2195.0006	REMUNERACAO DE PESSOAL ATIVO DO MUNICIPIO E ENCARGOS SOCIAIS			5.136.555,46	5.136.555,46
TOTAL				5.337.307,01	5.337.307,01

PREFEITURA MUNICIPAL DE FORTALEZA

EXERCÍCIO DE 2020

ANEXO 7

ORÇAMENTO GERAL

12101 - GABINETE DO VICE-PREFEITO

PROGRAMA DE TRABALHO

CÓDIGO	ESPECIFICAÇÃO	OPERAÇÃO ESPECIAL	PROJETO	ATIVIDADE	TOTAL
04.000.0000.0000.0000	ADMINISTRACAO			5.337.307,01	5.337.307,01
04.122.0000.0000.0000	ADMINISTRACAO GERAL			5.337.307,01	5.337.307,01
04.122.0001.0000.0000	GESTAO E MANUTENCAO			5.337.307,01	5.337.307,01
04.122.0001.2016.0000	MANUTENCAO E FUNCIONAMENTO ADMINISTRATIVO			200.751,55	200.751,55
04.122.0001.2016.0005	MANUTENCAO E FUNCIONAMENTO ADMINISTRATIVO			200.751,55	200.751,55
04.122.0001.2195.0000	REMUNERACAO DE PESSOAL ATIVO DO MUNICIPIO E ENCARGOS SOCIAIS			5.136.555,46	5.136.555,46
04.122.0001.2195.0006	REMUNERACAO DE PESSOAL ATIVO DO MUNICIPIO E ENCARGOS SOCIAIS			5.136.555,46	5.136.555,46
TOTAL				5.337.307,01	5.337.307,01

PREFEITURA MUNICIPAL DE FORTALEZA

EXERCÍCIO DE 2020

ANEXO 8

ORÇAMENTO GERAL

12101 - GABINETE DO VICE-PREFEITO

PROGRAMA DE TRABALHO

CÓDIGO	ESPECIFICAÇÃO	ORDINÁRIO	VINCULADO	TOTAL
04.000.0000.0000.0000	ADMINISTRACAO	5.337.307,01		5.337.307,01
04.122.0000.0000.0000	ADMINISTRACAO GERAL	5.337.307,01		5.337.307,01
04.122.0001.0000.0000	GESTAO E MANUTENCAO	5.337.307,01		5.337.307,01
04.122.0001.2016.0000	MANUTENCAO E FUNCIONAMENTO ADMINISTRATIVO	200.751,55		200.751,55
04.122.0001.2016.0005	MANUTENCAO E FUNCIONAMENTO ADMINISTRATIVO	200.751,55		200.751,55
04.122.0001.2195.0000	REMUNERACAO DE PESSOAL ATIVO DO MUNICIPIO E ENCARGOS SOCIAIS	5.136.555,46		5.136.555,46
04.122.0001.2195.0006	REMUNERACAO DE PESSOAL ATIVO DO MUNICIPIO E ENCARGOS SOCIAIS	5.136.555,46		5.136.555,46
TOTAL		5.337.307,01		5.337.307,01

PREFEITURA MUNICIPAL DE FORTALEZA

12101 - GABINETE DO VICE-PREFEITO

EXERCÍCIO DE 2020

ANEXO 9

ORÇAMENTO GERAL

DEMONSTRATIVO DAS DESPESAS POR ÓRGÃO E FUNÇÃO

	LEGISLATIVA	JUDICIARIA	ESSENCIAL A JUSTICA	ADMINISTRACAO
GABINETE DO VICE-PREFEITO	-	-	-	5.337.307,01
TOTAL				5.337.307,01

PREFEITURA MUNICIPAL DE FORTALEZA

EXERCÍCIO DE 2020

ANEXO 11

ORÇAMENTO GERAL

12101 - GABINETE DO VICE-PREFEITO

NATUREZA DA DESPESA

CÓDIGO	ESPECIFICAÇÃO	CRÉDITOS ORÇAMENTÁRIOS E SUPLEMENTARES	CRÉDITOS ESPECIAIS E EXTRAORDINÁRIOS	TOTAL	REALIZADA EMPENHADA NO ANO	DIFERENÇA SALDO A EMPENHAR
3.0.0.0.00	DESPESAS CORRENTES	5.421.324,00	5.000,00	5.426.324,00	5.337.307,01	89.016,99
3.1.0.0.00	PESSOAL E ENCARGOS SOCIAIS	5.196.400,00		5.196.400,00	5.136.555,46	59.844,54
3.3.0.0.00	OUTRAS DESPESAS CORRENTES	224.924,00	5.000,00	229.924,00	200.751,55	29.172,45
4.0.0.0.00	DESPESAS DE CAPITAL	540,00		540,00		540,00
4.4.0.0.00	INVESTIMENTOS	540,00		540,00		540,00
TOTAL		5.421.864,00	5.000,00	5.426.864,00	5.337.307,01	89.556,99

PREFEITURA MUNICIPAL DE FORTALEZA

EXERCÍCIO DE 2020

ANEXO 2

ORÇAMENTO GERAL

12000 - GABINETE DO VICE-PREFEITO

CÓDIGO	ESPECIFICAÇÃO	NATUREZA DA DESPESA		
		ELEMENTO	MODALIDADE	CATEGORIA / GRUPO
3.0.0.0.00	DESPESAS CORRENTES			5.337.307,01
3.10.0.00	PESSOAL E ENCARGOS SOCIAIS			5.136.555,46
3.19.0.00	APLICACOES DIRETAS		5.011.178,22	
3.19.0.11	VENCIMENTOS E VANTAGENS FIXAS - PESSOAL CIVIL	3.414.875,31		
3.19.0.13	CONTRIBUICOES PATRONAIS	659.903,09		
3.19.0.92	DESPESAS DE EXERCICIOS ANTERIORES	125.879,82		
3.19.0.96	RESSARCIMENTO DESPESAS DE PESSOAL REQUISITADO	810.520,00		
3.19.1.00	APLICACAO DIRETA DECORRENTE DE OPERACAO ENTRE ORGAOS, FUNDOS E ENTIDADES INTEGRANTES DOS ORCAMENTOS FISCAL E DA SEGURIDADE SOCIAL		125.377,24	
3.19.1.13	CONTRIBUICOES PATRONAIS	125.377,24		
3.3.0.0.00	OUTRAS DESPESAS CORRENTES			200.751,55
3.3.9.0.00	APLICACOES DIRETAS		200.751,55	
3.3.9.0.14	DIARIAS - CIVIL	2.880,00		
3.3.9.0.30	MATERIAL DE CONSUMO	4.134,64		
3.3.9.0.39	OUTROS SERVICOS DE TERCEIROS - PESSOA JURIDICA	101801,95		
3.3.9.0.40	SERVICOS DE TECNOLOGIA DA INFORMACAO E COMUNICACAO - PESSOA JURIDICA	23.593,96		
3.3.9.0.46	AUXILIO-ALIMENTACAO	68.341,00		
TOTAL				5.337.307,01

PREFEITURA MUNICIPAL DE FORTALEZA

EXERCÍCIO DE 2020

ANEXO 7

12000 - GABINETE DO VICE-PREFEITO

ORÇAMENTO GERAL

CONSOLIDAÇÃO DAS DESPESAS POR ÓRGÃO

CÓDIGO	ESPECIFICAÇÃO	OPERAÇÃO ESPECIAL	PROGRAMA DE TRABALHO		
			PROJETO	ATIVIDADE	TOTAL
04.000.0000.0000.0000	ADMINISTRACAO			5.337.307,01	5.337.307,01
04.122.0000.0000.0000	ADMINISTRACAO GERAL			5.337.307,01	5.337.307,01
04.122.0001.0000.0000	GESTAO E MANUTENCAO			5.337.307,01	5.337.307,01
04.122.0001.2016.0000	MANUTENCAO E FUNCIONAMENTO ADMINISTRATIVO			200.751,55	200.751,55
04.122.0001.2016.0005	MANUTENCAO E FUNCIONAMENTO ADMINISTRATIVO			200.751,55	200.751,55
04.122.0001.2195.0000	REMUNERACAO DE PESSOAL ATIVO DO MUNICIPIO E ENCARGOS SOCIAIS			5.136.555,46	5.136.555,46
04.122.0001.2195.0006	REMUNERACAO DE PESSOAL ATIVO DO MUNICIPIO E ENCARGOS SOCIAIS			5.136.555,46	5.136.555,46
TOTAL				5.337.307,01	5.337.307,01

PREFEITURA MUNICIPAL DE FORTALEZA

EXERCÍCIO DE 2020

ANEXO 2

ORÇAMENTO GERAL

13101 - PROCURADORIA GERAL DO MUNICIPIO

NATUREZA DA DESPESA

CÓDIGO	ESPECIFICAÇÃO	ELEMENTO	MODALIDADE	CATEGORIA / GRUPO
3.0.0.0.00	DESPESAS CORRENTES			45.097.323,11
3.1.0.0.00	PESSOAL E ENCARGOS SOCIAIS			44.336.385,77
3.19.0.00	APLICACOES DIRETAS		36.532.029,90	
3.19.0.03	PENSOES	694.636,54		
3.19.0.05	OUTROS BENEFICIOS PREVIDENCIARIOS DO SERVIDOR OU DO MILITAR	178,86		
3.19.0.11	VENCIMENTOS E VANTAGENS FIXAS - PESSOAL CIVIL	35.100.633,96		
3.19.0.13	CONTRIBUICOES PATRONAIS	538.559,83		
3.19.0.92	DESPESAS DE EXERCICIOS ANTERIORES	9.949,85		
3.19.0.94	INDENIZACOES RESTITUICOES TRABALHISTAS	56.363,03		
3.19.0.96	RESSARCIMENTO DESPESAS DE PESSOAL REQUISITADO	131707,83		
3.19.1.00	APLICACAO DIRETA DECORRENTE DE OPERACAO ENTRE ORGAOS, FUNDOS E ENTIDADES INTEGRANTES DOS ORCAMENTOS FISCAL E DA SEGURIDADE SOCIAL		7.804.355,87	
3.19.1.13	CONTRIBUICOES PATRONAIS	7.804.355,87		
3.3.0.0.00	OUTRAS DESPESAS CORRENTES			760.937,34
3.3.9.0.00	APLICACOES DIRETAS		760.937,34	
3.3.9.0.08	OUTROS BENEFÍCIOS ASSISTENCIAIS DO SERVIDOR E DO MILITAR	2.024,37		
3.3.9.0.14	DIARIAS - CIVIL	4.550,00		
3.3.9.0.30	MATERIAL DE CONSUMO	8.504,00		
3.3.9.0.36	OUTROS SERVICOS DE TERCEIROS - PESSOA FISICA	238.941,41		
3.3.9.0.39	OUTROS SERVICOS DE TERCEIROS - PESSOA JURIDICA	227.118,03		
3.3.9.0.40	SERVICOS DE TECNOLOGIA DA INFORMACAO E COM UNICACAO - PESSOA JURIDICA	148.039,37		
3.3.9.0.46	AUXILIO-ALIMENTACAO	130.793,00		
3.3.9.0.92	DESPESAS DE EXERCICIOS ANTERIORES	965,60		
3.3.9.0.93	INDENIZACOES E RESTITUICOES	156		
4.0.0.0.00	DESPESAS DE CAPITAL			864.022,86
4.4.0.0.00	INVESTIMENTOS			864.022,86
4.4.9.0.00	APLICACOES DIRETAS		864.022,86	
4.4.9.0.52	EQUIPAMENTOS E MATERIAL PERMANENTE	864.022,86		
TOTAL				45.961.345,97

PREFEITURA MUNICIPAL DE FORTALEZA

EXERCÍCIO DE 2020

ANEXO 6

ORÇAMENTO GERAL

13101 - PROCURADORIA GERAL DO MUNICIPIO

PROGRAMA DE TRABALHO

CÓDIGO	ESPECIFICAÇÃO	OPERAÇÃO ESPECIAL	PROJETO	ATIVIDADE	TOTAL
02.000.0000.0000.0000	JUDICIARIA		864.022,86	45.097.323,11	45.961.345,97
02.092.0000.0000.0000	REPRESENTAÇÃO JUDICIAL E EXTRAJUDICIAL		864.022,86		864.022,86
02.092.0180.0000.0000	GESTÃO E MODERNIZAÇÃO DA DÍVIDA ATIVA		864.022,86		864.022,86
02.092.0180.1006.0000	MODERNIZAÇÃO DA GESTÃO ADMINISTRATIVA E FISCAL DA DÍVIDA ATIVA		864.022,86		864.022,86
02.092.0180.1006.0001	MODERNIZAÇÃO DA GESTÃO ADMINISTRATIVA E FISCAL DA DÍVIDA ATIVA		864.022,86		864.022,86
02.122.0000.0000.0000	ADMINISTRAÇÃO GERAL			45.097.323,11	45.097.323,11
02.122.0001.0000.0000	GESTÃO E MANUTENÇÃO			45.097.323,11	45.097.323,11
02.122.0001.2016.0000	MANUTENÇÃO E FUNCIONAMENTO ADMINISTRATIVO			760.937,34	760.937,34
02.122.0001.2016.0006	MANUTENÇÃO E FUNCIONAMENTO ADMINISTRATIVO			760.937,34	760.937,34
02.122.0001.2195.0000	REMUNERAÇÃO DE PESSOAL ATIVO DO MUNICÍPIO E ENCARGOS SOCIAIS			44.336.385,77	44.336.385,77
02.122.0001.2195.0007	REMUNERAÇÃO DE PESSOAL ATIVO DO MUNICÍPIO E ENCARGOS SOCIAIS			44.336.385,77	44.336.385,77
TOTAL			864.022,86	45.097.323,11	45.961.345,97

PREFEITURA MUNICIPAL DE FORTALEZA

EXERCÍCIO DE 2020

ANEXO 7

ORÇAMENTO GERAL

13101 - PROCURADORIA GERAL DO MUNICIPIO

PROGRAMA DE TRABALHO

CÓDIGO	ESPECIFICAÇÃO	OPERAÇÃO ESPECIAL	PROJETO	ATIVIDADE	TOTAL
02.000.0000.0000.0000	JUDICIARIA		864.022,86	45.097.323,11	45.961.345,97
02.092.0000.0000.0000	REPRESENTAÇÃO JUDICIAL E EXTRAJUDICIAL		864.022,86		864.022,86
02.092.0180.0000.0000	GESTÃO E MODERNIZAÇÃO DA DÍVIDA ATIVA		864.022,86		864.022,86
02.092.0180.1006.0000	MODERNIZAÇÃO DA GESTÃO ADMINISTRATIVA E FISCAL DA DÍVIDA ATIVA		864.022,86		864.022,86
02.092.0180.1006.0001	MODERNIZAÇÃO DA GESTÃO ADMINISTRATIVA E FISCAL DA DÍVIDA ATIVA		864.022,86		864.022,86
02.122.0000.0000.0000	ADMINISTRAÇÃO GERAL			45.097.323,11	45.097.323,11
02.122.0001.0000.0000	GESTÃO E MANUTENÇÃO			45.097.323,11	45.097.323,11
02.122.0001.2016.0000	MANUTENÇÃO E FUNCIONAMENTO ADMINISTRATIVO			760.937,34	760.937,34
02.122.0001.2016.0006	MANUTENÇÃO E FUNCIONAMENTO ADMINISTRATIVO			760.937,34	760.937,34
02.122.0001.2195.0000	REMUNERAÇÃO DE PESSOAL ATIVO DO MUNICÍPIO E ENCARGOS SOCIAIS			44.336.385,77	44.336.385,77
02.122.0001.2195.0007	REMUNERAÇÃO DE PESSOAL ATIVO DO MUNICÍPIO E ENCARGOS SOCIAIS			44.336.385,77	44.336.385,77
TOTAL			864.022,86	45.097.323,11	45.961.345,97

PREFEITURA MUNICIPAL DE FORTALEZA

EXERCÍCIO DE 2020

ANEXO 8

ORÇAMENTO GERAL

13101 - PROCURADORIA GERAL DO MUNICÍPIO

PROGRAMA DE TRABALHO

CÓDIGO	ESPECIFICAÇÃO	ORDINÁRIO	VINCULADO	TOTAL
02.000.0000.0000.0000	JUDICIARIA	45.183.725,40	777.620,57	45.961.345,97
02.092.0000.0000.0000	REPRESENTACAO JUDICIAL E EXTRAJUDICIAL	86.402,29	777.620,57	864.022,86
02.092.0180.0000.0000	GESTAO E MODERNIZACAO DA DIVIDA ATIVA	86.402,29	777.620,57	864.022,86
02.092.0180.1006.0000	MODERNIZACAO DA GESTAO ADMINISTRATIVA E FISCAL DA DIVIDA ATIVA	86.402,29	777.620,57	864.022,86
02.092.0180.1006.0001	MODERNIZACAO DA GESTAO ADMINISTRATIVA E FISCAL DA DIVIDA ATIVA	86.402,29	777.620,57	864.022,86
02.122.0000.0000.0000	ADMINISTRACAO GERAL	45.097.323,11		45.097.323,11
02.122.0001.0000.0000	GESTAO E MANUTENCAO	45.097.323,11		45.097.323,11
02.122.0001.2016.0000	MANUTENCAO E FUNCIONAMENTO ADMINISTRATIVO	760.937,34		760.937,34
02.122.0001.2016.0006	MANUTENCAO E FUNCIONAMENTO ADMINISTRATIVO	760.937,34		760.937,34
02.122.0001.2195.0000	REMUNERACAO DE PESSOAL ATIVO DO MUNICÍPIO E ENCARGOS SOCIAIS	44.336.385,77		44.336.385,77
02.122.0001.2195.0007	REMUNERACAO DE PESSOAL ATIVO DO MUNICÍPIO E ENCARGOS SOCIAIS	44.336.385,77		44.336.385,77
TOTAL		45.183.725,40	777.620,57	45.961.345,97

PREFEITURA MUNICIPAL DE FORTALEZA

13101 - PROCURADORIA GERAL DO MUNICÍPIO

EXERCÍCIO DE 2020

ANEXO 9

ORÇAMENTO GERAL

DEMONSTRATIVO DAS DESPESAS POR ÓRGÃO E FUNÇÃO

	LEGISLATIVA	JUDICIARIA	ESSENCIAL A JUSTICA	ADMINISTRACAO
PROCURADORIA GERAL DO MUNICÍPIO	-	45.961.345,97	-	-
TOTAL				45.961.345,97

PREFEITURA MUNICIPAL DE FORTALEZA

EXERCÍCIO DE 2020

ANEXO 11

ORÇAMENTO GERAL

13101 - PROCURADORIA GERAL DO MUNICÍPIO

NATUREZA DA DESPESA

CÓDIGO	ESPECIFICAÇÃO	CRÉDITOS ORÇAMENTÁRIOS E SUPLEMENTARES	CRÉDITOS ESPECIAIS E EXTRAORDINÁRIOS	TOTAL	REALIZADA EMPENHADA NO ANO	DIFERENÇA SALDO A EMPENHAR
3.0.0.0.00	DESPESAS CORRENTES	45.464.968,00	3.800,00	45.468.768,00	45.097.323,11	371.444,89
3.1.0.0.00	PESSOAL E ENCARGOS SOCIAIS	44.405.200,00		44.405.200,00	44.336.385,77	68.814,23
3.3.0.0.00	OUTRAS DESPESAS CORRENTES	1.059.768,00	3.800,00	1.063.568,00	760.937,34	302.630,66
4.0.0.0.00	DESPESAS DE CAPITAL	1.318.500,00		1.318.500,00	864.022,86	454.477,14
4.4.0.0.00	INVESTIMENTOS	1.318.500,00		1,318.500,00	864.022,86	454.477,14
TOTAL		46.783.468,00	3.800,00	46.787.268,00	45.961.345,97	825.922,03

PREFEITURA MUNICIPAL DE FORTALEZA

EXERCÍCIO DE 2020

ANEXO 2

ORÇAMENTO GERAL

13201 - AUTARQUIA DE REGULACAO, FISCALIZACAO E CONTROLE DOS SERVICOS PUBLICOS DE SANEAMENTO AMBIENTAL

NATUREZA DA DESPESA

CÓDIGO	ESPECIFICAÇÃO	ELEMENTO	MODALIDADE	CATEGORIA / GRUPO
3.0.0.0.00	DESPESAS CORRENTES			7.602.547,12
3.10.0.00	PESSOAL E ENCARGOS SOCIAIS			1575.219,72
3.19.0.00	APLICACOES DIRETAS		1494.212,55	
3.19.0.11	VENCIMENTOS E VANTAGENS FIXAS - PESSOAL CIVIL	1295.456,28		
3.19.0.3	CONTRIBUICOES PATRONAIS	198.756,27		
3.19.100	APLICACAO DIRETA DECORRENTE DE OPERACAO ENTRE ORGAOS, FUNDOS E ENTIDADES INTEGRANTES DOS ORCAMENTOS FISCAL E DA SEGURIDADE SOCIAL		81007,17	
3.19.113	CONTRIBUICOES PATRONAIS	81007,17		
3.3.0.0.00	OUTRAS DESPESAS CORRENTES			6.027.327,40
3.3.9.0.00	APLICACOES DIRETAS		6.027.327,40	
3.3.9.0.30	MATERIAL DE CONSUMO	35.855,74		
3.3.9.0.36	OUTROS SERVICOS DE TERCEIROS - PESSOA FISICA	73.155,26		
3.3.9.0.37	LOCACAO DE MAO DE OBRA	2.769.629,63		
3.3.9.0.39	OUTROS SERVICOS DE TERCEIROS - PESSOA JURIDICA	2.607.227,85		
3.3.9.0.40	SERVICOS DE TECNOLOGIA DA INFORMACAO E COMUNICACAO - PESSOA JURIDICA	79.112,96		
3.3.9.0.46	AUXILIO-ALIMENTACAO	30.134,00		
3.3.9.0.47	OBRIGACOES TRIBUTARIAS CONTRIBUTIVAS	105.137,28		
3.3.9.0.92	DESPESAS DE EXERCICIOS ANTERIORES	327.074,68		
TOTAL				7.602.547,12

PREFEITURA MUNICIPAL DE FORTALEZA

EXERCÍCIO DE 2020

ANEXO 6

ORÇAMENTO GERAL

13201 - AUTARQUIA DE REGULACAO, FISCALIZACAO E CONTROLE DOS SERVICOS PUBLICOS DE SANEAMENTO
AMBIENTAL

PROGRAMA DE TRABALHO

CÓDIGO	ESPECIFICAÇÃO	OPERAÇÃO ESPECIAL	PROJETO	ATIVIDADE	TOTAL
02.000.0000.0000.0000	JUDICIARIA			1575.219,72	1575.219,72
02.122.0000.0000.0000	ADMINISTRACAO GERAL			1575.219,72	1575.219,72
02.122.0001.0000.0000	GESTAO E MANUTENCAO			1575.219,72	1575.219,72
02.122.0001.2195.0000	REMUNERACAO DE PESSOAL ATIVO DO MUNICIPIO E ENCARGOS SOCIAIS			1575.219,72	1575.219,72
02.122.0001.2195.0008	REMUNERACAO DE PESSOAL ATIVO DO MUNICIPIO E ENCARGOS SOCIAIS			1575.219,72	1575.219,72
04.000.0000.0000.0000	ADMINISTRACAO			2.044.205,24	2.044.205,24
04.122.0000.0000.0000	ADMINISTRACAO GERAL			381967,11	381967,11
04.122.0001.0000.0000	GESTAO E MANUTENCAO			381967,11	381967,11
04.122.0001.2016.0000	MANUTENCAO E FUNCIONAMENTO ADMINISTRATIVO			381967,11	381967,11
04.122.0001.2016.0007	MANUTENCAO E FUNCIONAMENTO ADMINISTRATIVO			381967,11	381967,11
04.125.0000.0000.0000	NORMALIZACAO E FISCALIZACAO			1662.238,13	1662.238,13
04.125.0138.0000.0000	REGULACAO, FISCALIZACAO E CONTROLE DOS SERVICOS PUBLICOS PELA ACFOR			1662.238,13	1662.238,13
04.125.0138.2559.0000	MANUTENCAO DO PROGRAMA DE FISCALIZACAO INTEGRADA			1662.238,13	1662.238,13
04.125.0138.2559.0001	MANUTENCAO DO PROGRAMA DE FISCALIZACAO INTEGRADA			1662.238,13	1662.238,13
18.000.0000.0000.0000	GESTAO AMBIENTAL			3.983.122,16	3.983.122,16
18.125.0000.0000.0000	NORMALIZACAO E FISCALIZACAO			3.983.122,16	3.983.122,16
18.125.0138.0000.0000	REGULACAO, FISCALIZACAO E CONTROLE DOS SERVICOS PUBLICOS PELA ACFOR			3.983.122,16	3.983.122,16
18.125.0138.2554.0000	REGULAMENTACAO E FISCALIZACAO DOS SERVICOS PUBLICOS			3.983.122,16	3.983.122,16
18.125.0138.2554.0001	REGULAMENTACAO E FISCALIZACAO DOS SERVICOS PUBLICOS			3.983.122,16	3.983.122,16
TOTAL				7.602.547,12	7.602.547,12

PREFEITURA MUNICIPAL DE FORTALEZA

EXERCÍCIO DE 2020

ANEXO 7

ORÇAMENTO GERAL

13201 - AUTARQUIA DE REGULACAO, FISCALIZACAO E CONTROLE DOS SERVICOS PUBLICOS DE SANEAMENTO
AMBIENTAL

PROGRAMA DE TRABALHO

CÓDIGO	ESPECIFICAÇÃO	OPERAÇÃO ESPECIAL	PROJETO	ATIVIDADE	TOTAL
02.000.0000.0000.0000	JUDICIARIA			1575.219,72	1575.219,72
02.122.0000.0000.0000	ADMINISTRACAO GERAL			1575.219,72	1575.219,72
02.122.0001.0000.0000	GESTAO E MANUTENCAO			1575.219,72	1575.219,72
02.122.0001.2195.0000	REMUNERACAO DE PESSOAL ATIVO DO MUNICIPIO E ENCARGOS SOCIAIS			1575.219,72	1575.219,72
02.122.0001.2195.0008	REMUNERACAO DE PESSOAL ATIVO DO MUNICIPIO E ENCARGOS SOCIAIS			1575.219,72	1575.219,72
04.000.0000.0000.0000	ADMINISTRACAO			2.044.205,24	2.044.205,24
04.122.0000.0000.0000	ADMINISTRACAO GERAL			381.967,11	381.967,11
04.122.0001.0000.0000	GESTAO E MANUTENCAO			381.967,11	381.967,11
04.122.0001.2016.0000	MANUTENCAO E FUNCIONAMENTO ADMINISTRATIVO			381.967,11	381.967,11
04.122.0001.2016.0007	MANUTENCAO E FUNCIONAMENTO ADMINISTRATIVO			381.967,11	381.967,11
04.125.0000.0000.0000	NORMALIZACAO E FISCALIZACAO			1.662.238,13	1.662.238,13
04.125.0138.0000.0000	REGULACAO, FISCALIZACAO E CONTROLE DOS SERVICOS PUBLICOS PELA ACFOR			1.662.238,13	1.662.238,13
04.125.0138.2559.0000	MANUTENCAO DO PROGRAMA DE FISCALIZACAO INTEGRADA			1.662.238,13	1.662.238,13
04.125.0138.2559.0001	MANUTENCAO DO PROGRAMA DE FISCALIZACAO INTEGRADA			1.662.238,13	1.662.238,13
18.000.0000.0000.0000	GESTAO AMBIENTAL			3.983.122,16	3.983.122,16
18.125.0000.0000.0000	NORMALIZACAO E FISCALIZACAO			3.983.122,16	3.983.122,16
18.125.0138.0000.0000	REGULACAO, FISCALIZACAO E CONTROLE DOS SERVICOS PUBLICOS PELA ACFOR			3.983.122,16	3.983.122,16
18.125.0138.2554.0000	REGULAMENTACAO E FISCALIZACAO DOS SERVICOS PUBLICOS			3.983.122,16	3.983.122,16
18.125.0138.2554.0001	REGULAMENTACAO E FISCALIZACAO DOS SERVICOS PUBLICOS			3.983.122,16	3.983.122,16
TOTAL				7.602.547,12	7.602.547,12

PREFEITURA MUNICIPAL DE FORTALEZA

EXERCÍCIO DE 2020

ANEXO 8

ORÇAMENTO GERAL

13201 - AUTARQUIA DE REGULACAO, FISCALIZACAO E CONTROLE DOS SERVICOS PUBLICOS DE SANEAMENTO AMBIENTAL

PROGRAMA DE TRABALHO

CÓDIGO	ESPECIFICAÇÃO	ORDINÁRIO	VINCULADO	TOTAL
02.000.0000.0000.0000	JUDICIARIA	1575.219,72		1575.219,72
02.122.0000.0000.0000	ADMINISTRACAO GERAL	1575.219,72		1575.219,72
02.122.0001.0000.0000	GESTAO E MANUTENCAO	1575.219,72		1575.219,72
02.122.0001.2195.0000	REMUNERACAO DE PESSOAL ATIVO DO MUNICIPIO E ENCARGOS SOCIAIS	1575.219,72		1575.219,72
02.122.0001.2195.0008	REMUNERACAO DE PESSOAL ATIVO DO MUNICIPIO E ENCARGOS SOCIAIS	1575.219,72		1575.219,72
04.000.0000.0000.0000	ADMINISTRACAO	2.044.205,24		2.044.205,24
04.122.0000.0000.0000	ADMINISTRACAO GERAL	381.967,11		381.967,11
04.122.0001.0000.0000	GESTAO E MANUTENCAO	381.967,11		381.967,11
04.122.0001.2016.0000	MANUTENCAO E FUNCIONAMENTO ADMINISTRATIVO	381.967,11		381.967,11
04.122.0001.2016.0007	MANUTENCAO E FUNCIONAMENTO ADMINISTRATIVO	381.967,11		381.967,11
04.125.0000.0000.0000	NORMALIZACAO E FISCALIZACAO	1.662.238,13		1.662.238,13
04.125.0138.0000.0000	REGULACAO, FISCALIZACAO E CONTROLE DOS SERVICOS PUBLICOS PELA ACFOR	1.662.238,13		1.662.238,13
04.125.0138.2559.0000	MANUTENCAO DO PROGRAMA DE FISCALIZACAO INTEGRADA	1.662.238,13		1.662.238,13
04.125.0138.2559.0001	MANUTENCAO DO PROGRAMA DE FISCALIZACAO INTEGRADA	1.662.238,13		1.662.238,13
18.000.0000.0000.0000	GESTAO AMBIENTAL	3.983.122,16		3.983.122,16
18.125.0000.0000.0000	NORMALIZACAO E FISCALIZACAO	3.983.122,16		3.983.122,16
18.125.0138.0000.0000	REGULACAO, FISCALIZACAO E CONTROLE DOS SERVICOS PUBLICOS PELA ACFOR	3.983.122,16		3.983.122,16
18.125.0138.2554.0000	REGULAMENTACAO E FISCALIZACAO DOS SERVICOS PUBLICOS	3.983.122,16		3.983.122,16
18.125.0138.2554.0001	REGULAMENTACAO E FISCALIZACAO DOS SERVICOS PUBLICOS	3.983.122,16		3.983.122,16
TOTAL		7.602.547,12		7.602.547,12

PREFEITURA MUNICIPAL DE FORTALEZA

13201 - AUTARQUIA DE REGULACAO, FISCALIZACAO E CONTROLE DOS SERVICOS PUBLICOS DE SANEAMENTO AMBIENTAL

EXERCÍCIO DE 2020

ANEXO 9

ORÇAMENTO GERAL

DEMONSTRATIVO DAS DESPESAS POR ÓRGÃO E FUNÇÃO

	LEGISLATIVA	JUDICIARIA	ESSENCIAL A JUSTICA	ADMINISTRACAO
AUTARQUIA DE REGULACAO, FISCALIZACAO E CONTROLE DOS SERVICOS PUBLICOS DE	-	1575.219,72	-	2.044.205,24
	URBANISMO	HABITACAO	SANEAMENTO	GESTAO AMBIENTAL
AUTARQUIA DE REGULACAO, FISCALIZACAO E CONTROLE DOS SERVICOS PUBLICOS DE	-	-	-	3.983.122,16
TOTAL				7.602.547,12

PREFEITURA MUNICIPAL DE FORTALEZA

EXERCÍCIO DE 2020

ANEXO 11

ORÇAMENTO GERAL

13201 - AUTARQUIA DE REGULACAO, FISCALIZACAO E CONTROLE DOS SERVICOS PUBLICOS DE SANEAMENTO AMBIENTAL

NATUREZA DA DESPESA

CÓDIGO	ESPECIFICAÇÃO	CRÉDITOS ORÇAMENTÁRIOS E SUPLEMENTARES	CRÉDITOS ESPECIAIS E EXTRAORDINÁRIOS	TOTAL	REALIZADA EMPENHADA NO ANO	DIFERENÇA SALDO A EMPENHAR
3.0.0.0.00	DESPESAS CORRENTES	10.317.476,00	2.000,00	10.319.476,00	7.602.547,12	2.716.928,88
3.10.0.00	PESSOAL E ENCARGOS SOCIAIS	1.840.000,00		1.840.000,00	1.575.219,72	264.780,28
3.3.0.0.00	OUTRAS DESPESAS CORRENTES	8.477.476,00	2.000,00	8.479.476,00	6.027.327,40	2.452.148,60
4.0.0.0.00	DESPESAS DE CAPITAL	7.000.000,00		7.000.000,00		7.000.000,00
4.4.0.0.00	INVESTIMENTOS	7.000.000,00		7.000.000,00		7.000.000,00
TOTAL		17.317.476,00	2.000,00	17.319.476,00	7.602.547,12	9.716.928,88

PREFEITURA MUNICIPAL DE FORTALEZA

EXERCÍCIO DE 2020

ANEXO 2

ORÇAMENTO GERAL

13901 - FUNDO DE APERFEICOAMENTO DA PROCURADORIA GERAL DO MUNICIPIO

NATUREZA DA DESPESA

CÓDIGO	ESPECIFICAÇÃO	ELEMENTO	MODALIDADE	CATEGORIA / GRUPO
3.0.0.0.00	DESPESAS CORRENTES			149.740,73
3.3.0.0.00	OUTRAS DESPESAS CORRENTES			149.740,73
3.3.9.0.00	APLICACOES DIRETAS		149.740,73	
3.3.9.0.14	DIARIAS - CIVIL	4.680,00		
3.3.9.0.39	OUTROS SERVICOS DE TERCEIROS - PESSOA JURIDICA	132.251,02		
3.3.9.0.93	INDENIZACOES E RESTITUICOES	12.809,71		
TOTAL				149.740,73

PREFEITURA MUNICIPAL DE FORTALEZA

EXERCÍCIO DE 2020

ANEXO 6

ORÇAMENTO GERAL

13901 - FUNDO DE APERFEICOAMENTO DA PROCURADORIA GERAL DO MUNICIPIO

PROGRAMA DE TRABALHO

CÓDIGO	ESPECIFICAÇÃO	OPERAÇÃO ESPECIAL	PROJETO	ATIVIDADE	TOTAL
03.000.0000.0000.0000	ESSENCIAL A JUSTICA			149.740,73	149.740,73
03.128.0000.0000.0000	FORMACAO DE RECURSOS HUMANOS			149.740,73	149.740,73
03.128.0082.0000.0000	GESTAO DE PESSOAS E VALORIZACAO DOS SERVIDORES			149.740,73	149.740,73
03.128.0082.2457.0000	FORMACAO E CAPACITACAO DOS PROCURADORES MUNICIPAIS			149.740,73	149.740,73
03.128.0082.2457.0001	FORMACAO E CAPACITACAO DOS PROCURADORES MUNICIPAIS			149.740,73	149.740,73
TOTAL				149.740,73	149.740,73

PREFEITURA MUNICIPAL DE FORTALEZA

EXERCÍCIO DE 2020

ANEXO 7

ORÇAMENTO GERAL

13901 - FUNDO DE APERFEICOAMENTO DA PROCURADORIA GERAL DO MUNICIPIO

PROGRAMA DE TRABALHO

CÓDIGO	ESPECIFICAÇÃO	OPERAÇÃO ESPECIAL	PROJETO	ATIVIDADE	TOTAL
03.000.0000.0000.0000	ESSENCIAL A JUSTICA			149.740,73	149.740,73
03.128.0000.0000.0000	FORMACAO DE RECURSOS HUMANOS			149.740,73	149.740,73
03.128.0082.0000.0000	GESTAO DE PESSOAS E VALORIZACAO DOS SERVIDORES			149.740,73	149.740,73
03.128.0082.2457.0000	FORMACAO E CAPACITACAO DOS PROCURADORES MUNICIPAIS			149.740,73	149.740,73
03.128.0082.2457.0001	FORMACAO E CAPACITACAO DOS PROCURADORES MUNICIPAIS			149.740,73	149.740,73
TOTAL				149.740,73	149.740,73

PREFEITURA MUNICIPAL DE FORTALEZA

EXERCÍCIO DE 2020

ANEXO 8

ORÇAMENTO GERAL

13901 - FUNDO DE APERFEICOAMENTO DA PROCURADORIA GERAL DO MUNICIPIO

PROGRAMA DE TRABALHO

CÓDIGO	ESPECIFICAÇÃO	ORDINÁRIO	VINCULADO	TOTAL
03.000.0000.0000.0000	ESSENCIAL A JUSTICA	149.740,73		149.740,73
03.128.0000.0000.0000	FORMACAO DE RECURSOS HUMANOS	149.740,73		149.740,73
03.128.0082.0000.0000	GESTAO DE PESSOAS E VALORIZACAO DOS SERVIDORES	149.740,73		149.740,73
03.128.0082.2457.0000	FORMACAO E CAPACITACAO DOS PROCURADORES MUNICIPAIS	149.740,73		149.740,73
03.128.0082.2457.0001	FORMACAO E CAPACITACAO DOS PROCURADORES MUNICIPAIS	149.740,73		149.740,73
TOTAL		149.740,73		149.740,73

PREFEITURA MUNICIPAL DE FORTALEZA

13901 - FUNDO DE APERFEICOAMENTO DA PROCURADORIA GERAL DO MUNICIPIO

EXERCÍCIO DE 2020

ANEXO 9

ORÇAMENTO GERAL

DEMONSTRATIVO DAS DESPESAS POR ÓRGÃO E FUNÇÃO

	LEGISLATIVA	JUDICIARIA	ESSENCIAL A JUSTICA	ADMINISTRACAO
FUNDO DE APERFEICOAMENTO DA PROCURADORIA GERAL DO MUNICIPIO	-	-	149.740,73	-
TOTAL				149.740,73

PREFEITURA MUNICIPAL DE FORTALEZA

EXERCÍCIO DE 2020

ANEXO 11

ORÇAMENTO GERAL

13901 - FUNDO DE APERFEICOAMENTO DA PROCURADORIA GERAL DO MUNICIPIO

NATUREZA DA DESPESA

CÓDIGO	ESPECIFICAÇÃO	CRÉDITOS ORÇAMENTÁRIOS E SUPLEMENTARES	CRÉDITOS ESPECIAIS E EXTRAORDINÁRIOS	TOTAL	REALIZADA EMPENHADA NO ANO	DIFERENÇA SALDO A EMPENHAR
3.0.0.0.00	DESPESAS CORRENTES	550.000,00		550.000,00	149.740,73	400.259,27
3.3.0.0.00	OUTRAS DESPESAS CORRENTES	550.000,00		550.000,00	149.740,73	400.259,27
4.0.0.0.00	DESPESAS DE CAPITAL	98.337,00		98.337,00		98.337,00
4.4.0.0.00	INVESTIMENTOS	98.337,00		98.337,00		98.337,00
	TOTAL	648.337,00		648.337,00	149.740,73	498.596,27

PREFEITURA MUNICIPAL DE FORTALEZA

EXERCÍCIO DE 2020

ANEXO 2

ORÇAMENTO GERAL

13000 - PROCURADORIA GERAL DO MUNICIPIO

CÓDIGO	ESPECIFICAÇÃO	NATUREZA DA DESPESA		
		ELEMENTO	MODALIDADE	CATEGORIA / GRUPO
3.0.00.00	DESPESAS CORRENTES			52.849.610,96
3.10.0.00	PESSOAL E ENCARGOS SOCIAIS			45.911.605,49
3.19.0.00	APLICACOES DIRETAS		38.026.242,45	
3.19.0.03	PENSOES	694.636,54		
3.19.0.05	OUTROS BENEFICIOS PREVIDENCIARIOS DO SERVIDOR OU DO MILITAR	178,86		
3.19.0.11	VENCIMENTOS E VANTAGENS FIXAS - PESSOAL CIVIL	36.396.090,24		
3.19.0.13	CONTRIBUICOES PATRONAIS	737.316,10		
3.19.0.92	DESPESAS DE EXERCICIOS ANTERIORES	9.949,85		
3.19.0.94	INDENIZACOES RESTITUICOES TRABALHISTAS	56.363,03		
3.19.0.96	RESSARCIMENTO DESPESAS DE PESSOAL REQUISITADO	131.707,83		
3.19.100	APLICACAO DIRETA DECORRENTE DE OPERACAO ENTRE ORGAOS, FUNDOS E ENTIDADES INTEGRANTES DOS ORCAMENTOS FISCAL E DA SEGURIDADE SOCIAL		7.885.363,04	
3.19.1.13	CONTRIBUICOES PATRONAIS	7.885.363,04		
3.3.0.0.00	OUTRAS DESPESAS CORRENTES			6.938.005,47
3.3.9.0.00	APLICACOES DIRETAS		6.938.005,47	
3.3.9.0.08	OUTROS BENEFÍCIOS ASSISTENCIAIS DO SERVIDOR E DO MILITAR	2.024,37		
3.3.9.0.14	DIARIAS - CIVIL	9.230,00		
3.3.9.0.30	MATERIAL DE CONSUMO	44.359,74		
3.3.9.0.36	OUTROS SERVICOS DE TERCEIROS - PESSOA FISICA	312.096,67		
3.3.9.0.37	LOCACAO DE MAO DE OBRA	2.769.629,63		
3.3.9.0.39	OUTROS SERVICOS DE TERCEIROS - PESSOA JURIDICA	2.966.596,90		
3.3.9.0.40	SERVICOS DE TECNOLOGIA DA INFORMACAO E COM UNICACAO - PESSOA JURIDICA	227.152,33		
3.3.9.0.46	AUXILIO-ALIMENTACAO	160.927,00		
3.3.9.0.47	OBRIGACOES TRIBUTARIAS CONTRIBUTIVAS	105.137,28		
3.3.9.0.92	DESPESAS DE EXERCICIOS ANTERIORES	328.040,28		
3.3.9.0.93	INDENIZACOES E RESTITUICOES	12.811,27		
4.0.0.0.00	DESPESAS DE CAPITAL			864.022,86
4.4.0.0.00	INVESTIMENTOS			864.022,86
4.4.9.0.00	APLICACOES DIRETAS		864.022,86	
4.4.9.0.52	EQUIPAMENTOS E MATERIAL PERMANENTE	864.022,86		
TOTAL				53.713.633,82

PREFEITURA MUNICIPAL DE FORTALEZA

EXERCÍCIO DE 2020

ANEXO 7

13000 - PROCURADORIA GERAL DO MUNICIPIO

ORÇAMENTO GERAL

CONSOLIDAÇÃO DAS DESPESAS POR ÓRGÃO

PROGRAMA DE TRABALHO

CÓDIGO	ESPECIFICAÇÃO	OPERAÇÃO ESPECIAL	PROJETO	ATIVIDADE	TOTAL
02.000.0000.0000.0000	JUDICIARIA		864.022,86	46.672.542,83	47.536.565,69
02.092.0000.0000.0000	REPRESENTACAO JUDICIAL E EXTRAJUDICIAL		864.022,86		864.022,86
02.092.0180.0000.0000	GESTAO E MODERNIZACAO DA DIVIDA ATIVA		864.022,86		864.022,86
02.092.0180.1006.0000	MODERNIZACAO DA GESTAO ADMINISTRATIVA E FISCAL DA DIVIDA ATIVA		864.022,86		864.022,86
02.092.0180.1006.0001	MODERNIZACAO DA GESTAO ADMINISTRATIVA E FISCAL DA DIVIDA ATIVA		864.022,86		864.022,86
02.122.0000.0000.0000	ADMINISTRACAO GERAL			46.672.542,83	46.672.542,83
02.122.00010000.0000	GESTAO E MANUTENCAO			46.672.542,83	46.672.542,83
02.122.00012016.0000	MANUTENCAO E FUNCIONAMENTO ADMINISTRATIVO			760.937,34	760.937,34
02.122.00012016.0006	MANUTENCAO E FUNCIONAMENTO ADMINISTRATIVO			760.937,34	760.937,34
02.122.00012195.0000	REMUNERACAO DE PESSOAL ATIVO DO MUNICIPIO E ENCARGOS SOCIAIS			45.911.605,49	45.911.605,49
02.122.00012195.0007	REMUNERACAO DE PESSOAL ATIVO DO MUNICIPIO E ENCARGOS SOCIAIS			44.336.385,77	44.336.385,77
02.122.00012195.0008	REMUNERACAO DE PESSOAL ATIVO DO MUNICIPIO E ENCARGOS SOCIAIS			1575.219,72	1575.219,72
03.000.0000.0000.0000	ESSENCIAL A JUSTICA			149.740,73	149.740,73
03.128.0000.0000.0000	FORMACAO DE RECURSOS HUMANOS			149.740,73	149.740,73
03.128.0082.0000.0000	GESTAO DE PESSOAS E VALORIZACAO DOS SERVIDORES			149.740,73	149.740,73
03.128.0082.2457.0000	FORMACAO E CAPACITACAO DOS PROCURADORES MUNICIPAIS			149.740,73	149.740,73
03.128.0082.2457.0001	FORMACAO E CAPACITACAO DOS PROCURADORES MUNICIPAIS			149.740,73	149.740,73
04.000.0000.0000.0000	ADMINISTRACAO			2.044.205,24	2.044.205,24
04.122.0000.0000.0000	ADMINISTRACAO GERAL			381.967,11	381.967,11
04.122.00010000.0000	GESTAO E MANUTENCAO			381.967,11	381.967,11
04.122.00012016.0000	MANUTENCAO E FUNCIONAMENTO ADMINISTRATIVO			381.967,11	381.967,11
04.122.00012016.0007	MANUTENCAO E FUNCIONAMENTO ADMINISTRATIVO			381.967,11	381.967,11
04.125.0000.0000.0000	NORMALIZACAO E FISCALIZACAO			1.662.238,13	1.662.238,13
04.125.0138.0000.0000	REGULACAO, FISCALIZACAO E CONTROLE DOS SERVICOS PUBLICOS PELA ACFOR			1.662.238,13	1.662.238,13
04.125.0138.2559.0000	MANUTENCAO DO PROGRAMA DE FISCALIZACAO INTEGRADA			1.662.238,13	1.662.238,13
04.125.0138.2559.0001	MANUTENCAO DO PROGRAMA DE FISCALIZACAO INTEGRADA			1.662.238,13	1.662.238,13
18.000.0000.0000.0000	GESTAO AMBIENTAL			3.983.122,16	3.983.122,16
18.125.0000.0000.0000	NORMALIZACAO E FISCALIZACAO			3.983.122,16	3.983.122,16
18.125.0138.0000.0000	REGULACAO, FISCALIZACAO E CONTROLE DOS SERVICOS PUBLICOS PELA ACFOR			3.983.122,16	3.983.122,16
18.125.0138.2554.0000	REGULAMENTACAO E FISCALIZACAO DOS SERVICOS PUBLICOS			3.983.122,16	3.983.122,16
18.125.0138.2554.0001	REGULAMENTACAO E FISCALIZACAO DOS SERVICOS PUBLICOS			3.983.122,16	3.983.122,16
TOTAL			864.022,86	52.849.610,96	53.713.633,82

PREFEITURA MUNICIPAL DE FORTALEZA

EXERCÍCIO DE 2020

ANEXO 2

ORÇAMENTO GERAL

14101 - CONTROLADORIA E OUVIDORIA GERAL DO MUNICIPIO

CÓDIGO	ESPECIFICAÇÃO	NATUREZA DA DESPESA		
		ELEMENTO	MODALIDADE	CATEGORIA / GRUPO
3.0.0.0.00	DESPESAS CORRENTES			5.492.966,40
3.10.0.0.00	PESSOAL E ENCARGOS SOCIAIS			5.165.082,51
3.19.0.0.00	APLICACOES DIRETAS		4.794.199,55	
3.19.0.0.05	OUTROS BENEFICIOS PREVIDENCIARIOS DO SERVIDOR OU DO MILITAR	24,39		
3.19.0.0.11	VENCIMENTOS E VANTAGENS FIXAS - PESSOAL CIVIL	3.932.092,98		
3.19.0.0.13	CONTRIBUICOES PATRONAIS	512.082,18		
3.19.0.0.96	RESSARCIMENTO DESPESAS DE PESSOAL REQUISITADO	350.000,00		
3.19.0.0.100	APLICACAO DIRETA DECORRENTE DE OPERACAO ENTRE ORGAOS, FUNDOS E ENTIDADES INTEGRANTES DOS ORCAMENTOS FISCAL E DA SEGURIDADE SOCIAL		370.882,96	
3.19.0.0.113	CONTRIBUICOES PATRONAIS	370.882,96		
3.3.0.0.0.00	OUTRAS DESPESAS CORRENTES			327.883,89
3.3.9.0.0.00	APLICACOES DIRETAS		327.883,89	
3.3.9.0.0.08	OUTROS BENEFÍCIOS ASSISTENCIAIS DO SERVIDOR E DO MILITAR	292,68		
3.3.9.0.0.14	DIARIAS - CIVIL	3.090,00		
3.3.9.0.0.30	MATERIAL DE CONSUMO	16.070,48		
3.3.9.0.0.39	OUTROS SERVICOS DE TERCEIROS - PESSOA JURIDICA	174.193,73		
3.3.9.0.0.46	AUXILIO-ALIMENTACAO	134.237,00		
4.0.0.0.0.00	DESPESAS DE CAPITAL			94.086,85
4.4.0.0.0.00	INVESTIMENTOS			94.086,85
4.4.9.0.0.00	APLICACOES DIRETAS		94.086,85	
4.4.9.0.0.52	EQUIPAMENTOS E MATERIAL PERMANENTE	94.086,85		
TOTAL				5.587.053,25

PREFEITURA MUNICIPAL DE FORTALEZA

EXERCÍCIO DE 2020

ANEXO 6

ORÇAMENTO GERAL

14101 - CONTROLADORIA E OUVIDORIA GERAL DO MUNICIPIO

PROGRAMA DE TRABALHO

CÓDIGO	ESPECIFICAÇÃO	OPERAÇÃO ESPECIAL	PROJETO	ATIVIDADE	TOTAL
04.000.0000.0000.0000	ADMINISTRACAO		94.086,85	5.492.966,40	5.587.053,25
04.122.0000.0000.0000	ADMINISTRACAO GERAL			3.370.238,02	3.370.238,02
04.122.0001.0000.0000	GESTAO E MANUTENCAO			3.370.238,02	3.370.238,02
04.122.0001.2016.0000	MANUTENCAO E FUNCIONAMENTO ADMINISTRATIVO			327.883,89	327.883,89
04.122.0001.2016.0008	MANUTENCAO E FUNCIONAMENTO ADM INISTRATIVO			327.883,89	327.883,89
04.122.0001.2195.0000	REMUNERACAO DE PESSOAL ATIVO DO MUNICIPIO E ENCARGOS SOCIAIS			3.042.354,13	3.042.354,13
04.122.0001.2195.0009	REMUNERACAO DE PESSOAL ATIVO DO MUNICIPIO E ENCARGOS SOCIAIS			3.042.354,13	3.042.354,13
04.124.0000.0000.0000	CONTROLE INTERNO			2.122.728,38	2.122.728,38
04.124.0065.0000.0000	CONTROLE INTERNO PREVENTIVO E AUDITORIA GOVERNAMENTAL			2.122.728,38	2.122.728,38
04.124.0065.2267.0000	PROMOVER AUDITORIAS SISTEMATICAS EM PROCESSOS, PROGRAMAS DE GOVERNO E AREAS ESPECIALIZADAS			2.122.728,38	2.122.728,38
04.124.0065.2267.0001	REMUNERACAO DA EQUIPE TECNICA RESPONSAVEL PELA PROMOCAO DAS AUDITORIAS SISTEMATICAS			2.122.728,38	2.122.728,38
04.126.0000.0000.0000	TECNOLOGIA DA INFORMACAO		94.086,85		94.086,85
04.126.0001.0000.0000	GESTAO E MANUTENCAO		94.086,85		94.086,85
04.126.0001.1005.0000	AQUISICAO E IMPLANTACAO DE PRODUTOS E SERVICOS DE TI		94.086,85		94.086,85
04.126.0001.1005.0050	AQUISICAO E IMPLATACAO DE PRODUTOS E SERVICOS DE TI		94.086,85		94.086,85
TOTAL			94.086,85	5.492.966,40	5.587.053,25

PREFEITURA MUNICIPAL DE FORTALEZA

EXERCÍCIO DE 2020

ANEXO 7

ORÇAMENTO GERAL

14101 - CONTROLADORIA E OUVIDORIA GERAL DO MUNICIPIO

PROGRAMA DE TRABALHO

CÓDIGO	ESPECIFICAÇÃO	OPERAÇÃO ESPECIAL	PROJETO	ATIVIDADE	TOTAL
04.000.0000.0000.0000	ADMINISTRACAO		94.086,85	5.492.966,40	5.587.053,25
04.122.0000.0000.0000	ADMINISTRACAO GERAL			3.370.238,02	3.370.238,02
04.122.0001.0000.0000	GESTAO E MANUTENCAO			3.370.238,02	3.370.238,02
04.122.0001.2016.0000	MANUTENCAO E FUNCIONAMENTO ADMINISTRATIVO			327.883,89	327.883,89
04.122.0001.2016.0008	MANUTENCAO E FUNCIONAMENTO ADM INISTRATIVO			327.883,89	327.883,89
04.122.0001.2195.0000	REMUNERACAO DE PESSOAL ATIVO DO MUNICIPIO E ENCARGOS SOCIAIS			3.042.354,13	3.042.354,13
04.122.0001.2195.0009	REMUNERACAO DE PESSOAL ATIVO DO MUNICIPIO E ENCARGOS SOCIAIS			3.042.354,13	3.042.354,13
04.124.0000.0000.0000	CONTROLE INTERNO			2.122.728,38	2.122.728,38
04.124.0065.0000.0000	CONTROLE INTERNO PREVENTIVO E AUDITORIA GOVERNAMENTAL			2.122.728,38	2.122.728,38
04.124.0065.2267.0000	PROMOVER AUDITORIAS SISTEMATICAS EM PROCESSOS, PROGRAMAS DE GOVERNO E AREAS ESPECIALIZADAS			2.122.728,38	2.122.728,38
04.124.0065.2267.0001	REMUNERACAO DA EQUIPE TECNICA RESPONSAVEL PELA PROMOCAO DAS AUDITORIAS SISTEMATICAS			2.122.728,38	2.122.728,38
04.126.0000.0000.0000	TECNOLOGIA DA INFORMACAO		94.086,85		94.086,85
04.126.0001.0000.0000	GESTAO E MANUTENCAO		94.086,85		94.086,85
04.126.0001.1005.0000	AQUISICAO E IMPLANTACAO DE PRODUTOS E SERVICOS DE TI		94.086,85		94.086,85
04.126.0001.1005.0050	AQUISICAO E IMPLATACAO DE PRODUTOS E SERVICOS DE TI		94.086,85		94.086,85
TOTAL			94.086,85	5.492.966,40	5.587.053,25

PREFEITURA MUNICIPAL DE FORTALEZA

EXERCÍCIO DE 2020

ANEXO 8

ORÇAMENTO GERAL

14101 - CONTROLADORIA E OUVIDORIA GERAL DO MUNICIPIO

PROGRAMA DE TRABALHO

CÓDIGO	ESPECIFICAÇÃO	ORDINÁRIO	VINCULADO	TOTAL
04.000.0000.0000.0000	ADMINISTRACAO	5.587.053,25		5.587.053,25
04.122.0000.0000.0000	ADMINISTRACAO GERAL	3.370.238,02		3.370.238,02
04.122.0001.0000.0000	GESTAO E MANUTENCAO	3.370.238,02		3.370.238,02
04.122.0001.2016.0000	MANUTENCAO E FUNCIONAMENTO ADMINISTRATIVO	327.883,89		327.883,89
04.122.0001.2016.0008	MANUTENCAO E FUNCIONAMENTO ADMINISTRATIVO	327.883,89		327.883,89
04.122.0001.2195.0000	REMUNERACAO DE PESSOAL ATIVO DO MUNICIPIO E ENCARGOS SOCIAIS	3.042.354,13		3.042.354,13
04.122.0001.2195.0009	REMUNERACAO DE PESSOAL ATIVO DO MUNICIPIO E ENCARGOS SOCIAIS	3.042.354,13		3.042.354,13
04.124.0000.0000.0000	CONTROLE INTERNO	2.122.728,38		2.122.728,38
04.124.0065.0000.0000	CONTROLE INTERNO PREVENTIVO E AUDITORIA GOVERNAMENTAL	2.122.728,38		2.122.728,38
04.124.0065.2267.0000	PROMOVER AUDITORIAS SISTEMATICAS EM PROCESSOS, PROGRAMAS DE GOVERNO E AREAS ESPECIALIZADAS	2.122.728,38		2.122.728,38
04.124.0065.2267.0001	REMUNERACAO DA EQUIPE TECNICA RESPONSAVEL PELA PROMOCAO DAS AUDITORIAS SISTEMATICAS	2.122.728,38		2.122.728,38
04.126.0000.0000.0000	TECNOLOGIA DA INFORMACAO	94.086,85		94.086,85
04.126.0001.0000.0000	GESTAO E MANUTENCAO	94.086,85		94.086,85
04.126.0001.1005.0000	AQUISICAO E IMPLANTACAO DE PRODUTOS E SERVICOS DE TI	94.086,85		94.086,85
04.126.0001.1005.0050	AQUISICAO E IMPLANTACAO DE PRODUTOS E SERVICOS DE TI	94.086,85		94.086,85
TOTAL		5.587.053,25		5.587.053,25

PREFEITURA MUNICIPAL DE FORTALEZA

14101 - CONTROLADORIA E OUVIDORIA GERAL DO MUNICIPIO

EXERCÍCIO DE 2020

ANEXO 9

ORÇAMENTO GERAL

DEMONSTRATIVO DAS DESPESAS POR ÓRGÃO E FUNÇÃO

	LEGISLATIVA	JUDICIARIA	ESSENCIAL A JUSTICA	ADMINISTRACAO
CONTROLADORIA E OUVIDORIA GERAL DO MUNICIPIO	-	-	-	5.587.053,25
TOTAL				5.587.053,25

PREFEITURA MUNICIPAL DE FORTALEZA

EXERCÍCIO DE 2020

ANEXO 11

ORÇAMENTO GERAL

14101 - CONTROLADORIA E OUVIDORIA GERAL DO MUNICIPIO

NATUREZA DA DESPESA

CÓDIGO	ESPECIFICAÇÃO	CRÉDITOS ORÇAMENTÁRIOS E SUPLEMENTARES	CRÉDITOS ESPECIAIS E EXTRAORDINÁRIOS	TOTAL	REALIZADA EMPENHADA NO ANO	DIFERENÇA SALDO A EMPENHAR
3.0.0.0.00	DESPESAS CORRENTES	5.663.939,00	1.900,00	5.665.839,00	5.492.966,40	172.872,60
3.10.0.00	PESSOAL E ENCARGOS SOCIAIS	5.308.939,00		5.308.939,00	5.165.082,51	143.856,49
3.3.0.0.00	OUTRAS DESPESAS CORRENTES	355.000,00	1.900,00	356.900,00	327.883,89	29.016,11
4.0.0.0.00	DESPESAS DE CAPITAL	99.500,00		99.500,00	94.086,85	5.413,15
4.4.0.0.00	INVESTIMENTOS	99.500,00		99.500,00	94.086,85	5.413,15
TOTAL		5.763.439,00	1.900,00	5.765.339,00	5.587.053,25	178.285,75

PREFEITURA MUNICIPAL DE FORTALEZA

EXERCÍCIO DE 2020

ANEXO 2

ORÇAMENTO GERAL

14000 - CONTROLADORIA E OUVIDORIA GERAL DO MUNICIPIO

NATUREZA DA DESPESA

CÓDIGO	ESPECIFICAÇÃO	ELEMENTO	MODALIDADE	CATEGORIA / GRUPO
3.0.0.0.00	DESPESAS CORRENTES			5.492.966,40
3.10.0.0.00	PESSOAL E ENCARGOS SOCIAIS			5.165.082,51
3.19.0.0.00	APLICACOES DIRETAS		4.794.199,55	
3.19.0.0.05	OUTROS BENEFICIOS PREVIDENCIARIOS DO SERVIDOR OU DO MILITAR	24,39		
3.19.0.0.11	VENCIMENTOS E VANTAGENS FIXAS - PESSOAL CIVIL	3.932.092,98		
3.19.0.0.13	CONTRIBUICOES PATRONAIS	512.082,18		
3.19.0.0.96	RESSARCIMENTO DESPESAS DE PESSOAL REQUISITADO	350.000,00		
3.19.0.0.100	APLICACAO DIRETA DECORRENTE DE OPERACAO ENTRE ORGAOS, FUNDOS E ENTIDADES INTEGRANTES DOS ORCAMENTOS FISCAL E DA SEGURIDADE SOCIAL		370.882,96	
3.19.0.0.113	CONTRIBUICOES PATRONAIS	370.882,96		
3.3.0.0.0.00	OUTRAS DESPESAS CORRENTES			327.883,89
3.3.9.0.0.00	APLICACOES DIRETAS		327.883,89	
3.3.9.0.0.08	OUTROS BENEFÍCIOS ASSISTENCIAIS DO SERVIDOR E DO MILITAR	292,68		
3.3.9.0.0.14	DIARIAS - CIVIL	3.090,00		
3.3.9.0.0.30	MATERIAL DE CONSUMO	16.070,48		
3.3.9.0.0.39	OUTROS SERVICOS DE TERCEIROS - PESSOA JURIDICA	174.193,73		
3.3.9.0.0.46	AUXILIO-ALIMENTACAO	134.237,00		
4.0.0.0.0.00	DESPESAS DE CAPITAL			94.086,85
4.4.0.0.0.00	INVESTIMENTOS			94.086,85
4.4.9.0.0.00	APLICACOES DIRETAS		94.086,85	
4.4.9.0.0.52	EQUIPAMENTOS E MATERIAL PERMANENTE	94.086,85		
TOTAL				5.587.053,25

PREFEITURA MUNICIPAL DE FORTALEZA

EXERCÍCIO DE 2020

ANEXO 7

14000 - CONTROLADORIA E OUVIDORIA GERAL DO MUNICIPIO

ORÇAMENTO GERAL

CONSOLIDAÇÃO DAS DESPESAS POR ÓRGÃO

PROGRAMA DE TRABALHO

CÓDIGO	ESPECIFICAÇÃO	OPERAÇÃO ESPECIAL	PROGRAMA DE TRABALHO		TOTAL
			PROJETO	ATIVIDADE	
04.000.0000.0000.0000	ADMINISTRACAO		94.086,85	5.492.966,40	5.587.053,25
04.122.0000.0000.0000	ADMINISTRACAO GERAL			3.370.238,02	3.370.238,02
04.122.0001.0000.0000	GESTAO E MANUTENCAO			3.370.238,02	3.370.238,02
04.122.0001.2016.0000	MANUTENCAO E FUNCIONAMENTO ADMINISTRATIVO			327.883,89	327.883,89
04.122.0001.2016.0008	MANUTENCAO E FUNCIONAMENTO ADMINISTRATIVO			327.883,89	327.883,89
04.122.0001.2195.0000	REMUNERACAO DE PESSOAL ATIVO DO MUNICIPIO E ENCARGOS SOCIAIS			3.042.354,13	3.042.354,13
04.122.0001.2195.0009	REMUNERACAO DE PESSOAL ATIVO DO MUNICIPIO E ENCARGOS SOCIAIS			3.042.354,13	3.042.354,13
04.124.0000.0000.0000	CONTROLE INTERNO			2.122.728,38	2.122.728,38
04.124.0065.0000.0000	CONTROLE INTERNO PREVENTIVO E AUDITORIA GOVERNAMENTAL			2.122.728,38	2.122.728,38
04.124.0065.2267.0000	PROMOVER AUDITORIAS SISTEMATICAS EM PROCESSOS, PROGRAMAS DE GOVERNO E AREAS ESPECIALIZADAS			2.122.728,38	2.122.728,38
04.124.0065.2267.0001	REMUNERACAO DA EQUIPE TECNICA RESPONSAVEL PELA PROMOCAO DAS AUDITORIAS SISTEMATICAS			2.122.728,38	2.122.728,38
04.126.0000.0000.0000	TECNOLOGIA DA INFORMACAO		94.086,85		94.086,85
04.126.0001.0000.0000	GESTAO E MANUTENCAO		94.086,85		94.086,85
04.126.0001.1005.0000	AQUISICAO E IMPLANTACAO DE PRODUTOS E SERVICOS DE TI		94.086,85		94.086,85
04.126.0001.1005.0050	AQUISICAO E IMPLANTACAO DE PRODUTOS E SERVICOS DE TI		94.086,85		94.086,85
TOTAL			94.086,85	5.492.966,40	5.587.053,25

PREFEITURA MUNICIPAL DE FORTALEZA

EXERCÍCIO DE 2020

ANEXO 2

ORÇAMENTO GERAL

15101 - SECRETARIA MUNICIPAL DE GOVERNO

NATUREZA DA DESPESA

CÓDIGO	ESPECIFICAÇÃO	NATUREZA DA DESPESA		CATEGORIA / GRUPO
		ELEMENTO	MODALIDADE	
3.0.0.0.00	DESPESAS CORRENTES			10.625.316,56
3.10.0.0.00	PESSOAL E ENCARGOS SOCIAIS			10.446.438,69
3.19.0.0.00	APLICACOES DIRETAS		10.112.349,69	
3.19.0.11	VENCIMENTOS E VANTAGENS FIXAS - PESSOAL CIVIL	7.547.409,94		
3.19.0.13	CONTRIBUICOES PATRONAIS	1.304.575,59		
3.19.0.92	DESPESAS DE EXERCICIOS ANTERIORES	567,88		
3.19.0.96	RESSARCIMENTO DESPESAS DE PESSOAL REQUISITADO	1.259.796,28		
3.19.100	APLICACAO DIRETA DECORRENTE DE OPERACAO ENTRE ORGAOS, FUNDOS E ENTIDADES INTEGRANTES DOS ORCAMENTOS FISCAL E DA SEGURIDADE SOCIAL		334.089,00	
3.19.1.13	CONTRIBUICOES PATRONAIS	3.15.757,24		
3.19.192	DESPESAS DE EXERCICIOS ANTERIORES	18.331,76		
3.3.0.0.00	OUTRAS DESPESAS CORRENTES			100.178.877,87
3.3.5.0.00	TRANSFERENCIAS DE INSTITUICOES PRIVADAS		6.256.592,60	
3.3.5.0.39	OUTROS SERVICOS DE TERCEIROS - PESSOA JURIDICA	4.250.000,00		
3.3.5.0.41	CONTRIBUICOES	2.006.592,60		
3.3.9.0.00	APLICACOES DIRETAS		93.922.285,27	
3.3.9.0.14	DIARIAS - CIVIL	8.050,00		
3.3.9.0.30	MATERIAL DE CONSUMO	1.139.014,79		
3.3.9.0.31	PREMIACOES CULTURAIS, ARTISTICAS, CIENTIFICAS, DESPORTIVAS E OUTRAS	105.908,76		
3.3.9.0.33	PASSAGENS E DESPESAS COM LOCOMOCAO	310.202,48		
3.3.9.0.35	SERVICOS DE CONSULTORIA	270.000,00		
3.3.9.0.36	OUTROS SERVICOS DE TERCEIROS - PESSOA FISICA	92.267,37		
3.3.9.0.39	OUTROS SERVICOS DE TERCEIROS - PESSOA JURIDICA	86.985.131,19		
3.3.9.0.40	SERVICOS DE TECNOLOGIA DA INFORMACAO E COMUNICACAO - PESSOA JURIDICA	1.048.480,00		
3.3.9.0.46	AUXILIO-ALIMENTACAO	340.803,00		
3.3.9.0.47	OBRIGACOES TRIBUTARIAS CONTRIBUTIVAS	57.072,73		
3.3.9.0.92	DESPESAS DE EXERCICIOS ANTERIORES	3.562.760,17		
3.3.9.0.93	INDENIZACOES E RESTITUICOES	2.594,78		
4.0.0.0.00	DESPESAS DE CAPITAL			867.165,85
4.4.0.0.00	INVESTIMENTOS			867.165,85
4.4.9.0.00	APLICACOES DIRETAS		867.165,85	
4.4.9.0.52	EQUIPAMENTOS E MATERIAL PERMANENTE	867.165,85		
TOTAL				111.492.482,41

PREFEITURA MUNICIPAL DE FORTALEZA

EXERCÍCIO DE 2020

ANEXO 6

ORÇAMENTO GERAL

15101 - SECRETARIA MUNICIPAL DE GOVERNO

PROGRAMA DE TRABALHO

CÓDIGO	ESPECIFICAÇÃO	OPERAÇÃO ESPECIAL	PROJETO	ATIVIDADE	TOTAL
04.000.0000.0000.0000	ADMINISTRACAO		3.112.734,20	86.448.106,28	89.560.840,48
04.122.0000.0000.0000	ADMINISTRACAO GERAL		1785.669,20	86.448.106,28	88.233.775,48
04.122.0001.0000.0000	GESTAO E MANUTENCAO		503.493,20	14.083.932,96	14.587.426,16
04.122.0001.1796.0000	AQUISICAO DE EQUIPAMENTOS, MOBILIARIOS E VEICULOS		503.493,20		503.493,20
04.122.0001.1796.0009	AQUISICAO DE EQUIPAMENTOS, MOBILIARIOS E VEICULOS		503.493,20		503.493,20
04.122.0001.2016.0000	MANUTENCAO E FUNCIONAMENTO ADMINISTRATIVO			3.637.494,27	3.637.494,27
04.122.0001.2016.0009	MANUTENCAO E FUNCIONAMENTO ADMINISTRATIVO			2.404.374,54	2.404.374,54
04.122.0001.2016.0047	MANUTENCAO PREDIAL DO PACO MUNICIPAL			1233.119,73	1233.119,73
04.122.0001.2195.0000	REMUNERACAO DE PESSOAL ATIVO DO MUNICIPIO E ENCARGOS SOCIAIS			10.446.438,69	10.446.438,69
04.122.0001.2195.0010	REMUNERACAO DE PESSOAL ATIVO DO MUNICIPIO E ENCARGOS SOCIAIS			10.446.438,69	10.446.438,69
04.122.0176.0000.0000	COMUNICACAO INSTITUCIONAL E APOIO AS POLITICAS PUBLICAS		1282.176,00	59.495.606,42	60.777.782,42
04.122.0176.1423.0000	REALIZACAO DE ESTUDOS E PESQUISAS PARA AVALIACAO DAS ACOES DO MUNICIPIO		1282.176,00		1282.176,00
04.122.0176.1423.0001	REALIZACAO DE ESTUDOS E PESQUISAS PARA AVALIACAO DAS ACOES DO MUNICIPIO		1282.176,00		1282.176,00
04.122.0176.2059.0000	ACAO DE INTEGRACAO DE MONITORAMENTO E POLITICAS PUBLICAS			96.182,60	96.182,60
04.122.0176.2059.0001	ACAO DE INTEGRACAO DE MONITORAMENTO E POLITICAS PUBLICAS			96.182,60	96.182,60
04.122.0176.2123.0000	APOIO A GESTAO DE PROGRAMAS E PROJETOS			1910.410,00	1910.410,00
04.122.0176.2123.0001	APOIO A GESTAO DE PROGRAMAS E PROJETOS			1910.410,00	1910.410,00
04.122.0176.2475.0000	CRIACAO, PRODUCAO E VEICULACAO DAS ACOES DO GOVERNO MUNICIPAL			55.495.666,79	55.495.666,79
04.122.0176.2475.0001	PUBLICIDADE INSTITUCIONAL E INFORMATIVA			55.495.666,79	55.495.666,79
04.122.0176.2822.0000	MONITORAMENTO DE CONTEUDOS INFORMATIVOS			551.564,55	551.564,55
04.122.0176.2822.0001	MONITORAMENTO DE CONTEUDOS INFORMATIVOS			551.564,55	551.564,55
04.122.0176.2826.0000	ASSESSORAMENTO DE IMPRENSA E RELACOES PUBLICAS PARA O GOVERNO MUNICIPAL			1.441.782,48	1.441.782,48
04.122.0176.2826.0001	ASSESSORAMENTO DE IMPRENSA E RELACOES PUBLICAS PARA O GOVERNO MUNICIPAL			1.390.077,48	1.390.077,48
04.122.0176.2826.0002	OPERACIONALIZACAO DA TV MUNICIPAL			51.705,00	51.705,00
04.122.0177.0000.0000	GESTAO DE EVENTOS GOVERNAMENTAIS			11.909.160,11	11.909.160,11
04.122.0177.2995.0000	REALIZACAO, COORDENACAO E MOBILIZACAO DE EVENTOS GOVERNAMENTAIS			6.238.701,99	6.238.701,99

PREFEITURA MUNICIPAL DE FORTALEZA

EXERCÍCIO DE 2020

ANEXO 6

ORÇAMENTO GERAL

15101 - SECRETARIA MUNICIPAL DE GOVERNO

PROGRAMA DE TRABALHO

CÓDIGO	ESPECIFICAÇÃO	OPERAÇÃO ESPECIAL	PROJETO	ATIVIDADE	TOTAL
04.122.0177.2995.0001	REALIZACAO, COORDENACAO E MOBILIZACAO DE EVENTOS GOVERNAMENTAIS			6.238.701,99	6.238.701,99
04.122.0177.2996.0000	REALIZACAO DE EVENTOS INSTITUCIONAIS			5.670.458,12	5.670.458,12
04.122.0177.2996.0001	REALIZACAO DE EVENTOS INSTITUCIONAIS			5.670.458,12	5.670.458,12
04.122.0206.0000.0000	PROGRAMA DE FORTALECIMENTO DE INCLUSAO SOCIAL E REDES DE ATENCAO - PROREDES			959.406,79	959.406,79
04.122.0206.2007.0000	GESTAO E SUPERVISAO DO PROREDES			959.406,79	959.406,79
04.122.0206.2007.0001	GESTAO E SUPERVISAO DO PROREDES			959.406,79	959.406,79
04.126.0000.0000.0000	TECNOLOGIA DA INFORMACAO		1327.065,00		1327.065,00
04.126.0001.0000.0000	GESTAO E MANUTENCAO		1327.065,00		1327.065,00
04.126.0001.1005.0000	AQUISICAO E IMPLANTACAO DE PRODUTOS E SERVICOS DE TI		1327.065,00		1327.065,00
04.126.0001.1005.0009	AQUISICAO E IMPLANTACAO DE PRODUTOS E SERVICOS DE TI		1327.065,00		1327.065,00
13.000.0000.0000.0000	CULTURA			21852.98126	21852.98126
13.122.0000.0000.0000	ADMINISTRACAO GERAL			21852.98126	21852.98126
13.122.0177.0000.0000	GESTAO DE EVENTOS GOVERNAMENTAIS			21852.98126	21852.98126
13.122.0177.2995.0000	REALIZACAO, COORDENACAO E MOBILIZACAO DE EVENTOS GOVERNAMENTAIS			16.106.204,22	16.106.204,22
13.122.0177.2995.0002	EVENTOS COMEMORATIVOS E CULTURAIS			16.106.204,22	16.106.204,22
13.122.0177.2997.0000	APOIAR EVENTOS CULTURAIS DIVERSOS			5.746.777,04	5.746.777,04
13.122.0177.2997.0001	APOIAR EVENTOS CULTURAIS DIVERSOS			5.746.777,04	5.746.777,04
23.000.0000.0000.0000	COMERCIO E SERVICOS		78.660,67		78.660,67
23.695.0000.0000.0000	TURISMO		78.660,67		78.660,67
23.695.0111.0000.0000	FORTALEZA CIDADE COM FUTURO		78.660,67		78.660,67
23.695.0111.1520.0000	GESTAO E SUPERVISAO		78.660,67		78.660,67
23.695.0111.1520.0001	GESTAO E SUPERVISAO - FORTALEZA CIDADE COM FUTURO		78.660,67		78.660,67
TOTAL			3.191.394,87	108.301.087,54	111.492.482,41

PREFEITURA MUNICIPAL DE FORTALEZA

EXERCÍCIO DE 2020

ANEXO 7

ORÇAMENTO GERAL

15101 - SECRETARIA MUNICIPAL DE GOVERNO

PROGRAMA DE TRABALHO

CÓDIGO	ESPECIFICAÇÃO	OPERAÇÃO ESPECIAL	PROJETO	ATIVIDADE	TOTAL
04.000.0000.0000.0000	ADMINISTRACAO		3.112.734,20	86.448.106,28	89.560.840,48
04.122.0000.0000.0000	ADMINISTRACAO GERAL		1785.669,20	86.448.106,28	88.233.775,48
04.122.0001.0000.0000	GESTAO E MANUTENCAO		503.493,20	14.083.932,96	14.587.426,16
04.122.0001.1796.0000	AQUISICAO DE EQUIPAMENTOS, MOBILIARIOS E VEICULOS		503.493,20		503.493,20
04.122.0001.1796.0009	AQUISICAO DE EQUIPAMENTOS, MOBILIARIOS E VEICULOS		503.493,20		503.493,20
04.122.0001.2016.0000	MANUTENCAO E FUNCIONAMENTO ADMINISTRATIVO			3.637.494,27	3.637.494,27
04.122.0001.2016.0009	MANUTENCAO E FUNCIONAMENTO ADMINISTRATIVO			2.404.374,54	2.404.374,54
04.122.0001.2016.0047	MANUTENCAO PREDIAL DO PACO MUNICIPAL			1233.119,73	1233.119,73
04.122.0001.2195.0000	REMUNERACAO DE PESSOAL ATIVO DO MUNICIPIO E ENCARGOS SOCIAIS			10.446.438,69	10.446.438,69
04.122.0001.2195.0010	REMUNERACAO DE PESSOAL ATIVO DO MUNICIPIO E ENCARGOS SOCIAIS			10.446.438,69	10.446.438,69
04.122.0176.0000.0000	COMUNICACAO INSTITUCIONAL E APOIO AS POLITICAS PUBLICAS		1282.176,00	59.495.606,42	60.777.782,42
04.122.0176.1423.0000	REALIZACAO DE ESTUDOS E PESQUISAS PARA AVALIACAO DAS ACOES DO MUNICIPIO		1282.176,00		1282.176,00
04.122.0176.1423.0001	REALIZACAO DE ESTUDOS E PESQUISAS PARA AVALIACAO DAS ACOES DO MUNICIPIO		1282.176,00		1282.176,00
04.122.0176.2059.0000	ACAO DE INTEGRACAO DE MONITORAMENTO E POLITICAS PUBLICAS			96.182,60	96.182,60
04.122.0176.2059.0001	ACAO DE INTEGRACAO DE MONITORAMENTO E POLITICAS PUBLICAS			96.182,60	96.182,60
04.122.0176.2123.0000	APOIO A GESTAO DE PROGRAMAS E PROJETOS			1910.410,00	1910.410,00
04.122.0176.2123.0001	APOIO A GESTAO DE PROGRAMAS E PROJETOS			1910.410,00	1910.410,00
04.122.0176.2475.0000	CRIACAO, PRODUCAO E VEICULACAO DAS ACOES DO GOVERNO MUNICIPAL			55.495.666,79	55.495.666,79
04.122.0176.2475.0001	PUBLICIDADE INSTITUCIONAL E INFORMATIVA			55.495.666,79	55.495.666,79
04.122.0176.2822.0000	MONITORAMENTO DE CONTEUDOS INFORMATIVOS			551.564,55	551.564,55
04.122.0176.2822.0001	MONITORAMENTO DE CONTEUDOS INFORMATIVOS			551.564,55	551.564,55
04.122.0176.2826.0000	ASSESSORAMENTO DE IMPRENSA E RELACOES PUBLICAS PARA O GOVERNO MUNICIPAL			1.441.782,48	1.441.782,48
04.122.0176.2826.0001	ASSESSORAMENTO DE IMPRENSA E RELACOES PUBLICAS PARA O GOVERNO MUNICIPAL			1.390.077,48	1.390.077,48
04.122.0176.2826.0002	OPERACIONALIZACAO DA TV MUNICIPAL			51.705,00	51.705,00
04.122.0177.0000.0000	GESTAO DE EVENTOS GOVERNAMENTAIS			11.909.160,11	11.909.160,11
04.122.0177.2995.0000	REALIZACAO, COORDENACAO E MOBILIZACAO DE EVENTOS GOVERNAMENTAIS			6.238.701,99	6.238.701,99
04.122.0177.2995.0001	REALIZACAO, COORDENACAO E MOBILIZACAO DE EVENTOS GOVERNAMENTAIS			6.238.701,99	6.238.701,99

PREFEITURA MUNICIPAL DE FORTALEZA

EXERCÍCIO DE 2020

ANEXO 7

ORÇAMENTO GERAL

15101 - SECRETARIA MUNICIPAL DE GOVERNO

PROGRAMA DE TRABALHO

CÓDIGO	ESPECIFICAÇÃO	OPERAÇÃO ESPECIAL	PROJETO	ATIVIDADE	TOTAL
04.122.0177.2996.0000	REALIZACAO DE EVENTOS INSTITUCIONAIS			5.670.458,12	5.670.458,12
04.122.0177.2996.0001	REALIZACAO DE EVENTOS INSTITUCIONAIS			5.670.458,12	5.670.458,12
04.122.0206.0000.0000	PROGRAMA DE FORTALECIMENTO DE INCLUSAO SOCIAL E REDES DE ATENCAO - PROREDES			959.406,79	959.406,79
04.122.0206.2007.0000	GESTAO E SUPERVISAO DO PROREDES			959.406,79	959.406,79
04.122.0206.2007.0001	GESTAO E SUPERVISAO DO PROREDES			959.406,79	959.406,79
04.126.0000.0000.0000	TECNOLOGIA DA INFORMACAO		1327.065,00		1327.065,00
04.126.0001.0000.0000	GESTAO E MANUTENCAO		1327.065,00		1327.065,00
04.126.0001.1005.0000	AQUISICAO E IMPLANTACAO DE PRODUTOS E SERVICOS DE TI		1327.065,00		1327.065,00
04.126.0001.1005.0009	AQUISICAO E IMPLANTACAO DE PRODUTOS E SERVICOS DE TI		1327.065,00		1327.065,00
13.000.0000.0000.0000	CULTURA			21852.98126	21852.98126
13.122.0000.0000.0000	ADMINISTRACAO GERAL			21852.98126	21852.98126
13.122.0177.0000.0000	GESTAO DE EVENTOS GOVERNAMENTAIS			21852.98126	21852.98126
13.122.0177.2995.0000	REALIZACAO, COORDENACAO E MOBILIZACAO DE EVENTOS GOVERNAMENTAIS			16.106.204,22	16.106.204,22
13.122.0177.2995.0002	EVENTOS COMEMORATIVOS E CULTURAIS			16.106.204,22	16.106.204,22
13.122.0177.2997.0000	APOIAR EVENTOS CULTURAIS DIVERSOS			5.746.777,04	5.746.777,04
13.122.0177.2997.0001	APOIAR EVENTOS CULTURAIS DIVERSOS			5.746.777,04	5.746.777,04
23.000.0000.0000.0000	COMERCIO E SERVICOS		78.660,67		78.660,67
23.695.0000.0000.0000	TURISMO		78.660,67		78.660,67
23.695.0111.0000.0000	FORTALEZA CIDADE COM FUTURO		78.660,67		78.660,67
23.695.0111.1520.0000	GESTAO E SUPERVISAO		78.660,67		78.660,67
23.695.0111.1520.0001	GESTAO E SUPERVISAO - FORTALEZA CIDADE COM FUTURO		78.660,67		78.660,67
TOTAL			3.191.394,87	108.301.087,54	111.492.482,41

PREFEITURA MUNICIPAL DE FORTALEZA

EXERCÍCIO DE 2020

ANEXO 8

ORÇAMENTO GERAL

15101 - SECRETARIA MUNICIPAL DE GOVERNO

PROGRAMA DE TRABALHO

CÓDIGO	ESPECIFICAÇÃO	ORDINÁRIO	VINCULADO	TOTAL
04.000.0000.0000.0000	ADMINISTRACAO	88.601433,69	959.406,79	89.560.840,48
04.122.0000.0000.0000	ADMINISTRACAO GERAL	87.274.368,69	959.406,79	88.233.775,48
04.122.0001.0000.0000	GESTAO E MANUTENCAO	14.587.426,16		14.587.426,16
04.122.0001.1796.0000	AQUISICAO DE EQUIPAMENTOS, MOBILIARIOS E VEICULOS	503.493,20		503.493,20
04.122.0001.1796.0009	AQUISICAO DE EQUIPAMENTOS, MOBILIARIOS E VEICULOS	503.493,20		503.493,20
04.122.0001.2016.0000	MANUTENCAO E FUNCIONAMENTO ADMINISTRATIVO	3.637.494,27		3.637.494,27
04.122.0001.2016.0009	MANUTENCAO E FUNCIONAMENTO ADMINISTRATIVO	2.404.374,54		2.404.374,54
04.122.0001.2016.0047	MANUTENCAO PREDIAL DO PACO MUNICIPAL	1233.119,73		1233.119,73
04.122.0001.2195.0000	REMUNERACAO DE PESSOAL ATIVO DO MUNICIPIO E ENCARGOS SOCIAIS	10.446.438,69		10.446.438,69
04.122.0001.2195.0010	REMUNERACAO DE PESSOAL ATIVO DO MUNICIPIO E ENCARGOS SOCIAIS	10.446.438,69		10.446.438,69
04.122.0176.0000.0000	COMUNICACAO INSTITUCIONAL E APOIO AS POLITICAS PUBLICAS	60.777.782,42		60.777.782,42
04.122.0176.1423.0000	REALIZACAO DE ESTUDOS E PESQUISAS PARA AVALIACAO DAS ACOES DO MUNICIPIO	1282.176,00		1282.176,00
04.122.0176.1423.0001	REALIZACAO DE ESTUDOS E PESQUISAS PARA AVALIACAO DAS ACOES DO MUNICIPIO	1282.176,00		1282.176,00
04.122.0176.2059.0000	ACAO DE INTEGRACAO DE MONITORAMENTO E POLITICAS PUBLICAS	96.182,60		96.182,60
04.122.0176.2059.0001	ACAO DE INTEGRACAO DE MONITORAMENTO E POLITICAS PUBLICAS	96.182,60		96.182,60
04.122.0176.2123.0000	APOIO A GESTAO DE PROGRAMAS E PROJETOS	1910.410,00		1910.410,00
04.122.0176.2123.0001	APOIO A GESTAO DE PROGRAMAS E PROJETOS	1910.410,00		1910.410,00
04.122.0176.2475.0000	CRIACAO, PRODUCAO E VEICULACAO DAS ACOES DO GOVERNO MUNICIPAL	55.495.666,79		55.495.666,79
04.122.0176.2475.0001	PUBLICIDADE INSTITUCIONAL E INFORMATIVA	55.495.666,79		55.495.666,79
04.122.0176.2822.0000	MONITORAMENTO DE CONTEUDOS INFORMATIVOS	551564,55		551564,55
04.122.0176.2822.0001	MONITORAMENTO DE CONTEUDOS INFORMATIVOS	551564,55		551564,55
04.122.0176.2826.0000	ASSESSORAMENTO DE IMPRENSA E RELACOES PUBLICAS PARA O GOVERNO MUNICIPAL	1441782,48		1441782,48
04.122.0176.2826.0001	ASSESSORAMENTO DE IMPRENSA E RELACOES PUBLICAS PARA O GOVERNO MUNICIPAL	1390.077,48		1390.077,48
04.122.0176.2826.0002	OPERACIONALIZACAO DA TV MUNICIPAL	51705,00		51705,00
04.122.0177.0000.0000	GESTAO DE EVENTOS GOVERNAMENTAIS	11909.160,11		11909.160,11
04.122.0177.2995.0000	REALIZACAO, COORDENACAO E MOBILIZACAO DE EVENTOS GOVERNAMENTAIS	6.238.701,99		6.238.701,99
04.122.0177.2995.0001	REALIZACAO, COORDENACAO E MOBILIZACAO DE EVENTOS GOVERNAMENTAIS	6.238.701,99		6.238.701,99

PREFEITURA MUNICIPAL DE FORTALEZA

EXERCÍCIO DE 2020

ANEXO 8

ORÇAMENTO GERAL

15101 - SECRETARIA MUNICIPAL DE GOVERNO

PROGRAMA DE TRABALHO

CÓDIGO	ESPECIFICAÇÃO	ORDINÁRIO	VINCULADO	TOTAL
04.122.0177.2996.0000	REALIZACAO DE EVENTOS INSTITUCIONAIS	5.670.458,12		5.670.458,12
04.122.0177.2996.0001	REALIZACAO DE EVENTOS INSTITUCIONAIS	5.670.458,12		5.670.458,12
04.122.0206.0000.0000	PROGRAMA DE FORTALECIMENTO DE INCLUSAO SOCIAL E REDES DE ATENCAO - PROREDES		959.406,79	959.406,79
04.122.0206.2007.0000	GESTAO E SUPERVISAO DO PROREDES		959.406,79	959.406,79
04.122.0206.2007.0001	GESTAO E SUPERVISAO DO PROREDES		959.406,79	959.406,79
04.126.0000.0000.0000	TECNOLOGIA DA INFORMACAO	1327.065,00		1327.065,00
04.126.0001.0000.0000	GESTAO E MANUTENCAO	1327.065,00		1327.065,00
04.126.0001.1005.0000	AQUISICAO E IMPLANTACAO DE PRODUTOS E SERVICOS DE TI	1327.065,00		1327.065,00
04.126.0001.1005.0009	AQUISICAO E IMPLANTACAO DE PRODUTOS E SERVICOS DE TI	1327.065,00		1327.065,00
13.000.0000.0000.0000	CULTURA	20.850.404,63	1002.576,63	21.852.981,26
13.122.0000.0000.0000	ADMINISTRACAO GERAL	20.850.404,63	1002.576,63	21.852.981,26
13.122.0177.0000.0000	GESTAO DE EVENTOS GOVERNAMENTAIS	20.850.404,63	1002.576,63	21.852.981,26
13.122.0177.2995.0000	REALIZACAO, COORDENACAO E MOBILIZACAO DE EVENTOS GOVERNAMENTAIS	15.103.627,59	1002.576,63	16.106.204,22
13.122.0177.2995.0002	EVENTOS COMEMORATIVOS E CULTURAIS	15.103.627,59	1002.576,63	16.106.204,22
13.122.0177.2997.0000	APOIAR EVENTOS CULTURAIS DIVERSOS	5.746.777,04		5.746.777,04
13.122.0177.2997.0001	APOIAR EVENTOS CULTURAIS DIVERSOS	5.746.777,04		5.746.777,04
23.000.0000.0000.0000	COMERCIO E SERVICOS	179,91	77.480,76	78.660,67
23.695.0000.0000.0000	TURISMO	179,91	77.480,76	78.660,67
23.695.0111.0000.0000	FORTALEZA CIDADE COM FUTURO	179,91	77.480,76	78.660,67
23.695.0111.1520.0000	GESTAO E SUPERVISAO	179,91	77.480,76	78.660,67
23.695.0111.1520.0001	GESTAO E SUPERVISAO - FORTALEZA CIDADE COM FUTURO	179,91	77.480,76	78.660,67
TOTAL		109.453.018,23	2.039.464,18	111.492.482,41

PREFEITURA MUNICIPAL DE FORTALEZA

15101 - SECRETARIA MUNICIPAL DE GOVERNO

EXERCÍCIO DE 2020

ANEXO 9

ORÇAMENTO GERAL

DEMONSTRATIVO DAS DESPESAS POR ÓRGÃO E FUNÇÃO

	LEGISLATIVA	JUDICIARIA	ESSENCIAL A JUSTICA	ADMINISTRACAO
SECRETARIA MUNICIPAL DE GOVERNO	-	-	-	89.560.840,48
	TRABALHO	EDUCACAO	CULTURA	DIREITOS DA CIDADANIA
SECRETARIA MUNICIPAL DE GOVERNO	-	-	21.852.981,26	-
	CIENCIA E TECNOLOGIA	AGRICULTURA	COMERCIO E SERVICOS	COMUNICACOES
SECRETARIA MUNICIPAL DE GOVERNO	-	-	78.660,67	-
TOTAL				111.492.482,41

PREFEITURA MUNICIPAL DE FORTALEZA

EXERCÍCIO DE 2020

ANEXO 11

ORÇAMENTO GERAL

15101 - SECRETARIA MUNICIPAL DE GOVERNO

NATUREZA DA DESPESA

CÓDIGO	ESPECIFICAÇÃO	CRÉDITOS ORÇAMENTÁRIOS E SUPLEMENTARES	CRÉDITOS ESPECIAIS E EXTRAORDINÁRIOS	TOTAL	REALIZADA EMPENHADA NO ANO	DIFERENÇA SALDO A EMPENHAR
3.0.0.0.00	DESPESAS CORRENTES	117.376.542,00	63.000,00	117.439.542,00	110.625.316,56	6.814.225,44
3.1.0.0.00	PESSOAL E ENCARGOS SOCIAIS	10.634.500,00		10.634.500,00	10.446.438,69	188.061,31
3.3.0.0.00	OUTRAS DESPESAS CORRENTES	106.742.042,00	63.000,00	106.805.042,00	100.178.877,87	6.626.164,13
4.0.0.0.00	DESPESAS DE CAPITAL	1.548.000,00		1.548.000,00	867.165,85	680.834,15
4.4.0.0.00	INVESTIMENTOS	1.548.000,00		1,548,000,00	867.165,85	680.834,15
TOTAL		118.924.542,00	63.000,00	118.987.542,00	111.492.482,41	7.495.059,59

PREFEITURA MUNICIPAL DE FORTALEZA

EXERCÍCIO DE 2020

ANEXO 2

ORÇAMENTO GERAL

15000 - SECRETARIA MUNICIPAL DE GOVERNO

CÓDIGO	ESPECIFICAÇÃO	NATUREZA DA DESPESA		
		ELEMENTO	MODALIDADE	CATEGORIA / GRUPO
3.0.0.0.00	DESPESAS CORRENTES			10.625.316,56
3.1.0.0.00	PESSOAL E ENCARGOS SOCIAIS			10.446.438,69
3.1.9.0.00	APLICACOES DIRETAS		10.112.349,69	
3.1.9.0.11	VENCIMENTOS E VANTAGENS FIXAS - PESSOAL CIVIL	7.547.409,94		
3.1.9.0.13	CONTRIBUICOES PATRONAIS	1304.575,59		
3.1.9.0.92	DESPESAS DE EXERCICIOS ANTERIORES	567,88		
3.1.9.0.96	RESSARCIMENTO DESPESAS DE PESSOAL REQUISITADO	1259.796,28		
3.1.9.100	APLICAO DIRETA DECORRENTE DE OPERAO ENTRE ORGAOS, FUNDOS E ENTIDADES INTEGRANTES DOS ORCAMENTOS FISCAL E DA SEGURIDADE SOCIAL		334.089,00	
3.1.9.1.13	CONTRIBUICOES PATRONAIS	315.757,24		
3.1.9.1.92	DESPESAS DE EXERCICIOS ANTERIORES	18.331,76		
3.3.0.0.00	OUTRAS DESPESAS CORRENTES			100.178.877,87
3.3.5.0.00	TRANSFERENCIAS DE INSTITUICOES PRIVADAS		6.256.592,60	
3.3.5.0.39	OUTROS SERVICOS DE TERCEIROS - PESSOA JURIDICA	4.250.000,00		
3.3.5.0.41	CONTRIBUICOES	2.006.592,60		
3.3.9.0.00	APLICACOES DIRETAS		93.922.285,27	
3.3.9.0.14	DIARIAS - CIVIL	8.050,00		
3.3.9.0.30	MATERIAL DE CONSUMO	1.139.014,79		
3.3.9.0.31	PREMIACOES CULTURAIS, ARTISTICAS, CIENTIFICAS, DESPORTIVAS E OUTRAS	105.908,76		
3.3.9.0.33	PASSAGENS E DESPESAS COM LOCOMOAO	310.202,48		
3.3.9.0.35	SERVICOS DE CONSULTORIA	270.000,00		
3.3.9.0.36	OUTROS SERVICOS DE TERCEIROS - PESSOA FISICA	92.267,37		
3.3.9.0.39	OUTROS SERVICOS DE TERCEIROS - PESSOA JURIDICA	86.985.131,19		
3.3.9.0.40	SERVICOS DE TECNOLOGIA DA INFORMAO E COMUNICAO - PESSOA JURIDICA	1048.480,00		
3.3.9.0.46	AUXILIO-ALIMENTAO	340.803,00		
3.3.9.0.47	OBRIGACOES TRIBUTARIAS CONTRIBUTIVAS	57.072,73		
3.3.9.0.92	DESPESAS DE EXERCICIOS ANTERIORES	3.562.760,17		
3.3.9.0.93	INDENIZACOES E RESTITUICOES	2.594,78		
4.0.0.0.00	DESPESAS DE CAPITAL			867.165,85
4.4.0.0.00	INVESTIMENTOS			867.165,85
4.4.9.0.00	APLICACOES DIRETAS		867.165,85	
4.4.9.0.52	EQUIPAMENTOS E MATERIAL PERMANENTE	867.165,85		
TOTAL				111.492.482,41

PREFEITURA MUNICIPAL DE FORTALEZA

EXERCÍCIO DE 2020

ANEXO 7

15000 - SECRETARIA MUNICIPAL DE GOVERNO

ORÇAMENTO GERAL

CONSOLIDAÇÃO DAS DESPESAS POR ÓRGÃO

PROGRAMA DE TRABALHO

CÓDIGO	ESPECIFICAÇÃO	OPERAÇÃO ESPECIAL	PROGRAMA DE TRABALHO		
			PROJETO	ATIVIDADE	TOTAL
04.000.0000.0000.0000	ADMINISTRACAO		3.112.734,20	86.448.106,28	89.560.840,48
04.122.0000.0000.0000	ADMINISTRACAO GERAL		1785.669,20	86.448.106,28	88.233.775,48
04.122.00010000.0000	GESTAO E MANUTENCAO		503.493,20	14.083.932,96	14.587.426,16
04.122.0001.1796.0000	AQUISICAO DE EQUIPAMENTOS, MOBILIARIOS E VEICULOS		503.493,20		503.493,20
04.122.0001.1796.0009	AQUISICAO DE EQUIPAMENTOS, MOBILIARIOS E VEICULOS		503.493,20		503.493,20
04.122.00012016.0000	MANUTENCAO E FUNCIONAMENTO ADMINISTRATIVO			3.637.494,27	3.637.494,27
04.122.00012016.0009	MANUTENCAO E FUNCIONAMENTO ADMINISTRATIVO			2.404.374,54	2.404.374,54
04.122.00012016.0047	MANUTENCAO PREDIAL DO PACO MUNICIPAL			1233.119,73	1233.119,73
04.122.00012195.0000	REMUNERACAO DE PESSOAL ATIVO DO MUNICIPIO E ENCARGOS SOCIAIS			10.446.438,69	10.446.438,69
04.122.00012195.0010	REMUNERACAO DE PESSOAL ATIVO DO MUNICIPIO E ENCARGOS SOCIAIS			10.446.438,69	10.446.438,69
04.122.0176.0000.0000	COMUNICACAO INSTITUCIONAL E APOIO AS POLITICAS PUBLICAS		1282.176,00	59.495.606,42	60.777.782,42
04.122.0176.1423.0000	REALIZACAO DE ESTUDOS E PESQUISAS PARA A AVALIACAO DAS ACOES DO MUNICIPIO		1282.176,00		1282.176,00
04.122.0176.1423.0001	REALIZACAO DE ESTUDOS E PESQUISAS PARA A AVALIACAO DAS ACOES DO MUNICIPIO		1282.176,00		1282.176,00
04.122.0176.2059.0000	ACAO DE INTEGRACAO DE MONITORAMENTO E POLITICAS PUBLICAS			96.182,60	96.182,60
04.122.0176.2059.0001	ACAO DE INTEGRACAO DE MONITORAMENTO E POLITICAS PUBLICAS			96.182,60	96.182,60
04.122.0176.2123.0000	APOIO A GESTAO DE PROGRAMAS E PROJETOS			1910.410,00	1910.410,00
04.122.0176.2123.0001	APOIO A GESTAO DE PROGRAMAS E PROJETOS			1910.410,00	1910.410,00
04.122.0176.2475.0000	CRIACAO, PRODUCAO E VEICULACAO DAS ACOES DO GOVERNO MUNICIPAL			55.495.666,79	55.495.666,79
04.122.0176.2475.0001	PUBLICIDADE INSTITUCIONAL E INFORMATIVA			55.495.666,79	55.495.666,79
04.122.0176.2822.0000	MONITORAMENTO DE CONTEUDOS INFORMATIVOS			551564,55	551564,55
04.122.0176.2822.0001	MONITORAMENTO DE CONTEUDOS INFORMATIVOS			551564,55	551564,55
04.122.0176.2826.0000	ASSESSORAMENTO DE IMPRENSA E RELACOES PUBLICAS PARA O GOVERNO MUNICIPAL			1441782,48	1441782,48
04.122.0176.2826.0001	ASSESSORAMENTO DE IMPRENSA E RELACOES PUBLICAS PARA O GOVERNO MUNICIPAL			1390.077,48	1390.077,48
04.122.0176.2826.0002	OPERACIONALIZACAO DA TV MUNICIPAL			51705,00	51705,00
04.122.0177.0000.0000	GESTAO DE EVENTOS GOVERNAMENTAIS			11909.160,11	11909.160,11
04.122.0177.2995.0000	REALIZACAO, COORDENACAO E MOBILIZACAO DE EVENTOS GOVERNAMENTAIS			6.238.701,99	6.238.701,99
04.122.0177.2995.0001	REALIZACAO, COORDENACAO E MOBILIZACAO DE EVENTOS GOVERNAMENTAIS			6.238.701,99	6.238.701,99

PREFEITURA MUNICIPAL DE FORTALEZA

EXERCÍCIO DE 2020

ANEXO 7

15000 - SECRETARIA MUNICIPAL DE GOVERNO

ORÇAMENTO GERAL

CONSOLIDAÇÃO DAS DESPESAS POR ÓRGÃO

CÓDIGO	ESPECIFICAÇÃO	OPERAÇÃO ESPECIAL	PROGRAMA DE TRABALHO		TOTAL
			PROJETO	ATIVIDADE	
04.122.0177.2996.0000	REALIZACAO DE EVENTOS INSTITUCIONAIS			5.670.458,12	5.670.458,12
04.122.0177.2996.0001	REALIZACAO DE EVENTOS INSTITUCIONAIS			5.670.458,12	5.670.458,12
04.122.0206.0000.0000	PROGRAMA DE FORTALECIMENTO DE INCLUSAO SOCIAL E REDES DE ATENCAO - PROREDES			959.406,79	959.406,79
04.122.0206.2007.0000	GESTAO E SUPERVISAO DO PROREDES			959.406,79	959.406,79
04.122.0206.2007.0001	GESTAO E SUPERVISAO DO PROREDES			959.406,79	959.406,79
04.126.0000.0000.0000	TECNOLOGIA DA INFORMACAO		1327.065,00		1327.065,00
04.126.0001.0000.0000	GESTAO E MANUTENCAO		1327.065,00		1327.065,00
04.126.0001.1005.0000	AQUISICAO E IMPLANTACAO DE PRODUTOS E SERVICOS DE TI		1327.065,00		1327.065,00
04.126.0001.1005.0009	AQUISICAO E IMPLANTACAO DE PRODUTOS E SERVICOS DE TI		1327.065,00		1327.065,00
13.000.0000.0000.0000	CULTURA			21852.98126	21852.98126
13.122.0000.0000.0000	ADMINISTRACAO GERAL			21852.98126	21852.98126
13.122.0177.0000.0000	GESTAO DE EVENTOS GOVERNAMENTAIS			21852.98126	21852.98126
13.122.0177.2995.0000	REALIZACAO, COORDENACAO E MOBILIZACAO DE EVENTOS GOVERNAMENTAIS			16.106.204,22	16.106.204,22
13.122.0177.2995.0002	EVENTOS COMEMORATIVOS E CULTURAIS			16.106.204,22	16.106.204,22
13.122.0177.2997.0000	APOIAR EVENTOS CULTURAIS DIVERSOS			5.746.777,04	5.746.777,04
13.122.0177.2997.0001	APOIAR EVENTOS CULTURAIS DIVERSOS			5.746.777,04	5.746.777,04
23.000.0000.0000.0000	COMERCIO E SERVICOS		78.660,67		78.660,67
23.695.0000.0000.0000	TURISMO		78.660,67		78.660,67
23.695.0111.0000.0000	FORTALEZA CIDADE COM FUTURO		78.660,67		78.660,67
23.695.0111.1520.0000	GESTAO E SUPERVISAO		78.660,67		78.660,67
23.695.0111.1520.0001	GESTAO E SUPERVISAO - FORTALEZA CIDADE COM FUTURO		78.660,67		78.660,67
TOTAL			3.191.394,87	108.301.087,54	111.492.482,41

PREFEITURA MUNICIPAL DE FORTALEZA

EXERCÍCIO DE 2020

ANEXO 2

ORÇAMENTO GERAL

17101 - SECRETARIA MUNICIPAL DA SEGURANCA CIDADADA

NATUREZA DA DESPESA

CÓDIGO	ESPECIFICAÇÃO	ELEMENTO	MODALIDADE	CATEGORIA / GRUPO
3.0.0.0.00	DESPESAS CORRENTES			20.668.932,11
3.10.0.0.00	PESSOAL E ENCARGOS SOCIAIS			14.325.970,73
3.19.0.0.00	APLICACOES DIRETAS		11891733,63	
3.19.0.0.05	OUTROS BENEFICIOS PREVIDENCIARIOS DO SERVIDOR OU DO MILITAR	333,33		
3.19.0.0.11	VENCIMENTOS E VANTAGENS FIXAS - PESSOAL CIVIL	11528.935,40		
3.19.0.0.13	CONTRIBUICOES PATRONAIS	318.528,28		
3.19.0.0.92	DESPESAS DE EXERCICIOS ANTERIORES	7.147,63		
3.19.0.0.94	INDENIZACOES RESTITUICOES TRABALHISTAS	7.513,97		
3.19.0.0.96	RESSARCIMENTO DESPESAS DE PESSOAL REQUISITADO	29.275,02		
3.19.1.0.00	APLICACAO DIRETA DECORRENTE DE OPERACAO ENTRE ORGAOS, FUNDOS E ENTIDADES INTEGRANTES DOS ORCAMENTOS FISCAL E DA SEGURIDADE SOCIAL		2.434.237,10	
3.19.1.0.13	CONTRIBUICOES PATRONAIS	2.434.237,10		
3.3.0.0.0.00	OUTRAS DESPESAS CORRENTES			6.342.961,38
3.3.9.0.0.00	APLICACOES DIRETAS		6.342.961,38	
3.3.9.0.0.08	OUTROS BENEFÍCIOS ASSISTENCIAIS DO SERVIDOR E DO MILITAR	3.414,60		
3.3.9.0.0.14	DIARIAS - CIVIL	2.880,00		
3.3.9.0.0.30	MATERIAL DE CONSUMO	1.114.996,54		
3.3.9.0.0.32	MATERIAL DE DISTRIBUICAO GRATUITA	597.212,20		
3.3.9.0.0.36	OUTROS SERVICOS DE TERCEIROS - PESSOA FISICA	69.143,25		
3.3.9.0.0.39	OUTROS SERVICOS DE TERCEIROS - PESSOA JURIDICA	2.829.128,46		
3.3.9.0.0.40	SERVICOS DE TECNOLOGIA DA INFORMACAO E COMUNICACAO - PESSOA JURIDICA	793.955,87		
3.3.9.0.0.46	AUXILIO-ALIMENTACAO	426.918,33		
3.3.9.0.0.47	OBRIGACOES TRIBUTARIAS CONTRIBUTIVAS	9.291,08		
3.3.9.0.0.48	OUTROS AUXILIOS FINANCEIROS A PESSOAS FISICAS	321620,00		
3.3.9.0.0.92	DESPESAS DE EXERCICIOS ANTERIORES	67.685,92		
3.3.9.0.0.93	INDENIZACOES E RESTITUICOES	106.715,13		
4.0.0.0.0.00	DESPESAS DE CAPITAL			3.263.132,11
4.4.0.0.0.00	INVESTIMENTOS			3.263.132,11
4.4.9.0.0.00	APLICACOES DIRETAS		3.263.132,11	
4.4.9.0.0.40	SERVICOS DE TECNOLOGIA DA INFORMACAO E COMUNICACAO - PESSOA JURIDICA	1717.132,52		
4.4.9.0.0.52	EQUIPAMENTOS E MATERIAL PERMANENTE	840.461,52		
4.4.9.0.0.93	INDENIZACOES E RESTITUICOES	705.538,07		
TOTAL				23.932.064,22

PREFEITURA MUNICIPAL DE FORTALEZA

EXERCÍCIO DE 2020

ANEXO 6

ORÇAMENTO GERAL

17101 - SECRETARIA MUNICIPAL DA SEGURANCA CIDADADA

PROGRAMA DE TRABALHO

CÓDIGO	ESPECIFICAÇÃO	OPERAÇÃO ESPECIAL	PROJETO	ATIVIDADE	TOTAL
06.000.0000.0000.0000	SEGURANCA PUBLICA		6.690.202,72	17.241.861,50	23.932.064,22
06.122.0000.0000.0000	ADMINISTRACAO GERAL		34.724,92	16.243.777,30	16.278.502,22
06.122.0001.0000.0000	GESTAO E MANUTENCAO		34.724,92	16.243.777,30	16.278.502,22
06.122.0001.1796.0000	AQUISICAO DE EQUIPAMENTOS, MOBILIARIOS E VEICULOS		34.724,92		34.724,92
06.122.0001.1796.0010	AQUISICAO DE EQUIPAMENTOS, MOBILIARIOS E VEICULOS		34.724,92		34.724,92
06.122.0001.12016.0000	MANUTENCAO E FUNCIONAMENTO ADMINISTRATIVO			1917.806,57	1917.806,57
06.122.0001.12016.0010	MANUTENCAO E FUNCIONAMENTO ADMINISTRATIVO			1917.806,57	1917.806,57
06.122.0001.12195.0000	REMUNERACAO DE PESSOAL ATIVO DO MUNICIPIO E ENCARGOS SOCIAIS			14.325.970,73	14.325.970,73
06.122.0001.12195.0011	REMUNERACAO DE PESSOAL ATIVO DO MUNICIPIO E ENCARGOS SOCIAIS			14.325.970,73	14.325.970,73
06.126.0000.0000.0000	TECNOLOGIA DA INFORMACAO		22.003,70		22.003,70
06.126.0001.0000.0000	GESTAO E MANUTENCAO		22.003,70		22.003,70
06.126.0001.1005.0000	AQUISICAO E IMPLANTACAO DE PRODUTOS E SERVICOS DE TI		22.003,70		22.003,70
06.126.0001.1005.0010	AQUISICAO E IMPLANTACAO DE PRODUTOS E SERVICOS DE TI		22.003,70		22.003,70
06.128.0000.0000.0000	FORMACAO DE RECURSOS HUMANOS			14.152,00	14.152,00
06.128.0082.0000.0000	GESTAO DE PESSOAS E VALORIZACAO DOS SERVIDORES			14.152,00	14.152,00
06.128.0082.2019.0000	CAPACITACAO DE SERVIDORES			14.152,00	14.152,00
06.128.0082.2019.0005	FORMACAO E CAPACITACAO DE SERVIDORES			14.152,00	14.152,00
06.131.0000.0000.0000	POLICIAMENTO		6.633.474,10		6.633.474,10
06.131.0111.0000.0000	FORTALEZA CIDADE COM FUTURO		1717.132,52		1717.132,52
06.131.0111.1373.0000	PROMOCAO DA SEGURANCA CIDADADA: INFRAESTRUTURA E PREVENCAO PRIMARIA		1717.132,52		1717.132,52
06.131.0111.1373.0001	PROMOCAO DA SEGURANCA CIDADADA: INFRAESTRUTURA E PREVENCAO PRIMARIA		1717.132,52		1717.132,52
06.131.0139.0000.0000	SEGURANCA CIDADADA EM FORTALEZA		4.916.341,58		4.916.341,58
06.131.0139.1489.0000	IMPLEMENTACAO DO PLANO MUNICIPAL DE PROTECAO URBANA		4.916.341,58		4.916.341,58
06.131.0139.1489.0002	IMPLEMENTACAO DO PLANO MUNICIPAL DE PROTECAO URBANA		4.916.341,58		4.916.341,58
06.132.0000.0000.0000	DEFESA CIVIL			983.932,20	983.932,20
06.132.0135.0000.0000	PROTECAO E DEFESA CIVIL			983.932,20	983.932,20
06.132.0135.2074.0000	ATENDIMENTO A EMERGENCIAS EM CASOS DE DESASTRES			599.212,20	599.212,20
06.132.0135.2074.0001	ATENDIMENTO A EMERGENCIAS EM CASOS DE DESASTRES			599.212,20	599.212,20
06.132.0135.2076.0000	ASSISTENCIA A DESABRIGADOS OU DESALOJADOS POR MEIO DE LOCACAO SOCIAL			384.720,00	384.720,00
06.132.0135.2076.0001	ASSISTENCIA A DESABRIGADOS OU DESALOJADOS POR MEIO DE LOCACAO SOCIAL			384.720,00	384.720,00
TOTAL			6.690.202,72	17.241.861,50	23.932.064,22

PREFEITURA MUNICIPAL DE FORTALEZA

EXERCÍCIO DE 2020

ANEXO 7

ORÇAMENTO GERAL

17101 - SECRETARIA MUNICIPAL DA SEGURANCA CIDADÁ

PROGRAMA DE TRABALHO

CÓDIGO	ESPECIFICAÇÃO	OPERAÇÃO ESPECIAL	PROJETO	ATIVIDADE	TOTAL
06.000.0000.0000.0000	SEGURANCA PUBLICA		6.690.202,72	17.241.861,50	23.932.064,22
06.122.0000.0000.0000	ADMINISTRACAO GERAL		34.724,92	16.243.777,30	16.278.502,22
06.122.0001.0000.0000	GESTAO E MANUTENCAO		34.724,92	16.243.777,30	16.278.502,22
06.122.0001.1796.0000	AQUISICAO DE EQUIPAMENTOS, MOBILIARIOS E VEICULOS		34.724,92		34.724,92
06.122.0001.1796.0010	AQUISICAO DE EQUIPAMENTOS, MOBILIARIOS E VEICULOS		34.724,92		34.724,92
06.122.0001.12016.0000	MANUTENCAO E FUNCIONAMENTO ADMINISTRATIVO			1917.806,57	1917.806,57
06.122.0001.12016.0010	MANUTENCAO E FUNCIONAMENTO ADMINISTRATIVO			1917.806,57	1917.806,57
06.122.0001.12195.0000	REMUNERACAO DE PESSOAL ATIVO DO MUNICIPIO E ENCARGOS SOCIAIS			14.325.970,73	14.325.970,73
06.122.0001.12195.0011	REMUNERACAO DE PESSOAL ATIVO DO MUNICIPIO E ENCARGOS SOCIAIS			14.325.970,73	14.325.970,73
06.126.0000.0000.0000	TECNOLOGIA DA INFORMACAO		22.003,70		22.003,70
06.126.0001.0000.0000	GESTAO E MANUTENCAO		22.003,70		22.003,70
06.126.0001.1005.0000	AQUISICAO E IMPLANTACAO DE PRODUTOS E SERVICOS DE TI		22.003,70		22.003,70
06.126.0001.1005.0010	AQUISICAO E IMPLANTACAO DE PRODUTOS E SERVICOS DE TI		22.003,70		22.003,70
06.128.0000.0000.0000	FORMACAO DE RECURSOS HUMANOS			14.152,00	14.152,00
06.128.0082.0000.0000	GESTAO DE PESSOAS E VALORIZACAO DOS SERVIDORES			14.152,00	14.152,00
06.128.0082.2019.0000	CAPACITACAO DE SERVIDORES			14.152,00	14.152,00
06.128.0082.2019.0005	FORMACAO E CAPACITACAO DE SERVIDORES			14.152,00	14.152,00
06.131.0000.0000.0000	POLICIAMENTO		6.633.474,10		6.633.474,10
06.131.0111.0000.0000	FORTALEZA CIDADE COM FUTURO		1717.132,52		1717.132,52
06.131.0111.1373.0000	PROMOCAO DA SEGURANCA CIDADÁ: INFRAESTRUTURA E PREVENCAO PRIMARIA		1717.132,52		1717.132,52
06.131.0111.1373.0001	PROMOCAO DA SEGURANCA CIDADÁ: INFRAESTRUTURA E PREVENCAO PRIMARIA		1717.132,52		1717.132,52
06.131.0139.0000.0000	SEGURANCA CIDADÁ EM FORTALEZA		4.916.341,58		4.916.341,58
06.131.0139.1489.0000	IMPLEMENTACAO DO PLANO MUNICIPAL DE PROTECAO URBANA		4.916.341,58		4.916.341,58
06.131.0139.1489.0002	IMPLEMENTACAO DO PLANO MUNICIPAL DE PROTECAO URBANA		4.916.341,58		4.916.341,58
06.132.0000.0000.0000	DEFESA CIVIL			983.932,20	983.932,20
06.132.0135.0000.0000	PROTECAO E DEFESA CIVIL			983.932,20	983.932,20
06.132.0135.2074.0000	ATENDIMENTO A EMERGENCIAS EM CASOS DE DESASTRES			599.212,20	599.212,20
06.132.0135.2074.0001	ATENDIMENTO A EMERGENCIAS EM CASOS DE DESASTRES			599.212,20	599.212,20
06.132.0135.2076.0000	ASSISTENCIA A DESABRIGADOS OU DESALOJADOS POR MEIO DE LOCACAO SOCIAL			384.720,00	384.720,00
06.132.0135.2076.0001	ASSISTENCIA A DESABRIGADOS OU DESALOJADOS POR MEIO DE LOCACAO SOCIAL			384.720,00	384.720,00
TOTAL			6.690.202,72	17.241.861,50	23.932.064,22

PREFEITURA MUNICIPAL DE FORTALEZA

EXERCÍCIO DE 2020

ANEXO 8

ORÇAMENTO GERAL

17101 - SECRETARIA MUNICIPAL DA SEGURANCA CIDADÁ

PROGRAMA DE TRABALHO

CÓDIGO	ESPECIFICAÇÃO	ORDINÁRIO	VINCULADO	TOTAL
06.000.0000.0000.0000	SEGURANCA PUBLICA	23.110.434,76	821629,46	23.932.064,22
06.122.0000.0000.0000	ADMINISTRACAO GERAL	16.269.122,22	9.380,00	16.278.502,22
06.122.0001.0000.0000	GESTAO E MANUTENCAO	16.269.122,22	9.380,00	16.278.502,22
06.122.0001.1796.0000	AQUISICAO DE EQUIPAMENTOS, MOBILIARIOS E VEICULOS	34.724,92		34.724,92
06.122.0001.1796.0010	AQUISICAO DE EQUIPAMENTOS, MOBILIARIOS E VEICULOS	34.724,92		34.724,92
06.122.0001.12016.0000	MANUTENCAO E FUNCIONAMENTO ADMINISTRATIVO	1917.806,57		1917.806,57
06.122.0001.12016.0010	MANUTENCAO E FUNCIONAMENTO ADMINISTRATIVO	1917.806,57		1917.806,57
06.122.0001.2195.0000	REMUNERACAO DE PESSOAL ATIVO DO MUNICIPIO E ENCARGOS SOCIAIS	14.316.590,73	9.380,00	14.325.970,73
06.122.0001.2195.0011	REMUNERACAO DE PESSOAL ATIVO DO MUNICIPIO E ENCARGOS SOCIAIS	14.316.590,73	9.380,00	14.325.970,73
06.126.0000.0000.0000	TECNOLOGIA DA INFORMACAO	22.003,70		22.003,70
06.126.0001.0000.0000	GESTAO E MANUTENCAO	22.003,70		22.003,70
06.126.0001.1005.0000	AQUISICAO E IMPLANTACAO DE PRODUTOS E SERVICOS DE TI	22.003,70		22.003,70
06.126.0001.1005.0010	AQUISICAO E IMPLANTACAO DE PRODUTOS E SERVICOS DE TI	22.003,70		22.003,70
06.128.0000.0000.0000	FORMACAO DE RECURSOS HUMANOS	14.152,00		14.152,00
06.128.0082.0000.0000	GESTAO DE PESSOAS E VALORIZACAO DOS SERVIDORES	14.152,00		14.152,00
06.128.0082.2019.0000	CAPACITACAO DE SERVIDORES	14.152,00		14.152,00
06.128.0082.2019.0005	FORMACAO E CAPACITACAO DE SERVIDORES	14.152,00		14.152,00
06.1310000.0000.0000	POLICIAMENTO	5.821.224,64	812.249,46	6.633.474,10
06.1310111.0000.0000	FORTALEZA CIDADE COM FUTURO	1.717.132,52		1.717.132,52
06.1310111.1373.0000	PROMOCAO DA SEGURANCA CIDADÁ: INFRAESTRUTURA E PREVENCAO PRIMARIA	1.717.132,52		1.717.132,52
06.1310111.1373.0001	PROMOCAO DA SEGURANCA CIDADÁ: INFRAESTRUTURA E PREVENCAO PRIMARIA	1.717.132,52		1.717.132,52
06.1310139.0000.0000	SEGURANCA CIDADÁ EM FORTALEZA	4.104.092,12	812.249,46	4.916.341,58
06.1310139.1489.0000	IMPLEMENTACAO DO PLANO MUNICIPAL DE PROTECAO URBANA	4.104.092,12	812.249,46	4.916.341,58
06.1310139.1489.0002	IMPLEMENTACAO DO PLANO MUNICIPAL DE PROTECAO URBANA	4.104.092,12	812.249,46	4.916.341,58
06.132.0000.0000.0000	DEFESA CIVIL	983.932,20		983.932,20
06.132.0135.0000.0000	PROTECAO E DEFESA CIVIL	983.932,20		983.932,20
06.132.0135.2074.0000	ATENDIMENTO A EMERGENCIAS EM CASOS DE DESASTRES	599.212,20		599.212,20
06.132.0135.2074.0001	ATENDIMENTO A EMERGENCIAS EM CASOS DE DESASTRES	599.212,20		599.212,20
06.132.0135.2076.0000	ASSISTENCIA A DESABRIGADOS OU DESALOJADOS POR MEIO DE LOCACAO SOCIAL	384.720,00		384.720,00
06.132.0135.2076.0001	ASSISTENCIA A DESABRIGADOS OU DESALOJADOS POR MEIO DE LOCACAO SOCIAL	384.720,00		384.720,00
TOTAL		23.110.434,76	821.629,46	23.932.064,22

PREFEITURA MUNICIPAL DE FORTALEZA

17101 - SECRETARIA MUNICIPAL DA SEGURANCA CIDADA

EXERCÍCIO DE 2020

ANEXO 9

ORÇAMENTO GERAL

DEMONSTRATIVO DAS DESPESAS POR ÓRGÃO E FUNÇÃO

	SEGURANCA PUBLICA	ASSISTENCIA SOCIAL	PREVIDENCIA SOCIAL	SAUDE
SECRETARIA MUNICIPAL DA SEGURANCA CIDADA	23.932.064,22	-	-	-
TOTAL				23.932.064,22

PREFEITURA MUNICIPAL DE FORTALEZA

EXERCÍCIO DE 2020

ANEXO 11

ORÇAMENTO GERAL

17101 - SECRETARIA MUNICIPAL DA SEGURANCA CIDADA

NATUREZA DA DESPESA

CÓDIGO	ESPECIFICAÇÃO	CRÉDITOS ORÇAMENTÁRIOS E SUPLEMENTARES	CRÉDITOS ESPECIAIS E EXTRAORDINÁRIOS	TOTAL	REALIZADA EMPENHADA NO ANO	DIFERENÇA SALDO A EMPENHAR
3.0.0.0.00	DESPESAS CORRENTES	21388.388,00	707.650,00	22.096.038,00	20.668.932,11	1427.105,89
3.10.0.0.00	PESSOAL E ENCARGOS SOCIAIS	14.361.350,00		14.361.350,00	14.325.970,73	35.379,27
3.3.0.0.00	OUTRAS DESPESAS CORRENTES	7.027.038,00	707.650,00	7.734.688,00	6.342.961,38	1.391.726,62
4.0.0.0.00	DESPESAS DE CAPITAL	3.480.954,00	8.000,00	3.488.954,00	3.263.132,11	225.821,89
4.4.0.0.00	INVESTIMENTOS	3.480.954,00	8.000,00	3.488.954,00	3.263.132,11	225.821,89
TOTAL		24.869.342,00	715.650,00	25.584.992,00	23.932.064,22	1.652.927,78

PREFEITURA MUNICIPAL DE FORTALEZA

EXERCÍCIO DE 2020

ANEXO 2

ORÇAMENTO GERAL

17102 - GUARDA MUNICIPAL DE FORTALEZA

CÓDIGO	ESPECIFICAÇÃO	NATUREZA DA DESPESA		
		ELEMENTO	MODALIDADE	CATEGORIA / GRUPO
3.0.0.0.00	DESPESAS CORRENTES			157.743.972,66
3.10.0.00	PESSOAL E ENCARGOS SOCIAIS			146.450.000,44
3.19.0.00	APLICACOES DIRETAS		118.319.923,25	
3.19.0.05	OUTROS BENEFICIOS PREVIDENCIARIOS DO SERVIDOR OU DO MILITAR	6.829,20		
3.19.0.11	VENCIMENTOS E VANTAGENS FIXAS - PESSOAL CIVIL	117.681.467,41		
3.19.0.13	CONTRIBUICOES PATRONAIS	22.017,75		
3.19.0.92	DESPESAS DE EXERCICIOS ANTERIORES	218.027,08		
3.19.0.94	INDENIZACOES RESTITUICOES TRABALHISTAS	391.581,81		
3.19.100	APLICACAO DIRETA DECORRENTE DE OPERACAO ENTRE ORGAOS, FUNDOS E ENTIDADES INTEGRANTES DOS ORCAMENTOS FISCAL E DA SEGURIDADE SOCIAL		28.130.077,19	
3.19.1.13	CONTRIBUICOES PATRONAIS	28.130.077,19		
3.3.0.0.00	OUTRAS DESPESAS CORRENTES			11.293.972,22
3.3.9.0.00	APLICACOES DIRETAS		11.293.972,22	
3.3.9.0.08	OUTROS BENEFÍCIOS ASSISTENCIAIS DO SERVIDOR E DO MILITAR	85.137,36		
3.3.9.0.14	DIARIAS - CIVIL	1.260,00		
3.3.9.0.30	MATERIAL DE CONSUMO	3.079.920,42		
3.3.9.0.36	OUTROS SERVICOS DE TERCEIROS - PESSOA FISICA	96.619,04		
3.3.9.0.39	OUTROS SERVICOS DE TERCEIROS - PESSOA JURIDICA	2.228.279,08		
3.3.9.0.40	SERVICOS DE TECNOLOGIA DA INFORMACAO E COMUNICACAO - PESSOA JURIDICA	149.778,82		
3.3.9.0.46	AUXILIO-ALIMENTACAO	5.652.473,50		
3.3.9.0.92	DESPESAS DE EXERCICIOS ANTERIORES	504,00		
4.0.0.0.00	DESPESAS DE CAPITAL			1.773.227,12
4.4.0.0.00	INVESTIMENTOS			1.773.227,12
4.4.9.0.00	APLICACOES DIRETAS		1.773.227,12	
4.4.9.0.40	SERVICOS DE TECNOLOGIA DA INFORMACAO E COMUNICACAO - PESSOA JURIDICA	844.000,00		
4.4.9.0.52	EQUIPAMENTOS E MATERIAL PERMANENTE	929.227,12		
TOTAL				159.517.199,78

PREFEITURA MUNICIPAL DE FORTALEZA

EXERCÍCIO DE 2020

ANEXO 6

ORÇAMENTO GERAL

17102 - GUARDA MUNICIPAL DE FORTALEZA

PROGRAMA DE TRABALHO

CÓDIGO	ESPECIFICAÇÃO	OPERAÇÃO ESPECIAL	PROJETO	ATIVIDADE	TOTAL
04.000.0000.0000.0000	ADMINISTRACAO		269.648,00		269.648,00
04.126.0000.0000.0000	TECNOLOGIA DA INFORMACAO		269.648,00		269.648,00
04.126.0001.0000.0000	GESTAO E MANUTENCAO		269.648,00		269.648,00
04.126.0001.1005.0000	AQUISICAO E IMPLANTACAO DE PRODUTOS E SERVICOS DE TI		269.648,00		269.648,00
04.126.0001.1005.0037	AQUISICAO E IMPLANTACAO DE PRODUTOS E SERVICOS DE TI		269.648,00		269.648,00
06.000.0000.0000.0000	SEGURANCA PUBLICA		671948,82	158.575.602,96	159.247.551,78
06.122.0000.0000.0000	ADMINISTRACAO GERAL			154.779.381,36	154.779.381,36
06.122.0001.0000.0000	GESTAO E MANUTENCAO			154.779.381,36	154.779.381,36
06.122.0001.2016.0000	MANUTENCAO E FUNCIONAMENTO ADMINISTRATIVO			8.329.380,92	8.329.380,92
06.122.0001.2016.0011	MANUTENCAO E FUNCIONAMENTO ADMINISTRATIVO			8.329.380,92	8.329.380,92
06.122.0001.2195.0000	REMUNERACAO DE PESSOAL ATIVO DO MUNICIPIO E ENCARGOS SOCIAIS			146.450.000,44	146.450.000,44
06.122.0001.2195.0012	REMUNERACAO DE PESSOAL ATIVO DO MUNICIPIO E ENCARGOS SOCIAIS			146.450.000,44	146.450.000,44
06.1810000.0000.0000	POLICIAMENTO			3.796.221,60	3.796.221,60
06.1810189.0000.0000	SEGURANCA CIDADADA EM FORTALEZA			3.796.221,60	3.796.221,60
06.1810189.2089.0000	PROMOCAO DAS ACOES PREVENTIVAS			3.796.221,60	3.796.221,60
06.1810189.2089.0001	PROMOCAO DAS ACOES PREVENTIVAS			844.000,00	844.000,00
06.1810189.2089.0002	PATRULHAMENTO PREVENTIVO			2.952.221,60	2.952.221,60
06.422.0000.0000.0000	DIREITOS INDIVIDUAIS, COLETIVOS E DIFUSOS		671948,82		671948,82
06.422.0189.0000.0000	SEGURANCA CIDADADA EM FORTALEZA		671948,82		671948,82
06.422.0189.1809.0000	REAPARELHAMENTO DA GUARDA MUNICIPAL		671948,82		671948,82
06.422.0189.1809.0001	REAPARELHAMENTO DA GUARDA MUNICIPAL		671948,82		671948,82
TOTAL			941.596,82	158.575.602,96	159.517.199,78

PREFEITURA MUNICIPAL DE FORTALEZA

EXERCÍCIO DE 2020

ANEXO 7

ORÇAMENTO GERAL

17102 - GUARDA MUNICIPAL DE FORTALEZA

PROGRAMA DE TRABALHO

CÓDIGO	ESPECIFICAÇÃO	OPERAÇÃO ESPECIAL	PROJETO	ATIVIDADE	TOTAL
04.000.0000.0000.0000	ADMINISTRACAO		269.648,00		269.648,00
04.126.0000.0000.0000	TECNOLOGIA DA INFORMACAO		269.648,00		269.648,00
04.126.0001.0000.0000	GESTAO E MANUTENCAO		269.648,00		269.648,00
04.126.0001.1005.0000	AQUISICAO E IMPLANTACAO DE PRODUTOS E SERVICOS DE TI		269.648,00		269.648,00
04.126.0001.1005.0037	AQUISICAO E IMPLANTACAO DE PRODUTOS E SERVICOS DE TI		269.648,00		269.648,00
06.000.0000.0000.0000	SEGURANCA PUBLICA		671948,82	158.575.602,96	159.247.551,78
06.122.0000.0000.0000	ADMINISTRACAO GERAL			154.779.381,36	154.779.381,36
06.122.0001.0000.0000	GESTAO E MANUTENCAO			154.779.381,36	154.779.381,36
06.122.0001.2016.0000	MANUTENCAO E FUNCIONAMENTO ADMINISTRATIVO			8.329.380,92	8.329.380,92
06.122.0001.2016.0011	MANUTENCAO E FUNCIONAMENTO ADMINISTRATIVO			8.329.380,92	8.329.380,92
06.122.0001.2195.0000	REMUNERACAO DE PESSOAL ATIVO DO MUNICIPIO E ENCARGOS SOCIAIS			146.450.000,44	146.450.000,44
06.122.0001.2195.0012	REMUNERACAO DE PESSOAL ATIVO DO MUNICIPIO E ENCARGOS SOCIAIS			146.450.000,44	146.450.000,44
06.1810000.0000.0000	POLICIAMENTO			3.796.221,60	3.796.221,60
06.1810189.0000.0000	SEGURANCA CIDADANA EM FORTALEZA			3.796.221,60	3.796.221,60
06.1810189.2089.0000	PROMOCAO DAS ACOES PREVENTIVAS			3.796.221,60	3.796.221,60
06.1810189.2089.0001	PROMOCAO DAS ACOES PREVENTIVAS			844.000,00	844.000,00
06.1810189.2089.0002	PATRULHAMENTO PREVENTIVO			2.952.221,60	2.952.221,60
06.422.0000.0000.0000	DIREITOS INDIVIDUAIS, COLETIVOS E DIFUSOS		671948,82		671948,82
06.422.0189.0000.0000	SEGURANCA CIDADANA EM FORTALEZA		671948,82		671948,82
06.422.0189.1809.0000	REAPARELHAMENTO DA GUARDA MUNICIPAL		671948,82		671948,82
06.422.0189.1809.0001	REAPARELHAMENTO DA GUARDA MUNICIPAL		671948,82		671948,82
TOTAL			941.596,82	158.575.602,96	159.517.199,78

PREFEITURA MUNICIPAL DE FORTALEZA

EXERCÍCIO DE 2020

ANEXO 8

ORÇAMENTO GERAL

17102 - GUARDA MUNICIPAL DE FORTALEZA

PROGRAMA DE TRABALHO

CÓDIGO	ESPECIFICAÇÃO	ORDINÁRIO	VINCULADO	TOTAL
04.000.0000.0000.0000	ADMINISTRACAO	269.648,00		269.648,00
04.126.0000.0000.0000	TECNOLOGIA DA INFORMACAO	269.648,00		269.648,00
04.126.0001.0000.0000	GESTAO E MANUTENCAO	269.648,00		269.648,00
04.126.0001.1005.0000	AQUISICAO E IMPLANTACAO DE PRODUTOS E SERVICOS DE TI	269.648,00		269.648,00
04.126.0001.1005.0037	AQUISICAO E IMPLANTACAO DE PRODUTOS E SERVICOS DE TI	269.648,00		269.648,00
06.000.0000.0000.0000	SEGURANCA PUBLICA	159.099.181,78	148.370,00	159.247.551,78
06.122.0000.0000.0000	ADMINISTRACAO GERAL	154.631.011,36	148.370,00	154.779.381,36
06.122.0001.0000.0000	GESTAO E MANUTENCAO	154.631.011,36	148.370,00	154.779.381,36
06.122.0001.2016.0000	MANUTENCAO E FUNCIONAMENTO ADMINISTRATIVO	8.329.380,92		8.329.380,92
06.122.0001.2016.0011	MANUTENCAO E FUNCIONAMENTO ADMINISTRATIVO	8.329.380,92		8.329.380,92
06.122.0001.2195.0000	REMUNERACAO DE PESSOAL ATIVO DO MUNICIPIO E ENCARGOS SOCIAIS	146.301.630,44	148.370,00	146.450.000,44
06.122.0001.2195.0012	REMUNERACAO DE PESSOAL ATIVO DO MUNICIPIO E ENCARGOS SOCIAIS	146.301.630,44	148.370,00	146.450.000,44
06.181.0000.0000.0000	POLICIAMENTO	3.796.221,60		3.796.221,60
06.181.0189.0000.0000	SEGURANCA CIDADADA EM FORTALEZA	3.796.221,60		3.796.221,60
06.181.0189.2089.0000	PROMOCAO DAS ACOES PREVENTIVAS	3.796.221,60		3.796.221,60
06.181.0189.2089.0001	PROMOCAO DAS ACOES PREVENTIVAS	844.000,00		844.000,00
06.181.0189.2089.0002	PATRULHAMENTO PREVENTIVO	2.952.221,60		2.952.221,60
06.422.0000.0000.0000	DIREITOS INDIVIDUAIS, COLETIVOS E DIFUSOS	671.948,82		671.948,82
06.422.0189.0000.0000	SEGURANCA CIDADADA EM FORTALEZA	671.948,82		671.948,82
06.422.0189.1809.0000	REAPARELHAMENTO DA GUARDA MUNICIPAL	671.948,82		671.948,82
06.422.0189.1809.0001	REAPARELHAMENTO DA GUARDA MUNICIPAL	671.948,82		671.948,82
TOTAL		159.368.829,78	148.370,00	159.517.199,78

PREFEITURA MUNICIPAL DE FORTALEZA

17102 - GUARDA MUNICIPAL DE FORTALEZA

EXERCÍCIO DE 2020

ANEXO 9

ORÇAMENTO GERAL

DEMONSTRATIVO DAS DESPESAS POR ÓRGÃO E FUNÇÃO

	LEGISLATIVA	JUDICIARIA	ESSENCIAL A JUSTICA	ADMINISTRACAO
GUARDA MUNICIPAL DE FORTALEZA	-	-	-	269.648,00
	SEGURANCA PUBLICA	ASSISTENCIA SOCIAL	PREVIDENCIA SOCIAL	SAUDE
GUARDA MUNICIPAL DE FORTALEZA	159.247.551,78	-	-	-
TOTAL				159.517.199,78

PREFEITURA MUNICIPAL DE FORTALEZA

EXERCÍCIO DE 2020

ANEXO 11

ORÇAMENTO GERAL

17102 - GUARDA MUNICIPAL DE FORTALEZA

NATUREZA DA DESPESA

CÓDIGO	ESPECIFICAÇÃO	CRÉDITOS ORÇAMENTÁRIOS E SUPLEMENTARES	CRÉDITOS ESPECIAIS E EXTRAORDINÁRIOS	TOTAL	REALIZADA EMPENHADA NO ANO	DIFERENÇA SALDO A EMPENHAR
3.0.0.0.00	DESPESAS CORRENTES	158.065.772,00	74.100,00	158.139.872,00	157.743.972,66	395.899,34
3.1.0.0.00	PESSOAL E ENCARGOS SOCIAIS	146.470.900,00		146.470.900,00	146.450.000,44	20.899,56
3.3.0.0.00	OUTRAS DESPESAS CORRENTES	11.594.872,00	74.100,00	11.668.972,00	11.293.972,22	374.999,78
4.0.0.0.00	DESPESAS DE CAPITAL	1.729.601,00	50.000,00	1.779.601,00	1.773.227,12	6.373,88
4.4.0.0.00	INVESTIMENTOS	1.729.601,00	50.000,00	1.779.601,00	1.773.227,12	6.373,88
TOTAL		159.795.373,00	124.100,00	159.919.473,00	159.517.199,78	402.273,22

PREFEITURA MUNICIPAL DE FORTALEZA

EXERCÍCIO DE 2020

ANEXO 2

ORÇAMENTO GERAL

17901 - FUNDO MUNICIPAL DE SEGURANCA CIDADA

NATUREZA DA DESPESA

CÓDIGO	ESPECIFICAÇÃO	ELEMENTO	MODALIDADE	CATEGORIA / GRUPO
TOTAL				0,00

PREFEITURA MUNICIPAL DE FORTALEZA

EXERCÍCIO DE 2020

ANEXO 6

ORÇAMENTO GERAL

17901 - FUNDO MUNICIPAL DE SEGURANCA CIDADA

PROGRAMA DE TRABALHO

CÓDIGO	ESPECIFICAÇÃO	OPERAÇÃO ESPECIAL	PROJETO	ATIVIDADE	TOTAL
TOTAL					

PREFEITURA MUNICIPAL DE FORTALEZA

EXERCÍCIO DE 2020

ANEXO 7

ORÇAMENTO GERAL

17901 - FUNDO MUNICIPAL DE SEGURANCA CIDADA

PROGRAMA DE TRABALHO

CÓDIGO	ESPECIFICAÇÃO	OPERAÇÃO ESPECIAL	PROJETO	ATIVIDADE	TOTAL
TOTAL					

PREFEITURA MUNICIPAL DE FORTALEZA

EXERCÍCIO DE 2020

ANEXO 8

ORÇAMENTO GERAL

17901 - FUNDO MUNICIPAL DE SEGURANCA CIDADA

PROGRAMA DE TRABALHO

CÓDIGO	ESPECIFICAÇÃO	ORDINÁRIO	VINCULADO	TOTAL
TOTAL				

PREFEITURA MUNICIPAL DE FORTALEZA

17901 - FUNDO MUNICIPAL DE SEGURANCA CIDADA

EXERCÍCIO DE 2020

ANEXO 9

ORÇAMENTO GERAL

DEMONSTRATIVO DAS DESPESAS POR ÓRGÃO E FUNÇÃO

TOTAL

-

PREFEITURA MUNICIPAL DE FORTALEZA

EXERCÍCIO DE 2020

ANEXO 11

ORÇAMENTO GERAL

17901 - FUNDO MUNICIPAL DE SEGURANCA CIDADA

NATUREZA DA DESPESA

CÓDIGO	ESPECIFICAÇÃO	CRÉDITOS ORÇAMENTÁRIOS E SUPLEMENTARES	CRÉDITOS ESPECIAIS E EXTRAORDINÁRIOS	TOTAL	REALIZADA EMPENHADA NO ANO	DIFERENÇA SALDO A EMPENHAR
3.0.0.0.00	DESPESAS CORRENTES	16.000,00		16.000,00		16.000,00
3.10.0.00	PESSOAL E ENCARGOS SOCIAIS	1.000,00		1.000,00		1.000,00
3.3.0.0.00	OUTRAS DESPESAS CORRENTES	15.000,00		15.000,00		15.000,00
4.0.0.0.00	DESPESAS DE CAPITAL	19.000,00		19.000,00		19.000,00
4.4.0.0.00	INVESTIMENTOS	19.000,00		19.000,00		19.000,00
	TOTAL	35.000,00		35.000,00		35.000,00

PREFEITURA MUNICIPAL DE FORTALEZA

EXERCÍCIO DE 2020

ANEXO 2

ORÇAMENTO GERAL

17000 - SECRETARIA MUNICIPAL DA SEGURANCA CIDADÁ

NATUREZA DA DESPESA

CÓDIGO	ESPECIFICAÇÃO	ELEMENTO	MODALIDADE	CATEGORIA / GRUPO
3.0.0.0.00	DESPESAS CORRENTES			178.412.904,77
3.10.0.0.00	PESSOAL E ENCARGOS SOCIAIS			160.775.971,17
3.19.0.0.00	APLICACOES DIRETAS		130.211.656,88	
3.19.0.05	OUTROS BENEFICIOS PREVIDENCIARIOS DO SERVIDOR OU DO MILITAR	7.162,53		
3.19.0.11	VENCIMENTOS E VANTAGENS FIXAS - PESSOAL CIVIL	129.210.402,81		
3.19.0.13	CONTRIBUICOES PATRONAIS	340.546,03		
3.19.0.92	DESPESAS DE EXERCICIOS ANTERIORES	225.174,71		
3.19.0.94	INDENIZACOES RESTITUICOES TRABALHISTAS	399.095,78		
3.19.0.96	RESSARCIMENTO DESPESAS DE PESSOAL REQUISITADO	29.275,02		
3.19.100	APLICACAO DIRETA DECORRENTE DE OPERACAO ENTRE ORGAOS, FUNDOS E ENTIDADES INTEGRANTES DOS ORCAMENTOS FISCAL E DA SEGURIDA DE SOCIAL		30.564.314,29	
3.19.113	CONTRIBUICOES PATRONAIS	30.564.314,29		
3.3.0.0.00	OUTRAS DESPESAS CORRENTES			17.636.933,60
3.3.9.0.00	APLICACOES DIRETAS		17.636.933,60	
3.3.9.0.08	OUTROS BENEFÍCIOS ASSISTENCIAIS DO SERVIDOR E DO MILITAR	88.551,96		
3.3.9.0.14	DIARIAS - CIVIL	4.140,00		
3.3.9.0.30	MATERIAL DE CONSUMO	4.194.916,96		
3.3.9.0.32	MATERIAL DE DISTRIBUICAO GRATUITA	597.212,20		
3.3.9.0.36	OUTROS SERVICOS DE TERCEIROS - PESSOA FISICA	165.762,29		
3.3.9.0.39	OUTROS SERVICOS DE TERCEIROS - PESSOA JURIDICA	5.057.407,54		
3.3.9.0.40	SERVICOS DE TECNOLOGIA DA INFORMACAO E COMUNICACAO - PESSOA JURIDICA	943.734,69		
3.3.9.0.46	AUXILIO-ALIMENTACAO	6.079.391,83		
3.3.9.0.47	OBRIACOES TRIBUTARIAS CONTRIBUTIVAS	9.291,08		
3.3.9.0.48	OUTROS AUXILIOS FINANCEIROS A PESSOAS FISICAS	321.620,00		
3.3.9.0.92	DESPESAS DE EXERCICIOS ANTERIORES	68.189,92		
3.3.9.0.93	INDENIZACOES E RESTITUICOES	106.715,13		
4.0.0.0.00	DESPESAS DE CAPITAL			5.036.359,23
4.4.0.0.00	INVESTIMENTOS			5.036.359,23
4.4.9.0.00	APLICACOES DIRETAS		5.036.359,23	
4.4.9.0.40	SERVICOS DE TECNOLOGIA DA INFORMACAO E COMUNICACAO - PESSOA JURIDICA	2.561.132,52		
4.4.9.0.52	EQUIPAMENTOS E MATERIAL PERMANENTE	1.769.688,64		
4.4.9.0.93	INDENIZACOES E RESTITUICOES	705.538,07		
TOTAL				183.449.264,00

PREFEITURA MUNICIPAL DE FORTALEZA

EXERCÍCIO DE 2020

ANEXO 7

17000 - SECRETARIA MUNICIPAL DA SEGURANCA CIDADADA

ORÇAMENTO GERAL

CONSOLIDAÇÃO DAS DESPESAS POR ÓRGÃO

PROGRAMA DE TRABALHO

CÓDIGO	ESPECIFICAÇÃO	OPERAÇÃO ESPECIAL	PROJETO	ATIVIDADE	TOTAL
04.000.0000.0000.0000	ADMINISTRACAO		269.648,00		269.648,00
04.126.0000.0000.0000	TECNOLOGIA DA INFORMACAO		269.648,00		269.648,00
04.126.0001.0000.0000	GESTAO E MANUTENCAO		269.648,00		269.648,00
04.126.0001.1005.0000	AQUISICAO E IMPLANTACAO DE PRODUTOS E SERVICOS DE TI		269.648,00		269.648,00
04.126.0001.1005.0037	AQUISICAO E IMPLANTACAO DE PRODUTOS E SERVICOS DE TI		269.648,00		269.648,00
06.000.0000.0000.0000	SEGURANCA PUBLICA		7.362.151,54	175.817.464,46	183.179.616,00
06.122.0000.0000.0000	ADMINISTRACAO GERAL		34.724,92	171.023.158,66	171.057.883,58
06.122.0001.0000.0000	GESTAO E MANUTENCAO		34.724,92	171.023.158,66	171.057.883,58
06.122.0001.1796.0000	AQUISICAO DE EQUIPAMENTOS, MOBILIARIOS E VEICULOS		34.724,92		34.724,92
06.122.0001.1796.0010	AQUISICAO DE EQUIPAMENTOS, MOBILIARIOS E VEICULOS		34.724,92		34.724,92
06.122.0001.2016.0000	MANUTENCAO E FUNCIONAMENTO ADMINISTRATIVO			10.247.187,49	10.247.187,49
06.122.0001.2016.0010	MANUTENCAO E FUNCIONAMENTO ADMINISTRATIVO			1.917.806,57	1.917.806,57
06.122.0001.2016.0011	MANUTENCAO E FUNCIONAMENTO ADMINISTRATIVO			8.329.380,92	8.329.380,92
06.122.0001.2195.0000	REMUNERACAO DE PESSOAL ATIVO DO MUNICIPIO E ENCARGOS SOCIAIS			160.775.971,17	160.775.971,17
06.122.0001.2195.0011	REMUNERACAO DE PESSOAL ATIVO DO MUNICIPIO E ENCARGOS SOCIAIS			14.325.970,73	14.325.970,73
06.122.0001.2195.0012	REMUNERACAO DE PESSOAL ATIVO DO MUNICIPIO E ENCARGOS SOCIAIS			146.450.000,44	146.450.000,44
06.126.0000.0000.0000	TECNOLOGIA DA INFORMACAO		22.003,70		22.003,70
06.126.0001.0000.0000	GESTAO E MANUTENCAO		22.003,70		22.003,70
06.126.0001.1005.0000	AQUISICAO E IMPLANTACAO DE PRODUTOS E SERVICOS DE TI		22.003,70		22.003,70
06.126.0001.1005.0010	AQUISICAO E IMPLANTACAO DE PRODUTOS E SERVICOS DE TI		22.003,70		22.003,70
06.128.0000.0000.0000	FORMACAO DE RECURSOS HUMANOS			14.152,00	14.152,00
06.128.0082.0000.0000	GESTAO DE PESSOAS E VALORIZACAO DOS SERVIDORES			14.152,00	14.152,00
06.128.0082.2019.0000	CAPACITACAO DE SERVIDORES			14.152,00	14.152,00
06.128.0082.2019.0005	FORMACAO E CAPACITACAO DE SERVIDORES			14.152,00	14.152,00
06.1810000.0000.0000	POLICIAMENTO		6.633.474,10	3.796.221,60	10.429.695,70
06.1810111.0000.0000	FORTALEZA CIDADE COM FUTURO		17.17.132,52		17.17.132,52
06.1810111.1373.0000	PROMOCAO DA SEGURANCA CIDADADA: INFRAESTRUTURA E PREVENCAO PRIMARIA		17.17.132,52		17.17.132,52
06.1810111.1373.0001	PROMOCAO DA SEGURANCA CIDADADA: INFRAESTRUTURA E PREVENCAO PRIMARIA		17.17.132,52		17.17.132,52

PREFEITURA MUNICIPAL DE FORTALEZA

EXERCÍCIO DE 2020

ANEXO 7

17000 - SECRETARIA MUNICIPAL DA SEGURANCA CIDADADA

ORÇAMENTO GERAL

CONSOLIDAÇÃO DAS DESPESAS POR ÓRGÃO

CÓDIGO	ESPECIFICAÇÃO	OPERAÇÃO ESPECIAL	PROGRAMA DE TRABALHO		
			PROJETO	ATIVIDADE	TOTAL
06.1810189.0000.0000	SEGURANCA CIDADADA EM FORTALEZA		4.916.34158	3.796.22160	8.712.563,18
06.1810189.1489.0000	IMPLEMENTACAO DO PLANO MUNICIPAL DE PROTECAO URBANA		4.916.34158		4.916.34158
06.1810189.1489.0002	IMPLEMENTACAO DO PLANO MUNICIPAL DE PROTECAO URBANA		4.916.34158		4.916.34158
06.1810189.2089.0000	PROMOCAO DAS ACOES PREVENTIVAS			3.796.22160	3.796.22160
06.1810189.2089.0001	PROMOCAO DAS ACOES PREVENTIVAS			844.000,00	844.000,00
06.1810189.2089.0002	PATRULHAMENTO PREVENTIVO			2.952.22160	2.952.22160
06.182.0000.0000.0000	DEFESA CIVIL			983.932,20	983.932,20
06.182.0185.0000.0000	PROTECAO E DEFESA CIVIL			983.932,20	983.932,20
06.182.0185.2074.0000	ATENDIMENTO A EMERGENCIAS EM CASOS DE DESASTRES			599.212,20	599.212,20
06.182.0185.2074.0001	ATENDIMENTO A EMERGENCIAS EM CASOS DE DESASTRES			599.212,20	599.212,20
06.182.0185.2076.0000	ASSISTENCIA A DESABRIGADOS OU DESALOJADOS POR MEIO DE LOCAAO SOCIAL			384.720,00	384.720,00
06.182.0185.2076.0001	ASSISTENCIA A DESABRIGADOS OU DESALOJADOS POR MEIO DE LOCAAO SOCIAL			384.720,00	384.720,00
06.422.0000.0000.0000	DIREITOS INDIVIDUAIS, COLETIVOS E DIFUSOS		671948,82		671948,82
06.422.0189.0000.0000	SEGURANCA CIDADADA EM FORTALEZA		671948,82		671948,82
06.422.0189.1809.0000	REAPARELHAMENTO DA GUARDA MUNICIPAL		671948,82		671948,82
06.422.0189.1809.0001	REAPARELHAMENTO DA GUARDA MUNICIPAL		671948,82		671948,82
TOTAL			7.631.799,54	175.817.464,46	183.449.264,00

PREFEITURA MUNICIPAL DE FORTALEZA

EXERCÍCIO DE 2020

ANEXO 2

ORÇAMENTO GERAL

18101 - SECRETARIA MUNICIPAL DO PLANEJAMENTO, ORÇAMENTO E GESTÃO

NATUREZA DA DESPESA

CÓDIGO	ESPECIFICAÇÃO	ELEMENTO	NATUREZA DA DESPESA	
			MODALIDADE	CATEGORIA / GRUPO
3.0.0.0.00	DESPESAS CORRENTES			287.587.881,72
3.10.0.00	PESSOAL E ENCARGOS SOCIAIS			18.033.942,83
3.19.0.00	APLICACOES DIRETAS		15.810.506,37	
3.19.0.05	OUTROS BENEFICIOS PREVIDENCIARIOS DO SERVIDOR OU DO MILITAR	105,69		
3.19.0.11	VENCIMENTOS E VANTAGENS FIXAS - PESSOAL CIVIL	13.245.397,60		
3.19.0.13	CONTRIBUICOES PATRONAIS	610.680,01		
3.19.0.92	DESPESAS DE EXERCICIOS ANTERIORES	27.100,78		
3.19.0.94	INDENIZACOES RESTITUICOES TRABALHISTAS	27.585,48		
3.19.0.96	RESSARCIMENTO DESPESAS DE PESSOAL REQUISITADO	1.899.636,81		
3.19.1.00	APLICACAO DIRETA DECORRENTE DE OPERACAO ENTRE ORGAOS, FUNDOS E ENTIDADES INTEGRANTES DOS ORÇAMENTOS FISCAL E DA SEGURIDA DE SOCIAL		2.223.436,46	
3.19.1.13	CONTRIBUICOES PATRONAIS	2.223.436,46		
3.3.0.0.00	OUTRAS DESPESAS CORRENTES			269.553.938,89
3.3.9.0.00	APLICACOES DIRETAS		269.553.938,89	
3.3.9.0.08	OUTROS BENEFÍCIOS ASSISTENCIAIS DO SERVIDOR E DO MILITAR	967,47		
3.3.9.0.14	DIARIAS - CIVIL	5.660,00		
3.3.9.0.30	MATERIAL DE CONSUMO	3.960.397,48		
3.3.9.0.32	MATERIAL DE DISTRIBUICAO GRATUITA	1.358.358,56		
3.3.9.0.36	OUTROS SERVICOS DE TERCEIROS - PESSOA FISICA	800.055,24		
3.3.9.0.37	LOCACAO DE MAO DE OBRA	208.837.651,38		
3.3.9.0.39	OUTROS SERVICOS DE TERCEIROS - PESSOA JURIDICA	44.020.196,71		
3.3.9.0.40	SERVICOS DE TECNOLOGIA DA INFORMACAO E COMUNICACAO - PESSOA JURIDICA	3.266.135,30		
3.3.9.0.46	AUXILIO-ALIMENTACAO	180.029,00		
3.3.9.0.47	OBRIGACOES TRIBUTARIAS CONTRIBUTIVAS	48.178,36		
3.3.9.0.91	SENTENCAS JUDICIAIS	707,64		
3.3.9.0.92	DESPESAS DE EXERCICIOS ANTERIORES	3.937.863,56		
3.3.9.0.93	INDENIZACOES E RESTITUICOES	3.137.738,19		
4.0.0.0.00	DESPESAS DE CAPITAL			11.475.228,93
4.4.0.0.00	INVESTIMENTOS			11.475.228,93
4.4.9.0.00	APLICACOES DIRETAS		11.475.228,93	
4.4.9.0.35	SERVICOS DE CONSULTORIA	1.229.590,00		
4.4.9.0.40	SERVICOS DE TECNOLOGIA DA INFORMACAO E COMUNICACAO - PESSOA JURIDICA	7.312.210,57		
4.4.9.0.52	EQUIPAMENTOS E MATERIAL PERMANENTE	2.933.428,36		
TOTAL				299.063.110,65

PREFEITURA MUNICIPAL DE FORTALEZA

EXERCÍCIO DE 2020

ANEXO 6

ORÇAMENTO GERAL

18101 - SECRETARIA MUNICIPAL DO PLANEJAMENTO, ORÇAMENTO E GESTÃO

PROGRAMA DE TRABALHO

CÓDIGO	ESPECIFICAÇÃO	OPERAÇÃO ESPECIAL	PROJETO	ATIVIDADE	TOTAL
04.000.0000.0000.0000	ADMINISTRACAO		15.312.098,26	236.366.059,95	251678.158,21
04.122.0000.0000.0000	ADMINISTRACAO GERAL		6.886.185,69	234.198.374,39	241084.560,08
04.122.0001.0000.0000	GESTAO E MANUTENCAO		1214.898,95	23.616.417,06	24.831316,01
04.122.0001.1796.0000	AQUISICAO DE EQUIPAMENTOS, MOBILIARIOS E VEICULOS		1214.898,95		1214.898,95
04.122.0001.1796.0011	AQUISICAO DE EQUIPAMENTOS, MOBILIARIOS E VEICULOS		1214.898,95		1214.898,95
04.122.0001.2016.0000	MANUTENCAO E FUNCIONAMENTO ADMINISTRATIVO			5.582.474,23	5.582.474,23
04.122.0001.2016.0012	MANUTENCAO E FUNCIONAMENTO ADMINISTRATIVO			5.582.474,23	5.582.474,23
04.122.0001.2195.0000	REMUNERACAO DE PESSOAL ATIVO DO MUNICIPIO E ENCARGOS SOCIAIS			18.033.942,83	18.033.942,83
04.122.0001.2195.0013	REMUNERACAO DE PESSOAL ATIVO DO MUNICIPIO E ENCARGOS SOCIAIS			18.033.942,83	18.033.942,83
04.122.0093.0000.0000	MODERNIZACAO ADMINISTRATIVA E FISCAL DO MUNICIPIO		4.756.483,36		4.756.483,36
04.122.0093.1554.0000	DESENVOLVIMENTO DE PROJETOS DE OTIMIZACAO DO GASTO PUBLICO		4.756.483,36		4.756.483,36
04.122.0093.1554.0001	DESENVOLVIMENTO DE PROJETOS DE OTIMIZACAO DO GASTO PUBLICO		4.756.483,36		4.756.483,36
04.122.0153.0000.0000	MODERNIZACAO DA GESTAO DE RECURSOS LOGISTICOS E SERVICOS COMPARTILHADOS		633.383,88	207.030.490,04	207.663.873,92
04.122.0153.1378.0000	AMPLIACAO DO ARQUIVO CENTRAL DA PMF		633.383,88		633.383,88
04.122.0153.1378.0001	AMPLIACAO DO ARQUIVO CENTRAL DA PMF		633.383,88		633.383,88
04.122.0153.2039.0000	SUPRIMENTO E GESTAO DE TRANSPORTE DA PMF			3.081.700,00	3.081.700,00
04.122.0153.2039.0001	SUPRIMENTO E GESTAO DE TRANSPORTE DA PMF			3.081.700,00	3.081.700,00
04.122.0153.2163.0000	GESTAO DA TERCEIRIZACAO CORPORATIVA DA PMF			170.620.807,63	170.620.807,63
04.122.0153.2163.0001	GESTAO DA TERCEIRIZACAO CORPORATIVA DA PMF			170.620.807,63	170.620.807,63
04.122.0153.2164.0000	LOCACAO DE VEICULOS AUTOMOTIVOS			33.327.982,41	33.327.982,41
04.122.0153.2164.0001	LOCACAO DE VEICULOS AUTOMOTIVOS			33.327.982,41	33.327.982,41
04.122.0155.0000.0000	GESTAO DE PATRIMONIO		281419,50	3.551.467,29	3.832.886,79
04.122.0155.1379.0000	GESTAO DA REGULARIZACAO DOS BENS IMOVEIS MUNICIPAIS		281419,50		281419,50
04.122.0155.1379.0001	GESTAO DA REGULARIZACAO DOS BENS IMOVEIS MUNICIPAIS		281419,50		281419,50
04.122.0155.2594.0000	LOCACAO DE IMOVEIS E CORRELATOS DA GESTAO			3.551.467,29	3.551.467,29
04.122.0155.2594.0001	LOCACAO DE IMOVEIS E CORRELATOS DA GESTAO			3.551.467,29	3.551.467,29
04.126.0000.0000.0000	TECNOLOGIA DA INFORMACAO		7.521.984,13	2.167.685,56	9.689.669,69

PREFEITURA MUNICIPAL DE FORTALEZA

EXERCÍCIO DE 2020

ANEXO 6

ORÇAMENTO GERAL

18101 - SECRETARIA MUNICIPAL DO PLANEJAMENTO, ORÇAMENTO E GESTÃO

PROGRAMA DE TRABALHO

CÓDIGO	ESPECIFICAÇÃO	OPERAÇÃO ESPECIAL	PROJETO	ATIVIDADE	TOTAL
04.126.0093.0000.0000	MODERNIZAÇÃO ADMINISTRATIVA E FISCAL DO MUNICÍPIO		7.521.984,13		7.521.984,13
04.126.0093.1061.0000	IMPLANTACAO DO SPUDIGITAL		2.531.082,01		2.531.082,01
04.126.0093.1061.0001	IMPLANTACAO DO SPUDIGITAL		2.531.082,01		2.531.082,01
04.126.0093.1063.0000	MODERNIZACAO DA GESTAO DE PESSOAS E FOLHA DE PAGAMENTO		3.333.929,76		3.333.929,76
04.126.0093.1063.0001	MODERNIZACAO DA GESTAO DE PESSOAS E FOLHA DE PAGAMENTO		3.333.929,76		3.333.929,76
04.126.0093.156.0000	AQUISICAO E IMPLANTACAO DE EQUIPAMENTOS, PRODUTOS E SERVICOS DE TIC		159.554,96		159.554,96
04.126.0093.156.0004	AQUISICAO E IMPLANTACAO DE EQUIPAMENTOS, PRODUTOS E SERVICOS DE TIC		159.554,96		159.554,96
04.126.0093.1398.0000	ELABORACAO E IMPLANTACAO DE ESTRATEGIAS EM GOVERNANCA DE TIC		1.497.417,40		1.497.417,40
04.126.0093.1398.0001	ELABORACAO E IMPLANTACAO DE ESTRATEGIAS EM GOVERNANCA DE TIC		1.497.417,40		1,497.417,40
04.126.0106.0000.0000	GESTAO CORPORATIVA DE TECNOLOGIA DA INFORMACAO			2.167.685,56	2.167.685,56
04.126.0106.2031.0000	MANUTENCAO DA REDE CORPORATIVA MULTI-SERVICOS			787.164,39	787.164,39
04.126.0106.2031.0001	MANUTENCAO DA REDE CORPORATIVA MULTI-SERVICOS			787.164,39	787.164,39
04.126.0106.2032.0000	OPERACAO E MANUTENCAO DA REDE FIBRAFOR			1.380.521,17	1.380.521,17
04.126.0106.2032.0001	OPERACAO E MANUTENCAO DA REDE FIBRAFOR			1.380.521,17	1,380.521,17
04.128.0000.0000.0000	FORMACAO DE RECURSOS HUMANOS		903.928,44		903.928,44
04.128.0082.0000.0000	GESTAO DE PESSOAS E VALORIZACAO DOS SERVIDORES		903.928,44		903.928,44
04.128.0082.1391.0000	DESENVOLVIMENTO DO PLANO DE CAPACITACAO DOS SERVIDORES		903.928,44		903.928,44
04.128.0082.1391.0001	DESENVOLVIMENTO DO PLANO DE CAPACITACAO DOS SERVIDORES		903.928,44		903.928,44
08.000.0000.0000.0000	ASSISTENCIA SOCIAL			39.236.500,40	39.236.500,40
08.243.0000.0000.0000	ASSISTENCIA A CRIANCA E AO ADOLESCENTE			39.236.500,40	39.236.500,40
08.243.0153.0000.0000	MODERNIZACAO DA GESTAO DE RECURSOS LOGISTICOS E SERVICOS COMPARTILHADOS			39.236.500,40	39.236.500,40
08.243.0153.2163.0000	GESTAO DA TERCEIRIZACAO CORPORATIVA DA PMF			39.236.500,40	39.236.500,40
08.243.0153.2163.0002	GESTAO DA TERCEIRIZACAO CORPORATIVA DA PMF - SOCIAL			39.236.500,40	39.236.500,40
13.000.0000.0000.0000	CULTURA			6.048.992,04	6.048.992,04
13.122.0000.0000.0000	ADMINISTRACAO GERAL			6.048.992,04	6.048.992,04
13.122.0153.0000.0000	MODERNIZACAO DA GESTAO DE RECURSOS LOGISTICOS E SERVICOS COMPARTILHADOS			6.048.992,04	6.048.992,04

PREFEITURA MUNICIPAL DE FORTALEZA

EXERCÍCIO DE 2020

ANEXO 6

ORÇAMENTO GERAL

18101 - SECRETARIA MUNICIPAL DO PLANEJAMENTO, ORÇAMENTO E GESTÃO

PROGRAMA DE TRABALHO

CÓDIGO	ESPECIFICAÇÃO	OPERAÇÃO ESPECIAL	PROJETO	ATIVIDADE	TOTAL
13.122.0153.2163.0000	GESTÃO DA TERCEIRIZAÇÃO CORPORATIVA DA PMF			6.048.992,04	6.048.992,04
13.122.0153.2163.0003	GESTÃO DA TERCEIRIZAÇÃO CORPORATIVA DA PMF - CULTURA			6.048.992,04	6.048.992,04
19.000.0000.0000.0000	CIÊNCIA E TECNOLOGIA		2.099.460,00		2.099.460,00
19.126.0000.0000.0000	TECNOLOGIA DA INFORMAÇÃO		2.099.460,00		2.099.460,00
19.126.0093.0000.0000	MODERNIZAÇÃO ADMINISTRATIVA E FISCAL DO MUNICÍPIO		2.099.460,00		2.099.460,00
19.126.0093.1034.0000	IMPLANTAÇÃO DO PROJETO FORTALEZA ONLINE		2.099.460,00		2.099.460,00
19.126.0093.1034.0002	IMPLANTAÇÃO DO PROJETO FORTALEZA ONLINE		2.099.460,00		2.099.460,00
TOTAL			17.411.558,26	281.651.552,39	299.063.110,65

PREFEITURA MUNICIPAL DE FORTALEZA

EXERCÍCIO DE 2020

ANEXO 7

ORÇAMENTO GERAL

18101 - SECRETARIA MUNICIPAL DO PLANEJAMENTO, ORÇAMENTO E GESTÃO

PROGRAMA DE TRABALHO

CÓDIGO	ESPECIFICAÇÃO	OPERAÇÃO ESPECIAL	PROJETO	ATIVIDADE	TOTAL
04.000.0000.0000.0000	ADMINISTRACAO		15.312.098,26	236.366.059,95	251678.158,21
04.122.0000.0000.0000	ADMINISTRACAO GERAL		6.886.185,69	234.198.374,39	241084.560,08
04.122.0001.0000.0000	GESTAO E MANUTENCAO		1214.898,95	23.616.417,06	24.831316,01
04.122.0001.1796.0000	AQUISICAO DE EQUIPAMENTOS, MOBILIARIOS E VEICULOS		1214.898,95		1214.898,95
04.122.0001.1796.0011	AQUISICAO DE EQUIPAMENTOS, MOBILIARIOS E VEICULOS		1214.898,95		1214.898,95
04.122.0001.2016.0000	MANUTENCAO E FUNCIONAMENTO ADMINISTRATIVO			5.582.474,23	5.582.474,23
04.122.0001.2016.0012	MANUTENCAO E FUNCIONAMENTO ADMINISTRATIVO			5.582.474,23	5.582.474,23
04.122.0001.2195.0000	REMUNERACAO DE PESSOAL ATIVO DO MUNICIPIO E ENCARGOS SOCIAIS			18.033.942,83	18.033.942,83
04.122.0001.2195.0013	REMUNERACAO DE PESSOAL ATIVO DO MUNICIPIO E ENCARGOS SOCIAIS			18.033.942,83	18.033.942,83
04.122.0093.0000.0000	MODERNIZACAO ADMINISTRATIVA E FISCAL DO MUNICIPIO		4.756.483,36		4.756.483,36
04.122.0093.1554.0000	DESENVOLVIMENTO DE PROJETOS DE OTIMIZACAO DO GASTO PUBLICO		4.756.483,36		4.756.483,36
04.122.0093.1554.0001	DESENVOLVIMENTO DE PROJETOS DE OTIMIZACAO DO GASTO PUBLICO		4.756.483,36		4.756.483,36
04.122.0153.0000.0000	MODERNIZACAO DA GESTAO DE RECURSOS LOGISTICOS E SERVICOS COMPARTILHADOS		633.383,88	207.030.490,04	207.663.873,92
04.122.0153.1378.0000	AMPLIACAO DO ARQUIVO CENTRAL DA PMF		633.383,88		633.383,88
04.122.0153.1378.0001	AMPLIACAO DO ARQUIVO CENTRAL DA PMF		633.383,88		633.383,88
04.122.0153.2039.0000	SUPRIMENTO E GESTAO DE TRANSPORTE DA PMF			3.081.700,00	3.081.700,00
04.122.0153.2039.0001	SUPRIMENTO E GESTAO DE TRANSPORTE DA PMF			3.081.700,00	3.081.700,00
04.122.0153.2163.0000	GESTAO DA TERCEIRIZACAO CORPORATIVA DA PMF			170.620.807,63	170.620.807,63
04.122.0153.2163.0001	GESTAO DA TERCEIRIZACAO CORPORATIVA DA PMF			170.620.807,63	170.620.807,63
04.122.0153.2164.0000	LOCACAO DE VEICULOS AUTOMOTIVOS			33.327.982,41	33.327.982,41
04.122.0153.2164.0001	LOCACAO DE VEICULOS AUTOMOTIVOS			33.327.982,41	33.327.982,41
04.122.0155.0000.0000	GESTAO DE PATRIMONIO		281419,50	3.551.467,29	3.832.886,79
04.122.0155.1379.0000	GESTAO DA REGULARIZACAO DOS BENS IMOVEIS MUNICIPAIS		281419,50		281419,50
04.122.0155.1379.0001	GESTAO DA REGULARIZACAO DOS BENS IMOVEIS MUNICIPAIS		281419,50		281419,50
04.122.0155.2594.0000	LOCACAO DE IMOVEIS E CORRELATOS DA GESTAO			3.551.467,29	3.551.467,29
04.122.0155.2594.0001	LOCACAO DE IMOVEIS E CORRELATOS DA GESTAO			3.551.467,29	3.551.467,29

PREFEITURA MUNICIPAL DE FORTALEZA

EXERCÍCIO DE 2020

ANEXO 7

ORÇAMENTO GERAL

18101 - SECRETARIA MUNICIPAL DO PLANEJAMENTO, ORÇAMENTO E GESTÃO

PROGRAMA DE TRABALHO

CÓDIGO	ESPECIFICAÇÃO	OPERAÇÃO ESPECIAL	PROJETO	ATIVIDADE	TOTAL
04.126.0000.0000.0000	TECNOLOGIA DA INFORMACAO		7.521.984,13	2.167.685,56	9.689.669,69
04.126.0093.0000.0000	MODERNIZACAO ADMINISTRATIVA E FISCAL DO MUNICIPIO		7.521.984,13		7.521.984,13
04.126.0093.1061.0000	IMPLANTACAO DO SPUDIGITAL		2.531.082,01		2.531.082,01
04.126.0093.1061.0001	IMPLANTACAO DO SPUDIGITAL		2.531.082,01		2.531.082,01
04.126.0093.1063.0000	MODERNIZACAO DA GESTAO DE PESSOAS E FOLHA DE PAGAMENTO		3.333.929,76		3.333.929,76
04.126.0093.1063.0001	MODERNIZACAO DA GESTAO DE PESSOAS E FOLHA DE PAGAMENTO		3.333.929,76		3.333.929,76
04.126.0093.156.0000	AQUISICAO E IMPLANTACAO DE EQUIPAMENTOS, PRODUTOS E SERVICOS DE TIC		159.554,96		159.554,96
04.126.0093.156.0004	AQUISICAO E IMPLANTACAO DE EQUIPAMENTOS, PRODUTOS E SERVICOS DE TIC		159.554,96		159.554,96
04.126.0093.1398.0000	ELABORACAO E IMPLANTACAO DE ESTRATEGIAS EM GOVERNANCA DE TIC		1.497.417,40		1.497.417,40
04.126.0093.1398.0001	ELABORACAO E IMPLANTACAO DE ESTRATEGIAS EM GOVERNANCA DE TIC		1.497.417,40		1,497.417,40
04.126.0106.0000.0000	GESTAO CORPORATIVA DE TECNOLOGIA DA INFORMACAO			2.167.685,56	2.167.685,56
04.126.0106.2031.0000	MANUTENCAO DA REDE CORPORATIVA MULTI-SERVICOS			787.164,39	787.164,39
04.126.0106.2031.0001	MANUTENCAO DA REDE CORPORATIVA MULTI-SERVICOS			787.164,39	787.164,39
04.126.0106.2032.0000	OPERACAO E MANUTENCAO DA REDE FIBRAFOR			1.380.521,17	1,380.521,17
04.126.0106.2032.0001	OPERACAO E MANUTENCAO DA REDE FIBRAFOR			1,380.521,17	1,380.521,17
04.128.0000.0000.0000	FORMACAO DE RECURSOS HUMANOS		903.928,44		903.928,44
04.128.0082.0000.0000	GESTAO DE PESSOAS E VALORIZACAO DOS SERVIDORES		903.928,44		903.928,44
04.128.0082.1391.0000	DESENVOLVIMENTO DO PLANO DE CAPACITACAO DOS SERVIDORES		903.928,44		903.928,44
04.128.0082.1391.0001	DESENVOLVIMENTO DO PLANO DE CAPACITACAO DOS SERVIDORES		903.928,44		903.928,44
08.000.0000.0000.0000	ASSISTENCIA SOCIAL			39.236.500,40	39.236.500,40
08.243.0000.0000.0000	ASSISTENCIA A CRIANCA E AO ADOLESCENTE			39.236.500,40	39.236.500,40
08.243.0153.0000.0000	MODERNIZACAO DA GESTAO DE RECURSOS LOGISTICOS E SERVICOS COM PARTILHADOS			39.236.500,40	39.236.500,40
08.243.0153.2163.0000	GESTAO DA TERCEIRIZACAO CORPORATIVA DA PMF			39.236.500,40	39.236.500,40
08.243.0153.2163.0002	GESTAO DA TERCEIRIZACAO CORPORATIVA DA PMF - SOCIAL			39.236.500,40	39.236.500,40
13.000.0000.0000.0000	CULTURA			6.048.992,04	6.048.992,04
13.122.0000.0000.0000	ADMINISTRACAO GERAL			6.048.992,04	6.048.992,04

PREFEITURA MUNICIPAL DE FORTALEZA

EXERCÍCIO DE 2020

ANEXO 7

ORÇAMENTO GERAL

18101 - SECRETARIA MUNICIPAL DO PLANEJAMENTO, ORÇAMENTO E GESTÃO

PROGRAMA DE TRABALHO

CÓDIGO	ESPECIFICAÇÃO	OPERAÇÃO ESPECIAL	PROJETO	ATIVIDADE	TOTAL
13.122.0153.0000.0000	MODERNIZAÇÃO DA GESTÃO DE RECURSOS LOGÍSTICOS E SERVIÇOS COM PARTILHADOS			6.048.992,04	6.048.992,04
13.122.0153.2163.0000	GESTÃO DA TERCEIRIZAÇÃO CORPORATIVA DA PMF			6.048.992,04	6.048.992,04
13.122.0153.2163.0003	GESTÃO DA TERCEIRIZAÇÃO CORPORATIVA DA PMF - CULTURA			6.048.992,04	6.048.992,04
19.000.0000.0000.0000	CIÊNCIA E TECNOLOGIA		2.099.460,00		2.099.460,00
19.126.0000.0000.0000	TECNOLOGIA DA INFORMAÇÃO		2.099.460,00		2.099.460,00
19.126.0093.0000.0000	MODERNIZAÇÃO ADMINISTRATIVA E FISCAL DO MUNICÍPIO		2.099.460,00		2.099.460,00
19.126.0093.1034.0000	IMPLANTAÇÃO DO PROJETO FORTALEZA ONLINE		2.099.460,00		2.099.460,00
19.126.0093.1034.0002	IMPLANTAÇÃO DO PROJETO FORTALEZA ONLINE		2.099.460,00		2.099.460,00
TOTAL			17.411.558,26	281.651.552,39	299.063.110,65

PREFEITURA MUNICIPAL DE FORTALEZA

EXERCÍCIO DE 2020

ANEXO 8

ORÇAMENTO GERAL

18101 - SECRETARIA MUNICIPAL DO PLANEJAMENTO, ORÇAMENTO E GESTÃO

PROGRAMA DE TRABALHO

CÓDIGO	ESPECIFICAÇÃO	ORDINÁRIO	VINCULADO	TOTAL
04.000.0000.0000.0000	ADMINISTRACAO	244.263.475,91	7.414.682,30	251678.158,21
04.122.0000.0000.0000	ADMINISTRACAO GERAL	241079.270,08	5.290,00	241084.560,08
04.122.0001.0000.0000	GESTAO E MANUTENCAO	24.826.026,01	5.290,00	24.831316,01
04.122.0001.1796.0000	AQUISICAO DE EQUIPAMENTOS, MOBILIARIOS E VEICULOS	1214.898,95		1214.898,95
04.122.0001.1796.0011	AQUISICAO DE EQUIPAMENTOS, MOBILIARIOS E VEICULOS	1214.898,95		1214.898,95
04.122.0001.2016.0000	MANUTENCAO E FUNCIONAMENTO ADMINISTRATIVO	5.582.474,23		5.582.474,23
04.122.0001.2016.0012	MANUTENCAO E FUNCIONAMENTO ADMINISTRATIVO	5.582.474,23		5.582.474,23
04.122.0001.2195.0000	REMUNERACAO DE PESSOAL ATIVO DO MUNICIPIO E ENCARGOS SOCIAIS	18.028.652,83	5.290,00	18.033.942,83
04.122.0001.2195.0013	REMUNERACAO DE PESSOAL ATIVO DO MUNICIPIO E ENCARGOS SOCIAIS	18.028.652,83	5.290,00	18.033.942,83
04.122.0093.0000.0000	MODERNIZACAO ADMINISTRATIVA E FISCAL DO MUNICIPIO	4.756.483,36		4.756.483,36
04.122.0093.1554.0000	DESENVOLVIMENTO DE PROJETOS DE OTIMIZACAO DO GASTO PUBLICO	4.756.483,36		4.756.483,36
04.122.0093.1554.0001	DESENVOLVIMENTO DE PROJETOS DE OTIMIZACAO DO GASTO PUBLICO	4.756.483,36		4.756.483,36
04.122.0153.0000.0000	MODERNIZACAO DA GESTAO DE RECURSOS LOGISTICOS E SERVICOS COMPARTILHADOS	207.663.873,92		207.663.873,92
04.122.0153.1378.0000	AMPLIACAO DO ARQUIVO CENTRAL DA PMF	633.383,88		633.383,88
04.122.0153.1378.0001	AMPLIACAO DO ARQUIVO CENTRAL DA PMF	633.383,88		633.383,88
04.122.0153.2039.0000	SUPRIMENTO E GESTAO DE TRANSPORTE DA PMF	3.081.700,00		3.081.700,00
04.122.0153.2039.0001	SUPRIMENTO E GESTAO DE TRANSPORTE DA PMF	3.081.700,00		3.081.700,00
04.122.0153.2163.0000	GESTAO DA TERCEIRIZACAO CORPORATIVA DA PMF	170.620.807,63		170.620.807,63
04.122.0153.2163.0001	GESTAO DA TERCEIRIZACAO CORPORATIVA DA PMF	170.620.807,63		170.620.807,63
04.122.0153.2164.0000	LOCACAO DE VEICULOS AUTOMOTIVOS	33.327.982,41		33.327.982,41
04.122.0153.2164.0001	LOCACAO DE VEICULOS AUTOMOTIVOS	33.327.982,41		33.327.982,41
04.122.0155.0000.0000	GESTAO DE PATRIMONIO	3.832.886,79		3.832.886,79
04.122.0155.1379.0000	GESTAO DA REGULARIZACAO DOS BENS IMOVEIS MUNICIPAIS	281419,50		281419,50
04.122.0155.1379.0001	GESTAO DA REGULARIZACAO DOS BENS IMOVEIS MUNICIPAIS	281419,50		281419,50
04.122.0155.2594.0000	LOCACAO DE IMOVEIS E CORRELATOS DA GESTAO	3.551.467,29		3.551.467,29
04.122.0155.2594.0001	LOCACAO DE IMOVEIS E CORRELATOS DA GESTAO	3.551.467,29		3.551.467,29
04.126.0000.0000.0000	TECNOLOGIA DA INFORMACAO	3.184.205,83	6.505.463,86	9.689.669,69

PREFEITURA MUNICIPAL DE FORTALEZA

EXERCÍCIO DE 2020

ANEXO 8

ORÇAMENTO GERAL

18101 - SECRETARIA MUNICIPAL DO PLANEJAMENTO, ORÇAMENTO E GESTÃO

PROGRAMA DE TRABALHO

CÓDIGO	ESPECIFICAÇÃO	ORDINÁRIO	VINCULADO	TOTAL
04.126.0093.0000.0000	MODERNIZAÇÃO ADMINISTRATIVA E FISCAL DO MUNICÍPIO	1016.520,27	6.505.463,86	7.521.984,13
04.126.0093.1061.0000	IMPLANTACAO DO SPUDIGITAL	253.108,19	2.277.973,82	2.531.082,01
04.126.0093.1061.0001	IMPLANTACAO DO SPUDIGITAL	253.108,19	2.277.973,82	2.531.082,01
04.126.0093.1063.0000	MODERNIZACAO DA GESTAO DE PESSOAS E FOLHA DE PAGAMENTO	333.392,98	3.000.536,78	3.333.929,76
04.126.0093.1063.0001	MODERNIZACAO DA GESTAO DE PESSOAS E FOLHA DE PAGAMENTO	333.392,98	3.000.536,78	3.333.929,76
04.126.0093.156.0000	AQUISICAO E IMPLANTACAO DE EQUIPAMENTOS, PRODUTOS E SERVICOS DE TIC	159.554,96		159.554,96
04.126.0093.156.0004	AQUISICAO E IMPLANTACAO DE EQUIPAMENTOS, PRODUTOS E SERVICOS DE TIC	159.554,96		159.554,96
04.126.0093.1398.0000	ELABORACAO E IMPLANTACAO DE ESTRATEGIAS EM GOVERNANCA DE TIC	270.464,14	1.226.953,26	1.497.417,40
04.126.0093.1398.0001	ELABORACAO E IMPLANTACAO DE ESTRATEGIAS EM GOVERNANCA DE TIC	270.464,14	1.226.953,26	1.497.417,40
04.126.0106.0000.0000	GESTAO CORPORATIVA DE TECNOLOGIA DA INFORMACAO	2.167.685,56		2.167.685,56
04.126.0106.2031.0000	MANUTENCAO DA REDE CORPORATIVA MULTI-SERVICOS	787.164,39		787.164,39
04.126.0106.2031.0001	MANUTENCAO DA REDE CORPORATIVA MULTI-SERVICOS	787.164,39		787.164,39
04.126.0106.2032.0000	OPERACAO E MANUTENCAO DA REDE FIBRAFOR	1.380.521,17		1.380.521,17
04.126.0106.2032.0001	OPERACAO E MANUTENCAO DA REDE FIBRAFOR	1.380.521,17		1.380.521,17
04.128.0000.0000.0000	FORMACAO DE RECURSOS HUMANOS		903.928,44	903.928,44
04.128.0082.0000.0000	GESTAO DE PESSOAS E VALORIZACAO DOS SERVIDORES		903.928,44	903.928,44
04.128.0082.1391.0000	DESENVOLVIMENTO DO PLANO DE CAPACITACAO DOS SERVIDORES		903.928,44	903.928,44
04.128.0082.1391.0001	DESENVOLVIMENTO DO PLANO DE CAPACITACAO DOS SERVIDORES		903.928,44	903.928,44
08.000.0000.0000.0000	ASSISTENCIA SOCIAL	39.236.500,40		39.236.500,40
08.243.0000.0000.0000	ASSISTENCIA A CRIANCA E AO ADOLESCENTE	39.236.500,40		39.236.500,40
08.243.0153.0000.0000	MODERNIZACAO DA GESTAO DE RECURSOS LOGISTICOS E SERVICOS COMPARTILHADOS	39.236.500,40		39.236.500,40
08.243.0153.2163.0000	GESTAO DA TERCEIRIZACAO CORPORATIVA DA PMF	39.236.500,40		39.236.500,40
08.243.0153.2163.0002	GESTAO DA TERCEIRIZACAO CORPORATIVA DA PMF - SOCIAL	39.236.500,40		39.236.500,40
13.000.0000.0000.0000	CULTURA	6.048.992,04		6.048.992,04
13.122.0000.0000.0000	ADMINISTRACAO GERAL	6.048.992,04		6.048.992,04
13.122.0153.0000.0000	MODERNIZACAO DA GESTAO DE RECURSOS LOGISTICOS E SERVICOS COMPARTILHADOS	6.048.992,04		6.048.992,04

PREFEITURA MUNICIPAL DE FORTALEZA

EXERCÍCIO DE 2020

ANEXO 8

ORÇAMENTO GERAL

18101 - SECRETARIA MUNICIPAL DO PLANEJAMENTO, ORÇAMENTO E GESTÃO

PROGRAMA DE TRABALHO

CÓDIGO	ESPECIFICAÇÃO	ORDINÁRIO	VINCULADO	TOTAL
13.122.0153.2163.0000	GESTÃO DA TERCEIRIZAÇÃO CORPORATIVA DA PMF	6.048.992,04		6.048.992,04
13.122.0153.2163.0003	GESTÃO DA TERCEIRIZAÇÃO CORPORATIVA DA PMF - CULTURA	6.048.992,04		6.048.992,04
19.000.0000.0000.0000	CIÊNCIA E TECNOLOGIA	209.946,00	1.889.514,00	2.099.460,00
19.126.0000.0000.0000	TECNOLOGIA DA INFORMAÇÃO	209.946,00	1.889.514,00	2.099.460,00
19.126.0093.0000.0000	MODERNIZAÇÃO ADMINISTRATIVA E FISCAL DO MUNICÍPIO	209.946,00	1.889.514,00	2.099.460,00
19.126.0093.1034.0000	IMPLANTAÇÃO DO PROJETO FORTALEZA ONLINE	209.946,00	1.889.514,00	2.099.460,00
19.126.0093.1034.0002	IMPLANTAÇÃO DO PROJETO FORTALEZA ONLINE	209.946,00	1.889.514,00	2.099.460,00
TOTAL		289.758.914,35	9.304.196,30	299.063.110,65

PREFEITURA MUNICIPAL DE FORTALEZA

18101 - SECRETARIA MUNICIPAL DO PLANEJAMENTO, ORÇAMENTO E GESTÃO

EXERCÍCIO DE 2020

ANEXO 9

ORÇAMENTO GERAL

DEMONSTRATIVO DAS DESPESAS POR ÓRGÃO E FUNÇÃO

	LEGISLATIVA	JUDICIARIA	ESSENCIAL A JUSTICA	ADMINISTRACAO
SECRETARIA MUNICIPAL DO PLANEJAMENTO, ORÇAMENTO E GESTAO	-	-	-	251678.158,21
	SEGURANCA PUBLICA	ASSISTENCIA SOCIAL	PREVIDENCIA SOCIAL	SAUDE
SECRETARIA MUNICIPAL DO PLANEJAMENTO, ORÇAMENTO E GESTAO	-	39.236.500,40	-	-
	TRABALHO	EDUCACAO	CULTURA	DIREITOS DA CIDADANIA
SECRETARIA MUNICIPAL DO PLANEJAMENTO, ORÇAMENTO E GESTAO	-	-	6.048.992,04	-
	CIENCIA E TECNOLOGIA	AGRICULTURA	COMERCIO E SERVICOS	COMUNICACOES
SECRETARIA MUNICIPAL DO PLANEJAMENTO, ORÇAMENTO E GESTAO	2.099.460,00	-	-	-
TOTAL				299.063.110,65

PREFEITURA MUNICIPAL DE FORTALEZA

EXERCÍCIO DE 2020

ANEXO 11

ORÇAMENTO GERAL

18101 - SECRETARIA MUNICIPAL DO PLANEJAMENTO, ORÇAMENTO E GESTÃO

NATUREZA DA DESPESA

CÓDIGO	ESPECIFICAÇÃO	CRÉDITOS ORÇAMENTÁRIOS E SUPLEMENTARES	CRÉDITOS ESPECIAIS E EXTRAORDINÁRIOS	TOTAL	REALIZADA EMPENHADA NO ANO	DIFERENÇA SALDO A EMPENHAR
3.0.0.0.00	DESPESAS CORRENTES	294.111.431,00	1.003.800,00	295.115.231,00	287.587.881,72	7.527.349,28
3.1.0.0.00	PESSOAL E ENCARGOS SOCIAIS	18.072.690,00		18.072.690,00	18.033.942,83	38.747,17
3.3.0.0.00	OUTRAS DESPESAS CORRENTES	276.038.741,00	1.003.800,00	277.042.541,00	269.553.938,89	7.488.602,11
4.0.0.0.00	DESPESAS DE CAPITAL	13.075.457,00	1.146.000,00	14.221.457,00	11.475.228,93	2.746.228,07
4.4.0.0.00	INVESTIMENTOS	13.075.457,00	1.146.000,00	14.221.457,00	11.475.228,93	2.746.228,07
TOTAL		307.186.888,00	2.149.800,00	309.336.688,00	299.063.110,65	10.273.577,35

PREFEITURA MUNICIPAL DE FORTALEZA

EXERCÍCIO DE 2020

ANEXO 2

ORÇAMENTO GERAL

18102 - CENTRAL DE LICITAÇÕES DA PREFEITURA DE FORTALEZA

NATUREZA DA DESPESA

CÓDIGO	ESPECIFICAÇÃO	ELEMENTO	MODALIDADE	CATEGORIA / GRUPO
3.0.0.0.00	DESPESAS CORRENTES			10.348.711,52
3.10.0.00	PESSOAL E ENCARGOS SOCIAIS			7.787.547,11
3.19.0.00	APLICACOES DIRETAS		7.532.606,53	
3.19.0.11	VENCIMENTOS E VANTAGENS FIXAS - PESSOAL CIVIL	6.330.745,29		
3.19.0.13	CONTRIBUICOES PATRONAIS	1.188.213,84		
3.19.0.94	INDENIZACOES RESTITUICOES TRABALHISTAS	13.647,40		
3.19.100	APLICACAO DIRETA DECORRENTE DE OPERACAO ENTRE ORGAOS, FUNDOS E ENTIDADES INTEGRANTES DOS ORCAMENTOS FISCAL E DA SEGURIDADE SOCIAL		254.940,58	
3.19.113	CONTRIBUICOES PATRONAIS	254.940,58		
3.3.0.0.00	OUTRAS DESPESAS CORRENTES			2.561.164,41
3.3.9.0.00	APLICACOES DIRETAS		2.561.164,41	
3.3.9.0.30	MATERIAL DE CONSUMO	27.416,59		
3.3.9.0.36	OUTROS SERVICOS DE TERCEIROS - PESSOA FISICA	13.984,79		
3.3.9.0.39	OUTROS SERVICOS DE TERCEIROS - PESSOA JURIDICA	2.019.932,73		
3.3.9.0.46	AUXILIO-ALIMENTACAO	324.201,00		
3.3.9.0.92	DESPESAS DE EXERCICIOS ANTERIORES	175.629,30		
TOTAL				10.348.711,52

PREFEITURA MUNICIPAL DE FORTALEZA

EXERCÍCIO DE 2020

ANEXO 6

ORÇAMENTO GERAL

18102 - CENTRAL DE LICITACOES DA PREFEITURA DE FORTALEZA

PROGRAMA DE TRABALHO

CÓDIGO	ESPECIFICAÇÃO	OPERAÇÃO ESPECIAL	PROJETO	ATIVIDADE	TOTAL
04.000.0000.0000.0000	ADMINISTRACAO			10.348.711,52	10.348.711,52
04.122.0000.0000.0000	ADMINISTRACAO GERAL			10.348.711,52	10.348.711,52
04.122.0001.0000.0000	GESTAO E MANUTENCAO			10.348.711,52	10.348.711,52
04.122.0001.2016.0000	MANUTENCAO E FUNCIONAMENTO ADMINISTRATIVO			459.774,67	459.774,67
04.122.0001.2016.0013	MANUTENCAO E FUNCIONAMENTO ADMINISTRATIVO			459.774,67	459.774,67
04.122.0001.2048.0000	PUBLICACOES LEGAIS REFERENTES A PROCEDIMENTOS LICITATORIOS, CONTRATOS, CONVENIOS E ADITIVOS DOS ORGAOS E ENTIDADES DO PODER EXECUTIVO.			2.101.389,74	2.101.389,74
04.122.0001.2048.0001	PUBLICACOES LEGAIS REFERENTES A PROCEDIMENTOS LICITATORIOS, CONTRATOS, CONVENIOS E ADITIVOS DOS ORGAOS E ENTIDADES DO PODER EXECUTIVO.			2.101.389,74	2.101.389,74
04.122.0001.2195.0000	REMUNERACAO DE PESSOAL ATIVO DO MUNICIPIO E ENCARGOS SOCIAIS			7.787.547,11	7.787.547,11
04.122.0001.2195.0014	REMUNERACAO DE PESSOAL ATIVO DO MUNICIPIO E ENCARGOS SOCIAIS			7.787.547,11	7.787.547,11
TOTAL				10.348.711,52	10.348.711,52

PREFEITURA MUNICIPAL DE FORTALEZA

EXERCÍCIO DE 2020

ANEXO 7

ORÇAMENTO GERAL

18102 - CENTRAL DE LICITAÇÕES DA PREFEITURA DE FORTALEZA

PROGRAMA DE TRABALHO

CÓDIGO	ESPECIFICAÇÃO	OPERAÇÃO ESPECIAL	PROJETO	ATIVIDADE	TOTAL
04.000.0000.0000.0000	ADMINISTRACAO			10.348.711,52	10.348.711,52
04.122.0000.0000.0000	ADMINISTRACAO GERAL			10.348.711,52	10.348.711,52
04.122.0001.0000.0000	GESTAO E MANUTENCAO			10.348.711,52	10.348.711,52
04.122.0001.2016.0000	MANUTENCAO E FUNCIONAMENTO ADMINISTRATIVO			459.774,67	459.774,67
04.122.0001.2016.0013	MANUTENCAO E FUNCIONAMENTO ADMINISTRATIVO			459.774,67	459.774,67
04.122.0001.2048.0000	PUBLICACOES LEGAIS REFERENTES A PROCEDIMENTOS LICITATORIOS, CONTRATOS, CONVENIOS E ADITIVOS DOS ORGAOS E ENTIDADES DO PODER EXECUTIVO.			2.101.389,74	2.101.389,74
04.122.0001.2048.0001	PUBLICACOES LEGAIS REFERENTES A PROCEDIMENTOS LICITATORIOS, CONTRATOS, CONVENIOS E ADITIVOS DOS ORGAOS E ENTIDADES DO PODER EXECUTIVO.			2.101.389,74	2.101.389,74
04.122.0001.2195.0000	REMUNERACAO DE PESSOAL ATIVO DO MUNICIPIO E ENCARGOS SOCIAIS			7.787.547,11	7.787.547,11
04.122.0001.2195.0014	REMUNERACAO DE PESSOAL ATIVO DO MUNICIPIO E ENCARGOS SOCIAIS			7.787.547,11	7.787.547,11
TOTAL				10.348.711,52	10.348.711,52

PREFEITURA MUNICIPAL DE FORTALEZA

EXERCÍCIO DE 2020

ANEXO 8

ORÇAMENTO GERAL

18102 - CENTRAL DE LICITAÇÕES DA PREFEITURA DE FORTALEZA

PROGRAMA DE TRABALHO

CÓDIGO	ESPECIFICAÇÃO	ORDINÁRIO	VINCULADO	TOTAL
04.000.0000.0000.0000	ADMINISTRACAO	10.348.711,52		10.348.711,52
04.122.0000.0000.0000	ADMINISTRACAO GERAL	10.348.711,52		10.348.711,52
04.122.0001.0000.0000	GESTAO E MANUTENCAO	10.348.711,52		10.348.711,52
04.122.0001.2016.0000	MANUTENCAO E FUNCIONAMENTO ADMINISTRATIVO	459.774,67		459.774,67
04.122.0001.2016.0013	MANUTENCAO E FUNCIONAMENTO ADMINISTRATIVO	459.774,67		459.774,67
04.122.0001.2048.0000	PUBLICACOES LEGAIS REFERENTES A PROCEDIMENTOS LICITATORIOS, CONTRATOS, CONVENIOS E ADITIVOS DOS ORGAOS E ENTIDADES DO PODER EXECUTIVO.	2.101.389,74		2.101.389,74
04.122.0001.2048.0001	PUBLICACOES LEGAIS REFERENTES A PROCEDIMENTOS LICITATORIOS, CONTRATOS, CONVENIOS E ADITIVOS DOS ORGAOS E ENTIDADES DO PODER EXECUTIVO.	2.101.389,74		2.101.389,74
04.122.0001.2195.0000	REMUNERACAO DE PESSOAL ATIVO DO MUNICIPIO E ENCARGOS SOCIAIS	7.787.547,11		7.787.547,11
04.122.0001.2195.0014	REMUNERACAO DE PESSOAL ATIVO DO MUNICIPIO E ENCARGOS SOCIAIS	7.787.547,11		7.787.547,11
TOTAL		10.348.711,52		10.348.711,52

PREFEITURA MUNICIPAL DE FORTALEZA

18102 - CENTRAL DE LICITACOES DA PREFEITURA DE FORTALEZA

EXERCÍCIO DE 2020

ANEXO 9

ORÇAMENTO GERAL

DEMONSTRATIVO DAS DESPESAS POR ÓRGÃO E FUNÇÃO

	LEGISLATIVA	JUDICIARIA	ESSENCIAL A JUSTICA	ADMINISTRACAO
CENTRAL DE LICITACOES DA PREFEITURA DE FORTALEZA	-	-	-	10.348.711,52
TOTAL				10.348.711,52

PREFEITURA MUNICIPAL DE FORTALEZA

EXERCÍCIO DE 2020

ANEXO 11

ORÇAMENTO GERAL

18102 - CENTRAL DE LICITACOES DA PREFEITURA DE FORTALEZA

NATUREZA DA DESPESA

CÓDIGO	ESPECIFICAÇÃO	CRÉDITOS ORÇAMENTÁRIOS E SUPLEMENTARES	CRÉDITOS ESPECIAIS E EXTRAORDINÁRIOS	TOTAL	REALIZADA EMPENHADA NO ANO	DIFERENÇA SALDO A EMPENHAR
3.0.0.0.00	DESPESAS CORRENTES	12.096.480,00	3.000,00	12.099.480,00	10.348.711,52	1.750.768,48
3.10.0.00	PESSOAL E ENCARGOS SOCIAIS	7.850.000,00		7.850.000,00	7.787.547,11	62.452,89
3.3.0.0.00	OUTRAS DESPESAS CORRENTES	4.246.480,00	3.000,00	4.249.480,00	2.561.164,41	1.688.315,59
4.0.0.0.00	DESPESAS DE CAPITAL	2.000,00		2.000,00		2.000,00
4.4.0.0.00	INVESTIMENTOS	2.000,00		2.000,00		2.000,00
TOTAL		12.098.480,00	3.000,00	12.101.480,00	10.348.711,52	1.752.768,48

PREFEITURA MUNICIPAL DE FORTALEZA

EXERCÍCIO DE 2020

ANEXO 2

ORÇAMENTO GERAL

18201 - INSTITUTO MUNICIPAL DE DESENVOLVIMENTO DE RECURSOS HUMANOS

CÓDIGO	ESPECIFICAÇÃO	NATUREZA DA DESPESA		
		ELEMENTO	MODALIDADE	CATEGORIA / GRUPO
3.0.0.00	DESPESAS CORRENTES			1138134,07
3.10.0.00	PESSOAL E ENCARGOS SOCIAIS			7.284.068,75
3.19.0.00	APLICACOES DIRETAS		6.544.962,78	
3.19.0.04	CONTRATAÇÃO POR TEMPO DETERMINADO	1.125.686,37		
3.19.0.05	OUTROS BENEFÍCIOS PREVIDENCIÁRIOS DO SERVIDOR OU DO MILITAR	16,26		
3.19.0.11	VENCIMENTOS E VANTAGENS FIXAS - PESSOAL CIVIL	5.010.299,20		
3.19.0.13	CONTRIBUIÇÕES PATRONAIS	265.190,93		
3.19.0.91	SENTENÇAS JUDICIAIS	32.681,77		
3.19.0.96	RESSARCIMENTO DESPESAS DE PESSOAL REQUISITADO	111.088,25		
3.19.100	APLICAÇÃO DIRETA DECORRENTE DE OPERAÇÃO ENTRE ÓRGÃOS, FUNDOS E ENTIDADES INTEGRANTES DOS ORÇAMENTOS FISCAL E DA SEGURIDADE SOCIAL		739.105,97	
3.19.113	CONTRIBUIÇÕES PATRONAIS	739.105,97		
3.3.0.0.00	OUTRAS DESPESAS CORRENTES			4.097.245,32
3.3.9.0.00	APLICACOES DIRETAS		4.092.511,29	
3.3.9.0.08	OUTROS BENEFÍCIOS ASSISTENCIAIS DO SERVIDOR E DO MILITAR	178,86		
3.3.9.0.30	MATERIAL DE CONSUMO	132.585,45		
3.3.9.0.36	OUTROS SERVIÇOS DE TERCEIROS - PESSOA FÍSICA	2.119.298,19		
3.3.9.0.37	LOCAÇÃO DE MÃO DE OBRA	498.708,59		
3.3.9.0.39	OUTROS SERVIÇOS DE TERCEIROS - PESSOA JURÍDICA	483.831,12		
3.3.9.0.40	SERVIÇOS DE TECNOLOGIA DA INFORMAÇÃO E COMUNICAÇÃO - PESSOA JURÍDICA	51.069,88		
3.3.9.0.46	AUXÍLIO-ALIMENTAÇÃO	48.123,40		
3.3.9.0.47	OBRIGAÇÕES TRIBUTÁRIAS CONTRIBUTIVAS	520.212,41		
3.3.9.0.92	DESPESAS DE EXERCÍCIOS ANTERIORES	238.503,39		
3.3.9.100	APLICAÇÃO DIRETA DECORRENTE DE OPERAÇÃO ENTRE ÓRGÃOS, FUNDOS E ENTIDADES INTEGRANTES DOS ORÇAMENTOS FISCAL E DA SEGURIDADE SOCIAL		4.734,03	
3.3.9.193	INDENIZAÇÕES E RESTITUIÇÕES	4.734,03		
4.0.0.0.00	DESPESAS DE CAPITAL			1.306.373,22
4.4.0.0.00	INVESTIMENTOS			1.306.373,22
4.4.9.0.00	APLICACOES DIRETAS		1.306.373,22	
4.4.9.0.51	OBRAS E INSTALAÇÕES	1.001.196,74		
4.4.9.0.52	EQUIPAMENTOS E MATERIAL PERMANENTE	305.176,48		
TOTAL				12.687.687,29

PREFEITURA MUNICIPAL DE FORTALEZA

EXERCÍCIO DE 2020

ANEXO 6

ORÇAMENTO GERAL

18201 - INSTITUTO MUNICIPAL DE DESENVOLVIMENTO DE RECURSOS HUMANOS

PROGRAMA DE TRABALHO

CÓDIGO	ESPECIFICAÇÃO	OPERAÇÃO ESPECIAL	PROJETO	ATIVIDADE	TOTAL
04.000.0000.0000.0000	ADMINISTRACAO		3.047.259,02	8.950.969,06	11.998.228,08
04.122.0000.0000.0000	ADMINISTRACAO GERAL		2.924.289,02	7.251.386,98	10.175.676,00
04.122.0001.0000.0000	GESTAO E MANUTENCAO		182.206,48	7.251.386,98	7.433.593,46
04.122.0001.1796.0000	AQUISICAO DE EQUIPAMENTOS, MOBILIARIOS E VEICULOS		182.206,48		182.206,48
04.122.0001.1796.0013	AQUISICAO DE EQUIPAMENTOS, MOBILIARIOS E VEICULOS		182.206,48		182.206,48
04.122.0001.2195.0000	REMUNERACAO DE PESSOAL ATIVO DO MUNICIPIO E ENCARGOS SOCIAIS			7.251.386,98	7.251.386,98
04.122.0001.2195.0015	REMUNERACAO DE PESSOAL ATIVO DO MUNICIPIO E ENCARGOS SOCIAIS			7.251.386,98	7.251.386,98
04.122.0006.0000.0000	OBRAS PUBLICAS DE INFRAESTRUTURA		1.001.196,74		1.001.196,74
04.122.0006.1435.0000	REFORMA E AMPLIACAO DO IMPARH		1.001.196,74		1,001.196,74
04.122.0006.1435.0001	REFORMA E AMPLIACAO DO IMPARH		1,001.196,74		1,001.196,74
04.122.0082.0000.0000	GESTAO DE PESSOAS E VALORIZACAO DOS SERVIDORES		1.740.885,80		1.740.885,80
04.122.0082.1125.0000	REALIZACAO DE CONCURSO PUBLICO E SELECAO DE PESSOAL		1.740.885,80		1.740.885,80
04.122.0082.1125.0006	REALIZACAO DE CONCURSO PUBLICO E SELECAO DE PESSOAL		1.740.885,80		1.740.885,80
04.126.0000.0000.0000	TECNOLOGIA DA INFORMACAO		122.970,00		122.970,00
04.126.0001.0000.0000	GESTAO E MANUTENCAO		122.970,00		122.970,00
04.126.0001.1005.0000	AQUISICAO E IMPLANTACAO DE PRODUTOS E SERVICOS DE TI		122.970,00		122.970,00
04.126.0001.1005.0012	AQUISICAO E IMPLANTACAO DE PRODUTOS E SERVICOS DE TI		122.970,00		122.970,00
04.128.0000.0000.0000	FORMACAO DE RECURSOS HUMANOS			309.333,00	309.333,00
04.128.0082.0000.0000	GESTAO DE PESSOAS E VALORIZACAO DOS SERVIDORES			309.333,00	309.333,00
04.128.0082.2019.0000	CAPACITACAO DE SERVIDORES			309.333,00	309.333,00
04.128.0082.2019.0006	CAPACITACAO DE SERVIDORES			309.333,00	309.333,00
04.333.0000.0000.0000	EMPREGABILIDADE			1.390.249,08	1.390.249,08
04.333.0001.0000.0000	GESTAO E MANUTENCAO			1.390.249,08	1.390.249,08
04.333.0001.2016.0000	MANUTENCAO E FUNCIONAMENTO ADMINISTRATIVO			1.390.249,08	1.390.249,08
04.333.0001.2016.0014	MANUTENCAO E FUNCIONAMENTO ADMINISTRATIVO			1.390.249,08	1.390.249,08
08.000.0000.0000.0000	ASSISTENCIA SOCIAL		5.112,00		5.112,00

PREFEITURA MUNICIPAL DE FORTALEZA

EXERCÍCIO DE 2020

ANEXO 6

ORÇAMENTO GERAL

18201 - INSTITUTO MUNICIPAL DE DESENVOLVIMENTO DE RECURSOS HUMANOS

PROGRAMA DE TRABALHO

CÓDIGO	ESPECIFICAÇÃO	OPERAÇÃO ESPECIAL	PROJETO	ATIVIDADE	TOTAL
08.241.0000.0000.0000	ASSISTENCIA AO IDOSO		5.112,00		5.112,00
08.241.0082.0000.0000	GESTAO DE PESSOAS E VALORIZACAO DOS SERVIDORES		5.112,00		5.112,00
08.241.0082.1313.0000	FORTEALECIMENTO DO PROJETO GENTE DE VALOR - INCLUSAO SOCIAL DO SERVIDOR PUBLICO IDOSO		5.112,00		5.112,00
08.241.0082.1313.0001	FORTEALECIMENTO DO PROJETO GENTE DE VALOR - INCLUSAO SOCIAL DO SERVIDOR PUBLICO IDOSO		5.112,00		5.112,00
12.000.0000.0000.0000	EDUCACAO		574.348,00		574.348,00
12.362.0000.0000.0000	ENSINO MEDIO		329.896,00		329.896,00
12.362.0064.0000.0000	FORTALEZA INCLUSIVA		329.896,00		329.896,00
12.362.0064.1820.0000	REALIZACAO DE SELECAO DE NOVOS ESTUDANTES PARA O CENTRO DE LINGUAS		329.896,00		329.896,00
12.362.0064.1820.0001	REALIZACAO DE SELECAO DE NOVOS ESTUDANTES PARA O CENTRO DE LINGUAS		329.896,00		329.896,00
12.363.0000.0000.0000	ENSINO PROFISSIONAL		244.452,00		244.452,00
12.363.0064.0000.0000	FORTALEZA INCLUSIVA		244.452,00		244.452,00
12.363.0064.1482.0000	REALIZACAO DE CURSOS E EXTENSOES EM LINGUAS		244.452,00		244.452,00
12.363.0064.1482.0001	REALIZACAO DE CURSOS E EXTENSOES EM LINGUAS		244.452,00		244.452,00
TOTAL		109.999,21	3.626.719,02	8.950.969,06	12.687.687,29

PREFEITURA MUNICIPAL DE FORTALEZA

EXERCÍCIO DE 2020

ANEXO 7

ORÇAMENTO GERAL

18201 - INSTITUTO MUNICIPAL DE DESENVOLVIMENTO DE RECURSOS HUMANOS

PROGRAMA DE TRABALHO

CÓDIGO	ESPECIFICAÇÃO	OPERAÇÃO ESPECIAL	PROJETO	ATIVIDADE	TOTAL
04.000.0000.0000.0000	ADMINISTRACAO		3.047.259,02	8.950.969,06	11.998.228,08
04.122.0000.0000.0000	ADMINISTRACAO GERAL		2.924.289,02	7.251.386,98	10.175.676,00
04.122.0001.0000.0000	GESTAO E MANUTENCAO		182.206,48	7.251.386,98	7.433.593,46
04.122.0001.1796.0000	AQUISICAO DE EQUIPAMENTOS, MOBILIARIOS E VEICULOS		182.206,48		182.206,48
04.122.0001.1796.0013	AQUISICAO DE EQUIPAMENTOS, MOBILIARIOS E VEICULOS		182.206,48		182.206,48
04.122.0001.12195.0000	REMUNERACAO DE PESSOAL ATIVO DO MUNICIPIO E ENCARGOS SOCIAIS			7.251.386,98	7.251.386,98
04.122.0001.12195.0015	REMUNERACAO DE PESSOAL ATIVO DO MUNICIPIO E ENCARGOS SOCIAIS			7.251.386,98	7.251.386,98
04.122.0006.0000.0000	OBRAS PUBLICAS DE INFRAESTRUTURA		1001.196,74		1001.196,74
04.122.0006.1435.0000	REFORMA E AMPLIACAO DO IMPARH		1001.196,74		1001.196,74
04.122.0006.1435.0001	REFORMA E AMPLIACAO DO IMPARH		1001.196,74		1001.196,74
04.122.0082.0000.0000	GESTAO DE PESSOAS E VALORIZACAO DOS SERVIDORES		1740.885,80		1740.885,80
04.122.0082.1125.0000	REALIZACAO DE CONCURSO PUBLICO E SELECAO DE PESSOAL		1740.885,80		1740.885,80
04.122.0082.1125.0006	REALIZACAO DE CONCURSO PUBLICO E SELECAO DE PESSOAL		1740.885,80		1740.885,80
04.126.0000.0000.0000	TECNOLOGIA DA INFORMACAO		122.970,00		122.970,00
04.126.0001.0000.0000	GESTAO E MANUTENCAO		122.970,00		122.970,00
04.126.0001.11005.0000	AQUISICAO E IMPLANTACAO DE PRODUTOS E SERVICOS DE TI		122.970,00		122.970,00
04.126.0001.11005.0012	AQUISICAO E IMPLANTACAO DE PRODUTOS E SERVICOS DE TI		122.970,00		122.970,00
04.128.0000.0000.0000	FORMACAO DE RECURSOS HUMANOS			309.333,00	309.333,00
04.128.0082.0000.0000	GESTAO DE PESSOAS E VALORIZACAO DOS SERVIDORES			309.333,00	309.333,00
04.128.0082.2019.0000	CAPACITACAO DE SERVIDORES			309.333,00	309.333,00
04.128.0082.2019.0006	CAPACITACAO DE SERVIDORES			309.333,00	309.333,00
04.333.0000.0000.0000	EMPREGABILIDADE			1390.249,08	1390.249,08
04.333.0001.0000.0000	GESTAO E MANUTENCAO			1390.249,08	1390.249,08
04.333.0001.12016.0000	MANUTENCAO E FUNCIONAMENTO ADMINISTRATIVO			1390.249,08	1390.249,08
04.333.0001.12016.0014	MANUTENCAO E FUNCIONAMENTO ADMINISTRATIVO			1390.249,08	1390.249,08
08.000.0000.0000.0000	ASSISTENCIA SOCIAL		5.112,00		5.112,00
08.241.0000.0000.0000	ASSISTENCIA AO IDOSO		5.112,00		5.112,00
08.241.0082.0000.0000	GESTAO DE PESSOAS E VALORIZACAO DOS SERVIDORES		5.112,00		5.112,00

PREFEITURA MUNICIPAL DE FORTALEZA

EXERCÍCIO DE 2020

ANEXO 7

ORÇAMENTO GERAL

18201 - INSTITUTO MUNICIPAL DE DESENVOLVIMENTO DE RECURSOS HUMANOS

PROGRAMA DE TRABALHO

CÓDIGO	ESPECIFICAÇÃO	OPERAÇÃO ESPECIAL	PROJETO	ATIVIDADE	TOTAL
08.241.0082.1313.0000	FORTALECIMENTO DO PROJETO GENTE DE VALOR - INCLUSAO SOCIAL DO SERVIDOR PUBLICO IDOSO		5.112,00		5.112,00
08.241.0082.1313.0001	FORTALECIMENTO DO PROJETO GENTE DE VALOR - INCLUSAO SOCIAL DO SERVIDOR PUBLICO IDOSO		5.112,00		5.112,00
12.000.0000.0000.0000	EDUCACAO		574.348,00		574.348,00
12.362.0000.0000.0000	ENSINO MEDIO		329.896,00		329.896,00
12.362.0064.0000.0000	FORTALEZA INCLUSIVA		329.896,00		329.896,00
12.362.0064.1820.0000	REALIZACAO DE SELECAO DE NOVOS ESTUDANTES PARA O CENTRO DE LINGUAS		329.896,00		329.896,00
12.362.0064.1820.0001	REALIZACAO DE SELECAO DE NOVOS ESTUDANTES PARA O CENTRO DE LINGUAS		329.896,00		329.896,00
12.363.0000.0000.0000	ENSINO PROFISSIONAL		244.452,00		244.452,00
12.363.0064.0000.0000	FORTALEZA INCLUSIVA		244.452,00		244.452,00
12.363.0064.1482.0000	REALIZACAO DE CURSOS E EXTENSOES EM LINGUAS		244.452,00		244.452,00
12.363.0064.1482.0001	REALIZACAO DE CURSOS E EXTENSOES EM LINGUAS		244.452,00		244.452,00
TOTAL			109.999,21	3.626.719,02	8.950.969,06
					12.687.687,29

PREFEITURA MUNICIPAL DE FORTALEZA

EXERCÍCIO DE 2020

ANEXO 8

ORÇAMENTO GERAL

18201 - INSTITUTO MUNICIPAL DE DESENVOLVIMENTO DE RECURSOS HUMANOS

PROGRAMA DE TRABALHO

CÓDIGO	ESPECIFICAÇÃO	ORDINÁRIO	VINCULADO	TOTAL
04.000.0000.0000.0000	ADMINISTRACAO	11688.095,08	310.133,00	11998.228,08
04.122.0000.0000.0000	ADMINISTRACAO GERAL	10.174.876,00	800,00	10.175.676,00
04.122.0001.0000.0000	GESTAO E MANUTENCAO	7.432.793,46	800,00	7.433.593,46
04.122.0001.1796.0000	AQUISICAO DE EQUIPAMENTOS, MOBILIARIOS E VEICULOS	182.206,48		182.206,48
04.122.0001.1796.0013	AQUISICAO DE EQUIPAMENTOS, MOBILIARIOS E VEICULOS	182.206,48		182.206,48
04.122.0001.2195.0000	REMUNERACAO DE PESSOAL ATIVO DO MUNICIPIO E ENCARGOS SOCIAIS	7.250.586,98	800,00	7.251.386,98
04.122.0001.2195.0015	REMUNERACAO DE PESSOAL ATIVO DO MUNICIPIO E ENCARGOS SOCIAIS	7.250.586,98	800,00	7.251.386,98
04.122.0006.0000.0000	OBRAS PUBLICAS DE INFRAESTRUTURA	1001.196,74		1001.196,74
04.122.0006.1435.0000	REFORMA E AMPLIACAO DO IMPARH	1001.196,74		1001.196,74
04.122.0006.1435.0001	REFORMA E AMPLIACAO DO IMPARH	1001.196,74		1001.196,74
04.122.0082.0000.0000	GESTAO DE PESSOAS E VALORIZACAO DOS SERVIDORES	1740.885,80		1740.885,80
04.122.0082.1125.0000	REALIZACAO DE CONCURSO PUBLICO E SELECAO DE PESSOAL	1740.885,80		1740.885,80
04.122.0082.1125.0006	REALIZACAO DE CONCURSO PUBLICO E SELECAO DE PESSOAL	1740.885,80		1740.885,80
04.126.0000.0000.0000	TECNOLOGIA DA INFORMACAO	122.970,00		122.970,00
04.126.0001.0000.0000	GESTAO E MANUTENCAO	122.970,00		122.970,00
04.126.0001.1005.0000	AQUISICAO E IMPLANTACAO DE PRODUTOS E SERVICOS DE TI	122.970,00		122.970,00
04.126.0001.1005.0012	AQUISICAO E IMPLANTACAO DE PRODUTOS E SERVICOS DE TI	122.970,00		122.970,00
04.128.0000.0000.0000	FORMACAO DE RECURSOS HUMANOS		309.333,00	309.333,00
04.128.0082.0000.0000	GESTAO DE PESSOAS E VALORIZACAO DOS SERVIDORES		309.333,00	309.333,00
04.128.0082.2019.0000	CAPACITACAO DE SERVIDORES		309.333,00	309.333,00
04.128.0082.2019.0006	CAPACITACAO DE SERVIDORES		309.333,00	309.333,00
04.333.0000.0000.0000	EMPREGABILIDADE	1390.249,08		1390.249,08
04.333.0001.0000.0000	GESTAO E MANUTENCAO	1390.249,08		1390.249,08
04.333.0001.12016.0000	MANUTENCAO E FUNCIONAMENTO ADMINISTRATIVO	1390.249,08		1390.249,08
04.333.0001.12016.0014	MANUTENCAO E FUNCIONAMENTO ADMINISTRATIVO	1390.249,08		1390.249,08
08.000.0000.0000.0000	ASSISTENCIA SOCIAL	5.112,00		5.112,00
08.2410000.0000.0000	ASSISTENCIA AO IDOSO	5.112,00		5.112,00
08.2410082.0000.0000	GESTAO DE PESSOAS E VALORIZACAO DOS SERVIDORES	5.112,00		5.112,00
08.2410082.1313.0000	FORTALECIMENTO DO PROJETO GENTE DE VALOR - INCLUSAO SOCIAL DO SERVIDOR PUBLICO IDOSO	5.112,00		5.112,00

PREFEITURA MUNICIPAL DE FORTALEZA

EXERCÍCIO DE 2020

ANEXO 8

ORÇAMENTO GERAL

18201 - INSTITUTO MUNICIPAL DE DESENVOLVIMENTO DE RECURSOS HUMANOS

PROGRAMA DE TRABALHO

CÓDIGO	ESPECIFICAÇÃO	ORDINÁRIO	VINCULADO	TOTAL
08.241.0082.1313.0001	FORTALECIMENTO DO PROJETO GENTE DE VALOR - INCLUSAO SOCIAL DO SERVIDOR PUBLICO IDOSO	5.112,00		5.112,00
12.000.0000.0000.0000	EDUCACAO	574.348,00		574.348,00
12.362.0000.0000.0000	ENSINO MEDIO	329.896,00		329.896,00
12.362.0064.0000.0000	FORTALEZA INCLUSIVA	329.896,00		329.896,00
12.362.0064.1820.0000	REALIZACAO DE SELECAO DE NOVOS ESTUDANTES PARA O CENTRO DE LINGUAS	329.896,00		329.896,00
12.362.0064.1820.0001	REALIZACAO DE SELECAO DE NOVOS ESTUDANTES PARA O CENTRO DE LINGUAS	329.896,00		329.896,00
12.363.0000.0000.0000	ENSINO PROFISSIONAL	244.452,00		244.452,00
12.363.0064.0000.0000	FORTALEZA INCLUSIVA	244.452,00		244.452,00
12.363.0064.1482.0000	REALIZACAO DE CURSOS E EXTENSOES EM LINGUAS	244.452,00		244.452,00
12.363.0064.1482.0001	REALIZACAO DE CURSOS E EXTENSOES EM LINGUAS	244.452,00		244.452,00
28.000.0000.0000.0000	ENCARGOS ESPECIAIS	109.999,21		109.999,21
28.846.0000.0000.0000	OUTROS ENCARGOS ESPECIAIS	109.999,21		109.999,21
28.846.0012.0000.0000	ENCARGOS GERAIS DO MUNICIPIO	109.999,21		109.999,21
28.846.0012.0017.0000	CONTRIBUICAO PARA FORMACAO DO PASEP	77.317,44		77.317,44
28.846.0012.0017.0001	CONTRIBUICAO PARA FORMACAO DO PASEP	77.317,44		77.317,44
28.846.0012.0024.0000	CUMPRIMENTO DE SENTENCA JUDICIAL	32.681,77		32.681,77
28.846.0012.0024.0001	CUMPRIMENTO DE SENTENCA JUDICIAL	32.681,77		32.681,77
TOTAL		12.377.554,29	310.133,00	12.687.687,29

PREFEITURA MUNICIPAL DE FORTALEZA

18201 - INSTITUTO MUNICIPAL DE DESENVOLVIMENTO DE RECURSOS HUMANOS

EXERCÍCIO DE 2020

ANEXO 9

ORÇAMENTO GERAL

DEMONSTRATIVO DAS DESPESAS POR ÓRGÃO E FUNÇÃO

	LEGISLATIVA	JUDICIARIA	ESSENCIAL A JUSTICA	ADMINISTRACAO
INSTITUTO MUNICIPAL DE DESENVOLVIMENTO DE RECURSOS HUMANOS	-	-	-	11.998.228,08
	SEGURANCA PUBLICA	ASSISTENCIA SOCIAL	PREVIDENCIA SOCIAL	SAUDE
INSTITUTO MUNICIPAL DE DESENVOLVIMENTO DE RECURSOS HUMANOS	-	5.112,00	-	-
	TRABALHO	EDUCACAO	CULTURA	DIREITOS DA CIDADANIA
INSTITUTO MUNICIPAL DE DESENVOLVIMENTO DE RECURSOS HUMANOS	-	574.348,00	-	-
	ENERGIA	DESPORTO E LAZER	ENCARGOS ESPECIAIS	RESERVA DE CONTINGENCIA
INSTITUTO MUNICIPAL DE DESENVOLVIMENTO DE RECURSOS HUMANOS	-	-	109.999,21	-
TOTAL				12.687.687,29

PREFEITURA MUNICIPAL DE FORTALEZA

EXERCÍCIO DE 2020

ANEXO 11

ORÇAMENTO GERAL

18201 - INSTITUTO MUNICIPAL DE DESENVOLVIMENTO DE RECURSOS HUMANOS

NATUREZA DA DESPESA

CÓDIGO	ESPECIFICAÇÃO	CRÉDITOS ORÇAMENTÁRIOS E SUPLEMENTARES	CRÉDITOS ESPECIAIS E EXTRAORDINÁRIOS	TOTAL	REALIZADA EMPENHADA NO ANO	DIFERENÇA SALDO A EMPENHAR
3.0.0.0.00	DESPESAS CORRENTES	13.313.199,00	2.000,00	13.315.199,00	11.381.314,07	1.933.884,93
3.1.0.0.00	PESSOAL E ENCARGOS SOCIAIS	7.403.808,00		7.403.808,00	7.284.068,75	119.739,25
3.3.0.0.00	OUTRAS DESPESAS CORRENTES	5.909.391,00	2.000,00	5.911.391,00	4.097.245,32	1.814.145,68
4.0.0.0.00	DESPESAS DE CAPITAL	3.019.000,00		3.019.000,00	1.306.373,22	1.712.626,78
4.4.0.0.00	INVESTIMENTOS	3.019.000,00		3.019.000,00	1.306.373,22	1.712.626,78
TOTAL		16.332.199,00	2.000,00	16.334.199,00	12.687.687,29	3.646.511,71

PREFEITURA MUNICIPAL DE FORTALEZA

EXERCÍCIO DE 2020

ANEXO 2

ORÇAMENTO GERAL

18202 - INSTITUTO DE PREVIDENCIA DO MUNICIPIO - PREVFOR

CÓDIGO	ESPECIFICAÇÃO	NATUREZA DA DESPESA		
		ELEMENTO	MODALIDADE	CATEGORIA / GRUPO
3.0.0.00	DESPESAS CORRENTES			1032.276.981,65
3.10.0.00	PESSOAL E ENCARGOS SOCIAIS			1000.634.777,95
3.19.0.00	APLICACOES DIRETAS		1000.048.990,27	
3.19.0.01	APOSENTADORIAS E REFORMAS	867.400.056,56		
3.19.0.03	PENSOES	126.796.271,66		
3.19.0.05	OUTROS BENEFICIOS PREVIDENCIARIOS DO SERVIDOR OU DO MILITAR	5.715,39		
3.19.0.11	VENCIMENTOS E VANTAGENS FIXAS - PESSOAL CIVIL	3.676.514,30		
3.19.0.13	CONTRIBUICOES PATRONAIS	261.189,76		
3.19.0.91	SENTENCAS JUDICIAIS	972.681,95		
3.19.0.92	DESPESAS DE EXERCICIOS ANTERIORES	927.892,78		
3.19.0.94	INDENIZACOES RESTITUICOES TRABALHISTAS	8.667,87		
3.19.100	APLICACAO DIRETA DECORRENTE DE OPERACAO ENTRE ORGAOS, FUNDOS E ENTIDADES INTEGRANTES DOS ORCAMENTOS FISCAL E DA SEGURIDADE SOCIAL		585.787,68	
3.19.113	CONTRIBUICOES PATRONAIS	585.787,68		
3.3.0.0.00	OUTRAS DESPESAS CORRENTES			31642.203,70
3.3.9.0.00	APLICACOES DIRETAS		15.642.203,70	
3.3.9.0.08	OUTROS BENEFÍCIOS ASSISTENCIAIS DO SERVIDOR E DO MILITAR	60.869,31		
3.3.9.0.14	DIARIAS - CIVIL	1.100,00		
3.3.9.0.30	MATERIAL DE CONSUMO	84.953,90		
3.3.9.0.35	SERVICOS DE CONSULTORIA	123.996,00		
3.3.9.0.36	OUTROS SERVICOS DE TERCEIROS - PESSOA FISICA	432.946,61		
3.3.9.0.37	LOCACAO DE MAO DE OBRA	6.107.008,88		
3.3.9.0.39	OUTROS SERVICOS DE TERCEIROS - PESSOA JURIDICA	994.949,23		
3.3.9.0.40	SERVICOS DE TECNOLOGIA DA INFORMACAO E COMUNICACAO - PESSOA JURIDICA	40.998,00		
3.3.9.0.46	AUXILIO-ALIMENTACAO	68.517,00		
3.3.9.0.47	OBRIGACOES TRIBUTARIAS CONTRIBUTIVAS	6.706.001,22		
3.3.9.0.91	SENTENCAS JUDICIAIS	371.292,41		
3.3.9.0.92	DESPESAS DE EXERCICIOS ANTERIORES	27.924,00		
3.3.9.0.93	INDENIZACOES E RESTITUICOES	621.647,14		
3.3.9.100	APLICACAO DIRETA DECORRENTE DE OPERACAO ENTRE ORGAOS, FUNDOS E ENTIDADES INTEGRANTES DOS ORCAMENTOS FISCAL E DA SEGURIDADE SOCIAL		16.000.000,00	
3.3.9.139	OUTROS SERVICOS DE TERCEIROS - PESSOA JURIDICA	16.000.000,00		
4.0.0.0.00	DESPESAS DE CAPITAL			16.282,00
4.4.0.0.00	INVESTIMENTOS			16.282,00
4.4.9.0.00	APLICACOES DIRETAS		16.282,00	
4.4.9.0.52	EQUIPAMENTOS E MATERIAL PERMANENTE	16.282,00		
TOTAL				1.032.293.263,65

PREFEITURA MUNICIPAL DE FORTALEZA

EXERCÍCIO DE 2020

ANEXO 6

ORÇAMENTO GERAL

18202 - INSTITUTO DE PREVIDENCIA DO MUNICIPIO - PREVFOR

PROGRAMA DE TRABALHO

CÓDIGO	ESPECIFICAÇÃO	OPERAÇÃO ESPECIAL	PROJETO	ATIVIDADE	TOTAL
09.000.0000.0000.0000	PREVIDENCIA SOCIAL		16.282,00	1030.933.007,29	1030.949.289,29
09.122.0000.0000.0000	ADMINISTRACAO GERAL		16.282,00	1030.933.007,29	1030.949.289,29
09.122.0001.0000.0000	GESTAO E MANUTENCAO		16.282,00	1030.933.007,29	1030.949.289,29
09.122.0001.1796.0000	AQUISICAO DE EQUIPAMENTOS, MOBILIARIOS E VEICULOS		16.282,00		16.282,00
09.122.0001.1796.0014	AQUISICAO DE EQUIPAMENTOS, MOBILIARIOS E VEICULOS		16.282,00		16.282,00
09.122.0001.2016.0000	MANUTENCAO E FUNCIONAMENTO ADMINISTRATIVO			31270.911,29	31270.911,29
09.122.0001.2016.0015	MANUTENCAO E FUNCIONAMENTO ADMINISTRATIVO			31270.911,29	31270.911,29
09.122.0001.2195.0000	REMUNERACAO DE PESSOAL ATIVO DO MUNICIPIO E ENCARGOS SOCIAIS			4.539.868,16	4.539.868,16
09.122.0001.2195.0016	REMUNERACAO DE PESSOAL ATIVO DO MUNICIPIO E ENCARGOS SOCIAIS			4.539.868,16	4.539.868,16
09.122.0001.2900.0000	PAGAMENTO DE PESSOAL INATIVO E PENSIONISTA DO MUNICIPIO E ENCARGOS SOCIAIS			995.122.227,84	995.122.227,84
09.122.0001.2900.0001	PAGAMENTO DE PESSOAL INATIVO E PENSIONISTA DO MUNICIPIO E ENCARGOS SOCIAIS			995.122.227,84	995.122.227,84
TOTAL			1.343.974,36	1.030.933.007,29	1.032.293.263,65

PREFEITURA MUNICIPAL DE FORTALEZA

EXERCÍCIO DE 2020

ANEXO 7

ORÇAMENTO GERAL

18202 - INSTITUTO DE PREVIDENCIA DO MUNICIPIO - PREVFOR

PROGRAMA DE TRABALHO

CÓDIGO	ESPECIFICAÇÃO	OPERAÇÃO ESPECIAL	PROJETO	ATIVIDADE	TOTAL
09.000.0000.0000.0000	PREVIDENCIA SOCIAL		16.282,00	1030.933.007,29	1030.949.289,29
09.122.0000.0000.0000	ADMINISTRACAO GERAL		16.282,00	1030.933.007,29	1030.949.289,29
09.122.0001.0000.0000	GESTAO E MANUTENCAO		16.282,00	1030.933.007,29	1030.949.289,29
09.122.0001.1796.0000	AQUISICAO DE EQUIPAMENTOS, MOBILIARIOS E VEICULOS		16.282,00		16.282,00
09.122.0001.1796.0014	AQUISICAO DE EQUIPAMENTOS, MOBILIARIOS E VEICULOS		16.282,00		16.282,00
09.122.0001.2016.0000	MANUTENCAO E FUNCIONAMENTO ADMINISTRATIVO			31270.911,29	31270.911,29
09.122.0001.2016.0015	MANUTENCAO E FUNCIONAMENTO ADMINISTRATIVO			31270.911,29	31270.911,29
09.122.0001.2195.0000	REMUNERACAO DE PESSOAL ATIVO DO MUNICIPIO E ENCARGOS SOCIAIS			4.539.868,16	4.539.868,16
09.122.0001.2195.0016	REMUNERACAO DE PESSOAL ATIVO DO MUNICIPIO E ENCARGOS SOCIAIS			4.539.868,16	4.539.868,16
09.122.0001.2900.0000	PAGAMENTO DE PESSOAL INATIVO E PENSIONISTA DO MUNICIPIO E ENCARGOS SOCIAIS			995.122.227,84	995.122.227,84
09.122.0001.2900.0001	PAGAMENTO DE PESSOAL INATIVO E PENSIONISTA DO MUNICIPIO E ENCARGOS SOCIAIS			995.122.227,84	995.122.227,84
TOTAL			1.343.974,36	1.030.933.007,29	1.032.293.263,65

PREFEITURA MUNICIPAL DE FORTALEZA

EXERCÍCIO DE 2020

ANEXO 8

ORÇAMENTO GERAL

18202 - INSTITUTO DE PREVIDENCIA DO MUNICIPIO - PREVFOR

PROGRAMA DE TRABALHO

CÓDIGO	ESPECIFICAÇÃO	ORDINÁRIO	VINCULADO	TOTAL
09.000.0000.0000.0000	PREVIDENCIA SOCIAL	16.148.119,28	914.801.170,01	1030.949.289,29
09.122.0000.0000.0000	ADMINISTRACAO GERAL	16.148.119,28	914.801.170,01	1030.949.289,29
09.122.0001.0000.0000	GESTAO E MANUTENCAO	16.148.119,28	914.801.170,01	1030.949.289,29
09.122.0001.1796.0000	AQUISICAO DE EQUIPAMENTOS, MOBILIARIOS E VEICULOS		16.282,00	16.282,00
09.122.0001.1796.0014	AQUISICAO DE EQUIPAMENTOS, MOBILIARIOS E VEICULOS		16.282,00	16.282,00
09.122.0001.2016.0000	MANUTENCAO E FUNCIONAMENTO ADMINISTRATIVO	10.12185	31260.789,44	31270.91129
09.122.0001.2016.0015	MANUTENCAO E FUNCIONAMENTO ADMINISTRATIVO	10.12185	31260.789,44	31270.91129
09.122.0001.2195.0000	REMUNERACAO DE PESSOAL ATIVO DO MUNICIPIO E ENCARGOS SOCIAIS		4.539.868,16	4.539.868,16
09.122.0001.2195.0016	REMUNERACAO DE PESSOAL ATIVO DO MUNICIPIO E ENCARGOS SOCIAIS		4.539.868,16	4.539.868,16
09.122.0001.2900.0000	PAGAMENTO DE PESSOAL INATIVO E PENSIONISTA DO MUNICIPIO E ENCARGOS SOCIAIS	116.137.997,43	878.984.230,41	995.122.227,84
09.122.0001.2900.0001	PAGAMENTO DE PESSOAL INATIVO E PENSIONISTA DO MUNICIPIO E ENCARGOS SOCIAIS	116.137.997,43	878.984.230,41	995.122.227,84
28.000.0000.0000.0000	ENCARGOS ESPECIAIS		1343.974,36	1343.974,36
28.846.0000.0000.0000	OUTROS ENCARGOS ESPECIAIS		1343.974,36	1343.974,36
28.846.0012.0000.0000	ENCARGOS GERAIS DO MUNICIPIO		1343.974,36	1343.974,36
28.846.0012.0024.0000	CUMPRIMENTO DE SENTENCA JUDICIAL		1343.974,36	1343.974,36
28.846.0012.0024.0002	CUMPRIMENTO DE SENTENCA JUDICIAL		1343.974,36	1343.974,36
TOTAL		116.148.119,28	916.145.144,37	1.032.293.263,65

PREFEITURA MUNICIPAL DE FORTALEZA

18202 - INSTITUTO DE PREVIDENCIA DO MUNICIPIO - PREVFOR

EXERCÍCIO DE 2020

ANEXO 9

ORÇAMENTO GERAL

DEMONSTRATIVO DAS DESPESAS POR ÓRGÃO E FUNÇÃO

	SEGURANCA PUBLICA	ASSISTENCIA SOCIAL	PREVIDENCIA SOCIAL	SAUDE
INSTITUTO DE PREVIDENCIA DO MUNICIPIO - PREVFOR	-	-	1030.949.289,29	-
	ENERGIA	DESPORTO E LAZER	ENCARGOS ESPECIAIS	RESERVA DE CONTINGENCIA
INSTITUTO DE PREVIDENCIA DO MUNICIPIO - PREVFOR	-	-	1343.974,36	-
TOTAL				1.032.293.263,65

PREFEITURA MUNICIPAL DE FORTALEZA

EXERCÍCIO DE 2020

ANEXO 11

ORÇAMENTO GERAL

18202 - INSTITUTO DE PREVIDENCIA DO MUNICIPIO - PREVFOR

NATUREZA DA DESPESA

CÓDIGO	ESPECIFICAÇÃO	CRÉDITOS ORÇAMENTÁRIOS E SUPLEMENTARES	CRÉDITOS ESPECIAIS E EXTRAORDINÁRIOS	TOTAL	REALIZADA EMPENHADA NO ANO	DIFERENÇA SALDO A EMPENHAR
3.0.0.0.00	DESPESAS CORRENTES	1099.849.281,00	148.400,00	1099.997.681,00	1032.276.981,65	67.720.699,35
3.10.0.00	PESSOAL E ENCARGOS SOCIAIS	1056.957.549,00		1056.957.549,00	1000.634.777,95	56.322.771,05
3.3.0.0.00	OUTRAS DESPESAS CORRENTES	42.891.732,00	148.400,00	43.040.132,00	31642.203,70	11397.928,30
4.0.0.0.00	DESPESAS DE CAPITAL	8.310.000,00		8.310.000,00	16.282,00	8.293.718,00
4.4.0.0.00	INVESTIMENTOS	8.310.000,00		8.310.000,00	16.282,00	8.293.718,00
TOTAL		1.108.159.281,00	148.400,00	1.108.307.681,00	1.032.293.263,65	76.014.417,35

PREFEITURA MUNICIPAL DE FORTALEZA

EXERCÍCIO DE 2020

ANEXO 2

ORÇAMENTO GERAL

18203 - INSTITUTO DE PREVIDENCIA DO MUNICIPIO - ASSISTENCIA A SAUDE DOS SERVIDORES DO MUNICIPIO DE FORTALEZA

NATUREZA DA DESPESA

CÓDIGO	ESPECIFICAÇÃO	ELEMENTO	MODALIDADE	CATEGORIA / GRUPO
3.0.0.0.00	DESPESAS CORRENTES			176.128.076,69
3.10.0.00	PESSOAL E ENCARGOS SOCIAIS			4.164.169,49
3.19.0.00	APLICACOES DIRETAS		3.668.046,00	
3.19.0.11	VENCIMENTOS E VANTAGENS FIXAS - PESSOAL CIVIL	2.136.890,09		
3.19.0.91	SENTENCAS JUDICIAIS	1522.02183		
3.19.0.92	DESPESAS DE EXERCICIOS ANTERIORES	4.821,17		
3.19.0.94	INDENIZACOES RESTITUICOES TRABALHISTAS	4.312,91		
3.19.100	APLICACAO DIRETA DECORRENTE DE OPERACAO ENTRE ORGAOS, FUNDOS E ENTIDADES INTEGRANTES DOS ORCAMENTOS FISCAL E DA SEGURIDADE SOCIAL		496.123,49	
3.19.113	CONTRIBUICOES PATRONAIS	496.123,49		
3.3.0.0.00	OUTRAS DESPESAS CORRENTES			171963.907,20
3.3.9.0.00	APLICACOES DIRETAS		171963.907,20	
3.3.9.0.30	MATERIAL DE CONSUMO	1493.006,84		
3.3.9.0.36	OUTROS SERVICOS DE TERCEIROS - PESSOA FISICA	9.777.336,01		
3.3.9.0.37	LOCACAO DE MAO DE OBRA	2.641.496,82		
3.3.9.0.39	OUTROS SERVICOS DE TERCEIROS - PESSOA JURIDICA	102.209.160,07		
3.3.9.0.40	SERVICOS DE TECNOLOGIA DA INFORMACAO E COMUNICACAO - PESSOA JURIDICA	4.714.601,88		
3.3.9.0.46	AUXILIO-ALIMENTACAO	6.669,00		
3.3.9.0.47	OBRIGACOES TRIBUTARIAS CONTRIBUTIVAS	3.736.627,66		
3.3.9.0.91	SENTENCAS JUDICIAIS	9.328,77		
3.3.9.0.92	DESPESAS DE EXERCICIOS ANTERIORES	47.047.548,96		
3.3.9.0.93	INDENIZACOES E RESTITUICOES	328.131,19		
TOTAL				176.128.076,69

PREFEITURA MUNICIPAL DE FORTALEZA

EXERCÍCIO DE 2020

ANEXO 6

ORÇAMENTO GERAL

18203 - INSTITUTO DE PREVIDENCIA DO MUNICIPIO - ASSISTENCIA A SAUDE DOS SERVIDORES DO MUNICIPIO DE FORTALEZA

CÓDIGO	ESPECIFICAÇÃO	OPERAÇÃO ESPECIAL	PROGRAMA DE TRABALHO		
			PROJETO	ATIVIDADE	TOTAL
10.000.0000.0000.0000	SAUDE		4.413.394,19	170.183.331,90	174.596.726,09
10.122.0000.0000.0000	ADMINISTRACAO GERAL			170.183.331,90	170.183.331,90
10.122.0001.0000.0000	GESTAO E MANUTENCAO			170.183.331,90	170.183.331,90
10.122.0001.2016.0000	MANUTENCAO E FUNCIONAMENTO ADMINISTRATIVO			7.793.555,37	7.793.555,37
10.122.0001.2016.0016	MANUTENCAO E FUNCIONAMENTO ADMINISTRATIVO			7.793.555,37	7.793.555,37
10.122.0001.2195.0000	REMUNERACAO DE PESSOAL ATIVO DO MUNICIPIO E ENCARGOS SOCIAIS			2.642.147,66	2.642.147,66
10.122.0001.2195.0017	REMUNERACAO DE PESSOAL ATIVO DO MUNICIPIO E ENCARGOS SOCIAIS			2.642.147,66	2.642.147,66
10.122.0001.2941.0000	MANUTENCAO DO PROGRAMA DE ASSISTENCIA A SAUDE			159.747.628,87	159.747.628,87
10.122.0001.2941.0001	MANUTENCAO DO PROGRAMA DE ASSISTENCIA A SAUDE			159.747.628,87	159.747.628,87
10.126.0000.0000.0000	TECNOLOGIA DA INFORMACAO		4.413.394,19		4.413.394,19
10.126.0001.0000.0000	GESTAO E MANUTENCAO		4.413.394,19		4,413.394,19
10.126.0001.1005.0000	AQUISICAO E IMPLANTACAO DE PRODUTOS E SERVICOS DE TI		4,413.394,19		4,413.394,19
10.126.0001.1005.0014	AQUISICAO E IMPLANTACAO DE PRODUTOS E SERVICOS DE TI		4,413.394,19		4,413.394,19
TOTAL		1.531.350,60	4.413.394,19	170.183.331,90	176.128.076,69

PREFEITURA MUNICIPAL DE FORTALEZA

EXERCÍCIO DE 2020

ANEXO 7

ORÇAMENTO GERAL

18203 - INSTITUTO DE PREVIDENCIA DO MUNICIPIO - ASSISTENCIA A SAUDE DOS SERVIDORES DO MUNICIPIO DE FORTALEZA

CÓDIGO	ESPECIFICAÇÃO	OPERAÇÃO ESPECIAL	PROGRAMA DE TRABALHO		
			PROJETO	ATIVIDADE	TOTAL
10.000.0000.0000.0000	SAUDE		4.413.394,19	170.183.331,90	174.596.726,09
10.122.0000.0000.0000	ADMINISTRACAO GERAL			170.183.331,90	170.183.331,90
10.122.0001.0000.0000	GESTAO E MANUTENCAO			170.183.331,90	170.183.331,90
10.122.0001.2016.0000	MANUTENCAO E FUNCIONAMENTO ADMINISTRATIVO			7.793.555,37	7.793.555,37
10.122.0001.2016.0016	MANUTENCAO E FUNCIONAMENTO ADMINISTRATIVO			7.793.555,37	7.793.555,37
10.122.0001.2195.0000	REMUNERACAO DE PESSOAL ATIVO DO MUNICIPIO E ENCARGOS SOCIAIS			2.642.147,66	2.642.147,66
10.122.0001.2195.0017	REMUNERACAO DE PESSOAL ATIVO DO MUNICIPIO E ENCARGOS SOCIAIS			2.642.147,66	2.642.147,66
10.122.0001.2941.0000	MANUTENCAO DO PROGRAMA DE ASSISTENCIA A SAUDE			159.747.628,87	159.747.628,87
10.122.0001.2941.0001	MANUTENCAO DO PROGRAMA DE ASSISTENCIA A SAUDE			159.747.628,87	159.747.628,87
10.126.0000.0000.0000	TECNOLOGIA DA INFORMACAO		4.413.394,19		4,413.394,19
10.126.0001.0000.0000	GESTAO E MANUTENCAO		4,413.394,19		4,413.394,19
10.126.0001.1005.0000	AQUISICAO E IMPLANTACAO DE PRODUTOS E SERVICOS DE TI		4,413.394,19		4,413.394,19
10.126.0001.1005.0014	AQUISICAO E IMPLANTACAO DE PRODUTOS E SERVICOS DE TI		4,413.394,19		4,413.394,19
TOTAL		1.531.350,60	4.413.394,19	170.183.331,90	176.128.076,69

PREFEITURA MUNICIPAL DE FORTALEZA

EXERCÍCIO DE 2020

ANEXO 8

ORÇAMENTO GERAL

18203 - INSTITUTO DE PREVIDENCIA DO MUNICIPIO - ASSISTENCIA A SAUDE DOS SERVIDORES DO MUNICIPIO DE FORTALEZA

PROGRAMA DE TRABALHO

CÓDIGO	ESPECIFICAÇÃO	ORDINÁRIO	VINCULADO	TOTAL
10.000.0000.0000.0000	SAUDE		174.596.726,09	174.596.726,09
10.122.0000.0000.0000	ADMINISTRACAO GERAL		170.183.331,90	170.183.331,90
10.122.0001.0000.0000	GESTAO E MANUTENCAO		170.183.331,90	170.183.331,90
10.122.0001.2016.0000	MANUTENCAO E FUNCIONAMENTO ADMINISTRATIVO		7.793.555,37	7.793.555,37
10.122.0001.2016.0016	MANUTENCAO E FUNCIONAMENTO ADM INISTRATIVO		7.793.555,37	7.793.555,37
10.122.0001.2195.0000	REMUNERACAO DE PESSOAL ATIVO DO MUNICIPIO E ENCARGOS SOCIAIS		2.642.147,66	2.642.147,66
10.122.0001.2195.0017	REMUNERACAO DE PESSOAL ATIVO DO MUNICIPIO E ENCARGOS SOCIAIS		2.642.147,66	2.642.147,66
10.122.0001.2941.0000	MANUTENCAO DO PROGRAMA DE ASSISTENCIA A SAUDE		159.747.628,87	159.747.628,87
10.122.0001.2941.0001	MANUTENCAO DO PROGRAMA DE ASSISTENCIA A SAUDE		159.747.628,87	159.747.628,87
10.126.0000.0000.0000	TECNOLOGIA DA INFORMACAO		4.413.394,19	4.413.394,19
10.126.0001.0000.0000	GESTAO E MANUTENCAO		4.413.394,19	4.413.394,19
10.126.0001.1005.0000	AQUISICAO E IMPLANTACAO DE PRODUTOS E SERVICOS DE TI		4.413.394,19	4.413.394,19
10.126.0001.1005.0014	AQUISICAO E IMPLANTACAO DE PRODUTOS E SERVICOS DE TI		4.413.394,19	4.413.394,19
28.000.0000.0000.0000	ENCARGOS ESPECIAIS		1531350,60	1531350,60
28.846.0000.0000.0000	OUTROS ENCARGOS ESPECIAIS		1531350,60	1531350,60
28.846.0012.0000.0000	ENCARGOS GERAIS DO MUNICIPIO		1531350,60	1531350,60
28.846.0012.0024.0000	CUMPRIMENTO DE SENTENCA JUDICIAL		1531350,60	1531350,60
28.846.0012.0024.0003	CUMPRIMENTO DE SENTENCA JUDICIAL		1531350,60	1531350,60
TOTAL			176.128.076,69	176.128.076,69

PREFEITURA MUNICIPAL DE FORTALEZA

18203 - INSTITUTO DE PREVIDENCIA DO MUNICIPIO - ASSISTENCIA A SAUDE DOS SERVIDORES DO MUNICIPIO DE FORTALEZA

EXERCÍCIO DE 2020

ANEXO 9

ORÇAMENTO GERAL

DEMONSTRATIVO DAS DESPESAS POR ÓRGÃO E FUNÇÃO

	SEGURANCA PUBLICA	ASSISTENCIA SOCIAL	PREVIDENCIA SOCIAL	SAUDE
INSTITUTO DE PREVIDENCIA DO MUNICIPIO - ASSISTENCIA A SAUDE DOS SERVIDORES DO	-	-	-	174.596.726,09
	ENERGIA	DESPORTO E LAZER	ENCARGOS ESPECIAIS	RESERVA DE CONTINGENCIA
INSTITUTO DE PREVIDENCIA DO MUNICIPIO - ASSISTENCIA A SAUDE DOS SERVIDORES DO	-	-	1531350,60	-
TOTAL				176.128.076,69

PREFEITURA MUNICIPAL DE FORTALEZA

EXERCÍCIO DE 2020

ANEXO 11

ORÇAMENTO GERAL

18203 - INSTITUTO DE PREVIDENCIA DO MUNICIPIO - ASSISTENCIA A SAUDE DOS SERVIDORES DO MUNICIPIO DE FORTALEZA

NATUREZA DA DESPESA

CÓDIGO	ESPECIFICAÇÃO	CRÉDITOS ORÇAMENTÁRIOS E SUPLEMENTARES	CRÉDITOS ESPECIAIS E EXTRAORDINÁRIOS	TOTAL	REALIZADA EMPENHADA NO ANO	DIFERENÇA SALDO A EMPENHAR
3.0.0.0.00	DESPESAS CORRENTES	180.734.601,00		180.734.601,00	176.128.076,69	4.606.524,31
3.10.0.00	PESSOAL E ENCARGOS SOCIAIS	4.784.000,00		4.784.000,00	4.164.169,49	619.830,51
3.3.0.0.00	OUTRAS DESPESAS CORRENTES	175.950.601,00		175.950.601,00	171.963.907,20	3.986.693,80
4.0.0.0.00	DESPESAS DE CAPITAL	214.000,00		214.000,00		214.000,00
4.4.0.0.00	INVESTIMENTOS	214.000,00		214.000,00		214.000,00
TOTAL		180.948.601,00		180.948.601,00	176.128.076,69	4.820.524,31

PREFEITURA MUNICIPAL DE FORTALEZA

EXERCÍCIO DE 2020

ANEXO 2

ORÇAMENTO GERAL

18000 - SECRETARIA MUNICIPAL DO PLANEJAMENTO, ORÇAMENTO E GESTÃO

NATUREZA DA DESPESA

CÓDIGO	ESPECIFICAÇÃO	ELEMENTO	MODALIDADE	CATEGORIA / GRUPO
3.00.0.00	DESPESAS CORRENTES			1517.722.965,65
3.10.0.00	PESSOAL E ENCARGOS SOCIAIS			1037.904.506,13
3.19.0.00	APLICACOES DIRETAS		1033.605.111,95	
3.19.0.01	APOSENTADORIAS E REFORMAS	867.400.056,56		
3.19.0.03	PENSOES	126.796.271,66		
3.19.0.04	CONTRATAÇÃO POR TEMPO DETERMINADO	1.125.686,37		
3.19.0.05	OUTROS BENEFÍCIOS PREVIDENCIÁRIOS DO SERVIDOR OU DO MILITAR	5.837,34		
3.19.0.11	VENCIMENTOS E VANTAGENS FIXAS - PESSOAL CIVIL	30.399.846,48		
3.19.0.13	CONTRIBUIÇÕES PATRONAIS	2.325.274,54		
3.19.0.91	SENTENÇAS JUDICIAIS	2.527.385,55		
3.19.0.92	DESPESAS DE EXERCÍCIOS ANTERIORES	959.814,73		
3.19.0.94	INDENIZAÇÕES RESTITUIÇÕES TRABALHISTAS	54.213,66		
3.19.0.96	RESSARCIMENTO DESPESAS DE PESSOAL REQUISITADO	2.010.725,06		
3.19.100	APLICAÇÃO DIRETA DECORRENTE DE OPERAÇÃO ENTRE ÓRGÃOS, FUNDOS E ENTIDADES INTEGRANTES DOS ORÇAMENTOS FISCAL E DA SEGURIDADE SOCIAL		4.299.394,18	
3.19.113	CONTRIBUIÇÕES PATRONAIS	4.299.394,18		
3.30.0.00	OUTRAS DESPESAS CORRENTES			479.818.459,52
3.39.0.00	APLICACOES DIRETAS		463.813.725,49	
3.39.0.08	OUTROS BENEFÍCIOS ASSISTENCIAIS DO SERVIDOR E DO MILITAR	62.015,64		
3.39.0.14	DIARIAS - CIVIL	6.760,00		
3.39.0.30	MATERIAL DE CONSUMO	5.698.360,26		
3.39.0.32	MATERIAL DE DISTRIBUIÇÃO GRATUITA	1.358.358,56		
3.39.0.35	SERVIÇOS DE CONSULTORIA	123.996,00		
3.39.0.36	OUTROS SERVIÇOS DE TERCEIROS - PESSOA FÍSICA	13.143.620,84		
3.39.0.37	LOCAÇÃO DE MÃO DE OBRA	218.084.865,67		
3.39.0.39	OUTROS SERVIÇOS DE TERCEIROS - PESSOA JURÍDICA	149.728.069,86		
3.39.0.40	SERVIÇOS DE TECNOLOGIA DA INFORMAÇÃO E COMUNICAÇÃO - PESSOA JURÍDICA	8.072.805,06		
3.39.0.46	AUXÍLIO-ALIMENTAÇÃO	627.539,40		

PREFEITURA MUNICIPAL DE FORTALEZA

EXERCÍCIO DE 2020

ANEXO 2

ORÇAMENTO GERAL

18000 - SECRETARIA MUNICIPAL DO PLANEJAMENTO, ORÇAMENTO E GESTÃO

NATUREZA DA DESPESA

CÓDIGO	ESPECIFICAÇÃO	ELEMENTO	MODALIDADE	CATEGORIA / GRUPO
3.3.9.0.47	OBRIGACOES TRIBUTARIAS CONTRIBUTIVAS	11011019,65		
3.3.9.0.91	SENTENCAS JUDICIAIS	381328,82		
3.3.9.0.92	DESPESAS DE EXERCICIOS ANTERIORES	51427.469,21		
3.3.9.0.93	INDENIZACOES E RESTITUICOES	4.087.516,52		
3.3.9.1.00	APLICACAO DIRETA DECORRENTE DE OPERACAO ENTRE ORGAOS, FUNDOS E ENTIDADES INTEGRANTES DOS ORCAMENTOS FISCAL E DA SEGURIDADE SOCIAL		16.004.734,03	
3.3.9.1.39	OUTROS SERVICOS DE TERCEIROS - PESSOA JURIDICA	16.000.000,00		
3.3.9.1.93	INDENIZACOES E RESTITUICOES	4.734,03		
4.0.0.0.00	DESPESAS DE CAPITAL			12.797.884,15
4.4.0.0.00	INVESTIMENTOS			12.797.884,15
4.4.9.0.00	APLICACOES DIRETAS		12.797.884,15	
4.4.9.0.35	SERVICOS DE CONSULTORIA	1229.590,00		
4.4.9.0.40	SERVICOS DE TECNOLOGIA DA INFORMACAO E COMUNICACAO - PESSOA JURIDICA	7.312.210,57		
4.4.9.0.51	OBRAS E INSTALACOES	1001.196,74		
4.4.9.0.52	EQUIPAMENTOS E MATERIAL PERMANENTE	3.254.886,84		
TOTAL				1.530.520.849,80

PREFEITURA MUNICIPAL DE FORTALEZA

EXERCÍCIO DE 2020

ANEXO 7

18000 - SECRETARIA MUNICIPAL DO PLANEJAMENTO, ORÇAMENTO E GESTÃO

ORÇAMENTO GERAL

CONSOLIDAÇÃO DAS DESPESAS POR ÓRGÃO

PROGRAMA DE TRABALHO

CÓDIGO	ESPECIFICAÇÃO	OPERAÇÃO ESPECIAL	PROJETO	ATIVIDADE	TOTAL
04.000.0000.0000.0000	ADMINISTRACAO		18.359.357,28	255.665.740,53	274.025.097,81
04.122.0000.0000.0000	ADMINISTRACAO GERAL		9.810.474,71	251.798.472,89	261.608.947,60
04.122.0001.0000.0000	GESTAO E MANUTENCAO		1.397.105,43	412.165.155,56	42.613.620,99
04.122.0001.1796.0000	AQUISICAO DE EQUIPAMENTOS, MOBILIARIOS E VEICULOS		1.397.105,43		1.397.105,43
04.122.0001.1796.0011	AQUISICAO DE EQUIPAMENTOS, MOBILIARIOS E VEICULOS		1214.898,95		1214.898,95
04.122.0001.1796.0013	AQUISICAO DE EQUIPAMENTOS, MOBILIARIOS E VEICULOS		182.206,48		182.206,48
04.122.0001.2016.0000	MANUTENCAO E FUNCIONAMENTO ADMINISTRATIVO			6.042.248,90	6.042.248,90
04.122.0001.2016.0012	MANUTENCAO E FUNCIONAMENTO ADMINISTRATIVO			5.582.474,23	5.582.474,23
04.122.0001.2016.0013	MANUTENCAO E FUNCIONAMENTO ADMINISTRATIVO			459.774,67	459.774,67
04.122.0001.2048.0000	PUBLICACOES LEGAIS REFERENTES A PROCEDIMENTOS LICITATORIOS, CONTRATOS, CONVENIOS E ADITIVOS DOS ORGAOS E ENTIDADES DO PODER EXECUTIVO.			2.101.389,74	2.101.389,74
04.122.0001.2048.0001	PUBLICACOES LEGAIS REFERENTES A PROCEDIMENTOS LICITATORIOS, CONTRATOS, CONVENIOS E ADITIVOS DOS ORGAOS E ENTIDADES DO PODER EXECUTIVO.			2.101.389,74	2.101.389,74
04.122.0001.2195.0000	REMUNERACAO DE PESSOAL ATIVO DO MUNICIPIO E ENCARGOS SOCIAIS			33.072.876,92	33.072.876,92
04.122.0001.2195.0013	REMUNERACAO DE PESSOAL ATIVO DO MUNICIPIO E ENCARGOS SOCIAIS			18.033.942,83	18.033.942,83
04.122.0001.2195.0014	REMUNERACAO DE PESSOAL ATIVO DO MUNICIPIO E ENCARGOS SOCIAIS			7.787.547,11	7.787.547,11
04.122.0001.2195.0015	REMUNERACAO DE PESSOAL ATIVO DO MUNICIPIO E ENCARGOS SOCIAIS			7.251.386,98	7.251.386,98
04.122.0006.0000.0000	OBRAS PUBLICAS DE INFRAESTRUTURA		1.001.196,74		1.001.196,74
04.122.0006.1435.0000	REFORMA E AMPLIACAO DO IMPARH		1.001.196,74		1,001.196,74
04.122.0006.1435.0001	REFORMA E AMPLIACAO DO IMPARH		1,001.196,74		1,001.196,74
04.122.0082.0000.0000	GESTAO DE PESSOAS E VALORIZACAO DOS SERVIDORES		1,740.885,80		1,740.885,80
04.122.0082.1125.0000	REALIZACAO DE CONCURSO PUBLICO E SELECAO DE PESSOAL		1,740.885,80		1,740.885,80
04.122.0082.1125.0006	REALIZACAO DE CONCURSO PUBLICO E SELECAO DE PESSOAL		1,740.885,80		1,740.885,80
04.122.0093.0000.0000	MODERNIZACAO ADMINISTRATIVA E FISCAL DO MUNICIPIO		4.756.483,36		4.756.483,36

PREFEITURA MUNICIPAL DE FORTALEZA

EXERCÍCIO DE 2020

ANEXO 7

18000 - SECRETARIA MUNICIPAL DO PLANEJAMENTO, ORÇAMENTO E GESTÃO

ORÇAMENTO GERAL

CONSOLIDAÇÃO DAS DESPESAS POR ÓRGÃO

CÓDIGO	ESPECIFICAÇÃO	OPERAÇÃO ESPECIAL	PROGRAMA DE TRABALHO		TOTAL
			PROJETO	ATIVIDADE	
04.122.0093.1554.0000	DESENVOLVIMENTO DE PROJETOS DE OTIMIZAÇÃO DO GASTO PÚBLICO		4.756.483,36		4.756.483,36
04.122.0093.1554.0001	DESENVOLVIMENTO DE PROJETOS DE OTIMIZAÇÃO DO GASTO PÚBLICO		4.756.483,36		4.756.483,36
04.122.0153.0000.0000	MODERNIZAÇÃO DA GESTÃO DE RECURSOS LOGÍSTICOS E SERVIÇOS COMPARTILHADOS		633.383,88	207.030.490,04	207.663.873,92
04.122.0153.1378.0000	AMPLIAÇÃO DO ARQUIVO CENTRAL DA PMF		633.383,88		633.383,88
04.122.0153.1378.0001	AMPLIAÇÃO DO ARQUIVO CENTRAL DA PMF		633.383,88		633.383,88
04.122.0153.2039.0000	SUPRIMENTO E GESTÃO DE TRANSPORTE DA PMF			3.081.700,00	3.081.700,00
04.122.0153.2039.0001	SUPRIMENTO E GESTÃO DE TRANSPORTE DA PMF			3.081.700,00	3.081.700,00
04.122.0153.2163.0000	GESTÃO DA TERCEIRIZAÇÃO CORPORATIVA DA PMF			170.620.807,63	170.620.807,63
04.122.0153.2163.0001	GESTÃO DA TERCEIRIZAÇÃO CORPORATIVA DA PMF			170.620.807,63	170.620.807,63
04.122.0153.2164.0000	LOCAÇÃO DE VEÍCULOS AUTOMOTIVOS			33.327.982,41	33.327.982,41
04.122.0153.2164.0001	LOCAÇÃO DE VEÍCULOS AUTOMOTIVOS			33.327.982,41	33.327.982,41
04.122.0155.0000.0000	GESTÃO DE PATRIMÔNIO		281.419,50	3.551.467,29	3.832.886,79
04.122.0155.1379.0000	GESTÃO DA REGULARIZAÇÃO DOS BENS IMÓVEIS MUNICIPAIS		281.419,50		281.419,50
04.122.0155.1379.0001	GESTÃO DA REGULARIZAÇÃO DOS BENS IMÓVEIS MUNICIPAIS		281.419,50		281.419,50
04.122.0155.2594.0000	LOCAÇÃO DE IMÓVEIS E CORRELATOS DA GESTÃO			3.551.467,29	3.551.467,29
04.122.0155.2594.0001	LOCAÇÃO DE IMÓVEIS E CORRELATOS DA GESTÃO			3.551.467,29	3.551.467,29
04.126.0000.0000.0000	TECNOLOGIA DA INFORMAÇÃO		7.644.954,13	2.167.685,56	9.812.639,69
04.126.0001.0000.0000	GESTÃO E MANUTENÇÃO		122.970,00		122.970,00
04.126.0001.1005.0000	AQUISIÇÃO E IMPLANTAÇÃO DE PRODUTOS E SERVIÇOS DE TI		122.970,00		122.970,00
04.126.0001.1005.0012	AQUISIÇÃO E IMPLANTAÇÃO DE PRODUTOS E SERVIÇOS DE TI		122.970,00		122.970,00
04.126.0093.0000.0000	MODERNIZAÇÃO ADMINISTRATIVA E FISCAL DO MUNICÍPIO		7.521.984,13		7.521.984,13
04.126.0093.1061.0000	IMPLANTAÇÃO DO SPUDIGITAL		2.531.082,01		2.531.082,01
04.126.0093.1061.0001	IMPLANTAÇÃO DO SPUDIGITAL		2.531.082,01		2.531.082,01
04.126.0093.1063.0000	MODERNIZAÇÃO DA GESTÃO DE PESSOAS E FOLHA DE PAGAMENTO		3.333.929,76		3.333.929,76
04.126.0093.1063.0001	MODERNIZAÇÃO DA GESTÃO DE PESSOAS E FOLHA DE PAGAMENTO		3.333.929,76		3.333.929,76

PREFEITURA MUNICIPAL DE FORTALEZA

EXERCÍCIO DE 2020

ANEXO 7

18000 - SECRETARIA MUNICIPAL DO PLANEJAMENTO, ORÇAMENTO E GESTÃO

ORÇAMENTO GERAL

CONSOLIDAÇÃO DAS DESPESAS POR ÓRGÃO

CÓDIGO	ESPECIFICAÇÃO	OPERAÇÃO ESPECIAL	PROGRAMA DE TRABALHO		TOTAL
			PROJETO	ATIVIDADE	
04.126.0093.156.0000	AQUISICAO E IMPLANTACAO DE EQUIPAMENTOS, PRODUTOS E SERVICOS DE TIC		159.554,96		159.554,96
04.126.0093.156.0004	AQUISICAO E IMPLANTACAO DE EQUIPAMENTOS, PRODUTOS E SERVICOS DE TIC		159.554,96		159.554,96
04.126.0093.1398.0000	ELABORACAO E IMPLANTACAO DE ESTRATEGIAS EM GOVERNANCA DE TIC		1497.417,40		1497.417,40
04.126.0093.1398.0001	ELABORACAO E IMPLANTACAO DE ESTRATEGIAS EM GOVERNANCA DE TIC		1497.417,40		1497.417,40
04.126.0106.0000.0000	GESTAO CORPORATIVA DE TECNOLOGIA DA INFORMACAO			2.167.685,56	2.167.685,56
04.126.0106.2031.0000	MANUTENCAO DA REDE CORPORATIVA MULTI-SERVICOS			787.164,39	787.164,39
04.126.0106.2031.0001	MANUTENCAO DA REDE CORPORATIVA MULTI-SERVICOS			787.164,39	787.164,39
04.126.0106.2032.0000	OPERACAO E MANUTENCAO DA REDE FIBRAFOR			1380.521,17	1380.521,17
04.126.0106.2032.0001	OPERACAO E MANUTENCAO DA REDE FIBRAFOR			1380.521,17	1380.521,17
04.128.0000.0000.0000	FORMACAO DE RECURSOS HUMANOS		903.928,44	309.333,00	1213.26144
04.128.0082.0000.0000	GESTAO DE PESSOAS E VALORIZACAO DOS SERVIDORES		903.928,44	309.333,00	1213.26144
04.128.0082.1391.0000	DESENVOLVIMENTO DO PLANO DE CAPACITACAO DOS SERVIDORES		903.928,44		903.928,44
04.128.0082.1391.0001	DESENVOLVIMENTO DO PLANO DE CAPACITACAO DOS SERVIDORES		903.928,44		903.928,44
04.128.0082.2019.0000	CAPACITACAO DE SERVIDORES			309.333,00	309.333,00
04.128.0082.2019.0006	CAPACITACAO DE SERVIDORES			309.333,00	309.333,00
04.333.0000.0000.0000	EMPREGABILIDADE			1390.249,08	1390.249,08
04.333.0001.0000.0000	GESTAO E MANUTENCAO			1390.249,08	1390.249,08
04.333.0001.2016.0000	MANUTENCAO E FUNCIONAMENTO ADMINISTRATIVO			1390.249,08	1390.249,08
04.333.0001.2016.0014	MANUTENCAO E FUNCIONAMENTO ADMINISTRATIVO			1390.249,08	1390.249,08
08.000.0000.0000.0000	ASSISTENCIA SOCIAL		5.112,00	39.236.500,40	39.241612,40
08.241.0000.0000.0000	ASSISTENCIA AO IDOSO		5.112,00		5.112,00
08.241.0082.0000.0000	GESTAO DE PESSOAS E VALORIZACAO DOS SERVIDORES		5.112,00		5.112,00
08.241.0082.1313.0000	FORTALECIMENTO DO PROJETO GENTE DE VALOR - INCLUSAO SOCIAL DO SERVIDOR PUBLICO IDOSO		5.112,00		5.112,00
08.241.0082.1313.0001	FORTALECIMENTO DO PROJETO GENTE DE VALOR - INCLUSAO SOCIAL DO SERVIDOR PUBLICO IDOSO		5.112,00		5.112,00
08.243.0000.0000.0000	ASSISTENCIA A CRIANCA E AO ADOLESCENTE			39.236.500,40	39.236.500,40

PREFEITURA MUNICIPAL DE FORTALEZA

EXERCÍCIO DE 2020

ANEXO 7

18000 - SECRETARIA MUNICIPAL DO PLANEJAMENTO, ORÇAMENTO E GESTÃO

ORÇAMENTO GERAL

CONSOLIDAÇÃO DAS DESPESAS POR ÓRGÃO

CÓDIGO	ESPECIFICAÇÃO	OPERAÇÃO ESPECIAL	PROGRAMA DE TRABALHO		
			PROJETO	ATIVIDADE	TOTAL
08.243.0153.0000.0000	MODERNIZAÇÃO DA GESTÃO DE RECURSOS LOGÍSTICOS E SERVIÇOS COM PARTILHADOS			39.236.500,40	39.236.500,40
08.243.0153.2163.0000	GESTÃO DA TERCEIRIZAÇÃO CORPORATIVA DA PMF			39.236.500,40	39.236.500,40
08.243.0153.2163.0002	GESTÃO DA TERCEIRIZAÇÃO CORPORATIVA DA PMF - SOCIAL			39.236.500,40	39.236.500,40
09.000.0000.0000.0000	PREVIDÊNCIA SOCIAL		16.282,00	1030.933.007,29	1030.949.289,29
09.122.0000.0000.0000	ADMINISTRAÇÃO GERAL		16.282,00	1030.933.007,29	1030.949.289,29
09.122.0001.0000.0000	GESTÃO E MANUTENÇÃO		16.282,00	1030.933.007,29	1030.949.289,29
09.122.0001.1796.0000	AQUISIÇÃO DE EQUIPAMENTOS, MOBILIÁRIOS E VEÍCULOS		16.282,00		16.282,00
09.122.0001.1796.0014	AQUISIÇÃO DE EQUIPAMENTOS, MOBILIÁRIOS E VEÍCULOS		16.282,00		16.282,00
09.122.0001.12016.0000	MANUTENÇÃO E FUNCIONAMENTO ADMINISTRATIVO			31270.911,29	31270.911,29
09.122.0001.12016.0015	MANUTENÇÃO E FUNCIONAMENTO ADMINISTRATIVO			31270.911,29	31270.911,29
09.122.0001.12195.0000	REMUNERAÇÃO DE PESSOAL ATIVO DO MUNICÍPIO E ENCARGOS SOCIAIS			4.539.868,16	4.539.868,16
09.122.0001.12195.0016	REMUNERAÇÃO DE PESSOAL ATIVO DO MUNICÍPIO E ENCARGOS SOCIAIS			4.539.868,16	4.539.868,16
09.122.0001.12900.0000	PAGAMENTO DE PESSOAL INATIVO E PENSIONISTA DO MUNICÍPIO E ENCARGOS SOCIAIS			995.122.227,84	995.122.227,84
09.122.0001.12900.0001	PAGAMENTO DE PESSOAL INATIVO E PENSIONISTA DO MUNICÍPIO E ENCARGOS SOCIAIS			995.122.227,84	995.122.227,84
10.000.0000.0000.0000	SAÚDE		4.413.394,19	170.183.331,90	174.596.726,09
10.122.0000.0000.0000	ADMINISTRAÇÃO GERAL			170.183.331,90	170.183.331,90
10.122.0001.0000.0000	GESTÃO E MANUTENÇÃO			170.183.331,90	170.183.331,90
10.122.0001.12016.0000	MANUTENÇÃO E FUNCIONAMENTO ADMINISTRATIVO			7.793.555,37	7.793.555,37
10.122.0001.12016.0016	MANUTENÇÃO E FUNCIONAMENTO ADMINISTRATIVO			7.793.555,37	7.793.555,37
10.122.0001.12195.0000	REMUNERAÇÃO DE PESSOAL ATIVO DO MUNICÍPIO E ENCARGOS SOCIAIS			2.642.147,66	2.642.147,66
10.122.0001.12195.0017	REMUNERAÇÃO DE PESSOAL ATIVO DO MUNICÍPIO E ENCARGOS SOCIAIS			2.642.147,66	2.642.147,66
10.122.0001.12941.0000	MANUTENÇÃO DO PROGRAMA DE ASSISTÊNCIA À SAÚDE			159.747.628,87	159.747.628,87
10.122.0001.12941.0001	MANUTENÇÃO DO PROGRAMA DE ASSISTÊNCIA À SAÚDE			159.747.628,87	159.747.628,87
10.126.0000.0000.0000	TECNOLOGIA DA INFORMAÇÃO		4.413.394,19		4.413.394,19
10.126.0001.0000.0000	GESTÃO E MANUTENÇÃO		4.413.394,19		4.413.394,19

PREFEITURA MUNICIPAL DE FORTALEZA

EXERCÍCIO DE 2020

ANEXO 7

18000 - SECRETARIA MUNICIPAL DO PLANEJAMENTO, ORÇAMENTO E GESTÃO

ORÇAMENTO GERAL

CONSOLIDAÇÃO DAS DESPESAS POR ÓRGÃO

CÓDIGO	ESPECIFICAÇÃO	OPERAÇÃO ESPECIAL	PROGRAMA DE TRABALHO		
			PROJETO	ATIVIDADE	TOTAL
10.126.0001.1005.0000	AQUISICAO E IMPLANTACAO DE PRODUTOS E SERVICOS DE TI		4.413.394,19		4.413.394,19
10.126.0001.1005.0014	AQUISICAO E IMPLANTACAO DE PRODUTOS E SERVICOS DE TI		4.413.394,19		4.413.394,19
12.000.0000.0000.0000	EDUCACAO		574.348,00		574.348,00
12.362.0000.0000.0000	ENSINO MEDIO		329.896,00		329.896,00
12.362.0064.0000.0000	FORTALEZA INCLUSIVA		329.896,00		329.896,00
12.362.0064.1820.0000	REALIZACAO DE SELECAO DE NOVOS ESTUDANTES PARA O CENTRO DE LINGUAS		329.896,00		329.896,00
12.362.0064.1820.0001	REALIZACAO DE SELECAO DE NOVOS ESTUDANTES PARA O CENTRO DE LINGUAS		329.896,00		329.896,00
12.363.0000.0000.0000	ENSINO PROFISSIONAL		244.452,00		244.452,00
12.363.0064.0000.0000	FORTALEZA INCLUSIVA		244.452,00		244.452,00
12.363.0064.1482.0000	REALIZACAO DE CURSOS E EXTENSOES EM LINGUAS		244.452,00		244.452,00
12.363.0064.1482.0001	REALIZACAO DE CURSOS E EXTENSOES EM LINGUAS		244.452,00		244.452,00
13.000.0000.0000.0000	CULTURA			6.048.992,04	6.048.992,04
13.122.0000.0000.0000	ADMINISTRACAO GERAL			6.048.992,04	6.048.992,04
13.122.0153.0000.0000	MODERNIZACAO DA GESTAO DE RECURSOS LOGISTICOS E SERVICOS COM PARTILHADOS			6.048.992,04	6.048.992,04
13.122.0153.2163.0000	GESTAO DA TERCEIRIZACAO CORPORATIVA DA PMF			6.048.992,04	6.048.992,04
13.122.0153.2163.0003	GESTAO DA TERCEIRIZACAO CORPORATIVA DA PMF - CULTURA			6.048.992,04	6.048.992,04
19.000.0000.0000.0000	CIENCIA E TECNOLOGIA		2.099.460,00		2.099.460,00
19.126.0000.0000.0000	TECNOLOGIA DA INFORMACAO		2.099.460,00		2.099.460,00
19.126.0093.0000.0000	MODERNIZACAO ADMINISTRATIVA E FISCAL DO MUNICIPIO		2.099.460,00		2.099.460,00
19.126.0093.1034.0000	IMPLANTACAO DO PROJETO FORTALEZA ONLINE		2.099.460,00		2.099.460,00
19.126.0093.1034.0002	IMPLANTACAO DO PROJETO FORTALEZA ONLINE		2.099.460,00		2.099.460,00
TOTAL			2.985.324,17	1.502.067.572,16	1.530.520.849,80

PREFEITURA MUNICIPAL DE FORTALEZA

EXERCÍCIO DE 2020

ANEXO 2

ORÇAMENTO GERAL

19101 - SECRETARIA MUNICIPAL DA CONSERVAÇÃO E SERVIÇOS PÚBLICOS

NATUREZA DA DESPESA

CÓDIGO	ESPECIFICAÇÃO	ELEMENTO	MODALIDADE	CATEGORIA / GRUPO
3.0.0.0.00	DESPESAS CORRENTES			333.109.657,99
3.10.0.0.00	PESSOAL E ENCARGOS SOCIAIS			37.789.461,09
3.19.0.0.00	APLICACOES DIRETAS		31583.086,58	
3.19.0.0.05	OUTROS BENEFICIOS PREVIDENCIARIOS DO SERVIDOR OU DO MILITAR	268,29		
3.19.0.0.11	VENCIMENTOS E VANTAGENS FIXAS - PESSOAL CIVIL	30.235.459,96		
3.19.0.0.13	CONTRIBUICOES PATRONAIS	970.222,98		
3.19.0.0.92	DESPESAS DE EXERCICIOS ANTERIORES	51423,04		
3.19.0.0.94	INDENIZACOES RESTITUICOES TRABALHISTAS	559,43		
3.19.0.0.96	RESSARCIMENTO DESPESAS DE PESSOAL REQUISITADO	325.152,88		
3.19.1.00.00	APLICACAO DIRETA DECORRENTE DE OPERACAO ENTRE ORGAOS, FUNDOS E ENTIDADES INTEGRANTES DOS ORCAMENTOS FISCAL E DA SEGURIDADE SOCIAL		6.206.374,51	
3.19.1.13.00	CONTRIBUICOES PATRONAIS	6.206.374,51		
3.3.0.0.0.00	OUTRAS DESPESAS CORRENTES			295.320.196,90
3.3.5.0.0.00	TRANSFERENCIAS DE INSTITUICOES PRIVADAS		1.101.999,99	
3.3.5.0.0.39	OUTROS SERVICOS DE TERCEIROS - PESSOA JURIDICA	1.101.999,99		
3.3.9.0.0.00	APLICACOES DIRETAS		294.213.196,91	
3.3.9.0.0.08	OUTROS BENEFÍCIOS ASSISTENCIAIS DO SERVIDOR E DO MILITAR	2.837,37		
3.3.9.0.0.14	DIARIAS - CIVIL	10.249,00		
3.3.9.0.0.30	MATERIAL DE CONSUMO	703.377,12		
3.3.9.0.0.35	SERVICOS DE CONSULTORIA	5.638.803,42		
3.3.9.0.0.36	OUTROS SERVICOS DE TERCEIROS - PESSOA FISICA	61618,00		
3.3.9.0.0.37	LOCACAO DE MAO DE OBRA	2.247.026,78		
3.3.9.0.0.39	OUTROS SERVICOS DE TERCEIROS - PESSOA JURIDICA	284.015.239,57		
3.3.9.0.0.40	SERVICOS DE TECNOLOGIA DA INFORMACAO E COMUNICACAO - PESSOA JURIDICA	18.101,77		
3.3.9.0.0.46	AUXILIO-ALIMENTACAO	931873,00		
3.3.9.0.0.92	DESPESAS DE EXERCICIOS ANTERIORES	589.070,88		
4.0.0.0.0.00	DESPESAS DE CAPITAL			117.113.144,94
4.4.0.0.0.00	INVESTIMENTOS			117.113.144,94
4.4.9.0.0.00	APLICACOES DIRETAS		117.113.144,94	
4.4.9.0.0.39	OUTROS SERVICOS DE TERCEIROS - PESSOA JURIDICA	60.329.137,81		
4.4.9.0.0.51	OBRAS E INSTALACOES	56.070.942,22		
4.4.9.0.0.52	EQUIPAMENTOS E MATERIAL PERMANENTE	713.064,91		
TOTAL				450.222.802,93

PREFEITURA MUNICIPAL DE FORTALEZA

EXERCÍCIO DE 2020

ANEXO 6

ORÇAMENTO GERAL

19101 - SECRETARIA MUNICIPAL DA CONSERVAÇÃO E SERVIÇOS PÚBLICOS

PROGRAMA DE TRABALHO

CÓDIGO	ESPECIFICAÇÃO	OPERAÇÃO ESPECIAL	PROJETO	ATIVIDADE	TOTAL
04.000.0000.0000.0000	ADMINISTRACAO		5.828.591,48	42.692.194,07	48.520.785,55
04.122.0000.0000.0000	ADMINISTRACAO GERAL		5.640.303,42	42.692.194,07	48.332.497,49
04.122.0001.0000.0000	GESTAO E MANUTENCAO		5.640.303,42	42.692.194,07	48.332.497,49
04.122.0001.1145.0000	CONTRATACAO DE ASSESSORIA, CONSULTORIA E SERVICOS ESPECIALIZADOS		5.638.803,42		5.638.803,42
04.122.0001.1145.0002	CONTRATACAO DE CONSULTORIA ESPECIALIZADA		5.638.803,42		5.638.803,42
04.122.0001.1796.0000	AQUISICAO DE EQUIPAMENTOS, MOBILIARIOS E VEICULOS		1500,00		1500,00
04.122.0001.1796.0041	AQUISICAO DE EQUIPAMENTOS, MOBILIARIOS E VEICULOS		1500,00		1500,00
04.122.0001.2016.0000	MANUTENCAO E FUNCIONAMENTO ADMINISTRATIVO			4.902.732,98	4.902.732,98
04.122.0001.2016.0017	MANUTENCAO E FUNCIONAMENTO ADMINISTRATIVO			4.902.732,98	4.902.732,98
04.122.0001.2195.0000	REMUNERACAO DE PESSOAL ATIVO DO MUNICIPIO E ENCARGOS SOCIAIS			37.789.461,09	37.789.461,09
04.122.0001.2195.0018	REMUNERACAO DE PESSOAL ATIVO DO MUNICIPIO E ENCARGOS SOCIAIS			37.789.461,09	37.789.461,09
04.126.0000.0000.0000	TECNOLOGIA DA INFORMACAO		188.288,06		188.288,06
04.126.0001.0000.0000	GESTAO E MANUTENCAO		188.288,06		188.288,06
04.126.0001.1005.0000	AQUISICAO E IMPLANTACAO DE PRODUTOS E SERVICOS DE TI		188.288,06		188.288,06
04.126.0001.1005.0015	AQUISICAO E IMPLANTACAO DE PRODUTOS E SERVICOS DE TI		188.288,06		188.288,06
10.000.0000.0000.0000	SAUDE			1817.115,76	1817.115,76
10.304.0000.0000.0000	VIGILANCIA SANITARIA			1817.115,76	1817.115,76
10.304.0128.0000.0000	VIGILANCIA A SAUDE			1817.115,76	1817.115,76
10.304.0128.2086.0000	PROMOVER A DEFESA SANITARIA ANIMAL			1817.115,76	1817.115,76
10.304.0128.2086.0001	PROMOVER A DEFESA SANITARIA ANIMAL			1817.115,76	1817.115,76
15.000.0000.0000.0000	URBANISMO		164.487.437,76	163.757.066,18	328.244.503,94
15.127.0000.0000.0000	ORDENAMENTO TERRITORIAL		3.983.324,78		3.983.324,78
15.127.0014.0000.0000	FORTALEZA LIMPA		3.983.324,78		3.983.324,78
15.127.0014.1060.0000	AMPLIACAO DE ACOES INTEGRADAS DE RESIDUOS SOLIDOS		3.983.324,78		3.983.324,78
15.127.0014.1060.0002	CONSTRUCAO DE ECOPONTOS - EP 1804		3.983.324,78		3.983.324,78
15.451.0000.0000.0000	INFRA-ESTRUTURA URBANA			65.593.440,79	65.593.440,79
15.451.0101.0000.0000	INFRAESTRUTURA URBANA E VIARIA			65.593.440,79	65.593.440,79

PREFEITURA MUNICIPAL DE FORTALEZA

EXERCÍCIO DE 2020

ANEXO 6

ORÇAMENTO GERAL

19101 - SECRETARIA MUNICIPAL DA CONSERVAÇÃO E SERVIÇOS PÚBLICOS

PROGRAMA DE TRABALHO

CÓDIGO	ESPECIFICAÇÃO	OPERAÇÃO ESPECIAL	PROJETO	ATIVIDADE	TOTAL
15.45101012385.0000	RECAPEAMENTO DE VIAS E LOGRADOUROS PÚBLICOS - OPERAÇÃO TAPA BURACO			65.593.440,79	65.593.440,79
15.45101012385.0001	RECAPEAMENTO DE VIAS E LOGRADOUROS PÚBLICOS - OPERAÇÃO TAPA BURACO			65.593.440,79	65.593.440,79
15.452.0000.0000.0000	SERVIÇOS URBANOS		63.558.407,08	52.463.242,20	116.021.649,28
15.452.0014.0000.0000	FORTALEZA LIMPA			52.463.242,20	52.463.242,20
15.452.0014.2101.0000	MANUTENÇÃO DA REDE DE ECOPONTOS DE FORTALEZA			379.999,69	379.999,69
15.452.0014.2101.0001	MANUTENÇÃO DA REDE DE ECOPONTOS DE FORTALEZA			379.999,69	379.999,69
15.452.0014.2185.0000	TRATAMENTO E DESTINAÇÃO FINAL DOS RESÍDUOS SÓLIDOS			888.658,17	888.658,17
15.452.0014.2185.0001	TRATAMENTO E DESTINAÇÃO FINAL DOS RESÍDUOS SÓLIDOS			888.658,17	888.658,17
15.452.0014.2386.0000	MANUTENÇÃO DA LIMPEZA DE VIAS E ESPAÇOS URBANOS			51.194.584,34	51.194.584,34
15.452.0014.2386.0001	MANUTENÇÃO DA LIMPEZA DE VIAS E ESPAÇOS URBANOS			51.194.584,34	51.194.584,34
15.452.0102.0000.0000	TRANSPORTE URBANO E MOBILIDADE DE FORTALEZA		11470.789,64		11470.789,64
15.452.0102.1058.0000	IMPLANTAÇÃO DE ACOES DE TRANSITO E TRANSPORTE PÚBLICO		11470.789,64		11470.789,64
15.452.0102.1058.0001	IMPLANTAÇÃO DE ACOES DE TRANSITO E TRANSPORTE PÚBLICO		11470.789,64		11470.789,64
15.452.0132.0000.0000	FORTALEZA ILUMINADA		52.087.617,44		52.087.617,44
15.452.0132.1046.0000	REALIZAÇÃO DE OBRAS NO PARQUE DE ILUMINAÇÃO PÚBLICA		52.087.617,44		52.087.617,44
15.452.0132.1046.0001	REALIZAÇÃO DE OBRAS NO PARQUE DE ILUMINAÇÃO PÚBLICA		52.087.617,44		52.087.617,44
15.453.0000.0000.0000	TRANSPORTES COLETIVOS URBANOS		96.945.705,90		96.945.705,90
15.453.0102.0000.0000	TRANSPORTE URBANO E MOBILIDADE DE FORTALEZA		96.945.705,90		96.945.705,90
15.453.0102.1047.0000	APOIO AS OPERAÇÕES DE VISTORIA E CONTROLE DO TRANSPORTE COLETIVO		96.945.705,90		96.945.705,90
15.453.0102.1047.0001	APOIO AS OPERAÇÕES DE VISTORIA E CONTROLE OPERACIONAL DO TRANSPORTE COLETIVO		96.945.705,90		96.945.705,90
15.544.0000.0000.0000	RECURSOS HÍDRICOS			14.700.383,90	14.700.383,90
15.544.0014.0000.0000	FORTALEZA LIMPA			14.700.383,90	14.700.383,90
15.544.0014.2088.0000	LIMPEZA DOS RECURSOS HÍDRICOS			14.700.383,90	14.700.383,90
15.544.0014.2088.0001	LIMPEZA DOS RECURSOS HÍDRICOS			14.700.383,90	14.700.383,90
15.751.0000.0000.0000	CONSERVAÇÃO DE ENERGIA			30.999.999,29	30.999.999,29
15.751.0132.0000.0000	FORTALEZA ILUMINADA			30.999.999,29	30.999.999,29

PREFEITURA MUNICIPAL DE FORTALEZA

EXERCÍCIO DE 2020

ANEXO 6

ORÇAMENTO GERAL

19101 - SECRETARIA MUNICIPAL DA CONSERVACAO E SERVICOS PUBLICOS

PROGRAMA DE TRABALHO

CÓDIGO	ESPECIFICAÇÃO	OPERAÇÃO ESPECIAL	PROJETO	ATIVIDADE	TOTAL
15.7510132.2037.0000	CONSERVACAO DO PARQUE DE ILUMINACAO PUBLICA			30.999.999,29	30.999.999,29
15.7510132.2037.0001	CONSERVACAO DO PARQUE DE ILUMINACAO PUBLICA			30.999.999,29	30.999.999,29
24.000.0000.0000.0000	COMUNICACOES			10.439.397,68	10.439.397,68
24.1310000.0000.0000	COMUNICACAO SOCIAL			10.439.397,68	10.439.397,68
24.1310001.0000.0000	GESTAO E MANUTENCAO			10.439.397,68	10.439.397,68
24.1310001.2006.0000	MANUTENCAO DA CENTRAL DE ATENDIMENTO			10.439.397,68	10.439.397,68
24.1310001.2006.0001	MANUTENCAO DA CENTRAL DE ATENDIMENTO			10.439.397,68	10.439.397,68
25.000.0000.0000.0000	ENERGIA			61201000,00	61201000,00
25.752.0000.0000.0000	ENERGIA ELETRICA			61201000,00	61201000,00
25.752.0132.0000.0000	FORTALEZA ILUMINADA			61201000,00	61201000,00
25.752.0132.2863.0000	GESTAO DE ENERGIA ELETRICA E RENOVAVEL			61201000,00	61201000,00
25.752.0132.2863.0001	GESTAO DO CONSUMO DE ENERGIA ELETRICA DO MUNICIPIO			61201000,00	61201000,00
TOTAL			170.316.029,24	279.906.773,69	450.222.802,93

PREFEITURA MUNICIPAL DE FORTALEZA

EXERCÍCIO DE 2020

ANEXO 7

ORÇAMENTO GERAL

19101 - SECRETARIA MUNICIPAL DA CONSERVAÇÃO E SERVIÇOS PÚBLICOS

PROGRAMA DE TRABALHO

CÓDIGO	ESPECIFICAÇÃO	OPERAÇÃO ESPECIAL	PROJETO	ATIVIDADE	TOTAL
04.000.0000.0000.0000	ADMINISTRACAO		5.828.591,48	42.692.194,07	48.520.785,55
04.122.0000.0000.0000	ADMINISTRACAO GERAL		5.640.303,42	42.692.194,07	48.332.497,49
04.122.0001.0000.0000	GESTAO E MANUTENCAO		5.640.303,42	42.692.194,07	48.332.497,49
04.122.0001.1145.0000	CONTRATACAO DE ASSESSORIA, CONSULTORIA E SERVICOS ESPECIALIZADOS		5.638.803,42		5.638.803,42
04.122.0001.1145.0002	CONTRATACAO DE CONSULTORIA ESPECIALIZADA		5.638.803,42		5.638.803,42
04.122.0001.1796.0000	AQUISICAO DE EQUIPAMENTOS, MOBILIARIOS E VEICULOS		1500,00		1500,00
04.122.0001.1796.0041	AQUISICAO DE EQUIPAMENTOS, MOBILIARIOS E VEICULOS		1500,00		1500,00
04.122.0001.2016.0000	MANUTENCAO E FUNCIONAMENTO ADMINISTRATIVO			4.902.732,98	4.902.732,98
04.122.0001.2016.0017	MANUTENCAO E FUNCIONAMENTO ADMINISTRATIVO			4.902.732,98	4.902.732,98
04.122.0001.2195.0000	REMUNERACAO DE PESSOAL ATIVO DO MUNICIPIO E ENCARGOS SOCIAIS			37.789.461,09	37.789.461,09
04.122.0001.2195.0018	REMUNERACAO DE PESSOAL ATIVO DO MUNICIPIO E ENCARGOS SOCIAIS			37.789.461,09	37.789.461,09
04.126.0000.0000.0000	TECNOLOGIA DA INFORMACAO		188.288,06		188.288,06
04.126.0001.0000.0000	GESTAO E MANUTENCAO		188.288,06		188.288,06
04.126.0001.1005.0000	AQUISICAO E IMPLANTACAO DE PRODUTOS E SERVICOS DE TI		188.288,06		188.288,06
04.126.0001.1005.0015	AQUISICAO E IMPLANTACAO DE PRODUTOS E SERVICOS DE TI		188.288,06		188.288,06
10.000.0000.0000.0000	SAUDE			1817.115,76	1817.115,76
10.304.0000.0000.0000	VIGILANCIA SANITARIA			1817.115,76	1817.115,76
10.304.0128.0000.0000	VIGILANCIA A SAUDE			1817.115,76	1817.115,76
10.304.0128.2086.0000	PROMOVER A DEFESA SANITARIA ANIMAL			1817.115,76	1817.115,76
10.304.0128.2086.0001	PROMOVER A DEFESA SANITARIA ANIMAL			1817.115,76	1817.115,76
15.000.0000.0000.0000	URBANISMO		164.487.437,76	163.757.066,18	328.244.503,94
15.127.0000.0000.0000	ORDENAMENTO TERRITORIAL		3.983.324,78		3.983.324,78
15.127.0014.0000.0000	FORTALEZA LIMPA		3.983.324,78		3.983.324,78
15.127.0014.1060.0000	AMPLIACAO DE ACOES INTEGRADAS DE RESIDUOS SOLIDOS		3.983.324,78		3.983.324,78
15.127.0014.1060.0002	CONSTRUCAO DE ECOPONTOS - EP 1804		3.983.324,78		3.983.324,78
15.451.0000.0000.0000	INFRA-ESTRUTURA URBANA			65.593.440,79	65.593.440,79
15.451.0101.0000.0000	INFRAESTRUTURA URBANA E VIARIA			65.593.440,79	65.593.440,79
15.451.0101.2385.0000	RECAPEAMENTO DE VIAS E LOGRADOUROS PUBLICOS - OPERACAO TAPA BURACO			65.593.440,79	65.593.440,79

PREFEITURA MUNICIPAL DE FORTALEZA

EXERCÍCIO DE 2020

ANEXO 7

ORÇAMENTO GERAL

19101 - SECRETARIA MUNICIPAL DA CONSERVAÇÃO E SERVIÇOS PÚBLICOS

PROGRAMA DE TRABALHO

CÓDIGO	ESPECIFICAÇÃO	OPERAÇÃO ESPECIAL	PROJETO	ATIVIDADE	TOTAL
15.45101012385.0001	RECAPEAMENTO DE VIAS E LOGRADOUROS PÚBLICOS - OPERAÇÃO TAPA BURACO			65.593.440,79	65.593.440,79
15.452.0000.0000.0000	SERVIÇOS URBANOS		63.558.407,08	52.463.242,20	116.021.649,28
15.452.0014.0000.0000	FORTALEZA LIMPA			52.463.242,20	52.463.242,20
15.452.0014.2101.0000	MANUTENÇÃO DA REDE DE ECOPONTOS DE FORTALEZA			379.999,69	379.999,69
15.452.0014.2101.0001	MANUTENÇÃO DA REDE DE ECOPONTOS DE FORTALEZA			379.999,69	379.999,69
15.452.0014.2185.0000	TRATAMENTO E DESTINAÇÃO FINAL DOS RESÍDUOS SÓLIDOS			888.658,17	888.658,17
15.452.0014.2185.0001	TRATAMENTO E DESTINAÇÃO FINAL DOS RESÍDUOS SÓLIDOS			888.658,17	888.658,17
15.452.0014.2386.0000	MANUTENÇÃO DA LIMPEZA DE VIAS E ESPAÇOS URBANOS			51.194.584,34	51.194.584,34
15.452.0014.2386.0001	MANUTENÇÃO DA LIMPEZA DE VIAS E ESPAÇOS URBANOS			51.194.584,34	51.194.584,34
15.452.0102.0000.0000	TRANSPORTE URBANO E MOBILIDADE DE FORTALEZA		11470.789,64		11470.789,64
15.452.0102.1058.0000	IMPLANTAÇÃO DE ACOES DE TRANSITO E TRANSPORTE PÚBLICO		11470.789,64		11470.789,64
15.452.0102.1058.0001	IMPLANTAÇÃO DE ACOES DE TRANSITO E TRANSPORTE PÚBLICO		11470.789,64		11470.789,64
15.452.0132.0000.0000	FORTALEZA ILUMINADA		52.087.617,44		52.087.617,44
15.452.0132.1046.0000	REALIZAÇÃO DE OBRAS NO PARQUE DE ILUMINAÇÃO PÚBLICA		52.087.617,44		52.087.617,44
15.452.0132.1046.0001	REALIZAÇÃO DE OBRAS NO PARQUE DE ILUMINAÇÃO PÚBLICA		52.087.617,44		52.087.617,44
15.453.0000.0000.0000	TRANSPORTES COLETIVOS URBANOS		96.945.705,90		96.945.705,90
15.453.0102.0000.0000	TRANSPORTE URBANO E MOBILIDADE DE FORTALEZA		96.945.705,90		96.945.705,90
15.453.0102.1047.0000	APOIO AS OPERAÇÕES DE VISTORIA E CONTROLE DO TRANSPORTE COLETIVO		96.945.705,90		96.945.705,90
15.453.0102.1047.0001	APOIO AS OPERAÇÕES DE VISTORIA E CONTROLE OPERACIONAL DO TRANSPORTE COLETIVO		96.945.705,90		96.945.705,90
15.544.0000.0000.0000	RECURSOS HÍDRICOS			14.700.383,90	14.700.383,90
15.544.0014.0000.0000	FORTALEZA LIMPA			14.700.383,90	14.700.383,90
15.544.0014.2088.0000	LIMPEZA DOS RECURSOS HÍDRICOS			14.700.383,90	14.700.383,90
15.544.0014.2088.0001	LIMPEZA DOS RECURSOS HÍDRICOS			14.700.383,90	14.700.383,90
15.751.0000.0000.0000	CONSERVAÇÃO DE ENERGIA			30.999.999,29	30.999.999,29
15.751.0132.0000.0000	FORTALEZA ILUMINADA			30.999.999,29	30.999.999,29
15.751.0132.2037.0000	CONSERVAÇÃO DO PARQUE DE ILUMINAÇÃO PÚBLICA			30.999.999,29	30.999.999,29

PREFEITURA MUNICIPAL DE FORTALEZA

EXERCÍCIO DE 2020

ANEXO 7

ORÇAMENTO GERAL

19101 - SECRETARIA MUNICIPAL DA CONSERVACAO E SERVICOS PUBLICOS

PROGRAMA DE TRABALHO

CÓDIGO	ESPECIFICAÇÃO	OPERAÇÃO ESPECIAL	PROJETO	ATIVIDADE	TOTAL
15.7510132.2037.0001	CONSERVACAO DO PARQUE DE ILUMINACAO PUBLICA			30.999.999,29	30.999.999,29
24.000.0000.0000.0000	COMUNICACOES			10.439.397,68	10.439.397,68
24.1310000.0000.0000	COMUNICACAO SOCIAL			10.439.397,68	10.439.397,68
24.1310001.0000.0000	GESTAO E MANUTENCAO			10.439.397,68	10.439.397,68
24.13100012006.0000	MANUTENCAO DA CENTRAL DE ATENDIMENTO			10.439.397,68	10.439.397,68
24.13100012006.0001	MANUTENCAO DA CENTRAL DE ATENDIMENTO			10.439.397,68	10.439.397,68
25.000.0000.0000.0000	ENERGIA			61201000,00	61201000,00
25.752.0000.0000.0000	ENERGIA ELETRICA			61201000,00	61201000,00
25.752.0132.0000.0000	FORTALEZA ILUMINADA			61201000,00	61201000,00
25.752.0132.2863.0000	GESTAO DE ENERGIA ELETRICA E RENOVAVEL			61201000,00	61201000,00
25.752.0132.2863.0001	GESTAO DO CONSUMO DE ENERGIA ELETRICA DO MUNICIPIO			61201000,00	61201000,00
TOTAL			170.316.029,24	279.906.773,69	450.222.802,93

PREFEITURA MUNICIPAL DE FORTALEZA

EXERCÍCIO DE 2020

ANEXO 8

ORÇAMENTO GERAL

19101 - SECRETARIA MUNICIPAL DA CONSERVAÇÃO E SERVIÇOS PÚBLICOS

PROGRAMA DE TRABALHO

CÓDIGO	ESPECIFICAÇÃO	ORDINÁRIO	VINCULADO	TOTAL
04.000.0000.0000.0000	ADMINISTRAÇÃO	46.083.970,71	2.436.814,84	48.520.785,55
04.122.0000.0000.0000	ADMINISTRAÇÃO GERAL	46.083.970,71	2.248.526,78	48.332.497,49
04.122.0001.0000.0000	GESTÃO E MANUTENÇÃO	46.083.970,71	2.248.526,78	48.332.497,49
04.122.0001.1145.0000	CONTRATAÇÃO DE ASSESSORIA, CONSULTORIA E SERVIÇOS ESPECIALIZADOS	5.638.803,42		5.638.803,42
04.122.0001.1145.0002	CONTRATAÇÃO DE CONSULTORIA ESPECIALIZADA	5.638.803,42		5.638.803,42
04.122.0001.1796.0000	AQUISIÇÃO DE EQUIPAMENTOS, MOBILIÁRIOS E VEÍCULOS		1500,00	1500,00
04.122.0001.1796.0041	AQUISIÇÃO DE EQUIPAMENTOS, MOBILIÁRIOS E VEÍCULOS		1500,00	1500,00
04.122.0001.2016.0000	MANUTENÇÃO E FUNCIONAMENTO ADMINISTRATIVO	2.655.706,20	2.247.026,78	4.902.732,98
04.122.0001.2016.0017	MANUTENÇÃO E FUNCIONAMENTO ADMINISTRATIVO	2.655.706,20	2.247.026,78	4.902.732,98
04.122.0001.2195.0000	REMUNERAÇÃO DE PESSOAL ATIVO DO MUNICÍPIO E ENCARGOS SOCIAIS	37.789.461,09		37.789.461,09
04.122.0001.2195.0018	REMUNERAÇÃO DE PESSOAL ATIVO DO MUNICÍPIO E ENCARGOS SOCIAIS	37.789.461,09		37.789.461,09
04.126.0000.0000.0000	TECNOLOGIA DA INFORMAÇÃO		188.288,06	188.288,06
04.126.0001.0000.0000	GESTÃO E MANUTENÇÃO		188.288,06	188.288,06
04.126.0001.1005.0000	AQUISIÇÃO E IMPLANTAÇÃO DE PRODUTOS E SERVIÇOS DE TI		188.288,06	188.288,06
04.126.0001.1005.0015	AQUISIÇÃO E IMPLANTAÇÃO DE PRODUTOS E SERVIÇOS DE TI		188.288,06	188.288,06
10.000.0000.0000.0000	SAÚDE	1.566.718,91	250.396,85	1.817.115,76
10.304.0000.0000.0000	VIGILÂNCIA SANITÁRIA	1.566.718,91	250.396,85	1.817.115,76
10.304.0128.0000.0000	VIGILÂNCIA À SAÚDE	1.566.718,91	250.396,85	1.817.115,76
10.304.0128.2086.0000	PROMOVER A DEFESA SANITÁRIA ANIMAL	1.566.718,91	250.396,85	1.817.115,76
10.304.0128.2086.0001	PROMOVER A DEFESA SANITÁRIA ANIMAL	1.566.718,91	250.396,85	1.817.115,76
15.000.0000.0000.0000	URBANISMO	224.004.824,68	104.239.679,26	328.244.503,94
15.127.0000.0000.0000	ORDENAMENTO TERRITORIAL	3.983.324,78		3.983.324,78
15.127.0014.0000.0000	FORTALEZA LIMPA	3.983.324,78		3.983.324,78
15.127.0014.1060.0000	AMPLIAÇÃO DE ACOES INTEGRADAS DE RESÍDUOS SÓLIDOS	3.983.324,78		3.983.324,78
15.127.0014.1060.0002	CONSTRUÇÃO DE ECOPONTOS - EP 1804	3.983.324,78		3.983.324,78
15.451.0000.0000.0000	INFRA-ESTRUTURA URBANA	44.863.599,17	20.729.841,62	65.593.440,79
15.451.0101.0000.0000	INFRAESTRUTURA URBANA E VIÁRIA	44.863.599,17	20.729.841,62	65.593.440,79

PREFEITURA MUNICIPAL DE FORTALEZA

EXERCÍCIO DE 2020

ANEXO 8

ORÇAMENTO GERAL

19101 - SECRETARIA MUNICIPAL DA CONSERVAÇÃO E SERVIÇOS PÚBLICOS

PROGRAMA DE TRABALHO

CÓDIGO	ESPECIFICAÇÃO	ORDINÁRIO	VINCULADO	TOTAL
15.45101012385.0000	RECAPEAMENTO DE VIAS E LOGRADOUROS PUBLICOS - OPERACAO TAPA BURACO	44.863.599,17	20.729.841,62	65.593.440,79
15.45101012385.0001	RECAPEAMENTO DE VIAS E LOGRADOUROS PUBLICOS - OPERACAO TAPA BURACO	44.863.599,17	20.729.841,62	65.593.440,79
15.452.0000.0000.0000	SERVICOS URBANOS	63.511810,93	52.509.838,35	116.021649,28
15.452.0014.0000.0000	FORTALEZA LIMPA	52.179.611,44	283.630,76	52.463.242,20
15.452.0014.21010000	MANUTENCAO DA REDE DE ECOPONTOS DE FORTALEZA	379.999,69		379.999,69
15.452.0014.21010001	MANUTENCAO DA REDE DE ECOPONTOS DE FORTALEZA	379.999,69		379.999,69
15.452.0014.2185.0000	TRATAMENTO E DESTINACAO FINAL DOS RESIDUOS SOLIDOS	888.658,17		888.658,17
15.452.0014.2185.0001	TRATAMENTO E DESTINACAO FINAL DOS RESIDUOS SOLIDOS	888.658,17		888.658,17
15.452.0014.2386.0000	MANUTENCAO DA LIMPEZA DE VIAS E ESPACOS URBANOS	50.910.953,58	283.630,76	51.194.584,34
15.452.0014.2386.0001	MANUTENCAO DA LIMPEZA DE VIAS E ESPACOS URBANOS	50.910.953,58	283.630,76	51.194.584,34
15.452.0102.0000.0000	TRANSPORTE URBANO E MOBILIDADE DE FORTALEZA	11.332.199,49	138.590,15	11.470.789,64
15.452.0102.1058.0000	IMPLANTACAO DE ACOES DE TRANSITO E TRANSPORTE PUBLICO	11.332.199,49	138.590,15	11.470.789,64
15.452.0102.1058.0001	IMPLANTACAO DE ACOES DE TRANSITO E TRANSPORTE PUBLICO	11.332.199,49	138.590,15	11.470.789,64
15.452.0132.0000.0000	FORTALEZA ILUMINADA		52.087.617,44	52.087.617,44
15.452.0132.1046.0000	REALIZACAO DE OBRAS NO PARQUE DE ILUMINACAO PUBLICA		52.087.617,44	52.087.617,44
15.452.0132.1046.0001	REALIZACAO DE OBRAS NO PARQUE DE ILUMINACAO PUBLICA		52.087.617,44	52.087.617,44
15.453.0000.0000.0000	TRANSPORTES COLETIVOS URBANOS	96.945.705,90		96.945.705,90
15.453.0102.0000.0000	TRANSPORTE URBANO E MOBILIDADE DE FORTALEZA	96.945.705,90		96.945.705,90
15.453.0102.1047.0000	APOIO AS OPERACOES DE VISTORIA E CONTROLE DO TRANSPORTE COLETIVO	96.945.705,90		96.945.705,90
15.453.0102.1047.0001	APOIO AS OPERACOES DE VISTORIA E CONTROLE OPERACIONAL DO TRANSPORTE COLETIVO	96.945.705,90		96.945.705,90
15.544.0000.0000.0000	RECURSOS HIDRICOS	14.700.383,90		14.700.383,90
15.544.0014.0000.0000	FORTALEZA LIMPA	14.700.383,90		14.700.383,90
15.544.0014.2088.0000	LIMPEZA DOS RECURSOS HIDRICOS	14.700.383,90		14.700.383,90
15.544.0014.2088.0001	LIMPEZA DOS RECURSOS HIDRICOS	14.700.383,90		14.700.383,90
15.7510000.0000.0000	CONSERVACAO DE ENERGIA		30.999.999,29	30.999.999,29
15.7510132.0000.0000	FORTALEZA ILUMINADA		30.999.999,29	30.999.999,29

PREFEITURA MUNICIPAL DE FORTALEZA

EXERCÍCIO DE 2020

ANEXO 8

ORÇAMENTO GERAL

19101 - SECRETARIA MUNICIPAL DA CONSERVACAO E SERVICOS PUBLICOS

PROGRAMA DE TRABALHO

CÓDIGO	ESPECIFICAÇÃO	ORDINÁRIO	VINCULADO	TOTAL
15.7510132.2037.0000	CONSERVACAO DO PARQUE DE ILUMINACAO PUBLICA		30.999.999,29	30.999.999,29
15.7510132.2037.0001	CONSERVACAO DO PARQUE DE ILUMINACAO PUBLICA		30.999.999,29	30.999.999,29
24.000.0000.0000.0000	COMUNICACOES	10.439.397,68		10.439.397,68
24.1310000.0000.0000	COMUNICACAO SOCIAL	10.439.397,68		10.439.397,68
24.1310001.0000.0000	GESTAO E MANUTENCAO	10.439.397,68		10.439.397,68
24.1310001.2006.0000	MANUTENCAO DA CENTRAL DE ATENDIMENTO	10.439.397,68		10.439.397,68
24.1310001.2006.0001	MANUTENCAO DA CENTRAL DE ATENDIMENTO	10.439.397,68		10.439.397,68
25.000.0000.0000.0000	ENERGIA		61201000,00	61201000,00
25.752.0000.0000.0000	ENERGIA ELETRICA		61201000,00	61201000,00
25.752.0132.0000.0000	FORTALEZA ILUMINADA		61201000,00	61201000,00
25.752.0132.2863.0000	GESTAO DE ENERGIA ELETRICA E RENOVAVEL		61201000,00	61201000,00
25.752.0132.2863.0001	GESTAO DO CONSUMO DE ENERGIA ELETRICA DO MUNICIPIO		61201000,00	61201000,00
TOTAL		282.094.911,98	168.127.890,95	450.222.802,93

PREFEITURA MUNICIPAL DE FORTALEZA

19101 - SECRETARIA MUNICIPAL DA CONSERVAÇÃO E SERVIÇOS PÚBLICOS

EXERCÍCIO DE 2020

ANEXO 9

ORÇAMENTO GERAL

DEMONSTRATIVO DAS DESPESAS POR ÓRGÃO E FUNÇÃO

	LEGISLATIVA	JUDICIARIA	ESSENCIAL A JUSTICA	ADMINISTRACAO
SECRETARIA MUNICIPAL DA CONSERVAÇÃO E SERVIÇOS PÚBLICOS	-	-	-	48.520.785,55
	SEGURANCA PUBLICA	ASSISTENCIA SOCIAL	PREVIDENCIA SOCIAL	SAUDE
SECRETARIA MUNICIPAL DA CONSERVAÇÃO E SERVIÇOS PÚBLICOS	-	-	-	1.817.115,76
	URBANISMO	HABITACAO	SANEAMENTO	GESTAO AMBIENTAL
SECRETARIA MUNICIPAL DA CONSERVAÇÃO E SERVIÇOS PÚBLICOS	328.244.503,94	-	-	-
	CIENCIA E TECNOLOGIA	AGRICULTURA	COMERCIO E SERVIÇOS	COMUNICACOES
SECRETARIA MUNICIPAL DA CONSERVAÇÃO E SERVIÇOS PÚBLICOS	-	-	-	10.439.397,68
	ENERGIA	DESPORTO E LAZER	ENCARGOS ESPECIAIS	RESERVA DE CONTINGENCIA
SECRETARIA MUNICIPAL DA CONSERVAÇÃO E SERVIÇOS PÚBLICOS	61201000,00	-	-	-
TOTAL				450.222.802,93

PREFEITURA MUNICIPAL DE FORTALEZA

EXERCÍCIO DE 2020

ANEXO 11

ORÇAMENTO GERAL

19101 - SECRETARIA MUNICIPAL DA CONSERVAÇÃO E SERVIÇOS PÚBLICOS

NATUREZA DA DESPESA

CÓDIGO	ESPECIFICAÇÃO	CRÉDITOS ORÇAMENTÁRIOS E SUPLEMENTARES	CRÉDITOS ESPECIAIS E EXTRAORDINÁRIOS	TOTAL	REALIZADA EMPENHADA NO ANO	DIFERENÇA SALDO A EMPENHAR
3.0.0.0.00	DESPESAS CORRENTES	349.217.861,00	3.300,00	349.221.161,00	333.109.657,99	16.111.503,01
3.1.0.0.00	PESSOAL E ENCARGOS SOCIAIS	37.823.700,00		37.823.700,00	37.789.461,09	34.238,91
3.3.0.0.00	OUTRAS DESPESAS CORRENTES	311.394.161,00	3.300,00	311.397.461,00	295.320.196,90	16.077.264,10
4.0.0.0.00	DESPESAS DE CAPITAL	160.231.008,00	21.000,00	160.252.008,00	117.113.144,94	43.138.863,06
4.4.0.0.00	INVESTIMENTOS	160.231.008,00	21.000,00	160.252.008,00	117.113.144,94	43.138.863,06
TOTAL		509.448.869,00	24.300,00	509.473.169,00	450.222.802,93	59.250.366,07

PREFEITURA MUNICIPAL DE FORTALEZA

EXERCÍCIO DE 2020

ANEXO 2

ORÇAMENTO GERAL

19201 - AUTARQUIA MUNICIPAL DE TRANSITO E CIDADANIA

NATUREZA DA DESPESA

CÓDIGO	ESPECIFICAÇÃO	ELEMENTO	MODALIDADE	CATEGORIA / GRUPO
3.0.0.0.00	DESPESAS CORRENTES			144.583.016,89
3.1.0.0.00	PESSOAL E ENCARGOS SOCIAIS			39.341.288,81
3.1.9.0.00	APLICACOES DIRETAS		32.559.744,86	
3.1.9.0.05	OUTROS BENEFICIOS PREVIDENCIARIOS DO SERVIDOR OU DO MILITAR	1812,99		
3.1.9.0.11	VENCIMENTOS E VANTAGENS FIXAS - PESSOAL CIVIL	31958.398,66		
3.1.9.0.13	CONTRIBUICOES PATRONAIS	259.679,59		
3.1.9.0.92	DESPESAS DE EXERCICIOS ANTERIORES	13.709,99		
3.1.9.0.94	INDENIZACOES RESTITUICOES TRABALHISTAS	32.403,78		
3.1.9.0.96	RESSARCIMENTO DESPESAS DE PESSOAL REQUISITADO	293.739,85		
3.1.9.1.00	APLICACAO DIRETA DECORRENTE DE OPERACAO ENTRE ORGAOS, FUNDOS E ENTIDADES INTEGRANTES DOS ORCAMENTOS FISCAL E DA SEGURIDADE SOCIAL		6.781.543,95	
3.1.9.1.13	CONTRIBUICOES PATRONAIS	6.781.543,95		
3.3.0.0.00	OUTRAS DESPESAS CORRENTES			105.241.728,08
3.3.3.0.00	TRANSFERENCIAS A ESTADOS E AO DISTRITO FEDERAL		15.000,00	
3.3.3.0.81	DISTRIBUICAO CONSTITUCIONAL OU LEGAL DE RECEITAS	15.000,00		
3.3.9.0.00	APLICACOES DIRETAS		105.226.728,08	
3.3.9.0.08	OUTROS BENEFÍCIOS ASSISTENCIAIS DO SERVIDOR E DO MILITAR	19.617,69		
3.3.9.0.14	DIARIAS - CIVIL	1.350,00		
3.3.9.0.30	MATERIAL DE CONSUMO	1515.692,43		
3.3.9.0.36	OUTROS SERVICOS DE TERCEIROS - PESSOA FISICA	477.254,24		
3.3.9.0.39	OUTROS SERVICOS DE TERCEIROS - PESSOA JURIDICA	87.268.444,98		
3.3.9.0.46	AUXILIO-ALIMENTACAO	357.621,20		
3.3.9.0.47	OBRIGACOES TRIBUTARIAS CONTRIBUTIVAS	1.399.038,91		
3.3.9.0.91	SENTENCAS JUDICIAIS	424.998,01		
3.3.9.0.92	DESPESAS DE EXERCICIOS ANTERIORES	13.762.710,62		
4.0.0.0.00	DESPESAS DE CAPITAL			48.858.716,53
4.4.0.0.00	INVESTIMENTOS			48.858.716,53
4.4.9.0.00	APLICACOES DIRETAS		48.858.716,53	
4.4.9.0.39	OUTROS SERVICOS DE TERCEIROS - PESSOA JURIDICA	24.718.073,28		
4.4.9.0.51	OBRAS E INSTALACOES	16.816.380,37		
4.4.9.0.52	EQUIPAMENTOS E MATERIAL PERMANENTE	445.948,00		
4.4.9.0.92	DESPESAS DE EXERCICIOS ANTERIORES	6.878.314,88		
TOTAL				193.441.733,42

PREFEITURA MUNICIPAL DE FORTALEZA

EXERCÍCIO DE 2020

ANEXO 6

ORÇAMENTO GERAL

19201 - AUTARQUIA MUNICIPAL DE TRANSITO E CIDADANIA

PROGRAMA DE TRABALHO

CÓDIGO	ESPECIFICAÇÃO	OPERAÇÃO ESPECIAL	PROJETO	ATIVIDADE	TOTAL
04.000.0000.0000.0000	ADMINISTRACAO			42.723.101,92	42.723.101,92
04.122.0000.0000.0000	ADMINISTRACAO GERAL			42.723.101,92	42.723.101,92
04.122.0001.0000.0000	GESTAO E MANUTENCAO			42.723.101,92	42.723.101,92
04.122.0001.2016.0000	MANUTENCAO E FUNCIONAMENTO ADMINISTRATIVO			3.381813,11	3.381813,11
04.122.0001.2016.0018	MANUTENCAO E FUNCIONAMENTO ADMINISTRATIVO			3.381813,11	3.381813,11
04.122.0001.2195.0000	REMUNERACAO DE PESSOAL ATIVO DO MUNICIPIO E ENCARGOS SOCIAIS			39.341288,81	39.341288,81
04.122.0001.2195.0019	REMUNERACAO DE PESSOAL ATIVO DO MUNICIPIO E ENCARGOS SOCIAIS			39.341288,81	39.341288,81
06.000.0000.0000.0000	SEGURANCA PUBLICA		30.371952,82	92.391294,39	122.763.247,21
06.1810000.0000.0000	POLICIAMENTO		30.371952,82	92.391294,39	122.763.247,21
06.1810053.0000.0000	EDUCACAO E SEGURANCA DO TRANSITO		30.371952,82	92.391294,39	122.763.247,21
06.1810053.1175.0000	IMPLANTACAO DE EQUIPAMENTOS PARA O CONTROLE DE TRAFEGO EM AREA DE FORTALEZA (CTAFOR)		30.371952,82		30.371952,82
06.1810053.1175.0001	IMPLANTACAO DE EQUIPAMENTOS PARA O CONTROLE DE TRAFEGO EM AREA DE FORTALEZA (CTAFOR)		30.371952,82		30.371952,82
06.1810053.2169.0000	REALIZACAO E APOIO DAS ATIVIDADES EDUCATIVAS DE TRANSITO			12.074.272,03	12.074.272,03
06.1810053.2169.0001	REALIZACAO E APOIO DAS ATIVIDADES EDUCATIVAS DE TRANSITO			12.074.272,03	12.074.272,03
06.1810053.2940.0000	MANUTENCAO DE OPERACAO DE TRANSITO E DE SINALIZACAO VIARIA			80.317.022,36	80.317.022,36
06.1810053.2940.0001	MANUTENCAO DA OPERACIONALIZACAO DO TRANSITO			80.317.022,36	80.317.022,36
15.000.0000.0000.0000	URBANISMO			26.131347,37	26.131347,37
15.4510000.0000.0000	INFRA-ESTRUTURA URBANA			26.131347,37	26.131347,37
15.4510053.0000.0000	EDUCACAO E SEGURANCA DO TRANSITO			26.131347,37	26.131347,37
15.4510053.2385.0000	RECAPEAMENTO DE VIAS E LOGRADOUROS PUBLICOS - OPERACAO TAPA BURACO			26.131347,37	26.131347,37
15.4510053.2385.0002	RECAPEAMENTO DE VIAS E LOGRADOUROS PUBLICOS - OPERACAO TAPA BURACO			26.131347,37	26.131347,37
TOTAL		1.824.036,92	30.371.952,82	161.245.743,68	193.441.733,42

PREFEITURA MUNICIPAL DE FORTALEZA

EXERCÍCIO DE 2020

ANEXO 7

ORÇAMENTO GERAL

19201 - AUTARQUIA MUNICIPAL DE TRANSITO E CIDADANIA

PROGRAMA DE TRABALHO

CÓDIGO	ESPECIFICAÇÃO	OPERAÇÃO ESPECIAL	PROJETO	ATIVIDADE	TOTAL
04.000.0000.0000.0000	ADMINISTRACAO			42.723.101,92	42.723.101,92
04.122.0000.0000.0000	ADMINISTRACAO GERAL			42.723.101,92	42.723.101,92
04.122.0001.0000.0000	GESTAO E MANUTENCAO			42.723.101,92	42.723.101,92
04.122.0001.2016.0000	MANUTENCAO E FUNCIONAMENTO ADMINISTRATIVO			3.381813,11	3.381813,11
04.122.0001.2016.0018	MANUTENCAO E FUNCIONAMENTO ADMINISTRATIVO			3.381813,11	3.381813,11
04.122.0001.2195.0000	REMUNERACAO DE PESSOAL ATIVO DO MUNICIPIO E ENCARGOS SOCIAIS			39.341288,81	39.341288,81
04.122.0001.2195.0019	REMUNERACAO DE PESSOAL ATIVO DO MUNICIPIO E ENCARGOS SOCIAIS			39.341288,81	39.341288,81
06.000.0000.0000.0000	SEGURANCA PUBLICA		30.371952,82	92.391294,39	122.763.247,21
06.1810000.0000.0000	POLICIAMENTO		30.371952,82	92.391294,39	122.763.247,21
06.1810053.0000.0000	EDUCACAO E SEGURANCA DO TRANSITO		30.371952,82	92.391294,39	122.763.247,21
06.1810053.1175.0000	IMPLANTACAO DE EQUIPAMENTOS PARA O CONTROLE DE TRAFEGO EM AREA DE FORTALEZA (CTAFOR)		30.371952,82		30.371952,82
06.1810053.1175.0001	IMPLANTACAO DE EQUIPAMENTOS PARA O CONTROLE DE TRAFEGO EM AREA DE FORTALEZA (CTAFOR)		30.371952,82		30.371952,82
06.1810053.2169.0000	REALIZACAO E APOIO DAS ATIVIDADES EDUCATIVAS DE TRANSITO			12.074.272,03	12.074.272,03
06.1810053.2169.0001	REALIZACAO E APOIO DAS ATIVIDADES EDUCATIVAS DE TRANSITO			12.074.272,03	12.074.272,03
06.1810053.2940.0000	MANUTENCAO DE OPERACAO DE TRANSITO E DE SINALIZACAO VIARIA			80.317.022,36	80.317.022,36
06.1810053.2940.0001	MANUTENCAO DA OPERACIONALIZACAO DO TRANSITO			80.317.022,36	80.317.022,36
15.000.0000.0000.0000	URBANISMO			26.131347,37	26.131347,37
15.4510000.0000.0000	INFRA-ESTRUTURA URBANA			26.131347,37	26.131347,37
15.4510053.0000.0000	EDUCACAO E SEGURANCA DO TRANSITO			26.131347,37	26.131347,37
15.4510053.2385.0000	RECAPEAMENTO DE VIAS E LOGRADOUROS PUBLICOS - OPERACAO TAPA BURACO			26.131347,37	26.131347,37
15.4510053.2385.0002	RECAPEAMENTO DE VIAS E LOGRADOUROS PUBLICOS - OPERACAO TAPA BURACO			26.131347,37	26.131347,37
TOTAL		1.824.036,92	30.371.952,82	161.245.743,68	193.441.733,42

PREFEITURA MUNICIPAL DE FORTALEZA

EXERCÍCIO DE 2020

ANEXO 8

ORÇAMENTO GERAL

19201 - AUTARQUIA MUNICIPAL DE TRANSITO E CIDADANIA

PROGRAMA DE TRABALHO

CÓDIGO	ESPECIFICAÇÃO	ORDINÁRIO	VINCULADO	TOTAL
04.000.0000.0000.0000	ADMINISTRACAO	41648.173,04	1074.928,88	42.723.101,92
04.122.0000.0000.0000	ADMINISTRACAO GERAL	41648.173,04	1074.928,88	42.723.101,92
04.122.0001.0000.0000	GESTAO E MANUTENCAO	41648.173,04	1074.928,88	42.723.101,92
04.122.0001.2016.0000	MANUTENCAO E FUNCIONAMENTO ADMINISTRATIVO	2.372.152,23	1009.660,88	3.381.813,11
04.122.0001.2016.0018	MANUTENCAO E FUNCIONAMENTO ADMINISTRATIVO	2.372.152,23	1009.660,88	3.381.813,11
04.122.0001.2195.0000	REMUNERACAO DE PESSOAL ATIVO DO MUNICIPIO E ENCARGOS SOCIAIS	39.276.020,81	65.268,00	39.341.288,81
04.122.0001.2195.0019	REMUNERACAO DE PESSOAL ATIVO DO MUNICIPIO E ENCARGOS SOCIAIS	39.276.020,81	65.268,00	39.341.288,81
06.000.0000.0000.0000	SEGURANCA PUBLICA	33.615.402,30	89.147.844,91	122.763.247,21
06.181.0000.0000.0000	POLICIAMENTO	33.615.402,30	89.147.844,91	122.763.247,21
06.181.0053.0000.0000	EDUCACAO E SEGURANCA DO TRANSITO	33.615.402,30	89.147.844,91	122.763.247,21
06.181.0053.1175.0000	IMPLANTACAO DE EQUIPAMENTOS PARA O CONTROLE DE TRAFEGO EM AREA DE FORTALEZA (CTAFOR)	956.000,00	29.415.952,82	30.371.952,82
06.181.0053.1175.0001	IMPLANTACAO DE EQUIPAMENTOS PARA O CONTROLE DE TRAFEGO EM AREA DE FORTALEZA (CTAFOR)	956.000,00	29.415.952,82	30.371.952,82
06.181.0053.2169.0000	REALIZACAO E APOIO DAS ATIVIDADES EDUCATIVAS DE TRANSITO	12.030.187,65	44.084,38	12.074.272,03
06.181.0053.2169.0001	REALIZACAO E APOIO DAS ATIVIDADES EDUCATIVAS DE TRANSITO	12.030.187,65	44.084,38	12.074.272,03
06.181.0053.2940.0000	MANUTENCAO DE OPERACAO DE TRANSITO E DE SINALIZACAO VIARIA	20.629.214,65	59.687.807,71	80.317.022,36
06.181.0053.2940.0001	MANUTENCAO DA OPERACIONALIZACAO DO TRANSITO	20.629.214,65	59.687.807,71	80.317.022,36
15.000.0000.0000.0000	URBANISMO	24.139.531,62	199.181,75	26.131.347,37
15.451.0000.0000.0000	INFRA-ESTRUTURA URBANA	24.139.531,62	199.181,75	26.131.347,37
15.451.0053.0000.0000	EDUCACAO E SEGURANCA DO TRANSITO	24.139.531,62	199.181,75	26.131.347,37
15.451.0053.2385.0000	RECAPEAMENTO DE VIAS E LOGRADOUROS PUBLICOS - OPERACAO TAPA BURACO	24.139.531,62	199.181,75	26.131.347,37
15.451.0053.2385.0002	RECAPEAMENTO DE VIAS E LOGRADOUROS PUBLICOS - OPERACAO TAPA BURACO	24.139.531,62	199.181,75	26.131.347,37
28.000.0000.0000.0000	ENCARGOS ESPECIAIS	116.038,91	1.707.998,01	1.824.036,92
28.846.0000.0000.0000	OUTROS ENCARGOS ESPECIAIS	116.038,91	1.707.998,01	1.824.036,92
28.846.0012.0000.0000	ENCARGOS GERAIS DO MUNICIPIO	116.038,91	1.707.998,01	1.824.036,92
28.846.0012.0017.0000	CONTRIBUICAO PARA FORMACAO DO PASEP	111.038,91	1.288.000,00	1.399.038,91
28.846.0012.0017.0002	CONTRIBUICAO PARA FORMACAO DO PASEP	111.038,91	1.288.000,00	1.399.038,91
28.846.0012.0024.0000	CUMPRIMENTO DE SENTENCA JUDICIAL	5.000,00	419.998,01	424.998,01
28.846.0012.0024.0004	CUMPRIMENTO DE SENTENCA JUDICIAL	5.000,00	419.998,01	424.998,01
TOTAL		99.519.145,87	93.922.587,55	193.441.733,42

PREFEITURA MUNICIPAL DE FORTALEZA

19201 - AUTARQUIA MUNICIPAL DE TRANSITO E CIDADANIA

EXERCÍCIO DE 2020

ANEXO 9

ORÇAMENTO GERAL

DEMONSTRATIVO DAS DESPESAS POR ÓRGÃO E FUNÇÃO

	LEGISLATIVA	JUDICIARIA	ESSENCIAL A JUSTICA	ADMINISTRACAO
AUTARQUIA MUNICIPAL DE TRANSITO E CIDADANIA	-	-	-	42.723.101,92
	SEGURANCA PUBLICA	ASSISTENCIA SOCIAL	PREVIDENCIA SOCIAL	SAUDE
AUTARQUIA MUNICIPAL DE TRANSITO E CIDADANIA	122.763.247,21	-	-	-
	URBANISMO	HABITACAO	SANEAMENTO	GESTAO AMBIENTAL
AUTARQUIA MUNICIPAL DE TRANSITO E CIDADANIA	26.131.347,37	-	-	-
	ENERGIA	DESPORTO E LAZER	ENCARGOS ESPECIAIS	RESERVA DE CONTINGENCIA
AUTARQUIA MUNICIPAL DE TRANSITO E CIDADANIA	-	-	1824.036,92	-
TOTAL				193.441.733,42

PREFEITURA MUNICIPAL DE FORTALEZA

EXERCÍCIO DE 2020

ANEXO 11

ORÇAMENTO GERAL

19201 - AUTARQUIA MUNICIPAL DE TRANSITO E CIDADANIA

NATUREZA DA DESPESA

CÓDIGO	ESPECIFICAÇÃO	CRÉDITOS ORÇAMENTÁRIOS E SUPLEMENTARES	CRÉDITOS ESPECIAIS E EXTRAORDINÁRIOS	TOTAL	REALIZADA EMPENHADA NO ANO	DIFERENÇA SALDO A EMPENHAR
3.0.0.0.00	DESPESAS CORRENTES	155.538.675,00	22.000,00	155.560.675,00	144.583.016,89	10.977.658,11
3.10.0.0.00	PESSOAL E ENCARGOS SOCIAIS	39.539.335,00		39.539.335,00	39.341.288,81	198.046,19
3.3.0.0.00	OUTRAS DESPESAS CORRENTES	115.999.340,00	22.000,00	116.021.340,00	105.241.728,08	10.779.611,92
4.0.0.0.00	DESPESAS DE CAPITAL	53.160.580,00	1.000,00	53.161.580,00	48.858.716,53	4.302.863,47
4.4.0.0.00	INVESTIMENTOS	53.160.580,00	1.000,00	53.161.580,00	48.858.716,53	4.302.863,47
TOTAL		208.699.255,00	23.000,00	208.722.255,00	193.441.733,42	15.280.521,58

PREFEITURA MUNICIPAL DE FORTALEZA

EXERCÍCIO DE 2020

ANEXO 2

ORÇAMENTO GERAL

19203 - INSTITUTO DE PESOS E MEDIDAS

CÓDIGO	ESPECIFICAÇÃO	NATUREZA DA DESPESA		
		ELEMENTO	MODALIDADE	CATEGORIA / GRUPO
3.0.0.0.00	DESPESAS CORRENTES			15.052.712,30
3.10.0.0.00	PESSOAL E ENCARGOS SOCIAIS			9.708.982,06
3.19.0.0.00	APLICACOES DIRETAS		7.042.465,76	
3.19.0.05	OUTROS BENEFICIOS PREVIDENCIARIOS DO SERVIDOR OU DO MILITAR	56,91		
3.19.0.11	VENCIMENTOS E VANTAGENS FIXAS - PESSOAL CIVIL	6.673.072,73		
3.19.0.13	CONTRIBUICOES PATRONAIS	169.026,83		
3.19.0.92	DESPESAS DE EXERCICIOS ANTERIORES	33.617,63		
3.19.0.94	INDENIZACOES RESTITUICOES TRABALHISTAS	2.803,26		
3.19.0.96	RESSARCIMENTO DESPESAS DE PESSOAL REQUISITADO	163.888,40		
3.19.100	APLICACAO DIRETA DECORRENTE DE OPERACAO ENTRE ORGAOS, FUNDOS E ENTIDADES INTEGRANTES DOS ORCAMENTOS FISCAL E DA SEGURIDADE SOCIAL		2.666.516,30	
3.19.113	CONTRIBUICOES PATRONAIS	1287.532,57		
3.19.192	DESPESAS DE EXERCICIOS ANTERIORES	728.815,28		
3.19.196	RESSARCIMENTO DESPESAS DE PESSOAL REQUISITADO	650.168,45		
3.3.0.0.00	OUTRAS DESPESAS CORRENTES			5.343.730,24
3.3.9.0.00	APLICACOES DIRETAS		5.343.730,24	
3.3.9.0.08	OUTROS BENEFÍCIOS ASSISTENCIAIS DO SERVIDOR E DO MILITAR	520,32		
3.3.9.0.14	DIARIAS - CIVIL	342.242,32		
3.3.9.0.30	MATERIAL DE CONSUMO	57.358,82		
3.3.9.0.33	PASSAGENS E DESPESAS COM LOCOMOCAO	15.705,77		
3.3.9.0.36	OUTROS SERVICOS DE TERCEIROS - PESSOA FISICA	40.919,62		
3.3.9.0.37	LOCACAO DE MAO DE OBRA	3.670.978,50		
3.3.9.0.39	OUTROS SERVICOS DE TERCEIROS - PESSOA JURIDICA	1052.548,65		
3.3.9.0.40	SERVICOS DE TECNOLOGIA DA INFORMACAO E COMUNICACAO - PESSOA JURIDICA	45.543,16		
3.3.9.0.46	AUXILIO-ALIMENTACAO	22.131,00		
3.3.9.0.47	OBRIGACOES TRIBUTARIAS CONTRIBUTIVAS	101,80		
3.3.9.0.92	DESPESAS DE EXERCICIOS ANTERIORES	94.192,49		
3.3.9.0.93	INDENIZACOES E RESTITUICOES	1.487,79		
4.0.0.0.00	DESPESAS DE CAPITAL			1.837,00
4.4.0.0.00	INVESTIMENTOS			1.837,00
4.4.9.0.00	APLICACOES DIRETAS		1.837,00	
4.4.9.0.52	EQUIPAMENTOS E MATERIAL PERMANENTE	1.837,00		
TOTAL				15.054.549,30

PREFEITURA MUNICIPAL DE FORTALEZA

EXERCÍCIO DE 2020

ANEXO 6

ORÇAMENTO GERAL

19203 - INSTITUTO DE PESOS E MEDIDAS

PROGRAMA DE TRABALHO

CÓDIGO	ESPECIFICAÇÃO	OPERAÇÃO ESPECIAL	PROJETO	ATIVIDADE	TOTAL
14.000.0000.0000.0000	DIREITOS DA CIDADANIA		1837,00	15.052.712,30	15.054.549,30
14.125.0000.0000.0000	NORMALIZAÇÃO E FISCALIZAÇÃO		1837,00	15.052.712,30	15.054.549,30
14.125.0016.0000.0000	METROLOGIA, QUALIDADE E AVALIAÇÃO DA CONFORMIDADE		1837,00	15.052.712,30	15.054.549,30
14.125.0016.1796.0000	AQUISIÇÃO DE EQUIPAMENTOS, MOBILIÁRIOS E VEÍCULOS		1837,00		1837,00
14.125.0016.1796.0045	AQUISIÇÃO DE EQUIPAMENTOS, MOBILIÁRIOS E VEÍCULOS		1837,00		1837,00
14.125.0016.2016.0000	MANUTENÇÃO E FUNCIONAMENTO ADMINISTRATIVO			4.966.735,81	4.966.735,81
14.125.0016.2016.0019	MANUTENÇÃO E FUNCIONAMENTO ADMINISTRATIVO			4.966.735,81	4.966.735,81
14.125.0016.2092.0000	VERIFICAÇÃO E FISCALIZAÇÃO DO CONTROLE DA QUALIDADE			376.994,43	376.994,43
14.125.0016.2092.0001	VERIFICAÇÃO E FISCALIZAÇÃO DO CONTROLE DA QUALIDADE			376.994,43	376.994,43
14.125.0016.2195.0000	REMUNERAÇÃO DE PESSOAL ATIVO DO MUNICÍPIO E ENCARGOS SOCIAIS			9.708.982,06	9.708.982,06
14.125.0016.2195.0020	REMUNERAÇÃO DE PESSOAL ATIVO DO MUNICÍPIO E ENCARGOS SOCIAIS			9.708.982,06	9.708.982,06
TOTAL			1.837,00	15.052.712,30	15.054.549,30

PREFEITURA MUNICIPAL DE FORTALEZA

EXERCÍCIO DE 2020

ANEXO 7

ORÇAMENTO GERAL

19203 - INSTITUTO DE PESOS E MEDIDAS

PROGRAMA DE TRABALHO

CÓDIGO	ESPECIFICAÇÃO	OPERAÇÃO ESPECIAL	PROJETO	ATIVIDADE	TOTAL
14.000.0000.0000.0000	DIREITOS DA CIDADANIA		1837,00	15.052.712,30	15.054.549,30
14.125.0000.0000.0000	NORMALIZAÇÃO E FISCALIZAÇÃO		1837,00	15.052.712,30	15.054.549,30
14.125.0016.0000.0000	METROLOGIA, QUALIDADE E AVALIAÇÃO DA CONFORMIDADE		1837,00	15.052.712,30	15.054.549,30
14.125.0016.1796.0000	AQUISIÇÃO DE EQUIPAMENTOS, MOBILIÁRIOS E VEÍCULOS		1837,00		1837,00
14.125.0016.1796.0045	AQUISIÇÃO DE EQUIPAMENTOS, MOBILIÁRIOS E VEÍCULOS		1837,00		1837,00
14.125.0016.2016.0000	MANUTENÇÃO E FUNCIONAMENTO ADMINISTRATIVO			4.966.735,81	4.966.735,81
14.125.0016.2016.0019	MANUTENÇÃO E FUNCIONAMENTO ADMINISTRATIVO			4.966.735,81	4.966.735,81
14.125.0016.2092.0000	VERIFICAÇÃO E FISCALIZAÇÃO DO CONTROLE DA QUALIDADE			376.994,43	376.994,43
14.125.0016.2092.0001	VERIFICAÇÃO E FISCALIZAÇÃO DO CONTROLE DA QUALIDADE			376.994,43	376.994,43
14.125.0016.2195.0000	REMUNERAÇÃO DE PESSOAL ATIVO DO MUNICÍPIO E ENCARGOS SOCIAIS			9.708.982,06	9.708.982,06
14.125.0016.2195.0020	REMUNERAÇÃO DE PESSOAL ATIVO DO MUNICÍPIO E ENCARGOS SOCIAIS			9.708.982,06	9.708.982,06
TOTAL			1.837,00	15.052.712,30	15.054.549,30

PREFEITURA MUNICIPAL DE FORTALEZA

EXERCÍCIO DE 2020

ANEXO 8

ORÇAMENTO GERAL

19203 - INSTITUTO DE PESOS E MEDIDAS

PROGRAMA DE TRABALHO

CÓDIGO	ESPECIFICAÇÃO	ORDINÁRIO	VINCULADO	TOTAL
14.000.0000.0000.0000	DIREITOS DA CIDADANIA	745.357,83	14.309.191,47	15.054.549,30
14.125.0000.0000.0000	NORMALIZAÇÃO E FISCALIZAÇÃO	745.357,83	14.309.191,47	15.054.549,30
14.125.0016.0000.0000	METROLOGIA, QUALIDADE E AVALIAÇÃO DA CONFORMIDADE	745.357,83	14.309.191,47	15.054.549,30
14.125.0016.1796.0000	AQUISIÇÃO DE EQUIPAMENTOS, MOBILIÁRIOS E VEÍCULOS		1837,00	1837,00
14.125.0016.1796.0045	AQUISIÇÃO DE EQUIPAMENTOS, MOBILIÁRIOS E VEÍCULOS		1837,00	1837,00
14.125.0016.2016.0000	MANUTENÇÃO E FUNCIONAMENTO ADMINISTRATIVO		4.966.735,81	4.966.735,81
14.125.0016.2016.0019	MANUTENÇÃO E FUNCIONAMENTO ADMINISTRATIVO		4.966.735,81	4.966.735,81
14.125.0016.2092.0000	VERIFICAÇÃO E FISCALIZAÇÃO DO CONTROLE DA QUALIDADE		376.994,43	376.994,43
14.125.0016.2092.0001	VERIFICAÇÃO E FISCALIZAÇÃO DO CONTROLE DA QUALIDADE		376.994,43	376.994,43
14.125.0016.2195.0000	REMUNERAÇÃO DE PESSOAL ATIVO DO MUNICÍPIO E ENCARGOS SOCIAIS	745.357,83	8.963.624,23	9.708.982,06
14.125.0016.2195.0020	REMUNERAÇÃO DE PESSOAL ATIVO DO MUNICÍPIO E ENCARGOS SOCIAIS	745.357,83	8.963.624,23	9.708.982,06
TOTAL		745.357,83	14.309.191,47	15.054.549,30

PREFEITURA MUNICIPAL DE FORTALEZA

19203 - INSTITUTO DE PESOS E MEDIDAS

EXERCÍCIO DE 2020

ANEXO 9

ORÇAMENTO GERAL

DEMONSTRATIVO DAS DESPESAS POR ÓRGÃO E FUNÇÃO

	TRABALHO	EDUCAÇÃO	CULTURA	DIREITOS DA CIDADANIA
INSTITUTO DE PESOS E MEDIDAS	-	-	-	15.054.549,30
TOTAL				15.054.549,30

PREFEITURA MUNICIPAL DE FORTALEZA

EXERCÍCIO DE 2020

ANEXO 11

ORÇAMENTO GERAL

19203 - INSTITUTO DE PESOS E MEDIDAS

NATUREZA DA DESPESA

CÓDIGO	ESPECIFICAÇÃO	CRÉDITOS ORÇAMENTÁRIOS E EXTRAORDINÁRIOS	CRÉDITOS ESPECIAIS E EXTRAORDINÁRIOS	TOTAL	REALIZADA EMPENHADA NO	DIFERENÇA SALDO A
3.0.0.0.00	DESPESAS CORRENTES	24.277.205,00	11.500,00	24.288.705,00	15.052.712,30	9.235.992,70
3.1.0.0.00	PESSOAL E ENCARGOS SOCIAIS	13.208.000,00	10.000,00	13.218.000,00	9.708.982,06	3.509.017,94
3.3.0.0.00	OUTRAS DESPESAS CORRENTES	11.069.205,00	1.500,00	11.070.705,00	5.343.730,24	5.726.974,76
4.0.0.0.00	DESPESAS DE CAPITAL	87.000,00		87.000,00	1.837,00	85.163,00
4.4.0.0.00	INVESTIMENTOS	87.000,00		87.000,00	1.837,00	85.163,00
TOTAL		24.364.205,00	11.500,00	24.375.705,00	15.054.549,30	9.321.155,70

PREFEITURA MUNICIPAL DE FORTALEZA

EXERCÍCIO DE 2020

ANEXO 2

ORÇAMENTO GERAL

19206 - AUTARQUIA DE URBANISMO E PAISAGISMO DE FORTALEZA

NATUREZA DA DESPESA

CÓDIGO	ESPECIFICAÇÃO	ELEMENTO	MODALIDADE	CATEGORIA / GRUPO
3.0.0.0.00	DESPESAS CORRENTES			55.611.685,36
3.10.0.00	PESSOAL E ENCARGOS SOCIAIS			46.013.160,11
3.19.0.00	APLICACOES DIRETAS		37.525.690,03	
3.19.0.05	OUTROS BENEFICIOS PREVIDENCIARIOS DO SERVIDOR OU DO MILITAR	227,64		
3.19.0.11	VENCIMENTOS E VANTAGENS FIXAS - PESSOAL CIVIL	36.642.910,37		
3.19.0.13	CONTRIBUICOES PATRONAIS	370.336,59		
3.19.0.91	SENTENCAS JUDICIAIS	55.052,72		
3.19.0.92	DESPESAS DE EXERCICIOS ANTERIORES	289.531,68		
3.19.0.94	INDENIZACOES RESTITUICOES TRABALHISTAS	167.631,03		
3.19.1.00	APLICACAO DIRETA DECORRENTE DE OPERACAO ENTRE ORGAOS, FUNDOS E ENTIDADES INTEGRANTES DOS ORCAMENTOS FISCAL E DA SEGURIDADE SOCIAL		8.487.470,08	
3.19.1.13	CONTRIBUICOES PATRONAIS	8.487.470,08		
3.3.0.0.00	OUTRAS DESPESAS CORRENTES			9.598.525,25
3.3.9.0.00	APLICACOES DIRETAS		9.598.525,25	
3.3.9.0.08	OUTROS BENEFÍCIOS ASSISTENCIAIS DO SERVIDOR E DO MILITAR	2.162,58		
3.3.9.0.30	MATERIAL DE CONSUMO	447.910,83		
3.3.9.0.36	OUTROS SERVICOS DE TERCEIROS - PESSOA FISICA	77.293,06		
3.3.9.0.39	OUTROS SERVICOS DE TERCEIROS - PESSOA JURIDICA	7.806.494,81		
3.3.9.0.40	SERVICOS DE TECNOLOGIA DA INFORMACAO E COMUNICACAO - PESSOA JURIDICA	56.091,14		
3.3.9.0.46	AUXILIO-ALIMENTACAO	404.495,00		
3.3.9.0.92	DESPESAS DE EXERCICIOS ANTERIORES	772.314,22		
3.3.9.0.93	INDENIZACOES E RESTITUICOES	31.763,61		
4.0.0.0.00	DESPESAS DE CAPITAL			81.979,85
4.4.0.0.00	INVESTIMENTOS			81.979,85
4.4.9.0.00	APLICACOES DIRETAS		81.979,85	
4.4.9.0.52	EQUIPAMENTOS E MATERIAL PERMANENTE	81.979,85		
TOTAL				55.693.665,21

PREFEITURA MUNICIPAL DE FORTALEZA

EXERCÍCIO DE 2020

ANEXO 6

ORÇAMENTO GERAL

19206 - AUTARQUIA DE URBANISMO E PAISAGISMO DE FORTALEZA

PROGRAMA DE TRABALHO

CÓDIGO	ESPECIFICAÇÃO	OPERAÇÃO ESPECIAL	PROJETO	ATIVIDADE	TOTAL
04.000.0000.0000.0000	ADMINISTRACAO			937,80	937,80
04.128.0000.0000.0000	FORMACAO DE RECURSOS HUMANOS			937,80	937,80
04.128.0082.0000.0000	GESTAO DE PESSOAS E VALORIZACAO DOS SERVIDORES			937,80	937,80
04.128.0082.2019.0000	CAPACITACAO DE SERVIDORES			937,80	937,80
04.128.0082.2019.0010	CAPACITACAO DE SERVIDORES			937,80	937,80
15.000.0000.0000.0000	URBANISMO			7.425.114,18	7.425.114,18
15.4510000.0000.0000	INFRA-ESTRUTURA URBANA			709.597,96	709.597,96
15.4510015.0000.0000	PARQUES URBANOS TEMATICOS			709.597,96	709.597,96
15.4510015.2093.0000	MANUTENCAO DE MOBILIARIO URBANO			709.597,96	709.597,96
15.4510015.2093.0001	MANUTENCAO DE PARQUINHOS INFANTIS E ACADEMIAS AO AR LIVRE			709.597,96	709.597,96
15.452.0000.0000.0000	SERVICOS URBANOS			6.715.516,22	6.715.516,22
15.452.0015.0000.0000	PARQUES URBANOS TEMATICOS			362.778,51	362.778,51
15.452.0015.2132.0000	MANUTENCAO DE PARQUES URBANOS TEMATICOS			362.778,51	362.778,51
15.452.0015.2132.0001	MANUTENCAO DE PARQUES URBANOS TEMATICOS			161.151,65	161.151,65
15.452.0015.2132.0002	MANUTENCAO DO ZOOLOGICO MUNICIPAL			197.626,86	197.626,86
15.452.0015.2132.0003	MANUTENCAO DO HORTO MUNICIPAL			4.000,00	4.000,00
15.452.0087.0000.0000	SUSTENTABILIDADE DO AMBIENTE NATURAL E DO AMBIENTE CONSTRUIDO			6.352.737,71	6.352.737,71
15.452.0087.2001.0000	REVITALIZACAO, ARBORIZACAO E PAISAGISMO DE VIAS E LOGRADOUROS PUBLICOS			6.352.737,71	6.352.737,71
15.452.0087.2001.0001	REVITALIZACAO, ARBORIZACAO E PAISAGISMO DE VIAS E LOGRADOUROS PUBLICOS			6.352.737,71	6.352.737,71
18.000.0000.0000.0000	GESTAO AMBIENTAL		81979,85	48.130.580,66	48.212.560,51
18.122.0000.0000.0000	ADMINISTRACAO GERAL		81979,85	47.378.721,97	47.460.701,82
18.122.0001.0000.0000	GESTAO E MANUTENCAO		81979,85	47.378.721,97	47.460.701,82
18.122.0001.1796.0000	AQUISICAO DE EQUIPAMENTOS, MOBILIARIOS E VEICULOS		81979,85		81979,85
18.122.0001.1796.0043	AQUISICAO DE EQUIPAMENTOS, MOBILIARIOS E VEICULOS		81979,85		81979,85
18.122.0001.2016.0000	MANUTENCAO E FUNCIONAMENTO ADMINISTRATIVO			1420.614,58	1420.614,58
18.122.0001.2016.0020	MANUTENCAO E FUNCIONAMENTO ADMINISTRATIVO			1420.614,58	1420.614,58
18.122.0001.2195.0000	REMUNERACAO DE PESSOAL ATIVO DO MUNICIPIO E ENCARGOS SOCIAIS			45.958.107,39	45.958.107,39
18.122.0001.2195.0021	REMUNERACAO DE PESSOAL ATIVO DO MUNICIPIO E ENCARGOS SOCIAIS			45.958.107,39	45.958.107,39
18.5410000.0000.0000	PRESERVACAO E CONSERVACAO AMBIENTAL			751858,69	751858,69
18.5410087.0000.0000	SUSTENTABILIDADE DO AMBIENTE NATURAL E DO AMBIENTE CONSTRUIDO			751858,69	751858,69
18.5410087.2049.0000	MANUTENCAO DOS ESPELHOS DE AGUA, DA REDE DE DRENAGEM NATURAL DO MUNICIPIO E IRRIGACAO EM PRACAS, PARQUES E CANTEIROS			751858,69	751858,69
18.5410087.2049.0001	MANUTENCAO DOS ESPELHOS D' AGUA, DA REDE DE DRENAGEM NATURAL DO MUNICIPIO E IRRIGACAO EM PRACAS, PARQUES E CANTEIROS			751858,69	751858,69
TOTAL		55.052,72	81.979,85	55.556.632,64	55.693.665,21

PREFEITURA MUNICIPAL DE FORTALEZA

EXERCÍCIO DE 2020

ANEXO 7

ORÇAMENTO GERAL

19206 - AUTARQUIA DE URBANISMO E PAISAGISMO DE FORTALEZA

PROGRAMA DE TRABALHO

CÓDIGO	ESPECIFICAÇÃO	OPERAÇÃO ESPECIAL	PROJETO	ATIVIDADE	TOTAL
04.000.0000.0000.0000	ADMINISTRACAO			937,80	937,80
04.128.0000.0000.0000	FORMACAO DE RECURSOS HUMANOS			937,80	937,80
04.128.0082.0000.0000	GESTAO DE PESSOAS E VALORIZACAO DOS SERVIDORES			937,80	937,80
04.128.0082.2019.0000	CAPACITACAO DE SERVIDORES			937,80	937,80
04.128.0082.2019.0010	CAPACITACAO DE SERVIDORES			937,80	937,80
15.000.0000.0000.0000	URBANISMO			7.425.114,18	7.425.114,18
15.451.0000.0000.0000	INFRA-ESTRUTURA URBANA			709.597,96	709.597,96
15.451.0015.0000.0000	PARQUES URBANOS TEMATICOS			709.597,96	709.597,96
15.451.0015.2093.0000	MANUTENCAO DE MOBILIARIO URBANO			709.597,96	709.597,96
15.451.0015.2093.0001	MANUTENCAO DE PARQUINHOS INFANTIS E ACADEMIAS AO AR LIVRE			709.597,96	709.597,96
15.452.0000.0000.0000	SERVICOS URBANOS			6.715.516,22	6.715.516,22
15.452.0015.0000.0000	PARQUES URBANOS TEMATICOS			362.778,51	362.778,51
15.452.0015.2132.0000	MANUTENCAO DE PARQUES URBANOS TEMATICOS			362.778,51	362.778,51
15.452.0015.2132.0001	MANUTENCAO DE PARQUES URBANOS TEMATICOS			161.151,65	161.151,65
15.452.0015.2132.0002	MANUTENCAO DO ZOOLOGICO MUNICIPAL			197.626,86	197.626,86
15.452.0015.2132.0003	MANUTENCAO DO HORTO MUNICIPAL			4.000,00	4.000,00
15.452.0087.0000.0000	SUSTENTABILIDADE DO AMBIENTE NATURAL E DO AMBIENTE CONSTRUIDO			6.352.737,71	6.352.737,71
15.452.0087.2001.0000	REVITALIZACAO, ARBORIZACAO E PAISAGISMO DE VIAS E LOGRADOUROS PUBLICOS			6.352.737,71	6.352.737,71
15.452.0087.2001.0001	REVITALIZACAO, ARBORIZACAO E PAISAGISMO DE VIAS E LOGRADOUROS PUBLICOS			6.352.737,71	6.352.737,71
18.000.0000.0000.0000	GESTAO AMBIENTAL		81979,85	48.130.580,66	48.212.560,51
18.122.0000.0000.0000	ADMINISTRACAO GERAL		81979,85	47.378.721,97	47.460.701,82
18.122.0001.0000.0000	GESTAO E MANUTENCAO		81979,85	47.378.721,97	47.460.701,82
18.122.0001.1796.0000	AQUISICAO DE EQUIPAMENTOS, MOBILIARIOS E VEICULOS		81979,85		81979,85
18.122.0001.1796.0043	AQUISICAO DE EQUIPAMENTOS, MOBILIARIOS E VEICULOS		81979,85		81979,85
18.122.0001.2016.0000	MANUTENCAO E FUNCIONAMENTO ADMINISTRATIVO			1420.614,58	1420.614,58
18.122.0001.2016.0020	MANUTENCAO E FUNCIONAMENTO ADMINISTRATIVO			1420.614,58	1420.614,58
18.122.0001.2195.0000	REMUNERACAO DE PESSOAL ATIVO DO MUNICIPIO E ENCARGOS SOCIAIS			45.958.107,39	45.958.107,39
18.122.0001.2195.0021	REMUNERACAO DE PESSOAL ATIVO DO MUNICIPIO E ENCARGOS SOCIAIS			45.958.107,39	45.958.107,39
18.541.0000.0000.0000	PRESERVACAO E CONSERVACAO AMBIENTAL			75.1858,69	75.1858,69
18.541.0087.0000.0000	SUSTENTABILIDADE DO AMBIENTE NATURAL E DO AMBIENTE CONSTRUIDO			75.1858,69	75.1858,69
18.541.0087.2049.0000	MANUTENCAO DOS ESPELHOS DE AGUA, DA REDE DE DRENAGEM NATURAL DO MUNICIPIO E IRRIGACAO EM PRACAS, PARQUES E CANTEIROS			75.1858,69	75.1858,69
18.541.0087.2049.0001	MANUTENCAO DOS ESPELHOS D'AGUA, DA REDE DE DRENAGEM NATURAL DO MUNICIPIO E IRRIGACAO EM PRACAS, PARQUES E CANTEIROS			75.1858,69	75.1858,69
TOTAL		55.052,72	81.979,85	55.556.632,64	55.693.665,21

PREFEITURA MUNICIPAL DE FORTALEZA

EXERCÍCIO DE 2020

ANEXO 8

ORÇAMENTO GERAL

19206 - AUTARQUIA DE URBANISMO E PAISAGISMO DE FORTALEZA

PROGRAMA DE TRABALHO

CÓDIGO	ESPECIFICAÇÃO	ORDINÁRIO	VINCULADO	TOTAL
04.000.0000.0000.0000	ADMINISTRACAO	937,80		937,80
04.128.0000.0000.0000	FORMACAO DE RECURSOS HUMANOS	937,80		937,80
04.128.0082.0000.0000	GESTAO DE PESSOAS E VALORIZACAO DOS SERVIDORES	937,80		937,80
04.128.0082.2019.0000	CAPACITACAO DE SERVIDORES	937,80		937,80
04.128.0082.2019.0010	CAPACITACAO DE SERVIDORES	937,80		937,80
15.000.0000.0000.0000	URBANISMO	7.381618,99	43.495,19	7.425.114,18
15.4510000.0000.0000	INFRA-ESTRUTURA URBANA	709.597,96		709.597,96
15.4510015.0000.0000	PARQUES URBANOS TEMATICOS	709.597,96		709.597,96
15.4510015.2093.0000	MANUTENCAO DE MOBILIARIO URBANO	709.597,96		709.597,96
15.4510015.2093.0001	MANUTENCAO DE PARQUINHOS INFANTIS E ACADEMIAS AO AR LIVRE	709.597,96		709.597,96
15.452.0000.0000.0000	SERVICOS URBANOS	6.672.021,03	43.495,19	6.715.516,22
15.452.0015.0000.0000	PARQUES URBANOS TEMATICOS	362.778,51		362.778,51
15.452.0015.2132.0000	MANUTENCAO DE PARQUES URBANOS TEMATICOS	362.778,51		362.778,51
15.452.0015.2132.0001	MANUTENCAO DE PARQUES URBANOS TEMATICOS	161151,65		161.151,65
15.452.0015.2132.0002	MANUTENCAO DO ZOOLOGICO MUNICIPAL	197.626,86		197.626,86
15.452.0015.2132.0003	MANUTENCAO DO HORTO MUNICIPAL	4.000,00		4.000,00
15.452.0087.0000.0000	SUSTENTABILIDADE DO AMBIENTE NATURAL E DO AMBIENTE CONSTRUIDO	6.309.242,52	43.495,19	6.352.737,71
15.452.0087.20010000	REVITALIZACAO, ARBORIZACAO E PAISAGISMO DE VIAS E LOGRADOUROS PUBLICOS	6.309.242,52	43.495,19	6.352.737,71
15.452.0087.20010001	REVITALIZACAO, ARBORIZACAO E PAISAGISMO DE VIAS E LOGRADOUROS PUBLICOS	6.309.242,52	43.495,19	6.352.737,71
18.000.0000.0000.0000	GESTAO AMBIENTAL	48.192.772,18	19.788,33	48.212.560,51
18.122.0000.0000.0000	ADMINISTRACAO GERAL	47.460.701,82		47.460.701,82
18.122.00010000.0000	GESTAO E MANUTENCAO	47.460.701,82		47.460.701,82
18.122.00011796.0000	AQUISICAO DE EQUIPAMENTOS, MOBILIARIOS E VEICULOS	81979,85		81979,85
18.122.00011796.0043	AQUISICAO DE EQUIPAMENTOS, MOBILIARIOS E VEICULOS	81979,85		81979,85
18.122.00012016.0000	MANUTENCAO E FUNCIONAMENTO ADMINISTRATIVO	1420.614,58		1420.614,58
18.122.00012016.0020	MANUTENCAO E FUNCIONAMENTO ADMINISTRATIVO	1420.614,58		1420.614,58
18.122.00012195.0000	REMUNERACAO DE PESSOAL ATIVO DO MUNICIPIO E ENCARGOS SOCIAIS	45.958.107,39		45.958.107,39
18.122.00012195.0021	REMUNERACAO DE PESSOAL ATIVO DO MUNICIPIO E ENCARGOS SOCIAIS	45.958.107,39		45.958.107,39
18.5410000.0000.0000	PRESERVACAO E CONSERVACAO AMBIENTAL	732.070,36	19.788,33	751.858,69
18.5410087.0000.0000	SUSTENTABILIDADE DO AMBIENTE NATURAL E DO AMBIENTE CONSTRUIDO	732.070,36	19.788,33	751.858,69
18.5410087.2049.0000	MANUTENCAO DOS ESPELHOS DE AGUA, DA REDE DE DRENAGEM NATURAL DO MUNICIPIO E IRRIGACAO EM PRACAS, PARQUES E CANTEIROS	732.070,36	19.788,33	751.858,69
18.5410087.2049.0001	MANUTENCAO DOS ESPELHOS D' AGUA, DA REDE DE DRENAGEM NATURAL DO MUNICIPIO E IRRIGACAO EM PRACAS, PARQUES E CANTEIROS	732.070,36	19.788,33	751.858,69
28.000.0000.0000.0000	ENCARGOS ESPECIAIS	55.052,72		55.052,72
28.846.0000.0000.0000	OUTROS ENCARGOS ESPECIAIS	55.052,72		55.052,72
28.846.0012.0000.0000	ENCARGOS GERAIS DO MUNICIPIO	55.052,72		55.052,72
28.846.0012.0024.0000	CUMPRIMENTO DE SENTENCA JUDICIAL	55.052,72		55.052,72
28.846.0012.0024.0007	CUMPRIMENTO DE SENTENCA JUDICIAL	55.052,72		55.052,72
TOTAL		55.630.381,69	63.283,52	55.693.665,21

PREFEITURA MUNICIPAL DE FORTALEZA

19206 - AUTARQUIA DE URBANISMO E PAISAGISMO DE FORTALEZA

EXERCÍCIO DE 2020

ANEXO 9

ORÇAMENTO GERAL

DEMONSTRATIVO DAS DESPESAS POR ÓRGÃO E FUNÇÃO

	LEGISLATIVA	JUDICIARIA	ESSENCIAL A JUSTICA	ADMINISTRACAO
AUTARQUIA DE URBANISMO E PAISAGISMO DE FORTALEZA	-	-	-	937,80
	URBANISMO	HABITACAO	SANEAMENTO	GESTAO AMBIENTAL
AUTARQUIA DE URBANISMO E PAISAGISMO DE FORTALEZA	7.425.114,18	-	-	48.212.560,51
	ENERGIA	DESPORTO E LAZER	ENCARGOS ESPECIAIS	RESERVA DE CONTINGENCIA
AUTARQUIA DE URBANISMO E PAISAGISMO DE FORTALEZA	-	-	55.052,72	-
TOTAL				55.693.665,21

PREFEITURA MUNICIPAL DE FORTALEZA

EXERCÍCIO DE 2020

ANEXO 11

ORÇAMENTO GERAL

19206 - AUTARQUIA DE URBANISMO E PAISAGISMO DE FORTALEZA

NATUREZA DA DESPESA

CÓDIGO	ESPECIFICAÇÃO	CRÉDITOS ORÇAMENTÁRIOS E SUPLEMENTARES	CRÉDITOS ESPECIAIS E EXTRAORDINÁRIOS	TOTAL	REALIZADA EMPENHADA NO ANO	DIFERENÇA SALDO A EMPENHAR
3.0.0.0.00	DESPESAS CORRENTES	56.937.967,00	3.000,00	56.940.967,00	55.611.685,36	1.329.281,64
3.1.0.0.00	PESSOAL E ENCARGOS SOCIAIS	46.111.730,00		46.111.730,00	46.013.160,11	98.569,89
3.3.0.0.00	OUTRAS DESPESAS CORRENTES	10.826.237,00	3.000,00	10.829.237,00	9.598.525,25	1.230.711,75
4.0.0.0.00	DESPESAS DE CAPITAL	557.093,00		557.093,00	81.979,85	475.113,15
4.4.0.0.00	INVESTIMENTOS	557.093,00		557.093,00	81.979,85	475.113,15
TOTAL		57.495.060,00	3.000,00	57.498.060,00	55.693.665,21	1.804.394,79

PREFEITURA MUNICIPAL DE FORTALEZA

EXERCÍCIO DE 2020

ANEXO 2

ORÇAMENTO GERAL

19901 - FUNDO MUNICIPAL DE LIMPEZA URBANA

CÓDIGO	ESPECIFICAÇÃO	NATUREZA DA DESPESA		
		ELEMENTO	MODALIDADE	CATEGORIA / GRUPO
3.0.0.0.00	DESPESAS CORRENTES			273.649.710,35
3.3.0.0.00	OUTRAS DESPESAS CORRENTES			273.649.710,35
3.3.9.0.00	APLICACOES DIRETAS		273.649.710,35	
3.3.9.0.39	OUTROS SERVICOS DE TERCEIROS - PESSOA JURIDICA	273.649.710,35		
4.0.0.0.00	DESPESAS DE CAPITAL			3.595.442,37
4.4.0.0.00	INVESTIMENTOS			3.595.442,37
4.4.9.0.00	APLICACOES DIRETAS		3.595.442,37	
4.4.9.0.39	OUTROS SERVICOS DE TERCEIROS - PESSOA JURIDICA	3.595.442,37		
TOTAL				277.245.152,72

PREFEITURA MUNICIPAL DE FORTALEZA

EXERCÍCIO DE 2020

ANEXO 6

ORÇAMENTO GERAL

19901 - FUNDO MUNICIPAL DE LIMPEZA URBANA

CÓDIGO	ESPECIFICAÇÃO	PROGRAMA DE TRABALHO		
		OPERAÇÃO ESPECIAL	PROJETO	ATIVIDADE
04.000.0000.0000.0000	ADMINISTRACAO			30,05
04.122.0000.0000.0000	ADMINISTRACAO GERAL			30,05
04.122.0001.0000.0000	GESTAO E MANUTENCAO			30,05
04.122.0001.2016.0000	MANUTENCAO E FUNCIONAMENTO ADM INISTRATIVO			30,05
04.122.0001.2016.0021	MANUTENCAO E FUNCIONAMENTO ADM INISTRATIVO			30,05
15.000.0000.0000.0000	URBANISMO	3.595.442,37		273.649.680,30
15.304.0000.0000.0000	VIGILANCIA SANITARIA			45.747.693,93
15.304.0014.0000.0000	FORTALEZA LIMPA			45.747.693,93
15.304.0014.2187.0000	OPERACIONALIZACAO DE ATERRO SANITARIO			45.747.693,93
15.304.0014.2187.0001	OPERACIONALIZACAO DE ATERRO SANITARIO			45.747.693,93
15.452.0000.0000.0000	SERVICOS URBANOS	3.595.442,37		227.901.986,37
15.452.0014.0000.0000	FORTALEZA LIMPA	3.595.442,37		227.901.986,37
15.452.0014.1213.0000	IMPLANTACAO DE ATERRO SANITARIO	3.595.442,37		3.595.442,37
15.452.0014.1213.0001	IMPLANTACAO DO NOVO ATERRO SANITARIO	3.595.442,37		3.595.442,37
15.452.0014.2033.0000	COLETA E TRANSPORTE DE RESIDUOS SOLIDOS URBANOS			216.685.282,19
15.452.0014.2033.0001	COLETA E TRANSPORTE DE RESIDUOS SOLIDOS URBANOS			216.685.282,19
15.452.0014.2083.0000	MANUTENCAO DA LIMPEZA PUBLICA DE VIAS, PRACAS E LOGRADOUROS.			11216.704,18
15.452.0014.2083.0001	MANUTENCAO DA LIMPEZA PUBLICA DE VIAS, PRACAS E LOGRADOUROS.			11216.704,18
TOTAL				3.595.442,37
				273.649.710,35
				277.245.152,72

PREFEITURA MUNICIPAL DE FORTALEZA

EXERCÍCIO DE 2020

ANEXO 7

ORÇAMENTO GERAL

19901 - FUNDO MUNICIPAL DE LIMPEZA URBANA

PROGRAMA DE TRABALHO

CÓDIGO	ESPECIFICAÇÃO	OPERAÇÃO ESPECIAL	PROJETO	ATIVIDADE	TOTAL
04.000.0000.0000.0000	ADMINISTRACAO			30,05	30,05
04.122.0000.0000.0000	ADMINISTRACAO GERAL			30,05	30,05
04.122.0001.0000.0000	GESTAO E MANUTENCAO			30,05	30,05
04.122.0001.2016.0000	MANUTENCAO E FUNCIONAMENTO ADMINISTRATIVO			30,05	30,05
04.122.0001.2016.0021	MANUTENCAO E FUNCIONAMENTO ADMINISTRATIVO			30,05	30,05
15.000.0000.0000.0000	URBANISMO		3.595.442,37	273.649.680,30	277.245.122,67
15.304.0000.0000.0000	VIGILANCIA SANITARIA			45.747.693,93	45.747.693,93
15.304.0014.0000.0000	FORTALEZA LIMPA			45.747.693,93	45.747.693,93
15.304.0014.2187.0000	OPERACIONALIZACAO DE ATERRO SANITARIO			45.747.693,93	45.747.693,93
15.304.0014.2187.0001	OPERACIONALIZACAO DE ATERRO SANITARIO			45.747.693,93	45.747.693,93
15.452.0000.0000.0000	SERVICOS URBANOS		3.595.442,37	227.901.986,37	231.497.428,74
15.452.0014.0000.0000	FORTALEZA LIMPA		3.595.442,37	227.901.986,37	231.497.428,74
15.452.0014.1213.0000	IMPLANTACAO DE ATERRO SANITARIO		3.595.442,37		3.595.442,37
15.452.0014.1213.0001	IMPLANTACAO DO NOVO ATERRO SANITARIO		3.595.442,37		3.595.442,37
15.452.0014.2033.0000	COLETA E TRANSPORTE DE RESIDUOS SOLIDOS URBANOS			216.685.282,19	216.685.282,19
15.452.0014.2033.0001	COLETA E TRANSPORTE DE RESIDUOS SOLIDOS URBANOS			216.685.282,19	216.685.282,19
15.452.0014.2083.0000	MANUTENCAO DA LIMPEZA PUBLICA DE VIAS, PRACAS E LOGRADOUROS.			11216.704,18	11216.704,18
15.452.0014.2083.0001	MANUTENCAO DA LIMPEZA PUBLICA DE VIAS, PRACAS E LOGRADOUROS.			11216.704,18	11216.704,18
TOTAL			3.595.442,37	273.649.710,35	277.245.152,72

PREFEITURA MUNICIPAL DE FORTALEZA

EXERCÍCIO DE 2020

ANEXO 8

ORÇAMENTO GERAL

19901 - FUNDO MUNICIPAL DE LIMPEZA URBANA

PROGRAMA DE TRABALHO

CÓDIGO	ESPECIFICAÇÃO	ORDINÁRIO	VINCULADO	TOTAL
04.000.0000.0000.0000	ADMINISTRACAO	30,05		30,05
04.122.0000.0000.0000	ADMINISTRACAO GERAL	30,05		30,05
04.122.0001.0000.0000	GESTAO E MANUTENCAO	30,05		30,05
04.122.0001.2016.0000	MANUTENCAO E FUNCIONAMENTO ADMINISTRATIVO	30,05		30,05
04.122.0001.2016.0021	MANUTENCAO E FUNCIONAMENTO ADMINISTRATIVO	30,05		30,05
15.000.0000.0000.0000	URBANISMO	274.397.083,93	2.848.038,74	277.245.122,67
15.304.0000.0000.0000	VIGILANCIA SANITARIA	45.747.693,93		45.747.693,93
15.304.0014.0000.0000	FORTALEZA LIMPA	45.747.693,93		45.747.693,93
15.304.0014.2187.0000	OPERACIONALIZACAO DE ATERRO SANITARIO	45.747.693,93		45.747.693,93
15.304.0014.2187.0001	OPERACIONALIZACAO DE ATERRO SANITARIO	45.747.693,93		45.747.693,93
15.452.0000.0000.0000	SERVICOS URBANOS	228.649.390,00	2.848.038,74	231.497.428,74
15.452.0014.0000.0000	FORTALEZA LIMPA	228.649.390,00	2.848.038,74	231.497.428,74
15.452.0014.1213.0000	IMPLANTACAO DE ATERRO SANITARIO	3.595.442,37		3.595.442,37
15.452.0014.1213.0001	IMPLANTACAO DO NOVO ATERRO SANITARIO	3.595.442,37		3.595.442,37
15.452.0014.2033.0000	COLETA E TRANSPORTE DE RESIDUOS SOLIDOS URBANOS	213.837.243,45	2.848.038,74	216.685.282,19
15.452.0014.2033.0001	COLETA E TRANSPORTE DE RESIDUOS SOLIDOS URBANOS	213.837.243,45	2.848.038,74	216.685.282,19
15.452.0014.2083.0000	MANUTENCAO DA LIMPEZA PUBLICA DE VIAS, PRACAS E LOGRADOUROS.	112.16.704,18		112.16.704,18
15.452.0014.2083.0001	MANUTENCAO DA LIMPEZA PUBLICA DE VIAS, PRACAS E LOGRADOUROS.	112.16.704,18		112.16.704,18
TOTAL		274.397.113,98	2.848.038,74	277.245.152,72

PREFEITURA MUNICIPAL DE FORTALEZA

19901 - FUNDO MUNICIPAL DE LIMPEZA URBANA

EXERCÍCIO DE 2020

ANEXO 9

ORÇAMENTO GERAL

DEMONSTRATIVO DAS DESPESAS POR ÓRGÃO E FUNÇÃO

	LEGISLATIVA	JUDICIARIA	ESSENCIAL A JUSTICA	ADMINISTRACAO
FUNDO MUNICIPAL DE LIMPEZA URBANA	-	-	-	30,05
	URBANISMO	HABITACAO	SANEAMENTO	GESTAO AMBIENTAL
FUNDO MUNICIPAL DE LIMPEZA URBANA	277.245.122,67	-	-	-
TOTAL				277.245.152,72

PREFEITURA MUNICIPAL DE FORTALEZA

EXERCÍCIO DE 2020

ANEXO 11

ORÇAMENTO GERAL

19901 - FUNDO MUNICIPAL DE LIMPEZA URBANA

NATUREZA DA DESPESA

CÓDIGO	ESPECIFICAÇÃO	CRÉDITOS ORÇAMENTÁRIOS E SUPLEMENTARES	CRÉDITOS ESPECIAIS E EXTRAORDINÁRIOS	TOTAL	REALIZADA EMPENHADA NO ANO	DIFERENÇA SALDO A EMPENHAR
3.0.0.0.00	DESPESAS CORRENTES	275.060.117,00		275.060.117,00	273.649.710,35	1.410.406,65
3.3.0.0.00	OUTRAS DESPESAS CORRENTES	275.060.117,00		275.060.117,00	273.649.710,35	1.410.406,65
4.0.0.0.00	DESPESAS DE CAPITAL	3.846.443,00		3.846.443,00	3.595.442,37	251.000,63
4.4.0.0.00	INVESTIMENTOS	3.846.443,00		3.846.443,00	3.595.442,37	251.000,63
TOTAL		278.906.560,00		278.906.560,00	277.245.152,72	1.661.407,28

PREFEITURA MUNICIPAL DE FORTALEZA

EXERCÍCIO DE 2020

ANEXO 2

ORÇAMENTO GERAL

19000 - SECRETARIA MUNICIPAL DA CONSERVAÇÃO E SERVIÇOS PÚBLICOS

NATUREZA DA DESPESA

CÓDIGO	ESPECIFICAÇÃO	ELEMENTO	MODALIDADE	CATEGORIA /
				GRUPO
3.0.0.0.00	DESPESAS CORRENTES			822.006.782,89
3.1.0.0.00	PESSOAL E ENCARGOS SOCIAIS			132.852.892,07
3.1.9.0.00	APLICACOES DIRETAS		108.710.987,23	
3.1.9.0.05	OUTROS BENEFICIOS PREVIDENCIARIOS DO SERVIDOR OU DO MILITAR	2.365,83		
3.1.9.0.11	VENCIMENTOS E VANTAGENS FIXAS - PESSOAL CIVIL	105.509.841,72		
3.1.9.0.13	CONTRIBUICOES PATRONAIS	1.769.265,99		
3.1.9.0.91	SENTENCAS JUDICIAIS	55.052,72		
3.1.9.0.92	DESPESAS DE EXERCICIOS ANTERIORES	388.282,34		
3.1.9.0.94	INDENIZACOES RESTITUICOES TRABALHISTAS	203.397,50		
3.1.9.0.96	RESSARCIMENTO DESPESAS DE PESSOAL REQUISITADO	782.781,13		
3.1.9.1.00	APLICACAO DIRETA DECORRENTE DE OPERACAO ENTRE ORGAOS, FUNDOS E ENTIDADES INTEGRANTES DOS ORCAMENTOS FISCAL E DA SEGURIDADE SOCIAL		24.141.904,84	
3.1.9.1.13	CONTRIBUICOES PATRONAIS	22.762.921,11		
3.1.9.1.92	DESPESAS DE EXERCICIOS ANTERIORES	728.815,28		
3.1.9.1.96	RESSARCIMENTO DESPESAS DE PESSOAL REQUISITADO	650.168,45		
3.3.0.0.00	OUTRAS DESPESAS CORRENTES			689.153.890,82
3.3.3.0.00	TRANSFERENCIAS A ESTADOS E AO DISTRITO FEDERAL		15.000,00	
3.3.3.0.81	DISTRIBUICAO CONSTITUCIONAL OU LEGAL DE RECEITAS	15.000,00		
3.3.5.0.00	TRANSFERENCIAS DE INSTITUICOES PRIVADAS		1.101.999,99	
3.3.5.0.39	OUTROS SERVICOS DE TERCEIROS - PESSOA JURIDICA	1.101.999,99		
3.3.9.0.00	APLICACOES DIRETAS		688.036.890,83	
3.3.9.0.08	OUTROS BENEFÍCIOS ASSISTENCIAIS DO SERVIDOR E DO MILITAR	25.137,96		
3.3.9.0.14	DIARIAS - CIVIL	353.841,32		
3.3.9.0.30	MATERIAL DE CONSUMO	2.724.339,20		
3.3.9.0.33	PASSAGENS E DESPESAS COM LOCOMOCAO	15.705,77		
3.3.9.0.35	SERVICOS DE CONSULTORIA	5.638.803,42		
3.3.9.0.36	OUTROS SERVICOS DE TERCEIROS - PESSOA FISICA	657.084,92		
3.3.9.0.37	LOCACAO DE MAO DE OBRA	5.918.005,28		
3.3.9.0.39	OUTROS SERVICOS DE TERCEIROS - PESSOA JURIDICA	653.792.438,36		
3.3.9.0.40	SERVICOS DE TECNOLOGIA DA INFORMACAO E COMUNICACAO - PESSOA JURIDICA	119.736,07		

PREFEITURA MUNICIPAL DE FORTALEZA

EXERCÍCIO DE 2020

ANEXO 2

ORÇAMENTO GERAL

19000 - SECRETARIA MUNICIPAL DA CONSERVACAO E SERVICOS PUBLICOS

NATUREZA DA DESPESA

CÓDIGO	ESPECIFICAÇÃO	ELEMENTO	MODALIDADE	CATEGORIA / GRUPO
3.3.9.0.46	AUXILIO-ALIMENTACAO	1716.120,20		
3.3.9.0.47	OBRIGACOES TRIBUTARIAS CONTRIBUTIVAS	1399.140,71		
3.3.9.0.91	SENTENCAS JUDICIAIS	424.998,01		
3.3.9.0.92	DESPESAS DE EXERCICIOS ANTERIORES	15.218.288,21		
3.3.9.0.93	INDENIZACOES E RESTITUICOES	33.251,40		
4.0.0.0.00	DESPESAS DE CAPITAL			169.651.120,69
4.4.0.0.00	INVESTIMENTOS			169.651.120,69
4.4.9.0.00	APLICACOES DIRETAS		169.651.120,69	
4.4.9.0.39	OUTROS SERVICOS DE TERCEIROS - PESSOA JURIDICA	88.642.653,46		
4.4.9.0.51	OBRAS E INSTALACOES	72.887.322,59		
4.4.9.0.52	EQUIPAMENTOS E MATERIAL PERMANENTE	1242.829,76		
4.4.9.0.92	DESPESAS DE EXERCICIOS ANTERIORES	6.878.314,88		
TOTAL				991.657.903,58

PREFEITURA MUNICIPAL DE FORTALEZA

EXERCÍCIO DE 2020

ANEXO 7

19000 - SECRETARIA MUNICIPAL DA CONSERVAÇÃO E SERVIÇOS PÚBLICOS

ORÇAMENTO GERAL

CONSOLIDAÇÃO DAS DESPESAS POR ÓRGÃO

PROGRAMA DE TRABALHO

CÓDIGO	ESPECIFICAÇÃO	OPERAÇÃO ESPECIAL	PROGRAMA DE TRABALHO		
			PROJETO	ATIVIDADE	TOTAL
04.000.0000.0000.0000	ADMINISTRACAO		5.828.591,48	85.416.263,84	91.244.855,32
04.122.0000.0000.0000	ADMINISTRACAO GERAL		5.640.303,42	85.415.326,04	91.055.629,46
04.122.0001.0000.0000	GESTAO E MANUTENCAO		5.640.303,42	85.415.326,04	91.055.629,46
04.122.0001.1145.0000	CONTRATAÇÃO DE ASSESSORIA, CONSULTORIA E SERVIÇOS ESPECIALIZADOS		5.638.803,42		5.638.803,42
04.122.0001.1145.0002	CONTRATAÇÃO DE CONSULTORIA ESPECIALIZADA		5.638.803,42		5.638.803,42
04.122.0001.1796.0000	AQUISIÇÃO DE EQUIPAMENTOS, MOBILIÁRIOS E VEÍCULOS		1.500,00		1.500,00
04.122.0001.1796.0041	AQUISIÇÃO DE EQUIPAMENTOS, MOBILIÁRIOS E VEÍCULOS		1.500,00		1.500,00
04.122.0001.2016.0000	MANUTENÇÃO E FUNCIONAMENTO ADMINISTRATIVO			8.284.576,14	8.284.576,14
04.122.0001.2016.0017	MANUTENÇÃO E FUNCIONAMENTO ADMINISTRATIVO			4.902.732,98	4.902.732,98
04.122.0001.2016.0018	MANUTENÇÃO E FUNCIONAMENTO ADMINISTRATIVO			3.381.813,11	3.381.813,11
04.122.0001.2016.0021	MANUTENÇÃO E FUNCIONAMENTO ADMINISTRATIVO			30,05	30,05
04.122.0001.2195.0000	REMUNERAÇÃO DE PESSOAL ATIVO DO MUNICÍPIO E ENCARGOS SOCIAIS			77.130.749,90	77.130.749,90
04.122.0001.2195.0018	REMUNERAÇÃO DE PESSOAL ATIVO DO MUNICÍPIO E ENCARGOS SOCIAIS			37.789.461,09	37.789.461,09
04.122.0001.2195.0019	REMUNERAÇÃO DE PESSOAL ATIVO DO MUNICÍPIO E ENCARGOS SOCIAIS			39.341.288,81	39.341.288,81
04.126.0000.0000.0000	TECNOLOGIA DA INFORMACAO		188.288,06		188.288,06
04.126.0001.0000.0000	GESTAO E MANUTENCAO		188.288,06		188.288,06
04.126.0001.1005.0000	AQUISIÇÃO E IMPLANTAÇÃO DE PRODUTOS E SERVIÇOS DE TI		188.288,06		188.288,06
04.126.0001.1005.0015	AQUISIÇÃO E IMPLANTAÇÃO DE PRODUTOS E SERVIÇOS DE TI		188.288,06		188.288,06
04.128.0000.0000.0000	FORMACAO DE RECURSOS HUMANOS			937,80	937,80
04.128.0082.0000.0000	GESTAO DE PESSOAS E VALORIZACAO DOS SERVIDORES			937,80	937,80
04.128.0082.2019.0000	CAPACITACAO DE SERVIDORES			937,80	937,80
04.128.0082.2019.0010	CAPACITACAO DE SERVIDORES			937,80	937,80
06.000.0000.0000.0000	SEGURANCA PUBLICA		30.371.952,82	92.391.294,39	122.763.247,21
06.181.0000.0000.0000	POLICIAMENTO		30.371.952,82	92.391.294,39	122.763.247,21
06.181.0053.0000.0000	EDUCACAO E SEGURANCA DO TRANSITO		30.371.952,82	92.391.294,39	122.763.247,21
06.181.0053.1175.0000	IMPLANTACAO DE EQUIPAMENTOS PARA O CONTROLE DE TRAFEGO EM AREA DE FORTALEZA (CTAFOR)		30.371.952,82		30.371.952,82
06.181.0053.1175.0001	IMPLANTACAO DE EQUIPAMENTOS PARA O CONTROLE DE TRAFEGO EM AREA DE FORTALEZA (CTAFOR)		30.371.952,82		30.371.952,82

PREFEITURA MUNICIPAL DE FORTALEZA

EXERCÍCIO DE 2020

ANEXO 7

19000 - SECRETARIA MUNICIPAL DA CONSERVACAO E SERVICOS PUBLICOS

ORÇAMENTO GERAL

CONSOLIDAÇÃO DAS DESPESAS POR ÓRGÃO

PROGRAMA DE TRABALHO

CÓDIGO	ESPECIFICAÇÃO	OPERAÇÃO ESPECIAL	PROJETO	ATIVIDADE	TOTAL
06.1810053.2169.0000	REALIZACAO E APOIO DAS ATIVIDADES EDUCATIVAS DE TRANSITO			12.074.272,03	12.074.272,03
06.1810053.2169.0001	REALIZACAO E APOIO DAS ATIVIDADES EDUCATIVAS DE TRANSITO			12.074.272,03	12.074.272,03
06.1810053.2940.0000	MANUTENCAO DE OPERACAO DE TRANSITO E DE SINALIZACAO VIARIA			80.317.022,36	80.317.022,36
06.1810053.2940.0001	MANUTENCAO DA OPERACIONALIZACAO DO TRANSITO			80.317.022,36	80.317.022,36
10.000.0000.0000.0000	SAUDE			1817.115,76	1817.115,76
10.304.0000.0000.0000	VIGILANCIA SANITARIA			1817.115,76	1817.115,76
10.304.0128.0000.0000	VIGILANCIA A SAUDE			1817.115,76	1817.115,76
10.304.0128.2086.0000	PROMOVER A DEFESA SANITARIA ANIMAL			1817.115,76	1817.115,76
10.304.0128.2086.0001	PROMOVER A DEFESA SANITARIA ANIMAL			1817.115,76	1817.115,76
14.000.0000.0000.0000	DIREITOS DA CIDADANIA		1837,00	15.052.712,30	15.054.549,30
14.125.0000.0000.0000	NORMALIZACAO E FISCALIZACAO		1837,00	15.052.712,30	15.054.549,30
14.125.0016.0000.0000	METROLOGIA, QUALIDADE E AVALIACAO DA CONFORMIDADE		1837,00	15.052.712,30	15.054.549,30
14.125.0016.1796.0000	AQUISICAO DE EQUIPAMENTOS, MOBILIARIOS E VEICULOS		1837,00		1837,00
14.125.0016.1796.0045	AQUISICAO DE EQUIPAMENTOS, MOBILIARIOS E VEICULOS		1837,00		1837,00
14.125.0016.2016.0000	MANUTENCAO E FUNCIONAMENTO ADMINISTRATIVO			4.966.735,81	4.966.735,81
14.125.0016.2016.0019	MANUTENCAO E FUNCIONAMENTO ADMINISTRATIVO			4.966.735,81	4.966.735,81
14.125.0016.2092.0000	VERIFICACAO E FISCALIZACAO DO CONTROLE DA QUALIDADE			376.994,43	376.994,43
14.125.0016.2092.0001	VERIFICACAO E FISCALIZACAO DO CONTROLE DA QUALIDADE			376.994,43	376.994,43
14.125.0016.2195.0000	REMUNERACAO DE PESSOAL ATIVO DO MUNICIPIO E ENCARGOS SOCIAIS			9.708.982,06	9.708.982,06
14.125.0016.2195.0020	REMUNERACAO DE PESSOAL ATIVO DO MUNICIPIO E ENCARGOS SOCIAIS			9.708.982,06	9.708.982,06
15.000.0000.0000.0000	URBANISMO		168.082.880,13	470.963.208,03	639.046.088,16
15.127.0000.0000.0000	ORDENAMENTO TERRITORIAL		3.983.324,78		3.983.324,78
15.127.0014.0000.0000	FORTALEZA LIMPA		3.983.324,78		3.983.324,78
15.127.0014.1060.0000	AMPLIACAO DE ACOES INTEGRADAS DE RESIDUOS SOLIDOS		3.983.324,78		3.983.324,78
15.127.0014.1060.0002	CONSTRUCAO DE ECOPONTOS - EP 1804		3.983.324,78		3.983.324,78

PREFEITURA MUNICIPAL DE FORTALEZA

EXERCÍCIO DE 2020

ANEXO 7

19000 - SECRETARIA MUNICIPAL DA CONSERVACAO E SERVICOS PUBLICOS

ORÇAMENTO GERAL

CONSOLIDAÇÃO DAS DESPESAS POR ÓRGÃO

PROGRAMA DE TRABALHO

CÓDIGO	ESPECIFICAÇÃO	OPERAÇÃO ESPECIAL	PROGRAMA DE TRABALHO		TOTAL
			PROJETO	ATIVIDADE	
15.304.0000.0000.0000	VIGILANCIA SANITARIA			45.747.693,93	45.747.693,93
15.304.0014.0000.0000	FORTALEZA LIMPA			45.747.693,93	45.747.693,93
15.304.0014.2187.0000	OPERACIONALIZACAO DE ATERRO SANITARIO			45.747.693,93	45.747.693,93
15.304.0014.2187.0001	OPERACIONALIZACAO DE ATERRO SANITARIO			45.747.693,93	45.747.693,93
15.451.0000.0000.0000	INFRA-ESTRUTURA URBANA			92.434.386,12	92.434.386,12
15.451.0015.0000.0000	PARQUES URBANOS TEMATICOS			709.597,96	709.597,96
15.451.0015.2093.0000	MANUTENCAO DE MOBILIARIO URBANO			709.597,96	709.597,96
15.451.0015.2093.0001	MANUTENCAO DE PARQUINHOS INFANTIS E ACADEMIAS AO AR LIVRE			709.597,96	709.597,96
15.451.0053.0000.0000	EDUCACAO E SEGURANCA DO TRANSITO			26.131.347,37	26.131.347,37
15.451.0053.2385.0000	RECAPEAMENTO DE VIAS E LOGRADOUROS PUBLICOS - OPERACAO TAPA BURACO			26.131.347,37	26.131.347,37
15.451.0053.2385.0002	RECAPEAMENTO DE VIAS E LOGRADOUROS PUBLICOS - OPERACAO TAPA BURACO			26.131.347,37	26.131.347,37
15.451.0101.0000.0000	INFRAESTRUTURA URBANA E VIARIA			65.593.440,79	65.593.440,79
15.451.0101.2385.0000	RECAPEAMENTO DE VIAS E LOGRADOUROS PUBLICOS - OPERACAO TAPA BURACO			65.593.440,79	65.593.440,79
15.451.0101.2385.0001	RECAPEAMENTO DE VIAS E LOGRADOUROS PUBLICOS - OPERACAO TAPA BURACO			65.593.440,79	65.593.440,79
15.452.0000.0000.0000	SERVICOS URBANOS		67.153.849,45	287.080.744,79	354.234.594,24
15.452.0014.0000.0000	FORTALEZA LIMPA		3.595.442,37	280.365.228,57	283.960.670,94
15.452.0014.1213.0000	IMPLANTACAO DE ATERRO SANITARIO		3.595.442,37		3.595.442,37
15.452.0014.1213.0001	IMPLANTACAO DO NOVO ATERRO SANITARIO		3.595.442,37		3.595.442,37
15.452.0014.2033.0000	COLETA E TRANSPORTE DE RESIDUOS SOLIDOS URBANOS			216.685.282,19	216.685.282,19
15.452.0014.2033.0001	COLETA E TRANSPORTE DE RESIDUOS SOLIDOS URBANOS			216.685.282,19	216.685.282,19
15.452.0014.2083.0000	MANUTENCAO DA LIMPEZA PUBLICA DE VIAS, PRACAS E LOGRADOUROS.			112.16.704,18	112.16.704,18
15.452.0014.2083.0001	MANUTENCAO DA LIMPEZA PUBLICA DE VIAS, PRACAS E LOGRADOUROS.			112.16.704,18	112.16.704,18
15.452.0014.2101.0000	MANUTENCAO DA REDE DE ECOPONTOS DE FORTALEZA			379.999,69	379.999,69
15.452.0014.2101.0001	MANUTENCAO DA REDE DE ECOPONTOS DE FORTALEZA			379.999,69	379.999,69
15.452.0014.2185.0000	TRATAMENTO E DESTINACAO FINAL DOS RESIDUOS SOLIDOS			888.658,17	888.658,17

PREFEITURA MUNICIPAL DE FORTALEZA

EXERCÍCIO DE 2020

ANEXO 7

19000 - SECRETARIA MUNICIPAL DA CONSERVACAO E SERVICOS PUBLICOS

ORÇAMENTO GERAL

CONSOLIDAÇÃO DAS DESPESAS POR ÓRGÃO

PROGRAMA DE TRABALHO

CÓDIGO	ESPECIFICAÇÃO	OPERAÇÃO ESPECIAL	PROGRAMA DE TRABALHO		TOTAL
			PROJETO	ATIVIDADE	
15.452.0014.2185.0001	TRATAMENTO E DESTINACAO FINAL DOS RESIDUOS SOLIDOS			888.658,17	888.658,17
15.452.0014.2386.0000	MANUTENCAO DA LIMPEZA DE VIAS E ESPACOS URBANOS			51.194.584,34	51.194.584,34
15.452.0014.2386.0001	MANUTENCAO DA LIMPEZA DE VIAS E ESPACOS URBANOS			51.194.584,34	51.194.584,34
15.452.0015.0000.0000	PARQUES URBANOS TEMATICOS			362.778,51	362.778,51
15.452.0015.2132.0000	MANUTENCAO DE PARQUES URBANOS TEMATICOS			362.778,51	362.778,51
15.452.0015.2132.0001	MANUTENCAO DE PARQUES URBANOS TEMATICOS			161.151,65	161.151,65
15.452.0015.2132.0002	MANUTENCAO DO ZOOLOGICO MUNICIPAL			197.626,86	197.626,86
15.452.0015.2132.0003	MANUTENCAO DO HORTO MUNICIPAL			4.000,00	4.000,00
15.452.0087.0000.0000	SUSTENTABILIDADE DO AMBIENTE NATURAL E DO AMBIENTE CONSTRUIDO			6.352.737,71	6.352.737,71
15.452.0087.2001.0000	REVITALIZACAO, ARBORIZACAO E PAISAGISMO DE VIAS E LOGRADOUROS PUBLICOS			6.352.737,71	6.352.737,71
15.452.0087.2001.0001	REVITALIZACAO, ARBORIZACAO E PAISAGISMO DE VIAS E LOGRADOUROS PUBLICOS			6.352.737,71	6.352.737,71
15.452.0102.0000.0000	TRANSPORTE URBANO E MOBILIDADE DE FORTALEZA		11470.789,64		11470.789,64
15.452.0102.1058.0000	IMPLANTACAO DE ACOES DE TRANSITO E TRANSPORTE PUBLICO		11470.789,64		11470.789,64
15.452.0102.1058.0001	IMPLANTACAO DE ACOES DE TRANSITO E TRANSPORTE PUBLICO		11470.789,64		11470.789,64
15.452.0132.0000.0000	FORTALEZA ILUMINADA		52.087.617,44		52.087.617,44
15.452.0132.1046.0000	REALIZACAO DE OBRAS NO PARQUE DE ILUMINACAO PUBLICA		52.087.617,44		52.087.617,44
15.452.0132.1046.0001	REALIZACAO DE OBRAS NO PARQUE DE ILUMINACAO PUBLICA		52.087.617,44		52.087.617,44
15.453.0000.0000.0000	TRANSPORTES COLETIVOS URBANOS		96.945.705,90		96.945.705,90
15.453.0102.0000.0000	TRANSPORTE URBANO E MOBILIDADE DE FORTALEZA		96.945.705,90		96.945.705,90
15.453.0102.1047.0000	APOIO AS OPERACOES DE VISTORIA E CONTROLE DO TRANSPORTE COLETIVO		96.945.705,90		96.945.705,90
15.453.0102.1047.0001	APOIO AS OPERACOES DE VISTORIA E CONTROLE OPERACIONAL DO TRANSPORTE COLETIVO		96.945.705,90		96.945.705,90
15.544.0000.0000.0000	RECURSOS HIDRICOS			14.700.383,90	14.700.383,90
15.544.0014.0000.0000	FORTALEZA LIMPA			14.700.383,90	14.700.383,90
15.544.0014.2088.0000	LIMPEZA DOS RECURSOS HIDRICOS			14.700.383,90	14.700.383,90
15.544.0014.2088.0001	LIMPEZA DOS RECURSOS HIDRICOS			14.700.383,90	14.700.383,90

PREFEITURA MUNICIPAL DE FORTALEZA

EXERCÍCIO DE 2020

ANEXO 7

19000 - SECRETARIA MUNICIPAL DA CONSERVAÇÃO E SERVIÇOS PÚBLICOS

ORÇAMENTO GERAL

CONSOLIDAÇÃO DAS DESPESAS POR ÓRGÃO

PROGRAMA DE TRABALHO

CÓDIGO	ESPECIFICAÇÃO	OPERAÇÃO ESPECIAL	PROJETO	ATIVIDADE	TOTAL
15.7510000.0000.0000	CONSERVAÇÃO DE ENERGIA			30.999.999,29	30.999.999,29
15.7510132.0000.0000	FORTALEZA ILUMINADA			30.999.999,29	30.999.999,29
15.7510132.2037.0000	CONSERVAÇÃO DO PARQUE DE ILUMINAÇÃO PÚBLICA			30.999.999,29	30.999.999,29
15.7510132.2037.0001	CONSERVAÇÃO DO PARQUE DE ILUMINAÇÃO PÚBLICA			30.999.999,29	30.999.999,29
18.000.0000.0000.0000	GESTÃO AMBIENTAL		81979,85	48.130.580,66	48.212.560,51
18.122.0000.0000.0000	ADMINISTRAÇÃO GERAL		81979,85	47.378.721,97	47.460.701,82
18.122.0001.0000.0000	GESTÃO E MANUTENÇÃO		81979,85	47.378.721,97	47.460.701,82
18.122.0001.1796.0000	AQUISIÇÃO DE EQUIPAMENTOS, MOBILIÁRIOS E VEÍCULOS		81979,85		81979,85
18.122.0001.1796.0043	AQUISIÇÃO DE EQUIPAMENTOS, MOBILIÁRIOS E VEÍCULOS		81979,85		81979,85
18.122.0001.12016.0000	MANUTENÇÃO E FUNCIONAMENTO ADMINISTRATIVO			1420.614,58	1420.614,58
18.122.0001.12016.0020	MANUTENÇÃO E FUNCIONAMENTO ADMINISTRATIVO			1420.614,58	1420.614,58
18.122.0001.12195.0000	REMUERAMENTO DE PESSOAL ATIVO DO MUNICÍPIO E ENCARGOS SOCIAIS			45.958.107,39	45.958.107,39
18.122.0001.12195.0021	REMUERAMENTO DE PESSOAL ATIVO DO MUNICÍPIO E ENCARGOS SOCIAIS			45.958.107,39	45.958.107,39
18.5410000.0000.0000	PRESERVAÇÃO E CONSERVAÇÃO AMBIENTAL			751858,69	751858,69
18.5410087.0000.0000	SUSTENTABILIDADE DO AMBIENTE NATURAL E DO AMBIENTE CONSTRUÍDO			751858,69	751858,69
18.5410087.2049.0000	MANUTENÇÃO DOS ESPELHOS DE ÁGUA, DA REDE DE DRENAGEM NATURAL DO MUNICÍPIO E IRRIGAÇÃO EM PRACAS, PARQUES E CANTEIROS			751858,69	751858,69
18.5410087.2049.0001	MANUTENÇÃO DOS ESPELHOS D'ÁGUA, DA REDE DE DRENAGEM NATURAL DO MUNICÍPIO E IRRIGAÇÃO EM PRACAS, PARQUES E CANTEIROS			751858,69	751858,69
24.000.0000.0000.0000	COMUNICAÇÕES			10.439.397,68	10.439.397,68
24.1310000.0000.0000	COMUNICAÇÃO SOCIAL			10.439.397,68	10.439.397,68
24.1310001.0000.0000	GESTÃO E MANUTENÇÃO			10.439.397,68	10.439.397,68
24.1310001.2006.0000	MANUTENÇÃO DA CENTRAL DE ATENDIMENTO			10.439.397,68	10.439.397,68
24.1310001.2006.0001	MANUTENÇÃO DA CENTRAL DE ATENDIMENTO			10.439.397,68	10.439.397,68
25.000.0000.0000.0000	ENERGIA			61201000,00	61201000,00
25.752.0000.0000.0000	ENERGIA ELÉTRICA			61201000,00	61201000,00
25.752.0132.0000.0000	FORTALEZA ILUMINADA			61201000,00	61201000,00
25.752.0132.2863.0000	GESTÃO DE ENERGIA ELÉTRICA E RENOVÁVEL			61201000,00	61201000,00
25.752.0132.2863.0001	GESTÃO DO CONSUMO DE ENERGIA ELÉTRICA DO MUNICÍPIO			61201000,00	61201000,00
TOTAL		1.879.089,64	204.367.241,28	785.411.572,66	991.657.903,58

PREFEITURA MUNICIPAL DE FORTALEZA

EXERCÍCIO DE 2020

ANEXO 2

ORÇAMENTO GERAL

23101 - SECRETARIA MUNICIPAL DAS FINANÇAS

NATUREZA DA DESPESA

CÓDIGO	ESPECIFICAÇÃO	ELEMENTO	MODALIDADE	CATEGORIA / GRUPO
3.0.0.0.00	DESPESAS CORRENTES			96.535.352,74
3.10.0.00	PESSOAL E ENCARGOS SOCIAIS			96.535.352,74
3.19.0.00	APLICACOES DIRETAS		84.066.531,84	
3.19.0.05	OUTROS BENEFICIOS PREVIDENCIARIOS DO SERVIDOR OU DO MILITAR	487,80		
3.19.0.11	VENCIMENTOS E VANTAGENS FIXAS - PESSOAL CIVIL	77.345.271,10		
3.19.0.13	CONTRIBUICOES PATRONAIS	4.424.785,01		
3.19.0.92	DESPESAS DE EXERCICIOS ANTERIORES	187.094,08		
3.19.0.94	INDENIZACOES RESTITUICOES TRABALHISTAS	31586,70		
3.19.0.96	RESSARCIMENTO DESPESAS DE PESSOAL REQUISITADO	2.077.307,15		
3.19.1.00	APLICACAO DIRETA DECORRENTE DE OPERACAO ENTRE ORGAOS, FUNDOS E ENTIDADES INTEGRANTES DOS ORCAMENTOS FISCAL E DA SEGURIDADE SOCIAL		12.468.820,90	
3.19.1.13	CONTRIBUICOES PATRONAIS	12.468.820,90		
TOTAL				96.535.352,74

PREFEITURA MUNICIPAL DE FORTALEZA

EXERCÍCIO DE 2020

ANEXO 6

ORÇAMENTO GERAL

23101 - SECRETARIA MUNICIPAL DAS FINANÇAS

PROGRAMA DE TRABALHO

CÓDIGO	ESPECIFICAÇÃO	OPERAÇÃO ESPECIAL	PROJETO	ATIVIDADE	TOTAL
04.000.0000.0000.0000	ADMINISTRACAO			96.535.352,74	96.535.352,74
04.122.0000.0000.0000	ADMINISTRACAO GERAL			96.535.352,74	96.535.352,74
04.122.0001.0000.0000	GESTAO E MANUTENCAO			96.535.352,74	96.535.352,74
04.122.0001.195.0000	REMUNERACAO DE PESSOAL ATIVO DO MUNICIPIO E ENCARGOS SOCIAIS			96.535.352,74	96.535.352,74
04.122.0001.195.0022	REMUNERACAO DE PESSOAL ATIVO DO MUNICIPIO E ENCARGOS SOCIAIS			96.535.352,74	96.535.352,74
TOTAL				96.535.352,74	96.535.352,74

PREFEITURA MUNICIPAL DE FORTALEZA

EXERCÍCIO DE 2020

ANEXO 7

ORÇAMENTO GERAL

23101 - SECRETARIA MUNICIPAL DAS FINANÇAS

PROGRAMA DE TRABALHO

CÓDIGO	ESPECIFICAÇÃO	OPERAÇÃO ESPECIAL	PROJETO	ATIVIDADE	TOTAL
04.000.0000.0000.0000	ADMINISTRACAO			96.535.352,74	96.535.352,74
04.122.0000.0000.0000	ADMINISTRACAO GERAL			96.535.352,74	96.535.352,74
04.122.0001.0000.0000	GESTAO E MANUTENCAO			96.535.352,74	96.535.352,74
04.122.0001.2195.0000	REMUNERACAO DE PESSOAL ATIVO DO MUNICIPIO E ENCARGOS SOCIAIS			96.535.352,74	96.535.352,74
04.122.0001.2195.0022	REMUNERACAO DE PESSOAL ATIVO DO MUNICIPIO E ENCARGOS SOCIAIS			96.535.352,74	96.535.352,74
TOTAL				96.535.352,74	96.535.352,74

PREFEITURA MUNICIPAL DE FORTALEZA

EXERCÍCIO DE 2020

ANEXO 8

ORÇAMENTO GERAL

23101 - SECRETARIA MUNICIPAL DAS FINANÇAS

PROGRAMA DE TRABALHO

CÓDIGO	ESPECIFICAÇÃO	ORDINÁRIO	VINCULADO	TOTAL
04.000.0000.0000.0000	ADMINISTRACAO	96.531.912,74	3.440,00	96.535.352,74
04.122.0000.0000.0000	ADMINISTRACAO GERAL	96.531.912,74	3.440,00	96.535.352,74
04.122.0001.0000.0000	GESTAO E MANUTENCAO	96.531.912,74	3.440,00	96.535.352,74
04.122.0001.2195.0000	REMUNERACAO DE PESSOAL ATIVO DO MUNICIPIO E ENCARGOS SOCIAIS	96.531.912,74	3.440,00	96.535.352,74
04.122.0001.2195.0022	REMUNERACAO DE PESSOAL ATIVO DO MUNICIPIO E ENCARGOS SOCIAIS	96.531.912,74	3.440,00	96.535.352,74
TOTAL		96.531.912,74	3.440,00	96.535.352,74

PREFEITURA MUNICIPAL DE FORTALEZA

23101 - SECRETARIA MUNICIPAL DAS FINANÇAS

EXERCÍCIO DE 2020

ANEXO 9

ORÇAMENTO GERAL

DEMONSTRATIVO DAS DESPESAS POR ÓRGÃO E FUNÇÃO

	LEGISLATIVA	JUDICIARIA	ESSENCIAL A JUSTICA	ADMINISTRACAO
SECRETARIA MUNICIPAL DAS FINANÇAS	-	-	-	96.535.352,74
TOTAL				96.535.352,74

PREFEITURA MUNICIPAL DE FORTALEZA

EXERCÍCIO DE 2020

ANEXO 11

ORÇAMENTO GERAL

23101 - SECRETARIA MUNICIPAL DAS FINANÇAS

NATUREZA DA DESPESA

CÓDIGO	ESPECIFICAÇÃO	CRÉDITOS ORÇAMENTÁRIOS E SUPLEMENTARES	CRÉDITOS ESPECIAIS E EXTRAORDINÁRIOS	TOTAL	REALIZADA EMPENHADA NO ANO	DIFERENÇA SALDO A EMPENHAR
3.0.0.0.00	DESPESAS CORRENTES	96.619.500,00		96.619.500,00	96.535.352,74	84.147,26
3.10.0.00	PESSOAL E ENCARGOS SOCIAIS	96.619.500,00		96.619.500,00	96.535.352,74	84.147,26
4.0.0.0.00	DESPESAS DE CAPITAL	8.806.000,00		8.806.000,00		8.806.000,00
4.4.0.0.00	INVESTIMENTOS	8.806.000,00		8.806.000,00		8.806.000,00
	TOTAL	105.425.500,00		105.425.500,00	96.535.352,74	8.890.147,26

PREFEITURA MUNICIPAL DE FORTALEZA

EXERCÍCIO DE 2020

ANEXO 2

ORÇAMENTO GERAL

23901 - FUNDO DE INVESTIMENTO E DESENVOLVIMENTO DE ATIVIDADES DA ADMINISTRACAO FAZENDARIA

NATUREZA DA DESPESA

CÓDIGO	ESPECIFICAÇÃO	ELEMENTO	MODALIDADE	CATEGORIA / GRUPO
3.0.0.0.00	DESPESAS CORRENTES			22.539.346,39
3.3.0.0.00	OUTRAS DESPESAS CORRENTES			22.539.346,39
3.3.9.0.00	APLICACOES DIRETAS		22.539.346,39	
3.3.9.0.08	OUTROS BENEFÍCIOS ASSISTENCIAIS DO SERVIDOR E DO MILITAR	4.544,67		
3.3.9.0.14	DIARIAS - CIVIL	3.640,00		
3.3.9.0.30	MATERIAL DE CONSUMO	114.168,58		
3.3.9.0.31	PREMIACOES CULTURAIS, ARTISTICAS, CIENTIFICAS, DESPORTIVAS E OUTRAS	1676.880,08		
3.3.9.0.34	OUTRAS DESPESAS DE PESSOAL DECORRENTES DE CONTRATOS DE TERCEIRIZACAO	16.284.298,72		
3.3.9.0.36	OUTROS SERVICOS DE TERCEIROS - PESSOA FISICA	549.265,84		
3.3.9.0.37	LOCACAO DE MAO DE OBRA	669.512,18		
3.3.9.0.39	OUTROS SERVICOS DE TERCEIROS - PESSOA JURIDICA	2.390.500,65		
3.3.9.0.40	SERVICOS DE TECNOLOGIA DA INFORMACAO E COMUNICACAO - PESSOA JURIDICA	531020,89		
3.3.9.0.46	AUXILIO-ALIMENTACAO	1989,00		
3.3.9.0.47	OBRIGACOES TRIBUTARIAS CONTRIBUTIVAS	7.405,48		
3.3.9.0.92	DESPESAS DE EXERCICIOS ANTERIORES	23.632,54		
3.3.9.0.93	INDENIZACOES E RESTITUICOES	282.487,76		
4.0.0.0.00	DESPESAS DE CAPITAL			4.750.071,81
4.4.0.0.00	INVESTIMENTOS			4.750.071,81
4.4.9.0.00	APLICACOES DIRETAS		4.750.071,81	
4.4.9.0.40	SERVICOS DE TECNOLOGIA DA INFORMACAO E COMUNICACAO - PESSOA JURIDICA	2.156.911,22		
4.4.9.0.51	OBRAS E INSTALACOES	187.274,26		
4.4.9.0.52	EQUIPAMENTOS E MATERIAL PERMANENTE	2.405.886,33		
TOTAL				27.289.418,20

PREFEITURA MUNICIPAL DE FORTALEZA

EXERCÍCIO DE 2020

ANEXO 6

ORÇAMENTO GERAL

23901 - FUNDO DE INVESTIMENTO E DESENVOLVIMENTO DE ATIVIDADES DA ADMINISTRACAO FAZENDARIA

PROGRAMA DE TRABALHO

CÓDIGO	ESPECIFICAÇÃO	OPERAÇÃO ESPECIAL	PROJETO	ATIVIDADE	TOTAL
04.000.0000.0000.0000	ADMINISTRACAO		5.008.004,31	22.281413,89	27.289.418,20
04.122.0000.0000.0000	ADMINISTRACAO GERAL		255.678,70	22.140.444,51	22.396.123,21
04.122.0001.0000.0000	GESTAO E MANUTENCAO			22.140.444,51	22.140.444,51
04.122.0001.2016.0000	MANUTENCAO E FUNCIONAMENTO ADMINISTRATIVO			22.005.034,07	22.005.034,07
04.122.0001.2016.0022	MANUTENCAO E FUNCIONAMENTO ADMINISTRATIVO			22.005.034,07	22.005.034,07
04.122.0001.2321.0000	MANUTENCAO DO CONTENCIOSO ADMINISTRATIVO E TRIBUTARIO			135.410,44	135.410,44
04.122.0001.2321.0001	MANUTENCAO DO CONTENCIOSO ADMINISTRATIVO E TRIBUTARIO			135.410,44	135.410,44
04.122.0214.0000.0000	FORTALECIMENTO DO FISCO		255.678,70		255.678,70
04.122.0214.1091.0000	MODERNIZACAO DA GESTAO FAZENDARIA		68.404,44		68.404,44
04.122.0214.1091.0001	MODERNIZACAO DA GESTAO FAZENDARIA		68.404,44		68.404,44
04.122.0214.1604.0000	CONSTRUCAO, AMPLIACAO E REFORMA DE PREDIOS PUBLICOS		187.274,26		187.274,26
04.122.0214.1604.0005	CONSTRUCAO, AMPLIACAO E REFORMA DE PREDIOS PUBLICOS		187.274,26		187.274,26
04.126.0000.0000.0000	TECNOLOGIA DA INFORMACAO		4.752.325,61		4.752.325,61
04.126.0214.0000.0000	FORTALECIMENTO DO FISCO		4.752.325,61		4.752.325,61
04.126.0214.1156.0000	AQUISICAO E IMPLANTACAO DE EQUIPAMENTOS, PRODUTOS E SERVICOS DE TIC		4.752.325,61		4.752.325,61
04.126.0214.1156.0003	AQUISICAO E IMPLANTACAO DE EQUIPAMENTOS, PRODUTOS E SERVICOS DE TIC		4.752.325,61		4.752.325,61
04.128.0000.0000.0000	FORMACAO DE RECURSOS HUMANOS			140.969,38	140.969,38
04.128.0214.0000.0000	FORTALECIMENTO DO FISCO			140.969,38	140.969,38
04.128.0214.2233.0000	CAPACITACAO E DESENVOLVIMENTO PROFISSIONAL DOS SERVIDORES FAZENDARIOS			140.969,38	140.969,38
04.128.0214.2233.0001	CAPACITACAO E DESENVOLVIMENTO PROFISSIONAL DOS SERVIDORES FAZENDARIOS			140.969,38	140.969,38
TOTAL			5.008.004,31	22.281.413,89	27.289.418,20

PREFEITURA MUNICIPAL DE FORTALEZA

EXERCÍCIO DE 2020

ANEXO 7

ORÇAMENTO GERAL

23901 - FUNDO DE INVESTIMENTO E DESENVOLVIMENTO DE ATIVIDADES DA ADMINISTRACAO FAZENDARIA

PROGRAMA DE TRABALHO

CÓDIGO	ESPECIFICAÇÃO	OPERAÇÃO ESPECIAL	PROJETO	ATIVIDADE	TOTAL
04.000.0000.0000.0000	ADMINISTRACAO		5.008.004,31	22.281413,89	27.289.418,20
04.122.0000.0000.0000	ADMINISTRACAO GERAL		255.678,70	22.140.444,51	22.396.123,21
04.122.0001.0000.0000	GESTAO E MANUTENCAO			22.140.444,51	22.140.444,51
04.122.0001.2016.0000	MANUTENCAO E FUNCIONAMENTO ADMINISTRATIVO			22.005.034,07	22.005.034,07
04.122.0001.2016.0022	MANUTENCAO E FUNCIONAMENTO ADMINISTRATIVO			22.005.034,07	22.005.034,07
04.122.0001.2321.0000	MANUTENCAO DO CONTENCIOSO ADMINISTRATIVO E TRIBUTARIO			135.410,44	135.410,44
04.122.0001.2321.0001	MANUTENCAO DO CONTENCIOSO ADMINISTRATIVO E TRIBUTARIO			135.410,44	135.410,44
04.122.0214.0000.0000	FORTALECIMENTO DO FISCO		255.678,70		255.678,70
04.122.0214.1091.0000	MODERNIZACAO DA GESTAO FAZENDARIA		68.404,44		68.404,44
04.122.0214.1091.0001	MODERNIZACAO DA GESTAO FAZENDARIA		68.404,44		68.404,44
04.122.0214.1604.0000	CONSTRUCAO, AMPLIACAO E REFORMA DE PREDIOS PUBLICOS		187.274,26		187.274,26
04.122.0214.1604.0005	CONSTRUCAO, AMPLIACAO E REFORMA DE PREDIOS PUBLICOS		187.274,26		187.274,26
04.126.0000.0000.0000	TECNOLOGIA DA INFORMACAO		4.752.325,61		4.752.325,61
04.126.0214.0000.0000	FORTALECIMENTO DO FISCO		4.752.325,61		4.752.325,61
04.126.0214.1156.0000	AQUISICAO E IMPLANTACAO DE EQUIPAMENTOS, PRODUTOS E SERVICOS DE TIC		4.752.325,61		4.752.325,61
04.126.0214.1156.0003	AQUISICAO E IMPLANTACAO DE EQUIPAMENTOS, PRODUTOS E SERVICOS DE TIC		4.752.325,61		4.752.325,61
04.128.0000.0000.0000	FORMACAO DE RECURSOS HUMANOS			140.969,38	140.969,38
04.128.0214.0000.0000	FORTALECIMENTO DO FISCO			140.969,38	140.969,38
04.128.0214.2233.0000	CAPACITACAO E DESENVOLVIMENTO PROFISSIONAL DOS SERVIDORES FAZENDARIOS			140.969,38	140.969,38
04.128.0214.2233.0001	CAPACITACAO E DESENVOLVIMENTO PROFISSIONAL DOS SERVIDORES FAZENDARIOS			140.969,38	140.969,38
TOTAL			5.008.004,31	22.281.413,89	27.289.418,20

PREFEITURA MUNICIPAL DE FORTALEZA

EXERCÍCIO DE 2020

ANEXO 8

ORÇAMENTO GERAL

23901 - FUNDO DE INVESTIMENTO E DESENVOLVIMENTO DE ATIVIDADES DA ADMINISTRACAO FAZENDARIA

PROGRAMA DE TRABALHO

CÓDIGO	ESPECIFICAÇÃO	ORDINÁRIO	VINCULADO	TOTAL
04.000.0000.0000.0000	ADMINISTRACAO	27.289.418,20		27.289.418,20
04.122.0000.0000.0000	ADMINISTRACAO GERAL	22.396.123,21		22.396.123,21
04.122.0001.0000.0000	GESTAO E MANUTENCAO	22.140.444,51		22.140.444,51
04.122.0001.2016.0000	MANUTENCAO E FUNCIONAMENTO ADMINISTRATIVO	22.005.034,07		22.005.034,07
04.122.0001.2016.0022	MANUTENCAO E FUNCIONAMENTO ADMINISTRATIVO	22.005.034,07		22.005.034,07
04.122.0001.2321.0000	MANUTENCAO DO CONTENCIOSO ADMINISTRATIVO E TRIBUTARIO	135.410,44		135.410,44
04.122.0001.2321.0001	MANUTENCAO DO CONTENCIOSO ADMINISTRATIVO E TRIBUTARIO	135.410,44		135.410,44
04.122.0214.0000.0000	FORTALECIMENTO DO FISCO	255.678,70		255.678,70
04.122.0214.1091.0000	MODERNIZACAO DA GESTAO FAZENDARIA	68.404,44		68.404,44
04.122.0214.1091.0001	MODERNIZACAO DA GESTAO FAZENDARIA	68.404,44		68.404,44
04.122.0214.1604.0000	CONSTRUCAO, AMPLIACAO E REFORMA DE PREDIOS PUBLICOS	187.274,26		187.274,26
04.122.0214.1604.0005	CONSTRUCAO, AMPLIACAO E REFORMA DE PREDIOS PUBLICOS	187.274,26		187.274,26
04.126.0000.0000.0000	TECNOLOGIA DA INFORMACAO	4.752.325,61		4.752.325,61
04.126.0214.0000.0000	FORTALECIMENTO DO FISCO	4.752.325,61		4.752.325,61
04.126.0214.1156.0000	AQUISICAO E IMPLANTACAO DE EQUIPAMENTOS, PRODUTOS E SERVICOS DE TIC	4.752.325,61		4.752.325,61
04.126.0214.1156.0003	AQUISICAO E IMPLANTACAO DE EQUIPAMENTOS, PRODUTOS E SERVICOS DE TIC	4.752.325,61		4.752.325,61
04.128.0000.0000.0000	FORMACAO DE RECURSOS HUMANOS	140.969,38		140.969,38
04.128.0214.0000.0000	FORTALECIMENTO DO FISCO	140.969,38		140.969,38
04.128.0214.2233.0000	CAPACITACAO E DESENVOLVIMENTO PROFISSIONAL DOS SERVIDORES FAZENDARIOS	140.969,38		140.969,38
04.128.0214.2233.0001	CAPACITACAO E DESENVOLVIMENTO PROFISSIONAL DOS SERVIDORES FAZENDARIOS	140.969,38		140.969,38
TOTAL		27.289.418,20		27.289.418,20

PREFEITURA MUNICIPAL DE FORTALEZA

23901 - FUNDO DE INVESTIMENTO E DESENVOLVIMENTO DE ATIVIDADES DA ADMINISTRACAO FAZENDARIA

EXERCÍCIO DE 2020

ANEXO 9

ORÇAMENTO GERAL

DEMONSTRATIVO DAS DESPESAS POR ÓRGÃO E FUNÇÃO

	LEGISLATIVA	JUDICIARIA	ESSENCIAL A JUSTICA	ADMINISTRACAO
FUNDO DE INVESTIMENTO E DESENVOLVIMENTO DE ATIVIDADES DA	-	-	-	27.289.418,20
TOTAL				27.289.418,20

PREFEITURA MUNICIPAL DE FORTALEZA

EXERCÍCIO DE 2020

ANEXO 11

ORÇAMENTO GERAL

23901 - FUNDO DE INVESTIMENTO E DESENVOLVIMENTO DE ATIVIDADES DA ADMINISTRACAO FAZENDARIA

NATUREZA DA DESPESA

CÓDIGO	ESPECIFICAÇÃO	CRÉDITOS ORÇAMENTÁRIOS E SUPLEMENTARES	CRÉDITOS ESPECIAIS E EXTRAORDINÁRIOS	TOTAL	REALIZADA EMPENHADA NO ANO	DIFERENÇA SALDO A EMPENHAR
3.0.0.0.00	DESPESAS CORRENTES	28.266.365,00	5.500,00	28.271.865,00	22.539.346,39	5.732.518,61
3.3.0.0.00	OUTRAS DESPESAS CORRENTES	28.266.365,00	5.500,00	28.271.865,00	22.539.346,39	5.732.518,61
4.0.0.0.00	DESPESAS DE CAPITAL	8.360.503,00		8.360.503,00	4.750.071,81	3.610.431,19
4.4.0.0.00	INVESTIMENTOS	8.360.503,00		8.360.503,00	4.750.071,81	3.610.431,19
TOTAL		36.626.868,00	5.500,00	36.632.368,00	27.289.418,20	9.342.949,80

PREFEITURA MUNICIPAL DE FORTALEZA

EXERCÍCIO DE 2020

ANEXO 2

ORÇAMENTO GERAL

23000 - SECRETARIA MUNICIPAL DAS FINANÇAS

CÓDIGO	ESPECIFICAÇÃO	NATUREZA DA DESPESA		
		ELEMENTO	MODALIDADE	CATEGORIA / GRUPO
3.0.0.00	DESPESAS CORRENTES			19.074.699,13
3.10.0.00	PESSOAL E ENCARGOS SOCIAIS			96.535.352,74
3.19.0.00	APLICACOES DIRETAS		84.066.531,84	
3.19.0.05	OUTROS BENEFICIOS PREVIDENCIARIOS DO SERVIDOR OU DO MILITAR	487,80		
3.19.0.11	VENCIMENTOS E VANTAGENS FIXAS - PESSOAL CIVIL	77.345.271,10		
3.19.0.13	CONTRIBUICOES PATRONAIS	4.424.785,01		
3.19.0.92	DESPESAS DE EXERCICIOS ANTERIORES	187.094,08		
3.19.0.94	INDENIZACOES RESTITUICOES TRABALHISTAS	31586,70		
3.19.0.96	RESSARCIMENTO DESPESAS DE PESSOAL REQUISITADO	2.077.307,15		
3.19.1.00	APLICACAO DIRETA DECORRENTE DE OPERACAO ENTRE ORGAOS, FUNDOS E ENTIDADES INTEGRANTES DOS ORCAMENTOS FISCAL E DA SEGURIDADE SOCIAL		12.468.820,90	
3.19.1.13	CONTRIBUICOES PATRONAIS	12.468.820,90		
3.3.0.0.00	OUTRAS DESPESAS CORRENTES			22.539.346,39
3.3.9.0.00	APLICACOES DIRETAS		22.539.346,39	
3.3.9.0.08	OUTROS BENEFÍCIOS ASSISTENCIAIS DO SERVIDOR E DO MILITAR	4.544,67		
3.3.9.0.14	DIARIAS - CIVIL	3.640,00		
3.3.9.0.30	MATERIAL DE CONSUMO	114.168,58		
3.3.9.0.31	PREMIACOES CULTURAIS, ARTISTICAS, CIENTIFICAS, DESPORTIVAS E OUTRAS	1676.880,08		
3.3.9.0.34	OUTRAS DESPESAS DE PESSOAL DECORRENTES DE CONTRATOS DE TERCEIRIZACAO	16.284.298,72		
3.3.9.0.36	OUTROS SERVICOS DE TERCEIROS - PESSOA FISICA	549.265,84		
3.3.9.0.37	LOCACAO DE MAO DE OBRA	669.512,18		
3.3.9.0.39	OUTROS SERVICOS DE TERCEIROS - PESSOA JURIDICA	2.390.500,65		
3.3.9.0.40	SERVICOS DE TECNOLOGIA DA INFORMACAO E COMUNICACAO - PESSOA JURIDICA	531.020,89		
3.3.9.0.46	AUXILIO-ALIMENTACAO	1.989,00		
3.3.9.0.47	OBRIGACOES TRIBUTARIAS CONTRIBUTIVAS	7.405,48		
3.3.9.0.92	DESPESAS DE EXERCICIOS ANTERIORES	23.632,54		
3.3.9.0.93	INDENIZACOES E RESTITUICOES	282.487,76		
4.0.0.0.00	DESPESAS DE CAPITAL			4.750.071,81
4.4.0.0.00	INVESTIMENTOS			4.750.071,81
4.4.9.0.00	APLICACOES DIRETAS		4.750.071,81	
4.4.9.0.40	SERVICOS DE TECNOLOGIA DA INFORMACAO E COMUNICACAO - PESSOA JURIDICA	2.156.911,22		
4.4.9.0.51	OBRAS E INSTALACOES	187.274,26		
4.4.9.0.52	EQUIPAMENTOS E MATERIAL PERMANENTE	2.405.886,33		
TOTAL				123.824.770,94

PREFEITURA MUNICIPAL DE FORTALEZA
23000 - SECRETARIA MUNICIPAL DAS FINANÇAS
ORÇAMENTO GERAL

EXERCÍCIO DE 2020

ANEXO 7

CONSOLIDAÇÃO DAS DESPESAS POR ÓRGÃO

PROGRAMA DE TRABALHO

CÓDIGO	ESPECIFICAÇÃO	OPERAÇÃO ESPECIAL	PROGRAMA DE TRABALHO		
			PROJETO	ATIVIDADE	TOTAL
04.000.0000.0000.0000	ADMINISTRACAO		5.008.004,31	118.816.766,63	123.824.770,94
04.122.0000.0000.0000	ADMINISTRACAO GERAL		255.678,70	118.675.797,25	118.931.475,95
04.122.0001.0000.0000	GESTAO E MANUTENCAO			118.675.797,25	118.675.797,25
04.122.0001.2016.0000	MANUTENCAO E FUNCIONAMENTO ADMINISTRATIVO			22.005.034,07	22.005.034,07
04.122.0001.2016.0022	MANUTENCAO E FUNCIONAMENTO ADMINISTRATIVO			22.005.034,07	22.005.034,07
04.122.0001.2195.0000	REMUNERACAO DE PESSOAL ATIVO DO MUNICIPIO E ENCARGOS SOCIAIS			96.535.352,74	96.535.352,74
04.122.0001.2195.0022	REMUNERACAO DE PESSOAL ATIVO DO MUNICIPIO E ENCARGOS SOCIAIS			96.535.352,74	96.535.352,74
04.122.0001.2321.0000	MANUTENCAO DO CONTENCIOSO ADMINISTRATIVO E TRIBUTARIO			135.410,44	135.410,44
04.122.0001.2321.0001	MANUTENCAO DO CONTENCIOSO ADMINISTRATIVO E TRIBUTARIO			135.410,44	135.410,44
04.122.0214.0000.0000	FORTALECIMENTO DO FISCO		255.678,70		255.678,70
04.122.0214.1091.0000	MODERNIZACAO DA GESTAO FAZENDARIA		68.404,44		68.404,44
04.122.0214.1091.0001	MODERNIZACAO DA GESTAO FAZENDARIA		68.404,44		68.404,44
04.122.0214.1604.0000	CONSTRUCAO, AMPLIACAO E REFORMA DE PREDIOS PUBLICOS		187.274,26		187.274,26
04.122.0214.1604.0005	CONSTRUCAO, AMPLIACAO E REFORMA DE PREDIOS PUBLICOS		187.274,26		187.274,26
04.126.0000.0000.0000	TECNOLOGIA DA INFORMACAO		4.752.325,61		4.752.325,61
04.126.0214.0000.0000	FORTALECIMENTO DO FISCO		4.752.325,61		4.752.325,61
04.126.0214.1156.0000	AQUISICAO E IMPLANTACAO DE EQUIPAMENTOS, PRODUTOS E SERVICOS DE TIC		4.752.325,61		4.752.325,61
04.126.0214.1156.0003	AQUISICAO E IMPLANTACAO DE EQUIPAMENTOS, PRODUTOS E SERVICOS DE TIC		4.752.325,61		4.752.325,61
04.128.0000.0000.0000	FORMACAO DE RECURSOS HUMANOS			140.969,38	140.969,38
04.128.0214.0000.0000	FORTALECIMENTO DO FISCO			140.969,38	140.969,38
04.128.0214.2233.0000	CAPACITACAO E DESENVOLVIMENTO PROFISSIONAL DOS SERVIDORES FAZENDARIOS			140.969,38	140.969,38
04.128.0214.2233.0001	CAPACITACAO E DESENVOLVIMENTO PROFISSIONAL DOS SERVIDORES FAZENDARIOS			140.969,38	140.969,38
TOTAL			5.008.004,31	118.816.766,63	123.824.770,94

PREFEITURA MUNICIPAL DE FORTALEZA

EXERCÍCIO DE 2020

ANEXO 2

ORÇAMENTO GERAL

24901 - FUNDO MUNICIPAL DE EDUCACAO

NATUREZA DA DESPESA

CÓDIGO	ESPECIFICAÇÃO	ELEMENTO	MODALIDADE	CATEGORIA / GRUPO
3.0.0.0.00	DESPESAS CORRENTES			1643.221.680,43
3.10.0.00	PESSOAL E ENCARGOS SOCIAIS			1241762.416,01
3.19.0.00	APLICACOES DIRETAS		1037.793.376,73	
3.19.0.04	CONTRATAÇÃO POR TEMPO DETERMINADO	192.224.681,77		
3.19.0.05	OUTROS BENEFÍCIOS PREVIDENCIÁRIOS DO SERVIDOR OU DO MILITAR	15.967,32		
3.19.0.11	VENCIMENTOS E VANTAGENS FIXAS - PESSOAL CIVIL	824.023.517,17		
3.19.0.13	CONTRIBUIÇÕES PATRONAIS	2.728.108,09		
3.19.0.92	DESPESAS DE EXERCÍCIOS ANTERIORES	1.352.238,73		
3.19.0.94	INDENIZAÇÕES RESTITUIÇÕES TRABALHISTAS	1.825.317,69		
3.19.0.96	RESSARCIMENTO DE DESPESAS DE PESSOAL REQUISITADO	15.623.545,96		
3.19.100	APLICAÇÃO DIRETA DECORRENTE DE OPERAÇÃO ENTRE ÓRGÃOS, FUNDOS E ENTIDADES INTEGRANTES DOS ORÇAMENTOS FISCAL E DA SEGURIDADE SOCIAL		203.969.039,28	
3.19.113	CONTRIBUIÇÕES PATRONAIS	189.464.966,93		
3.19.192	DESPESAS DE EXERCÍCIOS ANTERIORES	14.504.072,35		
3.3.0.0.00	OUTRAS DESPESAS CORRENTES			401459.264,42
3.3.5.0.00	TRANSFERÊNCIAS DE INSTITUIÇÕES PRIVADAS		53.726.016,15	
3.3.5.0.41	CONTRIBUIÇÕES	17.114.803,68		
3.3.5.0.43	SUBVENÇÕES SOCIAIS	36.611.212,47		
3.3.9.0.00	APLICACOES DIRETAS		347.733.248,27	
3.3.9.0.08	OUTROS BENEFÍCIOS ASSISTENCIAIS DO SERVIDOR E DO MILITAR	169.551,15		
3.3.9.0.14	DIÁRIAS - CIVIL	4.610,00		
3.3.9.0.30	MATERIAL DE CONSUMO	83.433.644,00		
3.3.9.0.31	PREMIAÇÕES CULTURAIS, ARTÍSTICAS, CIENTÍFICAS, DESPORTIVAS E OUTRAS	692.386,00		
3.3.9.0.32	MATERIAL DE DISTRIBUIÇÃO GRATUITA	20.026.088,74		
3.3.9.0.34	OUTRAS DESPESAS DE PESSOAL DECORRENTES DE CONTRATOS DE TERCEIRIZAÇÃO	14.220,29		
3.3.9.0.36	OUTROS SERVIÇOS DE TERCEIROS - PESSOA FÍSICA	7.290.222,25		
3.3.9.0.37	LOCAÇÃO DE MÃO DE OBRA	17.198.401,49		
3.3.9.0.39	OUTROS SERVIÇOS DE TERCEIROS - PESSOA JURÍDICA	52.162.520,78		

PREFEITURA MUNICIPAL DE FORTALEZA

EXERCÍCIO DE 2020

ANEXO 2

ORÇAMENTO GERAL

24901 - FUNDO MUNICIPAL DE EDUCACAO

CÓDIGO	ESPECIFICAÇÃO	NATUREZA DA DESPESA		
		ELEMENTO	MODALIDADE	CATEGORIA / GRUPO
3.3.9.0.40	SERVICOS DE TECNOLOGIA DA INFORMACAO E COMUNICACAO - PESSOA JURIDICA	4.747,75		
3.3.9.0.46	AUXILIO-ALIMENTACAO	3.595.560,48		
3.3.9.0.47	OBRIGACOES TRIBUTARIAS CONTRIBUTIVAS	55.456,70		
3.3.9.0.92	DESPESAS DE EXERCICIOS ANTERIORES	4.471.431,48		
3.3.9.0.93	INDENIZACOES E RESTITUICOES	4.014.407,16		
4.0.0.0.00	DESPESAS DE CAPITAL			22.113.537,24
4.4.0.0.00	INVESTIMENTOS			22.113.537,24
4.4.5.0.00	TRANSFERENCIAS DE INSTITUICOES PRIVADAS		7.671.722,52	
4.4.5.0.42	AUXILIOS	7.671.722,52		
4.4.9.0.00	APLICACOES DIRETAS		14.441.814,72	
4.4.9.0.52	EQUIPAMENTOS E MATERIAL PERMANENTE	13.658.599,13		
4.4.9.0.92	DESPESAS DE EXERCICIOS ANTERIORES	266.824,54		
4.4.9.0.93	INDENIZACOES E RESTITUICOES	516.391,05		
TOTAL				1.665.335.217,67

PREFEITURA MUNICIPAL DE FORTALEZA

EXERCÍCIO DE 2020

ANEXO 6

ORÇAMENTO GERAL

24901 - FUNDO MUNICIPAL DE EDUCACAO

PROGRAMA DE TRABALHO

CÓDIGO	ESPECIFICAÇÃO	OPERAÇÃO ESPECIAL	PROJETO	ATIVIDADE	TOTAL
12.000.0000.0000.0000	EDUCACAO	55.456,70	3.352.547,58	1661.927.213,39	1665.279.760,97
12.122.0000.0000.0000	ADMINISTRACAO GERAL			83.097.871,27	83.097.871,27
12.122.0001.0000.0000	GESTAO E MANUTENCAO			83.097.871,27	83.097.871,27
12.122.0001.2016.0000	MANUTENCAO E FUNCIONAMENTO ADMINISTRATIVO			8.634,06	8.634,06
12.122.0001.2016.0023	MANUTENCAO E FUNCIONAMENTO ADMINISTRATIVO			8.634,06	8.634,06
12.122.0001.2120.0000	MANUTENCAO DO CONSELHO MUNICIPAL DE EDUCACAO BASICA			4.190,00	4.190,00
12.122.0001.2120.0001	MANUTENCAO DO CONSELHO MUNICIPAL DE EDUCACAO BASICA			4.190,00	4.190,00
12.122.0001.2195.0000	REMUNERACAO DE PESSOAL ATIVO DO MUNICIPIO E ENCARGOS SOCIAIS			83.080.228,20	83.080.228,20
12.122.0001.2195.0023	REMUNERACAO DE PESSOAL ATIVO DO MUNICIPIO E ENCARGOS SOCIAIS			83.080.228,20	83.080.228,20
12.122.0001.2836.0000	MANUTENCAO DE PREDIOS PUBLICOS			4.819,01	4.819,01
12.122.0001.2836.0001	MANUTENCAO DE PREDIOS PUBLICOS			4.819,01	4.819,01
12.126.0000.0000.0000	TECNOLOGIA DA INFORMACAO		2.750.548,17		2.750.548,17
12.126.0001.0000.0000	GESTAO E MANUTENCAO		2.750.548,17		2.750.548,17
12.126.0001.1005.0000	AQUISICAO E IMPLANTACAO DE PRODUTOS E SERVICOS DE TI		2.750.548,17		2.750.548,17
12.126.0001.1005.0018	AQUISICAO E IMPLANTACAO DE PRODUTOS E SERVICOS DE TI		2.750.548,17		2.750.548,17
12.243.0000.0000.0000	ASSISTENCIA A CRIANCA E AO ADOLESCENTE			32.833.076,57	32.833.076,57
12.243.2020.0000.0000	ENFRENTAMENTO DE EMERGÊNCIA DE SAÚDE DECORRENTE DO CORONA VÍRUS			32.833.076,57	32.833.076,57
12.243.2020.2133.0000	ENFRENTAMENTO DA EMERGÊNCIA COVID 19			32.833.076,57	32.833.076,57
12.243.2020.2133.0003	ENFRENTAMENTO DA EMERGÊNCIA COVID 19			32.833.076,57	32.833.076,57
12.361.0000.0000.0000	ENSINO FUNDAMENTAL			1213.772.806,30	1213.772.806,30
12.361.0042.0000.0000	DESENVOLVIMENTO DO ENSINO FUNDAMENTAL			1.198.894.292,80	1.198.894.292,80
12.361.0042.2124.0000	MANUTENCAO E QUALIFICACAO DO ENSINO FUNDAMENTAL			147.802.382,68	147.802.382,68
12.361.0042.2124.0001	MANUTENCAO E QUALIFICACAO DO ENSINO FUNDAMENTAL			147.802.382,68	147.802.382,68
12.361.0042.2195.0000	REMUNERACAO DE PESSOAL ATIVO DO MUNICIPIO E ENCARGOS SOCIAIS			1.042.108.791,43	1.042.108.791,43
12.361.0042.2195.0024	REMUNERACAO DE PESSOAL ATIVO DO MUNICIPIO E ENCARGOS SOCIAIS			1.042.108.791,43	1.042.108.791,43
12.361.0042.2792.0000	MANUTENCAO E REPAROS DE EQUIPAMENTOS ESCOLARES			8.983.118,69	8.983.118,69
12.361.0042.2792.0001	MANUTENCAO E REPAROS DE EQUIPAMENTOS ESCOLARES			8.983.118,69	8.983.118,69
12.361.0193.0000.0000	DESENVOLVIMENTO DA POLITICA DE EDUCACAO EM TEMPO INTEGRAL			14.878.513,50	14.878.513,50

PREFEITURA MUNICIPAL DE FORTALEZA

EXERCÍCIO DE 2020

ANEXO 6

ORÇAMENTO GERAL

24901 - FUNDO MUNICIPAL DE EDUCACAO

PROGRAMA DE TRABALHO

CÓDIGO	ESPECIFICAÇÃO	OPERAÇÃO ESPECIAL	PROJETO	ATIVIDADE	TOTAL
12.3610193.2109.0000	MANUTENCAO DA POLITICA DE EDUCACAO INTEGRAL, EM TEMPO INTEGRAL			14.444.699,45	14.444.699,45
12.3610193.2109.0001	MANUTENCAO DA POLITICA DE EDUCACAO INTEGRAL, EM TEMPO INTEGRAL			14.444.699,45	14.444.699,45
12.3610193.2127.0000	DESENVOLVIMENTO DO PROGRAMA NOVO MAIS EDUCACAO			433.814,05	433.814,05
12.3610193.2127.0001	DESENVOLVIMENTO DO PROGRAMA NOVO MAIS EDUCACAO			433.814,05	433.814,05
12.365.0000.0000.0000	EDUCACAO INFANTIL			209.153.654,80	209.153.654,80
12.365.0052.0000.0000	DESENVOLVIMENTO DA EDUCACAO INFANTIL			209.153.654,80	209.153.654,80
12.365.0052.2113.0000	GERENCIAMENTO E MANUTENCAO DAS POLITICAS DE EDUCACAO INFANTIL			44.238.873,42	44.238.873,42
12.365.0052.2113.0001	GERENCIAMENTO E MANUTENCAO DAS POLITICAS DE EDUCACAO INFANTIL			44.238.873,42	44.238.873,42
12.365.0052.2134.0000	GARANTIA DE ALIMENTACAO ESCOLAR - PRE-ESCOLAR - PNAEP			3.465.245,25	3.465.245,25
12.365.0052.2134.0001	GARANTIA DE ALIMENTACAO ESCOLAR - PRE-ESCOLAR - PNAEP			3.465.245,25	3.465.245,25
12.365.0052.2137.0000	GARANTIA DE ALIMENTACAO ESCOLAR CRECHE - PNAEC			6.098.717,11	6.098.717,11
12.365.0052.2137.0001	GARANTIA DE ALIMENTACAO ESCOLAR CRECHE - PNAEC			6.098.717,11	6.098.717,11
12.365.0052.2195.0000	REMUNERACAO DE PESSOAL ATIVO DO MUNICIPIO E ENCARGOS SOCIAIS			116.573.396,38	116.573.396,38
12.365.0052.2195.0025	REMUNERACAO DE PESSOAL ATIVO DO MUNICIPIO E ENCARGOS SOCIAIS			116.573.396,38	116.573.396,38
12.365.0052.2794.0000	MANUTENCAO E REPAROS DE CENTROS DE EDUCACAO INFANTIL			2.166.210,17	2.166.210,17
12.365.0052.2794.0001	MANUTENCAO E REPAROS DE CENTROS DE EDUCACAO INFANTIL			2.166.210,17	2.166.210,17
12.365.0052.2795.0000	APOIO A INSTITUICOES CONVENIADAS DE ATENDIMENTO A CRIANCAS DE 1A 3 ANOS - CRECHES			36.611212,47	36.611212,47
12.365.0052.2795.0001	APOIO A INSTITUICOES CONVENIADAS DE ATENDIMENTO A CRIANCAS DE 1A 3 ANOS - CRECHES - SR I			3.375.048,51	3.375.048,51
12.365.0052.2795.0002	APOIO A INSTITUICOES CONVENIADAS DE ATENDIMENTO A CRIANCAS DE 1A 3 ANOS - CRECHES - SR II			1.743.974,41	1.743.974,41
12.365.0052.2795.0003	APOIO A INSTITUICOES CONVENIADAS DE ATENDIMENTO A CRIANCAS DE 1A 3 ANOS - CRECHES - SR III			6.198.951,68	6.198.951,68
12.365.0052.2795.0004	APOIO A INSTITUICOES CONVENIADAS DE ATENDIMENTO A CRIANCAS DE 1A 3 ANOS - CRECHES - SR IV			1.232.786,44	1.232.786,44
12.365.0052.2795.0005	APOIO A INSTITUICOES CONVENIADAS DE ATENDIMENTO A CRIANCAS DE 1A 3 ANOS - CRECHES - SR V			13.384.295,59	13.384.295,59
12.365.0052.2795.0006	APOIO A INSTITUICOES CONVENIADAS DE ATENDIMENTO A CRIANCAS DE 1A 3 ANOS - CRECHES - SR VI			10.676.155,84	10.676.155,84
12.366.0000.0000.0000	EDUCACAO DE JOVENS E ADULTOS			791.270,05	791.270,05
12.366.0043.0000.0000	EDUCACAO DE JOVENS E ADULTOS			791.270,05	791.270,05

PREFEITURA MUNICIPAL DE FORTALEZA

EXERCÍCIO DE 2020

ANEXO 6

ORÇAMENTO GERAL

24901 - FUNDO MUNICIPAL DE EDUCACAO

PROGRAMA DE TRABALHO

CÓDIGO	ESPECIFICAÇÃO	OPERAÇÃO ESPECIAL	PROJETO	ATIVIDADE	TOTAL
12.366.0043.2138.0000	GARANTIA DE ALIMENTACAO ESCOLAR - EJA			791270,05	791270,05
12.366.0043.2138.0001	GARANTIA DE ALIMENTACAO ESCOLAR - EJA			791270,05	791270,05
12.368.0000.0000.0000	EDUCACAO BASICA		601999,41	122.278.534,40	122.880.533,81
12.368.0042.0000.0000	DESENVOLVIMENTO DO ENSINO FUNDAMENTAL			36.426.622,64	36.426.622,64
12.368.0042.2135.0000	GARANTIA DE ALIMENTACAO ESCOLAR - ENSINO FUNDAMENTAL - PNAEF			36.426.622,64	36.426.622,64
12.368.0042.2135.0001	GARANTIA DE ALIMENTACAO ESCOLAR - ENSINO FUNDAMENTAL - PNAEF			36.426.622,64	36.426.622,64
12.368.0105.0000.0000	MELHORIA DA QUALIDADE DA EDUCACAO BASICA		601999,41	85.851.911,76	86.453.911,77
12.368.0105.1130.0000	AQUISICAO DE IMOVEIS PARA IMPLANTACAO DE UNIDADES ESCOLARES		601999,41		601999,41
12.368.0105.1130.0001	AQUISICAO DE IMOVEIS PARA IMPLANTACAO DE UNIDADES ESCOLARES		601999,41		601999,41
12.368.0105.2122.0000	TRANSPORTE ESCOLAR			10.429.394,57	10.429.394,57
12.368.0105.2122.0001	TRANSPORTE ESCOLAR			10.429.394,57	10.429.394,57
12.368.0105.2131.0000	MANUTENCAO DAS ESCOLAS PELO PROGRAMA DE MANUTENCAO E DESENVOLVIMENTO DO ENSINO - PMDE			20.740.376,20	20.740.376,20
12.368.0105.2131.0001	MANUTENCAO DAS ESCOLAS PELO PROGRAMA DE MANUTENCAO E DESENVOLVIMENTO DO ENSINO - PMDE			20.740.376,20	20.740.376,20
12.368.0105.2139.0000	GARANTIA DE ALIMENTACAO ESCOLAR - AEE			685.978,67	685.978,67
12.368.0105.2139.0001	GARANTIA DE ALIMENTACAO ESCOLAR - AEE			685.978,67	685.978,67
12.368.0105.2160.0000	DESENVOLVIMENTO E AMPLIACAO DO PROGRAMA ESCOLA MUNICIPAL COM EXCELENCIA E DESEMPENHO - PMED			4.738.536,00	4.738.536,00
12.368.0105.2160.0001	DESENVOLVIMENTO E AMPLIACAO DO PROGRAMA ESCOLA MUNICIPAL COM EXCELENCIA E DESEMPENHO - PMED			4.738.536,00	4.738.536,00
12.368.0105.2161.0000	AQUISICAO E DISTRIBUICAO DO FARDAMENTO ESCOLAR			2.686.275,00	2.686.275,00
12.368.0105.2161.0001	AQUISICAO E DISTRIBUICAO DO FARDAMENTO ESCOLAR			2.686.275,00	2.686.275,00
12.368.0105.2162.0000	AQUISICAO E DISTRIBUICAO DE CARTEIRA DE ESTUDANTE PARA ALUNOS DA REDE MUNICIPAL			3.786.434,44	3.786.434,44
12.368.0105.2162.0001	AQUISICAO E DISTRIBUICAO DE CARTEIRA DE ESTUDANTE PARA ALUNOS DA REDE MUNICIPAL			3.786.434,44	3.786.434,44
12.368.0105.2881.0000	DESENVOLVIMENTO DA GESTAO ESCOLAR			42.784.916,88	42.784.916,88
12.368.0105.2881.0001	DESENVOLVIMENTO DA GESTAO ESCOLAR			42.784.916,88	42.784.916,88
TOTAL		55.456,70	3.352.547,58	1.661.927.213,39	1.665.335.217,67

PREFEITURA MUNICIPAL DE FORTALEZA

EXERCÍCIO DE 2020

ANEXO 7

ORÇAMENTO GERAL

24901 - FUNDO MUNICIPAL DE EDUCACAO

PROGRAMA DE TRABALHO

CÓDIGO	ESPECIFICAÇÃO	OPERAÇÃO ESPECIAL	PROJETO	ATIVIDADE	TOTAL
12.000.0000.0000.0000	EDUCACAO	55.456,70	3.352.547,58	166.1927.213,39	1665.279.760,97
12.122.0000.0000.0000	ADMINISTRACAO GERAL			83.097.871,27	83.097.871,27
12.122.0001.0000.0000	GESTAO E MANUTENCAO			83.097.871,27	83.097.871,27
12.122.0001.2016.0000	MANUTENCAO E FUNCIONAMENTO ADMINISTRATIVO			8.634,06	8.634,06
12.122.0001.2016.0023	MANUTENCAO E FUNCIONAMENTO ADMINISTRATIVO			8.634,06	8.634,06
12.122.0001.2120.0000	MANUTENCAO DO CONSELHO MUNICIPAL DE EDUCACAO BASICA			4.190,00	4.190,00
12.122.0001.2120.0001	MANUTENCAO DO CONSELHO MUNICIPAL DE EDUCACAO BASICA			4.190,00	4.190,00
12.122.0001.2195.0000	REMUNERACAO DE PESSOAL ATIVO DO MUNICIPIO E ENCARGOS SOCIAIS			83.080.228,20	83.080.228,20
12.122.0001.2195.0023	REMUNERACAO DE PESSOAL ATIVO DO MUNICIPIO E ENCARGOS SOCIAIS			83.080.228,20	83.080.228,20
12.122.0001.2836.0000	MANUTENCAO DE PREDIOS PUBLICOS			4.819,01	4.819,01
12.122.0001.2836.0001	MANUTENCAO DE PREDIOS PUBLICOS			4.819,01	4.819,01
12.126.0000.0000.0000	TECNOLOGIA DA INFORMACAO		2.750.548,17		2.750.548,17
12.126.0001.0000.0000	GESTAO E MANUTENCAO		2.750.548,17		2.750.548,17
12.126.0001.1005.0000	AQUISICAO E IMPLANTACAO DE PRODUTOS E SERVICOS DE TI		2.750.548,17		2.750.548,17
12.126.0001.1005.0018	AQUISICAO E IMPLANTACAO DE PRODUTOS E SERVICOS DE TI		2.750.548,17		2.750.548,17
12.243.0000.0000.0000	ASSISTENCIA A CRIANCA E AO ADOLESCENTE			32.833.076,57	32.833.076,57
12.243.2020.0000.0000	ENFRENTAMENTO DE EMERGÊNCIA DE SAÚDE DECORRENTE DO CORONAVÍRUS			32.833.076,57	32.833.076,57
12.243.2020.2133.0000	ENFRENTAMENTO DA EMERGÊNCIA COVID-19			32.833.076,57	32.833.076,57
12.243.2020.2133.0003	ENFRENTAMENTO DA EMERGÊNCIA COVID-19			32.833.076,57	32.833.076,57
12.361.0000.0000.0000	ENSINO FUNDAMENTAL			1213.772.806,30	1213.772.806,30
12.361.0042.0000.0000	DESENVOLVIMENTO DO ENSINO FUNDAMENTAL			1.198.894.292,80	1.198.894.292,80
12.361.0042.2124.0000	MANUTENCAO E QUALIFICACAO DO ENSINO FUNDAMENTAL			147.802.382,68	147.802.382,68
12.361.0042.2124.0001	MANUTENCAO E QUALIFICACAO DO ENSINO FUNDAMENTAL			147.802.382,68	147.802.382,68
12.361.0042.2195.0000	REMUNERACAO DE PESSOAL ATIVO DO MUNICIPIO E ENCARGOS SOCIAIS			1042.108.791,43	1042.108.791,43
12.361.0042.2195.0024	REMUNERACAO DE PESSOAL ATIVO DO MUNICIPIO E ENCARGOS SOCIAIS			1042.108.791,43	1042.108.791,43
12.361.0042.2792.0000	MANUTENCAO E REPAROS DE EQUIPAMENTOS ESCOLARES			8.983.118,69	8.983.118,69
12.361.0042.2792.0001	MANUTENCAO E REPAROS DE EQUIPAMENTOS ESCOLARES			8.983.118,69	8.983.118,69
12.361.0193.0000.0000	DESENVOLVIMENTO DA POLITICA DE EDUCACAO EM TEMPO INTEGRAL			14.878.513,50	14.878.513,50
12.361.0193.2109.0000	MANUTENCAO DA POLITICA DE EDUCACAO INTEGRAL, EM TEMPO INTEGRAL			14.444.699,45	14.444.699,45

PREFEITURA MUNICIPAL DE FORTALEZA

EXERCÍCIO DE 2020

ANEXO 7

ORÇAMENTO GERAL

24901 - FUNDO MUNICIPAL DE EDUCACAO

PROGRAMA DE TRABALHO

CÓDIGO	ESPECIFICAÇÃO	OPERAÇÃO ESPECIAL	PROJETO	ATIVIDADE	TOTAL
12.3610193.2109.0001	MANUTENCAO DA POLITICA DE EDUCACAO INTEGRAL, EM TEMPO INTEGRAL			14.444.699,45	14.444.699,45
12.3610193.2127.0000	DESENVOLVIMENTO DO PROGRAMA NOVO MAIS EDUCACAO			433.814,05	433.814,05
12.3610193.2127.0001	DESENVOLVIMENTO DO PROGRAMA NOVO MAIS EDUCACAO			433.814,05	433.814,05
12.365.0000.0000.0000	EDUCACAO INFANTIL			209.153.654,80	209.153.654,80
12.365.0052.0000.0000	DESENVOLVIMENTO DA EDUCACAO INFANTIL			209.153.654,80	209.153.654,80
12.365.0052.2113.0000	GERENCIAMENTO E MANUTENCAO DAS POLITICAS DE EDUCACAO INFANTIL			44.238.873,42	44.238.873,42
12.365.0052.2113.0001	GERENCIAMENTO E MANUTENCAO DAS POLITICAS DE EDUCACAO INFANTIL			44.238.873,42	44.238.873,42
12.365.0052.2134.0000	GARANTIA DE ALIMENTACAO ESCOLAR - PRE-ESCOLAR - PNAEP			3.465.245,25	3.465.245,25
12.365.0052.2134.0001	GARANTIA DE ALIMENTACAO ESCOLAR - PRE-ESCOLAR - PNAEP			3.465.245,25	3.465.245,25
12.365.0052.2137.0000	GARANTIA DE ALIMENTACAO ESCOLAR CRECHE - PNAEC			6.098.717,11	6.098.717,11
12.365.0052.2137.0001	GARANTIA DE ALIMENTACAO ESCOLAR CRECHE - PNAEC			6.098.717,11	6.098.717,11
12.365.0052.2195.0000	REMUNERACAO DE PESSOAL ATIVO DO MUNICIPIO E ENCARGOS SOCIAIS			116.573.396,38	116.573.396,38
12.365.0052.2195.0025	REMUNERACAO DE PESSOAL ATIVO DO MUNICIPIO E ENCARGOS SOCIAIS			116.573.396,38	116.573.396,38
12.365.0052.2794.0000	MANUTENCAO E REPAROS DE CENTROS DE EDUCACAO INFANTIL			2.166.210,17	2.166.210,17
12.365.0052.2794.0001	MANUTENCAO E REPAROS DE CENTROS DE EDUCACAO INFANTIL			2.166.210,17	2.166.210,17
12.365.0052.2795.0000	APOIO A INSTITUICOES CONVENIADAS DE ATENDIMENTO A CRIANCAS DE 1A 3 ANOS - CRECHES			36.611.212,47	36.611.212,47
12.365.0052.2795.0001	SR I APOIO A INSTITUICOES CONVENIADAS DE ATENDIMENTO A CRIANCAS DE 1A 3 ANOS - CRECHES -			3.375.048,51	3.375.048,51
12.365.0052.2795.0002	SR II APOIO A INSTITUICOES CONVENIADAS DE ATENDIMENTO A CRIANCAS DE 1A 3 ANOS - CRECHES -			1.743.974,41	1.743.974,41
12.365.0052.2795.0003	SR III APOIO A INSTITUICOES CONVENIADAS DE ATENDIMENTO A CRIANCAS DE 1A 3 ANOS - CRECHES -			6.198.951,68	6.198.951,68
12.365.0052.2795.0004	SR IV APOIO A INSTITUICOES CONVENIADAS DE ATENDIMENTO A CRIANCAS DE 1A 3 ANOS - CRECHES -			1.232.786,44	1.232.786,44
12.365.0052.2795.0005	SR V APOIO A INSTITUICOES CONVENIADAS DE ATENDIMENTO A CRIANCAS DE 1A 3 ANOS - CRECHES -			13.384.295,59	13.384.295,59
12.365.0052.2795.0006	SR VI APOIO A INSTITUICOES CONVENIADAS DE ATENDIMENTO A CRIANCAS DE 1A 3 ANOS - CRECHES -			10.676.155,84	10.676.155,84
12.366.0000.0000.0000	EDUCACAO DE JOVENS E ADULTOS			791.270,05	791.270,05
12.366.0043.0000.0000	EDUCACAO DE JOVENS E ADULTOS			791.270,05	791.270,05
12.366.0043.2138.0000	GARANTIA DE ALIMENTACAO ESCOLAR - EJA			791.270,05	791.270,05

PREFEITURA MUNICIPAL DE FORTALEZA

EXERCÍCIO DE 2020

ANEXO 7

ORÇAMENTO GERAL

24901 - FUNDO MUNICIPAL DE EDUCACAO

PROGRAMA DE TRABALHO

CÓDIGO	ESPECIFICAÇÃO	OPERAÇÃO ESPECIAL	PROJETO	ATIVIDADE	TOTAL
12.366.0043.2138.0001	GARANTIA DE ALIMENTACAO ESCOLAR - EJA			791270,05	791270,05
12.368.0000.0000.0000	EDUCACAO BASICA		601999,41	122.278.534,40	122.880.533,81
12.368.0042.0000.0000	DESENVOLVIMENTO DO ENSINO FUNDAMENTAL			36.426.622,64	36.426.622,64
12.368.0042.2135.0000	GARANTIA DE ALIMENTACAO ESCOLAR - ENSINO FUNDAMENTAL - PNAEF			36.426.622,64	36.426.622,64
12.368.0042.2135.0001	GARANTIA DE ALIMENTACAO ESCOLAR - ENSINO FUNDAMENTAL - PNAEF			36.426.622,64	36.426.622,64
12.368.0105.0000.0000	MELHORIA DA QUALIDADE DA EDUCACAO BASICA		601999,41	85.851.911,76	86.453.911,17
12.368.0105.1130.0000	AQUISICAO DE IMOVEIS PARA IMPLANTACAO DE UNIDADES ESCOLARES		601999,41		601999,41
12.368.0105.1130.0001	AQUISICAO DE IMOVEIS PARA IMPLANTACAO DE UNIDADES ESCOLARES		601999,41		601999,41
12.368.0105.2122.0000	TRANSPORTE ESCOLAR			10.429.394,57	10.429.394,57
12.368.0105.2122.0001	TRANSPORTE ESCOLAR			10.429.394,57	10.429.394,57
12.368.0105.2131.0000	MANUTENCAO DAS ESCOLAS PELO PROGRAMA DE MANUTENCAO E DESENVOLVIMENTO DO ENSINO - PMDE			20.740.376,20	20.740.376,20
12.368.0105.2131.0001	MANUTENCAO DAS ESCOLAS PELO PROGRAMA DE MANUTENCAO E DESENVOLVIMENTO DO ENSINO - PMDE			20.740.376,20	20.740.376,20
12.368.0105.2139.0000	GARANTIA DE ALIMENTACAO ESCOLAR - AEE			685.978,67	685.978,67
12.368.0105.2139.0001	GARANTIA DE ALIMENTACAO ESCOLAR - AEE			685.978,67	685.978,67
12.368.0105.2160.0000	DESENVOLVIMENTO E AMPLIACAO DO PROGRAMA ESCOLA MUNICIPAL COM EXCELENCIA E DESEMPENHO - PMED			4.738.536,00	4.738.536,00
12.368.0105.2160.0001	DESENVOLVIMENTO E AMPLIACAO DO PROGRAMA ESCOLA MUNICIPAL COM EXCELENCIA E DESEMPENHO - PMED			4.738.536,00	4.738.536,00
12.368.0105.2161.0000	AQUISICAO E DISTRIBUICAO DO FARDAMENTO ESCOLAR			2.686.275,00	2.686.275,00
12.368.0105.2161.0001	AQUISICAO E DISTRIBUICAO DO FARDAMENTO ESCOLAR			2.686.275,00	2.686.275,00
12.368.0105.2162.0000	AQUISICAO E DISTRIBUICAO DE CARTEIRA DE ESTUDANTE PARA ALUNOS DA REDE MUNICIPAL			3.786.434,44	3.786.434,44
12.368.0105.2162.0001	AQUISICAO E DISTRIBUICAO DE CARTEIRA DE ESTUDANTE PARA ALUNOS DA REDE MUNICIPAL			3.786.434,44	3.786.434,44
12.368.0105.2881.0000	DESENVOLVIMENTO DA GESTAO ESCOLAR			42.784.916,88	42.784.916,88
12.368.0105.2881.0001	DESENVOLVIMENTO DA GESTAO ESCOLAR			42.784.916,88	42.784.916,88
TOTAL		55.456,70	3.352.547,58	1.661.927.213,39	1.665.335.217,67

PREFEITURA MUNICIPAL DE FORTALEZA

EXERCÍCIO DE 2020

ANEXO 8

ORÇAMENTO GERAL

24901 - FUNDO MUNICIPAL DE EDUCACAO

PROGRAMA DE TRABALHO

CÓDIGO	ESPECIFICAÇÃO	ORDINÁRIO	VINCULADO	TOTAL
12.000.0000.0000.0000	EDUCACAO	70.820.897,34	1.594.514.320,33	1.665.335.217,67
12.122.0000.0000.0000	ADMINISTRACAO GERAL	23.574.834,41	59.523.036,86	83.097.871,27
12.122.0001.0000.0000	GESTAO E MANUTENCAO	23.574.834,41	59.523.036,86	83.097.871,27
12.122.0001.2016.0000	MANUTENCAO E FUNCIONAMENTO ADMINISTRATIVO	6.829,20	1.804,86	8.634,06
12.122.0001.2016.0023	MANUTENCAO E FUNCIONAMENTO ADMINISTRATIVO	6.829,20	1.804,86	8.634,06
12.122.0001.2120.0000	MANUTENCAO DO CONSELHO MUNICIPAL DE EDUCACAO BASICA		4.190,00	4.190,00
12.122.0001.2120.0001	MANUTENCAO DO CONSELHO MUNICIPAL DE EDUCACAO BASICA		4.190,00	4.190,00
12.122.0001.2195.0000	REMUNERACAO DE PESSOAL ATIVO DO MUNICIPIO E ENCARGOS SOCIAIS	23.568.005,21	59.512.222,99	83.080.228,20
12.122.0001.2195.0023	REMUNERACAO DE PESSOAL ATIVO DO MUNICIPIO E ENCARGOS SOCIAIS	23.568.005,21	59.512.222,99	83.080.228,20
12.122.0001.2836.0000	MANUTENCAO DE PREDIOS PUBLICOS		4.819,01	4.819,01
12.122.0001.2836.0001	MANUTENCAO DE PREDIOS PUBLICOS		4.819,01	4.819,01
12.126.0000.0000.0000	TECNOLOGIA DA INFORMACAO		2.750.548,17	2.750.548,17
12.126.0001.0000.0000	GESTAO E MANUTENCAO		2.750.548,17	2.750.548,17
12.126.0001.1005.0000	AQUISICAO E IMPLANTACAO DE PRODUTOS E SERVICOS DE TI		2.750.548,17	2.750.548,17
12.126.0001.1005.0018	AQUISICAO E IMPLANTACAO DE PRODUTOS E SERVICOS DE TI		2.750.548,17	2.750.548,17
12.243.0000.0000.0000	ASSISTENCIA A CRIANCA E AO ADOLESCENTE	32.833.076,57		32.833.076,57
12.243.2020.0000.0000	ENFRENTAMENTO DE EMERGÊNCIA DE SAÚDE DECORRENTE DO CORONA VÍRUS	32.833.076,57		32.833.076,57
12.243.2020.2133.0000	ENFRENTAMENTO DA EMERGÊNCIA COVID 19	32.833.076,57		32.833.076,57
12.243.2020.2133.0003	ENFRENTAMENTO DA EMERGÊNCIA COVID 19	32.833.076,57		32.833.076,57
12.361.0000.0000.0000	ENSINO FUNDAMENTAL	2.990,00	1.213.769.816,30	1.213.772.806,30
12.361.0042.0000.0000	DESENVOLVIMENTO DO ENSINO FUNDAMENTAL	2.990,00	1.198.891.302,80	1.198.894.292,80
12.361.0042.2124.0000	MANUTENCAO E QUALIFICACAO DO ENSINO FUNDAMENTAL	2.990,00	147.799.392,68	147.802.382,68
12.361.0042.2124.0001	MANUTENCAO E QUALIFICACAO DO ENSINO FUNDAMENTAL	2.990,00	147.799.392,68	147.802.382,68
12.361.0042.2195.0000	REMUNERACAO DE PESSOAL ATIVO DO MUNICIPIO E ENCARGOS SOCIAIS		1.042.108.791,43	1.042.108.791,43
12.361.0042.2195.0024	REMUNERACAO DE PESSOAL ATIVO DO MUNICIPIO E ENCARGOS SOCIAIS		1.042.108.791,43	1.042.108.791,43
12.361.0042.2792.0000	MANUTENCAO E REPAROS DE EQUIPAMENTOS ESCOLARES		8.983.118,69	8.983.118,69
12.361.0042.2792.0001	MANUTENCAO E REPAROS DE EQUIPAMENTOS ESCOLARES		8.983.118,69	8.983.118,69
12.361.0193.0000.0000	DESENVOLVIMENTO DA POLITICA DE EDUCACAO EM TEMPO INTEGRAL		14.878.513,50	14.878.513,50

PREFEITURA MUNICIPAL DE FORTALEZA

EXERCÍCIO DE 2020

ANEXO 8

ORÇAMENTO GERAL

24901 - FUNDO MUNICIPAL DE EDUCACAO

PROGRAMA DE TRABALHO

CÓDIGO	ESPECIFICAÇÃO	ORDINÁRIO	VINCULADO	TOTAL
12.3610193.2109.0000	MANUTENCAO DA POLITICA DE EDUCACAO INTEGRAL, EM TEMPO INTEGRAL		14.444.699,45	14.444.699,45
12.3610193.2109.0001	MANUTENCAO DA POLITICA DE EDUCACAO INTEGRAL, EM TEMPO INTEGRAL		14.444.699,45	14.444.699,45
12.3610193.2127.0000	DESENVOLVIMENTO DO PROGRAMA NOVO MAIS EDUCACAO		433.814,05	433.814,05
12.3610193.2127.0001	DESENVOLVIMENTO DO PROGRAMA NOVO MAIS EDUCACAO		433.814,05	433.814,05
12.365.0000.0000.0000	EDUCACAO INFANTIL	704.000,00	208.449.654,80	209.153.654,80
12.365.0052.0000.0000	DESENVOLVIMENTO DA EDUCACAO INFANTIL	704.000,00	208.449.654,80	209.153.654,80
12.365.0052.2113.0000	GERENCIAMENTO E MANUTENCAO DAS POLITICAS DE EDUCACAO INFANTIL		44.238.873,42	44.238.873,42
12.365.0052.2113.0001	GERENCIAMENTO E MANUTENCAO DAS POLITICAS DE EDUCACAO INFANTIL		44.238.873,42	44.238.873,42
12.365.0052.2134.0000	GARANTIA DE ALIMENTACAO ESCOLAR - PRE-ESCOLAR - PNAEP		3.465.245,25	3.465.245,25
12.365.0052.2134.0001	GARANTIA DE ALIMENTACAO ESCOLAR - PRE-ESCOLAR - PNAEP		3.465.245,25	3.465.245,25
12.365.0052.2137.0000	GARANTIA DE ALIMENTACAO ESCOLAR CRECHE - PNAEC	704.000,00	5.394.717,11	6.098.717,11
12.365.0052.2137.0001	GARANTIA DE ALIMENTACAO ESCOLAR CRECHE - PNAEC	704.000,00	5.394.717,11	6.098.717,11
12.365.0052.2195.0000	REMUNERACAO DE PESSOAL ATIVO DO MUNICIPIO E ENCARGOS SOCIAIS		116.573.396,38	116.573.396,38
12.365.0052.2195.0025	REMUNERACAO DE PESSOAL ATIVO DO MUNICIPIO E ENCARGOS SOCIAIS		116.573.396,38	116.573.396,38
12.365.0052.2794.0000	MANUTENCAO E REPAROS DE CENTROS DE EDUCACAO INFANTIL		2.166.210,17	2.166.210,17
12.365.0052.2794.0001	MANUTENCAO E REPAROS DE CENTROS DE EDUCACAO INFANTIL		2.166.210,17	2.166.210,17
12.365.0052.2795.0000	APOIO A INSTITUICOES CONVENIADAS DE ATENDIMENTO A CRIANCAS DE 1A 3 ANOS - CRECHES		36.611212,47	36.611212,47
12.365.0052.2795.0001	APOIO A INSTITUICOES CONVENIADAS DE ATENDIMENTO A CRIANCAS DE 1A 3 ANOS - CRECHES - SR I		3.375.048,51	3.375.048,51
12.365.0052.2795.0002	APOIO A INSTITUICOES CONVENIADAS DE ATENDIMENTO A CRIANCAS DE 1A 3 ANOS - CRECHES - SR II		1.743.974,41	1.743.974,41
12.365.0052.2795.0003	APOIO A INSTITUICOES CONVENIADAS DE ATENDIMENTO A CRIANCAS DE 1A 3 ANOS - CRECHES - SR III		6.198.951,68	6.198.951,68
12.365.0052.2795.0004	APOIO A INSTITUICOES CONVENIADAS DE ATENDIMENTO A CRIANCAS DE 1A 3 ANOS - CRECHES - SR IV		1.232.786,44	1.232.786,44
12.365.0052.2795.0005	APOIO A INSTITUICOES CONVENIADAS DE ATENDIMENTO A CRIANCAS DE 1A 3 ANOS - CRECHES - SR V		13.384.295,59	13.384.295,59
12.365.0052.2795.0006	APOIO A INSTITUICOES CONVENIADAS DE ATENDIMENTO A CRIANCAS DE 1A 3 ANOS - CRECHES - VI		10.676.155,84	10.676.155,84
12.366.0000.0000.0000	EDUCACAO DE JOVENS E ADULTOS		791.270,05	791.270,05
12.366.0043.0000.0000	EDUCACAO DE JOVENS E ADULTOS		791.270,05	791.270,05

PREFEITURA MUNICIPAL DE FORTALEZA

EXERCÍCIO DE 2020

ANEXO 8

ORÇAMENTO GERAL

24901 - FUNDO MUNICIPAL DE EDUCACAO

PROGRAMA DE TRABALHO

CÓDIGO	ESPECIFICAÇÃO	ORDINÁRIO	VINCULADO	TOTAL
12.366.0043.2138.0000	GARANTIA DE ALIMENTACAO ESCOLAR - EJA		791270,05	791270,05
12.366.0043.2138.0001	GARANTIA DE ALIMENTACAO ESCOLAR - EJA		791270,05	791270,05
12.368.0000.0000.0000	EDUCACAO BASICA	13.705.996,36	109.174.537,45	122.880.533,81
12.368.0042.0000.0000	DESENVOLVIMENTO DO ENSINO FUNDAMENTAL	12.952.704,00	23.473.918,64	36.426.622,64
12.368.0042.2135.0000	GARANTIA DE ALIMENTACAO ESCOLAR - ENSINO FUNDAMENTAL - PNAEF	12.952.704,00	23.473.918,64	36.426.622,64
12.368.0042.2135.0001	GARANTIA DE ALIMENTACAO ESCOLAR - ENSINO FUNDAMENTAL - PNAEF	12.952.704,00	23.473.918,64	36.426.622,64
12.368.0105.0000.0000	MELHORIA DA QUALIDADE DA EDUCACAO BASICA	753.292,36	85.700.618,81	86.453.911,17
12.368.0105.1130.0000	AQUISICAO DE IMOVEIS PARA IMPLANTACAO DE UNIDADES ESCOLARES		601999,41	601999,41
12.368.0105.1130.0001	AQUISICAO DE IMOVEIS PARA IMPLANTACAO DE UNIDADES ESCOLARES		601999,41	601999,41
12.368.0105.2122.0000	TRANSPORTE ESCOLAR		10.429.394,57	10.429.394,57
12.368.0105.2122.0001	TRANSPORTE ESCOLAR		10.429.394,57	10.429.394,57
12.368.0105.2131.0000	MANUTENCAO DAS ESCOLAS PELO PROGRAMA DE MANUTENCAO E DESENVOLVIMENTO DO ENSINO - PMDE		20.740.376,20	20.740.376,20
12.368.0105.2131.0001	MANUTENCAO DAS ESCOLAS PELO PROGRAMA DE MANUTENCAO E DESENVOLVIMENTO DO ENSINO - PMDE		20.740.376,20	20.740.376,20
12.368.0105.2139.0000	GARANTIA DE ALIMENTACAO ESCOLAR - AEE		685.978,67	685.978,67
12.368.0105.2139.0001	GARANTIA DE ALIMENTACAO ESCOLAR - AEE		685.978,67	685.978,67
12.368.0105.2160.0000	DESENVOLVIMENTO E AMPLIACAO DO PROGRAMA ESCOLA MUNICIPAL COM EXCELENCIA E DESEMPENHO - PMED		4.738.536,00	4.738.536,00
12.368.0105.2160.0001	DESENVOLVIMENTO E AMPLIACAO DO PROGRAMA ESCOLA MUNICIPAL COM EXCELENCIA E DESEMPENHO - PMED		4.738.536,00	4.738.536,00
12.368.0105.2161.0000	AQUISICAO E DISTRIBUICAO DO FARDAMENTO ESCOLAR		2.686.275,00	2.686.275,00
12.368.0105.2161.0001	AQUISICAO E DISTRIBUICAO DO FARDAMENTO ESCOLAR		2.686.275,00	2.686.275,00
12.368.0105.2162.0000	AQUISICAO E DISTRIBUICAO DE CARTEIRA DE ESTUDANTE PARA ALUNOS DA REDE MUNICIPAL	602.303,56	3.184.130,88	3.786.434,44
12.368.0105.2162.0001	AQUISICAO E DISTRIBUICAO DE CARTEIRA DE ESTUDANTE PARA ALUNOS DA REDE MUNICIPAL	602.303,56	3.184.130,88	3.786.434,44
12.368.0105.2881.0000	DESENVOLVIMENTO DA GESTAO ESCOLAR	150.988,80	42.633.928,08	42.784.916,88
12.368.0105.2881.0001	DESENVOLVIMENTO DA GESTAO ESCOLAR	150.988,80	42.633.928,08	42.784.916,88
12.846.0000.0000.0000	OUTROS ENCARGOS ESPECIAIS		55.456,70	55.456,70
12.846.0012.0000.0000	ENCARGOS GERAIS DO MUNICIPIO		55.456,70	55.456,70
12.846.0012.0017.0000	CONTRIBUICAO PARA FORMACAO DO PASEP		55.456,70	55.456,70
12.846.0012.0017.0003	CONTRIBUICAO PARA FORMACAO DO PASEP		55.456,70	55.456,70
TOTAL		70.820.897,34	1.594.514.320,33	1.665.335.217,67

PREFEITURA MUNICIPAL DE FORTALEZA

24901 - FUNDO MUNICIPAL DE EDUCACAO

EXERCÍCIO DE 2020

ANEXO 9

ORÇAMENTO GERAL

DEMONSTRATIVO DAS DESPESAS POR ÓRGÃO E FUNÇÃO

	TRABALHO	EDUCACAO	CULTURA	DIREITOS DA CIDADANIA
FUNDO MUNICIPAL DE EDUCACAO	-	1.665.335.217,67	-	-
TOTAL				1.665.335.217,67

PREFEITURA MUNICIPAL DE FORTALEZA

EXERCÍCIO DE 2020

ANEXO 11

ORÇAMENTO GERAL

24901 - FUNDO MUNICIPAL DE EDUCACAO

NATUREZA DA DESPESA

CÓDIGO	ESPECIFICAÇÃO	CRÉDITOS ORÇAMENTÁRIOS E SUPLEMENTARES	CRÉDITOS ESPECIAIS E EXTRAORDINÁRIOS	TOTAL	REALIZADA EMPENHADA NO ANO	DIFERENÇA SALDO A EMPENHAR
3.0.0.0.00	DESPESAS CORRENTES	1810.015.648,00	17.288.700,00	1827.304.348,00	1643.221.680,43	184.082.667,57
3.10.0.0.00	PESSOAL E ENCARGOS SOCIAIS	1.373.646.840,00		1.373.646.840,00	1.241.762.416,01	131.884.423,99
3.3.0.0.00	OUTRAS DESPESAS CORRENTES	436.368.808,00	17.288.700,00	453.657.508,00	401.459.264,42	52.198.243,58
4.0.0.0.00	DESPESAS DE CAPITAL	42.623.515,00	301.000,00	42.924.515,00	22.113.537,24	20.810.977,76
4.4.0.0.00	INVESTIMENTOS	42.622.515,00	301.000,00	42.923.515,00	22.113.537,24	20.809.977,76
4.5.0.0.00	INVERSOES FINANCEIRAS	1.000,00		1.000,00		1.000,00
TOTAL		1.852.639.163,00	17.589.700,00	1.870.228.863,00	1.665.335.217,67	204.893.645,33

PREFEITURA MUNICIPAL DE FORTALEZA

EXERCÍCIO DE 2020

ANEXO 2

ORÇAMENTO GERAL

24902 - FUNDO MUNICIPAL DE EDUCACAO - INFRAESTRUTURA

CÓDIGO	ESPECIFICAÇÃO	NATUREZA DA DESPESA		
		ELEMENTO	MODALIDADE	CATEGORIA / GRUPO
3.0.0.0.00	DESPESAS CORRENTES			1230,03
3.3.0.0.00	OUTRAS DESPESAS CORRENTES			1230,03
3.3.9.0.00	APLICACOES DIRETAS		1230,03	
3.3.9.0.39	OUTROS SERVICOS DE TERCEIROS - PESSOA JURIDICA	1230,03		
4.0.0.0.00	DESPESAS DE CAPITAL			38.232.176,52
4.4.0.0.00	INVESTIMENTOS			38.232.176,52
4.4.9.0.00	APLICACOES DIRETAS		38.232.176,52	
4.4.9.0.51	OBRAS E INSTALACOES	31.174.604,83		
4.4.9.0.92	DESPESAS DE EXERCICIOS ANTERIORES	325.367,09		
4.4.9.0.93	INDENIZACOES E RESTITUICOES	6.732.204,60		
	TOTAL			38.233.406,55

PREFEITURA MUNICIPAL DE FORTALEZA

EXERCÍCIO DE 2020

ANEXO 6

ORÇAMENTO GERAL

24902 - FUNDO MUNICIPAL DE EDUCACAO - INFRAESTRUTURA

PROGRAMA DE TRABALHO

CÓDIGO	ESPECIFICAÇÃO	OPERAÇÃO ESPECIAL	PROJETO	ATIVIDADE	TOTAL
12.000.0000.0000.0000	EDUCACAO		38.232.176,52	1230,03	38.233.406,55
12.122.0000.0000.0000	ADMINISTRACAO GERAL			1230,03	1230,03
12.122.0001.0000.0000	GESTAO E MANUTENCAO			1230,03	1230,03
12.122.0001.2016.0000	MANUTENCAO E FUNCIONAMENTO ADMINISTRATIVO			1230,03	1230,03
12.122.0001.2016.0051	MANUTENCAO E FUNCIONAMENTO ADMINISTRATIVO			1230,03	1230,03
12.361.0000.0000.0000	ENSINO FUNDAMENTAL		14.454.269,03		14.454.269,03
12.361.0193.0000.0000	DESENVOLVIMENTO DA POLITICA DE EDUCACAO EM TEMPO INTEGRAL		14.454.269,03		14.454.269,03
12.361.0193.1255.0000	CONSTRUCAO DE ESCOLAS EM TEMPO INTEGRAL		11.403.157,80		11.403.157,80
12.361.0193.1255.0007	CONSTRUCAO DE ESCOLAS EM TEMPO INTEGRAL		11.403.157,80		11.403.157,80
12.361.0193.1256.0000	ADEQUACAO DE ESCOLAS PARA TEMPO INTEGRAL		3.051.111,23		3.051.111,23
12.361.0193.1256.0005	ADEQUACAO DE ESCOLAS PARA TEMPO INTEGRAL		3.051.111,23		3.051.111,23
12.365.0000.0000.0000	EDUCACAO INFANTIL		16.604.792,41		16.604.792,41
12.365.0052.0000.0000	DESENVOLVIMENTO DA EDUCACAO INFANTIL		16.604.792,41		16.604.792,41
12.365.0052.1229.0000	CONSTRUCAO DE CENTROS DE EDUCACAO INFANTIL		16.580.338,29		16.580.338,29
12.365.0052.1229.0007	CONSTRUCAO DE CENTROS DE EDUCACAO INFANTIL		16.580.338,29		16.580.338,29
12.365.0052.1252.0000	REFORMA E AMPLIACAO DE CENTROS DE EDUCACAO INFANTIL		24.454,12		24.454,12
12.365.0052.1252.0007	REFORMA E AMPLIACAO DE CENTROS DE EDUCACAO INFANTIL		24.454,12		24.454,12
12.368.0000.0000.0000	EDUCACAO BASICA		7.173.115,08		7.173.115,08
12.368.0042.0000.0000	DESENVOLVIMENTO DO ENSINO FUNDAMENTAL		7.173.115,08		7.173.115,08
12.368.0042.1129.0000	IMPLANTACAO DE INFRAESTRUTURA ESPORTIVA NAS ESCOLAS		5.408.307,24		5.408.307,24
12.368.0042.1129.0007	IMPLANTACAO DE INFRAESTRUTURA ESPORTIVA NAS ESCOLAS		5.408.307,24		5.408.307,24
12.368.0042.1226.0000	REFORMA E AMPLIACAO DE UNIDADES ESCOLARES - ENSINO FUNDAMENTAL		1.764.807,84		1.764.807,84
12.368.0042.1226.0007	REFORMA E AMPLIACAO DE UNIDADES ESCOLARES - ENSINO FUNDAMENTAL		1.764.807,84		1.764.807,84
TOTAL			38.232.176,52	1.230,03	38.233.406,55

PREFEITURA MUNICIPAL DE FORTALEZA

EXERCÍCIO DE 2020

ANEXO 7

ORÇAMENTO GERAL

24902 - FUNDO MUNICIPAL DE EDUCACAO - INFRAESTRUTURA

PROGRAMA DE TRABALHO

CÓDIGO	ESPECIFICAÇÃO	OPERAÇÃO ESPECIAL	PROJETO	ATIVIDADE	TOTAL
12.000.0000.0000.0000	EDUCACAO		38.232.176,52	1230,03	38.233.406,55
12.122.0000.0000.0000	ADMINISTRACAO GERAL			1230,03	1230,03
12.122.0001.0000.0000	GESTAO E MANUTENCAO			1230,03	1230,03
12.122.0001.2016.0000	MANUTENCAO E FUNCIONAMENTO ADMINISTRATIVO			1230,03	1230,03
12.122.0001.2016.0051	MANUTENCAO E FUNCIONAMENTO ADMINISTRATIVO			1230,03	1230,03
12.361.0000.0000.0000	ENSINO FUNDAMENTAL		14.454.269,03		14.454.269,03
12.361.0193.0000.0000	DESENVOLVIMENTO DA POLITICA DE EDUCACAO EM TEMPO INTEGRAL		14.454.269,03		14.454.269,03
12.361.0193.1255.0000	CONSTRUCAO DE ESCOLAS EM TEMPO INTEGRAL		11.403.157,80		11.403.157,80
12.361.0193.1255.0007	CONSTRUCAO DE ESCOLAS EM TEMPO INTEGRAL		11.403.157,80		11.403.157,80
12.361.0193.1256.0000	ADEQUACAO DE ESCOLAS PARA TEMPO INTEGRAL		3.051.111,23		3.051.111,23
12.361.0193.1256.0005	ADEQUACAO DE ESCOLAS PARA TEMPO INTEGRAL		3.051.111,23		3.051.111,23
12.365.0000.0000.0000	EDUCACAO INFANTIL		16.604.792,41		16.604.792,41
12.365.0052.0000.0000	DESENVOLVIMENTO DA EDUCACAO INFANTIL		16.604.792,41		16.604.792,41
12.365.0052.1229.0000	CONSTRUCAO DE CENTROS DE EDUCACAO INFANTIL		16.580.338,29		16.580.338,29
12.365.0052.1229.0007	CONSTRUCAO DE CENTROS DE EDUCACAO INFANTIL		16.580.338,29		16.580.338,29
12.365.0052.1252.0000	REFORMA E AMPLIACAO DE CENTROS DE EDUCACAO INFANTIL		24.454,12		24.454,12
12.365.0052.1252.0007	REFORMA E AMPLIACAO DE CENTROS DE EDUCACAO INFANTIL		24.454,12		24.454,12
12.368.0000.0000.0000	EDUCACAO BASICA		7.173.115,08		7.173.115,08
12.368.0042.0000.0000	DESENVOLVIMENTO DO ENSINO FUNDAMENTAL		7.173.115,08		7.173.115,08
12.368.0042.1129.0000	IMPLANTACAO DE INFRAESTRUTURA ESPORTIVA NAS ESCOLAS		5.408.307,24		5.408.307,24
12.368.0042.1129.0007	IMPLANTACAO DE INFRAESTRUTURA ESPORTIVA NAS ESCOLAS		5.408.307,24		5.408.307,24
12.368.0042.1226.0000	REFORMA E AMPLIACAO DE UNIDADES ESCOLARES - ENSINO FUNDAMENTAL		1.764.807,84		1.764.807,84
12.368.0042.1226.0007	REFORMA E AMPLIACAO DE UNIDADES ESCOLARES - ENSINO FUNDAMENTAL		1.764.807,84		1.764.807,84
TOTAL			38.232.176,52	1.230,03	38.233.406,55

PREFEITURA MUNICIPAL DE FORTALEZA

EXERCÍCIO DE 2020

ANEXO 8

ORÇAMENTO GERAL

24902 - FUNDO MUNICIPAL DE EDUCACAO - INFRAESTRUTURA

PROGRAMA DE TRABALHO

CÓDIGO	ESPECIFICAÇÃO	ORDINÁRIO	VINCULADO	TOTAL
12.000.0000.0000.0000	EDUCACAO		38.233.406,55	38.233.406,55
12.122.0000.0000.0000	ADMINISTRACAO GERAL		1230,03	1230,03
12.122.0001.0000.0000	GESTAO E MANUTENCAO		1230,03	1230,03
12.122.0001.2016.0000	MANUTENCAO E FUNCIONAMENTO ADMINISTRATIVO		1230,03	1230,03
12.122.0001.2016.0051	MANUTENCAO E FUNCIONAMENTO ADMINISTRATIVO		1230,03	1230,03
12.361.0000.0000.0000	ENSINO FUNDAMENTAL		14.454.269,03	14.454.269,03
12.361.0193.0000.0000	DESENVOLVIMENTO DA POLITICA DE EDUCACAO EM TEMPO INTEGRAL		14.454.269,03	14.454.269,03
12.361.0193.1255.0000	CONSTRUCAO DE ESCOLAS EM TEMPO INTEGRAL		11403.157,80	11403.157,80
12.361.0193.1255.0007	CONSTRUCAO DE ESCOLAS EM TEMPO INTEGRAL		11403.157,80	11403.157,80
12.361.0193.1256.0000	ADEQUACAO DE ESCOLAS PARA TEMPO INTEGRAL		3.051.111,23	3.051.111,23
12.361.0193.1256.0005	ADEQUACAO DE ESCOLAS PARA TEMPO INTEGRAL		3.051.111,23	3.051.111,23
12.365.0000.0000.0000	EDUCACAO INFANTIL		16.604.792,41	16.604.792,41
12.365.0052.0000.0000	DESENVOLVIMENTO DA EDUCACAO INFANTIL		16.604.792,41	16.604.792,41
12.365.0052.1229.0000	CONSTRUCAO DE CENTROS DE EDUCACAO INFANTIL		16.580.338,29	16.580.338,29
12.365.0052.1229.0007	CONSTRUCAO DE CENTROS DE EDUCACAO INFANTIL		16.580.338,29	16.580.338,29
12.365.0052.1252.0000	REFORMA E AMPLIACAO DE CENTROS DE EDUCACAO INFANTIL		24.454,12	24.454,12
12.365.0052.1252.0007	REFORMA E AMPLIACAO DE CENTROS DE EDUCACAO INFANTIL		24.454,12	24.454,12
12.368.0000.0000.0000	EDUCACAO BASICA		7.173.115,08	7.173.115,08
12.368.0042.0000.0000	DESENVOLVIMENTO DO ENSINO FUNDAMENTAL		7.173.115,08	7.173.115,08
12.368.0042.1129.0000	IMPLANTACAO DE INFRAESTRUTURA ESPORTIVA NAS ESCOLAS		5.408.307,24	5.408.307,24
12.368.0042.1129.0007	IMPLANTACAO DE INFRAESTRUTURA ESPORTIVA NAS ESCOLAS		5.408.307,24	5.408.307,24
12.368.0042.1226.0000	REFORMA E AMPLIACAO DE UNIDADES ESCOLARES - ENSINO FUNDAMENTAL		1764.807,84	1764.807,84
12.368.0042.1226.0007	REFORMA E AMPLIACAO DE UNIDADES ESCOLARES - ENSINO FUNDAMENTAL		1764.807,84	1764.807,84
TOTAL			38.233.406,55	38.233.406,55

PREFEITURA MUNICIPAL DE FORTALEZA

24902 - FUNDO MUNICIPAL DE EDUCACAO - INFRAESTRUTURA

EXERCÍCIO DE 2020

ANEXO 9

ORÇAMENTO GERAL

DEMONSTRATIVO DAS DESPESAS POR ÓRGÃO E FUNÇÃO

	TRABALHO	EDUCACAO	CULTURA	DIREITOS DA CIDADANIA
FUNDO MUNICIPAL DE EDUCACAO - INFRAESTRUTURA	-	38.233.406,55	-	-
TOTAL				38.233.406,55

PREFEITURA MUNICIPAL DE FORTALEZA

EXERCÍCIO DE 2020

ANEXO 11

ORÇAMENTO GERAL

24902 - FUNDO MUNICIPAL DE EDUCACAO - INFRAESTRUTURA

NATUREZA DA DESPESA

CÓDIGO	ESPECIFICAÇÃO	CRÉDITOS ORÇAMENTÁRIOS E SUPLEMENTARES	CRÉDITOS ESPECIAIS E EXTRAORDINÁRIOS	TOTAL	REALIZADA EMPENHADA NO ANO	DIFERENÇA SALDO A EMPENHAR
3.0.0.0.00	DESPESAS CORRENTES	6.000,00		6.000,00	1230,03	4.769,97
3.3.0.0.00	OUTRAS DESPESAS CORRENTES	6.000,00		6.000,00	1230,03	4.769,97
4.0.0.0.00	DESPESAS DE CAPITAL	65.804.000,00		65.804.000,00	38.232.176,52	27.571.823,48
4.4.0.0.00	INVESTIMENTOS	65.804.000,00		65.804.000,00	38.232.176,52	27.571.823,48
TOTAL		65.810.000,00		65.810.000,00	38.233.406,55	27.576.593,45

PREFEITURA MUNICIPAL DE FORTALEZA

EXERCÍCIO DE 2020

ANEXO 2

ORÇAMENTO GERAL

24000 - SECRETARIA MUNICIPAL DA EDUCACAO

NATUREZA DA DESPESA

CÓDIGO	ESPECIFICAÇÃO	ELEMENTO	MODALIDADE	CATEGORIA / GRUPO
3.0.0.0.00	DESPESAS CORRENTES			1643.222.910,46
3.10.0.00	PESSOAL E ENCARGOS SOCIAIS			1241762.416,01
3.19.0.00	APLICACOES DIRETAS		1037.793.376,73	
3.19.0.04	CONTRATAÇÃO POR TEMPO DETERMINADO	192.224.681,77		
3.19.0.05	OUTROS BENEFÍCIOS PREVIDENCIÁRIOS DO SERVIDOR OU DO MILITAR	15.967,32		
3.19.0.11	VENCIMENTOS E VANTAGENS FIXAS - PESSOAL CIVIL	824.023.517,17		
3.19.0.13	CONTRIBUIÇÕES PATRONAIS	2.728.108,09		
3.19.0.92	DESPESAS DE EXERCÍCIOS ANTERIORES	1.352.238,73		
3.19.0.94	INDENIZAÇÕES RESTITUIÇÕES TRABALHISTAS	1.825.317,69		
3.19.0.96	RESSARCIMENTO DE DESPESAS DE PESSOAL REQUISITADO	15.623.545,96		
3.19.100	APLICAÇÃO DIRETA DECORRENTE DE OPERAÇÃO ENTRE ÓRGÃOS, FUNDOS E ENTIDADES INTEGRANTES DOS ORÇAMENTOS FISCAL E DA SEGURIDADE SOCIAL		203.969.039,28	
3.19.113	CONTRIBUIÇÕES PATRONAIS	189.464.966,93		
3.19.192	DESPESAS DE EXERCÍCIOS ANTERIORES	14.504.072,35		
3.3.0.0.00	OUTRAS DESPESAS CORRENTES			401460.494,45
3.3.5.0.00	TRANSFERÊNCIAS DE INSTITUIÇÕES PRIVADAS		53.726.016,15	
3.3.5.0.41	CONTRIBUIÇÕES	17.114.803,68		
3.3.5.0.43	SUBVENÇÕES SOCIAIS	36.611.212,47		
3.3.9.0.00	APLICACOES DIRETAS		347.734.478,30	
3.3.9.0.08	OUTROS BENEFÍCIOS ASSISTENCIAIS DO SERVIDOR E DO MILITAR	169.551,15		
3.3.9.0.14	DIÁRIAS - CIVIL	4.610,00		
3.3.9.0.30	MATERIAL DE CONSUMO	83.433.644,00		
3.3.9.0.31	PREMIAÇÕES CULTURAIS, ARTÍSTICAS, CIENTÍFICAS, DESPORTIVAS E OUTRAS	692.386,00		
3.3.9.0.32	MATERIAL DE DISTRIBUIÇÃO GRATUITA	20.026.088,74		
3.3.9.0.34	OUTRAS DESPESAS DE PESSOAL DECORRENTES DE CONTRATOS DE TERCEIRIZAÇÃO	14.220,29		
3.3.9.0.36	OUTROS SERVIÇOS DE TERCEIROS - PESSOA FÍSICA	7.290.222,25		
3.3.9.0.37	LOCAÇÃO DE MÃO DE OBRA	17.798.401,49		
3.3.9.0.39	OUTROS SERVIÇOS DE TERCEIROS - PESSOA JURÍDICA	52.163.750,81		

PREFEITURA MUNICIPAL DE FORTALEZA

EXERCÍCIO DE 2020

ANEXO 2

ORÇAMENTO GERAL

24000 - SECRETARIA MUNICIPAL DA EDUCACAO

NATUREZA DA DESPESA

CÓDIGO	ESPECIFICAÇÃO	ELEMENTO	MODALIDADE	CATEGORIA / GRUPO
3.3.9.0.40	SERVICOS DE TECNOLOGIA DA INFORMACAO E COMUNICACAO - PESSOA JURIDICA	4.747,75		
3.3.9.0.46	AUXILIO-ALIMENTACAO	3.595.560,48		
3.3.9.0.47	OBRIGACOES TRIBUTARIAS CONTRIBUTIVAS	55.456,70		
3.3.9.0.92	DESPESAS DE EXERCICIOS ANTERIORES	4.471.431,48		
3.3.9.0.93	INDENIZACOES E RESTITUICOES	4.014.407,16		
4.0.0.0.00	DESPESAS DE CAPITAL			60.345.713,76
4.4.0.0.00	INVESTIMENTOS			60.345.713,76
4.4.5.0.00	TRANSFERENCIAS DE INSTITUICOES PRIVADAS		7.671.722,52	
4.4.5.0.42	AUXILIOS	7.671.722,52		
4.4.9.0.00	APLICACOES DIRETAS		52.673.991,24	
4.4.9.0.51	OBRAS E INSTALACOES	31.174.604,83		
4.4.9.0.52	EQUIPAMENTOS E MATERIAL PERMANENTE	13.658.599,13		
4.4.9.0.92	DESPESAS DE EXERCICIOS ANTERIORES	592.191,63		
4.4.9.0.93	INDENIZACOES E RESTITUICOES	7.248.595,65		
TOTAL				1.703.568.624,22

PREFEITURA MUNICIPAL DE FORTALEZA

EXERCÍCIO DE 2020

ANEXO 7

24000 - SECRETARIA MUNICIPAL DA EDUCACAO

ORÇAMENTO GERAL

CONSOLIDAÇÃO DAS DESPESAS POR ÓRGÃO

PROGRAMA DE TRABALHO

CÓDIGO	ESPECIFICAÇÃO	OPERAÇÃO ESPECIAL	PROJETO	ATIVIDADE	TOTAL
12.000.0000.0000.0000	EDUCACAO	55.456,70	41584.724,10	1661928.443,42	1703.513.167,52
12.122.0000.0000.0000	ADMINISTRACAO GERAL			83.099.101,30	83.099.101,30
12.122.0001.0000.0000	GESTAO E MANUTENCAO			83.099.101,30	83.099.101,30
12.122.0001.2016.0000	MANUTENCAO E FUNCIONAMENTO ADMINISTRATIVO			9.864,09	9.864,09
12.122.0001.2016.0023	MANUTENCAO E FUNCIONAMENTO ADMINISTRATIVO			8.634,06	8.634,06
12.122.0001.2016.0051	MANUTENCAO E FUNCIONAMENTO ADMINISTRATIVO			1230,03	1230,03
12.122.0001.2120.0000	MANUTENCAO DO CONSELHO MUNICIPAL DE EDUCACAO BASICA			4.190,00	4.190,00
12.122.0001.2120.0001	MANUTENCAO DO CONSELHO MUNICIPAL DE EDUCACAO BASICA			4.190,00	4.190,00
12.122.0001.2195.0000	REMUNERACAO DE PESSOAL ATIVO DO MUNICIPIO E ENCARGOS SOCIAIS			83.080.228,20	83.080.228,20
12.122.0001.2195.0023	REMUNERACAO DE PESSOAL ATIVO DO MUNICIPIO E ENCARGOS SOCIAIS			83.080.228,20	83.080.228,20
12.122.0001.2836.0000	MANUTENCAO DE PREDIOS PUBLICOS			4.819,01	4.819,01
12.122.0001.2836.0001	MANUTENCAO DE PREDIOS PUBLICOS			4.819,01	4.819,01
12.126.0000.0000.0000	TECNOLOGIA DA INFORMACAO		2.750.548,17		2.750.548,17
12.126.0001.0000.0000	GESTAO E MANUTENCAO		2.750.548,17		2.750.548,17
12.126.0001.1005.0000	AQUISICAO E IMPLANTACAO DE PRODUTOS E SERVICOS DE TI		2.750.548,17		2.750.548,17
12.126.0001.1005.0018	AQUISICAO E IMPLANTACAO DE PRODUTOS E SERVICOS DE TI		2.750.548,17		2.750.548,17
12.243.0000.0000.0000	ASSISTENCIA A CRIANCA E AO ADOLESCENTE			32.833.076,57	32.833.076,57
12.243.2020.0000.0000	ENFRENTAMENTO DE EMERGÊNCIA DE SAÚDE DECORRENTE DO CORONA VÍRUS			32.833.076,57	32.833.076,57
12.243.2020.2133.0000	ENFRENTAMENTO DA EMERGÊNCIA COVID 19			32.833.076,57	32.833.076,57
12.243.2020.2133.0003	ENFRENTAMENTO DA EMERGÊNCIA COVID 19			32.833.076,57	32.833.076,57
12.361.0000.0000.0000	ENSINO FUNDAMENTAL		14.454.269,03	1213.772.806,30	1228.227.075,33
12.361.0042.0000.0000	DESENVOLVIMENTO DO ENSINO FUNDAMENTAL			1.198.894.292,80	1.198.894.292,80
12.361.0042.2124.0000	MANUTENCAO E QUALIFICACAO DO ENSINO FUNDAMENTAL			147.802.382,68	147.802.382,68
12.361.0042.2124.0001	MANUTENCAO E QUALIFICACAO DO ENSINO FUNDAMENTAL			147.802.382,68	147.802.382,68
12.361.0042.2195.0000	REMUNERACAO DE PESSOAL ATIVO DO MUNICIPIO E ENCARGOS SOCIAIS			1042.108.791,43	1042.108.791,43
12.361.0042.2195.0024	REMUNERACAO DE PESSOAL ATIVO DO MUNICIPIO E ENCARGOS SOCIAIS			1042.108.791,43	1042.108.791,43
12.361.0042.2792.0000	MANUTENCAO E REPAROS DE EQUIPAMENTOS ESCOLARES			8.983.118,69	8.983.118,69

PREFEITURA MUNICIPAL DE FORTALEZA

EXERCÍCIO DE 2020

ANEXO 7

24000 - SECRETARIA MUNICIPAL DA EDUCACAO

ORÇAMENTO GERAL

CONSOLIDAÇÃO DAS DESPESAS POR ÓRGÃO

PROGRAMA DE TRABALHO

CÓDIGO	ESPECIFICAÇÃO	OPERAÇÃO ESPECIAL	PROGRAMA DE TRABALHO		TOTAL
			PROJETO	ATIVIDADE	
12.3610042.2792.0001	MANUTENCAO E REPAROS DE EQUIPAMENTOS ESCOLARES			8.983.118,69	8.983.118,69
12.3610193.0000.0000	DESENVOLVIMENTO DA POLITICA DE EDUCACAO EM TEMPO INTEGRAL		14.454.269,03	14.878.513,50	29.332.782,53
12.3610193.1255.0000	CONSTRUCAO DE ESCOLAS EM TEMPO INTEGRAL		11.403.157,80		11.403.157,80
12.3610193.1255.0007	CONSTRUCAO DE ESCOLAS EM TEMPO INTEGRAL		11.403.157,80		11.403.157,80
12.3610193.1256.0000	ADEQUACAO DE ESCOLAS PARA TEMPO INTEGRAL		3.051.111,23		3.051.111,23
12.3610193.1256.0005	ADEQUACAO DE ESCOLAS PARA TEMPO INTEGRAL		3.051.111,23		3.051.111,23
12.3610193.2109.0000	MANUTENCAO DA POLITICA DE EDUCACAO INTEGRAL, EM TEMPO INTEGRAL			14.444.699,45	14.444.699,45
12.3610193.2109.0001	MANUTENCAO DA POLITICA DE EDUCACAO INTEGRAL, EM TEMPO INTEGRAL			14.444.699,45	14.444.699,45
12.3610193.2127.0000	DESENVOLVIMENTO DO PROGRAMA NOVO MAIS EDUCACAO			433.814,05	433.814,05
12.3610193.2127.0001	DESENVOLVIMENTO DO PROGRAMA NOVO MAIS EDUCACAO			433.814,05	433.814,05
12.365.0000.0000.0000	EDUCACAO INFANTIL		16.604.792,41	209.153.654,80	225.758.447,21
12.365.0052.0000.0000	DESENVOLVIMENTO DA EDUCACAO INFANTIL		16.604.792,41	209.153.654,80	225.758.447,21
12.365.0052.1229.0000	CONSTRUCAO DE CENTROS DE EDUCACAO INFANTIL		16.580.338,29		16.580.338,29
12.365.0052.1229.0007	CONSTRUCAO DE CENTROS DE EDUCACAO INFANTIL		16.580.338,29		16.580.338,29
12.365.0052.1252.0000	REFORMA E AMPLIACAO DE CENTROS DE EDUCACAO INFANTIL		24.454,12		24.454,12
12.365.0052.1252.0007	REFORMA E AMPLIACAO DE CENTROS DE EDUCACAO INFANTIL		24.454,12		24.454,12
12.365.0052.2113.0000	GERENCIAMENTO E MANUTENCAO DAS POLITICAS DE EDUCACAO INFANTIL			44.238.873,42	44.238.873,42
12.365.0052.2113.0001	GERENCIAMENTO E MANUTENCAO DAS POLITICAS DE EDUCACAO INFANTIL			44.238.873,42	44.238.873,42
12.365.0052.2134.0000	GARANTIA DE ALIMENTACAO ESCOLAR - PRE-ESCOLAR - PNAEP			3.465.245,25	3.465.245,25
12.365.0052.2134.0001	GARANTIA DE ALIMENTACAO ESCOLAR - PRE-ESCOLAR - PNAEP			3.465.245,25	3.465.245,25
12.365.0052.2137.0000	GARANTIA DE ALIMENTACAO ESCOLAR CRECHE - PNAEC			6.098.717,11	6.098.717,11
12.365.0052.2137.0001	GARANTIA DE ALIMENTACAO ESCOLAR CRECHE - PNAEC			6.098.717,11	6.098.717,11
12.365.0052.2195.0000	REMUNERACAO DE PESSOAL ATIVO DO MUNICIPIO E ENCARGOS SOCIAIS			116.573.396,38	116.573.396,38
12.365.0052.2195.0025	REMUNERACAO DE PESSOAL ATIVO DO MUNICIPIO E ENCARGOS SOCIAIS			116.573.396,38	116.573.396,38
12.365.0052.2794.0000	MANUTENCAO E REPAROS DE CENTROS DE EDUCACAO INFANTIL			2.166.210,17	2.166.210,17

PREFEITURA MUNICIPAL DE FORTALEZA

EXERCÍCIO DE 2020

ANEXO 7

24000 - SECRETARIA MUNICIPAL DA EDUCACAO

ORÇAMENTO GERAL

CONSOLIDAÇÃO DAS DESPESAS POR ÓRGÃO

PROGRAMA DE TRABALHO

CÓDIGO	ESPECIFICAÇÃO	OPERAÇÃO ESPECIAL	PROGRAMA DE TRABALHO		TOTAL
			PROJETO	ATIVIDADE	
12.365.0052.2794.0001	MANUTENCAO E REPAROS DE CENTROS DE EDUCACAO INFANTIL			2.166.210,17	2.166.210,17
12.365.0052.2795.0000	APOIO A INSTITUICOES CONVENIADAS DE ATENDIMENTO A CRIANCAS DE 1A 3 ANOS - CRECHES			36.6112,47	36.6112,47
12.365.0052.2795.0001	APOIO A INSTITUICOES CONVENIADAS DE ATENDIMENTO A CRIANCAS DE 1A 3 ANOS - CRECHES - SR I			3.375.048,51	3.375.048,51
12.365.0052.2795.0002	APOIO A INSTITUICOES CONVENIADAS DE ATENDIMENTO A CRIANCAS DE 1A 3 ANOS - CRECHES - SR II			1.743.974,41	1.743.974,41
12.365.0052.2795.0003	APOIO A INSTITUICOES CONVENIADAS DE ATENDIMENTO A CRIANCAS DE 1A 3 ANOS - CRECHES - SR III			6.198.951,68	6.198.951,68
12.365.0052.2795.0004	APOIO A INSTITUICOES CONVENIADAS DE ATENDIMENTO A CRIANCAS DE 1A 3 ANOS - CRECHES - SR IV			1.232.786,44	1.232.786,44
12.365.0052.2795.0005	APOIO A INSTITUICOES CONVENIADAS DE ATENDIMENTO A CRIANCAS DE 1A 3 ANOS - CRECHES - SR V			13.384.295,59	13.384.295,59
12.365.0052.2795.0006	APOIO A INSTITUICOES CONVENIADAS DE ATENDIMENTO A CRIANCAS DE 1A 3 ANOS - CRECHES - SR VI			10.676.155,84	10.676.155,84
12.366.0000.0000.0000	EDUCACAO DE JOVENS E ADULTOS			791.270,05	791.270,05
12.366.0043.0000.0000	EDUCACAO DE JOVENS E ADULTOS			791.270,05	791.270,05
12.366.0043.2138.0000	GARANTIA DE ALIMENTACAO ESCOLAR - EJA			791.270,05	791.270,05
12.366.0043.2138.0001	GARANTIA DE ALIMENTACAO ESCOLAR - EJA			791.270,05	791.270,05
12.368.0000.0000.0000	EDUCACAO BASICA		7.775.114,49	122.278.534,40	130.053.648,89
12.368.0042.0000.0000	DESENVOLVIMENTO DO ENSINO FUNDAMENTAL		7.173.115,08	36.426.622,64	43.599.737,72
12.368.0042.1129.0000	IMPLANTACAO DE INFRAESTRUTURA ESPORTIVA NAS ESCOLAS		5.408.307,24		5.408.307,24
12.368.0042.1129.0007	IMPLANTACAO DE INFRAESTRUTURA ESPORTIVA NAS ESCOLAS		5.408.307,24		5.408.307,24
12.368.0042.1226.0000	REFORMA E AMPLIACAO DE UNIDADES ESCOLARES - ENSINO FUNDAMENTAL		1.764.807,84		1.764.807,84
12.368.0042.1226.0007	REFORMA E AMPLIACAO DE UNIDADES ESCOLARES - ENSINO FUNDAMENTAL		1.764.807,84		1,764.807,84
12.368.0042.2135.0000	GARANTIA DE ALIMENTACAO ESCOLAR - ENSINO FUNDAMENTAL - PNAEF			36.426.622,64	36.426.622,64
12.368.0042.2135.0001	GARANTIA DE ALIMENTACAO ESCOLAR - ENSINO FUNDAMENTAL - PNAEF			36.426.622,64	36.426.622,64
12.368.0105.0000.0000	MELHORIA DA QUALIDADE DA EDUCACAO BASICA		601.999,41	85.851.911,76	86.453.911,17
12.368.0105.1130.0000	AQUISICAO DE IMOVEIS PARA IMPLANTACAO DE UNIDADES ESCOLARES		601.999,41		601.999,41
12.368.0105.1130.0001	AQUISICAO DE IMOVEIS PARA IMPLANTACAO DE UNIDADES ESCOLARES		601.999,41		601.999,41
12.368.0105.2122.0000	TRANSPORTE ESCOLAR			10.429.394,57	10.429.394,57
12.368.0105.2122.0001	TRANSPORTE ESCOLAR			10.429.394,57	10.429.394,57

PREFEITURA MUNICIPAL DE FORTALEZA

EXERCÍCIO DE 2020

ANEXO 7

24000 - SECRETARIA MUNICIPAL DA EDUCACAO

ORÇAMENTO GERAL

CONSOLIDAÇÃO DAS DESPESAS POR ÓRGÃO

CÓDIGO	ESPECIFICAÇÃO	OPERAÇÃO ESPECIAL	PROGRAMA DE TRABALHO		TOTAL
			PROJETO	ATIVIDADE	
12.368.0105.2131.0000	MANUTENCAO DAS ESCOLAS PELO PROGRAMA DE MANUTENCAO E DESENVOLVIMENTO DO ENSINO - PMDE			20.740.376,20	20.740.376,20
12.368.0105.2131.0001	MANUTENCAO DAS ESCOLAS PELO PROGRAMA DE MANUTENCAO E DESENVOLVIMENTO DO ENSINO - PMDE			20.740.376,20	20.740.376,20
12.368.0105.2139.0000	GARANTIA DE ALIMENTACAO ESCOLAR - AEE			685.978,67	685.978,67
12.368.0105.2139.0001	GARANTIA DE ALIMENTACAO ESCOLAR - AEE			685.978,67	685.978,67
12.368.0105.2160.0000	DESENVOLVIMENTO E AMPLIACAO DO PROGRAMA ESCOLA MUNICIPAL COM EXCELENCIA E DESEMPENHO - PMED			4.738.536,00	4.738.536,00
12.368.0105.2160.0001	DESENVOLVIMENTO E AMPLIACAO DO PROGRAMA ESCOLA MUNICIPAL COM EXCELENCIA E DESEMPENHO - PMED			4.738.536,00	4.738.536,00
12.368.0105.2161.0000	AQUISICAO E DISTRIBUICAO DO FARDAMENTO ESCOLAR			2.686.275,00	2.686.275,00
12.368.0105.2161.0001	AQUISICAO E DISTRIBUICAO DO FARDAMENTO ESCOLAR			2.686.275,00	2.686.275,00
12.368.0105.2162.0000	AQUISICAO E DISTRIBUICAO DE CARTEIRA DE ESTUDANTE PARA ALUNOS DA REDE MUNICIPAL			3.786.434,44	3.786.434,44
12.368.0105.2162.0001	AQUISICAO E DISTRIBUICAO DE CARTEIRA DE ESTUDANTE PARA ALUNOS DA REDE MUNICIPAL			3.786.434,44	3.786.434,44
12.368.0105.2881.0000	DESENVOLVIMENTO DA GESTAO ESCOLAR			42.784.916,88	42.784.916,88
12.368.0105.2881.0001	DESENVOLVIMENTO DA GESTAO ESCOLAR			42.784.916,88	42.784.916,88
TOTAL		55.456,70	41.584.724,10	1.661.928.443,42	1.703.568.624,22

PREFEITURA MUNICIPAL DE FORTALEZA

EXERCÍCIO DE 2020

ANEXO 2

ORÇAMENTO GERAL

25201 - INSTITUTO DR. JOSE FROTA

CÓDIGO	ESPECIFICAÇÃO	NATUREZA DA DESPESA		
		ELEMENTO	MODALIDADE	CATEGORIA / GRUPO
3.0.0.0.00	DESPESAS CORRENTES			508.338.706,82
3.10.0.0.00	PESSOAL E ENCARGOS SOCIAIS			346.840.821,65
3.19.0.0.00	APLICACOES DIRETAS		288.055.573,05	
3.19.0.05	OUTROS BENEFICIOS PREVIDENCIARIOS DO SERVIDOR OU DO MILITAR	6.195,06		
3.19.0.11	VENCIMENTOS E VANTAGENS FIXAS - PESSOAL CIVIL	283.503.514,21		
3.19.0.13	CONTRIBUICOES PATRONAIS	1292.995,77		
3.19.0.16	OUTRAS DESPESAS VARIÁVEIS - PESSOAL CIVIL	1376.496,65		
3.19.0.91	SENTENCAS JUDICIAIS	215.701,60		
3.19.0.92	DESPESAS DE EXERCICIOS ANTERIORES	1201285,89		
3.19.0.94	INDENIZACOES RESTITUICOES TRABALHISTAS	48.086,79		
3.19.0.96	RESSARCIMENTO DESPESAS DE PESSOAL REQUISITADO	411297,08		
3.19.100	APLICACAO DIRETA DECORRENTE DE OPERACAO ENTRE ORGAOS, FUNDOS E ENTIDADES INTEGRANTES DOS ORCAMENTOS FISCAL E DA SEGURIDADE SOCIAL		58.785.248,60	
3.19.113	CONTRIBUICOES PATRONAIS	58.785.248,60		
3.3.0.0.00	OUTRAS DESPESAS CORRENTES			161.497.885,17
3.3.9.0.00	APLICACOES DIRETAS		161.497.885,17	
3.3.9.0.08	OUTROS BENEFÍCIOS ASSISTENCIAIS DO SERVIDOR E DO MILITAR	78.730,92		
3.3.9.0.30	MATERIAL DE CONSUMO	67.043.288,70		
3.3.9.0.36	OUTROS SERVICOS DE TERCEIROS - PESSOA FISICA	23.607.948,85		
3.3.9.0.37	LOCACAO DE MAO DE OBRA	30.212.921,53		
3.3.9.0.39	OUTROS SERVICOS DE TERCEIROS - PESSOA JURIDICA	33.713.537,05		
3.3.9.0.40	SERVICOS DE TECNOLOGIA DA INFORMACAO E COMUNICACAO - PESSOA JURIDICA	317.625,25		
3.3.9.0.46	AUXILIO-ALIMENTACAO	1.106.478,96		
3.3.9.0.47	OBRIGACOES TRIBUTARIAS CONTRIBUTIVAS	3.404.928,75		
3.3.9.0.91	SENTENCAS JUDICIAIS	86.400,00		
3.3.9.0.92	DESPESAS DE EXERCICIOS ANTERIORES	1.926.025,16		
4.0.0.0.00	DESPESAS DE CAPITAL			9.883.017,07
4.4.0.0.00	INVESTIMENTOS			9.883.017,07
4.4.9.0.00	APLICACOES DIRETAS		9.883.017,07	
4.4.9.0.52	EQUIPAMENTOS E MATERIAL PERMANENTE	9.883.017,07		
TOTAL				518.221.723,89

PREFEITURA MUNICIPAL DE FORTALEZA

EXERCÍCIO DE 2020

ANEXO 6

ORÇAMENTO GERAL

25201 - INSTITUTO DR. JOSE FROTA

PROGRAMA DE TRABALHO

CÓDIGO	ESPECIFICAÇÃO	OPERAÇÃO ESPECIAL	PROJETO	ATIVIDADE	TOTAL
10.000.0000.0000.0000	SAUDE		10.114.848,47	507.797.872,82	517.912.721,29
10.122.0000.0000.0000	ADMINISTRACAO GERAL			42.432.829,49	42.432.829,49
10.122.0001.0000.0000	GESTAO E MANUTENCAO			10.693.557,68	10.693.557,68
10.122.0001.2016.0000	MANUTENCAO E FUNCIONAMENTO ADMINISTRATIVO			10.693.557,68	10.693.557,68
10.122.0001.2016.0024	MANUTENCAO E FUNCIONAMENTO ADMINISTRATIVO			10.693.557,68	10.693.557,68
10.122.2020.0000.0000	ENFRENTAMENTO DE EMERGÊNCIA DE SAÚDE DECORRENTE DO CORONA VÍRUS			31739.271,81	31739.271,81
10.122.2020.2133.0000	ENFRENTAMENTO DA EMERGÊNCIA COVID 19			31739.271,81	31739.271,81
10.122.2020.2133.0002	ENFRENTAMENTO DA EMERGÊNCIA COVID 19			31739.271,81	31739.271,81
10.126.0000.0000.0000	TECNOLOGIA DA INFORMACAO		317.625,25		317.625,25
10.126.0001.0000.0000	GESTAO E MANUTENCAO		317.625,25		317.625,25
10.126.0001.1005.0000	AQUISICAO E IMPLANTACAO DE PRODUTOS E SERVICOS DE TI		317.625,25		317.625,25
10.126.0001.1005.0019	AQUISICAO E IMPLANTACAO DE PRODUTOS E SERVICOS DE TI		317.625,25		317.625,25
10.302.0000.0000.0000	ASSISTENCIA HOSPITALAR E AMBULATORIAL		9.797.223,22	465.365.043,33	475.162.266,55
10.302.0001.0000.0000	GESTAO E MANUTENCAO			346.625.120,05	346.625.120,05
10.302.0001.2195.0000	REMUNERACAO DE PESSOAL ATIVO DO MUNICIPIO E ENCARGOS SOCIAIS			346.625.120,05	346.625.120,05
10.302.0001.2195.0026	REMUNERACAO DE PESSOAL ATIVO DO MUNICIPIO E ENCARGOS SOCIAIS			346.625.120,05	346.625.120,05
10.302.0124.0000.0000	ATENCAO TERCIARIA A SAUDE		9.797.223,22	118.739.923,28	128.537.146,50
10.302.0124.1648.0000	AMPLIACAO, REFORMA E AQUISICAO DE EQUIPAMENTOS		9.797.223,22		9.797.223,22
10.302.0124.1648.0001	AMPLIACAO, REFORMA E AQUISICAO DE EQUIPAMENTOS		9.797.223,22		9.797.223,22
10.302.0124.2470.0000	ASSISTENCIA HOSPITALAR DE URGENCIA E EMERGENCIA			118.739.923,28	118.739.923,28
10.302.0124.2470.0001	ASSISTENCIA HOSPITALAR DE URGENCIA E EMERGENCIA			118.739.923,28	118.739.923,28
TOTAL		309.002,60	10.114.848,47	507.797.872,82	518.221.723,89

PREFEITURA MUNICIPAL DE FORTALEZA

EXERCÍCIO DE 2020

ANEXO 7

ORÇAMENTO GERAL

25201 - INSTITUTO DR. JOSE FROTA

PROGRAMA DE TRABALHO

CÓDIGO	ESPECIFICAÇÃO	OPERAÇÃO ESPECIAL	PROJETO	ATIVIDADE	TOTAL
10.000.0000.0000.0000	SAUDE		10.114.848,47	507.797.872,82	517.912.721,29
10.122.0000.0000.0000	ADMINISTRACAO GERAL			42.432.829,49	42.432.829,49
10.122.0001.0000.0000	GESTAO E MANUTENCAO			10.693.557,68	10.693.557,68
10.122.0001.2016.0000	MANUTENCAO E FUNCIONAMENTO ADMINISTRATIVO			10.693.557,68	10.693.557,68
10.122.0001.2016.0024	MANUTENCAO E FUNCIONAMENTO ADMINISTRATIVO			10.693.557,68	10.693.557,68
10.122.2020.0000.0000	ENFRENTAMENTO DE EMERGÊNCIA DE SAÚDE DECORRENTE DO CORONA VÍRUS			31739.271,81	31739.271,81
10.122.2020.2133.0000	ENFRENTAMENTO DA EMERGÊNCIA COVID 19			31739.271,81	31739.271,81
10.122.2020.2133.0002	ENFRENTAMENTO DA EMERGÊNCIA COVID 19			31739.271,81	31739.271,81
10.126.0000.0000.0000	TECNOLOGIA DA INFORMACAO		317.625,25		317.625,25
10.126.0001.0000.0000	GESTAO E MANUTENCAO		317.625,25		317.625,25
10.126.0001.1005.0000	AQUISICAO E IMPLANTACAO DE PRODUTOS E SERVICOS DE TI		317.625,25		317.625,25
10.126.0001.1005.0019	AQUISICAO E IMPLANTACAO DE PRODUTOS E SERVICOS DE TI		317.625,25		317.625,25
10.302.0000.0000.0000	ASSISTENCIA HOSPITALAR E AMBULATORIAL		9.797.223,22	465.365.043,33	475.162.266,55
10.302.0001.0000.0000	GESTAO E MANUTENCAO			346.625.120,05	346.625.120,05
10.302.0001.2195.0000	REMUNERACAO DE PESSOAL ATIVO DO MUNICIPIO E ENCARGOS SOCIAIS			346.625.120,05	346.625.120,05
10.302.0001.2195.0026	REMUNERACAO DE PESSOAL ATIVO DO MUNICIPIO E ENCARGOS SOCIAIS			346.625.120,05	346.625.120,05
10.302.0124.0000.0000	ATENCAO TERCIARIA A SAUDE		9.797.223,22	118.739.923,28	128.537.146,50
10.302.0124.1648.0000	AMPLIACAO, REFORMA E AQUISICAO DE EQUIPAMENTOS		9.797.223,22		9.797.223,22
10.302.0124.1648.0001	AMPLIACAO, REFORMA E AQUISICAO DE EQUIPAMENTOS		9.797.223,22		9.797.223,22
10.302.0124.2470.0000	ASSISTENCIA HOSPITALAR DE URGENCIA E EMERGENCIA			118.739.923,28	118.739.923,28
10.302.0124.2470.0001	ASSISTENCIA HOSPITALAR DE URGENCIA E EMERGENCIA			118.739.923,28	118.739.923,28
TOTAL		309.002,60	10.114.848,47	507.797.872,82	518.221.723,89

PREFEITURA MUNICIPAL DE FORTALEZA

EXERCÍCIO DE 2020

ANEXO 8

ORÇAMENTO GERAL

25201 - INSTITUTO DR. JOSE FROTA

PROGRAMA DE TRABALHO

CÓDIGO	ESPECIFICAÇÃO	ORDINÁRIO	VINCULADO	TOTAL
10.000.0000.0000.0000	SAUDE		517.912.721,29	517.912.721,29
10.122.0000.0000.0000	ADMINISTRACAO GERAL		42.432.829,49	42.432.829,49
10.122.0001.0000.0000	GESTAO E MANUTENCAO		10.693.557,68	10.693.557,68
10.122.0001.2016.0000	MANUTENCAO E FUNCIONAMENTO ADMINISTRATIVO		10.693.557,68	10.693.557,68
10.122.0001.2016.0024	MANUTENCAO E FUNCIONAMENTO ADMINISTRATIVO		10.693.557,68	10.693.557,68
10.122.2020.0000.0000	ENFRENTAMENTO DE EMERGÊNCIA DE SAÚDE DECORRENTE DO CORONAVÍRUS		31.739.271,81	31.739.271,81
10.122.2020.2133.0000	ENFRENTAMENTO DA EMERGÊNCIA COVID-19		31.739.271,81	31.739.271,81
10.122.2020.2133.0002	ENFRENTAMENTO DA EMERGÊNCIA COVID-19		31.739.271,81	31.739.271,81
10.126.0000.0000.0000	TECNOLOGIA DA INFORMACAO		317.625,25	317.625,25
10.126.0001.0000.0000	GESTAO E MANUTENCAO		317.625,25	317.625,25
10.126.0001.1005.0000	AQUISICAO E IMPLANTACAO DE PRODUTOS E SERVICOS DE TI		317.625,25	317.625,25
10.126.0001.1005.0019	AQUISICAO E IMPLANTACAO DE PRODUTOS E SERVICOS DE TI		317.625,25	317.625,25
10.302.0000.0000.0000	ASSISTENCIA HOSPITALAR E AMBULATORIAL		475.162.266,55	475.162.266,55
10.302.0001.0000.0000	GESTAO E MANUTENCAO		346.625.120,05	346.625.120,05
10.302.0001.2195.0000	REMUNERACAO DE PESSOAL ATIVO DO MUNICIPIO E ENCARGOS SOCIAIS		346.625.120,05	346.625.120,05
10.302.0001.2195.0026	REMUNERACAO DE PESSOAL ATIVO DO MUNICIPIO E ENCARGOS SOCIAIS		346.625.120,05	346.625.120,05
10.302.0124.0000.0000	ATENCAO TERCIARIA A SAUDE		128.537.146,50	128.537.146,50
10.302.0124.1648.0000	AMPLIACAO, REFORMA E AQUISICAO DE EQUIPAMENTOS		9.797.223,22	9.797.223,22
10.302.0124.1648.0001	AMPLIACAO, REFORMA E AQUISICAO DE EQUIPAMENTOS		9.797.223,22	9.797.223,22
10.302.0124.2470.0000	ASSISTENCIA HOSPITALAR DE URGENCIA E EMERGENCIA		118.739.923,28	118.739.923,28
10.302.0124.2470.0001	ASSISTENCIA HOSPITALAR DE URGENCIA E EMERGENCIA		118.739.923,28	118.739.923,28
28.000.0000.0000.0000	ENCARGOS ESPECIAIS		309.002,60	309.002,60
28.846.0000.0000.0000	OUTROS ENCARGOS ESPECIAIS		309.002,60	309.002,60
28.846.0012.0000.0000	ENCARGOS GERAIS DO MUNICIPIO		309.002,60	309.002,60
28.846.0012.0017.0000	CONTRIBUICAO PARA FORMACAO DO PASEP		6.901,00	6.901,00
28.846.0012.0017.0004	CONTRIBUICAO PARA FORMACAO DO PASEP		6.901,00	6.901,00
28.846.0012.0024.0000	CUMPRIMENTO DE SENTENCA JUDICIAL		302.101,60	302.101,60
28.846.0012.0024.0005	CUMPRIMENTO DE SENTENCA JUDICIAL		302.101,60	302.101,60
TOTAL			518.221.723,89	518.221.723,89

PREFEITURA MUNICIPAL DE FORTALEZA

25201 - INSTITUTO DR. JOSE FROTA

EXERCÍCIO DE 2020

ANEXO 9

ORÇAMENTO GERAL

DEMONSTRATIVO DAS DESPESAS POR ÓRGÃO E FUNÇÃO

	SEGURANCA PUBLICA	ASSISTENCIA SOCIAL	PREVIDENCIA SOCIAL	SAUDE
INSTITUTO DR. JOSE FROTA	-	-	-	517.912.721,29
	ENERGIA	DESPORTO E LAZER	ENCARGOS ESPECIAIS	RESERVA DE CONTINGENCIA
INSTITUTO DR. JOSE FROTA	-	-	309.002,60	-
TOTAL				518.221.723,89

PREFEITURA MUNICIPAL DE FORTALEZA

EXERCÍCIO DE 2020

ANEXO 11

ORÇAMENTO GERAL

25201 - INSTITUTO DR. JOSE FROTA

NATUREZA DA DESPESA

CÓDIGO	ESPECIFICAÇÃO	CRÉDITOS ORÇAMENTÁRIOS E SUPLEMENTARES	CRÉDITOS ESPECIAIS E EXTRAORDINÁRIOS	TOTAL	REALIZADA EMPENHADA NO ANO	DIFERENÇA SALDO A EMPENHAR
3.0.0.0.00	DESPESAS CORRENTES	541276.254,00	945.800,00	542.222.054,00	508.338.706,82	33.883.347,18
3.1.0.0.00	PESSOAL E ENCARGOS SOCIAIS	350.117.141,00		350.117.141,00	346.840.821,65	3.276.319,35
3.3.0.0.00	OUTRAS DESPESAS CORRENTES	191.159.113,00	945.800,00	192.104.913,00	161.497.885,17	30.607.027,83
4.0.0.0.00	DESPESAS DE CAPITAL	26.488.994,00	10.000,00	26.498.994,00	9.883.017,07	16.615.976,93
4.4.0.0.00	INVESTIMENTOS	26.487.994,00	10.000,00	26.497.994,00	9.883.017,07	16.614.976,93
4.5.0.0.00	INVERSOES FINANCEIRAS	1.000,00		1.000,00		1.000,00
TOTAL		567.765.248,00	955.800,00	568.721.048,00	518.221.723,89	50.499.324,11

PREFEITURA MUNICIPAL DE FORTALEZA

EXERCÍCIO DE 2020

ANEXO 2

ORÇAMENTO GERAL

25901 - FUNDO MUNICIPAL DE SAUDE

CÓDIGO	ESPECIFICAÇÃO	NATUREZA DA DESPESA		
		ELEMENTO	MODALIDADE	CATEGORIA / GRUPO
3.0.0.0.00	DESPESAS CORRENTES			2.025.787.522,19
3.10.0.00	PESSOAL E ENCARGOS SOCIAIS			741.125.369,80
3.19.0.00	APLICACOES DIRETAS		622.930.039,09	
3.19.0.04	CONTRATAÇÃO POR TEMPO DETERMINADO	72.946.771,41		
3.19.0.05	OUTROS BENEFÍCIOS PREVIDENCIÁRIOS DO SERVIDOR OU DO MILITAR	20.040,45		
3.19.0.11	VENCIMENTOS E VANTAGENS FIXAS - PESSOAL CIVIL	532.413.301,60		
3.19.0.13	CONTRIBUIÇÕES PATRONAIS	13.916.903,09		
3.19.0.92	DESPESAS DE EXERCÍCIOS ANTERIORES	1584.249,77		
3.19.0.94	INDENIZAÇÕES RESTITUIÇÕES TRABALHISTAS	229.689,75		
3.19.0.96	RESSARCIMENTO DE DESPESAS DE PESSOAL REQUISITADO	1814.083,02		
3.19.100	APLICAÇÃO DIRETA DECORRENTE DE OPERAÇÃO ENTRE ÓRGÃOS, FUNDOS E ENTIDADES INTEGRANTES DOS ORÇAMENTOS FISCAL E DA SEGURIDADE SOCIAL		18.195.330,71	
3.19.113	CONTRIBUIÇÕES PATRONAIS	118.195.330,71		
3.3.0.0.00	OUTRAS DESPESAS CORRENTES			1284.662.152,39
3.3.5.0.00	TRANSFERÊNCIAS DE INSTITUIÇÕES PRIVADAS		747.080.651,08	
3.3.5.0.39	OUTROS SERVIÇOS DE TERCEIROS - PESSOA JURÍDICA	747.080.651,08		
3.3.9.0.00	APLICACOES DIRETAS		537.581.501,31	
3.3.9.0.08	OUTROS BENEFÍCIOS ASSISTENCIAIS DO SERVIDOR E DO MILITAR	217.884,00		
3.3.9.0.14	DIÁRIAS - CIVIL	8.550,00		
3.3.9.0.30	MATERIAL DE CONSUMO	39.261.868,79		
3.3.9.0.32	MATERIAL DE DISTRIBUIÇÃO GRATUITA	7.661.936,56		
3.3.9.0.34	OUTRAS DESPESAS DE PESSOAL DECORRENTES DE CONTRATOS DE TERCEIRIZAÇÃO	55.924.276,25		
3.3.9.0.36	OUTROS SERVIÇOS DE TERCEIROS - PESSOA FÍSICA	56.499.745,59		
3.3.9.0.37	LOCAÇÃO DE MÃO DE OBRA	66.293.799,35		
3.3.9.0.39	OUTROS SERVIÇOS DE TERCEIROS - PESSOA JURÍDICA	264.058.833,36		
3.3.9.0.40	SERVIÇOS DE TECNOLOGIA DA INFORMAÇÃO E COMUNICAÇÃO - PESSOA JURÍDICA	13.252,58		
3.3.9.0.46	AUXÍLIO-ALIMENTAÇÃO	17.350.547,06		
3.3.9.0.47	OBRIGAÇÕES TRIBUTÁRIAS CONTRIBUTIVAS	11919.483,26		

PREFEITURA MUNICIPAL DE FORTALEZA

EXERCÍCIO DE 2020

ANEXO 2

ORÇAMENTO GERAL

25901 - FUNDO MUNICIPAL DE SAUDE

NATUREZA DA DESPESA

CÓDIGO	ESPECIFICAÇÃO	ELEMENTO	MODALIDADE	CATEGORIA / GRUPO
3.3.9.0.48	OUTROS AUXÍLIOS FINANCEIROS A PESSOAS FÍSICAS	1918.824,58		
3.3.9.0.91	SENTENÇAS JUDICIAIS	9.508.972,73		
3.3.9.0.92	DESPESAS DE EXERCÍCIOS ANTERIORES	3.869.145,76		
3.3.9.0.93	INDENIZAÇÕES E RESTITUIÇÕES	3.074.381,44		
4.0.0.0.00	DESPESAS DE CAPITAL			49.194.705,68
4.4.0.0.00	INVESTIMENTOS			49.194.705,68
4.4.9.0.00	APLICAÇÕES DIRETAS		49.194.705,68	
4.4.9.0.30	MATERIAL DE CONSUMO	589.834,43		
4.4.9.0.39	OUTROS SERVIÇOS DE TERCEIROS - PESSOA JURÍDICA	1.114.213,55		
4.4.9.0.52	EQUIPAMENTOS E MATERIAL PERMANENTE	45.001.555,64		
4.4.9.0.92	DESPESAS DE EXERCÍCIOS ANTERIORES	229.061,90		
4.4.9.0.93	INDENIZAÇÕES E RESTITUIÇÕES	2.260.040,16		
TOTAL				2.074.982.227,87

PREFEITURA MUNICIPAL DE FORTALEZA

EXERCÍCIO DE 2020

ANEXO 6

ORÇAMENTO GERAL

25901 - FUNDO MUNICIPAL DE SAUDE

PROGRAMA DE TRABALHO

CÓDIGO	ESPECIFICAÇÃO	OPERAÇÃO ESPECIAL	PROJETO	ATIVIDADE	TOTAL
10.000.0000.0000.0000	SAUDE		30.342.709,20	2.044.402.793,34	2.074.745.502,54
10.122.0000.0000.0000	ADMINISTRACAO GERAL		26.255.962,19	306.008.118,86	332.264.081,05
10.122.0001.0000.0000	GESTAO E MANUTENCAO		5.239,00	181.179.845,53	181.185.084,53
10.122.0001.1796.0000	AQUISICAO DE EQUIPAMENTOS, MOBILIARIOS E VEICULOS		5.239,00		5.239,00
10.122.0001.1796.0040	AQUISICAO DE EQUIPAMENTOS, MOBILIARIOS E VEICULOS		5.239,00		5.239,00
10.122.0001.2016.0000	MANUTENCAO E FUNCIONAMENTO ADMINISTRATIVO			39.384.824,63	39.384.824,63
10.122.0001.2016.0025	MANUTENCAO E FUNCIONAMENTO ADMINISTRATIVO			39.384.824,63	39.384.824,63
10.122.0001.2195.0000	REMUNERACAO DE PESSOAL ATIVO DO MUNICIPIO E ENCARGOS SOCIAIS			141.795.020,90	141.795.020,90
10.122.0001.2195.0027	REMUNERACAO DE PESSOAL ATIVO DO MUNICIPIO E ENCARGOS SOCIAIS - SEDE S M S			141.795.020,90	141.795.020,90
10.122.0120.0000.0000	GESTAO ESTRATEGICA E PARTICIPATIVA DO SUS			470.843,96	470.843,96
10.122.0120.2479.0000	GESTAO E MANUTENCAO DO CONSELHO MUNICIPAL DE SAUDE E DOS INSTRUMENTOS DE PARTICIPACAO			470.843,96	470.843,96
10.122.0120.2479.0001	GESTAO E MANUTENCAO DO CONSELHO MUNICIPAL DE SAUDE E DOS INSTRUMENTOS DE PARTICIPACAO			470.843,96	470.843,96
10.122.0121.0000.0000	GESTAO DO TRABALHO E EDUCACAO NA SAUDE			26.230.988,90	26.230.988,90
10.122.0121.2495.0000	GESTAO E MANUTENCAO DAS ACOES DA POLITICA DE EDUCACAO PERMANENTE EM SAUDE			26.230.988,90	26.230.988,90
10.122.0121.2495.0001	GESTAO E MANUTENCAO DAS ACOES DA POLITICA DE EDUCACAO PERMANENTE EM SAUDE			26.230.988,90	26.230.988,90
10.122.0206.0000.0000	PROGRAMA DE FORTALECIMENTO DE INCLUSAO SOCIAL E REDES DE ATENCAO - PROREDES		26.250.723,19		26.250.723,19
10.122.0206.1796.0000	AQUISICAO DE EQUIPAMENTOS, MOBILIARIOS E VEICULOS		26.250.723,19		26.250.723,19
10.122.0206.1796.0052	AQUISICAO DE EQUIPAMENTOS, MOBILIARIOS E VEICULOS		26.250.723,19		26.250.723,19
10.122.2020.0000.0000	ENFRENTAMENTO DE EMERGÊNCIA DE SAÚDE DECORRENTE DO CORONA VÍRUS			98.126.440,47	98.126.440,47
10.122.2020.2133.0000	ENFRENTAMENTO DA EMERGÊNCIA COVID 19			98.126.440,47	98.126.440,47
10.122.2020.2133.0001	ENFRENTAMENTO DA EMERGÊNCIA COVID 19			98.126.440,47	98.126.440,47
10.126.0000.0000.0000	TECNOLOGIA DA INFORMACAO		79,00		79,00
10.126.0001.0000.0000	GESTAO E MANUTENCAO		79,00		79,00
10.126.0001.1005.0000	AQUISICAO E IMPLANTACAO DE PRODUTOS E SERVICOS DE TI		79,00		79,00
10.126.0001.1005.0020	AQUISICAO E IMPLANTACAO DE PRODUTOS E SERVICOS DE TI		79,00		79,00
10.301.0000.0000.0000	ATENCAO BASICA			525.767.512,32	525.767.512,32
10.301.0119.0000.0000	ATENCAO PRIMARIA A SAUDE			525.767.512,32	525.767.512,32
10.301.0119.2195.0000	REMUNERACAO DE PESSOAL ATIVO DO MUNICIPIO E ENCARGOS SOCIAIS			337.168.718,13	337.168.718,13

PREFEITURA MUNICIPAL DE FORTALEZA

EXERCÍCIO DE 2020

ANEXO 6

ORÇAMENTO GERAL

25901 - FUNDO MUNICIPAL DE SAUDE

CÓDIGO	ESPECIFICAÇÃO	OPERAÇÃO ESPECIAL	PROGRAMA DE TRABALHO		TOTAL
			PROJETO	ATIVIDADE	
10.301.019.2195.0028	REMUNERACAO DE PESSOAL ATIVO DO MUNICIPIO E ENCARGOS SOCIAIS - SEDE REGIONAIS			85.016.060,11	85.016.060,11
10.301.019.2195.0047	REMUNERACAO DE PESSOAL ATIVO DO MUNICIPIO E ENCARGOS SOCIAIS - AGENTES COMUNITARIOS DE SAUDE			72.249.310,09	72.249.310,09
10.301.019.2195.0048	REMUNERACAO DE PESSOAL ATIVO DO MUNICIPIO E ENCARGOS SOCIAIS - PSF / REGIONAIS			179.903.347,93	179.903.347,93
10.301.019.2504.0000	GESTAO E MANUTENCAO DAS ACOES DA ATENCAO PRIMARIA A SAUDE			188.598.794,19	188.598.794,19
10.301.019.2504.0001	GESTAO E MANUTENCAO DAS ACOES DA ATENCAO PRIMARIA A SAUDE			186.802.169,06	186.802.169,06
10.301.019.2504.0002	GESTAO E MANUTENCAO DAS ACOES DA ATENCAO PRIMARIA A SAUDE - SAUDE BUCAL			1796.625,13	1796.625,13
10.302.0000.0000.0000	ASSISTENCIA HOSPITALAR E AMBULATORIAL		4.086.668,01	1.110.280.504,97	1.114.367.172,98
10.302.0123.0000.0000	ATENCAO ESPECIALIZADA A SAUDE		2.157.479,07	1.110.280.504,97	1.112.437.984,04
10.302.0123.1618.0000	IMPLANTACAO DE EQUIPAMENTOS DE ATENCAO ESPECIALIZADA A SAUDE		1525.268,22		1525.268,22
10.302.0123.1618.0002	IMPLANTACAO DE EQUIPAMENTOS DE ATENCAO ESPECIALIZADA A SAUDE		1525.268,22		1525.268,22
10.302.0123.1638.0000	PROGRAMA DE ORTESES, PROTESES E MEIOS AUXILIARES DE LOCOMOCAO - OPME		632.210,85		632.210,85
10.302.0123.1638.0001	PROGRAMA DE ORTESES, PROTESES E MEIOS AUXILIARES DE LOCOMOCAO - OPME		632.210,85		632.210,85
10.302.0123.2503.0000	REMUNERACAO DE PESSOAL ATIVO DO MUNICIPIO E ENCARGOS SOCIAIS - ATENCAO ESPECIALIZADA A SAUDE			216.127.070,47	216.127.070,47
10.302.0123.2503.0001	REMUNERACAO DE PESSOAL ATIVO DO MUNICIPIO E ENCARGOS SOCIAIS - ATENCAO ESPECIALIZADA			216.127.070,47	216.127.070,47
10.302.0123.2528.0000	GESTAO E MANUTENCAO DAS ACOES DA ATENCAO ESPECIALIZADA EM SAUDE - REDE PROPRIA			402.659.556,67	402.659.556,67
10.302.0123.2528.0001	GESTAO E MANUTENCAO DAS ACOES DA ATENCAO ESPECIALIZADA EM SAUDE - REDE PROPRIA			402.659.556,67	402.659.556,67
10.302.0123.2540.0000	GESTAO E MANUTENCAO DAS ACOES DA ATENCAO ESPECIALIZADA EM SAUDE - REDE PUBLICA FEDERAL, ESTADUAL E REDE COMPLEMENTAR			491493.877,83	491493.877,83
10.302.0123.2540.0005	GESTAO E MANUTENCAO DAS ACOES DA ATENCAO ESPECIALIZADA EM SAUDE - REDE PUBLICA FEDERAL, ESTADUAL E REDE COMPLEMENTAR			491493.877,83	491493.877,83
10.302.0206.0000.0000	PROGRAMA DE FORTALECIMENTO DE INCLUSAO SOCIAL E REDES DE ATENCAO - PROREDES		1929.188,94		1929.188,94
10.302.0206.1023.0000	DESENVOLVIMENTO INSTITUCIONAL DA SECRETARIA MUNICIPAL DA SAUDE - PROREDES		1929.188,94		1929.188,94
10.302.0206.1023.0002	DESENVOLVIMENTO INSTITUCIONAL DA SECRETARIA MUNICIPAL DA SAUDE - PROREDES		1929.188,94		1929.188,94
10.303.0000.0000.0000	SUPORTE PROFILATICO E TERAPEUTICO			27.879.465,25	27.879.465,25
10.303.0127.0000.0000	ASSISTENCIA FARMACEUTICA			27.879.465,25	27.879.465,25
10.303.0127.2518.0000	GESTAO E MANUTENCAO DAS ACOES DA ASSISTENCIA FARMACEUTICA			27.879.465,25	27.879.465,25
10.303.0127.2518.0001	GESTAO E MANUTENCAO DAS ACOES EM SAUDE DA ASSISTENCIA FARMACEUTICA			27.879.465,25	27.879.465,25

PREFEITURA MUNICIPAL DE FORTALEZA

EXERCÍCIO DE 2020

ANEXO 6

ORÇAMENTO GERAL

25901 - FUNDO MUNICIPAL DE SAUDE

CÓDIGO	ESPECIFICAÇÃO	OPERAÇÃO ESPECIAL	PROGRAMA DE TRABALHO		TOTAL	
			PROJETO	ATIVIDADE		
10.304.0000.0000.0000	VIGILANCIA SANITARIA			62.273.523,46	62.273.523,46	
10.304.0128.0000.0000	VIGILANCIA A SAUDE			62.273.523,46	62.273.523,46	
10.304.0128.2195.0000	REMUNERACAO DE PESSOAL ATIVO DO MUNICIPIO E ENCARGOS SOCIAIS			46.034.560,30	46.034.560,30	
10.304.0128.2195.0029	REMUNERACAO DE PESSOAL ATIVO DO MUNICIPIO E ENCARGOS SOCIAIS - VIGILANCIA			46.034.560,30	46.034.560,30	
10.304.0128.2239.0000	GESTAO E MANUTENCAO DAS ACOES DAS POLITICAS DE VIGILANCIA EM SAUDE			16.238.963,16	16.238.963,16	
10.304.0128.2239.0001	MANUTENCAO DAS ACOES DAS POLITICAS DE VIGILANCIA EM SAUDE - SANITARIA, AMBIENTAL E EPIDEMIOLOGICA			16.238.963,16	16.238.963,16	
10.305.0000.0000.0000	VIGILANCIA EPIDEMIOLOGICA			2.684.695,75	2.684.695,75	
10.305.0128.0000.0000	VIGILANCIA A SAUDE			2.684.695,75	2.684.695,75	
10.305.0128.2044.0000	GESTAO E MANUTENCAO DAS ACOES DA REDE DE ATENCAO AS CONDICoes CRONICAS			2.684.695,75	2.684.695,75	
10.305.0128.2044.0005	GESTAO E MANUTENCAO DA REDE DE ATENCAO AS CONDICoes CRONICAS			2.684.695,75	2.684.695,75	
10.846.0000.0000.0000	OUTROS ENCARGOS ESPECIAIS			9.508.972,73	9.508.972,73	
10.846.0012.0000.0000	ENCARGOS GERAIS DO MUNICIPIO			9.508.972,73	9.508.972,73	
10.846.0012.2348.0000	CUMPRIMENTO DE SENTENCAS JUDICIAIS			9.508.972,73	9.508.972,73	
10.846.0012.2348.0002	CUMPRIMENTO DE SENTENCAS JUDICIAIS			9.508.972,73	9.508.972,73	
TOTAL			236.725,33	30.342.709,20	2.044.402.793,34	2.074.982.227,87

PREFEITURA MUNICIPAL DE FORTALEZA

EXERCÍCIO DE 2020

ANEXO 7

ORÇAMENTO GERAL

25901 - FUNDO MUNICIPAL DE SAUDE

PROGRAMA DE TRABALHO

CÓDIGO	ESPECIFICAÇÃO	OPERAÇÃO ESPECIAL	PROJETO	ATIVIDADE	TOTAL
10.000.0000.0000.0000	SAUDE		30.342.709,20	2.044.402.793,34	2.074.745.502,54
10.122.0000.0000.0000	ADMINISTRACAO GERAL		26.255.962,19	306.008.188,86	332.264.081,05
10.122.0001.0000.0000	GESTAO E MANUTENCAO		5.239,00	181.179.845,53	181.185.084,53
10.122.0001.1796.0000	AQUISICAO DE EQUIPAMENTOS, MOBILIARIOS E VEICULOS		5.239,00		5.239,00
10.122.0001.1796.0040	AQUISICAO DE EQUIPAMENTOS, MOBILIARIOS E VEICULOS		5.239,00		5.239,00
10.122.0001.2016.0000	MANUTENCAO E FUNCIONAMENTO ADMINISTRATIVO			39.384.824,63	39.384.824,63
10.122.0001.2016.0025	MANUTENCAO E FUNCIONAMENTO ADMINISTRATIVO			39.384.824,63	39.384.824,63
10.122.0001.2195.0000	REMUNERACAO DE PESSOAL ATIVO DO MUNICIPIO E ENCARGOS SOCIAIS			141.795.020,90	141.795.020,90
10.122.0001.2195.0027	REMUNERACAO DE PESSOAL ATIVO DO MUNICIPIO E ENCARGOS SOCIAIS - SEDE S M S			141.795.020,90	141.795.020,90
10.122.0120.0000.0000	GESTAO ESTRATEGICA E PARTICIPATIVA DO SUS			470.843,96	470.843,96
10.122.0120.2479.0000	GESTAO E MANUTENCAO DO CONSELHO MUNICIPAL DE SAUDE E DOS INSTRUMENTOS DE PARTICIPACAO			470.843,96	470.843,96
10.122.0120.2479.0001	GESTAO E MANUTENCAO DO CONSELHO MUNICIPAL DE SAUDE E DOS INSTRUMENTOS DE PARTICIPACAO			470.843,96	470.843,96
10.122.0121.0000.0000	GESTAO DO TRABALHO E EDUCACAO NA SAUDE			26.230.988,90	26.230.988,90
10.122.0121.2495.0000	GESTAO E MANUTENCAO DAS ACOES DA POLITICA DE EDUCACAO PERMANENTE EM SAUDE			26.230.988,90	26.230.988,90
10.122.0121.2495.0001	GESTAO E MANUTENCAO DAS ACOES DA POLITICA DE EDUCACAO PERMANENTE EM SAUDE			26.230.988,90	26.230.988,90
10.122.0206.0000.0000	PROGRAMA DE FORTALECIMENTO DE INCLUSAO SOCIAL E REDES DE ATENCAO - PROREDES		26.250.723,19		26.250.723,19
10.122.0206.1796.0000	AQUISICAO DE EQUIPAMENTOS, MOBILIARIOS E VEICULOS		26.250.723,19		26.250.723,19
10.122.0206.1796.0052	AQUISICAO DE EQUIPAMENTOS, MOBILIARIOS E VEICULOS		26.250.723,19		26.250.723,19
10.122.2020.0000.0000	ENFRENTAMENTO DE EMERGÊNCIA DE SAÚDE DECORRENTE DO CORONA VÍRUS			98.126.440,47	98.126.440,47
10.122.2020.2133.0000	ENFRENTAMENTO DA EMERGÊNCIA COVID 19			98.126.440,47	98.126.440,47
10.122.2020.2133.0001	ENFRENTAMENTO DA EMERGÊNCIA COVID 19			98.126.440,47	98.126.440,47
10.126.0000.0000.0000	TECNOLOGIA DA INFORMACAO		79,00		79,00
10.126.0001.0000.0000	GESTAO E MANUTENCAO		79,00		79,00
10.126.0001.1005.0000	AQUISICAO E IMPLANTACAO DE PRODUTOS E SERVICOS DE TI		79,00		79,00
10.126.0001.1005.0020	AQUISICAO E IMPLANTACAO DE PRODUTOS E SERVICOS DE TI		79,00		79,00
10.301.0000.0000.0000	ATENCAO BASICA			525.767.512,32	525.767.512,32
10.301.0119.0000.0000	ATENCAO PRIMARIA A SAUDE			525.767.512,32	525.767.512,32

PREFEITURA MUNICIPAL DE FORTALEZA

EXERCÍCIO DE 2020

ANEXO 7

ORÇAMENTO GERAL

25901 - FUNDO MUNICIPAL DE SAUDE

PROGRAMA DE TRABALHO

CÓDIGO	ESPECIFICAÇÃO	OPERAÇÃO ESPECIAL	PROJETO	ATIVIDADE	TOTAL
10.301.019.2195.0000	REMUNERACAO DE PESSOAL ATIVO DO MUNICIPIO E ENCARGOS SOCIAIS			337.168.718,13	337.168.718,13
10.301.019.2195.0028	REMUNERACAO DE PESSOAL ATIVO DO MUNICIPIO E ENCARGOS SOCIAIS - SEDE REGIONAIS			85.016.060,11	85.016.060,11
10.301.019.2195.0047	REMUNERACAO DE PESSOAL ATIVO DO MUNICIPIO E ENCARGOS SOCIAIS - AGENTES COMUNITARIOS DE SAUDE			72.249.310,09	72.249.310,09
10.301.019.2195.0048	REMUNERACAO DE PESSOAL ATIVO DO MUNICIPIO E ENCARGOS SOCIAIS - PSF / REGIONAIS			179.903.347,93	179.903.347,93
10.301.019.2504.0000	GESTAO E MANUTENCAO DAS ACOES DA ATENCAO PRIMARIA A SAUDE			188.598.794,19	188.598.794,19
10.301.019.2504.0001	GESTAO E MANUTENCAO DAS ACOES DA ATENCAO PRIMARIA A SAUDE			186.802.169,06	186.802.169,06
10.301.019.2504.0002	GESTAO E MANUTENCAO DAS ACOES DA ATENCAO PRIMARIA A SAUDE - SAUDE BUCAL			1796.625,13	1796.625,13
10.302.0000.0000.0000	ASSISTENCIA HOSPITALAR E AMBULATORIAL		4.086.668,01	1.110.280.504,97	1.114.367.172,98
10.302.0123.0000.0000	ATENCAO ESPECIALIZADA A SAUDE		2.157.479,07	1.110.280.504,97	1.112.437.984,04
10.302.0123.1618.0000	IMPLANTACAO DE EQUIPAMENTOS DE ATENCAO ESPECIALIZADA A SAUDE		1525.268,22		1525.268,22
10.302.0123.1618.0002	IMPLANTACAO DE EQUIPAMENTOS DE ATENCAO ESPECIALIZADA A SAUDE		1525.268,22		1525.268,22
10.302.0123.1638.0000	PROGRAMA DE ORTESES, PROTESES E MEIOS AUXILIARES DE LOCOMOCAO - OPME		632.210,85		632.210,85
10.302.0123.1638.0001	PROGRAMA DE ORTESES, PROTESES E MEIOS AUXILIARES DE LOCOMOCAO - OPME		632.210,85		632.210,85
10.302.0123.2503.0000	REMUNERACAO DE PESSOAL ATIVO DO MUNICIPIO E ENCARGOS SOCIAIS - ATENCAO ESPECIALIZADA A SAUDE			216.127.070,47	216.127.070,47
10.302.0123.2503.0001	REMUNERACAO DE PESSOAL ATIVO DO MUNICIPIO E ENCARGOS SOCIAIS - ATENCAO ESPECIALIZADA			216.127.070,47	216.127.070,47
10.302.0123.2528.0000	GESTAO E MANUTENCAO DAS ACOES DA ATENCAO ESPECIALIZADA EM SAUDE - REDE PROPRIA			402.659.556,67	402.659.556,67
10.302.0123.2528.0001	GESTAO E MANUTENCAO DAS ACOES DA ATENCAO ESPECIALIZADA EM SAUDE - REDE PROPRIA			402.659.556,67	402.659.556,67
10.302.0123.2540.0000	GESTAO E MANUTENCAO DAS ACOES DA ATENCAO ESPECIALIZADA EM SAUDE - REDE PUBLICA FEDERAL, ESTADUAL E REDE COMPLEMENTAR			491493.877,83	491493.877,83
10.302.0123.2540.0005	GESTAO E MANUTENCAO DAS ACOES DA ATENCAO ESPECIALIZADA EM SAUDE - REDE PUBLICA FEDERAL, ESTADUAL E REDE COMPLEMENTAR			491493.877,83	491493.877,83
10.302.0206.0000.0000	PROGRAMA DE FORTALECIMENTO DE INCLUSAO SOCIAL E REDES DE ATENCAO - PROREDES		1929.188,94		1929.188,94
10.302.0206.1023.0000	DESENVOLVIMENTO INSTITUCIONAL DA SECRETARIA MUNICIPAL DA SAUDE - PROREDES		1929.188,94		1929.188,94
10.302.0206.1023.0002	DESENVOLVIMENTO INSTITUCIONAL DA SECRETARIA MUNICIPAL DA SAUDE - PROREDES		1929.188,94		1929.188,94
10.303.0000.0000.0000	SUPORTE PROFILATICO E TERAPEUTICO			27.879.465,25	27.879.465,25
10.303.0127.0000.0000	ASSISTENCIA FARMACEUTICA			27.879.465,25	27.879.465,25
10.303.0127.2518.0000	GESTAO E MANUTENCAO DAS ACOES DA ASSISTENCIA FARMACEUTICA			27.879.465,25	27.879.465,25

PREFEITURA MUNICIPAL DE FORTALEZA

EXERCÍCIO DE 2020

ANEXO 7

ORÇAMENTO GERAL

25901 - FUNDO MUNICIPAL DE SAUDE

PROGRAMA DE TRABALHO

CÓDIGO	ESPECIFICAÇÃO	OPERAÇÃO ESPECIAL	PROJETO	ATIVIDADE	TOTAL
10.303.0127.2518.0001	GESTAO E MANUTENCAO DAS ACOES EM SAUDE DA ASSISTENCIA FARMACEUTICA			27.879.465,25	27.879.465,25
10.304.0000.0000.0000	VIGILANCIA SANITARIA			62.273.523,46	62.273.523,46
10.304.0128.0000.0000	VIGILANCIA A SAUDE			62.273.523,46	62.273.523,46
10.304.0128.2195.0000	REMUNERACAO DE PESSOAL ATIVO DO MUNICIPIO E ENCARGOS SOCIAIS			46.034.560,30	46.034.560,30
10.304.0128.2195.0029	REMUNERACAO DE PESSOAL ATIVO DO MUNICIPIO E ENCARGOS SOCIAIS - VIGILANCIA			46.034.560,30	46.034.560,30
10.304.0128.2239.0000	GESTAO E MANUTENCAO DAS ACOES DAS POLITICAS DE VIGILANCIA EM SAUDE			16.238.963,16	16.238.963,16
10.304.0128.2239.0001	MANUTENCAO DAS ACOES DAS POLITICAS DE VIGILANCIA EM SAUDE - SANITARIA, AMBIENTAL E EPIDEMIOLOGICA			16.238.963,16	16.238.963,16
10.305.0000.0000.0000	VIGILANCIA EPIDEMIOLOGICA			2.684.695,75	2.684.695,75
10.305.0128.0000.0000	VIGILANCIA A SAUDE			2.684.695,75	2.684.695,75
10.305.0128.2044.0000	GESTAO E MANUTENCAO DAS ACOES DA REDE DE ATENCAO AS CONDICoes CRONICAS			2.684.695,75	2.684.695,75
10.305.0128.2044.0005	GESTAO E MANUTENCAO DA REDE DE ATENCAO AS CONDICoes CRONICAS			2.684.695,75	2.684.695,75
10.846.0000.0000.0000	OUTROS ENCARGOS ESPECIAIS			9.508.972,73	9.508.972,73
10.846.0012.0000.0000	ENCARGOS GERAIS DO MUNICIPIO			9.508.972,73	9.508.972,73
10.846.0012.2348.0000	CUMPRIMENTO DE SENTENCAS JUDICIAIS			9.508.972,73	9.508.972,73
10.846.0012.2348.0002	CUMPRIMENTO DE SENTENCAS JUDICIAIS			9.508.972,73	9.508.972,73
TOTAL		236.725,33	30.342.709,20	2.044.402.793,34	2.074.982.227,87

PREFEITURA MUNICIPAL DE FORTALEZA

EXERCÍCIO DE 2020

ANEXO 8

ORÇAMENTO GERAL

25901 - FUNDO MUNICIPAL DE SAUDE

PROGRAMA DE TRABALHO

CÓDIGO	ESPECIFICAÇÃO	ORDINÁRIO	VINCULADO	TOTAL
10.000.0000.0000.0000	SAUDE		2.074.745.502,54	2.074.745.502,54
10.122.0000.0000.0000	ADMINISTRACAO GERAL		332.264.081,05	332.264.081,05
10.122.0001.0000.0000	GESTAO E MANUTENCAO		181.185.084,53	181.185.084,53
10.122.0001.1796.0000	AQUISICAO DE EQUIPAMENTOS, MOBILIARIOS E VEICULOS		5.239,00	5.239,00
10.122.0001.1796.0040	AQUISICAO DE EQUIPAMENTOS, MOBILIARIOS E VEICULOS		5.239,00	5.239,00
10.122.0001.2016.0000	MANUTENCAO E FUNCIONAMENTO ADMINISTRATIVO		39.384.824,63	39.384.824,63
10.122.0001.2016.0025	MANUTENCAO E FUNCIONAMENTO ADMINISTRATIVO		39.384.824,63	39.384.824,63
10.122.0001.2195.0000	REMUNERACAO DE PESSOAL ATIVO DO MUNICIPIO E ENCARGOS SOCIAIS		141.795.020,90	141.795.020,90
10.122.0001.2195.0027	REMUNERACAO DE PESSOAL ATIVO DO MUNICIPIO E ENCARGOS SOCIAIS - SEDE S M S		141.795.020,90	141.795.020,90
10.122.0120.0000.0000	GESTAO ESTRATEGICA E PARTICIPATIVA DO SUS		470.843,96	470.843,96
10.122.0120.2479.0000	GESTAO E MANUTENCAO DO CONSELHO MUNICIPAL DE SAUDE E DOS INSTRUMENTOS DE PARTICIPACAO		470.843,96	470.843,96
10.122.0120.2479.0001	GESTAO E MANUTENCAO DO CONSELHO MUNICIPAL DE SAUDE E DOS INSTRUMENTOS DE PARTICIPACAO		470.843,96	470.843,96
10.122.0121.0000.0000	GESTAO DO TRABALHO E EDUCACAO NA SAUDE		26.230.988,90	26.230.988,90
10.122.0121.2495.0000	GESTAO E MANUTENCAO DAS ACOES DA POLITICA DE EDUCACAO PERMANENTE EM SAUDE		26.230.988,90	26.230.988,90
10.122.0121.2495.0001	GESTAO E MANUTENCAO DAS ACOES DA POLITICA DE EDUCACAO PERMANENTE EM SAUDE		26.230.988,90	26.230.988,90
10.122.0206.0000.0000	PROGRAMA DE FORTALECIMENTO DE INCLUSAO SOCIAL E REDES DE ATENCAO - PROREDES		26.250.723,19	26.250.723,19
10.122.0206.1796.0000	AQUISICAO DE EQUIPAMENTOS, MOBILIARIOS E VEICULOS		26.250.723,19	26.250.723,19
10.122.0206.1796.0052	AQUISICAO DE EQUIPAMENTOS, MOBILIARIOS E VEICULOS		26.250.723,19	26.250.723,19
10.122.2020.0000.0000	ENFRENTAMENTO DE EMERGÊNCIA DE SAÚDE DECORRENTE DO CORONA VÍRUS		98.126.440,47	98.126.440,47
10.122.2020.2133.0000	ENFRENTAMENTO DA EMERGÊNCIA COVID 19		98.126.440,47	98.126.440,47
10.122.2020.2133.0001	ENFRENTAMENTO DA EMERGÊNCIA COVID 19		98.126.440,47	98.126.440,47
10.126.0000.0000.0000	TECNOLOGIA DA INFORMACAO		79,00	79,00
10.126.0001.0000.0000	GESTAO E MANUTENCAO		79,00	79,00
10.126.0001.1005.0000	AQUISICAO E IMPLANTACAO DE PRODUTOS E SERVICOS DE TI		79,00	79,00
10.126.0001.1005.0020	AQUISICAO E IMPLANTACAO DE PRODUTOS E SERVICOS DE TI		79,00	79,00
10.301.0000.0000.0000	ATENCAO BASICA		525.767.512,32	525.767.512,32

PREFEITURA MUNICIPAL DE FORTALEZA

EXERCÍCIO DE 2020

ANEXO 8

ORÇAMENTO GERAL

25901 - FUNDO MUNICIPAL DE SAUDE

PROGRAMA DE TRABALHO

CÓDIGO	ESPECIFICAÇÃO	ORDINÁRIO	VINCULADO	TOTAL
10.301019.0000.0000	ATENCAO PRIMARIA A SAUDE		525.767.512,32	525.767.512,32
10.301019.2195.0000	REMUNERACAO DE PESSOAL ATIVO DO MUNICIPIO E ENCARGOS SOCIAIS		337.168.718,13	337.168.718,13
10.301019.2195.0028	REMUNERACAO DE PESSOAL ATIVO DO MUNICIPIO E ENCARGOS SOCIAIS - SEDE REGIONAIS		85.016.060,11	85.016.060,11
10.301019.2195.0047	REMUNERACAO DE PESSOAL ATIVO DO MUNICIPIO E ENCARGOS SOCIAIS - AGENTES COMUNITARIOS DE SAUDE		72.249.310,09	72.249.310,09
10.301019.2195.0048	REMUNERACAO DE PESSOAL ATIVO DO MUNICIPIO E ENCARGOS SOCIAIS - PSF / REGIONAIS		179.903.347,93	179.903.347,93
10.301019.2504.0000	GESTAO E MANUTENCAO DAS ACOES DA ATENCAO PRIMARIA A SAUDE		188.598.794,19	188.598.794,19
10.301019.2504.0001	GESTAO E MANUTENCAO DAS ACOES DA ATENCAO PRIMARIA A SAUDE		186.802.169,06	186.802.169,06
10.301019.2504.0002	GESTAO E MANUTENCAO DAS ACOES DA ATENCAO PRIMARIA A SAUDE - SAUDE BUCAL		1796.625,13	1796.625,13
10.302.0000.0000.0000	ASSISTENCIA HOSPITALAR E AMBULATORIAL		1.114.367.172,98	1.114.367.172,98
10.302.0123.0000.0000	ATENCAO ESPECIALIZADA A SAUDE		1.112.437.984,04	1.112.437.984,04
10.302.0123.1618.0000	IMPLANTACAO DE EQUIPAMENTOS DE ATENCAO ESPECIALIZADA A SAUDE		1.525.268,22	1.525.268,22
10.302.0123.1618.0002	IMPLANTACAO DE EQUIPAMENTOS DE ATENCAO ESPECIALIZADA A SAUDE		1.525.268,22	1,525.268,22
10.302.0123.1638.0000	PROGRAMA DE ORTESES, PROTESES E MEIOS AUXILIARES DE LOCOMOCAO - OPME		632.210,85	632.210,85
10.302.0123.1638.0001	PROGRAMA DE ORTESES, PROTESES E MEIOS AUXILIARES DE LOCOMOCAO - OPME		632.210,85	632.210,85
10.302.0123.2503.0000	REMUNERACAO DE PESSOAL ATIVO DO MUNICIPIO E ENCARGOS SOCIAIS - ATENCAO ESPECIALIZADA A SAUDE		216.127.070,47	216.127.070,47
10.302.0123.2503.0001	REMUNERACAO DE PESSOAL ATIVO DO MUNICIPIO E ENCARGOS SOCIAIS - ATENCAO ESPECIALIZADA		216.127.070,47	216.127.070,47
10.302.0123.2528.0000	GESTAO E MANUTENCAO DAS ACOES DA ATENCAO ESPECIALIZADA EM SAUDE - REDE PROPRIA		402.659.556,67	402.659.556,67
10.302.0123.2528.0001	GESTAO E MANUTENCAO DAS ACOES DA ATENCAO ESPECIALIZADA EM SAUDE - REDE PROPRIA		402.659.556,67	402.659.556,67
10.302.0123.2540.0000	GESTAO E MANUTENCAO DAS ACOES DA ATENCAO ESPECIALIZADA EM SAUDE - REDE PUBLICA FEDERAL, ESTADUAL E REDE COMPLEMENTAR		491.493.877,83	491.493.877,83
10.302.0123.2540.0005	GESTAO E MANUTENCAO DAS ACOES DA ATENCAO ESPECIALIZADA EM SAUDE - REDE PUBLICA FEDERAL, ESTADUAL E REDE COMPLEMENTAR		491.493.877,83	491.493.877,83
10.302.0206.0000.0000	PROGRAMA DE FORTALECIMENTO DE INCLUSAO SOCIAL E REDES DE ATENCAO - PROREDES		1.929.188,94	1.929.188,94
10.302.0206.1023.0000	DESENVOLVIMENTO INSTITUCIONAL DA SECRETARIA MUNICIPAL DA SAUDE - PROREDES		1.929.188,94	1.929.188,94
10.302.0206.1023.0002	DESENVOLVIMENTO INSTITUCIONAL DA SECRETARIA MUNICIPAL DA SAUDE - PROREDES		1.929.188,94	1.929.188,94
10.303.0000.0000.0000	SUPORTE PROFILATICO E TERAPEUTICO		27.879.465,25	27.879.465,25
10.303.0127.0000.0000	ASSISTENCIA FARMACEUTICA		27.879.465,25	27.879.465,25

PREFEITURA MUNICIPAL DE FORTALEZA

EXERCÍCIO DE 2020

ANEXO 8

ORÇAMENTO GERAL

25901 - FUNDO MUNICIPAL DE SAUDE

PROGRAMA DE TRABALHO

CÓDIGO	ESPECIFICAÇÃO	ORDINÁRIO	VINCULADO	TOTAL
10.303.0127.2518.0000	GESTAO E MANUTENCAO DAS ACOES DA ASSISTENCIA FARMACEUTICA		27.879.465,25	27.879.465,25
10.303.0127.2518.0001	GESTAO E MANUTENCAO DAS ACOES EM SAUDE DA ASSISTENCIA FARMACEUTICA		27.879.465,25	27.879.465,25
10.304.0000.0000.0000	VIGILANCIA SANITARIA		62.273.523,46	62.273.523,46
10.304.0128.0000.0000	VIGILANCIA A SAUDE		62.273.523,46	62.273.523,46
10.304.0128.2195.0000	REMUNERACAO DE PESSOAL ATIVO DO MUNICIPIO E ENCARGOS SOCIAIS		46.034.560,30	46.034.560,30
10.304.0128.2195.0029	REMUNERACAO DE PESSOAL ATIVO DO MUNICIPIO E ENCARGOS SOCIAIS - VIGILANCIA		46.034.560,30	46.034.560,30
10.304.0128.2239.0000	GESTAO E MANUTENCAO DAS ACOES DAS POLITICAS DE VIGILANCIA EM SAUDE		16.238.963,16	16.238.963,16
10.304.0128.2239.0001	MANUTENCAO DAS ACOES DAS POLITICAS DE VIGILANCIA EM SAUDE - SANITARIA, AMBIENTAL E EPIDEMIOLOGICA		16.238.963,16	16.238.963,16
10.305.0000.0000.0000	VIGILANCIA EPIDEMIOLOGICA		2.684.695,75	2.684.695,75
10.305.0128.0000.0000	VIGILANCIA A SAUDE		2.684.695,75	2.684.695,75
10.305.0128.2044.0000	GESTAO E MANUTENCAO DAS ACOES DA REDE DE ATENCAO AS CONDICoes CRONICAS		2.684.695,75	2.684.695,75
10.305.0128.2044.0005	GESTAO E MANUTENCAO DA REDE DE ATENCAO AS CONDICoes CRONICAS		2.684.695,75	2.684.695,75
10.846.0000.0000.0000	OUTROS ENCARGOS ESPECIAIS		9.508.972,73	9.508.972,73
10.846.0012.0000.0000	ENCARGOS GERAIS DO MUNICIPIO		9.508.972,73	9.508.972,73
10.846.0012.2348.0000	CUMPRIMENTO DE SENTENCAS JUDICIAIS		9.508.972,73	9.508.972,73
10.846.0012.2348.0002	CUMPRIMENTO DE SENTENCAS JUDICIAIS		9.508.972,73	9.508.972,73
28.000.0000.0000.0000	ENCARGOS ESPECIAIS		236.725,33	236.725,33
28.846.0000.0000.0000	OUTROS ENCARGOS ESPECIAIS		236.725,33	236.725,33
28.846.0012.0000.0000	ENCARGOS GERAIS DO MUNICIPIO		236.725,33	236.725,33
28.846.0012.0017.0000	CONTRIBUICAO PARA FORMACAO DO PASEP		236.725,33	236.725,33
28.846.0012.0017.0005	CONTRIBUICAO PARA FORMACAO DO PASEP		236.725,33	236.725,33
TOTAL			2.074.982.227,87	2.074.982.227,87

PREFEITURA MUNICIPAL DE FORTALEZA

25901 - FUNDO MUNICIPAL DE SAUDE

EXERCÍCIO DE 2020

ANEXO 9

ORÇAMENTO GERAL

DEMONSTRATIVO DAS DESPESAS POR ÓRGÃO E FUNÇÃO

	SEGURANCA PUBLICA	ASSISTENCIA SOCIAL	PREVIDENCIA SOCIAL	SAUDE
FUNDO MUNICIPAL DE SAUDE	-	-	-	2.074.745.502,54
	ENERGIA	DESPORTO E LAZER	ENCARGOS ESPECIAIS	RESERVA DE CONTINGENCIA
FUNDO MUNICIPAL DE SAUDE	-	-	236.725,33	-
TOTAL				2.074.982.227,87

PREFEITURA MUNICIPAL DE FORTALEZA

EXERCÍCIO DE 2020

ANEXO 11

ORÇAMENTO GERAL

25901 - FUNDO MUNICIPAL DE SAUDE

NATUREZA DA DESPESA

CÓDIGO	ESPECIFICAÇÃO	CRÉDITOS ORÇAMENTÁRIOS E SUPLEMENTARES	CRÉDITOS ESPECIAIS E EXTRAORDINÁRIOS	TOTAL	REALIZADA EMPENHADA NO ANO	DIFERENÇA SALDO A EMPENHAR
3.0.0.0.00	DESPESAS CORRENTES	2.068.030.716,00	71.372.025,00	2.139.402.741,00	2.025.787.522,19	113.615.218,81
3.10.0.0.00	PESSOAL E ENCARGOS SOCIAIS	748.975.090,00		748.975.090,00	741.125.369,80	7.849.720,20
3.3.0.0.00	OUTRAS DESPESAS CORRENTES	1.319.055.626,00	71.372.025,00	1.390.427.651,00	1.284.662.152,39	105.765.498,61
4.0.0.0.00	DESPESAS DE CAPITAL	95.473.426,00	55.100,00	96.024.426,00	49.194.705,68	46.829.720,32
4.4.0.0.00	INVESTIMENTOS	95.472.426,00	55.100,00	96.023.426,00	49.194.705,68	46.828.720,32
4.5.0.0.00	INVERSOES FINANCEIRAS	1.000,00		1.000,00		1.000,00
TOTAL		2.163.504.142,00	71.923.025,00	2.235.427.167,00	2.074.982.227,87	160.444.939,13

PREFEITURA MUNICIPAL DE FORTALEZA

EXERCÍCIO DE 2020

ANEXO 2

ORÇAMENTO GERAL

25902 - FUNDO MUNICIPAL DE SAUDE - INFRAESTRUTURA

CÓDIGO	ESPECIFICAÇÃO	NATUREZA DA DESPESA		
		ELEMENTO	MODALIDADE	CATEGORIA / GRUPO
3.0.0.0.00	DESPESAS CORRENTES			100,25
3.3.0.0.00	OUTRAS DESPESAS CORRENTES			100,25
3.3.9.0.00	APLICACOES DIRETAS		100,25	
3.3.9.0.39	OUTROS SERVICOS DE TERCEIROS - PESSOA JURIDICA	100,25		
4.0.0.0.00	DESPESAS DE CAPITAL			56.284.186,65
4.4.0.0.00	INVESTIMENTOS			56.284.186,65
4.4.9.0.00	APLICACOES DIRETAS		56.284.186,65	
4.4.9.0.51	OBRAS E INSTALACOES	55.810.323,96		
4.4.9.0.52	EQUIPAMENTOS E MATERIAL PERMANENTE	195.753,55		
4.4.9.0.92	DESPESAS DE EXERCICIOS ANTERIORES	278.109,14		
TOTAL				56.284.286,90

PREFEITURA MUNICIPAL DE FORTALEZA

EXERCÍCIO DE 2020

ANEXO 6

ORÇAMENTO GERAL

25902 - FUNDO MUNICIPAL DE SAUDE - INFRAESTRUTURA

PROGRAMA DE TRABALHO

CÓDIGO	ESPECIFICAÇÃO	OPERAÇÃO ESPECIAL	PROJETO	ATIVIDADE	TOTAL
10.000.0000.0000.0000	SAUDE		56.284.186,65	100,25	56.284.286,90
10.122.0000.0000.0000	ADMINISTRACAO GERAL			100,25	100,25
10.122.0001.0000.0000	GESTAO E MANUTENCAO			100,25	100,25
10.122.0001.2016.0000	MANUTENCAO E FUNCIONAMENTO ADMINISTRATIVO			100,25	100,25
10.122.0001.2016.0049	MANUTENCAO E FUNCIONAMENTO ADMINISTRATIVO			100,25	100,25
10.301.0000.0000.0000	ATENCAO BASICA		5.951.685,33		5.951.685,33
10.301.0119.0000.0000	ATENCAO PRIMARIA A SAUDE		5.951.685,33		5.951.685,33
10.301.0119.1686.0000	AMPLIACAO, REFORMA E MANUTENCAO PREDIAL DE UNIDADES DE SAUDE		5.824.630,94		5.824.630,94
10.301.0119.1686.0001	AMPLIACAO, REFORMA E MANUTENCAO DE UNIDADES DE SAUDE		5.824.630,94		5.824.630,94
10.301.0119.1687.0000	IM PLANTACAO DE UNIDADES DE SAUDE		127.054,39		127.054,39
10.301.0119.1687.0001	IM PLANTACAO DE UNIDADES DE SAUDE		127.054,39		127.054,39
10.302.0000.0000.0000	ASSISTENCIA HOSPITALAR E AMBULATORIAL		32.538.796,25		32.538.796,25
10.302.0123.0000.0000	ATENCAO ESPECIALIZADA A SAUDE		32.538.796,25		32.538.796,25
10.302.0123.1618.0000	IM PLANTACAO DE EQUIPAMENTOS DE ATENCAO ESPECIALIZADA A SAUDE		2.993.772,07		2.993.772,07
10.302.0123.1618.0001	IM PLANTACAO DE EQUIPAMENTOS DE ATENCAO ESPECIALIZADA A SAUDE		2.993.772,07		2.993.772,07
10.302.0123.1641.0000	AMPLIACAO, REFORMA E MANUTENCAO PREDIAL DE EQUIPAMENTO DE ATENCAO ESPECIALIZADA A SAUDE		29.545.024,18		29.545.024,18
10.302.0123.1641.0001	AMPLIACAO, REFORMA E MANUTENCAO DE EQUIPAMENTO DE ATENCAO ESPECIALIZADA A SAUDE		29.545.024,18		29.545.024,18
10.451.0000.0000.0000	INFRA-ESTRUTURA URBANA		17.793.705,07		17.793.705,07
10.451.0206.0000.0000	PROGRAMA DE FORTALECIMENTO DE INCLUSAO SOCIAL E REDES DE ATENCAO - PROREDES		17.793.705,07		17.793.705,07
10.451.0206.1445.0000	CONSTRUCAO DE EQUIPAMENTOS DE SAUDE		17.793.705,07		17.793.705,07
10.451.0206.1445.0002	CONSTRUCAO DE EQUIPAMENTOS DE SAUDE		17.793.705,07		17.793.705,07
TOTAL			56.284.186,65	100,25	56.284.286,90

PREFEITURA MUNICIPAL DE FORTALEZA

EXERCÍCIO DE 2020

ANEXO 7

ORÇAMENTO GERAL

25902 - FUNDO MUNICIPAL DE SAUDE - INFRAESTRUTURA

PROGRAMA DE TRABALHO

CÓDIGO	ESPECIFICAÇÃO	OPERAÇÃO ESPECIAL	PROJETO	ATIVIDADE	TOTAL
10.000.0000.0000.0000	SAUDE		56.284.186,65	100,25	56.284.286,90
10.122.0000.0000.0000	ADMINISTRACAO GERAL			100,25	100,25
10.122.0001.0000.0000	GESTAO E MANUTENCAO			100,25	100,25
10.122.0001.2016.0000	MANUTENCAO E FUNCIONAMENTO ADMINISTRATIVO			100,25	100,25
10.122.0001.2016.0049	MANUTENCAO E FUNCIONAMENTO ADMINISTRATIVO			100,25	100,25
10.301.0000.0000.0000	ATENCAO BASICA		5.951.685,33		5.951.685,33
10.301.0119.0000.0000	ATENCAO PRIMARIA A SAUDE		5.951.685,33		5.951.685,33
10.301.0119.1686.0000	AMPLIACAO, REFORMA E MANUTENCAO PREDIAL DE UNIDADES DE SAUDE		5.824.630,94		5.824.630,94
10.301.0119.1686.0001	AMPLIACAO, REFORMA E MANUTENCAO DE UNIDADES DE SAUDE		5.824.630,94		5.824.630,94
10.301.0119.1687.0000	IM PLANTACAO DE UNIDADES DE SAUDE		127.054,39		127.054,39
10.301.0119.1687.0001	IM PLANTACAO DE UNIDADES DE SAUDE		127.054,39		127.054,39
10.302.0000.0000.0000	ASSISTENCIA HOSPITALAR E AMBULATORIAL		32.538.796,25		32.538.796,25
10.302.0123.0000.0000	ATENCAO ESPECIALIZADA A SAUDE		32.538.796,25		32.538.796,25
10.302.0123.1618.0000	IM PLANTACAO DE EQUIPAMENTOS DE ATENCAO ESPECIALIZADA A SAUDE		2.993.772,07		2.993.772,07
10.302.0123.1618.0001	IM PLANTACAO DE EQUIPAMENTOS DE ATENCAO ESPECIALIZADA A SAUDE		2.993.772,07		2.993.772,07
10.302.0123.1641.0000	AMPLIACAO, REFORMA E MANUTENCAO PREDIAL DE EQUIPAMENTO DE ATENCAO ESPECIALIZADA A SAUDE		29.545.024,18		29.545.024,18
10.302.0123.1641.0001	AMPLIACAO, REFORMA E MANUTENCAO DE EQUIPAMENTO DE ATENCAO ESPECIALIZADA A SAUDE		29.545.024,18		29.545.024,18
10.451.0000.0000.0000	INFRA-ESTRUTURA URBANA		17.793.705,07		17.793.705,07
10.451.0206.0000.0000	PROGRAMA DE FORTALECIMENTO DE INCLUSAO SOCIAL E REDES DE ATENCAO - PROREDES		17.793.705,07		17.793.705,07
10.451.0206.1445.0000	CONSTRUCAO DE EQUIPAMENTOS DE SAUDE		17.793.705,07		17.793.705,07
10.451.0206.1445.0002	CONSTRUCAO DE EQUIPAMENTOS DE SAUDE		17.793.705,07		17.793.705,07
	TOTAL		56.284.186,65	100,25	56.284.286,90

PREFEITURA MUNICIPAL DE FORTALEZA

EXERCÍCIO DE 2020

ANEXO 8

ORÇAMENTO GERAL

25902 - FUNDO MUNICIPAL DE SAUDE - INFRAESTRUTURA

PROGRAMA DE TRABALHO

CÓDIGO	ESPECIFICAÇÃO	ORDINÁRIO	VINCULADO	TOTAL
10.000.0000.0000.0000	SAUDE		56.284.286,90	56.284.286,90
10.122.0000.0000.0000	ADMINISTRACAO GERAL		100,25	100,25
10.122.0001.0000.0000	GESTAO E MANUTENCAO		100,25	100,25
10.122.0001.2016.0000	MANUTENCAO E FUNCIONAMENTO ADMINISTRATIVO		100,25	100,25
10.122.0001.2016.0049	MANUTENCAO E FUNCIONAMENTO ADMINISTRATIVO		100,25	100,25
10.301.0000.0000.0000	ATENCAO BASICA		5.951.685,33	5.951.685,33
10.301.019.0000.0000	ATENCAO PRIMARIA A SAUDE		5.951.685,33	5.951.685,33
10.301.019.1686.0000	AMPLIACAO, REFORMA E MANUTENCAO PREDIAL DE UNIDADES DE SAUDE		5.824.630,94	5.824.630,94
10.301.019.1686.0001	AMPLIACAO, REFORMA E MANUTENCAO DE UNIDADES DE SAUDE		5.824.630,94	5.824.630,94
10.301.019.1687.0000	IM PLANTACAO DE UNIDADES DE SAUDE		127.054,39	127.054,39
10.301.019.1687.0001	IM PLANTACAO DE UNIDADES DE SAUDE		127.054,39	127.054,39
10.302.0000.0000.0000	ASSISTENCIA HOSPITALAR E AMBULATORIAL		32.538.796,25	32.538.796,25
10.302.0123.0000.0000	ATENCAO ESPECIALIZADA A SAUDE		32.538.796,25	32.538.796,25
10.302.0123.1618.0000	IM PLANTACAO DE EQUIPAMENTOS DE ATENCAO ESPECIALIZADA A SAUDE		2.993.772,07	2.993.772,07
10.302.0123.1618.0001	IM PLANTACAO DE EQUIPAMENTOS DE ATENCAO ESPECIALIZADA A SAUDE		2.993.772,07	2.993.772,07
10.302.0123.1641.0000	AMPLIACAO, REFORMA E MANUTENCAO PREDIAL DE EQUIPAMENTO DE ATENCAO ESPECIALIZADA A SAUDE		29.545.024,18	29.545.024,18
10.302.0123.1641.0001	AMPLIACAO, REFORMA E MANUTENCAO DE EQUIPAMENTO DE ATENCAO ESPECIALIZADA A SAUDE		29.545.024,18	29.545.024,18
10.451.0000.0000.0000	INFRA-ESTRUTURA URBANA		17.793.705,07	17.793.705,07
10.451.0206.0000.0000	PROGRAMA DE FORTALECIMENTO DE INCLUSAO SOCIAL E REDES DE ATENCAO - PROREDES		17.793.705,07	17.793.705,07
10.451.0206.1445.0000	CONSTRUCAO DE EQUIPAMENTOS DE SAUDE		17.793.705,07	17.793.705,07
10.451.0206.1445.0002	CONSTRUCAO DE EQUIPAMENTOS DE SAUDE		17.793.705,07	17.793.705,07
TOTAL			56.284.286,90	56.284.286,90

PREFEITURA MUNICIPAL DE FORTALEZA

25902 - FUNDO MUNICIPAL DE SAUDE - INFRAESTRUTURA

EXERCÍCIO DE 2020

ANEXO 9

ORÇAMENTO GERAL

DEMONSTRATIVO DAS DESPESAS POR ÓRGÃO E FUNÇÃO

	SEGURANCA PUBLICA	ASSISTENCIA SOCIAL	PREVIDENCIA SOCIAL	SAUDE
FUNDO MUNICIPAL DE SAUDE - INFRAESTRUTURA	-	-	-	56.284.286,90
TOTAL				56.284.286,90

PREFEITURA MUNICIPAL DE FORTALEZA

EXERCÍCIO DE 2020

ANEXO 11

ORÇAMENTO GERAL

25902 - FUNDO MUNICIPAL DE SAUDE - INFRAESTRUTURA

NATUREZA DA DESPESA

CÓDIGO	ESPECIFICAÇÃO	CRÉDITOS ORÇAMENTÁRIOS E SUPLEMENTARES	CRÉDITOS ESPECIAIS E EXTRAORDINÁRIOS	TOTAL	REALIZADA EMPENHADA NO ANO	DIFERENÇA SALDO A EMPENHAR
3.0.0.0.00	DESPESAS CORRENTES	6.593,00		6.593,00	100,25	6.492,75
3.3.0.0.00	OUTRAS DESPESAS CORRENTES	6.593,00		6.593,00	100,25	6.492,75
4.0.0.0.00	DESPESAS DE CAPITAL	74.147.499,00		74.147.499,00	56.284.186,65	17.863.312,35
4.4.0.0.00	INVESTIMENTOS	74.147.499,00		74.147.499,00	56.284.186,65	17.863.312,35
TOTAL		74.154.092,00		74.154.092,00	56.284.286,90	17.869.805,10

PREFEITURA MUNICIPAL DE FORTALEZA

EXERCÍCIO DE 2020

ANEXO 2

ORÇAMENTO GERAL

25908 - HOSPITAL DISTRITAL GONZAGA MOTA/BARRA DO CEARA

NATUREZA DA DESPESA

CÓDIGO	ESPECIFICAÇÃO	ELEMENTO	MODALIDADE	CATEGORIA / GRUPO
3.0.0.0.00	DESPESAS CORRENTES			3.593.419,15
3.3.0.0.00	OUTRAS DESPESAS CORRENTES			3.593.419,15
3.3.9.0.00	APLICACOES DIRETAS		3.593.419,15	
3.3.9.0.30	MATERIAL DE CONSUMO	1948.283,15		
3.3.9.0.39	OUTROS SERVICOS DE TERCEIROS - PESSOA JURIDICA	1552.270,42		
3.3.9.0.92	DESPESAS DE EXERCICIOS ANTERIORES	92.865,58		
4.0.0.0.00	DESPESAS DE CAPITAL			191666,66
4.4.0.0.00	INVESTIMENTOS			191666,66
4.4.9.0.00	APLICACOES DIRETAS		191666,66	
4.4.9.0.52	EQUIPAMENTOS E MATERIAL PERMANENTE	191666,66		
TOTAL				3.785.085,81

PREFEITURA MUNICIPAL DE FORTALEZA

EXERCÍCIO DE 2020

ANEXO 6

ORÇAMENTO GERAL

25908 - HOSPITAL DISTRITAL GONZAGA MOTA/BARRA DO CEARA

PROGRAMA DE TRABALHO

CÓDIGO	ESPECIFICAÇÃO	OPERAÇÃO ESPECIAL	PROJETO	ATIVIDADE	TOTAL
10.000.0000.0000.0000	SAUDE		191666,66	3.593.419,15	3.785.085,81
10.302.0000.0000.0000	ASSISTENCIA HOSPITALAR E AMBULATORIAL		191666,66	3.593.419,15	3.785.085,81
10.302.0123.0000.0000	ATENCAO ESPECIALIZADA A SAUDE		191666,66	3.593.419,15	3.785.085,81
10.302.0123.1796.0000	AQUISICAO DE EQUIPAMENTOS, MOBILIARIOS E VEICULOS		191666,66		191666,66
10.302.0123.1796.0056	AQUISICAO DE EQUIPAMENTOS, MOBILIARIOS E VEICULOS		191666,66		191666,66
10.302.0123.2621.0000	MANUTENCAO DA REDE DE HOSPITAIS DO MUNICIPIO			3.593.419,15	3.593.419,15
10.302.0123.2621.0001	MANUTENCAO DA REDE DE HOSPITAIS DO MUNICIPIO			3.593.419,15	3.593.419,15
TOTAL			191.666,66	3.593.419,15	3.785.085,81

PREFEITURA MUNICIPAL DE FORTALEZA

EXERCÍCIO DE 2020

ANEXO 7

ORÇAMENTO GERAL

25908 - HOSPITAL DISTRITAL GONZAGA MOTA/BARRA DO CEARA

PROGRAMA DE TRABALHO

CÓDIGO	ESPECIFICAÇÃO	OPERAÇÃO ESPECIAL	PROJETO	ATIVIDADE	TOTAL
10.000.0000.0000.0000	SAUDE		191666,66	3.593.419,15	3.785.085,81
10.302.0000.0000.0000	ASSISTENCIA HOSPITALAR E AMBULATORIAL		191666,66	3.593.419,15	3.785.085,81
10.302.0123.0000.0000	ATENCAO ESPECIALIZADA A SAUDE		191666,66	3.593.419,15	3.785.085,81
10.302.0123.1796.0000	AQUISICAO DE EQUIPAMENTOS, MOBILIARIOS E VEICULOS		191666,66		191666,66
10.302.0123.1796.0056	AQUISICAO DE EQUIPAMENTOS, MOBILIARIOS E VEICULOS		191666,66		191666,66
10.302.0123.2621.0000	MANUTENCAO DA REDE DE HOSPITAIS DO MUNICIPIO			3.593.419,15	3.593.419,15
10.302.0123.2621.0001	MANUTENCAO DA REDE DE HOSPITAIS DO MUNICIPIO			3.593.419,15	3.593.419,15
TOTAL			191.666,66	3.593.419,15	3.785.085,81

PREFEITURA MUNICIPAL DE FORTALEZA

EXERCÍCIO DE 2020

ANEXO 8

ORÇAMENTO GERAL

25908 - HOSPITAL DISTRITAL GONZAGA MOTA/BARRA DO CEARA

PROGRAMA DE TRABALHO

CÓDIGO	ESPECIFICAÇÃO	ORDINÁRIO	VINCULADO	TOTAL
10.000.0000.0000.0000	SAUDE		3.785.085,81	3.785.085,81
10.302.0000.0000.0000	ASSISTENCIA HOSPITALAR E AMBULATORIAL		3.785.085,81	3.785.085,81
10.302.0123.0000.0000	ATENCAO ESPECIALIZADA A SAUDE		3.785.085,81	3.785.085,81
10.302.0123.1796.0000	AQUISICAO DE EQUIPAMENTOS, MOBILIARIOS E VEICULOS		191666,66	191666,66
10.302.0123.1796.0056	AQUISICAO DE EQUIPAMENTOS, MOBILIARIOS E VEICULOS		191666,66	191666,66
10.302.0123.2621.0000	MANUTENCAO DA REDE DE HOSPITAIS DO MUNICIPIO		3.593.419,15	3.593.419,15
10.302.0123.2621.0001	MANUTENCAO DA REDE DE HOSPITAIS DO MUNICIPIO		3.593.419,15	3.593.419,15
TOTAL			3.785.085,81	3.785.085,81

PREFEITURA MUNICIPAL DE FORTALEZA

25908 - HOSPITAL DISTRITAL GONZAGA MOTA/BARRA DO CEARA

EXERCÍCIO DE 2020

ANEXO 9

ORÇAMENTO GERAL

DEMONSTRATIVO DAS DESPESAS POR ÓRGÃO E FUNÇÃO

	SEGURANCA PUBLICA	ASSISTENCIA SOCIAL	PREVIDENCIA SOCIAL	SAUDE
HOSPITAL DISTRITAL GONZAGA MOTA/BARRA DO CEARA	-	-	-	3.785.085,81
TOTAL				3.785.085,81

PREFEITURA MUNICIPAL DE FORTALEZA

EXERCÍCIO DE 2020

ANEXO 11

ORÇAMENTO GERAL

25908 - HOSPITAL DISTRITAL GONZAGA MOTA/BARRA DO CEARA

NATUREZA DA DESPESA

CÓDIGO	ESPECIFICAÇÃO	CRÉDITOS ORÇAMENTÁRIOS E SUPLEMENTARES	CRÉDITOS ESPECIAIS E EXTRAORDINÁRIOS	TOTAL	REALIZADA EMPENHADA NO ANO	DIFERENÇA SALDO A EMPENHAR
3.0.0.0.00	DESPESAS CORRENTES	3.837.000,00		3.837.000,00	3.593.419,15	243.580,85
3.3.0.0.00	OUTRAS DESPESAS CORRENTES	3.837.000,00		3.837.000,00	3.593.419,15	243.580,85
4.0.0.0.00	DESPESAS DE CAPITAL	192.670,00		192.670,00	191666,66	1003,34
4.4.0.0.00	INVESTIMENTOS	192.670,00		192.670,00	191666,66	1003,34
	TOTAL	4.029.670,00		4.029.670,00	3.785.085,81	244.584,19

PREFEITURA MUNICIPAL DE FORTALEZA

EXERCÍCIO DE 2020

ANEXO 2

ORÇAMENTO GERAL

25910 - HOSPITAL DISTRITAL EVANDRO AYRES DE MOURA

NATUREZA DA DESPESA

CÓDIGO	ESPECIFICAÇÃO	ELEMENTO	MODALIDADE	CATEGORIA / GRUPO
3.0.0.0.00	DESPESAS CORRENTES			9.464.847,23
3.3.0.0.00	OUTRAS DESPESAS CORRENTES			9.464.847,23
3.3.9.0.00	APLICACOES DIRETAS		9.464.847,23	
3.3.9.0.30	MATERIAL DE CONSUMO	5.862.565,59		
3.3.9.0.39	OUTROS SERVICOS DE TERCEIROS - PESSOA JURIDICA	3.355.782,40		
3.3.9.0.40	SERVICOS DE TECNOLOGIA DA INFORM AÇÃO E COMUNICAÇÃO - PESSOA JURIDICA	224,00		
3.3.9.0.92	DESPESAS DE EXERCICIOS ANTERIORES	126.595,70		
3.3.9.0.93	INDENIZACOES E RESTITUICOES	119.679,54		
4.0.0.0.00	DESPESAS DE CAPITAL			778.525,50
4.4.0.0.00	INVESTIMENTOS			778.525,50
4.4.9.0.00	APLICACOES DIRETAS		778.525,50	
4.4.9.0.52	EQUIPAMENTOS E MATERIAL PERMANENTE	778.525,50		
TOTAL				10.243.372,73

PREFEITURA MUNICIPAL DE FORTALEZA

EXERCÍCIO DE 2020

ANEXO 6

ORÇAMENTO GERAL

25910 - HOSPITAL DISTRITAL EVANDRO AYRES DE MOURA

PROGRAMA DE TRABALHO

CÓDIGO	ESPECIFICAÇÃO	OPERAÇÃO ESPECIAL	PROJETO	ATIVIDADE	TOTAL
10.000.0000.0000.0000	SAUDE		778.525,50	9.464.847,23	10.243.372,73
10.302.0000.0000.0000	ASSISTENCIA HOSPITALAR E AMBULATORIAL		778.525,50	9.464.847,23	10.243.372,73
10.302.0123.0000.0000	ATENCAO ESPECIALIZADA A SAUDE		778.525,50	9.464.847,23	10.243.372,73
10.302.0123.1796.0000	AQUISICAO DE EQUIPAMENTOS, MOBILIARIOS E VEICULOS		778.525,50		778.525,50
10.302.0123.1796.0058	AQUISICAO DE EQUIPAMENTOS, MOBILIARIOS E VEICULOS		778.525,50		778.525,50
10.302.0123.26210000	MANUTENCAO DA REDE DE HOSPITAIS DO MUNICIPIO			9.464.847,23	9.464.847,23
10.302.0123.26210003	MANUTENCAO DA REDE DE HOSPITAIS DO MUNICIPIO			9.464.847,23	9.464.847,23
TOTAL			778.525,50	9.464.847,23	10.243.372,73

PREFEITURA MUNICIPAL DE FORTALEZA

EXERCÍCIO DE 2020

ANEXO 7

ORÇAMENTO GERAL

25910 - HOSPITAL DISTRITAL EVANDRO AYRES DE MOURA

PROGRAMA DE TRABALHO

CÓDIGO	ESPECIFICAÇÃO	OPERAÇÃO ESPECIAL	PROJETO	ATIVIDADE	TOTAL
10.000.0000.0000.0000	SAUDE		778.525,50	9.464.847,23	10.243.372,73
10.302.0000.0000.0000	ASSISTENCIA HOSPITALAR E AMBULATORIAL		778.525,50	9.464.847,23	10.243.372,73
10.302.0123.0000.0000	ATENCAO ESPECIALIZADA A SAUDE		778.525,50	9.464.847,23	10.243.372,73
10.302.0123.1796.0000	AQUISICAO DE EQUIPAMENTOS, MOBILIARIOS E VEICULOS		778.525,50		778.525,50
10.302.0123.1796.0058	AQUISICAO DE EQUIPAMENTOS, MOBILIARIOS E VEICULOS		778.525,50		778.525,50
10.302.0123.2621.0000	MANUTENCAO DA REDE DE HOSPITAIS DO MUNICIPIO			9.464.847,23	9.464.847,23
10.302.0123.2621.0003	MANUTENCAO DA REDE DE HOSPITAIS DO MUNICIPIO			9.464.847,23	9.464.847,23
TOTAL			778.525,50	9.464.847,23	10.243.372,73

PREFEITURA MUNICIPAL DE FORTALEZA

EXERCÍCIO DE 2020

ANEXO 8

ORÇAMENTO GERAL

25910 - HOSPITAL DISTRITAL EVANDRO AYRES DE MOURA

PROGRAMA DE TRABALHO

CÓDIGO	ESPECIFICAÇÃO	ORDINÁRIO	VINCULADO	TOTAL
10.000.0000.0000.0000	SAUDE		10.243.372,73	10.243.372,73
10.302.0000.0000.0000	ASSISTENCIA HOSPITALAR E AMBULATORIAL		10.243.372,73	10.243.372,73
10.302.0123.0000.0000	ATENCAO ESPECIALIZADA A SAUDE		10.243.372,73	10.243.372,73
10.302.0123.1796.0000	AQUISICAO DE EQUIPAMENTOS, MOBILIARIOS E VEICULOS		778.525,50	778.525,50
10.302.0123.1796.0058	AQUISICAO DE EQUIPAMENTOS, MOBILIARIOS E VEICULOS		778.525,50	778.525,50
10.302.0123.2621.0000	MANUTENCAO DA REDE DE HOSPITAIS DO MUNICIPIO		9.464.847,23	9.464.847,23
10.302.0123.2621.0003	MANUTENCAO DA REDE DE HOSPITAIS DO MUNICIPIO		9.464.847,23	9.464.847,23
TOTAL			10.243.372,73	10.243.372,73

PREFEITURA MUNICIPAL DE FORTALEZA

25910 - HOSPITAL DISTRITAL EVANDRO AYRES DE MOURA

EXERCÍCIO DE 2020

ANEXO 9

ORÇAMENTO GERAL

DEMONSTRATIVO DAS DESPESAS POR ÓRGÃO E FUNÇÃO

	SEGURANCA PUBLICA	ASSISTENCIA SOCIAL	PREVIDENCIA SOCIAL	SAUDE
HOSPITAL DISTRITAL EVANDRO AYRES DE MOURA	-	-	-	10.243.372,73
TOTAL				10.243.372,73

PREFEITURA MUNICIPAL DE FORTALEZA

EXERCÍCIO DE 2020

ANEXO 11

ORÇAMENTO GERAL

25910 - HOSPITAL DISTRITAL EVANDRO AYRES DE MOURA

NATUREZA DA DESPESA

CÓDIGO	ESPECIFICAÇÃO	CRÉDITOS ORÇAMENTÁRIOS E SUPLEMENTARES	CRÉDITOS ESPECIAIS E EXTRAORDINÁRIOS	TOTAL	REALIZADA EMPENHADA NO ANO	DIFERENÇA SALDO A EMPENHAR
3.0.0.0.00	DESPESAS CORRENTES	9.516.251,00		9.516.251,00	9.464.847,23	51403,77
3.3.0.0.00	OUTRAS DESPESAS CORRENTES	9.516.251,00		9.516.251,00	9.464.847,23	51403,77
4.0.0.0.00	DESPESAS DE CAPITAL	802.624,00		802.624,00	778.525,50	24.098,50
4.4.0.0.00	INVESTIMENTOS	802.624,00		802.624,00	778.525,50	24.098,50
TOTAL		10.318.875,00		10.318.875,00	10.243.372,73	75.502,27

PREFEITURA MUNICIPAL DE FORTALEZA

EXERCÍCIO DE 2020

ANEXO 2

ORÇAMENTO GERAL

25911 - HOSPITAL DISTRITAL MARIA JOSE BARROSO DE OLIVEIRA

NATUREZA DA DESPESA

CÓDIGO	ESPECIFICAÇÃO	ELEMENTO	MODALIDADE	CATEGORIA / GRUPO
3.0.0.0.00	DESPESAS CORRENTES			7.340.681,39
3.3.0.0.00	OUTRAS DESPESAS CORRENTES			7.340.681,39
3.3.9.0.00	APLICACOES DIRETAS		7.340.681,39	
3.3.9.0.30	MATERIAL DE CONSUMO	4.407.148,33		
3.3.9.0.39	OUTROS SERVICOS DE TERCEIROS - PESSOA JURIDICA	2.556.492,82		
3.3.9.0.40	SERVICOS DE TECNOLOGIA DA INFORM AÇÃO E COM UNICAÇÃO - PESSOA JURIDICA	224,00		
3.3.9.0.92	DESPESAS DE EXERCICIOS ANTERIORES	230.303,02		
3.3.9.0.93	INDENIZACOES E RESTITUICOES	146.513,22		
4.0.0.0.00	DESPESAS DE CAPITAL			498.909,50
4.4.0.0.00	INVESTIMENTOS			498.909,50
4.4.9.0.00	APLICACOES DIRETAS		498.909,50	
4.4.9.0.52	EQUIPAMENTOS E MATERIAL PERMANENTE	498.909,50		
TOTAL				7.839.590,89

PREFEITURA MUNICIPAL DE FORTALEZA

EXERCÍCIO DE 2020

ANEXO 6

ORÇAMENTO GERAL

25911 - HOSPITAL DISTRITAL MARIA JOSE BARROSO DE OLIVEIRA

PROGRAMA DE TRABALHO

CÓDIGO	ESPECIFICAÇÃO	OPERAÇÃO ESPECIAL	PROJETO	ATIVIDADE	TOTAL
10.000.0000.0000.0000	SAUDE		498.909,50	7.340.681,39	7.839.590,89
10.302.0000.0000.0000	ASSISTENCIA HOSPITALAR E AMBULATORIAL		498.909,50	7.340.681,39	7.839.590,89
10.302.0123.0000.0000	ATENCAO ESPECIALIZADA A SAUDE		498.909,50	7.340.681,39	7.839.590,89
10.302.0123.1796.0000	AQUISICAO DE EQUIPAMENTOS, MOBILIARIOS E VEICULOS		498.909,50		498.909,50
10.302.0123.1796.0059	AQUISICAO DE EQUIPAMENTOS, MOBILIARIOS E VEICULOS		498.909,50		498.909,50
10.302.0123.26210000	MANUTENCAO DA REDE DE HOSPITAIS DO MUNICIPIO			7.340.681,39	7.340.681,39
10.302.0123.26210004	MANUTENCAO DA REDE DE HOSPITAIS DO MUNICIPIO			7.340.681,39	7.340.681,39
TOTAL			498.909,50	7.340.681,39	7.839.590,89

PREFEITURA MUNICIPAL DE FORTALEZA

EXERCÍCIO DE 2020

ANEXO 7

ORÇAMENTO GERAL

25911 - HOSPITAL DISTRITAL MARIA JOSE BARROSO DE OLIVEIRA

PROGRAMA DE TRABALHO

CÓDIGO	ESPECIFICAÇÃO	OPERAÇÃO ESPECIAL	PROJETO	ATIVIDADE	TOTAL
10.000.0000.0000.0000	SAUDE		498.909,50	7.340.681,39	7.839.590,89
10.302.0000.0000.0000	ASSISTENCIA HOSPITALAR E AMBULATORIAL		498.909,50	7.340.681,39	7.839.590,89
10.302.0123.0000.0000	ATENCAO ESPECIALIZADA A SAUDE		498.909,50	7.340.681,39	7.839.590,89
10.302.0123.1796.0000	AQUISICAO DE EQUIPAMENTOS, MOBILIARIOS E VEICULOS		498.909,50		498.909,50
10.302.0123.1796.0059	AQUISICAO DE EQUIPAMENTOS, MOBILIARIOS E VEICULOS		498.909,50		498.909,50
10.302.0123.2621.0000	MANUTENCAO DA REDE DE HOSPITAIS DO MUNICIPIO			7.340.681,39	7.340.681,39
10.302.0123.2621.0004	MANUTENCAO DA REDE DE HOSPITAIS DO MUNICIPIO			7.340.681,39	7.340.681,39
TOTAL			498.909,50	7.340.681,39	7.839.590,89

PREFEITURA MUNICIPAL DE FORTALEZA

EXERCÍCIO DE 2020

ANEXO 8

ORÇAMENTO GERAL

25911 - HOSPITAL DISTRITAL MARIA JOSE BARROSO DE OLIVEIRA

PROGRAMA DE TRABALHO

CÓDIGO	ESPECIFICAÇÃO	ORDINÁRIO	VINCULADO	TOTAL
10.000.0000.0000.0000	SAUDE		7.839.590,89	7.839.590,89
10.302.0000.0000.0000	ASSISTENCIA HOSPITALAR E AMBULATORIAL		7.839.590,89	7.839.590,89
10.302.0123.0000.0000	ATENCAO ESPECIALIZADA A SAUDE		7.839.590,89	7.839.590,89
10.302.0123.1796.0000	AQUISICAO DE EQUIPAMENTOS, MOBILIARIOS E VEICULOS		498.909,50	498.909,50
10.302.0123.1796.0059	AQUISICAO DE EQUIPAMENTOS, MOBILIARIOS E VEICULOS		498.909,50	498.909,50
10.302.0123.2621.0000	MANUTENCAO DA REDE DE HOSPITAIS DO MUNICIPIO		7.340.681,39	7.340.681,39
10.302.0123.2621.0004	MANUTENCAO DA REDE DE HOSPITAIS DO MUNICIPIO		7.340.681,39	7.340.681,39
TOTAL			7.839.590,89	7.839.590,89

PREFEITURA MUNICIPAL DE FORTALEZA

25911 - HOSPITAL DISTRITAL MARIA JOSE BARROSO DE OLIVEIRA

EXERCÍCIO DE 2020

ANEXO 9

ORÇAMENTO GERAL

DEMONSTRATIVO DAS DESPESAS POR ÓRGÃO E FUNÇÃO

	SEGURANCA PUBLICA	ASSISTENCIA SOCIAL	PREVIDENCIA SOCIAL	SAUDE
HOSPITAL DISTRITAL MARIA JOSE BARROSO DE OLIVEIRA	-	-	-	7.839.590,89
TOTAL				7.839.590,89

PREFEITURA MUNICIPAL DE FORTALEZA

EXERCÍCIO DE 2020

ANEXO 11

ORÇAMENTO GERAL

25911 - HOSPITAL DISTRITAL MARIA JOSE BARROSO DE OLIVEIRA

NATUREZA DA DESPESA

CÓDIGO	ESPECIFICAÇÃO	CRÉDITOS ORÇAMENTÁRIOS E SUPLEMENTARES	CRÉDITOS ESPECIAIS E EXTRAORDINÁRIOS	TOTAL	REALIZADA EMPENHADA NO ANO	DIFERENÇA SALDO A EMPENHAR
3.0.0.0.00	DESPESAS CORRENTES	7.424.912,00		7.424.912,00	7.340.681,39	84.230,61
3.3.0.0.00	OUTRAS DESPESAS CORRENTES	7.424.912,00		7.424.912,00	7.340.681,39	84.230,61
4.0.0.0.00	DESPESAS DE CAPITAL	501.913,00		501.913,00	498.909,50	3.003,50
4.4.0.0.00	INVESTIMENTOS	501.913,00		501.913,00	498.909,50	3.003,50
TOTAL		7.926.825,00		7.926.825,00	7.839.590,89	87.234,11

PREFEITURA MUNICIPAL DE FORTALEZA

EXERCÍCIO DE 2020

ANEXO 2

ORÇAMENTO GERAL

25912 - HOSPITAL INFANTIL DE FORTALEZA DRA. LUCIA DE FATIMA RIBEIRO GUIMARAES SA

NATUREZA DA DESPESA

CÓDIGO	ESPECIFICAÇÃO	ELEMENTO	MODALIDADE	CATEGORIA / GRUPO
3.0.0.0.00	DESPESAS CORRENTES			1210.64193
3.3.0.0.00	OUTRAS DESPESAS CORRENTES			1210.64193
3.3.9.0.00	APLICACOES DIRETAS		1210.64193	
3.3.9.0.30	MATERIAL DE CONSUMO	594.669,55		
3.3.9.0.39	OUTROS SERVICOS DE TERCEIROS - PESSOA JURIDICA	476.340,30		
3.3.9.0.92	DESPESAS DE EXERCICIOS ANTERIORES	81416,25		
3.3.9.0.93	INDENIZACOES E RESTITUICOES	58.215,83		
TOTAL				1.210.641,93

PREFEITURA MUNICIPAL DE FORTALEZA

EXERCÍCIO DE 2020

ANEXO 6

ORÇAMENTO GERAL

25912 - HOSPITAL INFANTIL DE FORTALEZA DRA. LUCIA DE FATIMA RIBEIRO GUIMARAES SA

PROGRAMA DE TRABALHO

CÓDIGO	ESPECIFICAÇÃO	OPERAÇÃO ESPECIAL	PROJETO	ATIVIDADE	TOTAL
10.000.0000.0000.0000	SAUDE			1210.64193	1210.64193
10.302.0000.0000.0000	ASSISTENCIA HOSPITALAR E AMBULATORIAL			1210.64193	1210.64193
10.302.0123.0000.0000	ATENCAO ESPECIALIZADA A SAUDE			1210.64193	1210.64193
10.302.0123.2621.0000	MANUTENCAO DA REDE DE HOSPITAIS DO MUNICIPIO			1210.64193	1210.64193
10.302.0123.2621.0005	MANUTENCAO DA REDE DE HOSPITAIS DO MUNICIPIO			1210.64193	1210.64193
TOTAL				1.210.641,93	1.210.641,93

PREFEITURA MUNICIPAL DE FORTALEZA

EXERCÍCIO DE 2020

ANEXO 7

ORÇAMENTO GERAL

25912 - HOSPITAL INFANTIL DE FORTALEZA DRA. LUCIA DE FATIMA RIBEIRO GUIMARAES SA

PROGRAMA DE TRABALHO

CÓDIGO	ESPECIFICAÇÃO	OPERAÇÃO ESPECIAL	PROJETO	ATIVIDADE	TOTAL
10.000.0000.0000.0000	SAUDE			1210.64193	1210.64193
10.302.0000.0000.0000	ASSISTENCIA HOSPITALAR E AMBULATORIAL			1210.64193	1210.64193
10.302.0123.0000.0000	ATENCAO ESPECIALIZADA A SAUDE			1210.64193	1210.64193
10.302.0123.2621.0000	MANUTENCAO DA REDE DE HOSPITAIS DO MUNICIPIO			1210.64193	1210.64193
10.302.0123.2621.0005	MANUTENCAO DA REDE DE HOSPITAIS DO MUNICIPIO			1210.64193	1210.64193
TOTAL				1.210.641,93	1.210.641,93

PREFEITURA MUNICIPAL DE FORTALEZA

EXERCÍCIO DE 2020

ANEXO 8

ORÇAMENTO GERAL

25912 - HOSPITAL INFANTIL DE FORTALEZA DRA. LUCIA DE FATIMA RIBEIRO GUIMARAES SA

PROGRAMA DE TRABALHO

CÓDIGO	ESPECIFICAÇÃO	ORDINÁRIO	VINCULADO	TOTAL
10.000.0000.0000.0000	SAUDE		1210.64193	1210.64193
10.302.0000.0000.0000	ASSISTENCIA HOSPITALAR E AMBULATORIAL		1210.64193	1210.64193
10.302.0123.0000.0000	ATENCAO ESPECIALIZADA A SAUDE		1210.64193	1210.64193
10.302.0123.2621.0000	MANUTENCAO DA REDE DE HOSPITAIS DO MUNICIPIO		1210.64193	1210.64193
10.302.0123.2621.0005	MANUTENCAO DA REDE DE HOSPITAIS DO MUNICIPIO		1210.64193	1210.64193
TOTAL			1.210.641,93	1.210.641,93

PREFEITURA MUNICIPAL DE FORTALEZA

25912 - HOSPITAL INFANTIL DE FORTALEZA DRA. LUCIA DE FATIMA RIBEIRO GUIMARAES SA

EXERCÍCIO DE 2020

ANEXO 9

ORÇAMENTO GERAL

DEMONSTRATIVO DAS DESPESAS POR ÓRGÃO E FUNÇÃO

	SEGURANCA PUBLICA	ASSISTENCIA SOCIAL	PREVIDENCIA SOCIAL	SAUDE
HOSPITAL INFANTIL DE FORTALEZA DRA. LUCIA DE FATIMA RIBEIRO GUIMARAESSA	-	-	-	1210.64193
TOTAL				1.210.641,93

PREFEITURA MUNICIPAL DE FORTALEZA

EXERCÍCIO DE 2020

ANEXO 11

ORÇAMENTO GERAL

25912 - HOSPITAL INFANTIL DE FORTALEZA DRA. LUCIA DE FATIMA RIBEIRO GUIMARAES SA

NATUREZA DA DESPESA

CÓDIGO	ESPECIFICAÇÃO	CRÉDITOS ORÇAMENTÁRIOS E SUPLEMENTARES	CRÉDITOS ESPECIAIS E EXTRAORDINÁRIOS	TOTAL	REALIZADA EMPENHADA NO ANO	DIFERENÇA SALDO A EMPENHAR
3.0.0.0.00	DESPESAS CORRENTES	1245.350,00		1245.350,00	1210.64193	34.708,07
3.3.0.0.00	OUTRAS DESPESAS CORRENTES	1245.350,00		1245.350,00	1210.64193	34.708,07
4.0.0.0.00	DESPESAS DE CAPITAL	22.000,00		22.000,00		22.000,00
4.4.0.0.00	INVESTIMENTOS	22.000,00		22.000,00		22.000,00
TOTAL		1.267.350,00		1.267.350,00	1.210.641,93	56.708,07

PREFEITURA MUNICIPAL DE FORTALEZA

EXERCÍCIO DE 2020

ANEXO 2

ORÇAMENTO GERAL

25913 - HOSPITAL DISTRITAL GONZAGA MOTA/JOSE WALTER

NATUREZA DA DESPESA

CÓDIGO	ESPECIFICAÇÃO	ELEMENTO	MODALIDADE	CATEGORIA / GRUPO
3.0.0.0.00	DESPESAS CORRENTES			5.748.988,73
3.3.0.0.00	OUTRAS DESPESAS CORRENTES			5.748.988,73
3.3.9.0.00	APLICACOES DIRETAS		5.748.988,73	
3.3.9.0.30	MATERIAL DE CONSUMO	3.091313,38		
3.3.9.0.39	OUTROS SERVICOS DE TERCEIROS - PESSOA JURIDICA	2.356.569,02		
3.3.9.0.92	DESPESAS DE EXERCICIOS ANTERIORES	199.824,54		
3.3.9.0.93	INDENIZACOES E RESTITUICOES	10128179		
TOTAL				5.748.988,73

PREFEITURA MUNICIPAL DE FORTALEZA

EXERCÍCIO DE 2020

ANEXO 6

ORÇAMENTO GERAL

25913 - HOSPITAL DISTRITAL GONZAGA MOTA/JOSE WALTER

PROGRAMA DE TRABALHO

CÓDIGO	ESPECIFICAÇÃO	OPERAÇÃO ESPECIAL	PROJETO	ATIVIDADE	TOTAL
10.000.0000.0000.0000	SAUDE			5.748.988,73	5.748.988,73
10.302.0000.0000.0000	ASSISTENCIA HOSPITALAR E AMBULATORIAL			5.748.988,73	5.748.988,73
10.302.0123.0000.0000	ATENCAO ESPECIALIZADA A SAUDE			5.748.988,73	5.748.988,73
10.302.0123.2621.0000	MANUTENCAO DA REDE DE HOSPITAIS DO MUNICIPIO			5.748.988,73	5.748.988,73
10.302.0123.2621.0006	MANUTENCAO DA REDE DE HOSPITAIS DO MUNICIPIO			5.748.988,73	5.748.988,73
TOTAL				5.748.988,73	5.748.988,73

PREFEITURA MUNICIPAL DE FORTALEZA

EXERCÍCIO DE 2020

ANEXO 7

ORÇAMENTO GERAL

25913 - HOSPITAL DISTRITAL GONZAGA MOTA/JOSE WALTER

PROGRAMA DE TRABALHO

CÓDIGO	ESPECIFICAÇÃO	OPERAÇÃO ESPECIAL	PROJETO	ATIVIDADE	TOTAL
10.000.0000.0000.0000	SAUDE			5.748.988,73	5.748.988,73
10.302.0000.0000.0000	ASSISTENCIA HOSPITALAR E AMBULATORIAL			5.748.988,73	5.748.988,73
10.302.0123.0000.0000	ATENCAO ESPECIALIZADA A SAUDE			5.748.988,73	5.748.988,73
10.302.0123.2621.0000	MANUTENCAO DA REDE DE HOSPITAIS DO MUNICIPIO			5.748.988,73	5.748.988,73
10.302.0123.2621.0006	MANUTENCAO DA REDE DE HOSPITAIS DO MUNICIPIO			5.748.988,73	5.748.988,73
TOTAL				5.748.988,73	5.748.988,73

PREFEITURA MUNICIPAL DE FORTALEZA

EXERCÍCIO DE 2020

ANEXO 8

ORÇAMENTO GERAL

25913 - HOSPITAL DISTRITAL GONZAGA MOTA/JOSE WALTER

PROGRAMA DE TRABALHO

CÓDIGO	ESPECIFICAÇÃO	ORDINÁRIO	VINCULADO	TOTAL
10.000.0000.0000.0000	SAUDE		5.748.988,73	5.748.988,73
10.302.0000.0000.0000	ASSISTENCIA HOSPITALAR E AMBULATORIAL		5.748.988,73	5.748.988,73
10.302.0123.0000.0000	ATENCAO ESPECIALIZADA A SAUDE		5.748.988,73	5.748.988,73
10.302.0123.2621.0000	MANUTENCAO DA REDE DE HOSPITAIS DO MUNICIPIO		5.748.988,73	5.748.988,73
10.302.0123.2621.0006	MANUTENCAO DA REDE DE HOSPITAIS DO MUNICIPIO		5.748.988,73	5.748.988,73
TOTAL			5.748.988,73	5.748.988,73

PREFEITURA MUNICIPAL DE FORTALEZA

25913 - HOSPITAL DISTRITAL GONZAGA MOTA/JOSE WALTER

EXERCÍCIO DE 2020

ANEXO 9

ORÇAMENTO GERAL

DEMONSTRATIVO DAS DESPESAS POR ÓRGÃO E FUNÇÃO

	SEGURANCA PUBLICA	ASSISTENCIA SOCIAL	PREVIDENCIA SOCIAL	SAUDE
HOSPITAL DISTRITAL GONZAGA MOTA/JOSE WALTER	-	-	-	5.748.988,73
TOTAL				5.748.988,73

PREFEITURA MUNICIPAL DE FORTALEZA

EXERCÍCIO DE 2020

ANEXO 11

ORÇAMENTO GERAL

25913 - HOSPITAL DISTRITAL GONZAGA MOTA/JOSE WALTER

NATUREZA DA DESPESA

CÓDIGO	ESPECIFICAÇÃO	CRÉDITOS ORÇAMENTÁRIOS E SUPLEMENTARES	CRÉDITOS ESPECIAIS E EXTRAORDINÁRIOS	TOTAL	REALIZADA EMPENHADA NO ANO	DIFERENÇA SALDO A EMPENHAR
3.0.0.0.00	DESPESAS CORRENTES	5.835.618,00		5.835.618,00	5.748.988,73	86.629,27
3.3.0.0.00	OUTRAS DESPESAS CORRENTES	5.835.618,00		5.835.618,00	5.748.988,73	86.629,27
4.0.0.0.00	DESPESAS DE CAPITAL	23.000,00		23.000,00		23.000,00
4.4.0.0.00	INVESTIMENTOS	23.000,00		23.000,00		23.000,00
TOTAL		5.858.618,00		5.858.618,00	5.748.988,73	109.629,27

PREFEITURA MUNICIPAL DE FORTALEZA

EXERCÍCIO DE 2020

ANEXO 2

ORÇAMENTO GERAL

25914 - HOSPITAL DISTRITAL NOSSA SENHORA DA CONCEICAO

NATUREZA DA DESPESA

CÓDIGO	ESPECIFICAÇÃO	ELEMENTO	MODALIDADE	CATEGORIA / GRUPO
TOTAL				0,00

PREFEITURA MUNICIPAL DE FORTALEZA

EXERCÍCIO DE 2020

ANEXO 6

ORÇAMENTO GERAL

25914 - HOSPITAL DISTRITAL NOSSA SENHORA DA CONCEICAO

PROGRAMA DE TRABALHO

CÓDIGO	ESPECIFICAÇÃO	OPERAÇÃO ESPECIAL	PROJETO	ATIVIDADE	TOTAL
TOTAL					

PREFEITURA MUNICIPAL DE FORTALEZA

EXERCÍCIO DE 2020

ANEXO 7

ORÇAMENTO GERAL

25914 - HOSPITAL DISTRITAL NOSSA SENHORA DA CONCEICAO

PROGRAMA DE TRABALHO

CÓDIGO	ESPECIFICAÇÃO	OPERAÇÃO ESPECIAL	PROJETO	ATIVIDADE	TOTAL
TOTAL					

PREFEITURA MUNICIPAL DE FORTALEZA

EXERCÍCIO DE 2020

ANEXO 8

ORÇAMENTO GERAL

25914 - HOSPITAL DISTRITAL NOSSA SENHORA DA CONCEICAO

PROGRAMA DE TRABALHO

CÓDIGO	ESPECIFICAÇÃO	ORDINÁRIO	VINCULADO	TOTAL
TOTAL				

PREFEITURA MUNICIPAL DE FORTALEZA

25914 - HOSPITAL DISTRITAL NOSSA SENHORA DA CONCEICAO

EXERCÍCIO DE 2020

ANEXO 9

ORÇAMENTO GERAL

DEMONSTRATIVO DAS DESPESAS POR ÓRGÃO E FUNÇÃO

TOTAL

-

PREFEITURA MUNICIPAL DE FORTALEZA

EXERCÍCIO DE 2020

ANEXO 11

ORÇAMENTO GERAL

25914 - HOSPITAL DISTRITAL NOSSA SENHORA DA CONCEICAO

NATUREZA DA DESPESA

CÓDIGO	ESPECIFICAÇÃO	CRÉDITOS ORÇAMENTÁRIOS E SUPLEMENTARES	CRÉDITOS ESPECIAIS E EXTRAORDINÁRIOS	TOTAL	REALIZADA EMPENHADA NO ANO	DIFERENÇA SALDO A EMPENHAR
3.0.0.0.00	DESPESAS CORRENTES	29.000,00		29.000,00		29.000,00
3.3.0.0.00	OUTRAS DESPESAS CORRENTES	29.000,00		29.000,00		29.000,00
4.0.0.0.00	DESPESAS DE CAPITAL	2.000,00		2.000,00		2.000,00
4.4.0.0.00	INVESTIMENTOS	2.000,00		2.000,00		2.000,00
	TOTAL	31.000,00		31.000,00		31.000,00

PREFEITURA MUNICIPAL DE FORTALEZA

EXERCÍCIO DE 2020

ANEXO 2

ORÇAMENTO GERAL

25915 - HOSPITAL DISTRITAL GONZAGA MOTA/MESSEJANA

NATUREZA DA DESPESA

CÓDIGO	ESPECIFICAÇÃO	ELEMENTO	MODALIDADE	CATEGORIA / GRUPO
3.0.0.0.00	DESPESAS CORRENTES			6.841432,26
3.3.0.0.00	OUTRAS DESPESAS CORRENTES			6.841432,26
3.3.9.0.00	APLICACOES DIRETAS		6.841432,26	
3.3.9.0.30	MATERIAL DE CONSUMO	3.321567,14		
3.3.9.0.39	OUTROS SERVICOS DE TERCEIROS - PESSOA JURIDICA	2.996.622,58		
3.3.9.0.40	SERVICOS DE TECNOLOGIA DA INFORMACAO E COM UNICACAO - PESSOA JURIDICA	448,00		
3.3.9.0.92	DESPESAS DE EXERCICIOS ANTERIORES	304.000,41		
3.3.9.0.93	INDENIZACOES E RESTITUICOES	218.794,13		
TOTAL				6.841.432,26

PREFEITURA MUNICIPAL DE FORTALEZA

EXERCÍCIO DE 2020

ANEXO 6

ORÇAMENTO GERAL

25915 - HOSPITAL DISTRITAL GONZAGA MOTA/MESSEJANA

PROGRAMA DE TRABALHO

CÓDIGO	ESPECIFICAÇÃO	OPERAÇÃO ESPECIAL	PROJETO	ATIVIDADE	TOTAL
10.000.0000.0000.0000	SAUDE			6.841432,26	6.841432,26
10.302.0000.0000.0000	ASSISTENCIA HOSPITALAR E AMBULATORIAL			6.841432,26	6.841432,26
10.302.0123.0000.0000	ATENCAO ESPECIALIZADA A SAUDE			6.841432,26	6.841432,26
10.302.0123.26210000	MANUTENCAO DA REDE DE HOSPITAIS DO MUNICIPIO			6.841432,26	6.841432,26
10.302.0123.26210008	MANUTENCAO DA REDE DE HOSPITAIS DO MUNICIPIO			6.841432,26	6.841432,26
TOTAL				6.841.432,26	6.841.432,26

PREFEITURA MUNICIPAL DE FORTALEZA

EXERCÍCIO DE 2020

ANEXO 7

ORÇAMENTO GERAL

25915 - HOSPITAL DISTRITAL GONZAGA MOTA/MESSEJANA

PROGRAMA DE TRABALHO

CÓDIGO	ESPECIFICAÇÃO	OPERAÇÃO ESPECIAL	PROJETO	ATIVIDADE	TOTAL
10.000.0000.0000.0000	SAUDE			6.841432,26	6.841432,26
10.302.0000.0000.0000	ASSISTENCIA HOSPITALAR E AMBULATORIAL			6.841432,26	6.841432,26
10.302.0123.0000.0000	ATENCAO ESPECIALIZADA A SAUDE			6.841432,26	6.841432,26
10.302.0123.26210000	MANUTENCAO DA REDE DE HOSPITAIS DO MUNICIPIO			6.841432,26	6.841432,26
10.302.0123.26210008	MANUTENCAO DA REDE DE HOSPITAIS DO MUNICIPIO			6.841432,26	6.841432,26
TOTAL				6.841.432,26	6.841.432,26

PREFEITURA MUNICIPAL DE FORTALEZA

EXERCÍCIO DE 2020

ANEXO 8

ORÇAMENTO GERAL

25915 - HOSPITAL DISTRITAL GONZAGA MOTA/MESSEJANA

PROGRAMA DE TRABALHO

CÓDIGO	ESPECIFICAÇÃO	ORDINÁRIO	VINCULADO	TOTAL
10.000.0000.0000.0000	SAUDE		6.841432,26	6.841432,26
10.302.0000.0000.0000	ASSISTENCIA HOSPITALAR E AMBULATORIAL		6.841432,26	6.841432,26
10.302.0123.0000.0000	ATENCAO ESPECIALIZADA A SAUDE		6.841432,26	6.841432,26
10.302.0123.26210000	MANUTENCAO DA REDE DE HOSPITAIS DO MUNICIPIO		6.841432,26	6.841432,26
10.302.0123.26210008	MANUTENCAO DA REDE DE HOSPITAIS DO MUNICIPIO		6.841432,26	6.841432,26
TOTAL			6.841.432,26	6.841.432,26

PREFEITURA MUNICIPAL DE FORTALEZA

25915 - HOSPITAL DISTRITAL GONZAGA MOTA/MESSEJANA

EXERCÍCIO DE 2020

ANEXO 9

ORÇAMENTO GERAL

DEMONSTRATIVO DAS DESPESAS POR ÓRGÃO E FUNÇÃO

	SEGURANCA PUBLICA	ASSISTENCIA SOCIAL	PREVIDENCIA SOCIAL	SAUDE
HOSPITAL DISTRITAL GONZAGA MOTA/MESSEJANA	-	-	-	6.841.432,26
TOTAL				6.841.432,26

PREFEITURA MUNICIPAL DE FORTALEZA

EXERCÍCIO DE 2020

ANEXO 11

ORÇAMENTO GERAL

25915 - HOSPITAL DISTRITAL GONZAGA MOTA/MESSEJANA

NATUREZA DA DESPESA

CÓDIGO	ESPECIFICAÇÃO	CRÉDITOS ORÇAMENTÁRIOS E SUPLEMENTARES	CRÉDITOS ESPECIAIS E EXTRAORDINÁRIOS	TOTAL	REALIZADA EMPENHADA NO ANO	DIFERENÇA SALDO A EMPENHAR
3.0.0.0.00	DESPESAS CORRENTES	6.955.651,00		6.955.651,00	6.841.432,26	114.218,74
3.3.0.0.00	OUTRAS DESPESAS CORRENTES	6.955.651,00		6.955.651,00	6.841.432,26	114.218,74
4.0.0.0.00	DESPESAS DE CAPITAL	198.000,00		198.000,00		198.000,00
4.4.0.0.00	INVESTIMENTOS	198.000,00		198.000,00		198.000,00
TOTAL		7.153.651,00		7.153.651,00	6.841.432,26	312.218,74

PREFEITURA MUNICIPAL DE FORTALEZA

EXERCÍCIO DE 2020

ANEXO 2

ORÇAMENTO GERAL

25916 - HOSPITAL DISTRITAL EDMILSON BARROS DE OLIVEIRA

NATUREZA DA DESPESA

CÓDIGO	ESPECIFICAÇÃO	ELEMENTO	MODALIDADE	CATEGORIA / GRUPO
3.0.0.0.00	DESPESAS CORRENTES			5.786.421,89
3.3.0.0.00	OUTRAS DESPESAS CORRENTES			5.786.421,89
3.3.9.0.00	APLICACOES DIRETAS		5.786.421,89	
3.3.9.0.30	MATERIAL DE CONSUMO	3.114.729,05		
3.3.9.0.39	OUTROS SERVICOS DE TERCEIROS - PESSOA JURIDICA	2.164.889,57		
3.3.9.0.40	SERVICOS DE TECNOLOGIA DA INFORM ACAO E COM UNICACAO - PESSOA JURIDICA	1166162		
3.3.9.0.92	DESPESAS DE EXERCICIOS ANTERIORES	354.797,79		
3.3.9.0.93	INDENIZACOES E RESTITUICOES	140.343,86		
4.0.0.0.00	DESPESAS DE CAPITAL			294.080,94
4.4.0.0.00	INVESTIMENTOS			294.080,94
4.4.9.0.00	APLICACOES DIRETAS		294.080,94	
4.4.9.0.52	EQUIPAMENTOS E MATERIAL PERMANENTE	294.080,94		
TOTAL				6.080.502,83

PREFEITURA MUNICIPAL DE FORTALEZA

EXERCÍCIO DE 2020

ANEXO 6

ORÇAMENTO GERAL

25916 - HOSPITAL DISTRITAL EDMILSON BARROS DE OLIVEIRA

PROGRAMA DE TRABALHO

CÓDIGO	ESPECIFICAÇÃO	OPERAÇÃO ESPECIAL	PROJETO	ATIVIDADE	TOTAL
10.000.0000.0000.0000	SAUDE		294.080,94	5.786.421,89	6.080.502,83
10.302.0000.0000.0000	ASSISTENCIA HOSPITALAR E AMBULATORIAL		294.080,94	5.786.421,89	6.080.502,83
10.302.0123.0000.0000	ATENCAO ESPECIALIZADA A SAUDE		294.080,94	5.786.421,89	6.080.502,83
10.302.0123.1796.0000	AQUISICAO DE EQUIPAMENTOS, MOBILIARIOS E VEICULOS		294.080,94		294.080,94
10.302.0123.1796.0064	AQUISICAO DE EQUIPAMENTOS, MOBILIARIOS E VEICULOS		294.080,94		294.080,94
10.302.0123.26210000	MANUTENCAO DA REDE DE HOSPITAIS DO MUNICIPIO			5.786.421,89	5.786.421,89
10.302.0123.26210009	MANUTENCAO DA REDE DE HOSPITAIS DO MUNICIPIO			5.786.421,89	5.786.421,89
TOTAL			294.080,94	5.786.421,89	6.080.502,83

PREFEITURA MUNICIPAL DE FORTALEZA

EXERCÍCIO DE 2020

ANEXO 7

ORÇAMENTO GERAL

25916 - HOSPITAL DISTRITAL EDMILSON BARROS DE OLIVEIRA

PROGRAMA DE TRABALHO

CÓDIGO	ESPECIFICAÇÃO	OPERAÇÃO ESPECIAL	PROJETO	ATIVIDADE	TOTAL
10.000.0000.0000.0000	SAUDE		294.080,94	5.786.421,89	6.080.502,83
10.302.0000.0000.0000	ASSISTENCIA HOSPITALAR E AMBULATORIAL		294.080,94	5.786.421,89	6.080.502,83
10.302.0123.0000.0000	ATENCAO ESPECIALIZADA A SAUDE		294.080,94	5.786.421,89	6.080.502,83
10.302.0123.1796.0000	AQUISICAO DE EQUIPAMENTOS, MOBILIARIOS E VEICULOS		294.080,94		294.080,94
10.302.0123.1796.0064	AQUISICAO DE EQUIPAMENTOS, MOBILIARIOS E VEICULOS		294.080,94		294.080,94
10.302.0123.2621.0000	MANUTENCAO DA REDE DE HOSPITAIS DO MUNICIPIO			5.786.421,89	5.786.421,89
10.302.0123.2621.0009	MANUTENCAO DA REDE DE HOSPITAIS DO MUNICIPIO			5.786.421,89	5.786.421,89
TOTAL			294.080,94	5.786.421,89	6.080.502,83

PREFEITURA MUNICIPAL DE FORTALEZA

EXERCÍCIO DE 2020

ANEXO 8

ORÇAMENTO GERAL

25916 - HOSPITAL DISTRITAL EDMILSON BARROS DE OLIVEIRA

PROGRAMA DE TRABALHO

CÓDIGO	ESPECIFICAÇÃO	ORDINÁRIO	VINCULADO	TOTAL
10.000.0000.0000.0000	SAUDE		6.080.502,83	6.080.502,83
10.302.0000.0000.0000	ASSISTENCIA HOSPITALAR E AMBULATORIAL		6.080.502,83	6.080.502,83
10.302.0123.0000.0000	ATENCAO ESPECIALIZADA A SAUDE		6.080.502,83	6.080.502,83
10.302.0123.1796.0000	AQUISICAO DE EQUIPAMENTOS, MOBILIARIOS E VEICULOS		294.080,94	294.080,94
10.302.0123.1796.0064	AQUISICAO DE EQUIPAMENTOS, MOBILIARIOS E VEICULOS		294.080,94	294.080,94
10.302.0123.2621.0000	MANUTENCAO DA REDE DE HOSPITAIS DO MUNICIPIO		5.786.421,89	5.786.421,89
10.302.0123.2621.0009	MANUTENCAO DA REDE DE HOSPITAIS DO MUNICIPIO		5.786.421,89	5.786.421,89
TOTAL			6.080.502,83	6.080.502,83

PREFEITURA MUNICIPAL DE FORTALEZA

25916 - HOSPITAL DISTRITAL EDMILSON BARROS DE OLIVEIRA

EXERCÍCIO DE 2020

ANEXO 9

ORÇAMENTO GERAL

DEMONSTRATIVO DAS DESPESAS POR ÓRGÃO E FUNÇÃO

	SEGURANCA PUBLICA	ASSISTENCIA SOCIAL	PREVIDENCIA SOCIAL	SAUDE
HOSPITAL DISTRITAL EDMILSON BARROS DE OLIVEIRA	-	-	-	6.080.502,83
TOTAL				6.080.502,83

PREFEITURA MUNICIPAL DE FORTALEZA

EXERCÍCIO DE 2020

ANEXO 11

ORÇAMENTO GERAL

25916 - HOSPITAL DISTRITAL EDMILSON BARROS DE OLIVEIRA

NATUREZA DA DESPESA

CÓDIGO	ESPECIFICAÇÃO	CRÉDITOS ORÇAMENTÁRIOS E SUPLEMENTARES	CRÉDITOS ESPECIAIS E EXTRAORDINÁRIOS	TOTAL	REALIZADA EMPENHADA NO ANO	DIFERENÇA SALDO A EMPENHAR
3.0.0.0.00	DESPESAS CORRENTES	5.993.352,00		5.993.352,00	5.786.421,89	206.930,11
3.3.0.0.00	OUTRAS DESPESAS CORRENTES	5.993.352,00		5.993.352,00	5.786.421,89	206.930,11
4.0.0.0.00	DESPESAS DE CAPITAL	297.745,00		297.745,00	294.080,94	3.664,06
4.4.0.0.00	INVESTIMENTOS	297.745,00		297.745,00	294.080,94	3.664,06
	TOTAL	6.291.097,00		6.291.097,00	6.080.502,83	210.594,17

PREFEITURA MUNICIPAL DE FORTALEZA

EXERCÍCIO DE 2020

ANEXO 2

ORÇAMENTO GERAL

25918 - HOSPITAL E MATERNIDADE DRA ZILDA ARNS NEUMANN

NATUREZA DA DESPESA

CÓDIGO	ESPECIFICAÇÃO	ELEMENTO	MODALIDADE	CATEGORIA / GRUPO
3.0.0.0.00	DESPESAS CORRENTES			25.486.679,88
3.3.0.0.00	OUTRAS DESPESAS CORRENTES			25.486.679,88
3.3.9.0.00	APLICACOES DIRETAS		25.486.679,88	
3.3.9.0.30	MATERIAL DE CONSUMO	9.484.245,59		
3.3.9.0.39	OUTROS SERVICOS DE TERCEIROS - PESSOA JURIDICA	13.571.831,31		
3.3.9.0.92	DESPESAS DE EXERCICIOS ANTERIORES	2.165.580,42		
3.3.9.0.93	INDENIZACOES E RESTITUICOES	265.022,56		
4.0.0.0.00	DESPESAS DE CAPITAL			204.828,56
4.4.0.0.00	INVESTIMENTOS			204.828,56
4.4.9.0.00	APLICACOES DIRETAS		204.828,56	
4.4.9.0.52	EQUIPAMENTOS E MATERIAL PERMANENTE	204.828,56		
TOTAL				25.691.508,44

PREFEITURA MUNICIPAL DE FORTALEZA

EXERCÍCIO DE 2020

ANEXO 6

ORÇAMENTO GERAL

25918 - HOSPITAL E MATERNIDADE DRA ZILDA ARNS NEUMANN

PROGRAMA DE TRABALHO

CÓDIGO	ESPECIFICAÇÃO	OPERAÇÃO ESPECIAL	PROJETO	ATIVIDADE	TOTAL
10.000.0000.0000.0000	SAUDE		204.828,56	25.486.679,88	25.691.508,44
10.302.0000.0000.0000	ASSISTENCIA HOSPITALAR E AMBULATORIAL		204.828,56	25.486.679,88	25.691.508,44
10.302.0124.0000.0000	ATENCAO TERCIARIA A SAUDE		204.828,56	25.486.679,88	25.691.508,44
10.302.0124.1645.0000	AQUISICAO DE EQUIPAMENTOS, MOBILIARIOS E VEICULOS - HMDZAN		204.828,56		204.828,56
10.302.0124.1645.0002	AQUISICAO DE EQUIPAMENTOS, MOBILIARIOS E VEICULOS		204.828,56		204.828,56
10.302.0124.2545.0000	MANUTENCAO DO HOSPITAL E MATERNIDADE DRA ZILDA ARNS NEUMANN			24.613.209,54	24.613.209,54
10.302.0124.2545.0001	MANUTENCAO DO HOSPITAL E MATERNIDADE DRA ZILDA ARNS NEUMANN			24.613.209,54	24.613.209,54
10.302.0124.2875.0000	AQUISICAO DE ORTESE/PROTESE E MATERIAL ESPECIALIZADO HOSPITALAR			873.470,34	873.470,34
10.302.0124.2875.0001	AQUISICAO DE ORTESE/PROTESE E MATERIAL ESPECIALIZADO HOSPITALAR			873.470,34	873.470,34
TOTAL			204.828,56	25.486.679,88	25.691.508,44

PREFEITURA MUNICIPAL DE FORTALEZA

EXERCÍCIO DE 2020

ANEXO 7

ORÇAMENTO GERAL

25918 - HOSPITAL E MATERNIDADE DRA ZILDA ARNS NEUMANN

PROGRAMA DE TRABALHO

CÓDIGO	ESPECIFICAÇÃO	OPERAÇÃO ESPECIAL	PROJETO	ATIVIDADE	TOTAL
10.000.0000.0000.0000	SAUDE		204.828,56	25.486.679,88	25.691.508,44
10.302.0000.0000.0000	ASSISTENCIA HOSPITALAR E AMBULATORIAL		204.828,56	25.486.679,88	25.691.508,44
10.302.0124.0000.0000	ATENCAO TERCIARIA A SAUDE		204.828,56	25.486.679,88	25.691.508,44
10.302.0124.1645.0000	AQUISICAO DE EQUIPAMENTOS, MOBILIARIOS E VEICULOS - HMDZAN		204.828,56		204.828,56
10.302.0124.1645.0002	AQUISICAO DE EQUIPAMENTOS, MOBILIARIOS E VEICULOS		204.828,56		204.828,56
10.302.0124.2545.0000	MANUTENCAO DO HOSPITAL E MATERNIDADE DRA ZILDA ARNS NEUMANN			24.613.209,54	24.613.209,54
10.302.0124.2545.0001	MANUTENCAO DO HOSPITAL E MATERNIDADE DRA ZILDA ARNS NEUMANN			24.613.209,54	24.613.209,54
10.302.0124.2875.0000	AQUISICAO DE ORTESE/PROTESE E MATERIAL ESPECIALIZADO HOSPITALAR			873.470,34	873.470,34
10.302.0124.2875.0001	AQUISICAO DE ORTESE/PROTESE E MATERIAL ESPECIALIZADO HOSPITALAR			873.470,34	873.470,34
TOTAL			204.828,56	25.486.679,88	25.691.508,44

PREFEITURA MUNICIPAL DE FORTALEZA

EXERCÍCIO DE 2020

ANEXO 8

ORÇAMENTO GERAL

25918 - HOSPITAL E MATERNIDADE DRA ZILDA ARNS NEUMANN

PROGRAMA DE TRABALHO

CÓDIGO	ESPECIFICAÇÃO	ORDINÁRIO	VINCULADO	TOTAL
10.000.0000.0000.0000	SAUDE		25.691.508,44	25.691.508,44
10.302.0000.0000.0000	ASSISTENCIA HOSPITALAR E AMBULATORIAL		25.691.508,44	25.691.508,44
10.302.0124.0000.0000	ATENCAO TERCIARIA A SAUDE		25.691.508,44	25.691.508,44
10.302.0124.1645.0000	AQUISICAO DE EQUIPAMENTOS, MOBILIARIOS E VEICULOS - HMDZAN		204.828,56	204.828,56
10.302.0124.1645.0002	AQUISICAO DE EQUIPAMENTOS, MOBILIARIOS E VEICULOS		204.828,56	204.828,56
10.302.0124.2545.0000	MANUTENCAO DO HOSPITAL E MATERNIDADE DRA ZILDA ARNS NEUMANN		24.613.209,54	24.613.209,54
10.302.0124.2545.0001	MANUTENCAO DO HOSPITAL E MATERNIDADE DRA ZILDA ARNS NEUMANN		24.613.209,54	24.613.209,54
10.302.0124.2875.0000	AQUISICAO DE ORTESE/PROTESE E MATERIAL ESPECIALIZADO HOSPITALAR		873.470,34	873.470,34
10.302.0124.2875.0001	AQUISICAO DE ORTESE/PROTESE E MATERIAL ESPECIALIZADO HOSPITALAR		873.470,34	873.470,34
TOTAL			25.691.508,44	25.691.508,44

PREFEITURA MUNICIPAL DE FORTALEZA

25918 - HOSPITAL E MATERNIDADE DRA ZILDA ARNS NEUMANN

EXERCÍCIO DE 2020

ANEXO 9

ORÇAMENTO GERAL

DEMONSTRATIVO DAS DESPESAS POR ÓRGÃO E FUNÇÃO

	SEGURANCA PUBLICA	ASSISTENCIA SOCIAL	PREVIDENCIA SOCIAL	SAUDE
HOSPITAL E MATERNIDADE DRA ZILDA ARNS NEUMANN	-	-	-	25.691.508,44
TOTAL				25.691.508,44

PREFEITURA MUNICIPAL DE FORTALEZA

EXERCÍCIO DE 2020

ANEXO 11

ORÇAMENTO GERAL

25918 - HOSPITAL E MATERNIDADE DRA ZILDA ARNS NEUMANN

NATUREZA DA DESPESA

CÓDIGO	ESPECIFICAÇÃO	CRÉDITOS ORÇAMENTÁRIOS E SUPLEMENTARES	CRÉDITOS ESPECIAIS E EXTRAORDINÁRIOS	TOTAL	REALIZADA EMPENHADA NO ANO	DIFERENÇA SALDO A EMPENHAR
3.0.0.0.00	DESPESAS CORRENTES	25.605.247,00		25.605.247,00	25.486.679,88	118.567,12
3.3.0.0.00	OUTRAS DESPESAS CORRENTES	25.605.247,00		25.605.247,00	25.486.679,88	118.567,12
4.0.0.0.00	DESPESAS DE CAPITAL	473.706,00		473.706,00	204.828,56	268.877,44
4.4.0.0.00	INVESTIMENTOS	473.706,00		473.706,00	204.828,56	268.877,44
TOTAL		26.078.953,00		26.078.953,00	25.691.508,44	387.444,56

PREFEITURA MUNICIPAL DE FORTALEZA

EXERCÍCIO DE 2020

ANEXO 2

ORÇAMENTO GERAL

25000 - SECRETARIA MUNICIPAL DA SAUDE

NATUREZA DA DESPESA

CÓDIGO	ESPECIFICAÇÃO	ELEMENTO	MODALIDADE	CATEGORIA / GRUPO
3.0.0.0.00	DESPESAS CORRENTES			2.599.599.441,72
3.10.0.00	PESSOAL E ENCARGOS SOCIAIS			1.087.966.191,45
3.19.0.00	APLICACOES DIRETAS		910.985.612,14	
3.19.0.04	CONTRATAÇÃO POR TEMPO DETERMINADO	72.946.771,41		
3.19.0.05	OUTROS BENEFÍCIOS PREVIDENCIÁRIOS DO SERVIDOR OU DO MILITAR	26.235,51		
3.19.0.11	VENCIMENTOS E VANTAGENS FIXAS - PESSOAL CIVIL	815.921.815,81		
3.19.0.13	CONTRIBUIÇÕES PATRONAIS	15.209.898,86		
3.19.0.16	OUTRAS DESPESAS VARIÁVEIS - PESSOAL CIVIL	1.376.496,65		
3.19.0.91	SENTENÇAS JUDICIAIS	215.701,60		
3.19.0.92	DESPESAS DE EXERCÍCIOS ANTERIORES	2.785.535,66		
3.19.0.94	INDENIZAÇÕES RESTITUIÇÕES TRABALHISTAS	277.776,54		
3.19.0.96	RESSARCIMENTO DESPESAS DE PESSOAL REQUISITADO	2.225.380,10		
3.19.100	APLICAÇÃO DIRETA DECORRENTE DE OPERAÇÃO ENTRE ÓRGÃOS, FUNDOS E ENTIDADES INTEGRANTES DOS ORÇAMENTOS FISCAL E DA SEGURIDADE SOCIAL		176.980.579,31	
3.19.113	CONTRIBUIÇÕES PATRONAIS	176.980.579,31		
3.3.0.0.00	OUTRAS DESPESAS CORRENTES			1.511.633.250,27
3.3.5.0.00	TRANSFERÊNCIAS DE INSTITUIÇÕES PRIVADAS		747.080.651,08	
3.3.5.0.39	OUTROS SERVIÇOS DE TERCEIROS - PESSOA JURÍDICA	747.080.651,08		
3.3.9.0.00	APLICACOES DIRETAS		764.552.599,19	
3.3.9.0.08	OUTROS BENEFÍCIOS ASSISTENCIAIS DO SERVIDOR E DO MILITAR	296.614,92		
3.3.9.0.14	DIÁRIAS - CIVIL	8.550,00		
3.3.9.0.30	MATERIAL DE CONSUMO	138.129.679,27		
3.3.9.0.32	MATERIAL DE DISTRIBUIÇÃO GRATUITA	7.661.936,56		
3.3.9.0.34	OUTRAS DESPESAS DE PESSOAL DECORRENTES DE CONTRATOS DE TERCEIRIZAÇÃO	55.924.276,25		
3.3.9.0.36	OUTROS SERVIÇOS DE TERCEIROS - PESSOA FÍSICA	80.107.694,44		
3.3.9.0.37	LOCAÇÃO DE MÃO DE OBRA	96.506.720,88		
3.3.9.0.39	OUTROS SERVIÇOS DE TERCEIROS - PESSOA JURÍDICA	326.803.269,08		
3.3.9.0.40	SERVIÇOS DE TECNOLOGIA DA INFORMAÇÃO E COMUNICAÇÃO - PESSOA JURÍDICA	343.435,45		

PREFEITURA MUNICIPAL DE FORTALEZA

EXERCÍCIO DE 2020

ANEXO 2

ORÇAMENTO GERAL

25000 - SECRETARIA MUNICIPAL DA SAUDE

CÓDIGO	ESPECIFICAÇÃO	NATUREZA DA DESPESA		
		ELEMENTO	MODALIDADE	CATEGORIA / GRUPO
3.3.9.0.46	AUXILIO-ALIMENTACAO	18.457.026,02		
3.3.9.0.47	OBRIGACOES TRIBUTARIAS CONTRIBUTIVAS	15.324.412,01		
3.3.9.0.48	OUTROS AUXILIOS FINANCEIROS A PESSOAS FISICAS	19.18.824,58		
3.3.9.0.91	SENTENCAS JUDICIAIS	9.595.372,73		
3.3.9.0.92	DESPESAS DE EXERCICIOS ANTERIORES	9.350.554,63		
3.3.9.0.93	INDENIZACOES E RESTITUICOES	4.124.232,37		
4.0.0.0.00	DESPESAS DE CAPITAL			117.329.920,56
4.4.0.0.00	INVESTIMENTOS			117.329.920,56
4.4.9.0.00	APLICACOES DIRETAS		117.329.920,56	
4.4.9.0.30	MATERIAL DE CONSUMO	589.834,43		
4.4.9.0.39	OUTROS SERVICOS DE TERCEIROS - PESSOA JURIDICA	1.114.213,55		
4.4.9.0.51	OBRAS E INSTALACOES	55.810.323,96		
4.4.9.0.52	EQUIPAMENTOS E MATERIAL PERMANENTE	57.048.337,42		
4.4.9.0.92	DESPESAS DE EXERCICIOS ANTERIORES	507.171,04		
4.4.9.0.93	INDENIZACOES E RESTITUICOES	2.260.040,16		
TOTAL				2.716.929.362,28

PREFEITURA MUNICIPAL DE FORTALEZA

EXERCÍCIO DE 2020

ANEXO 7

25000 - SECRETARIA MUNICIPAL DA SAUDE

ORÇAMENTO GERAL

CONSOLIDAÇÃO DAS DESPESAS POR ÓRGÃO

CÓDIGO	ESPECIFICAÇÃO	PROGRAMA DE TRABALHO			
		OPERAÇÃO ESPECIAL	PROJETO	ATIVIDADE	TOTAL
10.000.0000.0000.0000	SAUDE		98.709.755,48	2.617.673.878,87	2.716.383.634,35
10.122.0000.0000.0000	ADMINISTRACAO GERAL		26.255.962,19	348.441.048,60	374.697.010,79
10.122.0001.0000.0000	GESTAO E MANUTENCAO		5.239,00	191.873.503,46	191.878.742,46
10.122.0001.1796.0000	AQUISICAO DE EQUIPAMENTOS, MOBILIARIOS E VEICULOS		5.239,00		5.239,00
10.122.0001.1796.0040	AQUISICAO DE EQUIPAMENTOS, MOBILIARIOS E VEICULOS		5.239,00		5.239,00
10.122.0001.2016.0000	MANUTENCAO E FUNCIONAMENTO ADMINISTRATIVO			50.078.482,56	50.078.482,56
10.122.0001.2016.0024	MANUTENCAO E FUNCIONAMENTO ADMINISTRATIVO			10.693.557,68	10.693.557,68
10.122.0001.2016.0025	MANUTENCAO E FUNCIONAMENTO ADMINISTRATIVO			39.384.824,63	39.384.824,63
10.122.0001.2016.0049	MANUTENCAO E FUNCIONAMENTO ADMINISTRATIVO			100,25	100,25
10.122.0001.2195.0000	REMUNERACAO DE PESSOAL ATIVO DO MUNICIPIO E ENCARGOS SOCIAIS			141.795.020,90	141.795.020,90
10.122.0001.2195.0027	REMUNERACAO DE PESSOAL ATIVO DO MUNICIPIO E ENCARGOS SOCIAIS - SEDE SMS			141.795.020,90	141.795.020,90
10.122.0120.0000.0000	GESTAO ESTRATEGICA E PARTICIPATIVA DO SUS			470.843,96	470.843,96
10.122.0120.2479.0000	GESTAO E MANUTENCAO DO CONSELHO MUNICIPAL DE SAUDE E DOS INSTRUMENTOS DE PARTICIPACAO			470.843,96	470.843,96
10.122.0120.2479.0001	GESTAO E MANUTENCAO DO CONSELHO MUNICIPAL DE SAUDE E DOS INSTRUMENTOS DE PARTICIPACAO			470.843,96	470.843,96
10.122.0121.0000.0000	GESTAO DO TRABALHO E EDUCACAO NA SAUDE			26.230.988,90	26.230.988,90
10.122.0121.2495.0000	GESTAO E MANUTENCAO DAS ACOES DA POLITICA DE EDUCACAO PERMANENTE EM SAUDE			26.230.988,90	26.230.988,90
10.122.0121.2495.0001	GESTAO E MANUTENCAO DAS ACOES DA POLITICA DE EDUCACAO PERMANENTE EM SAUDE			26.230.988,90	26.230.988,90
10.122.0206.0000.0000	PROGRAMA DE FORTALECIMENTO DE INCLUSAO SOCIAL E REDES DE ATENCAO - PROREDES		26.250.723,19		26.250.723,19
10.122.0206.1796.0000	AQUISICAO DE EQUIPAMENTOS, MOBILIARIOS E VEICULOS		26.250.723,19		26.250.723,19
10.122.0206.1796.0052	AQUISICAO DE EQUIPAMENTOS, MOBILIARIOS E VEICULOS		26.250.723,19		26.250.723,19
10.122.2020.0000.0000	ENFRENTAMENTO DE EMERGÊNCIA DE SAÚDE DECORRENTE DO CORONAVÍRUS			129.865.712,28	129.865.712,28
10.122.2020.2133.0000	ENFRENTAMENTO DA EMERGÊNCIA COVID 19			129.865.712,28	129.865.712,28
10.122.2020.2133.0001	ENFRENTAMENTO DA EMERGÊNCIA COVID 19			98.126.440,47	98.126.440,47
10.122.2020.2133.0002	ENFRENTAMENTO DA EMERGÊNCIA COVID 19			31.739.271,81	31.739.271,81
10.126.0000.0000.0000	TECNOLOGIA DA INFORMACAO		317.704,25		317.704,25
10.126.0001.0000.0000	GESTAO E MANUTENCAO		317.704,25		317.704,25
10.126.0001.1005.0000	AQUISICAO E IMPLANTACAO DE PRODUTOS E SERVICOS DE TI		317.704,25		317.704,25
10.126.0001.1005.0019	AQUISICAO E IMPLANTACAO DE PRODUTOS E SERVICOS DE TI		317.625,25		317.625,25

PREFEITURA MUNICIPAL DE FORTALEZA
25000 - SECRETARIA MUNICIPAL DA SAUDE

EXERCÍCIO DE 2020

ANEXO 7

ORÇAMENTO GERAL

CONSOLIDAÇÃO DAS DESPESAS POR ÓRGÃO

PROGRAMA DE TRABALHO

CÓDIGO	ESPECIFICAÇÃO	OPERAÇÃO ESPECIAL	PROGRAMA DE TRABALHO		TOTAL
			PROJETO	ATIVIDADE	
10.126.0001.1005.0020	AQUISICAO E IMPLANTACAO DE PRODUTOS E SERVICOS DE TI		79,00		79,00
10.301.0000.0000.0000	ATENCAO BASICA		5.951685,33	525.767.512,32	531719.197,65
10.301.0119.0000.0000	ATENCAO PRIMARIA A SAUDE		5.951685,33	525.767.512,32	531719.197,65
10.301.0119.1686.0000	AMPLIACAO, REFORMA E MANUTENCAO PREDIAL DE UNIDADES DE SAUDE		5.824.630,94		5.824.630,94
10.301.0119.1686.0001	AMPLIACAO, REFORMA E MANUTENCAO DE UNIDADES DE SAUDE		5.824.630,94		5.824.630,94
10.301.0119.1687.0000	IMPLANTACAO DE UNIDADES DE SAUDE		127.054,39		127.054,39
10.301.0119.1687.0001	IMPLANTACAO DE UNIDADES DE SAUDE		127.054,39		127.054,39
10.301.0119.2195.0000	REMUNERACAO DE PESSOAL ATIVO DO MUNICIPIO E ENCARGOS SOCIAIS			337.168.718,13	337.168.718,13
10.301.0119.2195.0028	REMUNERACAO DE PESSOAL ATIVO DO MUNICIPIO E ENCARGOS SOCIAIS - SEDE REGIONAIS			85.016.060,11	85.016.060,11
10.301.0119.2195.0047	REMUNERACAO DE PESSOAL ATIVO DO MUNICIPIO E ENCARGOS SOCIAIS - AGENTES COMUNITARIOS DE SAUDE			72.249.310,09	72.249.310,09
10.301.0119.2195.0048	REMUNERACAO DE PESSOAL ATIVO DO MUNICIPIO E ENCARGOS SOCIAIS - PSF / REGIONAIS			179.903.347,93	179.903.347,93
10.301.0119.2504.0000	GESTAO E MANUTENCAO DAS ACOES DA ATENCAO PRIMARIA A SAUDE			188.598.794,19	188.598.794,19
10.301.0119.2504.0001	GESTAO E MANUTENCAO DAS ACOES DA ATENCAO PRIMARIA A SAUDE			186.802.169,06	186.802.169,06
10.301.0119.2504.0002	GESTAO E MANUTENCAO DAS ACOES DA ATENCAO PRIMARIA A SAUDE - SAUDE BUCAL			1.796.625,13	1.796.625,13
10.302.0000.0000.0000	ASSISTENCIA HOSPITALAR E AMBULATORIAL		48.390.698,64	1641.118.660,76	1689.509.359,40
10.302.0001.0000.0000	GESTAO E MANUTENCAO			346.625.120,05	346.625.120,05
10.302.0001.12195.0000	REMUNERACAO DE PESSOAL ATIVO DO MUNICIPIO E ENCARGOS SOCIAIS			346.625.120,05	346.625.120,05
10.302.0001.12195.0026	REMUNERACAO DE PESSOAL ATIVO DO MUNICIPIO E ENCARGOS SOCIAIS			346.625.120,05	346.625.120,05
10.302.0123.0000.0000	ATENCAO ESPECIALIZADA A SAUDE		36.459.457,92	1.150.266.937,55	1.186.726.395,47
10.302.0123.1618.0000	IMPLANTACAO DE EQUIPAMENTOS DE ATENCAO ESPECIALIZADA A SAUDE		4.519.040,29		4.519.040,29
10.302.0123.1618.0001	IMPLANTACAO DE EQUIPAMENTOS DE ATENCAO ESPECIALIZADA A SAUDE		2.993.772,07		2.993.772,07
10.302.0123.1618.0002	IMPLANTACAO DE EQUIPAMENTOS DE ATENCAO ESPECIALIZADA A SAUDE		1525.268,22		1525.268,22
10.302.0123.1638.0000	PROGRAMA DE ORTESES, PROTESES E MEIOS AUXILIARES DE LOCOMOCAO - OPME		632.210,85		632.210,85
10.302.0123.1638.0001	PROGRAMA DE ORTESES, PROTESES E MEIOS AUXILIARES DE LOCOMOCAO - OPME		632.210,85		632.210,85
10.302.0123.1641.0000	AMPLIACAO, REFORMA E MANUTENCAO PREDIAL DE EQUIPAMENTO DE ATENCAO ESPECIALIZADA A SAUDE		29.545.024,18		29.545.024,18

PREFEITURA MUNICIPAL DE FORTALEZA
25000 - SECRETARIA MUNICIPAL DA SAUDE

EXERCÍCIO DE 2020

ANEXO 7

ORÇAMENTO GERAL

CONSOLIDAÇÃO DAS DESPESAS POR ÓRGÃO

CÓDIGO	ESPECIFICAÇÃO	OPERAÇÃO ESPECIAL	PROGRAMA DE TRABALHO		
			PROJETO	ATIVIDADE	TOTAL
10.302.0123.1641.0001	AMPLIACAO, REFORMA E MANUTENCAO DE EQUIPAMENTO DE ATENCAO ESPECIALIZADA A SAUDE		29.545.024,18		29.545.024,18
10.302.0123.1796.0000	AQUISICAO DE EQUIPAMENTOS, MOBILIARIOS E VEICULOS		1.763.182,60		1.763.182,60
10.302.0123.1796.0056	AQUISICAO DE EQUIPAMENTOS, MOBILIARIOS E VEICULOS		191.666,66		191.666,66
10.302.0123.1796.0058	AQUISICAO DE EQUIPAMENTOS, MOBILIARIOS E VEICULOS		778.525,50		778.525,50
10.302.0123.1796.0059	AQUISICAO DE EQUIPAMENTOS, MOBILIARIOS E VEICULOS		498.909,50		498.909,50
10.302.0123.1796.0064	AQUISICAO DE EQUIPAMENTOS, MOBILIARIOS E VEICULOS		294.080,94		294.080,94
10.302.0123.2503.0000	REMUNERACAO DE PESSOAL ATIVO DO MUNICIPIO E ENCARGOS SOCIAIS - ATENCAO ESPECIALIZADA A SAUDE			216.127.070,47	216.127.070,47
10.302.0123.2503.0001	REMUNERACAO DE PESSOAL ATIVO DO MUNICIPIO E ENCARGOS SOCIAIS - ATENCAO ESPECIALIZADA			216.127.070,47	216.127.070,47
10.302.0123.2528.0000	GESTAO E MANUTENCAO DAS ACOES DA ATENCAO ESPECIALIZADA EM SAUDE - REDE PROPRIA			402.659.556,67	402.659.556,67
10.302.0123.2528.0001	GESTAO E MANUTENCAO DAS ACOES DA ATENCAO ESPECIALIZADA EM SAUDE - REDE PROPRIA			402.659.556,67	402.659.556,67
10.302.0123.2540.0000	GESTAO E MANUTENCAO DAS ACOES DA ATENCAO ESPECIALIZADA EM SAUDE - REDE PUBLICA FEDERAL, ESTADUAL E REDE COMPLEMENTAR			491.493.877,83	491.493.877,83
10.302.0123.2540.0005	GESTAO E MANUTENCAO DAS ACOES DA ATENCAO ESPECIALIZADA EM SAUDE - REDE PUBLICA FEDERAL, ESTADUAL E REDE COMPLEMENTAR			491.493.877,83	491.493.877,83
10.302.0123.2621.0000	MANUTENCAO DA REDE DE HOSPITAIS DO MUNICIPIO			39.986.432,58	39.986.432,58
10.302.0123.2621.0001	MANUTENCAO DA REDE DE HOSPITAIS DO MUNICIPIO			3.593.419,15	3.593.419,15
10.302.0123.2621.0003	MANUTENCAO DA REDE DE HOSPITAIS DO MUNICIPIO			9.464.847,23	9.464.847,23
10.302.0123.2621.0004	MANUTENCAO DA REDE DE HOSPITAIS DO MUNICIPIO			7.340.681,39	7.340.681,39
10.302.0123.2621.0005	MANUTENCAO DA REDE DE HOSPITAIS DO MUNICIPIO			1210.641,93	1210.641,93
10.302.0123.2621.0006	MANUTENCAO DA REDE DE HOSPITAIS DO MUNICIPIO			5.748.988,73	5.748.988,73
10.302.0123.2621.0008	MANUTENCAO DA REDE DE HOSPITAIS DO MUNICIPIO			6.841.432,26	6.841.432,26
10.302.0123.2621.0009	MANUTENCAO DA REDE DE HOSPITAIS DO MUNICIPIO			5.786.421,89	5.786.421,89
10.302.0124.0000.0000	ATENCAO TERCIARIA A SAUDE		10.002.051,78	144.226.603,16	154.228.654,94
10.302.0124.1645.0000	AQUISICAO DE EQUIPAMENTOS, MOBILIARIOS E VEICULOS - HMDZAN		204.828,56		204.828,56
10.302.0124.1645.0002	AQUISICAO DE EQUIPAMENTOS, MOBILIARIOS E VEICULOS		204.828,56		204.828,56
10.302.0124.1648.0000	AMPLIACAO, REFORMA E AQUISICAO DE EQUIPAMENTOS		9.797.223,22		9.797.223,22
10.302.0124.1648.0001	AMPLIACAO, REFORMA E AQUISICAO DE EQUIPAMENTOS		9.797.223,22		9.797.223,22

PREFEITURA MUNICIPAL DE FORTALEZA
25000 - SECRETARIA MUNICIPAL DA SAUDE

EXERCÍCIO DE 2020

ANEXO 7

ORÇAMENTO GERAL

CONSOLIDAÇÃO DAS DESPESAS POR ÓRGÃO

CÓDIGO	ESPECIFICAÇÃO	OPERAÇÃO ESPECIAL	PROGRAMA DE TRABALHO		TOTAL
			PROJETO	ATIVIDADE	
10.302.0124.2470.0000	ASSISTENCIA HOSPITALAR DE URGENCIA E EMERGENCIA			118.739.923,28	118.739.923,28
10.302.0124.2470.0001	ASSISTENCIA HOSPITALAR DE URGENCIA E EMERGENCIA			118.739.923,28	118.739.923,28
10.302.0124.2545.0000	MANUTENCAO DO HOSPITAL E MATERNIDADE DRA ZILDA ARNS NEUMANN			24.613.209,54	24.613.209,54
10.302.0124.2545.0001	MANUTENCAO DO HOSPITAL E MATERNIDADE DRA ZILDA ARNS NEUMANN			24.613.209,54	24.613.209,54
10.302.0124.2875.0000	AQUISICAO DE ORTESE/PROTESE E MATERIAL ESPECIALIZADO HOSPITALAR			873.470,34	873.470,34
10.302.0124.2875.0001	AQUISICAO DE ORTESE/PROTESE E MATERIAL ESPECIALIZADO HOSPITALAR			873.470,34	873.470,34
10.302.0206.0000.0000	PROGRAMA DE FORTALECIMENTO DE INCLUSAO SOCIAL E REDES DE ATENCAO - PROREDES		1929.188,94		1929.188,94
10.302.0206.1023.0000	DESENVOLVIMENTO INSTITUCIONAL DA SECRETARIA MUNICIPAL DA SAUDE - PROREDES		1929.188,94		1929.188,94
10.302.0206.1023.0002	DESENVOLVIMENTO INSTITUCIONAL DA SECRETARIA MUNICIPAL DA SAUDE - PROREDES		1929.188,94		1929.188,94
10.303.0000.0000.0000	SUPORTE PROFILATICO E TERAPEUTICO			27.879.465,25	27.879.465,25
10.303.0127.0000.0000	ASSISTENCIA FARMACEUTICA			27.879.465,25	27.879.465,25
10.303.0127.2518.0000	GESTAO E MANUTENCAO DAS ACOES DA ASSISTENCIA FARMACEUTICA			27.879.465,25	27.879.465,25
10.303.0127.2518.0001	GESTAO E MANUTENCAO DAS ACOES EM SAUDE DA ASSISTENCIA FARMACEUTICA			27.879.465,25	27.879.465,25
10.304.0000.0000.0000	VIGILANCIA SANITARIA			62.273.523,46	62.273.523,46
10.304.0128.0000.0000	VIGILANCIA A SAUDE			62.273.523,46	62.273.523,46
10.304.0128.2195.0000	REMUNERACAO DE PESSOAL ATIVO DO MUNICIPIO E ENCARGOS SOCIAIS			46.034.560,30	46.034.560,30
10.304.0128.2195.0029	REMUNERACAO DE PESSOAL ATIVO DO MUNICIPIO E ENCARGOS SOCIAIS - VIGILANCIA			46.034.560,30	46.034.560,30
10.304.0128.2239.0000	GESTAO E MANUTENCAO DAS ACOES DAS POLITICAS DE VIGILANCIA EM SAUDE			16.238.963,16	16.238.963,16
10.304.0128.2239.0001	MANUTENCAO DAS ACOES DAS POLITICAS DE VIGILANCIA EM SAUDE - SANITARIA, AMBIENTAL E EPIDEMIOLOGICA			16.238.963,16	16.238.963,16
10.305.0000.0000.0000	VIGILANCIA EPIDEMIOLOGICA			2.684.695,75	2.684.695,75
10.305.0128.0000.0000	VIGILANCIA A SAUDE			2.684.695,75	2.684.695,75
10.305.0128.2044.0000	GESTAO E MANUTENCAO DAS ACOES DA REDE DE ATENCAO AS CONDICoes CRONICAS			2.684.695,75	2.684.695,75
10.305.0128.2044.0005	GESTAO E MANUTENCAO DA REDE DE ATENCAO AS CONDICoes CRONICAS			2.684.695,75	2.684.695,75
10.4510000.0000.0000	INFRA-ESTRUTURA URBANA		17.793.705,07		17.793.705,07
10.4510206.0000.0000	PROGRAMA DE FORTALECIMENTO DE INCLUSAO SOCIAL E REDES DE ATENCAO - PROREDES		17.793.705,07		17.793.705,07

PREFEITURA MUNICIPAL DE FORTALEZA
25000 - SECRETARIA MUNICIPAL DA SAUDE

EXERCÍCIO DE 2020

ANEXO 7

ORÇAMENTO GERAL

CONSOLIDAÇÃO DAS DESPESAS POR ÓRGÃO

CÓDIGO	ESPECIFICAÇÃO	OPERAÇÃO ESPECIAL	PROGRAMA DE TRABALHO		TOTAL
			PROJETO	ATIVIDADE	
10.4510206.1445.0000	CONSTRUCAO DE EQUIPAMENTOS DE SAUDE		17.793.705,07		17.793.705,07
10.4510206.1445.0002	CONSTRUCAO DE EQUIPAMENTOS DE SAUDE		17.793.705,07		17.793.705,07
10.846.0000.0000.0000	OUTROS ENCARGOS ESPECIAIS			9.508.972,73	9.508.972,73
10.846.0012.0000.0000	ENCARGOS GERAIS DO MUNICIPIO			9.508.972,73	9.508.972,73
10.846.0012.2348.0000	CUMPRIMENTO DE SENTENCAS JUDICIAIS			9.508.972,73	9.508.972,73
10.846.0012.2348.0002	CUMPRIMENTO DE SENTENCAS JUDICIAIS			9.508.972,73	9.508.972,73
TOTAL		545.727,93	98.709.755,48	2.617.673.878,87	2.716.929.362,28

PREFEITURA MUNICIPAL DE FORTALEZA

EXERCÍCIO DE 2020

ANEXO 2

ORÇAMENTO GERAL

26101 - SECRETARIA MUNICIPAL DO DESENVOLVIMENTO ECONOMICO

NATUREZA DA DESPESA

CÓDIGO	ESPECIFICAÇÃO	ELEMENTO	MODALIDADE	CATEGORIA / GRUPO
3.0.0.0.00	DESPESAS CORRENTES			8.222.690,73
3.10.0.00	PESSOAL E ENCARGOS SOCIAIS			4.818.023,52
3.19.0.00	APLICACOES DIRETAS		4.473.585,81	
3.19.0.11	VENCIMENTOS E VANTAGENS FIXAS - PESSOAL CIVIL	3.799.048,47		
3.19.0.13	CONTRIBUICOES PATRONAIS	480.279,24		
3.19.0.92	DESPESAS DE EXERCICIOS ANTERIORES	54.401,27		
3.19.0.94	INDENIZACOES RESTITUICOES TRABALHISTAS	3.919,34		
3.19.0.96	RESSARCIMENTO DESPESAS DE PESSOAL REQUISITADO	135.937,49		
3.19.100	APLICACAO DIRETA DECORRENTE DE OPERACAO ENTRE ORGAOS, FUNDOS E ENTIDADES INTEGRANTES DOS ORCAMENTOS FISCAL E DA SEGURIDADE SOCIAL		344.437,71	
3.19.1.13	CONTRIBUICOES PATRONAIS	344.437,71		
3.3.0.0.00	OUTRAS DESPESAS CORRENTES			3.404.667,21
3.3.5.0.00	TRANSFERENCIAS DE INSTITUICOES PRIVADAS		42.500,00	
3.3.5.0.41	CONTRIBUICOES	42.500,00		
3.3.9.0.00	APLICACOES DIRETAS		3.362.167,21	
3.3.9.0.30	MATERIAL DE CONSUMO	25.082,67		
3.3.9.0.36	OUTROS SERVICOS DE TERCEIROS - PESSOA FISICA	11.831,65		
3.3.9.0.39	OUTROS SERVICOS DE TERCEIROS - PESSOA JURIDICA	738.628,12		
3.3.9.0.40	SERVICOS DE TECNOLOGIA DA INFORMACAO E COMUNICACAO - PESSOA JURIDICA	55.456,82		
3.3.9.0.46	AUXILIO-ALIMENTACAO	12.747,00		
3.3.9.0.92	DESPESAS DE EXERCICIOS ANTERIORES	353,82		
3.3.9.0.93	INDENIZACOES E RESTITUICOES	2.318.067,13		
4.0.0.0.00	DESPESAS DE CAPITAL			131.304,08
4.4.0.0.00	INVESTIMENTOS			131.304,08
4.4.9.0.00	APLICACOES DIRETAS		131.304,08	
4.4.9.0.52	EQUIPAMENTOS E MATERIAL PERMANENTE	5.830,00		
4.4.9.0.93	INDENIZACOES E RESTITUICOES	125.474,08		
TOTAL				8.353.994,81

PREFEITURA MUNICIPAL DE FORTALEZA

EXERCÍCIO DE 2020

ANEXO 6

ORÇAMENTO GERAL

26101 - SECRETARIA MUNICIPAL DO DESENVOLVIMENTO ECONOMICO

PROGRAMA DE TRABALHO

CÓDIGO	ESPECIFICAÇÃO	OPERAÇÃO ESPECIAL	PROJETO	ATIVIDADE	TOTAL
04.000.0000.0000.0000	ADMINISTRACAO		5.830,00	5.229.267,47	5.235.097,47
04.122.0000.0000.0000	ADMINISTRACAO GERAL		5.830,00	5.229.267,47	5.235.097,47
04.122.0001.0000.0000	GESTAO E MANUTENCAO		5.830,00	5.229.267,47	5.235.097,47
04.122.0001.1796.0000	AQUISICAO DE EQUIPAMENTOS, MOBILIARIOS E VEICULOS		5.830,00		5.830,00
04.122.0001.1796.0017	AQUISICAO DE EQUIPAMENTOS, MOBILIARIOS E VEICULOS		5.830,00		5.830,00
04.122.0001.2016.0000	MANUTENCAO E FUNCIONAMENTO ADMINISTRATIVO			411.243,95	411.243,95
04.122.0001.2016.0026	MANUTENCAO E FUNCIONAMENTO ADMINISTRATIVO			411.243,95	411.243,95
04.122.0001.2195.0000	REMUNERACAO DE PESSOAL ATIVO DO MUNICIPIO E ENCARGOS SOCIAIS			4.818.023,52	4.818.023,52
04.122.0001.2195.0030	REMUNERACAO DE PESSOAL ATIVO DO MUNICIPIO E ENCARGOS SOCIAIS			4.818.023,52	4.818.023,52
11000.0000.0000.0000	TRABALHO		2.710.786,80	408.110,54	3.118.897,34
11333.0000.0000.0000	EMPREGABILIDADE		2.710.786,80	408.110,54	3.118.897,34
11333.0026.0000.0000	EMPREENDEDORISMO E SUSTENTABILIDADE DE NEGOCIOS		2.213.403,96	408.110,54	2.621.514,50
11333.0026.1173.0000	ATENDIMENTO AO MICROEMPREENDEDOR INDIVIDUAL, AS MICROEMPRESAS E EMPRESAS DE PEQUENO PORTE		2.213.403,96		2.213.403,96
11333.0026.1173.0001	ATENDIMENTO AO MICROEMPREENDEDOR INDIVIDUAL, AS MICROEMPRESAS E EMPRESAS DE PEQUENO PORTE		2.213.403,96		2.213.403,96
11333.0026.2126.0000	MANUTENCAO DE EQUIPAMENTO DE APOIO AO DESENVOLVIMENTO ECONOMICO			408.110,54	408.110,54
11333.0026.2126.0001	MANUTENCAO DE EQUIPAMENTO DE APOIO AO DESENVOLVIMENTO ECONOMICO			408.110,54	408.110,54
11333.0027.0000.0000	ATRACAO DE INVESTIMENTOS E PROJETOS ESTRUTURANTES		49.489,99		49.489,99
11333.0027.1275.0000	ELABORACAO DE ESTUDOS E PESQUISAS		49.489,99		49.489,99
11333.0027.1275.0002	ELABORACAO DE ESTUDOS E PESQUISAS		49.489,99		49.489,99
11333.0152.0000.0000	TRABALHO, QUALIFICACAO PROFISSIONAL, EMPREGO E RENDA		447.892,85		447.892,85
11333.0152.1394.0000	PROMOCAO E FORTALECIMENTO A QUALIFICACAO PROFISSIONAL		24.688,83		24.688,83
11333.0152.1394.0001	PROMOCAO E FORTALECIMENTO A QUALIFICACAO PROFISSIONAL		24.688,83		24.688,83
11333.0152.1856.0000	INSERCAO E ARTICULACAO PARA O MERCADO DE TRABALHO		423.204,02		423.204,02
11333.0152.1856.0001	INSERCAO E ARTICULACAO PARA O MERCADO DE TRABALHO		423.204,02		423.204,02
TOTAL			2.716.616,80	5.637.378,01	8.353.994,81

PREFEITURA MUNICIPAL DE FORTALEZA

EXERCÍCIO DE 2020

ANEXO 7

ORÇAMENTO GERAL

26101 - SECRETARIA MUNICIPAL DO DESENVOLVIMENTO ECONOMICO

PROGRAMA DE TRABALHO

CÓDIGO	ESPECIFICAÇÃO	OPERAÇÃO ESPECIAL	PROJETO	ATIVIDADE	TOTAL
04.000.0000.0000.0000	ADMINISTRACAO		5.830,00	5.229.267,47	5.235.097,47
04.122.0000.0000.0000	ADMINISTRACAO GERAL		5.830,00	5.229.267,47	5.235.097,47
04.122.0001.0000.0000	GESTAO E MANUTENCAO		5.830,00	5.229.267,47	5.235.097,47
04.122.0001.1796.0000	AQUISICAO DE EQUIPAMENTOS, MOBILIARIOS E VEICULOS		5.830,00		5.830,00
04.122.0001.1796.0017	AQUISICAO DE EQUIPAMENTOS, MOBILIARIOS E VEICULOS		5.830,00		5.830,00
04.122.0001.2016.0000	MANUTENCAO E FUNCIONAMENTO ADMINISTRATIVO			411.243,95	411.243,95
04.122.0001.2016.0026	MANUTENCAO E FUNCIONAMENTO ADMINISTRATIVO			411.243,95	411.243,95
04.122.0001.2195.0000	REMUNERACAO DE PESSOAL ATIVO DO MUNICIPIO E ENCARGOS SOCIAIS			4.818.023,52	4.818.023,52
04.122.0001.2195.0030	REMUNERACAO DE PESSOAL ATIVO DO MUNICIPIO E ENCARGOS SOCIAIS			4.818.023,52	4.818.023,52
11000.0000.0000.0000	TRABALHO		2.710.786,80	408.110,54	3.118.897,34
11333.0000.0000.0000	EMPREGABILIDADE		2.710.786,80	408.110,54	3.118.897,34
11333.0026.0000.0000	EMPREENDEDORISMO E SUSTENTABILIDADE DE NEGOCIOS		2.213.403,96	408.110,54	2.621.514,50
11333.0026.1173.0000	ATENDIMENTO AO MICROEMPREENDEDOR INDIVIDUAL, AS MICROEMPRESAS E EMPRESAS DE PEQUENO PORTE		2.213.403,96		2.213.403,96
11333.0026.1173.0001	ATENDIMENTO AO MICROEMPREENDEDOR INDIVIDUAL, AS MICROEMPRESAS E EMPRESAS DE PEQUENO PORTE		2.213.403,96		2.213.403,96
11333.0026.2126.0000	MANUTENCAO DE EQUIPAMENTO DE APOIO AO DESENVOLVIMENTO ECONOMICO			408.110,54	408.110,54
11333.0026.2126.0001	MANUTENCAO DE EQUIPAMENTO DE APOIO AO DESENVOLVIMENTO ECONOMICO			408.110,54	408.110,54
11333.0027.0000.0000	ATRACAO DE INVESTIMENTOS E PROJETOS ESTRUTURANTES		49.489,99		49.489,99
11333.0027.1275.0000	ELABORACAO DE ESTUDOS E PESQUISAS		49.489,99		49.489,99
11333.0027.1275.0002	ELABORACAO DE ESTUDOS E PESQUISAS		49.489,99		49.489,99
11333.0152.0000.0000	TRABALHO, QUALIFICACAO PROFISSIONAL, EMPREGO E RENDA		447.892,85		447.892,85
11333.0152.1394.0000	PROMOCAO E FORTALECIMENTO A QUALIFICACAO PROFISSIONAL		24.688,83		24.688,83
11333.0152.1394.0001	PROMOCAO E FORTALECIMENTO A QUALIFICACAO PROFISSIONAL		24.688,83		24.688,83
11333.0152.1856.0000	INSERCAO E ARTICULACAO PARA O MERCADO DE TRABALHO		423.204,02		423.204,02
11333.0152.1856.0001	INSERCAO E ARTICULACAO PARA O MERCADO DE TRABALHO		423.204,02		423.204,02
TOTAL			2.716.616,80	5.637.378,01	8.353.994,81

PREFEITURA MUNICIPAL DE FORTALEZA

EXERCÍCIO DE 2020

ANEXO 8

ORÇAMENTO GERAL

26101 - SECRETARIA MUNICIPAL DO DESENVOLVIMENTO ECONOMICO

PROGRAMA DE TRABALHO

CÓDIGO	ESPECIFICAÇÃO	ORDINÁRIO	VINCULADO	TOTAL
04.000.0000.0000.0000	ADMINISTRACAO	5.235.097,47		5.235.097,47
04.122.0000.0000.0000	ADMINISTRACAO GERAL	5.235.097,47		5.235.097,47
04.122.0001.0000.0000	GESTAO E MANUTENCAO	5.235.097,47		5.235.097,47
04.122.0001.1796.0000	AQUISICAO DE EQUIPAMENTOS, MOBILIARIOS E VEICULOS	5.830,00		5.830,00
04.122.0001.1796.0017	AQUISICAO DE EQUIPAMENTOS, MOBILIARIOS E VEICULOS	5.830,00		5.830,00
04.122.0001.2016.0000	MANUTENCAO E FUNCIONAMENTO ADMINISTRATIVO	411.243,95		411.243,95
04.122.0001.2016.0026	MANUTENCAO E FUNCIONAMENTO ADMINISTRATIVO	411.243,95		411.243,95
04.122.0001.2195.0000	REMUNERACAO DE PESSOAL ATIVO DO MUNICIPIO E ENCARGOS SOCIAIS	4.818.023,52		4.818.023,52
04.122.0001.2195.0030	REMUNERACAO DE PESSOAL ATIVO DO MUNICIPIO E ENCARGOS SOCIAIS	4.818.023,52		4.818.023,52
11000.0000.0000.0000	TRABALHO	979.601,49	2.139.295,85	3.118.897,34
11333.0000.0000.0000	EMPREGABILIDADE	979.601,49	2.139.295,85	3.118.897,34
11333.0026.0000.0000	EMPREENDEDORISMO E SUSTENTABILIDADE DE NEGOCIOS	482.216,65	2.139.295,85	2.621.514,50
11333.0026.1173.0000	ATENDIMENTO AO MICROEMPREENDEDOR INDIVIDUAL, AS MICROEMPRESAS E EMPRESAS DE PEQUENO PORTE	74.108,11	2.139.295,85	2.213.403,96
11333.0026.1173.0001	ATENDIMENTO AO MICROEMPREENDEDOR INDIVIDUAL, AS MICROEMPRESAS E EMPRESAS DE PEQUENO PORTE	74.108,11	2.139.295,85	2.213.403,96
11333.0026.2126.0000	MANUTENCAO DE EQUIPAMENTO DE APOIO AO DESENVOLVIMENTO ECONOMICO	408.110,54		408.110,54
11333.0026.2126.0001	MANUTENCAO DE EQUIPAMENTO DE APOIO AO DESENVOLVIMENTO ECONOMICO	408.110,54		408.110,54
11333.0027.0000.0000	ATRACAO DE INVESTIMENTOS E PROJETOS ESTRUTURANTES	49.489,99		49.489,99
11333.0027.1275.0000	ELABORACAO DE ESTUDOS E PESQUISAS	49.489,99		49.489,99
11333.0027.1275.0002	ELABORACAO DE ESTUDOS E PESQUISAS	49.489,99		49.489,99
11333.0152.0000.0000	TRABALHO, QUALIFICACAO PROFISSIONAL, EMPREGO E RENDA	447.892,85		447.892,85
11333.0152.1394.0000	PROMOCAO E FORTALECIMENTO A QUALIFICACAO PROFISSIONAL	24.688,83		24.688,83
11333.0152.1394.0001	PROMOCAO E FORTALECIMENTO A QUALIFICACAO PROFISSIONAL	24.688,83		24.688,83
11333.0152.1856.0000	INSERCAO E ARTICULACAO PARA O MERCADO DE TRABALHO	423.204,02		423.204,02
11333.0152.1856.0001	INSERCAO E ARTICULACAO PARA O MERCADO DE TRABALHO	423.204,02		423.204,02
TOTAL		6.214.698,96	2.139.295,85	8.353.994,81

PREFEITURA MUNICIPAL DE FORTALEZA

26101 - SECRETARIA MUNICIPAL DO DESENVOLVIMENTO ECONOMICO

EXERCÍCIO DE 2020

ANEXO 9

ORÇAMENTO GERAL

DEMONSTRATIVO DAS DESPESAS POR ÓRGÃO E FUNÇÃO

	LEGISLATIVA	JUDICIARIA	ESSENCIAL A JUSTICA	ADMINISTRACAO
SECRETARIA MUNICIPAL DO DESENVOLVIMENTO ECONOMICO	-	-	-	5.235.097,47
	TRABALHO	EDUCACAO	CULTURA	DIREITOS DA CIDADANIA
SECRETARIA MUNICIPAL DO DESENVOLVIMENTO ECONOMICO	3.118.897,34	-	-	-
TOTAL				8.353.994,81

PREFEITURA MUNICIPAL DE FORTALEZA

EXERCÍCIO DE 2020

ANEXO 11

ORÇAMENTO GERAL

26101 - SECRETARIA MUNICIPAL DO DESENVOLVIMENTO ECONOMICO

NATUREZA DA DESPESA

CÓDIGO	ESPECIFICAÇÃO	CRÉDITOS ORÇAMENTÁRIOS E SUPLEMENTARES	CRÉDITOS ESPECIAIS E EXTRAORDINÁRIOS	TOTAL	REALIZADA EMPENHADA NO ANO	DIFERENÇA SALDO A EMPENHAR
3.0.0.0.00	DESPESAS CORRENTES	8.086.046,00	2.169.000,00	10.255.046,00	8.222.690,73	2.032.355,27
3.10.0.0.00	PESSOAL E ENCARGOS SOCIAIS	4.853.000,00		4.853.000,00	4.818.023,52	34.976,48
3.3.0.0.00	OUTRAS DESPESAS CORRENTES	3.233.046,00	2.169.000,00	5.402.046,00	3.404.667,21	1.997.378,79
4.0.0.0.00	DESPESAS DE CAPITAL	731.875,00	250.000,00	981.875,00	131.304,08	850.570,92
4.4.0.0.00	INVESTIMENTOS	731.875,00	250.000,00	981.875,00	131.304,08	850.570,92
TOTAL		8.817.921,00	2.419.000,00	11.236.921,00	8.353.994,81	2.882.926,19

PREFEITURA MUNICIPAL DE FORTALEZA

EXERCÍCIO DE 2020

ANEXO 2

ORÇAMENTO GERAL

26901 - FUNDO MUNICIPAL DE DESENVOLVIMENTO ECONOMICO

NATUREZA DA DESPESA

CÓDIGO	ESPECIFICAÇÃO	ELEMENTO	MODALIDADE	CATEGORIA / GRUPO
3.0.0.0.00	DESPESAS CORRENTES			5.525.874,55
3.3.0.0.00	OUTRAS DESPESAS CORRENTES			5.525.874,55
3.3.6.0.00	SUBVENCOES ECONOMICAS		368.838,29	
3.3.6.0.45	SUBVENCOES ECONOMICAS	368.838,29		
3.3.9.0.00	APLICACOES DIRETAS		5.157.036,26	
3.3.9.0.32	MATERIAL DE DISTRIBUICAO GRATUITA	3.027.032,30		
3.3.9.0.39	OUTROS SERVICOS DE TERCEIROS - PESSOA JURIDICA	437.999,95		
3.3.9.0.48	OUTROS AUXILIOS FINANCEIROS A PESSOAS FISICAS	1692.004,01		
4.0.0.0.00	DESPESAS DE CAPITAL			773.44108
4.5.0.0.00	INVERSOES FINANCEIRAS			773.44108
4.5.9.0.00	APLICACOES DIRETAS		773.44108	
4.5.9.0.66	CONCESSAO DE EMPRESTIMOS E FINANCIAMENTOS	773.44108		
TOTAL				6.299.315,63

PREFEITURA MUNICIPAL DE FORTALEZA

EXERCÍCIO DE 2020

ANEXO 6

ORÇAMENTO GERAL

26901 - FUNDO MUNICIPAL DE DESENVOLVIMENTO ECONOMICO

PROGRAMA DE TRABALHO

CÓDIGO	ESPECIFICAÇÃO	OPERAÇÃO ESPECIAL	PROJETO	ATIVIDADE	TOTAL
04.000.0000.0000.0000	ADMINISTRACAO			4.333,70	4.333,70
04.122.0000.0000.0000	ADMINISTRACAO GERAL			4.333,70	4.333,70
04.122.0001.0000.0000	GESTAO E MANUTENCAO			4.333,70	4.333,70
04.122.0001.2016.0000	MANUTENCAO E FUNCIONAMENTO ADMINISTRATIVO			4.333,70	4.333,70
04.122.0001.2016.0027	MANUTENCAO E FUNCIONAMENTO ADMINISTRATIVO			4.333,70	4.333,70
11.000.0000.0000.0000	TRABALHO		6.294.981,93		6.294.981,93
11.333.0000.0000.0000	EMPREGABILIDADE		6.294.981,93		6.294.981,93
11.333.0026.0000.0000	EMPREENDEDORISMO E SUSTENTABILIDADE DE NEGOCIOS		6.065.290,23		6.065.290,23
11.333.0026.1173.0000	ATENDIMENTO AO MICROEMPREENDEDOR INDIVIDUAL, AS MICROEMPRESAS E EMPRESAS DE PEQUENO PORTE		5.409.686,22		5.409.686,22
11.333.0026.1173.0002	ATENDIMENTO AO MICROEMPREENDEDOR INDIVIDUAL, AS MICROEMPRESAS E EMPRESAS DE PEQUENO PORTE		5.409.686,22		5.409.686,22
11.333.0026.1502.0000	PROMOCAO E INCENTIVO AOS NEGOCIOS LOCAIS		655.604,01		655.604,01
11.333.0026.1502.0001	PROMOCAO E INCENTIVO AOS NEGOCIOS LOCAIS		655.604,01		655.604,01
11.333.0196.0000.0000	DESENVOLVIMENTO DE AMBIENTES DE INOVACAO - PARQFOR		229.691,70		229.691,70
11.333.0196.1200.0000	IMPLANTACAO DE INCUBADORAS, EMPRESAS E PARQUES TECNOLOGICOS		229.691,70		229.691,70
11.333.0196.1200.0001	IMPLANTACAO DE INCUBADORAS, EMPRESAS E PARQUES TECNOLOGICOS		229.691,70		229.691,70
TOTAL			6.294.981,93	4.333,70	6.299.315,63

PREFEITURA MUNICIPAL DE FORTALEZA

EXERCÍCIO DE 2020

ANEXO 7

ORÇAMENTO GERAL

26901 - FUNDO MUNICIPAL DE DESENVOLVIMENTO ECONOMICO

CÓDIGO	ESPECIFICAÇÃO	PROGRAMA DE TRABALHO			
		OPERAÇÃO ESPECIAL	PROJETO	ATIVIDADE	TOTAL
04.000.0000.0000.0000	ADMINISTRACAO			4.333,70	4.333,70
04.122.0000.0000.0000	ADMINISTRACAO GERAL			4.333,70	4.333,70
04.122.0001.0000.0000	GESTAO E MANUTENCAO			4.333,70	4.333,70
04.122.0001.2016.0000	MANUTENCAO E FUNCIONAMENTO ADMINISTRATIVO			4.333,70	4.333,70
04.122.0001.2016.0027	MANUTENCAO E FUNCIONAMENTO ADMINISTRATIVO			4.333,70	4.333,70
11000.0000.0000.0000	TRABALHO		6.294.981,93		6.294.981,93
11333.0000.0000.0000	EMPREGABILIDADE		6.294.981,93		6.294.981,93
11333.0026.0000.0000	EMPREENDEORISMO E SUSTENTABILIDADE DE NEGOCIOS		6.065.290,23		6.065.290,23
11333.0026.1173.0000	ATENDIMENTO AO MICROEMPREENDEDOR INDIVIDUAL, AS MICROEMPRESAS E EMPRESAS DE PEQUENO PORTE		5.409.686,22		5.409.686,22
11333.0026.1173.0002	ATENDIMENTO AO MICROEMPREENDEDOR INDIVIDUAL, AS MICROEMPRESAS E EMPRESAS DE PEQUENO PORTE		5.409.686,22		5.409.686,22
11333.0026.1502.0000	PROMOCAO E INCENTIVO AOS NEGOCIOS LOCAIS		655.604,01		655.604,01
11333.0026.1502.0001	PROMOCAO E INCENTIVO AOS NEGOCIOS LOCAIS		655.604,01		655.604,01
11333.0196.0000.0000	DESENVOLVIMENTO DE AMBIENTES DE INOVACAO - PARQFOR		229.691,70		229.691,70
11333.0196.1200.0000	IMPLANTACAO DE INCUBADORAS, EMPRESAS E PARQUES TECNOLOGICOS		229.691,70		229.691,70
11333.0196.1200.0001	IMPLANTACAO DE INCUBADORAS, EMPRESAS E PARQUES TECNOLOGICOS		229.691,70		229.691,70
TOTAL			6.294.981,93	4.333,70	6.299.315,63

PREFEITURA MUNICIPAL DE FORTALEZA

EXERCÍCIO DE 2020

ANEXO 8

ORÇAMENTO GERAL

26901 - FUNDO MUNICIPAL DE DESENVOLVIMENTO ECONOMICO

CÓDIGO	ESPECIFICAÇÃO	PROGRAMA DE TRABALHO		
		ORDINÁRIO	VINCULADO	TOTAL
04.000.0000.0000.0000	ADMINISTRACAO	4.333,70		4.333,70
04.122.0000.0000.0000	ADMINISTRACAO GERAL	4.333,70		4.333,70
04.122.0001.0000.0000	GESTAO E MANUTENCAO	4.333,70		4.333,70
04.122.0001.2016.0000	MANUTENCAO E FUNCIONAMENTO ADMINISTRATIVO	4.333,70		4.333,70
04.122.0001.2016.0027	MANUTENCAO E FUNCIONAMENTO ADMINISTRATIVO	4.333,70		4.333,70
11000.0000.0000.0000	TRABALHO	6.294.981,93		6.294.981,93
11333.0000.0000.0000	EMPREGABILIDADE	6.294.981,93		6.294.981,93
11333.0026.0000.0000	EMPREENDEORISMO E SUSTENTABILIDADE DE NEGOCIOS	6.065.290,23		6.065.290,23
11333.0026.1173.0000	ATENDIMENTO AO MICROEMPREENDEDOR INDIVIDUAL, AS MICROEMPRESAS E EMPRESAS DE PEQUENO PORTE	5.409.686,22		5.409.686,22
11333.0026.1173.0002	ATENDIMENTO AO MICROEMPREENDEDOR INDIVIDUAL, AS MICROEMPRESAS E EMPRESAS DE PEQUENO PORTE	5.409.686,22		5.409.686,22
11333.0026.1502.0000	PROMOCAO E INCENTIVO AOS NEGOCIOS LOCAIS	655.604,01		655.604,01
11333.0026.1502.0001	PROMOCAO E INCENTIVO AOS NEGOCIOS LOCAIS	655.604,01		655.604,01
11333.0196.0000.0000	DESENVOLVIMENTO DE AMBIENTES DE INOVACAO - PARQFOR	229.691,70		229.691,70
11333.0196.1200.0000	IMPLANTACAO DE INCUBADORAS, EMPRESAS E PARQUES TECNOLOGICOS	229.691,70		229.691,70
11333.0196.1200.0001	IMPLANTACAO DE INCUBADORAS, EMPRESAS E PARQUES TECNOLOGICOS	229.691,70		229.691,70
TOTAL		6.299.315,63		6.299.315,63

PREFEITURA MUNICIPAL DE FORTALEZA

26901 - FUNDO MUNICIPAL DE DESENVOLVIMENTO ECONOMICO

EXERCÍCIO DE 2020

ANEXO 9

ORÇAMENTO GERAL

DEMONSTRATIVO DAS DESPESAS POR ÓRGÃO E FUNÇÃO

	LEGISLATIVA	JUDICIARIA	ESSENCIAL A JUSTICA	ADMINISTRACAO
FUNDO MUNICIPAL DE DESENVOLVIMENTO ECONOMICO	-	-	-	4.333,70
	TRABALHO	EDUCACAO	CULTURA	DIREITOS DA CIDADANIA
FUNDO MUNICIPAL DE DESENVOLVIMENTO ECONOMICO	6.294.981,93	-	-	-
TOTAL				6.299.315,63

PREFEITURA MUNICIPAL DE FORTALEZA

EXERCÍCIO DE 2020

ANEXO 11

ORÇAMENTO GERAL

26901 - FUNDO MUNICIPAL DE DESENVOLVIMENTO ECONOMICO

NATUREZA DA DESPESA

CÓDIGO	ESPECIFICAÇÃO	CRÉDITOS ORÇAMENTÁRIOS E SUPLEMENTARES	CRÉDITOS ESPECIAIS E EXTRAORDINÁRIOS	TOTAL	REALIZADA EMPENHADA NO ANO	DIFERENÇA SALDO A EMPENHAR
3.0.0.0.00	DESPESAS CORRENTES	4.701.237,00	2.474.000,00	7.175.237,00	5.525.874,55	1649.362,45
3.3.0.0.00	OUTRAS DESPESAS CORRENTES	4.701.237,00	2.474.000,00	7.175.237,00	5.525.874,55	1649.362,45
4.0.0.0.00	DESPESAS DE CAPITAL	1.663.643,00		1.663.643,00	773.441,08	890.201,92
4.4.0.0.00	INVESTIMENTOS	394.143,00		394.143,00		394.143,00
4.5.0.0.00	INVERSOES FINANCEIRAS	1.269.500,00		1.269.500,00	773.441,08	496.058,92
TOTAL		6.364.880,00	2.474.000,00	8.838.880,00	6.299.315,63	2.539.564,37

PREFEITURA MUNICIPAL DE FORTALEZA

EXERCÍCIO DE 2020

ANEXO 2

ORÇAMENTO GERAL

26902 - FUNDO MUNICIPAL DO JOVEM EMPREENDEDOR

NATUREZA DA DESPESA

CÓDIGO	ESPECIFICAÇÃO	ELEMENTO	MODALIDADE	CATEGORIA / GRUPO
3.0.0.0.00	DESPESAS CORRENTES			395,94
3.3.0.0.00	OUTRAS DESPESAS CORRENTES			395,94
3.3.9.0.00	APLICACOES DIRETAS		395,94	
3.3.9.0.39	OUTROS SERVICOS DE TERCEIROS - PESSOA JURIDICA	395,94		
TOTAL				395,94

PREFEITURA MUNICIPAL DE FORTALEZA

EXERCÍCIO DE 2020

ANEXO 6

ORÇAMENTO GERAL

26902 - FUNDO MUNICIPAL DO JOVEM EMPREENDEDOR

PROGRAMA DE TRABALHO

CÓDIGO	ESPECIFICAÇÃO	OPERAÇÃO ESPECIAL	PROJETO	ATIVIDADE	TOTAL
11000.0000.0000.0000	TRABALHO			395,94	395,94
11333.0000.0000.0000	EMPREGABILIDADE			395,94	395,94
11333.0001.0000.0000	GESTAO E MANUTENCAO			395,94	395,94
11333.00012016.0000	MANUTENCAO E FUNCIONAMENTO ADMINISTRATIVO			395,94	395,94
11333.00012016.0028	MANUTENCAO E FUNCIONAMENTO ADMINISTRATIVO			395,94	395,94
TOTAL				395,94	395,94

PREFEITURA MUNICIPAL DE FORTALEZA

EXERCÍCIO DE 2020

ANEXO 7

ORÇAMENTO GERAL

26902 - FUNDO MUNICIPAL DO JOVEM EMPREENDEDOR

PROGRAMA DE TRABALHO

CÓDIGO	ESPECIFICAÇÃO	OPERAÇÃO ESPECIAL	PROJETO	ATIVIDADE	TOTAL
11000.0000.0000.0000	TRABALHO			395,94	395,94
11333.0000.0000.0000	EMPREGABILIDADE			395,94	395,94
11333.0001.0000.0000	GESTAO E MANUTENCAO			395,94	395,94
11333.00012016.0000	MANUTENCAO E FUNCIONAMENTO ADMINISTRATIVO			395,94	395,94
11333.00012016.0028	MANUTENCAO E FUNCIONAMENTO ADMINISTRATIVO			395,94	395,94
TOTAL				395,94	395,94

PREFEITURA MUNICIPAL DE FORTALEZA

EXERCÍCIO DE 2020

ANEXO 8

ORÇAMENTO GERAL

26902 - FUNDO MUNICIPAL DO JOVEM EMPREENDEDOR

PROGRAMA DE TRABALHO

CÓDIGO	ESPECIFICAÇÃO	ORDINÁRIO	VINCULADO	TOTAL
11000.0000.0000.0000	TRABALHO	395,94		395,94
11333.0000.0000.0000	EMPREGABILIDADE	395,94		395,94
11333.0001.0000.0000	GESTAO E MANUTENCAO	395,94		395,94
11333.00012016.0000	MANUTENCAO E FUNCIONAMENTO ADMINISTRATIVO	395,94		395,94
11333.00012016.0028	MANUTENCAO E FUNCIONAMENTO ADMINISTRATIVO	395,94		395,94
TOTAL		395,94		395,94

PREFEITURA MUNICIPAL DE FORTALEZA

26902 - FUNDO MUNICIPAL DO JOVEM EMPREENDEDOR

EXERCÍCIO DE 2020

ANEXO 9

ORÇAMENTO GERAL

DEMONSTRATIVO DAS DESPESAS POR ÓRGÃO E FUNÇÃO

	TRABALHO	EDUCACAO	CULTURA	DIREITOS DA CIDADANIA
FUNDO MUNICIPAL DO JOVEM EMPREENDEDOR	395,94	-	-	-
TOTAL				395,94

PREFEITURA MUNICIPAL DE FORTALEZA

EXERCÍCIO DE 2020

ANEXO 11

ORÇAMENTO GERAL

26902 - FUNDO MUNICIPAL DO JOVEM EMPREENDEDOR

NATUREZA DA DESPESA

CÓDIGO	ESPECIFICAÇÃO	CRÉDITOS ORÇAMENTÁRIOS E SUPLEMENTARES	CRÉDITOS ESPECIAIS E EXTRAORDINÁRIOS	TOTAL	REALIZADA EMPENHADA NO ANO	DIFERENÇA SALDO A EMPENHAR
3.0.0.0.00	DESPESAS CORRENTES	184.983,00	2.000,00	186.983,00	395,94	186.587,06
3.3.0.0.00	OUTRAS DESPESAS CORRENTES	184.983,00	2.000,00	186.983,00	395,94	186.587,06
4.0.0.0.00	DESPESAS DE CAPITAL	401.000,00		401.000,00		401.000,00
4.4.0.0.00	INVESTIMENTOS	101.000,00		101.000,00		101.000,00
4.5.0.0.00	INVERSOES FINANCEIRAS	300.000,00		300.000,00		300.000,00
TOTAL		585.983,00	2.000,00	587.983,00	395,94	587.587,06

PREFEITURA MUNICIPAL DE FORTALEZA

EXERCÍCIO DE 2020

ANEXO 2

ORÇAMENTO GERAL

26000 - SECRETARIA MUNICIPAL DO DESENVOLVIMENTO ECONOMICO

NATUREZA DA DESPESA

CÓDIGO	ESPECIFICAÇÃO	ELEMENTO	MODALIDADE	CATEGORIA / GRUPO
3.0.0.0.00	DESPESAS CORRENTES			13.748.961,22
3.10.0.0.00	PESSOAL E ENCARGOS SOCIAIS			4.818.023,52
3.19.0.0.00	APLICACOES DIRETAS		4.473.585,81	
3.19.0.11	VENCIMENTOS E VANTAGENS FIXAS - PESSOAL CIVIL	3.799.048,47		
3.19.0.13	CONTRIBUICOES PATRONAIS	480.279,24		
3.19.0.92	DESPESAS DE EXERCICIOS ANTERIORES	54.401,27		
3.19.0.94	INDENIZACOES RESTITUICOES TRABALHISTAS	3.919,34		
3.19.0.96	RESSARCIMENTO DESPESAS DE PESSOAL REQUISITADO	135.937,49		
3.19.1.00	APLICACAO DIRETA DECORRENTE DE OPERACAO ENTRE ORGAOS, FUNDOS E ENTIDADES INTEGRANTES DOS ORCAMENTOS FISCAL E DA SEGURIDADE SOCIAL		344.437,71	
3.19.1.13	CONTRIBUICOES PATRONAIS	344.437,71		
3.3.0.0.00	OUTRAS DESPESAS CORRENTES			8.930.937,70
3.3.5.0.00	TRANSFERENCIAS DE INSTITUICOES PRIVADAS		42.500,00	
3.3.5.0.41	CONTRIBUICOES	42.500,00		
3.3.6.0.00	SUBVENCOES ECONOMICAS		368.838,29	
3.3.6.0.45	SUBVENCOES ECONOMICAS	368.838,29		
3.3.9.0.00	APLICACOES DIRETAS		8.519.599,41	
3.3.9.0.30	MATERIAL DE CONSUMO	25.082,67		
3.3.9.0.32	MATERIAL DE DISTRIBUICAO GRATUITA	3.027.032,30		
3.3.9.0.36	OUTROS SERVICOS DE TERCEIROS - PESSOA FISICA	111.831,65		
3.3.9.0.39	OUTROS SERVICOS DE TERCEIROS - PESSOA JURIDICA	1.177.024,01		
3.3.9.0.40	SERVICOS DE TECNOLOGIA DA INFORMACAO E COMUNICACAO - PESSOA JURIDICA	55.456,82		
3.3.9.0.46	AUXILIO-ALIMENTACAO	12.747,00		
3.3.9.0.48	OUTROS AUXILIOS FINANCEIROS A PESSOAS FISICAS	1.692.004,01		
3.3.9.0.92	DESPESAS DE EXERCICIOS ANTERIORES	353,82		
3.3.9.0.93	INDENIZACOES E RESTITUICOES	2.318.067,13		
4.0.0.0.00	DESPESAS DE CAPITAL			904.745,16
4.4.0.0.00	INVESTIMENTOS			13.1304,08
4.4.9.0.00	APLICACOES DIRETAS		13.1304,08	
4.4.9.0.52	EQUIPAMENTOS E MATERIAL PERMANENTE	5.830,00		
4.4.9.0.93	INDENIZACOES E RESTITUICOES	125.474,08		
4.5.0.0.00	INVERSOES FINANCEIRAS			773.441,08
4.5.9.0.00	APLICACOES DIRETAS		773.441,08	
4.5.9.0.66	CONCESSAO DE EMPRESTIMOS E FINANCIAMENTOS	773.441,08		
TOTAL				14.653.706,38

PREFEITURA MUNICIPAL DE FORTALEZA

EXERCÍCIO DE 2020

ANEXO 7

26000 - SECRETARIA MUNICIPAL DO DESENVOLVIMENTO ECONOMICO

ORÇAMENTO GERAL

CONSOLIDAÇÃO DAS DESPESAS POR ÓRGÃO

CÓDIGO	ESPECIFICAÇÃO	OPERAÇÃO ESPECIAL	PROGRAMA DE TRABALHO		
			PROJETO	ATIVIDADE	TOTAL
04.000.0000.0000.0000	ADMINISTRACAO		5.830,00	5.233.601,17	5.239.431,17
04.122.0000.0000.0000	ADMINISTRACAO GERAL		5.830,00	5.233.601,17	5.239.431,17
04.122.0001.0000.0000	GESTAO E MANUTENCAO		5.830,00	5.233.601,17	5.239.431,17
04.122.0001.1796.0000	AQUISICAO DE EQUIPAMENTOS, MOBILIARIOS E VEICULOS		5.830,00		5.830,00
04.122.0001.1796.0017	AQUISICAO DE EQUIPAMENTOS, MOBILIARIOS E VEICULOS		5.830,00		5.830,00
04.122.0001.12016.0000	MANUTENCAO E FUNCIONAMENTO ADMINISTRATIVO			415.577,65	415.577,65
04.122.0001.12016.0026	MANUTENCAO E FUNCIONAMENTO ADMINISTRATIVO			411.243,95	411.243,95
04.122.0001.12016.0027	MANUTENCAO E FUNCIONAMENTO ADMINISTRATIVO			4.333,70	4.333,70
04.122.0001.12195.0000	REMUNERACAO DE PESSOAL ATIVO DO MUNICIPIO E ENCARGOS SOCIAIS			4.818.023,52	4.818.023,52
04.122.0001.12195.0030	REMUNERACAO DE PESSOAL ATIVO DO MUNICIPIO E ENCARGOS SOCIAIS			4.818.023,52	4.818.023,52
11000.0000.0000.0000	TRABALHO		9.005.768,73	408.506,48	9.414.275,21
11333.0000.0000.0000	EMPREGABILIDADE		9.005.768,73	408.506,48	9.414.275,21
11333.0001.0000.0000	GESTAO E MANUTENCAO			395,94	395,94
11333.0001.12016.0000	MANUTENCAO E FUNCIONAMENTO ADMINISTRATIVO			395,94	395,94
11333.0001.12016.0028	MANUTENCAO E FUNCIONAMENTO ADMINISTRATIVO			395,94	395,94
11333.0026.0000.0000	EMPREENDEDORISMO E SUSTENTABILIDADE DE NEGOCIOS		8.278.694,19	408.110,54	8.686.804,73
11333.0026.1173.0000	ATENDIMENTO AO MICROEMPREENDEDOR INDIVIDUAL, AS MICROEMPRESAS E EMPRESAS DE PEQUENO PORTE		7.623.090,18		7.623.090,18
11333.0026.1173.0001	ATENDIMENTO AO MICROEMPREENDEDOR INDIVIDUAL, AS MICROEMPRESAS E EMPRESAS DE PEQUENO PORTE		2.213.403,96		2.213.403,96
11333.0026.1173.0002	ATENDIMENTO AO MICROEMPREENDEDOR INDIVIDUAL, AS MICROEMPRESAS E EMPRESAS DE PEQUENO PORTE		5.409.686,22		5.409.686,22
11333.0026.1502.0000	PROMOCAO E INCENTIVO AOS NEGOCIOS LOCAIS		655.604,01		655.604,01
11333.0026.1502.0001	PROMOCAO E INCENTIVO AOS NEGOCIOS LOCAIS		655.604,01		655.604,01
11333.0026.2126.0000	MANUTENCAO DE EQUIPAMENTO DE APOIO AO DESENVOLVIMENTO ECONOMICO			408.110,54	408.110,54
11333.0026.2126.0001	MANUTENCAO DE EQUIPAMENTO DE APOIO AO DESENVOLVIMENTO ECONOMICO			408.110,54	408.110,54
11333.0027.0000.0000	ATRACAO DE INVESTIMENTOS E PROJETOS ESTRUTURANTES		49.489,99		49.489,99
11333.0027.1275.0000	ELABORACAO DE ESTUDOS E PESQUISAS		49.489,99		49.489,99
11333.0027.1275.0002	ELABORACAO DE ESTUDOS E PESQUISAS		49.489,99		49.489,99
11333.0152.0000.0000	TRABALHO, QUALIFICACAO PROFISSIONAL, EMPREGO E RENDA		447.892,85		447.892,85
11333.0152.1394.0000	PROMOCAO E FORTALECIMENTO A QUALIFICACAO PROFISSIONAL		24.688,83		24.688,83
11333.0152.1394.0001	PROMOCAO E FORTALECIMENTO A QUALIFICACAO PROFISSIONAL		24.688,83		24.688,83
11333.0152.1856.0000	INSERCAO E ARTICULACAO PARA O MERCADO DE TRABALHO		423.204,02		423.204,02
11333.0152.1856.0001	INSERCAO E ARTICULACAO PARA O MERCADO DE TRABALHO		423.204,02		423.204,02
11333.0196.0000.0000	DESENVOLVIMENTO DE AMBIENTES DE INOVACAO - PARQFOR		229.691,70		229.691,70
11333.0196.1200.0000	IMPLANTACAO DE INCUBADORAS, EMPRESAS E PARQUES TECNOLOGICOS		229.691,70		229.691,70
11333.0196.1200.0001	IMPLANTACAO DE INCUBADORAS, EMPRESAS E PARQUES TECNOLOGICOS		229.691,70		229.691,70
TOTAL			9.011.598,73	5.642.107,65	14.653.706,38

PREFEITURA MUNICIPAL DE FORTALEZA

EXERCÍCIO DE 2020

ANEXO 2

ORÇAMENTO GERAL

27101 - SECRETARIA MUNICIPAL DA INFRAESTRUTURA

CÓDIGO	ESPECIFICAÇÃO	NATUREZA DA DESPESA		
		ELEMENTO	MODALIDADE	CATEGORIA / GRUPO
3.0.0.00	DESPESAS CORRENTES			20.364.406,30
3.10.0.00	PESSOAL E ENCARGOS SOCIAIS			17.974.057,53
3.19.0.00	APLICACOES DIRETAS		15.516.192,76	
3.19.0.04	CONTRATAÇÃO POR TEMPO DETERMINADO	511352,04		
3.19.0.05	OUTROS BENEFÍCIOS PREVIDENCIÁRIOS DO SERVIDOR OU DO MILITAR	8130		
3.19.0.11	VENCIMENTOS E VANTAGENS FIXAS - PESSOAL CIVIL	14.187.326,32		
3.19.0.13	CONTRIBUICOES PATRONAIS	747.627,37		
3.19.0.92	DESPESAS DE EXERCÍCIOS ANTERIORES	23.434,80		
3.19.0.94	INDENIZACOES RESTITUICOES TRABALHISTAS	14.307,15		
3.19.0.96	RESSARCIMENTO DESPESAS DE PESSOAL REQUISITADO	32.063,78		
3.19.100	APLICACAO DIRETA DECORRENTE DE OPERACAO ENTRE ORGAOS, FUNDOS E ENTIDADES INTEGRANTES DOS ORCAMENTOS FISCAL E DA SEGURIDADE SOCIAL		2.457.864,77	
3.19.113	CONTRIBUICOES PATRONAIS	2.457.864,77		
3.3.0.0.00	OUTRAS DESPESAS CORRENTES			2.390.348,77
3.3.9.0.00	APLICACOES DIRETAS		2.390.348,77	
3.3.9.0.08	OUTROS BENEFÍCIOS ASSISTENCIAIS DO SERVIDOR E DO MILITAR	869,91		
3.3.9.0.14	DIARIAS - CIVIL	3.020,00		
3.3.9.0.30	MATERIAL DE CONSUMO	90.665,66		
3.3.9.0.36	OUTROS SERVICOS DE TERCEIROS - PESSOA FISICA	72.197,59		
3.3.9.0.39	OUTROS SERVICOS DE TERCEIROS - PESSOA JURIDICA	1263.842,38		
3.3.9.0.40	SERVICOS DE TECNOLOGIA DA INFORMACAO E COMUNICACAO - PESSOA JURIDICA	624.893,40		
3.3.9.0.46	AUXILIO-ALIMENTACAO	334.596,00		
3.3.9.0.92	DESPESAS DE EXERCÍCIOS ANTERIORES	263,40		
3.3.9.0.93	INDENIZACOES E RESTITUICOES	0,43		
4.0.0.0.00	DESPESAS DE CAPITAL			480.796.520,39
4.4.0.0.00	INVESTIMENTOS			480.796.520,39
4.4.9.0.00	APLICACOES DIRETAS		480.796.520,39	
4.4.9.0.35	SERVICOS DE CONSULTORIA	4.087.543,91		
4.4.9.0.39	OUTROS SERVICOS DE TERCEIROS - PESSOA JURIDICA	82.377.822,58		
4.4.9.0.40	SERVICOS DE TECNOLOGIA DA INFORMACAO E COMUNICACAO - PESSOA JURIDICA	970.975,00		
4.4.9.0.51	OBRAS E INSTALACOES	358.549.215,58		
4.4.9.0.52	EQUIPAMENTOS E MATERIAL PERMANENTE	705.35195		
4.4.9.0.61	AQUISICAO DE IMOVEIS	11.094.534,81		
4.4.9.0.92	DESPESAS DE EXERCÍCIOS ANTERIORES	1.790.831,19		
4.4.9.0.93	INDENIZACOES E RESTITUICOES	21.220.244,37		
TOTAL				501.160.926,69

PREFEITURA MUNICIPAL DE FORTALEZA

EXERCÍCIO DE 2020

ANEXO 6

ORÇAMENTO GERAL

27101 - SECRETARIA MUNICIPAL DA INFRAESTRUTURA

PROGRAMA DE TRABALHO

CÓDIGO	ESPECIFICAÇÃO	OPERAÇÃO ESPECIAL	PROJETO	ATIVIDADE	TOTAL
02.000.0000.0000.0000	JUDICIARIA		746.459,43		746.459,43
02.122.0000.0000.0000	ADMINISTRACAO GERAL		746.459,43		746.459,43
02.122.0001.0000.0000	GESTAO E MANUTENCAO		746.459,43		746.459,43
02.122.0001.1005.0000	AQUISICAO E IMPLANTACAO DE PRODUTOS E SERVICOS DE TI		746.459,43		746.459,43
02.122.0001.1005.0052	AQUISICAO E IMPLANTACAO DE PRODUTOS E SERVICOS DE TI		746.459,43		746.459,43
06.000.0000.0000.0000	SEGURANCA PUBLICA		1866.080,21		1866.080,21
06.4510000.0000.0000	INFRA-ESTRUTURA URBANA		1866.080,21		1866.080,21
06.45101010000.0000	INFRAESTRUTURA URBANA E VIARIA		498.003,02		498.003,02
06.451010115010000	IMPLANTACAO E RECUPERACAO DA INFRAESTRUTURA DE MONITORAMENTO E SEGURANCA DE BAIROS		498.003,02		498.003,02
06.451010115010001	IMPLANTACAO E RECUPERACAO DA INFRAESTRUTURA DE MONITORAMENTO E SEGURANCA DE BAIROS		498.003,02		498.003,02
06.45101110000.0000	FORTALEZA CIDADE COM FUTURO		1368.077,19		1368.077,19
06.451011115010000	IMPLANTACAO E RECUPERACAO DA INFRAESTRUTURA DE MONITORAMENTO E SEGURANCA DE BAIROS		1368.077,19		1368.077,19
06.451011115010002	IMPLANTACAO E RECUPERACAO DA INFRAESTRUTURA DE MONITORAMENTO E SEGURANCA DE BAIROS		1368.077,19		1368.077,19
12.000.0000.0000.0000	EDUCACAO		57.109.936,97		57.109.936,97
12.4510000.0000.0000	INFRA-ESTRUTURA URBANA		57.109.936,97		57.109.936,97
12.4510208.0000.0000	PROGRAMA DE INFRAESTRUTURA EM EDUCACAO E SANEAMENTO - PROINFRA		53.093.150,74		53.093.150,74
12.4510208.1453.0000	CONSTRUCAO DE EQUIPAMENTOS DE EDUCACAO		53.093.150,74		53.093.150,74
12.4510208.1453.0001	CONSTRUCAO DE EQUIPAMENTOS DE EDUCACAO		53.093.150,74		53.093.150,74
12.4510209.0000.0000	INFRAESTRUTURA DE EQUIPAMENTOS E PREDIOS PUBLICOS		4.016.786,23		4.016.786,23
12.4510209.10310000	REFORMA E AMPLIACAO DE EQUIPAMENTOS DE EDUCACAO		4.016.786,23		4.016.786,23
12.4510209.10310001	REFORMA E AMPLIACAO DE EQUIPAMENTOS DE EDUCACAO		4.016.786,23		4.016.786,23
13.000.0000.0000.0000	CULTURA		37.731.170,32		37.731.170,32
13.4510000.0000.0000	INFRA-ESTRUTURA URBANA		37.731.170,32		37.731.170,32
13.4510206.0000.0000	PROGRAMA DE FORTALECIMENTO DE INCLUSAO SOCIAL E REDES DE ATENCAO - PROREDES		36.484.412,14		36.484.412,14
13.4510206.1450.0000	CONSTRUCAO DE EQUIPAMENTOS PUBLICOS		36.484.412,14		36.484.412,14
13.4510206.1450.0001	CONSTRUCAO DE EQUIPAMENTOS PUBLICOS - CUCA		36.484.412,14		36.484.412,14
13.4510209.0000.0000	INFRAESTRUTURA DE EQUIPAMENTOS E PREDIOS PUBLICOS		1246.758,18		1246.758,18

PREFEITURA MUNICIPAL DE FORTALEZA

EXERCÍCIO DE 2020

ANEXO 6

ORÇAMENTO GERAL

27101 - SECRETARIA MUNICIPAL DA INFRAESTRUTURA

PROGRAMA DE TRABALHO

CÓDIGO	ESPECIFICAÇÃO	OPERAÇÃO ESPECIAL	PROJETO	ATIVIDADE	TOTAL
13.451.0209.1446.0000	CONSTRUCAO, AMPLIACAO E REFORMA DE EQUIPAMENTOS CULTURAIS		1246.758,18		1246.758,18
13.451.0209.1446.0001	CONSTRUCAO, AMPLIACAO E REFORMA DE EQUIPAMENTOS CULTURAIS		1246.758,18		1246.758,18
15.000.0000.0000.0000	URBANISMO		285.284.486,18	31052.784,38	316.337.270,56
15.122.0000.0000.0000	ADMINISTRACAO GERAL		29.446,15	19.777.312,07	19.806.758,22
15.122.0001.0000.0000	GESTAO E MANUTENCAO		29.446,15	19.777.312,07	19.806.758,22
15.122.0001.1796.0000	AQUISICAO DE EQUIPAMENTOS, MOBILIARIOS E VEICULOS		29.446,15		29.446,15
15.122.0001.1796.0020	AQUISICAO DE EQUIPAMENTOS, MOBILIARIOS E VEICULOS		29.446,15		29.446,15
15.122.0001.2016.0000	MANUTENCAO E FUNCIONAMENTO ADMINISTRATIVO			1803.254,54	1803.254,54
15.122.0001.2016.0029	MANUTENCAO E FUNCIONAMENTO ADMINISTRATIVO			1803.254,54	1803.254,54
15.122.0001.2195.0000	REMUNERACAO DE PESSOAL ATIVO DO MUNICIPIO E ENCARGOS SOCIAIS			17.974.057,53	17.974.057,53
15.122.0001.2195.0031	REMUNERACAO DE PESSOAL ATIVO DO MUNICIPIO E ENCARGOS SOCIAIS			17.974.057,53	17.974.057,53
15.451.0000.0000.0000	INFRA-ESTRUTURA URBANA		285.255.040,03	11.275.472,31	296.530.512,34
15.451.0101.0000.0000	INFRAESTRUTURA URBANA E VIARIA		58.682.895,17	11.275.472,31	69.958.367,48
15.451.0101.1217.0000	AMPLIACAO E RECUPERACAO DO SISTEMA DE DRENAGEM		267.415,49		267.415,49
15.451.0101.1217.0001	AMPLIACAO E RECUPERACAO DO SISTEMA DE DRENAGEM		267.415,49		267.415,49
15.451.0101.1443.0000	IMPLANTACAO, RECUPERACAO E AMPLIACAO DA INFRAESTRUTURA VIARIA		23.344.834,26		23.344.834,26
15.451.0101.1443.0001	IMPLANTACAO, RECUPERACAO E AMPLIACAO DA INFRAESTRUTURA VIARIA		23.344.834,26		23.344.834,26
15.451.0101.1444.0000	IMPLANTACAO E RECUPERACAO DE EQUIPAMENTOS URBANOS		8.243.359,43		8.243.359,43
15.451.0101.1444.0001	IMPLANTACAO E RECUPERACAO DE EQUIPAMENTOS URBANOS		8.243.359,43		8.243.359,43
15.451.0101.1488.0000	IMPLANTACAO, URBANIZACAO E PROTECAO DA COSTA		2.320.471,58		2.320.471,58
15.451.0101.1488.0001	IMPLANTACAO, RECUPERACAO, AMPLIACAO, URBANIZACAO E PROTECAO DA COSTA		2.320.471,58		2.320.471,58
15.451.0101.1673.0000	GERENCIAMENTO, SUPERVISAO E CONSULTORIA		11.927.719,50		11.927.719,50
15.451.0101.1673.0001	GERENCIAMENTO, SUPERVISAO E CONSULTORIA		11.927.719,50		11.927.719,50
15.451.0101.1674.0000	DESAPROPRIACAO, INDENIZACAO, LICENCAS E DESPESAS AFINS		12.579.094,91		12.579.094,91
15.451.0101.1674.0001	DESAPROPRIACAO, INDENIZACAO, INTERFERENCIAS, LICENCAS E DESPESAS AFINS		12.579.094,91		12.579.094,91

PREFEITURA MUNICIPAL DE FORTALEZA

EXERCÍCIO DE 2020

ANEXO 6

ORÇAMENTO GERAL

27101 - SECRETARIA MUNICIPAL DA INFRAESTRUTURA

PROGRAMA DE TRABALHO

CÓDIGO	ESPECIFICAÇÃO	OPERAÇÃO ESPECIAL	PROJETO	ATIVIDADE	TOTAL
15.45101012003.0000	SERVICOS COMPLEMENTARES (ARBORIZACAO, ANTIPICHACAO, SINALIZACAO, GRAFITE ARTISTICO, DENTRE OUTROS) EM EQUIPAMENTOS URBANOS			11275.472,31	11275.472,31
15.45101012003.0001	SERVICOS COMPLEMENTARES EM EQUIPAMENTOS URBANOS - ARBORIZACAO, ANTI PICHACAO, SINALIZACAO, GRAFITE ARTISTICO, DENTRE OUTROS) EM EQUIPAMENTOS URBANOS			11275.472,31	11275.472,31
15.4510102.0000.0000	TRANSPORTE URBANO E MOBILIDADE DE FORTALEZA		55.074.308,89		55.074.308,89
15.4510102.1022.0000	AQUISICAO DE MAQUINAS, EQUIPAMENTOS E VEICULOS		211354,80		211354,80
15.4510102.1022.0001	AQUISICAO DE MAQUINAS, EQUIPAMENTOS E VEICULOS		211354,80		211354,80
15.4510102.14510000	IMPLANTACAO, RESTAURACAO E AMPLIACAO DE OBRAS LINEARES DE MOBILIDADE		20.139.629,72		20.139.629,72
15.4510102.14510001	IMPLANTACAO, RESTAURACAO E AMPLIACAO DE OBRAS LINEARES DE MOBILIDADE		20.139.629,72		20.139.629,72
15.4510102.1452.0000	CONSTRUCAO E REQUALIFICACAO DE EQUIPAMENTOS URBANOS		4.078.545,70		4.078.545,70
15.4510102.1452.0001	CONSTRUCAO E REQUALIFICACAO DE EQUIPAMENTOS URBANOS		4.078.545,70		4.078.545,70
15.4510102.1462.0000	IMPLANTACAO, RECUPERACAO E AMPLIACAO DE OBRAS LOCALIZADAS DE MOBILIDADE		8.117.932,81		8.117.932,81
15.4510102.1462.0001	IMPLANTACAO, RECUPERACAO E AMPLIACAO DE OBRAS LOCALIZADAS DE MOBILIDADE		8.117.932,81		8.117.932,81
15.4510102.1673.0000	GERENCIAMENTO, SUPERVISAO E CONSULTORIA		17.049.049,38		17.049.049,38
15.4510102.1673.0006	GERENCIAMENTO, SUPERVISAO E CONSULTORIA		17.049.049,38		17.049.049,38
15.4510102.1674.0000	DESAPROPRIACAO, INDENIZACAO, LICENCAS E DESPESAS AFINS		413.300,00		413.300,00
15.4510102.1674.0006	DESAPROPRIACAO, INDENIZACAO, INTERFERENCIAS, LICENCAS E DESPESAS AFINS		413.300,00		413.300,00
15.4510102.1675.0000	ELABORACAO DE ESTUDOS, PROJETOS E ORCAMENTOS		5.064.496,48		5.064.496,48
15.4510102.1675.0006	ELABORACAO DE ESTUDOS, PROJETOS E ORCAMENTOS		5.064.496,48		5.064.496,48
15.4510111.0000.0000	FORTALEZA CIDADE COM FUTURO		98.133.422,42		98.133.422,42
15.4510111.1449.0000	IMPLANTACAO, RECUPERACAO E AMPLIACAO DE EQUIPAMENTOS URBANOS		35.741.602,73		35.741.602,73
15.4510111.1449.0001	IMPLANTACAO, RECUPERACAO E AMPLIACAO DE EQUIPAMENTOS URBANOS		35.741.602,73		35.741.602,73
15.4510111.1460.0000	URBANIZACAO DE VIAS PUBLICAS E ESPACOS PUBLICOS		56.208.752,23		56.208.752,23
15.4510111.1460.0001	URBANIZACAO DE VIAS PUBLICAS E ESPACOS PUBLICOS		56.208.752,23		56.208.752,23
15.4510111.1673.0000	GERENCIAMENTO, SUPERVISAO E CONSULTORIA		6.183.067,46		6.183.067,46

PREFEITURA MUNICIPAL DE FORTALEZA

EXERCÍCIO DE 2020

ANEXO 6

ORÇAMENTO GERAL

27101 - SECRETARIA MUNICIPAL DA INFRAESTRUTURA

PROGRAMA DE TRABALHO

CÓDIGO	ESPECIFICAÇÃO	OPERAÇÃO ESPECIAL	PROJETO	ATIVIDADE	TOTAL
15.4510111.1673.0003	GERENCIAMENTO, SUPERVISÃO E CONSULTORIA		6.183.067,46		6.183.067,46
15.4510206.0000.0000	PROGRAMA DE FORTALECIMENTO DE INCLUSÃO SOCIAL E REDES DE ATENÇÃO - PROREDES		2.021.794,73		2.021.794,73
15.4510206.1673.0000	GERENCIAMENTO, SUPERVISÃO E CONSULTORIA		2.021.794,73		2.021.794,73
15.4510206.1673.0002	GERENCIAMENTO, SUPERVISÃO E CONSULTORIA		2.021.794,73		2.021.794,73
15.4510207.0000.0000	CIDADE SUSTENTÁVEL		496.099,98		496.099,98
15.4510207.1674.0000	DESAPROPRIAÇÃO, INDENIZAÇÃO, LICENÇAS E DESPESAS AFINS		496.099,98		496.099,98
15.4510207.1674.0004	DESAPROPRIAÇÃO, INDENIZAÇÃO, INTERFERÊNCIAS, LICENÇAS E DESPESAS AFINS		496.099,98		496.099,98
15.4510208.0000.0000	PROGRAMA DE INFRAESTRUTURA EM EDUCAÇÃO E SANEAMENTO - PROINFRA		53.463.199,15		53.463.199,15
15.4510208.1450.0000	CONSTRUÇÃO DE EQUIPAMENTOS PÚBLICOS		25.874.485,71		25.874.485,71
15.4510208.1450.0002	CONSTRUÇÃO DE EQUIPAMENTOS PÚBLICOS		25.874.485,71		25.874.485,71
15.4510208.1461.0000	CONSTRUÇÃO, AMPLIAÇÃO E PAVIMENTAÇÃO DE VIAS E URBANIZAÇÃO DE ESPAÇOS PÚBLICOS		8.308.729,36		8.308.729,36
15.4510208.1461.0001	CONSTRUÇÃO, AMPLIAÇÃO E PAVIMENTAÇÃO DE VIAS E URBANIZAÇÃO DE ESPAÇOS PÚBLICOS		8.308.729,36		8.308.729,36
15.4510208.1673.0000	GERENCIAMENTO, SUPERVISÃO E CONSULTORIA		12.841.548,26		12.841.548,26
15.4510208.1673.0005	GERENCIAMENTO, SUPERVISÃO E CONSULTORIA		12.841.548,26		12.841.548,26
15.4510208.1674.0000	DESAPROPRIAÇÃO, INDENIZAÇÃO, LICENÇAS E DESPESAS AFINS		3.870.834,83		3.870.834,83
15.4510208.1674.0005	DESAPROPRIAÇÃO, INDENIZAÇÃO, INTERFERÊNCIAS, LICENÇAS E DESPESAS AFINS		3.870.834,83		3.870.834,83
15.4510208.1675.0000	ELABORAÇÃO DE ESTUDOS, PROJETOS E ORÇAMENTOS		2.567.600,99		2.567.600,99
15.4510208.1675.0004	ELABORAÇÃO DE ESTUDOS, PROJETOS E ORÇAMENTOS		2.567.600,99		2.567.600,99
15.4510209.0000.0000	INFRAESTRUTURA DE EQUIPAMENTOS E PREDIOS PÚBLICOS		17.383.319,69		17.383.319,69
15.4510209.1447.0000	CONSTRUÇÃO, AMPLIAÇÃO E REFORMA DE EDIFICAÇÕES PÚBLICAS		17.383.319,69		17.383.319,69
15.4510209.1447.0001	CONSTRUÇÃO, AMPLIAÇÃO E REFORMA DE EDIFICAÇÕES PÚBLICAS		17.383.319,69		17.383.319,69
17.000.0000.0000.0000	SANEAMENTO		69.404.742,45		69.404.742,45
17.512.0000.0000.0000	SANEAMENTO BÁSICO URBANO		69.404.742,45		69.404.742,45
17.512.0208.0000.0000	PROGRAMA DE INFRAESTRUTURA EM EDUCAÇÃO E SANEAMENTO - PROINFRA		69.404.742,45		69.404.742,45
17.512.0208.1059.0000	IMPLANTAÇÃO DO SISTEMA DE ESGOTAMENTO SANITÁRIO, DRENAGEM E PAVIMENTAÇÃO		69.404.742,45		69.404.742,45

PREFEITURA MUNICIPAL DE FORTALEZA

EXERCÍCIO DE 2020

ANEXO 6

ORÇAMENTO GERAL

27101 - SECRETARIA MUNICIPAL DA INFRAESTRUTURA

CÓDIGO	ESPECIFICAÇÃO	OPERAÇÃO ESPECIAL	PROGRAMA DE TRABALHO		TOTAL
			PROJETO	ATIVIDADE	
17.512.0208.1059.0001	IMPLANTACAO DO SISTEMA DE ESGOTAMENTO SANITARIO		69.404.742,45		69.404.742,45
27.000.0000.0000.0000	DESPORTO E LAZER		17.965.266,75		17.965.266,75
27.4510000.0000.0000	INFRA-ESTRUTURA URBANA		17.965.266,75		17.965.266,75
27.4510209.0000.0000	INFRAESTRUTURA DE EQUIPAMENTOS E PREDIOS PUBLICOS		17.965.266,75		17.965.266,75
27.4510209.1448.0000	CONSTRUCAO, AMPLIACAO E REFORMA DE EQUIPAMENTOS DE ESPORTE E LAZER		17.965.266,75		17.965.266,75
27.4510209.1448.0001	CONSTRUCAO, AMPLIACAO E REFORMA DE EQUIPAMENTOS DE ESPORTE E LAZER		17.965.266,75		17.965.266,75
TOTAL			470.108.142,31	31.052.784,38	501.160.926,69

PREFEITURA MUNICIPAL DE FORTALEZA

EXERCÍCIO DE 2020

ANEXO 7

ORÇAMENTO GERAL

27101 - SECRETARIA MUNICIPAL DA INFRAESTRUTURA

PROGRAMA DE TRABALHO

CÓDIGO	ESPECIFICAÇÃO	OPERAÇÃO ESPECIAL	PROJETO	ATIVIDADE	TOTAL
02.000.0000.0000.0000	JUDICIARIA		746.459,43		746.459,43
02.122.0000.0000.0000	ADMINISTRACAO GERAL		746.459,43		746.459,43
02.122.0001.0000.0000	GESTAO E MANUTENCAO		746.459,43		746.459,43
02.122.0001.1005.0000	AQUISICAO E IMPLANTACAO DE PRODUTOS E SERVICOS DE TI		746.459,43		746.459,43
02.122.0001.1005.0052	AQUISICAO E IMPLANTACAO DE PRODUTOS E SERVICOS DE TI		746.459,43		746.459,43
06.000.0000.0000.0000	SEGURANCA PUBLICA		1866.080,21		1866.080,21
06.4510000.0000.0000	INFRA-ESTRUTURA URBANA		1866.080,21		1866.080,21
06.45101010000.0000	INFRAESTRUTURA URBANA E VIARIA		498.003,02		498.003,02
06.451010115010000	IMPLANTACAO E RECUPERACAO DA INFRAESTRUTURA DE MONITORAMENTO E SEGURANCA DE BAIROS		498.003,02		498.003,02
06.451010115010001	IMPLANTACAO E RECUPERACAO DA INFRAESTRUTURA DE MONITORAMENTO E SEGURANCA DE BAIROS		498.003,02		498.003,02
06.45101110000.0000	FORTALEZA CIDADE COM FUTURO		1368.077,19		1368.077,19
06.451011115010000	IMPLANTACAO E RECUPERACAO DA INFRAESTRUTURA DE MONITORAMENTO E SEGURANCA DE BAIROS		1368.077,19		1368.077,19
06.451011115010002	IMPLANTACAO E RECUPERACAO DA INFRAESTRUTURA DE MONITORAMENTO E SEGURANCA DE BAIROS		1368.077,19		1368.077,19
12.000.0000.0000.0000	EDUCACAO		57.109.936,97		57.109.936,97
12.4510000.0000.0000	INFRA-ESTRUTURA URBANA		57.109.936,97		57.109.936,97
12.4510208.0000.0000	PROGRAMA DE INFRAESTRUTURA EM EDUCACAO E SANEAMENTO - PROINFRA		53.093.150,74		53.093.150,74
12.4510208.1453.0000	CONSTRUCAO DE EQUIPAMENTOS DE EDUCACAO		53.093.150,74		53.093.150,74
12.4510208.1453.0001	CONSTRUCAO DE EQUIPAMENTOS DE EDUCACAO		53.093.150,74		53.093.150,74
12.4510209.0000.0000	INFRAESTRUTURA DE EQUIPAMENTOS E PREDIOS PUBLICOS		4.016.786,23		4.016.786,23
12.4510209.10310000	REFORMA E AMPLIACAO DE EQUIPAMENTOS DE EDUCACAO		4.016.786,23		4.016.786,23
12.4510209.10310001	REFORMA E AMPLIACAO DE EQUIPAMENTOS DE EDUCACAO		4.016.786,23		4.016.786,23
13.000.0000.0000.0000	CULTURA		37.731.170,32		37.731.170,32
13.4510000.0000.0000	INFRA-ESTRUTURA URBANA		37.731.170,32		37.731.170,32
13.4510206.0000.0000	PROGRAMA DE FORTALECIMENTO DE INCLUSAO SOCIAL E REDES DE ATENCAO - PROREDES		36.484.412,14		36.484.412,14
13.4510206.1450.0000	CONSTRUCAO DE EQUIPAMENTOS PUBLICOS		36.484.412,14		36.484.412,14
13.4510206.1450.0001	CONSTRUCAO DE EQUIPAMENTOS PUBLICOS - CUCA		36.484.412,14		36.484.412,14
13.4510209.0000.0000	INFRAESTRUTURA DE EQUIPAMENTOS E PREDIOS PUBLICOS		1246.758,18		1246.758,18
13.4510209.1446.0000	CONSTRUCAO, AMPLIACAO E REFORMA DE EQUIPAMENTOS CULTURAIIS		1246.758,18		1246.758,18

PREFEITURA MUNICIPAL DE FORTALEZA

EXERCÍCIO DE 2020

ANEXO 7

ORÇAMENTO GERAL

27101 - SECRETARIA MUNICIPAL DA INFRAESTRUTURA

PROGRAMA DE TRABALHO

CÓDIGO	ESPECIFICAÇÃO	OPERAÇÃO ESPECIAL	PROJETO	ATIVIDADE	TOTAL
13.4510209.1446.0001	CONSTRUCAO, AMPLIACAO E REFORMA DE EQUIPAMENTOS CULTURAIS		1246.758,18		1246.758,18
15.000.0000.0000.0000	URBANISMO		285.284.486,18	31052.784,38	316.337.270,56
15.122.0000.0000.0000	ADMINISTRACAO GERAL		29.446,15	19.777.312,07	19.806.758,22
15.122.0001.0000.0000	GESTAO E MANUTENCAO		29.446,15	19.777.312,07	19.806.758,22
15.122.0001.1796.0000	AQUISICAO DE EQUIPAMENTOS, MOBILIARIOS E VEICULOS		29.446,15		29.446,15
15.122.0001.1796.0020	AQUISICAO DE EQUIPAMENTOS, MOBILIARIOS E VEICULOS		29.446,15		29.446,15
15.122.0001.2016.0000	MANUTENCAO E FUNCIONAMENTO ADMINISTRATIVO			1803.254,54	1803.254,54
15.122.0001.2016.0029	MANUTENCAO E FUNCIONAMENTO ADMINISTRATIVO			1803.254,54	1803.254,54
15.122.0001.2195.0000	REMUNERACAO DE PESSOAL ATIVO DO MUNICIPIO E ENCARGOS SOCIAIS			17.974.057,53	17.974.057,53
15.122.0001.2195.0031	REMUNERACAO DE PESSOAL ATIVO DO MUNICIPIO E ENCARGOS SOCIAIS			17.974.057,53	17.974.057,53
15.4510000.0000.0000	INFRA-ESTRUTURA URBANA		285.255.040,03	11275.472,31	296.530.512,34
15.45101010000.0000	INFRAESTRUTURA URBANA E VIARIA		58.682.895,17	11275.472,31	69.958.367,48
15.45101011217.0000	AMPLIACAO E RECUPERACAO DO SISTEMA DE DRENAGEM		267.415,49		267.415,49
15.45101011217.0001	AMPLIACAO E RECUPERACAO DO SISTEMA DE DRENAGEM		267.415,49		267.415,49
15.45101011443.0000	IMPLANTACAO, RECUPERACAO E AMPLIACAO DA INFRAESTRUTURA VIARIA		23.344.834,26		23.344.834,26
15.45101011443.0001	IMPLANTACAO, RECUPERACAO E AMPLIACAO DA INFRAESTRUTURA VIARIA		23.344.834,26		23.344.834,26
15.45101011444.0000	IMPLANTACAO E RECUPERACAO DE EQUIPAMENTOS URBANOS		8.243.359,43		8.243.359,43
15.45101011444.0001	IMPLANTACAO E RECUPERACAO DE EQUIPAMENTOS URBANOS		8.243.359,43		8.243.359,43
15.45101011488.0000	IMPLANTACAO, URBANIZACAO E PROTECAO DA COSTA		2.320.471,58		2.320.471,58
15.45101011488.0001	IMPLANTACAO, RECUPERACAO, AMPLIACAO, URBANIZACAO E PROTECAO DA COSTA		2.320.471,58		2.320.471,58
15.45101011673.0000	GERENCIAMENTO, SUPERVISAO E CONSULTORIA		11927.719,50		11927.719,50
15.45101011673.0001	GERENCIAMENTO, SUPERVISAO E CONSULTORIA		11927.719,50		11927.719,50
15.45101011674.0000	DESAPROPRIACAO, INDENIZACAO, LICENCAS E DESPESAS AFINS		12.579.094,91		12.579.094,91
15.45101011674.0001	DESAPROPRIACAO, INDENIZACAO, INTERFERENCIAS, LICENCAS E DESPESAS AFINS		12.579.094,91		12.579.094,91
15.45101012003.0000	SERVICOS COMPLEMENTARES (ARBORIZACAO, ANTIPICHACAO, SINALIZACAO, GRAFITE ARTISTICO, DENTRE OUTROS) EM EQUIPAMENTOS URBANOS			11275.472,31	11275.472,31

PREFEITURA MUNICIPAL DE FORTALEZA

EXERCÍCIO DE 2020

ANEXO 7

ORÇAMENTO GERAL

27101 - SECRETARIA MUNICIPAL DA INFRAESTRUTURA

PROGRAMA DE TRABALHO

CÓDIGO	ESPECIFICAÇÃO	OPERAÇÃO ESPECIAL	PROJETO	ATIVIDADE	TOTAL
15.45101012003.0001	SERVICOS COMPLEMENTARES EM EQUIPAMENTOS URBANOS - ARBORIZACAO, ANTI PICHACAO, SINALIZACAO, GRAFITE ARTISTICO, DENTRE OUTROS) EM EQUIPAMENTOS URBANOS			11275.472,31	11275.472,31
15.4510102.0000.0000	TRANSPORTE URBANO E MOBILIDADE DE FORTALEZA		55.074.308,89		55.074.308,89
15.4510102.1022.0000	AQUISICAO DE MAQUINAS, EQUIPAMENTOS E VEICULOS		211354,80		211354,80
15.4510102.1022.0001	AQUISICAO DE MAQUINAS, EQUIPAMENTOS E VEICULOS		211354,80		211354,80
15.4510102.1451.0000	IMPLANTACAO, RESTAURACAO E AMPLIACAO DE OBRAS LINEARES DE MOBILIDADE		20.139.629,72		20.139.629,72
15.4510102.1451.0001	IMPLANTACAO, RESTAURACAO E AMPLIACAO DE OBRAS LINEARES DE MOBILIDADE		20.139.629,72		20.139.629,72
15.4510102.1452.0000	CONSTRUCAO E REQUALIFICACAO DE EQUIPAMENTOS URBANOS		4.078.545,70		4.078.545,70
15.4510102.1452.0001	CONSTRUCAO E REQUALIFICACAO DE EQUIPAMENTOS URBANOS		4.078.545,70		4.078.545,70
15.4510102.1462.0000	IMPLANTACAO, RECUPERACAO E AMPLIACAO DE OBRAS LOCALIZADAS DE MOBILIDADE		8.117.932,81		8.117.932,81
15.4510102.1462.0001	IMPLANTACAO, RECUPERACAO E AMPLIACAO DE OBRAS LOCALIZADAS DE MOBILIDADE		8.117.932,81		8.117.932,81
15.4510102.1673.0000	GERENCIAMENTO, SUPERVISAO E CONSULTORIA		17.049.049,38		17.049.049,38
15.4510102.1673.0006	GERENCIAMENTO, SUPERVISAO E CONSULTORIA		17.049.049,38		17.049.049,38
15.4510102.1674.0000	DESAPROPRIACAO, INDENIZACAO, LICENCAS E DESPESAS AFINS		413.300,00		413.300,00
15.4510102.1674.0006	DESAPROPRIACAO, INDENIZACAO, INTERFERENCIAS, LICENCAS E DESPESAS AFINS		413.300,00		413.300,00
15.4510102.1675.0000	ELABORACAO DE ESTUDOS, PROJETOS E ORCAMENTOS		5.064.496,48		5.064.496,48
15.4510102.1675.0006	ELABORACAO DE ESTUDOS, PROJETOS E ORCAMENTOS		5.064.496,48		5.064.496,48
15.4510111.0000.0000	FORTALEZA CIDADE COM FUTURO		98.133.422,42		98.133.422,42
15.4510111.1449.0000	IMPLANTACAO, RECUPERACAO E AMPLIACAO DE EQUIPAMENTOS URBANOS		35.741.602,73		35.741.602,73
15.4510111.1449.0001	IMPLANTACAO, RECUPERACAO E AMPLIACAO DE EQUIPAMENTOS URBANOS		35.741.602,73		35.741.602,73
15.4510111.1460.0000	URBANIZACAO DE VIAS PUBLICAS E ESPACOS PUBLICOS		56.208.752,23		56.208.752,23
15.4510111.1460.0001	URBANIZACAO DE VIAS PUBLICAS E ESPACOS PUBLICOS		56.208.752,23		56.208.752,23
15.4510111.1673.0000	GERENCIAMENTO, SUPERVISAO E CONSULTORIA		6.183.067,46		6.183.067,46
15.4510111.1673.0003	GERENCIAMENTO, SUPERVISAO E CONSULTORIA		6.183.067,46		6.183.067,46
15.4510206.0000.0000	PROGRAMA DE FORTALECIMENTO DE INCLUSAO SOCIAL E REDES DE ATENCAO - PROREDES		2.021.794,73		2.021.794,73

PREFEITURA MUNICIPAL DE FORTALEZA

EXERCÍCIO DE 2020

ANEXO 7

ORÇAMENTO GERAL

27101 - SECRETARIA MUNICIPAL DA INFRAESTRUTURA

PROGRAMA DE TRABALHO

CÓDIGO	ESPECIFICAÇÃO	OPERAÇÃO ESPECIAL	PROJETO	ATIVIDADE	TOTAL
15.4510206.1673.0000	GERENCIAMENTO, SUPERVISAO E CONSULTORIA		2.021794,73		2.021794,73
15.4510206.1673.0002	GERENCIAMENTO, SUPERVISAO E CONSULTORIA		2.021794,73		2.021794,73
15.4510207.0000.0000	CIDADE SUSTENTAVEL		496.099,98		496.099,98
15.4510207.1674.0000	DESAPROPRIACAO, INDENIZACAO, LICENCAS E DESPESAS AFINS		496.099,98		496.099,98
15.4510207.1674.0004	DESAPROPRIACAO, INDENIZACAO, INTERFERENCIAS, LICENCAS E DESPESAS AFINS		496.099,98		496.099,98
15.4510208.0000.0000	PROGRAMA DE INFRAESTRUTURA EM EDUCACAO E SANEAMENTO - PROINFRA		53.463.199,15		53.463.199,15
15.4510208.1450.0000	CONSTRUCAO DE EQUIPAMENTOS PUBLICOS		25.874.485,71		25.874.485,71
15.4510208.1450.0002	CONSTRUCAO DE EQUIPAMENTOS PUBLICOS		25.874.485,71		25.874.485,71
15.4510208.14610000	CONSTRUCAO, AMPLIACAO E PAVIMENTACAO DE VIAS E URBANIZACAO DE ESPACOS PUBLICOS		8.308.729,36		8.308.729,36
15.4510208.14610001	CONSTRUCAO, AMPLIACAO E PAVIMENTACAO DE VIAS E URBANIZACAO DE ESPACOS PUBLICOS		8.308.729,36		8.308.729,36
15.4510208.1673.0000	GERENCIAMENTO, SUPERVISAO E CONSULTORIA		12.841548,26		12.841548,26
15.4510208.1673.0005	GERENCIAMENTO, SUPERVISAO E CONSULTORIA		12.841548,26		12.841548,26
15.4510208.1674.0000	DESAPROPRIACAO, INDENIZACAO, LICENCAS E DESPESAS AFINS		3.870.834,83		3.870.834,83
15.4510208.1674.0005	DESAPROPRIACAO, INDENIZACAO, INTERFERENCIAS, LICENCAS E DESPESAS AFINS		3.870.834,83		3.870.834,83
15.4510208.1675.0000	ELABORACAO DE ESTUDOS, PROJETOS E ORCAMENTOS		2.567.600,99		2.567.600,99
15.4510208.1675.0004	ELABORACAO DE ESTUDOS, PROJETOS E ORCAMENTOS		2.567.600,99		2.567.600,99
15.4510209.0000.0000	INFRAESTRUTURA DE EQUIPAMENTOS E PREDIOS PUBLICOS		17.383.319,69		17.383.319,69
15.4510209.1447.0000	CONSTRUCAO, AMPLIACAO E REFORMA DE EDIFICACOES PUBLICAS		17.383.319,69		17.383.319,69
15.4510209.1447.0001	CONSTRUCAO, AMPLIACAO E REFORMA DE EDIFICACOES PUBLICAS		17.383.319,69		17.383.319,69
17.000.0000.0000.0000	SANEAMENTO		69.404.742,45		69.404.742,45
17.512.0000.0000.0000	SANEAMENTO BASICO URBANO		69.404.742,45		69.404.742,45
17.512.0208.0000.0000	PROGRAMA DE INFRAESTRUTURA EM EDUCACAO E SANEAMENTO - PROINFRA		69.404.742,45		69.404.742,45
17.512.0208.1059.0000	IMPLANTACAO DO SISTEMA DE ESGOTAMENTO SANITARIO, DRENAGEM E PAVIMENTACAO		69.404.742,45		69.404.742,45
17.512.0208.1059.0001	IMPLANTACAO DO SISTEMA DE ESGOTAMENTO SANITARIO		69.404.742,45		69.404.742,45
27.000.0000.0000.0000	DESPORTO E LAZER		17.965.266,75		17.965.266,75

PREFEITURA MUNICIPAL DE FORTALEZA

EXERCÍCIO DE 2020

ANEXO 7

ORÇAMENTO GERAL

27101 - SECRETARIA MUNICIPAL DA INFRAESTRUTURA

PROGRAMA DE TRABALHO

CÓDIGO	ESPECIFICAÇÃO	OPERAÇÃO ESPECIAL	PROJETO	ATIVIDADE	TOTAL
27.451.0000.0000.0000	INFRA-ESTRUTURA URBANA		17.965.266,75		17.965.266,75
27.451.0209.0000.0000	INFRAESTRUTURA DE EQUIPAMENTOS E PREDIOS PUBLICOS		17.965.266,75		17.965.266,75
27.451.0209.1448.0000	CONSTRUCAO, AMPLIACAO E REFORMA DE EQUIPAMENTOS DE ESPORTE E LAZER		17.965.266,75		17.965.266,75
27.451.0209.1448.0001	CONSTRUCAO, AMPLIACAO E REFORMA DE EQUIPAMENTOS DE ESPORTE E LAZER		17.965.266,75		17.965.266,75
TOTAL			470.108.142,31	31.052.784,38	501.160.926,69

PREFEITURA MUNICIPAL DE FORTALEZA

EXERCÍCIO DE 2020

ANEXO 8

ORÇAMENTO GERAL

27101 - SECRETARIA MUNICIPAL DA INFRAESTRUTURA

PROGRAMA DE TRABALHO

CÓDIGO	ESPECIFICAÇÃO	ORDINÁRIO	VINCULADO	TOTAL
02.000.0000.0000.0000	JUDICIARIA	746.459,43		746.459,43
02.122.0000.0000.0000	ADMINISTRACAO GERAL	746.459,43		746.459,43
02.122.0001.0000.0000	GESTAO E MANUTENCAO	746.459,43		746.459,43
02.122.0001.1005.0000	AQUISICAO E IMPLANTACAO DE PRODUTOS E SERVICOS DE TI	746.459,43		746.459,43
02.122.0001.1005.0052	AQUISICAO E IMPLANTACAO DE PRODUTOS E SERVICOS DE TI	746.459,43		746.459,43
06.000.0000.0000.0000	SEGURANCA PUBLICA	17.147,84	1848.932,37	1866.080,21
06.4510000.0000.0000	INFRA-ESTRUTURA URBANA	17.147,84	1848.932,37	1866.080,21
06.4510101.0000.0000	INFRAESTRUTURA URBANA E VIARIA	10.000,00	488.003,02	498.003,02
06.4510101.1501.0000	IMPLANTACAO E RECUPERACAO DA INFRAESTRUTURA DE MONITORAMENTO E SEGURANCA DE BAIROS	10.000,00	488.003,02	498.003,02
06.4510101.1501.0001	IMPLANTACAO E RECUPERACAO DA INFRAESTRUTURA DE MONITORAMENTO E SEGURANCA DE BAIROS	10.000,00	488.003,02	498.003,02
06.4510111.0000.0000	FORTALEZA CIDADE COM FUTURO	7.147,84	1360.929,35	1368.077,19
06.4510111.1501.0000	IMPLANTACAO E RECUPERACAO DA INFRAESTRUTURA DE MONITORAMENTO E SEGURANCA DE BAIROS	7.147,84	1360.929,35	1368.077,19
06.4510111.1501.0002	IMPLANTACAO E RECUPERACAO DA INFRAESTRUTURA DE MONITORAMENTO E SEGURANCA DE BAIROS	7.147,84	1360.929,35	1368.077,19
12.000.0000.0000.0000	EDUCACAO	4.465.590,47	52.644.346,50	57.109.936,97
12.4510000.0000.0000	INFRA-ESTRUTURA URBANA	4.465.590,47	52.644.346,50	57.109.936,97
12.4510208.0000.0000	PROGRAMA DE INFRAESTRUTURA EM EDUCACAO E SANEAMENTO - PROINFRA	1903.684,28	51.189.466,46	53.093.150,74
12.4510208.1453.0000	CONSTRUCAO DE EQUIPAMENTOS DE EDUCACAO	1903.684,28	51.189.466,46	53.093.150,74
12.4510208.1453.0001	CONSTRUCAO DE EQUIPAMENTOS DE EDUCACAO	1903.684,28	51.189.466,46	53.093.150,74
12.4510209.0000.0000	INFRAESTRUTURA DE EQUIPAMENTOS E PREDIOS PUBLICOS	2.561.906,19	1.454.880,04	4.016.786,23
12.4510209.1031.0000	REFORMA E AMPLIACAO DE EQUIPAMENTOS DE EDUCACAO	2.561.906,19	1.454.880,04	4.016.786,23
12.4510209.1031.0001	REFORMA E AMPLIACAO DE EQUIPAMENTOS DE EDUCACAO	2.561.906,19	1.454.880,04	4.016.786,23
13.000.0000.0000.0000	CULTURA	243.272,51	37.487.897,81	37.731.170,32
13.4510000.0000.0000	INFRA-ESTRUTURA URBANA	243.272,51	37.487.897,81	37.731.170,32
13.4510206.0000.0000	PROGRAMA DE FORTALECIMENTO DE INCLUSAO SOCIAL E REDES DE ATENCAO - PROREDES		36.484.412,14	36.484.412,14
13.4510206.1450.0000	CONSTRUCAO DE EQUIPAMENTOS PUBLICOS		36.484.412,14	36.484.412,14
13.4510206.1450.0001	CONSTRUCAO DE EQUIPAMENTOS PUBLICOS - CUCA		36.484.412,14	36.484.412,14
13.4510209.0000.0000	INFRAESTRUTURA DE EQUIPAMENTOS E PREDIOS PUBLICOS	243.272,51	1.003.485,67	1.246.758,18
13.4510209.1446.0000	CONSTRUCAO, AMPLIACAO E REFORMA DE EQUIPAMENTOS CULTURAIS	243.272,51	1.003.485,67	1.246.758,18

PREFEITURA MUNICIPAL DE FORTALEZA

EXERCÍCIO DE 2020

ANEXO 8

ORÇAMENTO GERAL

27101 - SECRETARIA MUNICIPAL DA INFRAESTRUTURA

PROGRAMA DE TRABALHO

CÓDIGO	ESPECIFICAÇÃO	ORDINÁRIO	VINCULADO	TOTAL
13.4510209.1446.0001	CONSTRUCAO, AMPLIACAO E REFORMA DE EQUIPAMENTOS CULTURAIS	243.272,51	1003.485,67	1246.758,18
15.000.0000.0000.0000	URBANISMO	138.343.069,09	177.994.201,47	316.337.270,56
15.122.0000.0000.0000	ADMINISTRACAO GERAL	19.806.758,22		19.806.758,22
15.122.0001.0000.0000	GESTAO E MANUTENCAO	19.806.758,22		19.806.758,22
15.122.0001.1796.0000	AQUISICAO DE EQUIPAMENTOS, MOBILIARIOS E VEICULOS	29.446,15		29.446,15
15.122.0001.1796.0020	AQUISICAO DE EQUIPAMENTOS, MOBILIARIOS E VEICULOS	29.446,15		29.446,15
15.122.0001.2016.0000	MANUTENCAO E FUNCIONAMENTO ADMINISTRATIVO	1803.254,54		1803.254,54
15.122.0001.2016.0029	MANUTENCAO E FUNCIONAMENTO ADMINISTRATIVO	1803.254,54		1803.254,54
15.122.0001.2195.0000	REMUNERACAO DE PESSOAL ATIVO DO MUNICIPIO E ENCARGOS SOCIAIS	17.974.057,53		17.974.057,53
15.122.0001.2195.0031	REMUNERACAO DE PESSOAL ATIVO DO MUNICIPIO E ENCARGOS SOCIAIS	17.974.057,53		17.974.057,53
15.4510000.0000.0000	INFRA-ESTRUTURA URBANA	118.536.310,87	177.994.201,47	296.530.512,34
15.45101010000.0000	INFRAESTRUTURA URBANA E VIARIA	43.081.913,84	26.876.453,64	69.958.367,48
15.45101011217.0000	AMPLIACAO E RECUPERACAO DO SISTEMA DE DRENAGEM		267.415,49	267.415,49
15.45101011217.0001	AMPLIACAO E RECUPERACAO DO SISTEMA DE DRENAGEM		267.415,49	267.415,49
15.45101011443.0000	IMPLANTACAO, RECUPERACAO E AMPLIACAO DA INFRAESTRUTURA VIARIA	8.807.605,09	14.537.229,17	23.344.834,26
15.45101011443.0001	IMPLANTACAO, RECUPERACAO E AMPLIACAO DA INFRAESTRUTURA VIARIA	8.807.605,09	14.537.229,17	23.344.834,26
15.45101011444.0000	IMPLANTACAO E RECUPERACAO DE EQUIPAMENTOS URBANOS	1610.12100	6.633.238,43	8.243.359,43
15.45101011444.0001	IMPLANTACAO E RECUPERACAO DE EQUIPAMENTOS URBANOS	1610.12100	6.633.238,43	8.243.359,43
15.45101011488.0000	IMPLANTACAO, URBANIZACAO E PROTECAO DA COSTA	734.696,64	1585.774,94	2.320.471,58
15.45101011488.0001	IMPLANTACAO, RECUPERACAO, AMPLIACAO, URBANIZACAO E PROTECAO DA COSTA	734.696,64	1585.774,94	2.320.471,58
15.45101011673.0000	GERENCIAMENTO, SUPERVISAO E CONSULTORIA	11927.719,50		11927.719,50
15.45101011673.0001	GERENCIAMENTO, SUPERVISAO E CONSULTORIA	11927.719,50		11927.719,50
15.45101011674.0000	DESAPROPRIACAO, INDENIZACAO, LICENCAS E DESPESAS AFINS	12.579.094,91		12.579.094,91
15.45101011674.0001	DESAPROPRIACAO, INDENIZACAO, INTERFERENCIAS, LICENCAS E DESPESAS AFINS	12.579.094,91		12.579.094,91
15.45101012003.0000	SERVICOS COMPLEMENTARES (ARBORIZACAO, ANTIPICHACAO, SINALIZACAO, GRAFITE ARTISTICO, DENTRE OUTROS) EM EQUIPAMENTOS URBANOS	7.422.676,70	3.852.795,61	11275.472,31

PREFEITURA MUNICIPAL DE FORTALEZA

EXERCÍCIO DE 2020

ANEXO 8

ORÇAMENTO GERAL

27101 - SECRETARIA MUNICIPAL DA INFRAESTRUTURA

PROGRAMA DE TRABALHO

CÓDIGO	ESPECIFICAÇÃO	ORDINÁRIO	VINCULADO	TOTAL
15.45101012003.0001	SERVICOS COMPLEMENTARES EM EQUIPAMENTOS URBANOS - ARBORIZACAO, ANTIPICHACAO, SINALIZACAO, GRAFITE ARTISTICO, DENTRE OUTROS) EM EQUIPAMENTOS URBANOS	7.422.676,70	3.852.795,61	11.275.472,31
15.4510102.0000.0000	TRANSPORTE URBANO E MOBILIDADE DE FORTALEZA	33.283.723,06	21.790.585,83	55.074.308,89
15.4510102.1022.0000	AQUISICAO DE MAQUINAS, EQUIPAMENTOS E VEICULOS	211.354,80		211.354,80
15.4510102.1022.0001	AQUISICAO DE MAQUINAS, EQUIPAMENTOS E VEICULOS	211.354,80		211.354,80
15.4510102.1451.0000	IMPLANTACAO, RESTAURACAO E AMPLIACAO DE OBRAS LINEARES DE MOBILIDADE	11.334.302,89	8.805.326,83	20.139.629,72
15.4510102.1451.0001	IMPLANTACAO, RESTAURACAO E AMPLIACAO DE OBRAS LINEARES DE MOBILIDADE	11.334.302,89	8.805.326,83	20.139.629,72
15.4510102.1452.0000	CONSTRUCAO E REQUALIFICACAO DE EQUIPAMENTOS URBANOS	3.354.244,54	724.301,16	4.078.545,70
15.4510102.1452.0001	CONSTRUCAO E REQUALIFICACAO DE EQUIPAMENTOS URBANOS	3.354.244,54	724.301,16	4.078.545,70
15.4510102.1462.0000	IMPLANTACAO, RECUPERACAO E AMPLIACAO DE OBRAS LOCALIZADAS DE MOBILIDADE	1.810.771,67	6.307.161,14	8.117.932,81
15.4510102.1462.0001	IMPLANTACAO, RECUPERACAO E AMPLIACAO DE OBRAS LOCALIZADAS DE MOBILIDADE	1.810.771,67	6.307.161,14	8.117.932,81
15.4510102.1673.0000	GERENCIAMENTO, SUPERVISAO E CONSULTORIA	15.409.049,38	1.640.000,00	17.049.049,38
15.4510102.1673.0006	GERENCIAMENTO, SUPERVISAO E CONSULTORIA	15.409.049,38	1.640.000,00	17.049.049,38
15.4510102.1674.0000	DESAPROPRIACAO, INDENIZACAO, LICENCAS E DESPESAS AFINS	15.000,00	398.300,00	413.300,00
15.4510102.1674.0006	DESAPROPRIACAO, INDENIZACAO, INTERFERENCIAS, LICENCAS E DESPESAS AFINS	15.000,00	398.300,00	413.300,00
15.4510102.1675.0000	ELABORACAO DE ESTUDOS, PROJETOS E ORCAMENTOS	1.148.999,78	3.915.496,70	5.064.496,48
15.4510102.1675.0006	ELABORACAO DE ESTUDOS, PROJETOS E ORCAMENTOS	1.148.999,78	3.915.496,70	5.064.496,48
15.45101110000.0000	FORTALEZA CIDADE COM FUTURO	24.594.869,91	73.538.552,51	98.133.422,42
15.4510111.1449.0000	IMPLANTACAO, RECUPERACAO E AMPLIACAO DE EQUIPAMENTOS URBANOS	12.404.616,94	23.336.985,79	35.741.602,73
15.4510111.1449.0001	IMPLANTACAO, RECUPERACAO E AMPLIACAO DE EQUIPAMENTOS URBANOS	12.404.616,94	23.336.985,79	35.741.602,73
15.4510111.1460.0000	URBANIZACAO DE VIAS PUBLICAS E ESPACOS PUBLICOS	11.820.056,97	44.388.695,26	56.208.752,23
15.4510111.1460.0001	URBANIZACAO DE VIAS PUBLICAS E ESPACOS PUBLICOS	11.820.056,97	44.388.695,26	56.208.752,23
15.4510111.1673.0000	GERENCIAMENTO, SUPERVISAO E CONSULTORIA	370.196,00	5.812.871,46	6.183.067,46
15.4510111.1673.0003	GERENCIAMENTO, SUPERVISAO E CONSULTORIA	370.196,00	5.812.871,46	6.183.067,46
15.4510206.0000.0000	PROGRAMA DE FORTALECIMENTO DE INCLUSAO SOCIAL E REDES DE ATENCAO - PROREDES		2.021.794,73	2.021.794,73
15.4510206.1673.0000	GERENCIAMENTO, SUPERVISAO E CONSULTORIA		2.021.794,73	2.021.794,73

PREFEITURA MUNICIPAL DE FORTALEZA

EXERCÍCIO DE 2020

ANEXO 8

ORÇAMENTO GERAL

27101 - SECRETARIA MUNICIPAL DA INFRAESTRUTURA

PROGRAMA DE TRABALHO

CÓDIGO	ESPECIFICAÇÃO	ORDINÁRIO	VINCULADO	TOTAL
15.4510206.1673.0002	GERENCIAMENTO, SUPERVISAO E CONSULTORIA		2.021.794,73	2.021.794,73
15.4510207.0000.0000	CIDADE SUSTENTAVEL	496.099,98		496.099,98
15.4510207.1674.0000	DESAPROPRIACAO, INDENIZACAO, LICENCAS E DESPESAS AFINS	496.099,98		496.099,98
15.4510207.1674.0004	DESAPROPRIACAO, INDENIZACAO, INTERFERENCIAS, LICENCAS E DESPESAS AFINS	496.099,98		496.099,98
15.4510208.0000.0000	PROGRAMA DE INFRAESTRUTURA EM EDUCACAO E SANEAMENTO - PROINFRA	10.805.721,83	42.657.477,32	53.463.199,15
15.4510208.1450.0000	CONSTRUCAO DE EQUIPAMENTOS PUBLICOS	469.830,33	25.404.655,38	25.874.485,71
15.4510208.1450.0002	CONSTRUCAO DE EQUIPAMENTOS PUBLICOS	469.830,33	25.404.655,38	25.874.485,71
15.4510208.1461.0000	CONSTRUCAO, AMPLIACAO E PAVIMENTACAO DE VIAS E URBANIZACAO DE ESPACOS PUBLICOS	1.452.551,14	6.856.178,22	8.308.729,36
15.4510208.1461.0001	CONSTRUCAO, AMPLIACAO E PAVIMENTACAO DE VIAS E URBANIZACAO DE ESPACOS PUBLICOS	1.452.551,14	6.856.178,22	8.308.729,36
15.4510208.1673.0000	GERENCIAMENTO, SUPERVISAO E CONSULTORIA	4.973.991,52	7.867.556,74	12.841.548,26
15.4510208.1673.0005	GERENCIAMENTO, SUPERVISAO E CONSULTORIA	4.973.991,52	7.867.556,74	12.841.548,26
15.4510208.1674.0000	DESAPROPRIACAO, INDENIZACAO, LICENCAS E DESPESAS AFINS	3.870.834,83		3.870.834,83
15.4510208.1674.0005	DESAPROPRIACAO, INDENIZACAO, INTERFERENCIAS, LICENCAS E DESPESAS AFINS	3.870.834,83		3.870.834,83
15.4510208.1675.0000	ELABORACAO DE ESTUDOS, PROJETOS E ORCAMENTOS	38.514,01	2.529.086,98	2.567.600,99
15.4510208.1675.0004	ELABORACAO DE ESTUDOS, PROJETOS E ORCAMENTOS	38.514,01	2.529.086,98	2.567.600,99
15.4510209.0000.0000	INFRAESTRUTURA DE EQUIPAMENTOS E PREDIOS PUBLICOS	6.273.982,25	11.109.337,44	17.383.319,69
15.4510209.1447.0000	CONSTRUCAO, AMPLIACAO E REFORMA DE EDIFICACOES PUBLICAS	6.273.982,25	11.109.337,44	17.383.319,69
15.4510209.1447.0001	CONSTRUCAO, AMPLIACAO E REFORMA DE EDIFICACOES PUBLICAS	6.273.982,25	11.109.337,44	17.383.319,69
17.000.0000.0000.0000	SANEAMENTO	1.914.904,81	67.489.837,64	69.404.742,45
17.512.0000.0000.0000	SANEAMENTO BASICO URBANO	1.914.904,81	67.489.837,64	69.404.742,45
17.512.0208.0000.0000	PROGRAMA DE INFRAESTRUTURA EM EDUCACAO E SANEAMENTO - PROINFRA	1.914.904,81	67.489.837,64	69.404.742,45
17.512.0208.1059.0000	IMPLANTACAO DO SISTEMA DE ESGOTAMENTO SANITARIO, DRENAGEM E PAVIMENTACAO	1.914.904,81	67.489.837,64	69.404.742,45
17.512.0208.1059.0001	IMPLANTACAO DO SISTEMA DE ESGOTAMENTO SANITARIO	1.914.904,81	67.489.837,64	69.404.742,45
27.000.0000.0000.0000	DESPORTO E LAZER	6.258.871,64	11.706.395,11	17.965.266,75
27.4510000.0000.0000	INFRA-ESTRUTURA URBANA	6.258.871,64	11.706.395,11	17.965.266,75

PREFEITURA MUNICIPAL DE FORTALEZA

EXERCÍCIO DE 2020

ANEXO 8

ORÇAMENTO GERAL

27101 - SECRETARIA MUNICIPAL DA INFRAESTRUTURA

PROGRAMA DE TRABALHO

CÓDIGO	ESPECIFICAÇÃO	ORDINÁRIO	VINCULADO	TOTAL
27.4510209.0000.0000	INFRAESTRUTURA DE EQUIPAMENTOS E PREDIOS PUBLICOS	6.258.871,64	11.706.395,11	17.965.266,75
27.4510209.1448.0000	CONSTRUCAO, AMPLIACAO E REFORMA DE EQUIPAMENTOS DE ESPORTE E LAZER	6.258.871,64	11.706.395,11	17.965.266,75
27.4510209.1448.0001	CONSTRUCAO, AMPLIACAO E REFORMA DE EQUIPAMENTOS DE ESPORTE E LAZER	6.258.871,64	11.706.395,11	17.965.266,75
TOTAL		151.989.315,79	349.171.610,90	501.160.926,69

PREFEITURA MUNICIPAL DE FORTALEZA

27101 - SECRETARIA MUNICIPAL DA INFRAESTRUTURA

EXERCÍCIO DE 2020

ANEXO 9

ORÇAMENTO GERAL

DEMONSTRATIVO DAS DESPESAS POR ÓRGÃO E FUNÇÃO

	LEGISLATIVA	JUDICIARIA	ESSENCIAL A JUSTICA	ADMINISTRACAO
SECRETARIA MUNICIPAL DA INFRAESTRUTURA	-	746.459,43	-	-
	SEGURANCA PUBLICA	ASSISTENCIA SOCIAL	PREVIDENCIA SOCIAL	SAUDE
SECRETARIA MUNICIPAL DA INFRAESTRUTURA	1866.080,21	-	-	-
	TRABALHO	EDUCACAO	CULTURA	DIREITOS DA CIDADANIA
SECRETARIA MUNICIPAL DA INFRAESTRUTURA	-	57.109.936,97	37.731.170,32	-
	URBANISMO	HABITACAO	SANEAMENTO	GESTAO AMBIENTAL
SECRETARIA MUNICIPAL DA INFRAESTRUTURA	316.337.270,56	-	69.404.742,45	-
	ENERGIA	DESPORTO E LAZER	ENCARGOS ESPECIAIS	RESERVA DE CONTINGENCIA
SECRETARIA MUNICIPAL DA INFRAESTRUTURA	-	17.965.266,75	-	-
TOTAL				501.160.926,69

PREFEITURA MUNICIPAL DE FORTALEZA

EXERCÍCIO DE 2020

ANEXO 11

ORÇAMENTO GERAL

27101 - SECRETARIA MUNICIPAL DA INFRAESTRUTURA

NATUREZA DA DESPESA

CÓDIGO	ESPECIFICAÇÃO	CRÉDITOS ORÇAMENTÁRIOS E SUPLEMENTARES	CRÉDITOS ESPECIAIS E EXTRAORDINÁRIOS	TOTAL	REALIZADA EMPENHADA NO ANO	DIFERENÇA SALDO A EMPENHAR
3.0.0.0.00	DESPESAS CORRENTES	20.759.549,00	12.000,00	20.771.549,00	20.364.406,30	407.142,70
3.1.0.0.00	PESSOAL E ENCARGOS SOCIAIS	18.044.000,00		18.044.000,00	17.974.057,53	69.942,47
3.3.0.0.00	OUTRAS DESPESAS CORRENTES	2.715.549,00	12.000,00	2.727.549,00	2.390.348,77	337.200,23
4.0.0.0.00	DESPESAS DE CAPITAL	636.051.752,00	22.000,00	636.073.752,00	480.796.520,39	155.277.231,61
4.4.0.0.00	INVESTIMENTOS	636.051.752,00	22.000,00	636.073.752,00	480.796.520,39	155.277.231,61
TOTAL		656.811.301,00	34.000,00	656.845.301,00	501.160.926,69	155.684.374,31

PREFEITURA MUNICIPAL DE FORTALEZA

EXERCÍCIO DE 2020

ANEXO 2

ORÇAMENTO GERAL

27000 - SECRETARIA MUNICIPAL DA INFRAESTRUTURA

CÓDIGO	ESPECIFICAÇÃO	NATUREZA DA DESPESA		
		ELEMENTO	MODALIDADE	CATEGORIA / GRUPO
3.0.0.00	DESPESAS CORRENTES			20.364.406,30
3.10.0.00	PESSOAL E ENCARGOS SOCIAIS			17.974.057,53
3.19.0.00	APLICACOES DIRETAS		15.516.92,76	
3.19.0.04	CONTRATAÇÃO POR TEMPO DETERMINADO	511352,04		
3.19.0.05	OUTROS BENEFÍCIOS PREVIDENCIÁRIOS DO SERVIDOR OU DO MILITAR	81,30		
3.19.0.11	VENCIMENTOS E VANTAGENS FIXAS - PESSOAL CIVIL	14.187.326,32		
3.19.0.13	CONTRIBUIÇÕES PATRONAIS	747.627,37		
3.19.0.92	DESPESAS DE EXERCÍCIOS ANTERIORES	23.434,80		
3.19.0.94	INDENIZAÇÕES RESTITUIÇÕES TRABALHISTAS	14.307,15		
3.19.0.96	RESSARCIMENTO DESPESAS DE PESSOAL REQUISITADO	32.063,78		
3.19.100	APLICAÇÃO DIRETA DECORRENTE DE OPERAÇÃO ENTRE ÓRGÃOS, FUNDOS E ENTIDADES INTEGRANTES DOS ORÇAMENTOS FISCAL E DA SEGURIDADE SOCIAL		2.457.864,77	
3.19.113	CONTRIBUIÇÕES PATRONAIS	2.457.864,77		
3.3.0.0.00	OUTRAS DESPESAS CORRENTES			2.390.348,77
3.3.9.0.00	APLICACOES DIRETAS		2.390.348,77	
3.3.9.0.08	OUTROS BENEFÍCIOS ASSISTENCIAIS DO SERVIDOR E DO MILITAR	869,91		
3.3.9.0.14	DIÁRIAS - CIVIL	3.020,00		
3.3.9.0.30	MATERIAL DE CONSUMO	90.665,66		
3.3.9.0.36	OUTROS SERVIÇOS DE TERCEIROS - PESSOA FÍSICA	72.197,59		
3.3.9.0.39	OUTROS SERVIÇOS DE TERCEIROS - PESSOA JURÍDICA	1263.842,38		
3.3.9.0.40	SERVIÇOS DE TECNOLOGIA DA INFORMAÇÃO E COMUNICAÇÃO - PESSOA JURÍDICA	624.893,40		
3.3.9.0.46	AUXÍLIO-ALIMENTAÇÃO	334.596,00		
3.3.9.0.92	DESPESAS DE EXERCÍCIOS ANTERIORES	263,40		
3.3.9.0.93	INDENIZAÇÕES E RESTITUIÇÕES	0,43		
4.0.0.0.00	DESPESAS DE CAPITAL			480.796.520,39
4.4.0.0.00	INVESTIMENTOS			480.796.520,39
4.4.9.0.00	APLICACOES DIRETAS		480.796.520,39	
4.4.9.0.35	SERVIÇOS DE CONSULTORIA	4.087.543,91		
4.4.9.0.39	OUTROS SERVIÇOS DE TERCEIROS - PESSOA JURÍDICA	82.377.822,58		
4.4.9.0.40	SERVIÇOS DE TECNOLOGIA DA INFORMAÇÃO E COMUNICAÇÃO - PESSOA JURÍDICA	970.975,00		
4.4.9.0.51	OBRAS E INSTALAÇÕES	358.549.216,58		
4.4.9.0.52	EQUIPAMENTOS E MATERIAL PERMANENTE	705.351,95		
4.4.9.0.61	AQUISIÇÃO DE IMÓVEIS	11094.534,81		
4.4.9.0.92	DESPESAS DE EXERCÍCIOS ANTERIORES	1790.831,19		
4.4.9.0.93	INDENIZAÇÕES E RESTITUIÇÕES	21220.244,37		
TOTAL				501.160.926,69

PREFEITURA MUNICIPAL DE FORTALEZA

EXERCÍCIO DE 2020

ANEXO 7

27000 - SECRETARIA MUNICIPAL DA INFRAESTRUTURA

ORÇAMENTO GERAL

CONSOLIDAÇÃO DAS DESPESAS POR ÓRGÃO

CÓDIGO	ESPECIFICAÇÃO	OPERAÇÃO ESPECIAL	PROGRAMA DE TRABALHO		TOTAL
			PROJETO	ATIVIDADE	
02.000.0000.0000.0000	JUDICIARIA		746.459,43		746.459,43
02.122.0000.0000.0000	ADMINISTRACAO GERAL		746.459,43		746.459,43
02.122.0001.0000.0000	GESTAO E MANUTENCAO		746.459,43		746.459,43
02.122.0001.1005.0000	AQUISICAO E IMPLANTACAO DE PRODUTOS E SERVICOS DE TI		746.459,43		746.459,43
02.122.0001.1005.0052	AQUISICAO E IMPLANTACAO DE PRODUTOS E SERVICOS DE TI		746.459,43		746.459,43
06.000.0000.0000.0000	SEGURANCA PUBLICA		1866.080,21		1866.080,21
06.451.0000.0000.0000	INFRA-ESTRUTURA URBANA		1866.080,21		1866.080,21
06.451.010.0000.0000	INFRAESTRUTURA URBANA E VIARIA		498.003,02		498.003,02
06.451.010.1501.0000	IMPLANTACAO E RECUPERACAO DA INFRAESTRUTURA DE MONITORAMENTO E SEGURANCA DE BAIROS		498.003,02		498.003,02
06.451.010.1501.0001	IMPLANTACAO E RECUPERACAO DA INFRAESTRUTURA DE MONITORAMENTO E SEGURANCA DE BAIROS		498.003,02		498.003,02
06.451.011.0000.0000	FORTALEZA CIDADE COM FUTURO		1368.077,19		1368.077,19
06.451.011.1501.0000	IMPLANTACAO E RECUPERACAO DA INFRAESTRUTURA DE MONITORAMENTO E SEGURANCA DE BAIROS		1368.077,19		1368.077,19
06.451.011.1501.0002	IMPLANTACAO E RECUPERACAO DA INFRAESTRUTURA DE MONITORAMENTO E SEGURANCA DE BAIROS		1368.077,19		1368.077,19
12.000.0000.0000.0000	EDUCACAO		57.109.936,97		57.109.936,97
12.451.0000.0000.0000	INFRA-ESTRUTURA URBANA		57.109.936,97		57.109.936,97
12.451.0208.0000.0000	PROGRAMA DE INFRAESTRUTURA EM EDUCACAO E SANEAMENTO - PROINFRA		53.093.150,74		53.093.150,74
12.451.0208.1453.0000	CONSTRUCAO DE EQUIPAMENTOS DE EDUCACAO		53.093.150,74		53.093.150,74
12.451.0208.1453.0001	CONSTRUCAO DE EQUIPAMENTOS DE EDUCACAO		53.093.150,74		53.093.150,74
12.451.0209.0000.0000	INFRAESTRUTURA DE EQUIPAMENTOS E PREDIOS PUBLICOS		4.016.786,23		4.016.786,23
12.451.0209.1031.0000	REFORMA E AMPLIACAO DE EQUIPAMENTOS DE EDUCACAO		4.016.786,23		4.016.786,23
12.451.0209.1031.0001	REFORMA E AMPLIACAO DE EQUIPAMENTOS DE EDUCACAO		4.016.786,23		4.016.786,23
13.000.0000.0000.0000	CULTURA		37.731.170,32		37.731.170,32
13.451.0000.0000.0000	INFRA-ESTRUTURA URBANA		37.731.170,32		37.731.170,32
13.451.0206.0000.0000	PROGRAMA DE FORTALECIMENTO DE INCLUSAO SOCIAL E REDES DE ATENCAO - PROREDES		36.484.412,14		36.484.412,14
13.451.0206.1450.0000	CONSTRUCAO DE EQUIPAMENTOS PUBLICOS		36.484.412,14		36.484.412,14
13.451.0206.1450.0001	CONSTRUCAO DE EQUIPAMENTOS PUBLICOS - CUCA		36.484.412,14		36.484.412,14

PREFEITURA MUNICIPAL DE FORTALEZA

EXERCÍCIO DE 2020

ANEXO 7

27000 - SECRETARIA MUNICIPAL DA INFRAESTRUTURA

ORÇAMENTO GERAL

CONSOLIDAÇÃO DAS DESPESAS POR ÓRGÃO

CÓDIGO	ESPECIFICAÇÃO	OPERAÇÃO ESPECIAL	PROGRAMA DE TRABALHO		TOTAL
			PROJETO	ATIVIDADE	
13.4510209.0000.0000	INFRAESTRUTURA DE EQUIPAMENTOS E PREDIOS PUBLICOS		1246.758,18		1246.758,18
13.4510209.1446.0000	CONSTRUCAO, AMPLIACAO E REFORMA DE EQUIPAMENTOS CULTURAIS		1246.758,18		1246.758,18
13.4510209.1446.0001	CONSTRUCAO, AMPLIACAO E REFORMA DE EQUIPAMENTOS CULTURAIS		1246.758,18		1246.758,18
15.000.0000.0000.0000	URBANISMO		285.284.486,18	31.052.784,38	316.337.270,56
15.122.0000.0000.0000	ADMINISTRACAO GERAL		29.446,15	19.777.312,07	19.806.758,22
15.122.0001.0000.0000	GESTAO E MANUTENCAO		29.446,15	19.777.312,07	19.806.758,22
15.122.0001.1796.0000	AQUISICAO DE EQUIPAMENTOS, MOBILIARIOS E VEICULOS		29.446,15		29.446,15
15.122.0001.1796.0020	AQUISICAO DE EQUIPAMENTOS, MOBILIARIOS E VEICULOS		29.446,15		29.446,15
15.122.0001.2016.0000	MANUTENCAO E FUNCIONAMENTO ADMINISTRATIVO			1.803.254,54	1.803.254,54
15.122.0001.2016.0029	MANUTENCAO E FUNCIONAMENTO ADMINISTRATIVO			1,803.254,54	1,803.254,54
15.122.0001.2195.0000	REMUNERACAO DE PESSOAL ATIVO DO MUNICIPIO E ENCARGOS SOCIAIS			17.974.057,53	17.974.057,53
15.122.0001.2195.0031	REMUNERACAO DE PESSOAL ATIVO DO MUNICIPIO E ENCARGOS SOCIAIS			17.974.057,53	17.974.057,53
15.4510000.0000.0000	INFRA-ESTRUTURA URBANA		285.255.040,03	11.275.472,31	296.530.512,34
15.45101010000.0000	INFRAESTRUTURA URBANA E VIARIA		58.682.895,17	11.275.472,31	69.958.367,48
15.45101011217.0000	AMPLIACAO E RECUPERACAO DO SISTEMA DE DRENAGEM		267.415,49		267.415,49
15.45101011217.0001	AMPLIACAO E RECUPERACAO DO SISTEMA DE DRENAGEM		267.415,49		267.415,49
15.45101011443.0000	IMPLANTACAO, RECUPERACAO E AMPLIACAO DA INFRAESTRUTURA VIARIA		23.344.834,26		23.344.834,26
15.45101011443.0001	IMPLANTACAO, RECUPERACAO E AMPLIACAO DA INFRAESTRUTURA VIARIA		23.344.834,26		23.344.834,26
15.45101011444.0000	IMPLANTACAO E RECUPERACAO DE EQUIPAMENTOS URBANOS		8.243.359,43		8.243.359,43
15.45101011444.0001	IMPLANTACAO E RECUPERACAO DE EQUIPAMENTOS URBANOS		8.243.359,43		8.243.359,43
15.45101011488.0000	IMPLANTACAO, URBANIZACAO E PROTECAO DA COSTA		2.320.471,58		2.320.471,58
15.45101011488.0001	IMPLANTACAO, RECUPERACAO, AMPLIACAO, URBANIZACAO E PROTECAO DA COSTA		2.320.471,58		2.320.471,58
15.45101011673.0000	GERENCIAMENTO, SUPERVISAO E CONSULTORIA		11.927.719,50		11.927.719,50
15.45101011673.0001	GERENCIAMENTO, SUPERVISAO E CONSULTORIA		11.927.719,50		11,927.719,50
15.45101011674.0000	DESAPROPRIACAO, INDENIZACAO, LICENCAS E DESPESAS AFINS		12.579.094,91		12.579.094,91

PREFEITURA MUNICIPAL DE FORTALEZA

EXERCÍCIO DE 2020

ANEXO 7

27000 - SECRETARIA MUNICIPAL DA INFRAESTRUTURA

ORÇAMENTO GERAL

CONSOLIDAÇÃO DAS DESPESAS POR ÓRGÃO

PROGRAMA DE TRABALHO

CÓDIGO	ESPECIFICAÇÃO	OPERAÇÃO ESPECIAL	PROGRAMA DE TRABALHO		TOTAL
			PROJETO	ATIVIDADE	
15.45101011674.0001	DESAPROPRIAÇÃO, INDENIZAÇÃO, INTERFERÊNCIAS, LICENÇAS E DESPESAS AFINS		12.579.094,91		12.579.094,91
15.45101012003.0000	SERVIÇOS COMPLEMENTARES (ARBORIZAÇÃO, ANTIPICHACAO, SINALIZAÇÃO, GRAFITE ARTÍSTICO, DENTRE OUTROS) EM EQUIPAMENTOS URBANOS			11.275.472,31	11.275.472,31
15.45101012003.0001	SERVIÇOS COMPLEMENTARES EM EQUIPAMENTOS URBANOS - ARBORIZAÇÃO, ANTI PICHACAO, SINALIZAÇÃO, GRAFITE ARTÍSTICO, DENTRE OUTROS) EM EQUIPAMENTOS URBANOS			11.275.472,31	11.275.472,31
15.4510102.0000.0000	TRANSPORTE URBANO E MOBILIDADE DE FORTALEZA		55.074.308,89		55.074.308,89
15.4510102.1022.0000	AQUISIÇÃO DE MÁQUINAS, EQUIPAMENTOS E VEÍCULOS		211.354,80		211.354,80
15.4510102.1022.0001	AQUISIÇÃO DE MÁQUINAS, EQUIPAMENTOS E VEÍCULOS		211.354,80		211.354,80
15.4510102.1451.0000	IMPLANTAÇÃO, RESTAURAÇÃO E AMPLIAÇÃO DE OBRAS LINEARES DE MOBILIDADE		20.139.629,72		20.139.629,72
15.4510102.1451.0001	IMPLANTAÇÃO, RESTAURAÇÃO E AMPLIAÇÃO DE OBRAS LINEARES DE MOBILIDADE		20.139.629,72		20.139.629,72
15.4510102.1452.0000	CONSTRUÇÃO E REQUALIFICAÇÃO DE EQUIPAMENTOS URBANOS		4.078.545,70		4.078.545,70
15.4510102.1452.0001	CONSTRUÇÃO E REQUALIFICAÇÃO DE EQUIPAMENTOS URBANOS		4.078.545,70		4.078.545,70
15.4510102.1462.0000	IMPLANTAÇÃO, RECUPERAÇÃO E AMPLIAÇÃO DE OBRAS LOCALIZADAS DE MOBILIDADE		8.117.932,81		8.117.932,81
15.4510102.1462.0001	IMPLANTAÇÃO, RECUPERAÇÃO E AMPLIAÇÃO DE OBRAS LOCALIZADAS DE MOBILIDADE		8.117.932,81		8.117.932,81
15.4510102.1673.0000	GERENCIAMENTO, SUPERVISÃO E CONSULTORIA		17.049.049,38		17.049.049,38
15.4510102.1673.0006	GERENCIAMENTO, SUPERVISÃO E CONSULTORIA		17.049.049,38		17.049.049,38
15.4510102.1674.0000	DESAPROPRIAÇÃO, INDENIZAÇÃO, LICENÇAS E DESPESAS AFINS		413.300,00		413.300,00
15.4510102.1674.0006	DESAPROPRIAÇÃO, INDENIZAÇÃO, INTERFERÊNCIAS, LICENÇAS E DESPESAS AFINS		413.300,00		413.300,00
15.4510102.1675.0000	ELABORAÇÃO DE ESTUDOS, PROJETOS E ORÇAMENTOS		5.064.496,48		5.064.496,48
15.4510102.1675.0006	ELABORAÇÃO DE ESTUDOS, PROJETOS E ORÇAMENTOS		5.064.496,48		5.064.496,48
15.4510111.0000.0000	FORTALEZA CIDADE COM FUTURO		98.133.422,42		98.133.422,42
15.4510111.1449.0000	IMPLANTAÇÃO, RECUPERAÇÃO E AMPLIAÇÃO DE EQUIPAMENTOS URBANOS		35.741.602,73		35.741.602,73
15.4510111.1449.0001	IMPLANTAÇÃO, RECUPERAÇÃO E AMPLIAÇÃO DE EQUIPAMENTOS URBANOS		35.741.602,73		35.741.602,73
15.4510111.1460.0000	URBANIZAÇÃO DE VIAS PÚBLICAS E ESPAÇOS PÚBLICOS		56.208.752,23		56.208.752,23
15.4510111.1460.0001	URBANIZAÇÃO DE VIAS PÚBLICAS E ESPAÇOS PÚBLICOS		56.208.752,23		56.208.752,23

PREFEITURA MUNICIPAL DE FORTALEZA

EXERCÍCIO DE 2020

ANEXO 7

27000 - SECRETARIA MUNICIPAL DA INFRAESTRUTURA

ORÇAMENTO GERAL

CONSOLIDAÇÃO DAS DESPESAS POR ÓRGÃO

PROGRAMA DE TRABALHO

CÓDIGO	ESPECIFICAÇÃO	OPERAÇÃO ESPECIAL	PROGRAMA DE TRABALHO		TOTAL
			PROJETO	ATIVIDADE	
15.4510111.1673.0000	GERENCIAMENTO, SUPERVISAO E CONSULTORIA		6.183.067,46		6.183.067,46
15.4510111.1673.0003	GERENCIAMENTO, SUPERVISAO E CONSULTORIA		6.183.067,46		6.183.067,46
15.4510206.0000.0000	PROGRAMA DE FORTALECIMENTO DE INCLUSAO SOCIAL E REDES DE ATENCAO - PROREDES		2.021.794,73		2.021.794,73
15.4510206.1673.0000	GERENCIAMENTO, SUPERVISAO E CONSULTORIA		2.021.794,73		2.021.794,73
15.4510206.1673.0002	GERENCIAMENTO, SUPERVISAO E CONSULTORIA		2.021.794,73		2.021.794,73
15.4510207.0000.0000	CIDADE SUSTENTAVEL		496.099,98		496.099,98
15.4510207.1674.0000	DESAPROPRIACAO, INDENIZACAO, LICENCAS E DESPESAS AFINS		496.099,98		496.099,98
15.4510207.1674.0004	DESAPROPRIACAO, INDENIZACAO, INTERFERENCIAS, LICENCAS E DESPESAS AFINS		496.099,98		496.099,98
15.4510208.0000.0000	PROGRAMA DE INFRAESTRUTURA EM EDUCACAO E SANEAMENTO - PROINFRA		53.463.199,15		53.463.199,15
15.4510208.1450.0000	CONSTRUCAO DE EQUIPAMENTOS PUBLICOS		25.874.485,71		25.874.485,71
15.4510208.1450.0002	CONSTRUCAO DE EQUIPAMENTOS PUBLICOS		25.874.485,71		25.874.485,71
15.4510208.1461.0000	CONSTRUCAO, AMPLIACAO E PAVIMENTACAO DE VIAS E URBANIZACAO DE ESPACOS PUBLICOS		8.308.729,36		8.308.729,36
15.4510208.1461.0001	CONSTRUCAO, AMPLIACAO E PAVIMENTACAO DE VIAS E URBANIZACAO DE ESPACOS PUBLICOS		8.308.729,36		8.308.729,36
15.4510208.1673.0000	GERENCIAMENTO, SUPERVISAO E CONSULTORIA		12.841.548,26		12.841.548,26
15.4510208.1673.0005	GERENCIAMENTO, SUPERVISAO E CONSULTORIA		12.841.548,26		12.841.548,26
15.4510208.1674.0000	DESAPROPRIACAO, INDENIZACAO, LICENCAS E DESPESAS AFINS		3.870.834,83		3.870.834,83
15.4510208.1674.0005	DESAPROPRIACAO, INDENIZACAO, INTERFERENCIAS, LICENCAS E DESPESAS AFINS		3.870.834,83		3.870.834,83
15.4510208.1675.0000	ELABORACAO DE ESTUDOS, PROJETOS E ORCAMENTOS		2.567.600,99		2.567.600,99
15.4510208.1675.0004	ELABORACAO DE ESTUDOS, PROJETOS E ORCAMENTOS		2.567.600,99		2.567.600,99
15.4510209.0000.0000	INFRAESTRUTURA DE EQUIPAMENTOS E PREDIOS PUBLICOS		17.383.319,69		17.383.319,69
15.4510209.1447.0000	CONSTRUCAO, AMPLIACAO E REFORMA DE EDIFICACOES PUBLICAS		17.383.319,69		17.383.319,69
15.4510209.1447.0001	CONSTRUCAO, AMPLIACAO E REFORMA DE EDIFICACOES PUBLICAS		17.383.319,69		17.383.319,69
17.000.0000.0000.0000	SANEAMENTO		69.404.742,45		69.404.742,45
17.512.0000.0000.0000	SANEAMENTO BASICO URBANO		69.404.742,45		69.404.742,45
17.512.0208.0000.0000	PROGRAMA DE INFRAESTRUTURA EM EDUCACAO E SANEAMENTO - PROINFRA		69.404.742,45		69.404.742,45

PREFEITURA MUNICIPAL DE FORTALEZA

EXERCÍCIO DE 2020

ANEXO 7

27000 - SECRETARIA MUNICIPAL DA INFRAESTRUTURA

ORÇAMENTO GERAL

CONSOLIDAÇÃO DAS DESPESAS POR ÓRGÃO

CÓDIGO	ESPECIFICAÇÃO	OPERAÇÃO ESPECIAL	PROGRAMA DE TRABALHO		TOTAL
			PROJETO	ATIVIDADE	
17.512.0208.1059.0000	IMPLANTACAO DO SISTEMA DE ESGOTAMENTO SANITARIO, DRENAGEM E PAVIMENTACAO		69.404.742,45		69.404.742,45
17.512.0208.1059.0001	IMPLANTACAO DO SISTEMA DE ESGOTAMENTO SANITARIO		69.404.742,45		69.404.742,45
27.000.0000.0000.0000	DESPORTO E LAZER		17.965.266,75		17.965.266,75
27.4510000.0000.0000	INFRA-ESTRUTURA URBANA		17.965.266,75		17.965.266,75
27.4510209.0000.0000	INFRAESTRUTURA DE EQUIPAMENTOS E PREDIOS PUBLICOS		17.965.266,75		17.965.266,75
27.4510209.1448.0000	CONSTRUCAO, AMPLIACAO E REFORMA DE EQUIPAMENTOS DE ESPORTE E LAZER		17.965.266,75		17.965.266,75
27.4510209.1448.0001	CONSTRUCAO, AMPLIACAO E REFORMA DE EQUIPAMENTOS DE ESPORTE E LAZER		17.965.266,75		17.965.266,75
TOTAL			470.108.142,31	31.052.784,38	501.160.926,69

PREFEITURA MUNICIPAL DE FORTALEZA

EXERCÍCIO DE 2020

ANEXO 2

ORÇAMENTO GERAL

28101 - SECRETARIA MUNICIPAL DO URBANISMO E MEIO AMBIENTE

CÓDIGO	ESPECIFICAÇÃO	NATUREZA DA DESPESA		
		ELEMENTO	MODALIDADE	CATEGORIA / GRUPO
3.0.0.00	DESPESAS CORRENTES			13.586.963,82
3.10.0.00	PESSOAL E ENCARGOS SOCIAIS			11692.554,16
3.19.0.00	APLICACOES DIRETAS		10.797.967,05	
3.19.0.11	VENCIMENTOS E VANTAGENS FIXAS - PESSOAL CIVIL	9.667.166,87		
3.19.0.13	CONTRIBUICOES PATRONAIS	1084.568,18		
3.19.0.92	DESPESAS DE EXERCICIOS ANTERIORES	6.103,11		
3.19.0.94	INDENIZACOES RESTITUICOES TRABALHISTAS	6.353,07		
3.19.0.96	RESSARCIMENTO DESPESAS DE PESSOAL REQUISITADO	33.775,82		
3.19.100	APLICACAO DIRETA DECORRENTE DE OPERACAO ENTRE ORGAOS, FUNDOS E ENTIDADES INTEGRANTES DOS ORCAMENTOS FISCAL E DA SEGURIDADE SOCIAL		894.587,11	
3.19.113	CONTRIBUICOES PATRONAIS	894.587,11		
3.3.0.0.00	OUTRAS DESPESAS CORRENTES			1894.409,66
3.3.9.0.00	APLICACOES DIRETAS		1894.409,66	
3.3.9.0.14	DIARIAS - CIVIL	560,00		
3.3.9.0.30	MATERIAL DE CONSUMO	8.261,50		
3.3.9.0.36	OUTROS SERVICOS DE TERCEIROS - PESSOA FISICA	114.717,86		
3.3.9.0.39	OUTROS SERVICOS DE TERCEIROS - PESSOA JURIDICA	1268.736,72		
3.3.9.0.40	SERVICOS DE TECNOLOGIA DA INFORMACAO E COMUNICACAO - PESSOA JURIDICA	15.939,40		
3.3.9.0.46	AUXILIO-ALIMENTACAO	284.816,00		
3.3.9.0.47	OBRIGACOES TRIBUTARIAS CONTRIBUTIVAS	175.655,90		
3.3.9.0.93	INDENIZACOES E RESTITUICOES	25.722,28		
4.0.0.0.00	DESPESAS DE CAPITAL			24.897.792,84
4.4.0.0.00	INVESTIMENTOS			24.897.792,84
4.4.9.0.00	APLICACOES DIRETAS		24.897.792,84	
4.4.9.0.30	MATERIAL DE CONSUMO	101890,00		
4.4.9.0.35	SERVICOS DE CONSULTORIA	982.574,58		
4.4.9.0.39	OUTROS SERVICOS DE TERCEIROS - PESSOA JURIDICA	300.000,00		
4.4.9.0.40	SERVICOS DE TECNOLOGIA DA INFORMACAO E COMUNICACAO - PESSOA JURIDICA	5.016.802,77		
4.4.9.0.51	OBRAS E INSTALACOES	18.488.480,49		
4.4.9.0.52	EQUIPAMENTOS E MATERIAL PERMANENTE	8.045,00		
TOTAL				38.484.756,66

PREFEITURA MUNICIPAL DE FORTALEZA

EXERCÍCIO DE 2020

ANEXO 6

ORÇAMENTO GERAL

28101 - SECRETARIA MUNICIPAL DO URBANISMO E MEIO AMBIENTE

PROGRAMA DE TRABALHO

CÓDIGO	ESPECIFICAÇÃO	OPERAÇÃO ESPECIAL	PROJETO	ATIVIDADE	TOTAL
15.000.0000.0000.0000	URBANISMO		23.907.173,26		23.907.173,26
15.127.0000.0000.0000	ORDENAMENTO TERRITORIAL		23.907.173,26		23.907.173,26
15.127.0089.0000.0000	CONTROLE DO AMBIENTE NATURAL E DO AMBIENTE CONSTRUÍDO		418.758,77		418.758,77
15.127.0089.1509.0000	MODERNIZAÇÃO DOS PROCEDIMENTOS DE CONTROLE URBANO E AMBIENTAL		418.758,77		418.758,77
15.127.0089.1509.0001	MODERNIZAÇÃO DOS PROCEDIMENTOS DE CONTROLE URBANO E AMBIENTAL		418.758,77		418.758,77
15.127.0207.0000.0000	CIDADE SUSTENTÁVEL		23.488.414,49		23.488.414,49
15.127.0207.1048.0000	RECUPERAÇÃO DO AMBIENTE SOCIAL, URBANO E AMBIENTAL - FORTALEZA CIDADE SUSTENTÁVEL		18.488.480,49		18.488.480,49
15.127.0207.1048.0002	IMPLANTACAO E RECUPERAÇÃO DE PARQUES E ÁREAS VERDES		18.488.480,49		18.488.480,49
15.127.0207.1060.0000	AMPLIACAO DE ACOES INTEGRADAS DE RESÍDUOS SÓLIDOS		401890,00		401890,00
15.127.0207.1060.0001	AMPLIACAO DE ACOES INTEGRADAS DE RESÍDUOS SÓLIDOS		401890,00		401890,00
15.127.0207.1507.0000	IMPLEMENTACAO DOS INSTRUMENTOS DE PLANEJAMENTO E CONTROLE URBANO E AMBIENTAL		4.598.044,00		4.598.044,00
15.127.0207.1507.0001	IMPLEMENTACAO DOS INSTRUMENTOS DE PLANEJAMENTO E CONTROLE URBANO E AMBIENTAL		4.598.044,00		4.598.044,00
18.000.0000.0000.0000	GESTÃO AMBIENTAL		990.619,58	13.586.963,82	14.577.583,40
18.122.0000.0000.0000	ADMINISTRAÇÃO GERAL		8.045,00	13.586.963,82	13.595.008,82
18.122.0001.0000.0000	GESTÃO E MANUTENÇÃO		8.045,00	13.586.963,82	13.595.008,82
18.122.0001.1796.0000	AQUISIÇÃO DE EQUIPAMENTOS, MOBILIÁRIOS E VEÍCULOS		8.045,00		8.045,00
18.122.0001.1796.0021	AQUISIÇÃO DE EQUIPAMENTOS, MOBILIÁRIOS E VEÍCULOS		8.045,00		8.045,00
18.122.0001.2016.0000	MANUTENÇÃO E FUNCIONAMENTO ADMINISTRATIVO			1894.409,66	1894.409,66
18.122.0001.2016.0030	MANUTENÇÃO E FUNCIONAMENTO ADMINISTRATIVO			1894.409,66	1894.409,66
18.122.0001.2195.0000	REMUNERAÇÃO DE PESSOAL ATIVO DO MUNICÍPIO E ENCARGOS SOCIAIS			11692.554,16	11692.554,16
18.122.0001.2195.0032	REMUNERAÇÃO DE PESSOAL ATIVO DO MUNICÍPIO E ENCARGOS SOCIAIS			11692.554,16	11692.554,16
18.541.0000.0000.0000	PRESERVAÇÃO E CONSERVAÇÃO AMBIENTAL		982.574,58		982.574,58
18.541.0207.0000.0000	CIDADE SUSTENTÁVEL		982.574,58		982.574,58
18.541.0207.1222.0000	GERENCIAMENTO, SUPERVISÃO E CONSULTORIA DAS ACOES DO PROGRAMA FORTALEZA CIDADE SUSTENTÁVEL		982.574,58		982.574,58
18.541.0207.1222.0001	GERENCIAMENTO, SUPERVISÃO E CONSULTORIA DAS ACOES DO PROGRAMA FORTALEZA CIDADE SUSTENTÁVEL		982.574,58		982.574,58
TOTAL			24.897.792,84	13.586.963,82	38.484.756,66

PREFEITURA MUNICIPAL DE FORTALEZA

EXERCÍCIO DE 2020

ANEXO 7

ORÇAMENTO GERAL

28101 - SECRETARIA MUNICIPAL DO URBANISMO E MEIO AMBIENTE

PROGRAMA DE TRABALHO

CÓDIGO	ESPECIFICAÇÃO	OPERAÇÃO ESPECIAL	PROJETO	ATIVIDADE	TOTAL
15.000.0000.0000.0000	URBANISMO		23.907.173,26		23.907.173,26
15.127.0000.0000.0000	ORDENAMENTO TERRITORIAL		23.907.173,26		23.907.173,26
15.127.0089.0000.0000	CONTROLE DO AMBIENTE NATURAL E DO AMBIENTE CONSTRUÍDO		418.758,77		418.758,77
15.127.0089.1509.0000	MODERNIZAÇÃO DOS PROCEDIMENTOS DE CONTROLE URBANO E AMBIENTAL		418.758,77		418.758,77
15.127.0089.1509.0001	MODERNIZAÇÃO DOS PROCEDIMENTOS DE CONTROLE URBANO E AMBIENTAL		418.758,77		418.758,77
15.127.0207.0000.0000	CIDADE SUSTENTÁVEL		23.488.414,49		23.488.414,49
15.127.0207.1048.0000	RECUPERAÇÃO DO AMBIENTE SOCIAL, URBANO E AMBIENTAL - FORTALEZA CIDADE SUSTENTÁVEL		18.488.480,49		18.488.480,49
15.127.0207.1048.0002	IMPLANTAÇÃO E RECUPERAÇÃO DE PARQUES E ÁREAS VERDES		18.488.480,49		18.488.480,49
15.127.0207.1060.0000	AMPLIAÇÃO DE AÇÕES INTEGRADAS DE RESÍDUOS SÓLIDOS		401890,00		401890,00
15.127.0207.1060.0001	AMPLIAÇÃO DE AÇÕES INTEGRADAS DE RESÍDUOS SÓLIDOS		401890,00		401890,00
15.127.0207.1507.0000	IMPLEMENTAÇÃO DOS INSTRUMENTOS DE PLANEJAMENTO E CONTROLE URBANO E AMBIENTAL		4.598.044,00		4.598.044,00
15.127.0207.1507.0001	IMPLEMENTAÇÃO DOS INSTRUMENTOS DE PLANEJAMENTO E CONTROLE URBANO E AMBIENTAL		4.598.044,00		4.598.044,00
18.000.0000.0000.0000	GESTÃO AMBIENTAL		990.619,58	13.586.963,82	14.577.583,40
18.122.0000.0000.0000	ADMINISTRAÇÃO GERAL		8.045,00	13.586.963,82	13.595.008,82
18.122.0001.0000.0000	GESTÃO E MANUTENÇÃO		8.045,00	13.586.963,82	13.595.008,82
18.122.0001.1796.0000	AQUISIÇÃO DE EQUIPAMENTOS, MOBILIÁRIOS E VEÍCULOS		8.045,00		8.045,00
18.122.0001.1796.0021	AQUISIÇÃO DE EQUIPAMENTOS, MOBILIÁRIOS E VEÍCULOS		8.045,00		8.045,00
18.122.0001.2016.0000	MANUTENÇÃO E FUNCIONAMENTO ADMINISTRATIVO			1894.409,66	1894.409,66
18.122.0001.2016.0030	MANUTENÇÃO E FUNCIONAMENTO ADMINISTRATIVO			1894.409,66	1894.409,66
18.122.0001.2195.0000	REMUNERAÇÃO DE PESSOAL ATIVO DO MUNICÍPIO E ENCARGOS SOCIAIS			11692.554,16	11692.554,16
18.122.0001.2195.0032	REMUNERAÇÃO DE PESSOAL ATIVO DO MUNICÍPIO E ENCARGOS SOCIAIS			11692.554,16	11692.554,16
18.541.0000.0000.0000	PRESERVAÇÃO E CONSERVAÇÃO AMBIENTAL		982.574,58		982.574,58
18.541.0207.0000.0000	CIDADE SUSTENTÁVEL		982.574,58		982.574,58
18.541.0207.1222.0000	GERENCIAMENTO, SUPERVISÃO E CONSULTORIA DAS AÇÕES DO PROGRAMA FORTALEZA CIDADE SUSTENTÁVEL		982.574,58		982.574,58
18.541.0207.1222.0001	GERENCIAMENTO, SUPERVISÃO E CONSULTORIA DAS AÇÕES DO PROGRAMA FORTALEZA CIDADE SUSTENTÁVEL		982.574,58		982.574,58
TOTAL			24.897.792,84	13.586.963,82	38.484.756,66

PREFEITURA MUNICIPAL DE FORTALEZA

EXERCÍCIO DE 2020

ANEXO 8

ORÇAMENTO GERAL

28101 - SECRETARIA MUNICIPAL DO URBANISMO E MEIO AMBIENTE

PROGRAMA DE TRABALHO

CÓDIGO	ESPECIFICAÇÃO	ORDINÁRIO	VINCULADO	TOTAL
15.000.0000.0000.0000	URBANISMO	418.758,77	23.488.414,49	23.907.173,26
15.127.0000.0000.0000	ORDENAMENTO TERRITORIAL	418.758,77	23.488.414,49	23.907.173,26
15.127.0089.0000.0000	CONTROLE DO AMBIENTE NATURAL E DO AMBIENTE CONSTRUÍDO	418.758,77		418.758,77
15.127.0089.1509.0000	MODERNIZAÇÃO DOS PROCEDIMENTOS DE CONTROLE URBANO E AMBIENTAL	418.758,77		418.758,77
15.127.0089.1509.0001	MODERNIZAÇÃO DOS PROCEDIMENTOS DE CONTROLE URBANO E AMBIENTAL	418.758,77		418.758,77
15.127.0207.0000.0000	CIDADE SUSTENTÁVEL		23.488.414,49	23.488.414,49
15.127.0207.1048.0000	RECUPERAÇÃO DO AMBIENTE SOCIAL, URBANO E AMBIENTAL - FORTALEZA CIDADE SUSTENTÁVEL		18.488.480,49	18.488.480,49
15.127.0207.1048.0002	IMPLANTAÇÃO E RECUPERAÇÃO DE PARQUES E ÁREAS VERDES		18.488.480,49	18.488.480,49
15.127.0207.1060.0000	AMPLIAÇÃO DE AÇÕES INTEGRADAS DE RESÍDUOS SÓLIDOS		401.890,00	401.890,00
15.127.0207.1060.0001	AMPLIAÇÃO DE AÇÕES INTEGRADAS DE RESÍDUOS SÓLIDOS		401.890,00	401.890,00
15.127.0207.1507.0000	IMPLEMENTAÇÃO DOS INSTRUMENTOS DE PLANEJAMENTO E CONTROLE URBANO E AMBIENTAL		4.598.044,00	4.598.044,00
15.127.0207.1507.0001	IMPLEMENTAÇÃO DOS INSTRUMENTOS DE PLANEJAMENTO E CONTROLE URBANO E AMBIENTAL		4.598.044,00	4.598.044,00
18.000.0000.0000.0000	GESTÃO AMBIENTAL	13.595.008,82	982.574,58	14.577.583,40
18.122.0000.0000.0000	ADMINISTRAÇÃO GERAL	13.595.008,82		13.595.008,82
18.122.0001.0000.0000	GESTÃO E MANUTENÇÃO	13.595.008,82		13.595.008,82
18.122.0001.1796.0000	AQUISIÇÃO DE EQUIPAMENTOS, MOBILIÁRIOS E VEÍCULOS	8.045,00		8.045,00
18.122.0001.1796.0021	AQUISIÇÃO DE EQUIPAMENTOS, MOBILIÁRIOS E VEÍCULOS	8.045,00		8.045,00
18.122.0001.2016.0000	MANUTENÇÃO E FUNCIONAMENTO ADMINISTRATIVO	1.894.409,66		1.894.409,66
18.122.0001.2016.0030	MANUTENÇÃO E FUNCIONAMENTO ADMINISTRATIVO	1.894.409,66		1,894.409,66
18.122.0001.2195.0000	REMUNERAÇÃO DE PESSOAL ATIVO DO MUNICÍPIO E ENCARGOS SOCIAIS	11.692.554,16		11.692.554,16
18.122.0001.2195.0032	REMUNERAÇÃO DE PESSOAL ATIVO DO MUNICÍPIO E ENCARGOS SOCIAIS	11.692.554,16		11.692.554,16
18.541.0000.0000.0000	PRESERVAÇÃO E CONSERVAÇÃO AMBIENTAL		982.574,58	982.574,58
18.541.0207.0000.0000	CIDADE SUSTENTÁVEL		982.574,58	982.574,58
18.541.0207.1222.0000	GERENCIAMENTO, SUPERVISÃO E CONSULTORIA DAS AÇÕES DO PROGRAMA FORTALEZA CIDADE SUSTENTÁVEL		982.574,58	982.574,58
18.541.0207.1222.0001	GERENCIAMENTO, SUPERVISÃO E CONSULTORIA DAS AÇÕES DO PROGRAMA FORTALEZA CIDADE SUSTENTÁVEL		982.574,58	982.574,58
TOTAL		14.013.767,59	24.470.989,07	38.484.756,66

PREFEITURA MUNICIPAL DE FORTALEZA

28101 - SECRETARIA MUNICIPAL DO URBANISMO E MEIO AMBIENTE

EXERCÍCIO DE 2020

ANEXO 9

ORÇAMENTO GERAL

DEMONSTRATIVO DAS DESPESAS POR ÓRGÃO E FUNÇÃO

	URBANISMO	HABITACAO	SANEAMENTO	GESTAO AMBIENTAL
SECRETARIA MUNICIPAL DO URBANISMO E MEIO AMBIENTE	23.907.173,26	-	-	14.577.583,40
TOTAL				38.484.756,66

PREFEITURA MUNICIPAL DE FORTALEZA

EXERCÍCIO DE 2020

ANEXO 11

ORÇAMENTO GERAL

28101 - SECRETARIA MUNICIPAL DO URBANISMO E MEIO AMBIENTE

NATUREZA DA DESPESA

CÓDIGO	ESPECIFICAÇÃO	CRÉDITOS ORÇAMENTÁRIOS E SUPLEMENTARES	CRÉDITOS ESPECIAIS E EXTRAORDINÁRIOS	TOTAL	REALIZADA EMPENHADA NO ANO	DIFERENÇA SALDO A EMPENHAR
3.0.0.0.00	DESPESAS CORRENTES	13.774.442,00	5.000,00	13.779.442,00	13.586.963,82	192.478,18
3.1.0.0.00	PESSOAL E ENCARGOS SOCIAIS	11.767.000,00		11.767.000,00	11.692.554,16	74.445,84
3.3.0.0.00	OUTRAS DESPESAS CORRENTES	2.007.442,00	5.000,00	2.012.442,00	1.894.409,66	118.032,34
4.0.0.0.00	DESPESAS DE CAPITAL	33.589.130,00	1.175.000,00	34.764.130,00	24.897.792,84	9.866.337,16
4.4.0.0.00	INVESTIMENTOS	33.589.130,00	1.175.000,00	34.764.130,00	24.897.792,84	9.866.337,16
TOTAL		47.363.572,00	1.180.000,00	48.543.572,00	38.484.756,66	10.058.815,34

PREFEITURA MUNICIPAL DE FORTALEZA

EXERCÍCIO DE 2020

ANEXO 2

ORÇAMENTO GERAL

28901 - FUNDO DE DEFESA DO MEIO AMBIENTE

NATUREZA DA DESPESA

CÓDIGO	ESPECIFICAÇÃO	ELEMENTO	MODALIDADE	CATEGORIA / GRUPO
3.0.0.0.00	DESPESAS CORRENTES			290.23125
3.3.0.0.00	OUTRAS DESPESAS CORRENTES			290.23125
3.3.9.0.00	APLICACOES DIRETAS		290.23125	
3.3.9.0.39	OUTROS SERVICOS DE TERCEIROS - PESSOA JURIDICA	290.23125		
4.0.0.0.00	DESPESAS DE CAPITAL			91.185,00
4.4.0.0.00	INVESTIMENTOS			91.185,00
4.4.9.0.00	APLICACOES DIRETAS		91.185,00	
4.4.9.0.52	EQUIPAMENTOS E MATERIAL PERMANENTE	91.185,00		
TOTAL				381.416,25

PREFEITURA MUNICIPAL DE FORTALEZA

EXERCÍCIO DE 2020

ANEXO 6

ORÇAMENTO GERAL

28901 - FUNDO DE DEFESA DO MEIO AMBIENTE

PROGRAMA DE TRABALHO

CÓDIGO	ESPECIFICAÇÃO	OPERAÇÃO ESPECIAL	PROJETO	ATIVIDADE	TOTAL
18.000.0000.0000.0000	GESTAO AMBIENTAL		362.824,50	18.591,75	381.416,25
18.122.0000.0000.0000	ADM INISTRACAO GERAL			18.591,75	18.591,75
18.122.0001.0000.0000	GESTAO E MANUTENCAO			18.591,75	18.591,75
18.122.0001.2016.0000	MANUTENCAO E FUNCIONAMENTO ADMINISTRATIVO			18.591,75	18.591,75
18.122.0001.2016.0031	MANUTENCAO E FUNCIONAMENTO ADMINISTRATIVO			18.591,75	18.591,75
18.541.0000.0000.0000	PRESERVACAO E CONSERVACAO AMBIENTAL		362.824,50		362.824,50
18.541.0087.0000.0000	SUSTENTABILIDADE DO AMBIENTE NATURAL E DO AMBIENTE CONSTRUIDO		362.824,50		362.824,50
18.541.0087.1713.0000	PROMOCAO DE ACOES DE EDUCACAO AMBIENTAL		362.824,50		362.824,50
18.541.0087.1713.0001	PROMOCAO DE ACOES DE EDUCACAO AMBIENTAL		362.824,50		362.824,50
TOTAL			362.824,50	18.591,75	381.416,25

PREFEITURA MUNICIPAL DE FORTALEZA

EXERCÍCIO DE 2020

ANEXO 7

ORÇAMENTO GERAL

28901 - FUNDO DE DEFESA DO MEIO AMBIENTE

PROGRAMA DE TRABALHO

CÓDIGO	ESPECIFICAÇÃO	OPERAÇÃO ESPECIAL	PROJETO	ATIVIDADE	TOTAL
18.000.0000.0000.0000	GESTAO AMBIENTAL		362.824,50	18.591,75	381.416,25
18.122.0000.0000.0000	ADMINISTRACAO GERAL			18.591,75	18.591,75
18.122.0001.0000.0000	GESTAO E MANUTENCAO			18.591,75	18.591,75
18.122.0001.2016.0000	MANUTENCAO E FUNCIONAMENTO ADMINISTRATIVO			18.591,75	18.591,75
18.122.0001.2016.0031	MANUTENCAO E FUNCIONAMENTO ADMINISTRATIVO			18.591,75	18.591,75
18.541.0000.0000.0000	PRESERVACAO E CONSERVACAO AMBIENTAL		362.824,50		362.824,50
18.541.0087.0000.0000	SUSTENTABILIDADE DO AMBIENTE NATURAL E DO AMBIENTE CONSTRUIDO		362.824,50		362.824,50
18.541.0087.1713.0000	PROMOCAO DE ACOES DE EDUCACAO AMBIENTAL		362.824,50		362.824,50
18.541.0087.1713.0001	PROMOCAO DE ACOES DE EDUCACAO AMBIENTAL		362.824,50		362.824,50
TOTAL			362.824,50	18.591,75	381.416,25

PREFEITURA MUNICIPAL DE FORTALEZA

EXERCÍCIO DE 2020

ANEXO 8

ORÇAMENTO GERAL

28901 - FUNDO DE DEFESA DO MEIO AMBIENTE

PROGRAMA DE TRABALHO

CÓDIGO	ESPECIFICAÇÃO	ORDINÁRIO	VINCULADO	TOTAL
18.000.0000.0000.0000	GESTAO AMBIENTAL	4,50	381.411,75	381.416,25
18.122.0000.0000.0000	ADMINISTRACAO GERAL	4,50	18.587,25	18.591,75
18.122.0001.0000.0000	GESTAO E MANUTENCAO	4,50	18.587,25	18.591,75
18.122.0001.2016.0000	MANUTENCAO E FUNCIONAMENTO ADMINISTRATIVO	4,50	18.587,25	18.591,75
18.122.0001.2016.0031	MANUTENCAO E FUNCIONAMENTO ADMINISTRATIVO	4,50	18.587,25	18.591,75
18.541.0000.0000.0000	PRESERVACAO E CONSERVACAO AMBIENTAL		362.824,50	362.824,50
18.541.0087.0000.0000	SUSTENTABILIDADE DO AMBIENTE NATURAL E DO AMBIENTE CONSTRUIDO		362.824,50	362.824,50
18.541.0087.1713.0000	PROMOCAO DE ACOES DE EDUCACAO AMBIENTAL		362.824,50	362.824,50
18.541.0087.1713.0001	PROMOCAO DE ACOES DE EDUCACAO AMBIENTAL		362.824,50	362.824,50
TOTAL		4,50	381.411,75	381.416,25

PREFEITURA MUNICIPAL DE FORTALEZA

28901 - FUNDO DE DEFESA DO MEIO AMBIENTE

EXERCÍCIO DE 2020

ANEXO 9

ORÇAMENTO GERAL

DEMONSTRATIVO DAS DESPESAS POR ÓRGÃO E FUNÇÃO

	URBANISMO	HABITACAO	SANEAMENTO	GESTAO AMBIENTAL
FUNDO DE DEFESA DO MEIO AMBIENTE	-	-	-	381416,25
TOTAL				381.416,25

PREFEITURA MUNICIPAL DE FORTALEZA

EXERCÍCIO DE 2020

ANEXO 11

ORÇAMENTO GERAL

28901 - FUNDO DE DEFESA DO MEIO AMBIENTE

NATUREZA DA DESPESA

CÓDIGO	ESPECIFICAÇÃO	CRÉDITOS ORÇAMENTÁRIOS E SUPLEMENTARES	CRÉDITOS ESPECIAIS E EXTRAORDINÁRIOS	TOTAL	REALIZADA EMPENHADA NO ANO	DIFERENÇA SALDO A EMPENHAR
3.0.0.0.00	DESPESAS CORRENTES	1525.459,00		1525.459,00	290.231,25	1235.227,75
3.3.0.0.00	OUTRAS DESPESAS CORRENTES	1525.459,00		1525.459,00	290.231,25	1235.227,75
4.0.0.0.00	DESPESAS DE CAPITAL	800.000,00		800.000,00	91.185,00	708.815,00
4.4.0.0.00	INVESTIMENTOS	800.000,00		800.000,00	91.185,00	708.815,00
	TOTAL	2.325.459,00		2.325.459,00	381.416,25	1.944.042,75

PREFEITURA MUNICIPAL DE FORTALEZA

EXERCÍCIO DE 2020

ANEXO 2

ORÇAMENTO GERAL

28902 - FUNDO MUNICIPAL DE DESENVOLVIMENTO URBANO

CÓDIGO	ESPECIFICAÇÃO	NATUREZA DA DESPESA		
		ELEMENTO	MODALIDADE	CATEGORIA / GRUPO
3.0.0.0.00	DESPESAS CORRENTES			42.593,30
3.3.0.0.00	OUTRAS DESPESAS CORRENTES			42.593,30
3.3.9.0.00	APLICACOES DIRETAS		42.593,30	
3.3.9.0.14	DIARIAS - CIVIL	460,00		
3.3.9.0.30	MATERIAL DE CONSUMO	8.000,80		
3.3.9.0.39	OUTROS SERVICOS DE TERCEIROS - PESSOA JURIDICA	34.132,50		
4.0.0.0.00	DESPESAS DE CAPITAL			381212,69
4.4.0.0.00	INVESTIMENTOS			381212,69
4.4.9.0.00	APLICACOES DIRETAS		381212,69	
4.4.9.0.40	SERVICOS DE TECNOLOGIA DA INFORMACAO E COMUNICACAO - PESSOA JURIDICA	84.646,25		
4.4.9.0.52	EQUIPAMENTOS E MATERIAL PERMANENTE	296.566,44		
TOTAL				423.805,99

PREFEITURA MUNICIPAL DE FORTALEZA

EXERCÍCIO DE 2020

ANEXO 6

ORÇAMENTO GERAL

28902 - FUNDO MUNICIPAL DE DESENVOLVIMENTO URBANO

CÓDIGO	ESPECIFICAÇÃO	PROGRAMA DE TRABALHO			
		OPERAÇÃO ESPECIAL	PROJETO	ATIVIDADE	TOTAL
15.000.0000.0000.0000	URBANISMO		423.053,49	752,50	423.805,99
15.122.0000.0000.0000	ADMINISTRACAO GERAL			752,50	752,50
15.122.0001.0000.0000	GESTAO E MANUTENCAO			752,50	752,50
15.122.0001.2016.0000	MANUTENCAO E FUNCIONAMENTO ADMINISTRATIVO			752,50	752,50
15.122.0001.2016.0032	MANUTENCAO E FUNCIONAMENTO ADMINISTRATIVO			752,50	752,50
15.126.0000.0000.0000	TECNOLOGIA DA INFORMACAO		389.213,49		389.213,49
15.126.0001.0000.0000	GESTAO E MANUTENCAO		389.213,49		389.213,49
15.126.0001.1005.0000	AQUISICAO E IMPLANTACAO DE PRODUTOS E SERVICOS DE TI		389.213,49		389.213,49
15.126.0001.1005.0036	AQUISICAO E IMPLANTACAO DE PRODUTOS E SERVICOS DE TI		389.213,49		389.213,49
15.127.0000.0000.0000	ORDENAMENTO TERRITORIAL		33.840,00		33.840,00
15.127.0087.0000.0000	SUSTENTABILIDADE DO AMBIENTE NATURAL E DO AMBIENTE CONSTRUIDO		33.840,00		33.840,00
15.127.0087.1218.0000	IMPLEMENTACAO DOS INSTRUMENTOS DE POLITICA URBANA PROVENIENTES DO ESTATUTO DA CIDADE		33.840,00		33.840,00
15.127.0087.1218.0002	IMPLEMENTACAO DOS INSTRUMENTOS DE POLITICA URBANA PROVENIENTES DO ESTATUTO DA CIDADE		33.840,00		33.840,00
TOTAL			423.053,49	752,50	423.805,99

PREFEITURA MUNICIPAL DE FORTALEZA

EXERCÍCIO DE 2020

ANEXO 7

ORÇAMENTO GERAL

28902 - FUNDO MUNICIPAL DE DESENVOLVIMENTO URBANO

CÓDIGO	ESPECIFICAÇÃO	OPERAÇÃO ESPECIAL	PROGRAMA DE TRABALHO		
			PROJETO	ATIVIDADE	TOTAL
15.000.0000.0000.0000	URBANISMO		423.053,49	752,50	423.805,99
15.122.0000.0000.0000	ADMINISTRACAO GERAL			752,50	752,50
15.122.0001.0000.0000	GESTAO E MANUTENCAO			752,50	752,50
15.122.0001.2016.0000	MANUTENCAO E FUNCIONAMENTO ADMINISTRATIVO			752,50	752,50
15.122.0001.2016.0032	MANUTENCAO E FUNCIONAMENTO ADMINISTRATIVO			752,50	752,50
15.126.0000.0000.0000	TECNOLOGIA DA INFORMACAO		389.213,49		389.213,49
15.126.0001.0000.0000	GESTAO E MANUTENCAO		389.213,49		389.213,49
15.126.0001.1005.0000	AQUISICAO E IMPLANTACAO DE PRODUTOS E SERVICOS DE TI		389.213,49		389.213,49
15.126.0001.1005.0036	AQUISICAO E IMPLANTACAO DE PRODUTOS E SERVICOS DE TI		389.213,49		389.213,49
15.127.0000.0000.0000	ORDENAMENTO TERRITORIAL		33.840,00		33.840,00
15.127.0087.0000.0000	SUSTENTABILIDADE DO AMBIENTE NATURAL E DO AMBIENTE CONSTRUIDO		33.840,00		33.840,00
15.127.0087.1218.0000	IMPLEMENTACAO DOS INSTRUMENTOS DE POLITICA URBANA PROVENIENTES DO ESTATUTO DA CIDADE		33.840,00		33.840,00
15.127.0087.1218.0002	IMPLEMENTACAO DOS INSTRUMENTOS DE POLITICA URBANA PROVENIENTES DO ESTATUTO DA CIDADE		33.840,00		33.840,00
TOTAL			423.053,49	752,50	423.805,99

PREFEITURA MUNICIPAL DE FORTALEZA

EXERCÍCIO DE 2020

ANEXO 8

ORÇAMENTO GERAL

28902 - FUNDO MUNICIPAL DE DESENVOLVIMENTO URBANO

CÓDIGO	ESPECIFICAÇÃO	PROGRAMA DE TRABALHO		
		ORDINÁRIO	VINCULADO	TOTAL
15.000.0000.0000.0000	URBANISMO		423.805,99	423.805,99
15.122.0000.0000.0000	ADMINISTRACAO GERAL		752,50	752,50
15.122.0001.0000.0000	GESTAO E MANUTENCAO		752,50	752,50
15.122.0001.2016.0000	MANUTENCAO E FUNCIONAMENTO ADMINISTRATIVO		752,50	752,50
15.122.0001.2016.0032	MANUTENCAO E FUNCIONAMENTO ADMINISTRATIVO		752,50	752,50
15.126.0000.0000.0000	TECNOLOGIA DA INFORMACAO		389.213,49	389.213,49
15.126.0001.0000.0000	GESTAO E MANUTENCAO		389.213,49	389.213,49
15.126.0001.1005.0000	AQUISICAO E IMPLANTACAO DE PRODUTOS E SERVICOS DE TI		389.213,49	389.213,49
15.126.0001.1005.0036	AQUISICAO E IMPLANTACAO DE PRODUTOS E SERVICOS DE TI		389.213,49	389.213,49
15.127.0000.0000.0000	ORDENAMENTO TERRITORIAL		33.840,00	33.840,00
15.127.0087.0000.0000	SUSTENTABILIDADE DO AMBIENTE NATURAL E DO AMBIENTE CONSTRUIDO		33.840,00	33.840,00
15.127.0087.1218.0000	IMPLEMENTACAO DOS INSTRUMENTOS DE POLITICA URBANA PROVENIENTES DO ESTATUTO DA CIDADE		33.840,00	33.840,00
15.127.0087.1218.0002	IMPLEMENTACAO DOS INSTRUMENTOS DE POLITICA URBANA PROVENIENTES DO ESTATUTO DA CIDADE		33.840,00	33.840,00
TOTAL			423.805,99	423.805,99

PREFEITURA MUNICIPAL DE FORTALEZA

28902 - FUNDO MUNICIPAL DE DESENVOLVIMENTO URBANO

EXERCÍCIO DE 2020

ANEXO 9

ORÇAMENTO GERAL

DEMONSTRATIVO DAS DESPESAS POR ÓRGÃO E FUNÇÃO

	URBANISMO	HABITACAO	SANEAMENTO	GESTAO AMBIENTAL
FUNDO MUNICIPAL DE DESENVOLVIMENTO URBANO	423.805,99	-	-	-
TOTAL				423.805,99

PREFEITURA MUNICIPAL DE FORTALEZA

EXERCÍCIO DE 2020

ANEXO 11

ORÇAMENTO GERAL

28902 - FUNDO MUNICIPAL DE DESENVOLVIMENTO URBANO

NATUREZA DA DESPESA

CÓDIGO	ESPECIFICAÇÃO	CRÉDITOS ORÇAMENTÁRIOS E SUPLEMENTARES	CRÉDITOS ESPECIAIS E EXTRAORDINÁRIOS	TOTAL	REALIZADA EMPENHADA NO ANO	DIFERENÇA SALDO A EMPENHAR
3.0.0.0.00	DESPESAS CORRENTES	380.456,00		380.456,00	42.593,30	337.862,70
3.3.0.0.00	OUTRAS DESPESAS CORRENTES	380.456,00		380.456,00	42.593,30	337.862,70
4.0.0.0.00	DESPESAS DE CAPITAL	1025.000,00		1025.000,00	381212,69	643.787,31
4.4.0.0.00	INVESTIMENTOS	1025.000,00		1025.000,00	381212,69	643.787,31
TOTAL		1.405.456,00		1.405.456,00	423.805,99	981.650,01

PREFEITURA MUNICIPAL DE FORTALEZA

EXERCÍCIO DE 2020

ANEXO 2

ORÇAMENTO GERAL

28000 - SECRETARIA MUNICIPAL DO URBANISMO E MEIO AMBIENTE

CÓDIGO	ESPECIFICAÇÃO	NATUREZA DA DESPESA		
		ELEMENTO	MODALIDADE	CATEGORIA / GRUPO
3.0.0.0.00	DESPESAS CORRENTES			13.919.788,37
3.10.0.00	PESSOAL E ENCARGOS SOCIAIS			11692.554,16
3.19.0.00	APLICACOES DIRETAS		10.797.967,05	
3.19.0.11	VENCIMENTOS E VANTAGENS FIXAS - PESSOAL CIVIL	9.667.166,87		
3.19.0.13	CONTRIBUICOES PATRONAIS	1084.568,18		
3.19.0.92	DESPESAS DE EXERCICIOS ANTERIORES	6.103,11		
3.19.0.94	INDENIZACOES RESTITUICOES TRABALHISTAS	6.353,07		
3.19.0.96	RESSARCIMENTO DESPESAS DE PESSOAL REQUISITADO	33.775,82		
3.19.1.00	APLICACAO DIRETA DECORRENTE DE OPERACAO ENTRE ORGAOS, FUNDOS E ENTIDADES INTEGRANTES DOS ORCAMENTOS FISCAL E DA SEGURIDADE SOCIAL		894.587,11	
3.19.1.13	CONTRIBUICOES PATRONAIS	894.587,11		
3.3.0.0.00	OUTRAS DESPESAS CORRENTES			2.227.234,21
3.3.9.0.00	APLICACOES DIRETAS		2.227.234,21	
3.3.9.0.14	DIARIAS - CIVIL	1020,00		
3.3.9.0.30	MATERIAL DE CONSUMO	16.262,30		
3.3.9.0.36	OUTROS SERVICOS DE TERCEIROS - PESSOA FISICA	114.717,86		
3.3.9.0.39	OUTROS SERVICOS DE TERCEIROS - PESSOA JURIDICA	1593.100,47		
3.3.9.0.40	SERVICOS DE TECNOLOGIA DA INFORMACAO E COMUNICACAO - PESSOA JURIDICA	15.939,40		
3.3.9.0.46	AUXILIO-ALIMENTACAO	284.816,00		
3.3.9.0.47	OBRIGACOES TRIBUTARIAS CONTRIBUTIVAS	175.655,90		
3.3.9.0.93	INDENIZACOES E RESTITUICOES	25.722,28		
4.0.0.0.00	DESPESAS DE CAPITAL			25.370.190,53
4.4.0.0.00	INVESTIMENTOS			25.370.190,53
4.4.9.0.00	APLICACOES DIRETAS		25.370.190,53	
4.4.9.0.30	MATERIAL DE CONSUMO	101890,00		
4.4.9.0.35	SERVICOS DE CONSULTORIA	982.574,58		
4.4.9.0.39	OUTROS SERVICOS DE TERCEIROS - PESSOA JURIDICA	300.000,00		
4.4.9.0.40	SERVICOS DE TECNOLOGIA DA INFORMACAO E COMUNICACAO - PESSOA JURIDICA	5.101.449,02		
4.4.9.0.51	OBRAS E INSTALACOES	18.488.480,49		
4.4.9.0.52	EQUIPAMENTOS E MATERIAL PERMANENTE	395.796,44		
TOTAL				39.289.978,90

PREFEITURA MUNICIPAL DE FORTALEZA

EXERCÍCIO DE 2020

ANEXO 7

28000 - SECRETARIA MUNICIPAL DO URBANISMO E MEIO AMBIENTE

ORÇAMENTO GERAL

CONSOLIDAÇÃO DAS DESPESAS POR ÓRGÃO

PROGRAMA DE TRABALHO

CÓDIGO	ESPECIFICAÇÃO	OPERAÇÃO ESPECIAL	PROJETO	ATIVIDADE	TOTAL
15.000.0000.0000.0000	URBANISMO		24.330.226,75	752,50	24.330.979,25
15.122.0000.0000.0000	ADMINISTRACAO GERAL			752,50	752,50
15.122.0001.0000.0000	GESTAO E MANUTENCAO			752,50	752,50
15.122.0001.2016.0000	MANUTENCAO E FUNCIONAMENTO ADMINISTRATIVO			752,50	752,50
15.122.0001.2016.0032	MANUTENCAO E FUNCIONAMENTO ADMINISTRATIVO			752,50	752,50
15.126.0000.0000.0000	TECNOLOGIA DA INFORMACAO		389.213,49		389.213,49
15.126.0001.0000.0000	GESTAO E MANUTENCAO		389.213,49		389.213,49
15.126.0001.1005.0000	AQUISICAO E IMPLANTACAO DE PRODUTOS E SERVICOS DE TI		389.213,49		389.213,49
15.126.0001.1005.0036	AQUISICAO E IMPLANTACAO DE PRODUTOS E SERVICOS DE TI		389.213,49		389.213,49
15.127.0000.0000.0000	ORDENAMENTO TERRITORIAL		23.941013,26		23.941013,26
15.127.0087.0000.0000	SUSTENTABILIDADE DO AMBIENTE NATURAL E DO AMBIENTE CONSTRUIDO		33.840,00		33.840,00
15.127.0087.1218.0000	IMPLEMENTACAO DOS INSTRUMENTOS DE POLITICA URBANA PROVENIENTES DO ESTATUTO DA CIDADE		33.840,00		33.840,00
15.127.0087.1218.0002	IMPLEMENTACAO DOS INSTRUMENTOS DE POLITICA URBANA PROVENIENTES DO ESTATUTO DA CIDADE		33.840,00		33.840,00
15.127.0089.0000.0000	CONTROLE DO AMBIENTE NATURAL E DO AMBIENTE CONSTRUIDO		418.758,77		418.758,77
15.127.0089.1509.0000	MODERNIZACAO DOS PROCEDIMENTOS DE CONTROLE URBANO E AMBIENTAL		418.758,77		418.758,77
15.127.0089.1509.0001	MODERNIZACAO DOS PROCEDIMENTOS DE CONTROLE URBANO E AMBIENTAL		418.758,77		418.758,77
15.127.0207.0000.0000	CIDADE SUSTENTAVEL		23.488.414,49		23.488.414,49
15.127.0207.1048.0000	RECUPERACAO DO AMBIENTE SOCIAL, URBANO E AMBIENTAL - FORTALEZA CIDADE SUSTENTAVEL		18.488.480,49		18.488.480,49
15.127.0207.1048.0002	IMPLANTACAO E RECUPERACAO DE PARQUES E AREAS VERDES		18.488.480,49		18.488.480,49
15.127.0207.1060.0000	AMPLIACAO DE ACOES INTEGRADAS DE RESIDUOS SOLIDOS		401890,00		401890,00
15.127.0207.1060.0001	AMPLIACAO DE ACOES INTEGRADAS DE RESIDUOS SOLIDOS		401890,00		401890,00
15.127.0207.1507.0000	IMPLEMENTACAO DOS INSTRUMENTOS DE PLANEJAMENTO E CONTROLE URBANO E AMBIENTAL		4.598.044,00		4.598.044,00
15.127.0207.1507.0001	IMPLEMENTACAO DOS INSTRUMENTOS DE PLANEJAMENTO E CONTROLE URBANO E AMBIENTAL		4.598.044,00		4.598.044,00
18.000.0000.0000.0000	GESTAO AMBIENTAL		1353.444,08	13.605.555,57	14.958.999,65
18.122.0000.0000.0000	ADMINISTRACAO GERAL		8.045,00	13.605.555,57	13.613.600,57
18.122.0001.0000.0000	GESTAO E MANUTENCAO		8.045,00	13.605.555,57	13.613.600,57
18.122.0001.1796.0000	AQUISICAO DE EQUIPAMENTOS, MOBILIARIOS E VEICULOS		8.045,00		8.045,00

PREFEITURA MUNICIPAL DE FORTALEZA

EXERCÍCIO DE 2020

ANEXO 7

28000 - SECRETARIA MUNICIPAL DO URBANISMO E MEIO AMBIENTE

ORÇAMENTO GERAL

CONSOLIDAÇÃO DAS DESPESAS POR ÓRGÃO

CÓDIGO	ESPECIFICAÇÃO	OPERAÇÃO ESPECIAL	PROGRAMA DE TRABALHO		
			PROJETO	ATIVIDADE	TOTAL
18.122.0001.1796.0021	AQUISICAO DE EQUIPAMENTOS, MOBILIARIOS E VEICULOS		8.045,00		8.045,00
18.122.0001.12016.0000	MANUTENCAO E FUNCIONAMENTO ADMINISTRATIVO			1913.00141	1913.00141
18.122.0001.12016.0030	MANUTENCAO E FUNCIONAMENTO ADMINISTRATIVO			1894.409,66	1894.409,66
18.122.0001.12016.0031	MANUTENCAO E FUNCIONAMENTO ADMINISTRATIVO			18.591,75	18.591,75
18.122.0001.12195.0000	REMUNERACAO DE PESSOAL ATIVO DO MUNICIPIO E ENCARGOS SOCIAIS			11692.554,16	11692.554,16
18.122.0001.12195.0032	REMUNERACAO DE PESSOAL ATIVO DO MUNICIPIO E ENCARGOS SOCIAIS			11692.554,16	11692.554,16
18.541.0000.0000.0000	PRESERVACAO E CONSERVACAO AMBIENTAL		1345.399,08		1345.399,08
18.541.0087.0000.0000	SUSTENTABILIDADE DO AMBIENTE NATURAL E DO AMBIENTE CONSTRUIDO		362.824,50		362.824,50
18.541.0087.1713.0000	PROMOCAO DE ACOES DE EDUCACAO AMBIENTAL		362.824,50		362.824,50
18.541.0087.1713.0001	PROMOCAO DE ACOES DE EDUCACAO AMBIENTAL		362.824,50		362.824,50
18.541.0207.0000.0000	CIDADE SUSTENTAVEL		982.574,58		982.574,58
18.541.0207.1222.0000	GERENCIAMENTO, SUPERVISAO E CONSULTORIA DAS ACOES DO PROGRAMA FORTALEZA CIDADE SUSTENTAVEL		982.574,58		982.574,58
18.541.0207.1222.0001	GERENCIAMENTO, SUPERVISAO E CONSULTORIA DAS ACOES DO PROGRAMA FORTALEZA CIDADE SUSTENTAVEL		982.574,58		982.574,58
TOTAL			25.683.670,83	13.606.308,07	39.289.978,90

PREFEITURA MUNICIPAL DE FORTALEZA

EXERCÍCIO DE 2020

ANEXO 2

ORÇAMENTO GERAL

29101 - SECRETARIA MUNICIPAL DO ESPORTE E LAZER

NATUREZA DA DESPESA

CÓDIGO	ESPECIFICAÇÃO	ELEMENTO	MODALIDADE	CATEGORIA / GRUPO
3.0.0.0.00	DESPESAS CORRENTES			11680.075,61
3.10.0.00	PESSOAL E ENCARGOS SOCIAIS			2.900.745,70
3.19.0.00	APLICACOES DIRETAS		2.804.350,22	
3.19.0.11	VENCIMENTOS E VANTAGENS FIXAS - PESSOAL CIVIL	2.365.023,25		
3.19.0.13	CONTRIBUICOES PATRONAIS	439.326,97		
3.19.100	APLICACAO DIRETA DECORRENTE DE OPERACAO ENTRE ORGAOS, FUNDOS E ENTIDADES INTEGRANTES DOS ORCAMENTOS FISCAL E DA SEGURIDADE SOCIAL		96.395,48	
3.19.113	CONTRIBUICOES PATRONAIS	96.395,48		
3.3.0.0.00	OUTRAS DESPESAS CORRENTES			8.779.329,91
3.3.5.0.00	TRANSFERENCIAS DE INSTITUICOES PRIVADAS		6.778.609,16	
3.3.5.0.41	CONTRIBUICOES	6.738.609,16		
3.3.5.0.92	DESPESAS DE EXERCICIOS ANTERIORES	40.000,00		
3.3.9.0.00	APLICACOES DIRETAS		2.000.720,75	
3.3.9.0.30	MATERIAL DE CONSUMO	18.707,00		
3.3.9.0.32	MATERIAL DE DISTRIBUICAO GRATUITA	214.071,69		
3.3.9.0.36	OUTROS SERVICOS DE TERCEIROS - PESSOA FISICA	20.129,19		
3.3.9.0.39	OUTROS SERVICOS DE TERCEIROS - PESSOA JURIDICA	1616.999,19		
3.3.9.0.40	SERVICOS DE TECNOLOGIA DA INFORMACAO E COMUNICACAO - PESSOA JURIDICA	10.536,19		
3.3.9.0.46	AUXILIO-ALIMENTACAO	111841,00		
3.3.9.0.91	SENTENCAS JUDICIAIS	6.338,50		
3.3.9.0.92	DESPESAS DE EXERCICIOS ANTERIORES	2.084,82		
3.3.9.0.93	INDENIZACOES E RESTITUICOES	13,17		
4.0.0.0.00	DESPESAS DE CAPITAL			794.340,61
4.4.0.0.00	INVESTIMENTOS			794.340,61
4.4.9.0.00	APLICACOES DIRETAS		794.340,61	
4.4.9.0.52	EQUIPAMENTOS E MATERIAL PERMANENTE	794.340,61		
TOTAL				12.474.416,22

PREFEITURA MUNICIPAL DE FORTALEZA

EXERCÍCIO DE 2020

ANEXO 6

ORÇAMENTO GERAL

29101 - SECRETARIA MUNICIPAL DO ESPORTE E LAZER

PROGRAMA DE TRABALHO

CÓDIGO	ESPECIFICAÇÃO	OPERAÇÃO ESPECIAL	PROJETO	ATIVIDADE	TOTAL
04.000.0000.0000.0000	ADMINISTRACAO		67.728,61	3.103.445,49	3.171.174,10
04.122.0000.0000.0000	ADMINISTRACAO GERAL		6.713,15	3.103.445,49	3.110.158,64
04.122.0001.0000.0000	GESTAO E MANUTENCAO		6.713,15	3.103.445,49	3.110.158,64
04.122.0001.1796.0000	AQUISICAO DE EQUIPAMENTOS, MOBILIARIOS E VEICULOS		6.713,15		6.713,15
04.122.0001.1796.0024	AQUISICAO DE EQUIPAMENTOS, MOBILIARIOS E VEICULOS		6.713,15		6.713,15
04.122.0001.2016.0000	MANUTENCAO E FUNCIONAMENTO ADMINISTRATIVO			202.699,79	202.699,79
04.122.0001.2016.0033	MANUTENCAO E FUNCIONAMENTO ADMINISTRATIVO			202.699,79	202.699,79
04.122.0001.2195.0000	REMUNERACAO DE PESSOAL ATIVO DO MUNICIPIO E ENCARGOS SOCIAIS			2.900.745,70	2.900.745,70
04.122.0001.2195.0033	REMUNERACAO DE PESSOAL ATIVO DO MUNICIPIO E ENCARGOS SOCIAIS			2.900.745,70	2.900.745,70
04.126.0000.0000.0000	TECNOLOGIA DA INFORMACAO		61015,46		61015,46
04.126.0001.0000.0000	GESTAO E MANUTENCAO		61015,46		61015,46
04.126.0001.1005.0000	AQUISICAO E IMPLANTACAO DE PRODUTOS E SERVICOS DE TI		61015,46		61015,46
04.126.0001.1005.0023	AQUISICAO E IMPLANTACAO DE PRODUTOS E SERVICOS DE TI		61015,46		61015,46
27.000.0000.0000.0000	DESPORTO E LAZER		7.784.142,94	1519.099,18	9.303.242,12
27.812.0000.0000.0000	DESPORTO COMUNITARIO		7.784.142,94		7.784.142,94
27.812.0003.0000.0000	DESENVOLVIMENTO DO DESPORTO COMUNITARIO E DE LAZER		7.784.142,94		7.784.142,94
27.812.0003.1008.0000	REALIZACAO DE EVENTOS ESPORTIVOS E DE LAZER		104.850,09		104.850,09
27.812.0003.1008.0001	APOIO E REALIZACAO DE EVENTOS ESPORTIVOS E DE LAZER		104.850,09		104.850,09
27.812.0003.1088.0000	AMPLIACAO E FUNCIONAMENTO DOS NUCLEOS DE ESPORTE E LAZER		7.465.221,16		7.465.221,16
27.812.0003.1088.0001	AMPLIACAO E FUNCIONAMENTO DOS NUCLEOS DE ESPORTE E LAZER		7.465.221,16		7.465.221,16
27.812.0003.1236.0000	AQUISICAO E DISTRIBUICAO DE MATERIAL ESPORTIVO		214.071,69		214.071,69
27.812.0003.1236.0001	AQUISICAO E DISTRIBUICAO DE MATERIAL ESPORTIVO		214.071,69		214.071,69
27.813.0000.0000.0000	LAZER			1519.099,18	1519.099,18
27.813.0005.0000.0000	INFRAESTRUTURA DE ESPORTE E LAZER			1519.099,18	1519.099,18
27.813.0005.2834.0000	MANUTENCAO DOS EQUIPAMENTOS ESPORTIVOS			1519.099,18	1519.099,18
27.813.0005.2834.0001	MANUTENCAO DOS EQUIPAMENTOS ESPORTIVOS			1409.847,20	1409.847,20
27.813.0005.2834.0002	MANUTENCAO DE ARENINHAS			109.251,98	109.251,98
TOTAL			7.851.871,55	4.622.544,67	12.474.416,22

PREFEITURA MUNICIPAL DE FORTALEZA

EXERCÍCIO DE 2020

ANEXO 7

ORÇAMENTO GERAL

29101 - SECRETARIA MUNICIPAL DO ESPORTE E LAZER

PROGRAMA DE TRABALHO

CÓDIGO	ESPECIFICAÇÃO	OPERAÇÃO ESPECIAL	PROJETO	ATIVIDADE	TOTAL
04.000.0000.0000.0000	ADMINISTRACAO		67.728,61	3.103.445,49	3.171.174,10
04.122.0000.0000.0000	ADMINISTRACAO GERAL		6.713,15	3.103.445,49	3.110.158,64
04.122.0001.0000.0000	GESTAO E MANUTENCAO		6.713,15	3.103.445,49	3.110.158,64
04.122.0001.1796.0000	AQUISICAO DE EQUIPAMENTOS, MOBILIARIOS E VEICULOS		6.713,15		6.713,15
04.122.0001.1796.0024	AQUISICAO DE EQUIPAMENTOS, MOBILIARIOS E VEICULOS		6.713,15		6.713,15
04.122.0001.2016.0000	MANUTENCAO E FUNCIONAMENTO ADMINISTRATIVO			202.699,79	202.699,79
04.122.0001.2016.0033	MANUTENCAO E FUNCIONAMENTO ADMINISTRATIVO			202.699,79	202.699,79
04.122.0001.2195.0000	REMUNERACAO DE PESSOAL ATIVO DO MUNICIPIO E ENCARGOS SOCIAIS			2.900.745,70	2.900.745,70
04.122.0001.2195.0033	REMUNERACAO DE PESSOAL ATIVO DO MUNICIPIO E ENCARGOS SOCIAIS			2.900.745,70	2.900.745,70
04.126.0000.0000.0000	TECNOLOGIA DA INFORMACAO		61015,46		61015,46
04.126.0001.0000.0000	GESTAO E MANUTENCAO		61015,46		61015,46
04.126.0001.1005.0000	AQUISICAO E IMPLANTACAO DE PRODUTOS E SERVICOS DE TI		61015,46		61015,46
04.126.0001.1005.0023	AQUISICAO E IMPLANTACAO DE PRODUTOS E SERVICOS DE TI		61015,46		61015,46
27.000.0000.0000.0000	DESPORTO E LAZER		7.784.142,94	1519.099,18	9.303.242,12
27.812.0000.0000.0000	DESPORTO COM UNITARIO		7.784.142,94		7.784.142,94
27.812.0003.0000.0000	DESENVOLVIMENTO DO DESPORTO COM UNITARIO E DE LAZER		7.784.142,94		7.784.142,94
27.812.0003.1008.0000	REALIZACAO DE EVENTOS ESPORTIVOS E DE LAZER		104.850,09		104.850,09
27.812.0003.1008.0001	APOIO E REALIZACAO DE EVENTOS ESPORTIVOS E DE LAZER		104.850,09		104.850,09
27.812.0003.1088.0000	AMPLIACAO E FUNCIONAMENTO DOS NUCLEOS DE ESPORTE E LAZER		7.465.221,16		7.465.221,16
27.812.0003.1088.0001	AMPLIACAO E FUNCIONAMENTO DOS NUCLEOS DE ESPORTE E LAZER		7.465.221,16		7.465.221,16
27.812.0003.1236.0000	AQUISICAO E DISTRIBUICAO DE MATERIAL ESPORTIVO		214.071,69		214.071,69
27.812.0003.1236.0001	AQUISICAO E DISTRIBUICAO DE MATERIAL ESPORTIVO		214.071,69		214.071,69
27.813.0000.0000.0000	LAZER			1519.099,18	1519.099,18
27.813.0005.0000.0000	INFRAESTRUTURA DE ESPORTE E LAZER			1519.099,18	1519.099,18
27.813.0005.2834.0000	MANUTENCAO DOS EQUIPAMENTOS ESPORTIVOS			1519.099,18	1519.099,18
27.813.0005.2834.0001	MANUTENCAO DOS EQUIPAMENTOS ESPORTIVOS			1409.847,20	1409.847,20
27.813.0005.2834.0002	MANUTENCAO DE ARENINHAS			109.251,98	109.251,98
TOTAL			7.851.871,55	4.622.544,67	12.474.416,22

PREFEITURA MUNICIPAL DE FORTALEZA

EXERCÍCIO DE 2020

ANEXO 8

ORÇAMENTO GERAL

29101 - SECRETARIA MUNICIPAL DO ESPORTE E LAZER

PROGRAMA DE TRABALHO

CÓDIGO	ESPECIFICAÇÃO	ORDINÁRIO	VINCULADO	TOTAL
04.000.0000.0000.0000	ADMINISTRACAO	3.171.174,10		3.171.174,10
04.122.0000.0000.0000	ADMINISTRACAO GERAL	3.110.158,64		3.110.158,64
04.122.0001.0000.0000	GESTAO E MANUTENCAO	3.110.158,64		3.110.158,64
04.122.0001.1796.0000	AQUISICAO DE EQUIPAMENTOS, MOBILIARIOS E VEICULOS	6.713,15		6.713,15
04.122.0001.1796.0024	AQUISICAO DE EQUIPAMENTOS, MOBILIARIOS E VEICULOS	6.713,15		6.713,15
04.122.0001.2016.0000	MANUTENCAO E FUNCIONAMENTO ADMINISTRATIVO	202.699,79		202.699,79
04.122.0001.2016.0033	MANUTENCAO E FUNCIONAMENTO ADMINISTRATIVO	202.699,79		202.699,79
04.122.0001.2195.0000	REMUNERACAO DE PESSOAL ATIVO DO MUNICIPIO E ENCARGOS SOCIAIS	2.900.745,70		2.900.745,70
04.122.0001.2195.0033	REMUNERACAO DE PESSOAL ATIVO DO MUNICIPIO E ENCARGOS SOCIAIS	2.900.745,70		2.900.745,70
04.126.0000.0000.0000	TECNOLOGIA DA INFORMACAO	61015,46		61015,46
04.126.0001.0000.0000	GESTAO E MANUTENCAO	61015,46		61015,46
04.126.0001.1005.0000	AQUISICAO E IMPLANTACAO DE PRODUTOS E SERVICOS DE TI	61015,46		61015,46
04.126.0001.1005.0023	AQUISICAO E IMPLANTACAO DE PRODUTOS E SERVICOS DE TI	61015,46		61015,46
27.000.0000.0000.0000	DESPORTO E LAZER	9.303.242,12		9.303.242,12
27.812.0000.0000.0000	DESPORTO COM UNITARIO	7.784.142,94		7.784.142,94
27.812.0003.0000.0000	DESENVOLVIMENTO DO DESPORTO COM UNITARIO E DE LAZER	7.784.142,94		7.784.142,94
27.812.0003.1008.0000	REALIZACAO DE EVENTOS ESPORTIVOS E DE LAZER	104.850,09		104.850,09
27.812.0003.1008.0001	APOIO E REALIZACAO DE EVENTOS ESPORTIVOS E DE LAZER	104.850,09		104.850,09
27.812.0003.1088.0000	AMPLIACAO E FUNCIONAMENTO DOS NUCLEOS DE ESPORTE E LAZER	7.465.221,16		7.465.221,16
27.812.0003.1088.0001	AMPLIACAO E FUNCIONAMENTO DOS NUCLEOS DE ESPORTE E LAZER	7.465.221,16		7.465.221,16
27.812.0003.1236.0000	AQUISICAO E DISTRIBUICAO DE MATERIAL ESPORTIVO	214.071,69		214.071,69
27.812.0003.1236.0001	AQUISICAO E DISTRIBUICAO DE MATERIAL ESPORTIVO	214.071,69		214.071,69
27.813.0000.0000.0000	LAZER	1519.099,18		1519.099,18
27.813.0005.0000.0000	INFRAESTRUTURA DE ESPORTE E LAZER	1519.099,18		1519.099,18
27.813.0005.2834.0000	MANUTENCAO DOS EQUIPAMENTOS ESPORTIVOS	1519.099,18		1519.099,18
27.813.0005.2834.0001	MANUTENCAO DOS EQUIPAMENTOS ESPORTIVOS	1409.847,20		1409.847,20
27.813.0005.2834.0002	MANUTENCAO DE ARENINHAS	109.251,98		109.251,98
TOTAL		12.474.416,22		12.474.416,22

PREFEITURA MUNICIPAL DE FORTALEZA

29101 - SECRETARIA MUNICIPAL DO ESPORTE E LAZER

EXERCÍCIO DE 2020

ANEXO 9

ORÇAMENTO GERAL

DEMONSTRATIVO DAS DESPESAS POR ÓRGÃO E FUNÇÃO

	LEGISLATIVA	JUDICIARIA	ESSENCIAL A JUSTICA	ADMINISTRACAO
SECRETARIA MUNICIPAL DO ESPORTE E LAZER	-	-	-	3.171.174,10
	ENERGIA	DESPORTO E LAZER	ENCARGOS ESPECIAIS	RESERVA DE CONTINGENCIA
SECRETARIA MUNICIPAL DO ESPORTE E LAZER	-	9.303.242,12	-	-
TOTAL				12.474.416,22

PREFEITURA MUNICIPAL DE FORTALEZA

EXERCÍCIO DE 2020

ANEXO 11

ORÇAMENTO GERAL

29101 - SECRETARIA MUNICIPAL DO ESPORTE E LAZER

NATUREZA DA DESPESA

CÓDIGO	ESPECIFICAÇÃO	CRÉDITOS ORÇAMENTÁRIOS E SUPLEMENTARES	CRÉDITOS ESPECIAIS E EXTRAORDINÁRIOS	TOTAL	REALIZADA EMPENHADA NO ANO	DIFERENÇA SALDO A EMPENHAR
3.0.0.0.00	DESPESAS CORRENTES	12.712.813,00	26.700,00	12.739.513,00	11.680.075,61	1.059.437,39
3.10.0.00	PESSOAL E ENCARGOS SOCIAIS	2.963.000,00		2.963.000,00	2.900.745,70	62.254,30
3.3.0.0.00	OUTRAS DESPESAS CORRENTES	9.749.813,00	26.700,00	9.776.513,00	8.779.329,91	997.183,09
4.0.0.0.00	DESPESAS DE CAPITAL	1212.980,00		1212.980,00	794.340,61	418.639,39
4.4.0.0.00	INVESTIMENTOS	1212.980,00		1212.980,00	794.340,61	418.639,39
TOTAL		13.925.793,00	26.700,00	13.952.493,00	12.474.416,22	1.478.076,78

PREFEITURA MUNICIPAL DE FORTALEZA

EXERCÍCIO DE 2020

ANEXO 2

ORÇAMENTO GERAL

29000 - SECRETARIA MUNICIPAL DO ESPORTE E LAZER

NATUREZA DA DESPESA

CÓDIGO	ESPECIFICAÇÃO	ELEMENTO	MODALIDADE	CATEGORIA / GRUPO
3.0.0.0.00	DESPESAS CORRENTES			11680.075,61
3.10.0.00	PESSOAL E ENCARGOS SOCIAIS			2.900.745,70
3.19.0.00	APLICACOES DIRETAS		2.804.350,22	
3.19.0.11	VENCIMENTOS E VANTAGENS FIXAS - PESSOAL CIVIL	2.365.023,25		
3.19.0.13	CONTRIBUICOES PATRONAIS	439.326,97		
3.19.100	APLICAO DIRETA DECORRENTE DE OPERAO ENTRE ORGAOS, FUNDOS E ENTIDADES INTEGRANTES DOS ORCAMENTOS FISCAL E DA SEGURIDADE SOCIAL		96.395,48	
3.19.113	CONTRIBUICOES PATRONAIS	96.395,48		
3.3.0.0.00	OUTRAS DESPESAS CORRENTES			8.779.329,91
3.3.5.0.00	TRANSFERENCIAS DE INSTITUICOES PRIVADAS		6.778.609,16	
3.3.5.0.41	CONTRIBUICOES	6.738.609,16		
3.3.5.0.92	DESPESAS DE EXERCICIOS ANTERIORES	40.000,00		
3.3.9.0.00	APLICACOES DIRETAS		2.000.720,75	
3.3.9.0.30	MATERIAL DE CONSUMO	18.707,00		
3.3.9.0.32	MATERIAL DE DISTRIBUICAO GRATUITA	214.071,69		
3.3.9.0.36	OUTROS SERVICOS DE TERCEIROS - PESSOA FISICA	20.129,19		
3.3.9.0.39	OUTROS SERVICOS DE TERCEIROS - PESSOA JURIDICA	161.999,19		
3.3.9.0.40	SERVICOS DE TECNOLOGIA DA INFORMACAO E COMUNICAO - PESSOA JURIDICA	10.536,19		
3.3.9.0.46	AUXILIO-ALIMENTACAO	111841,00		
3.3.9.0.91	SENTENCAS JUDICIAIS	6.338,50		
3.3.9.0.92	DESPESAS DE EXERCICIOS ANTERIORES	2.084,82		
3.3.9.0.93	INDENIZACOES E RESTITUICOES	13,17		
4.0.0.0.00	DESPESAS DE CAPITAL			794.340,61
4.4.0.0.00	INVESTIMENTOS			794.340,61
4.4.9.0.00	APLICACOES DIRETAS		794.340,61	
4.4.9.0.52	EQUIPAMENTOS E MATERIAL PERMANENTE	794.340,61		
TOTAL				12.474.416,22

PREFEITURA MUNICIPAL DE FORTALEZA

EXERCÍCIO DE 2020

ANEXO 7

29000 - SECRETARIA MUNICIPAL DO ESPORTE E LAZER

ORÇAMENTO GERAL

CONSOLIDAÇÃO DAS DESPESAS POR ÓRGÃO

CÓDIGO	ESPECIFICAÇÃO	OPERAÇÃO ESPECIAL	PROGRAMA DE TRABALHO		TOTAL
			PROJETO	ATIVIDADE	
04.000.0000.0000.0000	ADMINISTRACAO		67.728,61	3.103.445,49	3.171.174,10
04.122.0000.0000.0000	ADMINISTRACAO GERAL		6.713,15	3.103.445,49	3.110.158,64
04.122.0001.0000.0000	GESTAO E MANUTENCAO		6.713,15	3.103.445,49	3.110.158,64
04.122.0001.1796.0000	AQUISICAO DE EQUIPAMENTOS, MOBILIARIOS E VEICULOS		6.713,15		6.713,15
04.122.0001.1796.0024	AQUISICAO DE EQUIPAMENTOS, MOBILIARIOS E VEICULOS		6.713,15		6.713,15
04.122.0001.2016.0000	MANUTENCAO E FUNCIONAMENTO ADMINISTRATIVO			202.699,79	202.699,79
04.122.0001.2016.0033	MANUTENCAO E FUNCIONAMENTO ADMINISTRATIVO			202.699,79	202.699,79
04.122.0001.2195.0000	REMUNERACAO DE PESSOAL ATIVO DO MUNICIPIO E ENCARGOS SOCIAIS			2.900.745,70	2.900.745,70
04.122.0001.2195.0033	REMUNERACAO DE PESSOAL ATIVO DO MUNICIPIO E ENCARGOS SOCIAIS			2.900.745,70	2.900.745,70
04.126.0000.0000.0000	TECNOLOGIA DA INFORMACAO		61015,46		61015,46
04.126.0001.0000.0000	GESTAO E MANUTENCAO		61015,46		61015,46
04.126.0001.1005.0000	AQUISICAO E IMPLANTACAO DE PRODUTOS E SERVICOS DE TI		61015,46		61015,46
04.126.0001.1005.0023	AQUISICAO E IMPLANTACAO DE PRODUTOS E SERVICOS DE TI		61015,46		61015,46
27.000.0000.0000.0000	DESPORTO E LAZER		7.784.142,94	1519.099,18	9.303.242,12
27.812.0000.0000.0000	DESPORTO COMUNITARIO		7.784.142,94		7.784.142,94
27.812.0003.0000.0000	DESENVOLVIMENTO DO DESPORTO COMUNITARIO E DE LAZER		7.784.142,94		7.784.142,94
27.812.0003.1008.0000	REALIZACAO DE EVENTOS ESPORTIVOS E DE LAZER		104.850,09		104.850,09
27.812.0003.1008.0001	APOIO E REALIZACAO DE EVENTOS ESPORTIVOS E DE LAZER		104.850,09		104.850,09
27.812.0003.1088.0000	AMPLIACAO E FUNCIONAMENTO DOS NUCLEOS DE ESPORTE E LAZER		7.465.221,16		7.465.221,16
27.812.0003.1088.0001	AMPLIACAO E FUNCIONAMENTO DOS NUCLEOS DE ESPORTE E LAZER		7.465.221,16		7.465.221,16
27.812.0003.1236.0000	AQUISICAO E DISTRIBUICAO DE MATERIAL ESPORTIVO		214.071,69		214.071,69
27.812.0003.1236.0001	AQUISICAO E DISTRIBUICAO DE MATERIAL ESPORTIVO		214.071,69		214.071,69
27.813.0000.0000.0000	LAZER			1519.099,18	1519.099,18
27.813.0005.0000.0000	INFRAESTRUTURA DE ESPORTE E LAZER			1519.099,18	1519.099,18
27.813.0005.2834.0000	MANUTENCAO DOS EQUIPAMENTOS ESPORTIVOS			1519.099,18	1519.099,18
27.813.0005.2834.0001	MANUTENCAO DOS EQUIPAMENTOS ESPORTIVOS			1409.847,20	1409.847,20
27.813.0005.2834.0002	MANUTENCAO DE ARENINHAS			109.251,98	109.251,98
TOTAL			7.851.871,55	4.622.544,67	12.474.416,22

PREFEITURA MUNICIPAL DE FORTALEZA

EXERCÍCIO DE 2020

ANEXO 2

ORÇAMENTO GERAL

30101 - SECRETARIA MUNICIPAL DO TURISMO DE FORTALEZA

NATUREZA DA DESPESA

CÓDIGO	ESPECIFICAÇÃO	ELEMENTO	MODALIDADE	CATEGORIA / GRUPO
3.0.0.0.00	DESPESAS CORRENTES			3.917.042,81
3.10.0.00	PESSOAL E ENCARGOS SOCIAIS			3.093.056,35
3.19.0.00	APLICACOES DIRETAS		2.990.922,82	
3.19.0.11	VENCIMENTOS E VANTAGENS FIXAS - PESSOAL CIVIL	2.489.138,03		
3.19.0.13	CONTRIBUICOES PATRONAIS	477.468,82		
3.19.0.94	INDENIZACOES RESTITUICOES TRABALHISTAS	8.456,96		
3.19.0.96	RESSARCIMENTO DESPESAS DE PESSOAL REQUISITADO	15.859,01		
3.19.100	APLICACAO DIRETA DECORRENTE DE OPERACAO ENTRE ORGAOS, FUNDOS E ENTIDADES INTEGRANTES DOS ORCAMENTOS FISCAL E DA SEGURIDADE SOCIAL		102.133,53	
3.19.113	CONTRIBUICOES PATRONAIS	102.133,53		
3.3.0.0.00	OUTRAS DESPESAS CORRENTES			823.986,46
3.3.5.0.00	TRANSFERENCIAS DE INSTITUICOES PRIVADAS		49.040,00	
3.3.5.0.41	CONTRIBUICOES	49.040,00		
3.3.9.0.00	APLICACOES DIRETAS		774.946,46	
3.3.9.0.14	DIARIAS - CIVIL	17.630,00		
3.3.9.0.30	MATERIAL DE CONSUMO	11.340,20		
3.3.9.0.35	SERVICOS DE CONSULTORIA	26.067,42		
3.3.9.0.36	OUTROS SERVICOS DE TERCEIROS - PESSOA FISICA	29.1537,04		
3.3.9.0.39	OUTROS SERVICOS DE TERCEIROS - PESSOA JURIDICA	335.313,08		
3.3.9.0.46	AUXILIO-ALIMENTACAO	87.116,00		
3.3.9.0.92	DESPESAS DE EXERCICIOS ANTERIORES	275,74		
3.3.9.0.93	INDENIZACOES E RESTITUICOES	5.666,98		
TOTAL				3.917.042,81

PREFEITURA MUNICIPAL DE FORTALEZA

EXERCÍCIO DE 2020

ANEXO 6

ORÇAMENTO GERAL

30101 - SECRETARIA MUNICIPAL DO TURISMO DE FORTALEZA

PROGRAMA DE TRABALHO

CÓDIGO	ESPECIFICAÇÃO	OPERAÇÃO ESPECIAL	PROJETO	ATIVIDADE	TOTAL
23.000.0000.0000.0000	COMERCIO E SERVICOS			3.917.042,81	3.917.042,81
23.122.0000.0000.0000	ADMINISTRACAO GERAL			3.702.378,91	3.702.378,91
23.122.0001.0000.0000	GESTAO E MANUTENCAO			3.702.378,91	3.702.378,91
23.122.0001.2016.0000	MANUTENCAO E FUNCIONAMENTO ADMINISTRATIVO			609.322,56	609.322,56
23.122.0001.2016.0046	MANUTENCAO E FUNCIONAMENTO ADMINISTRATIVO			609.322,56	609.322,56
23.122.0001.2195.0000	REMUNERACAO DE PESSOAL ATIVO DO MUNICIPIO E ENCARGOS SOCIAIS			3.093.056,35	3.093.056,35
23.122.0001.2195.0034	REMUNERACAO DE PESSOAL ATIVO DO MUNICIPIO E ENCARGOS SOCIAIS			3.093.056,35	3.093.056,35
23.451.0000.0000.0000	INFRA-ESTRUTURA URBANA			139.556,48	139.556,48
23.451.0001.0000.0000	GESTAO E MANUTENCAO			139.556,48	139.556,48
23.451.0001.2836.0000	MANUTENCAO DE PREDIOS PUBLICOS			139.556,48	139.556,48
23.451.0001.2836.0012	MANUTENCAO DE PREDIOS PUBLICOS			139.556,48	139.556,48
23.695.0000.0000.0000	TURISMO			75.107,42	75.107,42
23.695.0111.0000.0000	FORTALEZA CIDADE COM FUTURO			26.067,42	26.067,42
23.695.0111.2171.0000	MANUTENCAO E FUNCIONAMENTO DO OBSERVATORIO TURISTICO			26.067,42	26.067,42
23.695.0111.2171.0001	MANUTENCAO E FUNCIONAMENTO DO OBSERVATORIO TURISTICO			26.067,42	26.067,42
23.695.0136.0000.0000	DESENVOLVIMENTO E PROMOCAO DO TURISMO			49.040,00	49.040,00
23.695.0136.2218.0000	APOIO E PARTICIPACAO A EVENTOS PARA FINS DA PROMOCAO E CAPTACAO DO DESTINO FORTALEZA.			49.040,00	49.040,00
23.695.0136.2218.0001	APOIO E PARTICIPACAO A EVENTOS PARA FINS DA PROMOCAO E CAPTACAO DO DESTINO FORTALEZA.			49.040,00	49.040,00
TOTAL				3.917.042,81	3.917.042,81

PREFEITURA MUNICIPAL DE FORTALEZA

EXERCÍCIO DE 2020

ANEXO 7

ORÇAMENTO GERAL

30101 - SECRETARIA MUNICIPAL DO TURISMO DE FORTALEZA

PROGRAMA DE TRABALHO

CÓDIGO	ESPECIFICAÇÃO	OPERAÇÃO ESPECIAL	PROJETO	ATIVIDADE	TOTAL
23.000.0000.0000.0000	COMERCIO E SERVICOS			3.917.042,81	3.917.042,81
23.122.0000.0000.0000	ADMINISTRACAO GERAL			3.702.378,91	3.702.378,91
23.122.0001.0000.0000	GESTAO E MANUTENCAO			3.702.378,91	3.702.378,91
23.122.0001.2016.0000	MANUTENCAO E FUNCIONAMENTO ADMINISTRATIVO			609.322,56	609.322,56
23.122.0001.2016.0046	MANUTENCAO E FUNCIONAMENTO ADM INISTRATIVO			609.322,56	609.322,56
23.122.0001.2195.0000	REMUNERACAO DE PESSOAL ATIVO DO MUNICIPIO E ENCARGOS SOCIAIS			3.093.056,35	3.093.056,35
23.122.0001.2195.0034	REMUNERACAO DE PESSOAL ATIVO DO MUNICIPIO E ENCARGOS SOCIAIS			3.093.056,35	3.093.056,35
23.451.0000.0000.0000	INFRA-ESTRUTURA URBANA			139.556,48	139.556,48
23.451.0001.0000.0000	GESTAO E MANUTENCAO			139.556,48	139.556,48
23.451.0001.2836.0000	MANUTENCAO DE PREDIOS PUBLICOS			139.556,48	139.556,48
23.451.0001.2836.0012	MANUTENCAO DE PREDIOS PUBLICOS			139.556,48	139.556,48
23.695.0000.0000.0000	TURISMO			75.107,42	75.107,42
23.695.0111.0000.0000	FORTALEZA CIDADE COM FUTURO			26.067,42	26.067,42
23.695.0111.2171.0000	MANUTENCAO E FUNCIONAMENTO DO OBSERVATORIO TURISTICO			26.067,42	26.067,42
23.695.0111.2171.0001	MANUTENCAO E FUNCIONAMENTO DO OBSERVATORIO TURISTICO			26.067,42	26.067,42
23.695.0136.0000.0000	DESENVOLVIMENTO E PROMOCAO DO TURISMO			49.040,00	49.040,00
23.695.0136.2218.0000	APOIO E PARTICIPACAO A EVENTOS PARA FINS DA PROMOCAO E CAPTACAO DO DESTINO FORTALEZA.			49.040,00	49.040,00
23.695.0136.2218.0001	APOIO E PARTICIPACAO A EVENTOS PARA FINS DA PROMOCAO E CAPTACAO DO DESTINO FORTALEZA.			49.040,00	49.040,00
TOTAL				3.917.042,81	3.917.042,81

PREFEITURA MUNICIPAL DE FORTALEZA

EXERCÍCIO DE 2020

ANEXO 8

ORÇAMENTO GERAL

30101 - SECRETARIA MUNICIPAL DO TURISMO DE FORTALEZA

PROGRAMA DE TRABALHO

CÓDIGO	ESPECIFICAÇÃO	ORDINÁRIO	VINCULADO	TOTAL
23.000.0000.0000.0000	COMERCIO E SERVICOS	3.917.042,81		3.917.042,81
23.122.0000.0000.0000	ADMINISTRACAO GERAL	3.702.378,91		3.702.378,91
23.122.0001.0000.0000	GESTAO E MANUTENCAO	3.702.378,91		3.702.378,91
23.122.0001.2016.0000	MANUTENCAO E FUNCIONAMENTO ADMINISTRATIVO	609.322,56		609.322,56
23.122.0001.2016.0046	MANUTENCAO E FUNCIONAMENTO ADMINISTRATIVO	609.322,56		609.322,56
23.122.0001.2195.0000	REMUNERACAO DE PESSOAL ATIVO DO MUNICIPIO E ENCARGOS SOCIAIS	3.093.056,35		3.093.056,35
23.122.0001.2195.0034	REMUNERACAO DE PESSOAL ATIVO DO MUNICIPIO E ENCARGOS SOCIAIS	3.093.056,35		3.093.056,35
23.451.0000.0000.0000	INFRA-ESTRUTURA URBANA	139.556,48		139.556,48
23.451.0001.0000.0000	GESTAO E MANUTENCAO	139.556,48		139.556,48
23.451.0001.2836.0000	MANUTENCAO DE PREDIOS PUBLICOS	139.556,48		139.556,48
23.451.0001.2836.0012	MANUTENCAO DE PREDIOS PUBLICOS	139.556,48		139.556,48
23.695.0000.0000.0000	TURISMO	75.107,42		75.107,42
23.695.0111.0000.0000	FORTALEZA CIDADE COM FUTURO	26.067,42		26.067,42
23.695.0111.2171.0000	MANUTENCAO E FUNCIONAMENTO DO OBSERVATORIO TURISTICO	26.067,42		26.067,42
23.695.0111.2171.0001	MANUTENCAO E FUNCIONAMENTO DO OBSERVATORIO TURISTICO	26.067,42		26.067,42
23.695.0136.0000.0000	DESENVOLVIMENTO E PROMOCAO DO TURISMO	49.040,00		49.040,00
23.695.0136.2218.0000	APOIO E PARTICIPACAO A EVENTOS PARA FINS DA PROMOCAO E CAPTACAO DO DESTINO FORTALEZA.	49.040,00		49.040,00
23.695.0136.2218.0001	APOIO E PARTICIPACAO A EVENTOS PARA FINS DA PROMOCAO E CAPTACAO DO DESTINO FORTALEZA.	49.040,00		49.040,00
TOTAL		3.917.042,81		3.917.042,81

PREFEITURA MUNICIPAL DE FORTALEZA

30101 - SECRETARIA MUNICIPAL DO TURISMO DE FORTALEZA

EXERCÍCIO DE 2020

ANEXO 9

ORÇAMENTO GERAL

DEMONSTRATIVO DAS DESPESAS POR ÓRGÃO E FUNÇÃO

	CIENCIA E TECNOLOGIA	AGRICULTURA	COMERCIO E SERVICOS	COMUNICACOES
SECRETARIA MUNICIPAL DO TURISMO DE FORTALEZA	-	-	3.917.042,81	-
TOTAL				3.917.042,81

PREFEITURA MUNICIPAL DE FORTALEZA

EXERCÍCIO DE 2020

ANEXO 11

ORÇAMENTO GERAL

30101 - SECRETARIA MUNICIPAL DO TURISMO DE FORTALEZA

NATUREZA DA DESPESA

CÓDIGO	ESPECIFICAÇÃO	CRÉDITOS ORÇAMENTÁRIOS E SUPLEMENTARES	CRÉDITOS ESPECIAIS E EXTRAORDINÁRIOS	TOTAL	REALIZADA EMPENHADA NO ANO	DIFERENÇA SALDO A EMPENHAR
3.0.0.0.00	DESPESAS CORRENTES	5.186.770,00	29.000,00	5.215.770,00	3.917.042,81	1.298.727,19
3.10.0.00	PESSOAL E ENCARGOS SOCIAIS	3.153.000,00		3.153.000,00	3.093.056,35	59.943,65
3.3.0.0.00	OUTRAS DESPESAS CORRENTES	2.033.770,00	29.000,00	2.062.770,00	823.986,46	1.238.783,54
4.0.0.0.00	DESPESAS DE CAPITAL	437.100,00		437.100,00		437.100,00
4.4.0.0.00	INVESTIMENTOS	437.100,00		437.100,00		437.100,00
	TOTAL	5.623.870,00	29.000,00	5.652.870,00	3.917.042,81	1.735.827,19

PREFEITURA MUNICIPAL DE FORTALEZA

EXERCÍCIO DE 2020

ANEXO 2

ORÇAMENTO GERAL

30000 - SECRETARIA MUNICIPAL DO TURISMO DE FORTALEZA

NATUREZA DA DESPESA

CÓDIGO	ESPECIFICAÇÃO	ELEMENTO	MODALIDADE	CATEGORIA / GRUPO
3.0.0.0.00	DESPESAS CORRENTES			3.917.042,81
3.10.0.00	PESSOAL E ENCARGOS SOCIAIS			3.093.056,35
3.19.0.00	APLICACOES DIRETAS		2.990.922,82	
3.19.0.11	VENCIMENTOS E VANTAGENS FIXAS - PESSOAL CIVIL	2.489.138,03		
3.19.0.13	CONTRIBUICOES PATRONAIS	477.468,82		
3.19.0.94	INDENIZACOES RESTITUICOES TRABALHISTAS	8.456,96		
3.19.0.96	RESSARCIMENTO DESPESAS DE PESSOAL REQUISITADO	15.859,01		
3.19.100	APLICACAO DIRETA DECORRENTE DE OPERACAO ENTRE ORGAOS, FUNDOS E ENTIDADES INTEGRANTES DOS ORCAMENTOS FISCAL E DA SEGURIDADE SOCIAL		102.133,53	
3.19.113	CONTRIBUICOES PATRONAIS	102.133,53		
3.3.0.0.00	OUTRAS DESPESAS CORRENTES			823.986,46
3.3.5.0.00	TRANSFERENCIAS DE INSTITUICOES PRIVADAS		49.040,00	
3.3.5.0.41	CONTRIBUICOES	49.040,00		
3.3.9.0.00	APLICACOES DIRETAS		774.946,46	
3.3.9.0.14	DIARIAS - CIVIL	17.630,00		
3.3.9.0.30	MATERIAL DE CONSUMO	11.340,20		
3.3.9.0.35	SERVICOS DE CONSULTORIA	26.067,42		
3.3.9.0.36	OUTROS SERVICOS DE TERCEIROS - PESSOA FISICA	29.1537,04		
3.3.9.0.39	OUTROS SERVICOS DE TERCEIROS - PESSOA JURIDICA	335.313,08		
3.3.9.0.46	AUXILIO-ALIMENTACAO	87.116,00		
3.3.9.0.92	DESPESAS DE EXERCICIOS ANTERIORES	275,74		
3.3.9.0.93	INDENIZACOES E RESTITUICOES	5.666,98		
TOTAL				3.917.042,81

PREFEITURA MUNICIPAL DE FORTALEZA

EXERCÍCIO DE 2020

ANEXO 7

30000 - SECRETARIA MUNICIPAL DO TURISMO DE FORTALEZA

ORÇAMENTO GERAL

CONSOLIDAÇÃO DAS DESPESAS POR ÓRGÃO

PROGRAMA DE TRABALHO

CÓDIGO	ESPECIFICAÇÃO	OPERAÇÃO ESPECIAL	PROJETO	ATIVIDADE	TOTAL
23.000.0000.0000.0000	COMERCIO E SERVICOS			3.917.042,81	3.917.042,81
23.122.0000.0000.0000	ADMINISTRACAO GERAL			3.702.378,91	3.702.378,91
23.122.0001.0000.0000	GESTAO E MANUTENCAO			3.702.378,91	3.702.378,91
23.122.0001.2016.0000	MANUTENCAO E FUNCIONAMENTO ADMINISTRATIVO			609.322,56	609.322,56
23.122.0001.2016.0046	MANUTENCAO E FUNCIONAMENTO ADMINISTRATIVO			609.322,56	609.322,56
23.122.0001.2195.0000	REMUNERACAO DE PESSOAL ATIVO DO MUNICIPIO E ENCARGOS SOCIAIS			3.093.056,35	3.093.056,35
23.122.0001.2195.0034	REMUNERACAO DE PESSOAL ATIVO DO MUNICIPIO E ENCARGOS SOCIAIS			3.093.056,35	3.093.056,35
23.451.0000.0000.0000	INFRA-ESTRUTURA URBANA			139.556,48	139.556,48
23.451.0001.0000.0000	GESTAO E MANUTENCAO			139.556,48	139.556,48
23.451.0001.2836.0000	MANUTENCAO DE PREDIOS PUBLICOS			139.556,48	139.556,48
23.451.0001.2836.0012	MANUTENCAO DE PREDIOS PUBLICOS			139.556,48	139.556,48
23.695.0000.0000.0000	TURISMO			75.107,42	75.107,42
23.695.0111.0000.0000	FORTALEZA CIDADE COM FUTURO			26.067,42	26.067,42
23.695.0111.2171.0000	MANUTENCAO E FUNCIONAMENTO DO OBSERVATORIO TURISTICO			26.067,42	26.067,42
23.695.0111.2171.0001	MANUTENCAO E FUNCIONAMENTO DO OBSERVATORIO TURISTICO			26.067,42	26.067,42
23.695.0136.0000.0000	DESENVOLVIMENTO E PROMOCAO DO TURISMO			49.040,00	49.040,00
23.695.0136.2218.0000	APOIO E PARTICIPACAO A EVENTOS PARA FINS DA PROMOCAO E CAPTACAO DO DESTINO FORTALEZA.			49.040,00	49.040,00
23.695.0136.2218.0001	APOIO E PARTICIPACAO A EVENTOS PARA FINS DA PROMOCAO E CAPTACAO DO DESTINO FORTALEZA.			49.040,00	49.040,00
TOTAL				3.917.042,81	3.917.042,81

PREFEITURA MUNICIPAL DE FORTALEZA

EXERCÍCIO DE 2020

ANEXO 2

ORÇAMENTO GERAL

31101 - SECRETARIA MUNICIPAL DOS DIREITOS HUMANOS E DESENVOLVIMENTO SOCIAL

NATUREZA DA DESPESA

CÓDIGO	ESPECIFICAÇÃO	ELEMENTO	MODALIDADE	CATEGORIA / GRUPO
3.0.0.0.00	DESPESAS CORRENTES			28.952.687,38
3.10.0.00	PESSOAL E ENCARGOS SOCIAIS			19.615.763,20
3.19.0.00	APLICACOES DIRETAS		18.220.050,58	
3.19.0.05	OUTROS BENEFICIOS PREVIDENCIARIOS DO SERVIDOR OU DO MILITAR	178,86		
3.19.0.11	VENCIMENTOS E VANTAGENS FIXAS - PESSOAL CIVIL	16.127.212,22		
3.19.0.13	CONTRIBUICOES PATRONAIS	2.033.924,60		
3.19.0.92	DESPESAS DE EXERCICIOS ANTERIORES	36.716,81		
3.19.0.94	INDENIZACOES RESTITUICOES TRABALHISTAS	22.018,09		
3.19.100	APLICACAO DIRETA DECORRENTE DE OPERACAO ENTRE ORGAOS, FUNDOS E ENTIDADES INTEGRANTES DOS ORCAMENTOS FISCAL E DA SEGURIDADE SOCIAL		1395.712,62	
3.19.1.13	CONTRIBUICOES PATRONAIS	1395.712,62		
3.3.0.0.00	OUTRAS DESPESAS CORRENTES			9.336.924,18
3.3.5.0.00	TRANSFERENCIAS DE INSTITUICOES PRIVADAS		70.000,00	
3.3.5.0.43	SUBVENCOES SOCIAIS	70.000,00		
3.3.9.0.00	APLICACOES DIRETAS		9.266.924,18	
3.3.9.0.08	OUTROS BENEFÍCIOS ASSISTENCIAIS DO SERVIDOR E DO MILITAR	1837,38		
3.3.9.0.14	DIARIAS - CIVIL	1440,00		
3.3.9.0.30	MATERIAL DE CONSUMO	66.369,98		
3.3.9.0.36	OUTROS SERVICOS DE TERCEIROS - PESSOA FISICA	82.329,97		
3.3.9.0.37	LOCACAO DE MAO DE OBRA	628.664,16		
3.3.9.0.39	OUTROS SERVICOS DE TERCEIROS - PESSOA JURIDICA	6.060.241,64		
3.3.9.0.40	SERVICOS DE TECNOLOGIA DA INFORMACAO E COM UNICACAO - PESSOA JURIDICA	860,00		
3.3.9.0.46	AUXILIO-ALIMENTACAO	759.847,00		
3.3.9.0.91	SENTENCAS JUDICIAIS	16.573,51		
3.3.9.0.92	DESPESAS DE EXERCICIOS ANTERIORES	1213.196,51		
3.3.9.0.93	INDENIZACOES E RESTITUICOES	435.564,03		
TOTAL				28.952.687,38

PREFEITURA MUNICIPAL DE FORTALEZA

EXERCÍCIO DE 2020

ANEXO 6

ORÇAMENTO GERAL

3101 - SECRETARIA MUNICIPAL DOS DIREITOS HUMANOS E DESENVOLVIMENTO SOCIAL

PROGRAMA DE TRABALHO

CÓDIGO	ESPECIFICAÇÃO	OPERAÇÃO ESPECIAL	PROJETO	ATIVIDADE	TOTAL
08.000.0000.0000.0000	ASSISTENCIA SOCIAL			28.433.000,75	28.433.000,75
08.122.0000.0000.0000	ADMINISTRACAO GERAL			25.440.991,72	25.440.991,72
08.122.0001.0000.0000	GESTAO E MANUTENCAO			25.440.991,72	25.440.991,72
08.122.0001.2016.0000	MANUTENCAO E FUNCIONAMENTO ADMINISTRATIVO			5.825.228,52	5.825.228,52
08.122.0001.2016.0034	MANUTENCAO E FUNCIONAMENTO ADMINISTRATIVO			5.825.228,52	5.825.228,52
08.122.0001.2195.0000	REMUNERACAO DE PESSOAL ATIVO DO MUNICIPIO E ENCARGOS SOCIAIS			19.615.763,20	19.615.763,20
08.122.0001.2195.0035	REMUNERACAO DE PESSOAL ATIVO DO MUNICIPIO E ENCARGOS SOCIAIS			19.615.763,20	19.615.763,20
08.306.0000.0000.0000	ALIMENTACAO E NUTRICAO			2.992.009,03	2.992.009,03
08.306.0160.0000.0000	SEGURANCA ALIMENTAR E NUTRICIONAL - SAN			2.992.009,03	2.992.009,03
08.306.0160.2012.0000	MANUTENCAO DOS RESTAURANTES POPULARES			2.992.009,03	2.992.009,03
08.306.0160.2012.0001	MANUTENCAO DOS RESTAURANTES POPULARES			2.992.009,03	2.992.009,03
14.000.0000.0000.0000	DIREITOS DA CIDADANIA		417.560,07	102.126,56	519.686,63
14.422.0000.0000.0000	DIREITOS INDIVIDUAIS, COLETIVOS E DIFUSOS		417.560,07	102.126,56	519.686,63
14.422.0031.0000.0000	PROMOCAO E DEFESA DOS DIREITOS DAS MULHERES		347.560,07	102.126,56	449.686,63
14.422.0031.1340.0000	EXECUCAO DO PROJETO "JUNTOS CONTRA A EXCLUSAO SOCIAL - UE "		328.030,90		328.030,90
14.422.0031.1340.0001	EXECUCAO DO PROJETO "JUNTOS CONTRA A EXCLUSAO SOCIAL - UE "		328.030,90		328.030,90
14.422.0031.1351.0000	PROMOCAO DO TRABALHO, AUTONOMIA E CIDADANIA DAS MULHERES DE FORTALEZA		18.706,48		18.706,48
14.422.0031.1351.0001	PROMOCAO DO TRABALHO, AUTONOMIA E CIDADANIA DAS MULHERES DE FORTALEZA		18.706,48		18.706,48
14.422.0031.1516.0000	FORTALECIMENTO DAS POLITICAS DE DEFESA DOS DIREITOS DA MULHER		822,69		822,69
14.422.0031.1516.0001	FORTALECIMENTO DAS POLITICAS DE DEFESA DOS DIREITOS DA MULHER		822,69		822,69
14.422.0031.2052.0000	MANUTENCAO DOS EQUIPAMENTOS DE ATENDIMENTO A MULHER EM SITUACAO DE VIOLENCIA			102.126,56	102.126,56
14.422.0031.2052.0001	MANUTENCAO DOS EQUIPAMENTOS DE ATENDIMENTO A MULHER EM SITUACAO DE VIOLENCIA			102.126,56	102.126,56
14.422.0036.0000.0000	CIDADANIA E DIREITOS HUMANOS - CIDADANIA EM REDE		70.000,00		70.000,00
14.422.0036.1896.0000	REALIZACAO DE OFICINAS DE ARTE - EDUCACAO EM DIREITOS HUMANOS		70.000,00		70.000,00
14.422.0036.1896.0001	REALIZACAO DE OFICINAS DE ARTE - EDUCACAO EM DIREITOS HUMANOS		70.000,00		70.000,00
TOTAL			417.560,07	28.535.127,31	28.952.687,38

PREFEITURA MUNICIPAL DE FORTALEZA

EXERCÍCIO DE 2020

ANEXO 7

ORÇAMENTO GERAL

3101 - SECRETARIA MUNICIPAL DOS DIREITOS HUMANOS E DESENVOLVIMENTO SOCIAL

PROGRAMA DE TRABALHO

CÓDIGO	ESPECIFICAÇÃO	OPERAÇÃO ESPECIAL	PROJETO	ATIVIDADE	TOTAL
08.000.0000.0000.0000	ASSISTENCIA SOCIAL			28.433.000,75	28.433.000,75
08.122.0000.0000.0000	ADMINISTRACAO GERAL			25.440.991,72	25.440.991,72
08.122.0001.0000.0000	GESTAO E MANUTENCAO			25.440.991,72	25.440.991,72
08.122.0001.2016.0000	MANUTENCAO E FUNCIONAMENTO ADMINISTRATIVO			5.825.228,52	5.825.228,52
08.122.0001.2016.0034	MANUTENCAO E FUNCIONAMENTO ADMINISTRATIVO			5.825.228,52	5.825.228,52
08.122.0001.2195.0000	REMUNERACAO DE PESSOAL ATIVO DO MUNICIPIO E ENCARGOS SOCIAIS			19.615.763,20	19.615.763,20
08.122.0001.2195.0035	REMUNERACAO DE PESSOAL ATIVO DO MUNICIPIO E ENCARGOS SOCIAIS			19.615.763,20	19.615.763,20
08.306.0000.0000.0000	ALIMENTACAO E NUTRICAO			2.992.009,03	2.992.009,03
08.306.0160.0000.0000	SEGURANCA ALIMENTAR E NUTRICIONAL - SAN			2.992.009,03	2.992.009,03
08.306.0160.2012.0000	MANUTENCAO DOS RESTAURANTES POPULARES			2.992.009,03	2.992.009,03
08.306.0160.2012.0001	MANUTENCAO DOS RESTAURANTES POPULARES			2.992.009,03	2.992.009,03
14.000.0000.0000.0000	DIREITOS DA CIDADANIA		417.560,07	102.126,56	519.686,63
14.422.0000.0000.0000	DIREITOS INDIVIDUAIS, COLETIVOS E DIFUSOS		417.560,07	102.126,56	519.686,63
14.422.0031.0000.0000	PROMOCAO E DEFESA DOS DIREITOS DAS MULHERES		347.560,07	102.126,56	449.686,63
14.422.0031.1340.0000	EXECUCAO DO PROJETO "JUNTOS CONTRA A EXCLUSAO SOCIAL - UE "		328.030,90		328.030,90
14.422.0031.1340.0001	EXECUCAO DO PROJETO "JUNTOS CONTRA A EXCLUSAO SOCIAL - UE "		328.030,90		328.030,90
14.422.0031.1351.0000	PROMOCAO DO TRABALHO, AUTONOMIA E CIDADANIA DAS MULHERES DE FORTALEZA		18.706,48		18.706,48
14.422.0031.1351.0001	PROMOCAO DO TRABALHO, AUTONOMIA E CIDADANIA DAS MULHERES DE FORTALEZA		18.706,48		18.706,48
14.422.0031.1516.0000	FORTALECIMENTO DAS POLITICAS DE DEFESA DOS DIREITOS DA MULHER		822,69		822,69
14.422.0031.1516.0001	FORTALECIMENTO DAS POLITICAS DE DEFESA DOS DIREITOS DA MULHER		822,69		822,69
14.422.0031.2052.0000	MANUTENCAO DOS EQUIPAMENTOS DE ATENDIMENTO A MULHER EM SITUACAO DE VIOLENCIA			102.126,56	102.126,56
14.422.0031.2052.0001	MANUTENCAO DOS EQUIPAMENTOS DE ATENDIMENTO A MULHER EM SITUACAO DE VIOLENCIA			102.126,56	102.126,56
14.422.0036.0000.0000	CIDADANIA E DIREITOS HUMANOS - CIDADANIA EM REDE		70.000,00		70.000,00
14.422.0036.1896.0000	REALIZACAO DE OFICINAS DE ARTE - EDUCACAO EM DIREITOS HUMANOS		70.000,00		70.000,00
14.422.0036.1896.0001	REALIZACAO DE OFICINAS DE ARTE - EDUCACAO EM DIREITOS HUMANOS		70.000,00		70.000,00
TOTAL			417.560,07	28.535.127,31	28.952.687,38

PREFEITURA MUNICIPAL DE FORTALEZA

EXERCÍCIO DE 2020

ANEXO 8

ORÇAMENTO GERAL

31101 - SECRETARIA MUNICIPAL DOS DIREITOS HUMANOS E DESENVOLVIMENTO SOCIAL

PROGRAMA DE TRABALHO

CÓDIGO	ESPECIFICAÇÃO	ORDINÁRIO	VINCULADO	TOTAL
08.000.0000.0000.0000	ASSISTENCIA SOCIAL	24.893.748,41	3.539.252,34	28.433.000,75
08.122.0000.0000.0000	ADMINISTRACAO GERAL	21901739,38	3.539.252,34	25.440.991,72
08.122.0001.0000.0000	GESTAO E MANUTENCAO	21901739,38	3.539.252,34	25.440.991,72
08.122.0001.2016.0000	MANUTENCAO E FUNCIONAMENTO ADMINISTRATIVO	5.664.579,19	160.649,33	5.825.228,52
08.122.0001.2016.0034	MANUTENCAO E FUNCIONAMENTO ADMINISTRATIVO	5.664.579,19	160.649,33	5.825.228,52
08.122.0001.2195.0000	REMUNERACAO DE PESSOAL ATIVO DO MUNICIPIO E ENCARGOS SOCIAIS	16.237.160,19	3.378.603,01	19.615.763,20
08.122.0001.2195.0035	REMUNERACAO DE PESSOAL ATIVO DO MUNICIPIO E ENCARGOS SOCIAIS	16.237.160,19	3.378.603,01	19.615.763,20
08.306.0000.0000.0000	ALIMENTACAO E NUTRICAO	2.992.009,03		2.992.009,03
08.306.0160.0000.0000	SEGURANCA ALIMENTAR E NUTRICIONAL - SAN	2.992.009,03		2.992.009,03
08.306.0160.2012.0000	MANUTENCAO DOS RESTAURANTES POPULARES	2.992.009,03		2.992.009,03
08.306.0160.2012.0001	MANUTENCAO DOS RESTAURANTES POPULARES	2.992.009,03		2.992.009,03
14.000.0000.0000.0000	DIREITOS DA CIDADANIA	251423,66	268.262,97	519.686,63
14.422.0000.0000.0000	DIREITOS INDIVIDUAIS, COLETIVOS E DIFUSOS	251423,66	268.262,97	519.686,63
14.422.0031.0000.0000	PROMOCAO E DEFESA DOS DIREITOS DAS MULHERES	181423,66	268.262,97	449.686,63
14.422.0031.1340.0000	EXECUCAO DO PROJETO "JUNTOS CONTRA A EXCLUSAO SOCIAL - UE "	62.723,59	265.307,31	328.030,90
14.422.0031.1340.0001	EXECUCAO DO PROJETO "JUNTOS CONTRA A EXCLUSAO SOCIAL - UE "	62.723,59	265.307,31	328.030,90
14.422.0031.1351.0000	PROMOCAO DO TRABALHO, AUTONOMIA E CIDADANIA DAS MULHERES DE FORTALEZA	16.573,51	2.132,97	18.706,48
14.422.0031.1351.0001	PROMOCAO DO TRABALHO, AUTONOMIA E CIDADANIA DAS MULHERES DE FORTALEZA	16.573,51	2.132,97	18.706,48
14.422.0031.1516.0000	FORTALECIMENTO DAS POLITICAS DE DEFESA DOS DIREITOS DA MULHER		822,69	822,69
14.422.0031.1516.0001	FORTALECIMENTO DAS POLITICAS DE DEFESA DOS DIREITOS DA MULHER		822,69	822,69
14.422.0031.2052.0000	MANUTENCAO DOS EQUIPAMENTOS DE ATENDIMENTO A MULHER EM SITUACAO DE VIOLENCIA	102.126,56		102.126,56
14.422.0031.2052.0001	MANUTENCAO DOS EQUIPAMENTOS DE ATENDIMENTO A MULHER EM SITUACAO DE VIOLENCIA	102.126,56		102.126,56
14.422.0036.0000.0000	CIDADANIA E DIREITOS HUMANOS - CIDADANIA EM REDE	70.000,00		70.000,00
14.422.0036.1896.0000	REALIZACAO DE OFICINAS DE ARTE - EDUCACAO EM DIREITOS HUMANOS	70.000,00		70.000,00
14.422.0036.1896.0001	REALIZACAO DE OFICINAS DE ARTE - EDUCACAO EM DIREITOS HUMANOS	70.000,00		70.000,00
TOTAL		25.145.172,07	3.807.515,31	28.952.687,38

PREFEITURA MUNICIPAL DE FORTALEZA

31101 - SECRETARIA MUNICIPAL DOS DIREITOS HUMANOS E DESENVOLVIMENTO SOCIAL

EXERCÍCIO DE 2020

ANEXO 9

ORÇAMENTO GERAL

DEMONSTRATIVO DAS DESPESAS POR ÓRGÃO E FUNÇÃO

	SEGURANCA PUBLICA	ASSISTENCIA SOCIAL	PREVIDENCIA SOCIAL	SAUDE
SECRETARIA MUNICIPAL DOS DIREITOS HUMANOS E DESENVOLVIMENTO SOCIAL	-	28.433.000,75	-	-
	TRABALHO	EDUCACAO	CULTURA	DIREITOS DA CIDADANIA
SECRETARIA MUNICIPAL DOS DIREITOS HUMANOS E DESENVOLVIMENTO SOCIAL	-	-	-	519.686,63
TOTAL				28.952.687,38

PREFEITURA MUNICIPAL DE FORTALEZA

EXERCÍCIO DE 2020

ANEXO 11

ORÇAMENTO GERAL

31101 - SECRETARIA MUNICIPAL DOS DIREITOS HUMANOS E DESENVOLVIMENTO SOCIAL

NATUREZA DA DESPESA

CÓDIGO	ESPECIFICAÇÃO	CRÉDITOS ORÇAMENTÁRIOS E SUPLEMENTARES	CRÉDITOS ESPECIAIS E EXTRAORDINÁRIOS	TOTAL	REALIZADA EMPENHADA NO ANO	DIFERENÇA SALDO A EMPENHAR
3.0.0.0.00	DESPESAS CORRENTES	32.358.539,00	23.800,00	32.382.339,00	28.952.687,38	3.429.651,62
3.10.0.0.00	PESSOAL E ENCARGOS SOCIAIS	20.877.200,00		20.877.200,00	19.615.763,20	1.261.436,80
3.3.0.0.00	OUTRAS DESPESAS CORRENTES	11.481.339,00	23.800,00	11.505.139,00	9.336.924,18	2.168.214,82
4.0.0.0.00	DESPESAS DE CAPITAL	753.199,00	18.000,00	771.199,00		771.199,00
4.4.0.0.00	INVESTIMENTOS	753.199,00	18.000,00	771.199,00		771.199,00
TOTAL		33.111.738,00	41.800,00	33.153.538,00	28.952.687,38	4.200.850,62

PREFEITURA MUNICIPAL DE FORTALEZA

EXERCÍCIO DE 2020

ANEXO 2

ORÇAMENTO GERAL

31102 - DEPARTAMENTO MUNICIPAL DE PROTEÇÃO E DEFESA DOS DIREITOS DO CONSUMIDOR

NATUREZA DA DESPESA

CÓDIGO	ESPECIFICAÇÃO	ELEMENTO	MODALIDADE	CATEGORIA / GRUPO
3.0.0.00	DESPESAS CORRENTES			2.124.937,16
3.10.0.00	PESSOAL E ENCARGOS SOCIAIS			1756.444,75
3.19.0.00	APLICACOES DIRETAS		1683.908,81	
3.19.0.11	VENCIMENTOS E VANTAGENS FIXAS - PESSOAL CIVIL	142192159		
3.19.0.13	CONTRIBUICOES PATRONAIS	258.718,82		
3.19.0.94	INDENIZACOES RESTITUICOES TRABALHISTAS	3.268,40		
3.19.100	APLICACAO DIRETA DECORRENTE DE OPERACAO ENTRE ORGAOS, FUNDOS E ENTIDADES INTEGRANTES DOS ORCAMENTOS FISCAL E DA SEGURIDADE SOCIAL		72.535,94	
3.19.113	CONTRIBUICOES PATRONAIS	72.535,94		
3.3.0.0.00	OUTRAS DESPESAS CORRENTES			368.492,41
3.3.9.0.00	APLICACOES DIRETAS		368.492,41	
3.3.9.0.30	MATERIAL DE CONSUMO	14.655,70		
3.3.9.0.36	OUTROS SERVICOS DE TERCEIROS - PESSOA FISICA	72.892,47		
3.3.9.0.39	OUTROS SERVICOS DE TERCEIROS - PESSOA JURIDICA	166.776,73		
3.3.9.0.40	SERVICOS DE TECNOLOGIA DA INFORMACAO E COMUNICACAO - PESSOA JURIDICA	41858,55		
3.3.9.0.46	AUXILIO-ALIMENTACAO	64.844,00		
3.3.9.0.92	DESPESAS DE EXERCICIOS ANTERIORES	7.464,96		
TOTAL				2.124.937,16

PREFEITURA MUNICIPAL DE FORTALEZA

EXERCÍCIO DE 2020

ANEXO 6

ORÇAMENTO GERAL

31102 - DEPARTAMENTO MUNICIPAL DE PROTEÇÃO E DEFESA DOS DIREITOS DO CONSUMIDOR

PROGRAMA DE TRABALHO

CÓDIGO	ESPECIFICAÇÃO	OPERAÇÃO ESPECIAL	PROJETO	ATIVIDADE	TOTAL
04.000.0000.0000.0000	ADMINISTRACAO			2.124.937,16	2.124.937,16
04.122.0000.0000.0000	ADMINISTRACAO GERAL			2.124.937,16	2.124.937,16
04.122.00010000.0000	GESTAO E MANUTENCAO			2.124.937,16	2.124.937,16
04.122.00012016.0000	MANUTENCAO E FUNCIONAMENTO ADMINISTRATIVO			368.492,41	368.492,41
04.122.00012016.0035	MANUTENCAO E FUNCIONAMENTO ADMINISTRATIVO			368.492,41	368.492,41
04.122.00012195.0000	REMUNERACAO DE PESSOAL ATIVO DO MUNICIPIO E ENCARGOS SOCIAIS			1756.444,75	1756.444,75
04.122.00012195.0036	REMUNERACAO DE PESSOAL ATIVO DO MUNICIPIO E ENCARGOS SOCIAIS			1756.444,75	1756.444,75
TOTAL				2.124.937,16	2.124.937,16

PREFEITURA MUNICIPAL DE FORTALEZA

EXERCÍCIO DE 2020

ANEXO 7

ORÇAMENTO GERAL

31102 - DEPARTAMENTO MUNICIPAL DE PROTECAO E DEFESA DOS DIREITOS DO CONSUMIDOR

PROGRAMA DE TRABALHO

CÓDIGO	ESPECIFICAÇÃO	OPERAÇÃO ESPECIAL	PROJETO	ATIVIDADE	TOTAL
04.000.0000.0000.0000	ADMINISTRACAO			2.124.937,16	2.124.937,16
04.122.0000.0000.0000	ADMINISTRACAO GERAL			2.124.937,16	2.124.937,16
04.122.0001.0000.0000	GESTAO E MANUTENCAO			2.124.937,16	2.124.937,16
04.122.0001.2016.0000	MANUTENCAO E FUNCIONAMENTO ADMINISTRATIVO			368.492,41	368.492,41
04.122.0001.2016.0035	MANUTENCAO E FUNCIONAMENTO ADMINISTRATIVO			368.492,41	368.492,41
04.122.0001.2195.0000	REMUNERACAO DE PESSOAL ATIVO DO MUNICIPIO E ENCARGOS SOCIAIS			1756.444,75	1756.444,75
04.122.0001.2195.0036	REMUNERACAO DE PESSOAL ATIVO DO MUNICIPIO E ENCARGOS SOCIAIS			1756.444,75	1756.444,75
TOTAL				2.124.937,16	2.124.937,16

PREFEITURA MUNICIPAL DE FORTALEZA

EXERCÍCIO DE 2020

ANEXO 8

ORÇAMENTO GERAL

31102 - DEPARTAMENTO MUNICIPAL DE PROTECAO E DEFESA DOS DIREITOS DO CONSUMIDOR

PROGRAMA DE TRABALHO

CÓDIGO	ESPECIFICAÇÃO	ORDINÁRIO	VINCULADO	TOTAL
04.000.0000.0000.0000	ADMINISTRACAO	2.124.937,16		2.124.937,16
04.122.0000.0000.0000	ADMINISTRACAO GERAL	2.124.937,16		2.124.937,16
04.122.0001.0000.0000	GESTAO E MANUTENCAO	2.124.937,16		2.124.937,16
04.122.0001.2016.0000	MANUTENCAO E FUNCIONAMENTO ADMINISTRATIVO	368.492,41		368.492,41
04.122.0001.2016.0035	MANUTENCAO E FUNCIONAMENTO ADMINISTRATIVO	368.492,41		368.492,41
04.122.0001.2195.0000	REMUNERACAO DE PESSOAL ATIVO DO MUNICIPIO E ENCARGOS SOCIAIS	1756.444,75		1756.444,75
04.122.0001.2195.0036	REMUNERACAO DE PESSOAL ATIVO DO MUNICIPIO E ENCARGOS SOCIAIS	1756.444,75		1756.444,75
TOTAL		2.124.937,16		2.124.937,16

PREFEITURA MUNICIPAL DE FORTALEZA

31102 - DEPARTAMENTO MUNICIPAL DE PROTECAO E DEFESA DOS DIREITOS DO CONSUMIDOR

EXERCÍCIO DE 2020

ANEXO 9

ORÇAMENTO GERAL

DEMONSTRATIVO DAS DESPESAS POR ÓRGÃO E FUNÇÃO

	LEGISLATIVA	JUDICIARIA	ESSENCIAL A JUSTICA	ADMINISTRACAO
DEPARTAMENTO MUNICIPAL DE PROTECAO E DEFESA DOS DIREITOS DO CONSUMIDOR	-	-	-	2.124.937,16
TOTAL				2.124.937,16

PREFEITURA MUNICIPAL DE FORTALEZA

EXERCÍCIO DE 2020

ANEXO 11

ORÇAMENTO GERAL

31102 - DEPARTAMENTO MUNICIPAL DE PROTECAO E DEFESA DOS DIREITOS DO CONSUMIDOR

NATUREZA DA DESPESA

CÓDIGO	ESPECIFICAÇÃO	CRÉDITOS ORÇAMENTÁRIOS E SUPLEMENTARES	CRÉDITOS ESPECIAIS E EXTRAORDINÁRIOS	TOTAL	REALIZADA EMPENHADA NO ANO	DIFERENÇA SALDO A EMPENHAR
3.0.0.0.00	DESPESAS CORRENTES	2.353.399,00		2.353.399,00	2.124.937,16	228.461,84
3.10.0.00	PESSOAL E ENCARGOS SOCIAIS	1815.000,00		1815.000,00	1756.444,75	58.555,25
3.3.0.0.00	OUTRAS DESPESAS CORRENTES	538.399,00		538.399,00	368.492,41	169.906,59
4.0.0.0.00	DESPESAS DE CAPITAL	5.000,00		5.000,00		5.000,00
4.4.0.0.00	INVESTIMENTOS	5.000,00		5.000,00		5.000,00
TOTAL		2.358.399,00		2.358.399,00	2.124.937,16	233.461,84

PREFEITURA MUNICIPAL DE FORTALEZA

EXERCÍCIO DE 2020

ANEXO 2

ORÇAMENTO GERAL

31201 - FUNDAÇÃO DA CRIANÇA E DA FAMÍLIA CIDADÃ

NATUREZA DA DESPESA

CÓDIGO	ESPECIFICAÇÃO	ELEMENTO	MODALIDADE	CATEGORIA / GRUPO
3.0.0.00	DESPESAS CORRENTES			19.021.909,67
3.10.0.00	PESSOAL E ENCARGOS SOCIAIS			7.132.468,53
3.19.0.00	APLICACOES DIRETAS		6.773.711,35	
3.19.0.11	VENCIMENTOS E VANTAGENS FIXAS - PESSOAL CIVIL	5.876.912,61		
3.19.0.13	CONTRIBUICOES PATRONAIS	855.450,78		
3.19.0.94	INDENIZACOES RESTITUICOES TRABALHISTAS	41347,96		
3.19.100	APLICACAO DIRETA DECORRENTE DE OPERACAO ENTRE ORGAOS, FUNDOS E ENTIDADES INTEGRANTES DOS ORCAMENTOS FISCAL E DA SEGURIDA DE SOCIAL		358.757,18	
3.19.113	CONTRIBUICOES PATRONAIS	358.757,18		
3.3.0.00	OUTRAS DESPESAS CORRENTES			11.889.441,14
3.3.5.00	TRANSFERENCIAS DE INSTITUICOES PRIVADAS		1.502.047,78	
3.3.5.043	SUBVENCOES SOCIAIS	1.502.047,78		
3.3.9.0.00	APLICACOES DIRETAS		10.387.167,97	
3.3.9.0.14	DIARIAS - CIVIL	230,00		
3.3.9.0.18	AUXILIO FINANCEIRO A ESTUDANTES	72.400,00		
3.3.9.0.30	MATERIAL DE CONSUMO	107.901,49		
3.3.9.0.36	OUTROS SERVICOS DE TERCEIROS - PESSOA FISICA	349.702,13		
3.3.9.0.39	OUTROS SERVICOS DE TERCEIROS - PESSOA JURIDICA	1.072.741,60		
3.3.9.0.40	SERVICOS DE TECNOLOGIA DA INFORMACAO E COMUNICACAO - PESSOA JURIDICA	41.928,13		
3.3.9.0.46	AUXILIO-ALIMENTACAO	131.356,00		
3.3.9.0.48	OUTROS AUXILIOS FINANCEIROS A PESSOAS FISICAS	7.687.300,00		
3.3.9.0.91	SENTENCAS JUDICIAIS	27.139,20		
3.3.9.0.92	DESPESAS DE EXERCICIOS ANTERIORES	433.184,88		
3.3.9.0.93	INDENIZACOES E RESTITUICOES	463.284,54		
3.3.9.100	APLICACAO DIRETA DECORRENTE DE OPERACAO ENTRE ORGAOS, FUNDOS E ENTIDADES INTEGRANTES DOS ORCAMENTOS FISCAL E DA SEGURIDA DE SOCIAL		225,39	
3.3.9.139	OUTROS SERVICOS DE TERCEIROS - PESSOA JURIDICA	225,39		
4.0.0.00	DESPESAS DE CAPITAL			451.487,68
4.4.0.00	INVESTIMENTOS			451.487,68
4.4.9.0.00	APLICACOES DIRETAS		451.487,68	
4.4.9.0.52	EQUIPAMENTOS E MATERIAL PERMANENTE	451.487,68		
TOTAL				19.473.397,35

PREFEITURA MUNICIPAL DE FORTALEZA

EXERCÍCIO DE 2020

ANEXO 6

ORÇAMENTO GERAL

31201 - FUNDAÇÃO DA CRIANÇA E DA FAMÍLIA CIDADÃ

PROGRAMA DE TRABALHO

CÓDIGO	ESPECIFICAÇÃO	OPERAÇÃO ESPECIAL	PROJETO	ATIVIDADE	TOTAL
08.000.0000.0000.0000	ASSISTENCIA SOCIAL		1732.690,28	16.990.178,32	18.722.868,60
08.243.0000.0000.0000	ASSISTENCIA A CRIANÇA E AO ADOLESCENTE		1732.690,28	16.990.178,32	18.722.868,60
08.243.0001.0000.0000	GESTÃO E MANUTENÇÃO			8.649.511,39	8.649.511,39
08.243.0001.0201.0000	MANUTENÇÃO E FUNCIONAMENTO ADMINISTRATIVO			1517.042,86	1517.042,86
08.243.0001.0201.0036	MANUTENÇÃO E FUNCIONAMENTO ADMINISTRATIVO			1517.042,86	1517.042,86
08.243.0001.2195.0000	REMUNERAÇÃO DE PESSOAL ATIVO DO MUNICÍPIO E ENCARGOS SOCIAIS			7.132.468,53	7.132.468,53
08.243.0001.2195.0037	REMUNERAÇÃO DE PESSOAL ATIVO DO MUNICÍPIO E ENCARGOS SOCIAIS			7.132.468,53	7.132.468,53
08.243.0141.0000.0000	PROTEÇÃO SOCIAL BÁSICA			7.687.300,00	7.687.300,00
08.243.0141.2281.0000	DESENVOLVIMENTO DAS AÇÕES DE PRIMEIRA INFÂNCIA NO SUAS ? CRIANÇA FELIZ			7.687.300,00	7.687.300,00
08.243.0141.2281.0002	CARTÃO MISSÃO INFÂNCIA			7.687.300,00	7.687.300,00
08.243.0181.0000.0000	PROMOÇÃO DOS DIREITOS E PREVENÇÃO DE VIOLAÇÕES CONTRA CRIANÇAS E ADOLESCENTES		94.414,40	301848,18	396.262,58
08.243.0181.1027.0000	REALIZAÇÃO DE FORMAÇÕES E CAPACITAÇÕES PARA PREVENÇÃO E ENFRENTAMENTO A VIOLENCIA SEXUAL CONTRA CRIANÇAS E ADOLESCENTES?? REDE AQUARELA		94.414,40		94.414,40
08.243.0181.1027.0001	REALIZAÇÃO DE FORMAÇÕES E CAPACITAÇÕES PARA PREVENÇÃO E ENFRENTAMENTO A VIOLENCIA SEXUAL CONTRA CRIANÇAS E ADOLESCENTES - REDE AQUARELA		94.414,40		94.414,40
08.243.0181.2077.0000	DESENVOLVIMENTO DO SERVIÇO ESPECIALIZADO EM ABORDAGEM SOCIAL DE CRIANÇAS E ADOLESCENTES ? PONTE DE ENCONTRO			224.661,94	224.661,94
08.243.0181.2077.0001	DESENVOLVIMENTO DO SERVIÇO ESPECIALIZADO EM ABORDAGEM SOCIAL DE CRIANÇAS E ADOLESCENTES ? PONTE DE ENCONTRO			224.661,94	224.661,94
08.243.0181.2078.0000	REALIZAÇÃO DE ATENDIMENTO MULTIDISCIPLINAR A CRIANÇAS E ADOLESCENTES EM SITUAÇÃO DE VIOLENCIA SEXUAL, E SUAS FAMÍLIAS ? REDE AQUARELA			77.186,24	77.186,24
08.243.0181.2078.0001	REALIZAÇÃO DE ATENDIMENTO MULTIDISCIPLINAR A CRIANÇAS E ADOLESCENTES EM SITUAÇÃO DE VIOLENCIA SEXUAL, E SUAS FAMÍLIAS ? REDE AQUARELA			77.186,24	77.186,24
08.243.0195.0000.0000	GESTÃO EXECUTIVA E INTERSETORIAL DO PLANO MUNICIPAL PELA PRIMEIRA INFÂNCIA DE FORTALEZA ? PMPIF		1638.275,88	351518,75	1989.794,63
08.243.0195.1210.0000	REALIZAÇÃO DE EVENTOS DIRECIONADOS A PRIMEIRA INFÂNCIA		1638.275,88		1638.275,88
08.243.0195.1210.0001	REALIZAÇÃO DE EVENTOS DIRECIONADOS A PRIMEIRA INFÂNCIA		1638.275,88		1638.275,88
08.243.0195.2081.0000	MONITORAMENTOS E ACESSORAMENTO DAS AÇÕES DO PMPIF			351518,75	351518,75
08.243.0195.2081.0001	MONITORAMENTOS E ACESSORAMENTO DAS AÇÕES DO PMPIF			351518,75	351518,75
14.000.0000.0000.0000	DIREITOS DA CIDADANIA		422.322,00	301067,55	723.389,55
14.243.0000.0000.0000	ASSISTENCIA A CRIANÇA E AO ADOLESCENTE		422.322,00	301067,55	723.389,55
14.243.0186.0000.0000	GESTÃO DAS UNIDADES DO SISTEMA DE GARANTIA DE DIREITOS		422.322,00	301067,55	723.389,55
14.243.0186.1517.0000	IMPLANTAÇÃO DE CONSELHOS TUTELARES		422.322,00		422.322,00
14.243.0186.1517.0001	IMPLANTAÇÃO DE CONSELHOS TUTELARES		422.322,00		422.322,00
14.243.0186.2051.0000	MANUTENÇÃO DOS CONSELHOS TUTELARES			301067,55	301067,55
14.243.0186.2051.0001	MANUTENÇÃO DOS CONSELHOS TUTELARES			301067,55	301067,55
TOTAL		27.139,20	2.155.012,28	17.291.245,87	19.473.397,35

PREFEITURA MUNICIPAL DE FORTALEZA

EXERCÍCIO DE 2020

ANEXO 7

ORÇAMENTO GERAL

31201 - FUNDAÇÃO DA CRIANÇA E DA FAMÍLIA CIDADÃ

PROGRAMA DE TRABALHO

CÓDIGO	ESPECIFICAÇÃO	OPERAÇÃO ESPECIAL	PROJETO	ATIVIDADE	TOTAL
08.000.0000.0000.0000	ASSISTENCIA SOCIAL		1732.690,28	16.990.178,32	18.722.868,60
08.243.0000.0000.0000	ASSISTENCIA A CRIANÇA E AO ADOLESCENTE		1732.690,28	16.990.178,32	18.722.868,60
08.243.0001.0000.0000	GESTAO E MANUTENCAO			8.649.511,39	8.649.511,39
08.243.0001.2016.0000	MANUTENCAO E FUNCIONAMENTO ADMINISTRATIVO			1517.042,86	1517.042,86
08.243.0001.2016.0036	MANUTENCAO E FUNCIONAMENTO ADMINISTRATIVO			1517.042,86	1517.042,86
08.243.0001.2195.0000	REMUNERACAO DE PESSOAL ATIVO DO MUNICIPIO E ENCARGOS SOCIAIS			7.132.468,53	7.132.468,53
08.243.0001.2195.0037	REMUNERACAO DE PESSOAL ATIVO DO MUNICIPIO E ENCARGOS SOCIAIS			7.132.468,53	7.132.468,53
08.243.0141.0000.0000	PROTECAO SOCIAL BASICA			7.687.300,00	7.687.300,00
08.243.0141.2281.0000	DESENVOLVIMENTO DAS ACOES DE PRIMEIRA INFANCIA NO SUAS ? CRIANÇA FELIZ			7.687.300,00	7.687.300,00
08.243.0141.2281.0002	CARTAO MISSAO INFANCIA			7.687.300,00	7.687.300,00
08.243.0181.0000.0000	PROMOCAO DOS DIREITOS E PREVENCAO DE VIOLACOES CONTRA CRIANCAS E ADOLESCENTES		94.414,40	301848,18	396.262,58
08.243.0181.1027.0000	REALIZACAO DE FORMACOES E CAPACITACOES PARA PREVENCAO E ENFRENTAMENTO A VIOLENCIA SEXUAL CONTRA CRIANCAS E ADOLESCENTES?? REDE AQUARELA		94.414,40		94.414,40
08.243.0181.1027.0001	REALIZACAO DE FORMACOES E CAPACITACOES PARA PREVENCAO E ENFRENTAMENTO A VIOLENCIA SEXUAL CONTRA CRIANCAS E ADOLESCENTES - REDE AQUARELA		94.414,40		94.414,40
08.243.0181.2077.0000	DESENVOLVIMENTO DO SERVICO ESPECIALIZADO EM ABORDAGEM SOCIAL DE CRIANCAS E ADOLESCENTES ? PONTE DE ENCONTRO			224.661,94	224.661,94
08.243.0181.2077.0001	DESENVOLVIMENTO DO SERVICO ESPECIALIZADO EM ABORDAGEM SOCIAL DE CRIANCAS E ADOLESCENTES ? PONTE DE ENCONTRO			224.661,94	224.661,94
08.243.0181.2078.0000	REALIZACAO DE ATENDIMENTO MULTIDISCIPLINAR A CRIANCAS E ADOLESCENTES EM SITUACAO DE VIOLENCIA SEXUAL, E SUAS FAMILIAS ? REDE AQUARELA			77.186,24	77.186,24
08.243.0181.2078.0001	REALIZACAO DE ATENDIMENTO MULTIDISCIPLINAR A CRIANCAS E ADOLESCENTES EM SITUACAO DE VIOLENCIA SEXUAL, E SUAS FAMILIAS ? REDE AQUARELA			77.186,24	77.186,24
08.243.0195.0000.0000	GESTAO EXECUTIVA E INTERSETORIAL DO PLANO MUNICIPAL PELA PRIMEIRA INFANCIA DE FORTALEZA ? PMPIF		1638.275,88	351518,75	1989.794,63
08.243.0195.1210.0000	REALIZACAO DE EVENTOS DIRECIONADOS A PRIMEIRA INFANCIA		1638.275,88		1638.275,88
08.243.0195.1210.0001	REALIZACAO DE EVENTOS DIRECIONADOS A PRIMEIRA INFANCIA		1638.275,88		1638.275,88
08.243.0195.2081.0000	MONITORAMENTOS E ASSESSORAMENTO DAS ACOES DO PMPIF			351518,75	351518,75
08.243.0195.2081.0001	MONITORAMENTOS E ASSESSORAMENTO DAS ACOES DO PMPIF			351518,75	351518,75
14.000.0000.0000.0000	DIREITOS DA CIDADANIA		422.322,00	301067,55	723.389,55
14.243.0000.0000.0000	ASSISTENCIA A CRIANÇA E AO ADOLESCENTE		422.322,00	301067,55	723.389,55
14.243.0186.0000.0000	GESTAO DAS UNIDADES DO SISTEMA DE GARANTIA DE DIREITOS		422.322,00	301067,55	723.389,55
14.243.0186.1517.0000	IMPLANTACAO DE CONSELHOS TUTELARES		422.322,00		422.322,00
14.243.0186.1517.0001	IMPLANTACAO DE CONSELHOS TUTELARES		422.322,00		422.322,00
14.243.0186.2051.0000	MANUTENCAO DOS CONSELHOS TUTELARES			301067,55	301067,55
14.243.0186.2051.0001	MANUTENCAO DOS CONSELHOS TUTELARES			301067,55	301067,55
TOTAL		27.139,20	2.155.012,28	17.291.245,87	19.473.397,35

PREFEITURA MUNICIPAL DE FORTALEZA

EXERCÍCIO DE 2020

ANEXO 8

ORÇAMENTO GERAL

31201 - FUNDAÇÃO DA CRIANÇA E DA FAMÍLIA CIDADÃ

PROGRAMA DE TRABALHO

CÓDIGO	ESPECIFICAÇÃO	ORDINÁRIO	VINCULADO	TOTAL
08.000.0000.0000.0000	ASSISTENCIA SOCIAL	18.722.868,60		18.722.868,60
08.243.0000.0000.0000	ASSISTENCIA A CRIANCA E AO ADOLESCENTE	18.722.868,60		18.722.868,60
08.243.0001.0000.0000	GESTAO E MANUTENCAO	8.649.511,39		8.649.511,39
08.243.0001.2016.0000	MANUTENCAO E FUNCIONAMENTO ADMINISTRATIVO	15.17.042,86		15.17.042,86
08.243.0001.2016.0036	MANUTENCAO E FUNCIONAMENTO ADMINISTRATIVO	15.17.042,86		15.17.042,86
08.243.0001.2195.0000	REMUERACAO DE PESSOAL ATIVO DO MUNICIPIO E ENCARGOS SOCIAIS	7.132.468,53		7.132.468,53
08.243.0001.2195.0037	REMUERACAO DE PESSOAL ATIVO DO MUNICIPIO E ENCARGOS SOCIAIS	7.132.468,53		7.132.468,53
08.243.0141.0000.0000	PROTECAO SOCIAL BASICA	7.687.300,00		7.687.300,00
08.243.0141.2281.0000	DESENVOLVIMENTO DAS ACOES DE PRIMEIRA INFANCIA NO SUAS ? CRIANCA FELIZ	7.687.300,00		7.687.300,00
08.243.0141.2281.0002	CARTAO MISSAO INFANCIA	7.687.300,00		7.687.300,00
08.243.0181.0000.0000	PROMOCAO DOS DIREITOS E PREVENCAO DE VIOLACOES CONTRA CRIANCAS E ADOLESCENTES	396.262,58		396.262,58
08.243.0181.1027.0000	REALIZACAO DE FORMACOES E CAPACITACOES PARA PREVENCAO E ENFRENTAMENTO A VIOLENCIA SEXUAL CONTRA CRIANCAS E ADOLESCENTES?? REDE AQUARELA	94.414,40		94.414,40
08.243.0181.1027.0001	REALIZACAO DE FORMACOES E CAPACITACOES PARA PREVENCAO E ENFRENTAMENTO A VIOLENCIA SEXUAL CONTRA CRIANCAS E ADOLESCENTES - REDE AQUARELA	94.414,40		94.414,40
08.243.0181.2077.0000	DESENVOLVIMENTO DO SERVICO ESPECIALIZADO EM ABORDAGEM SOCIAL DE CRIANCAS E ADOLESCENTES ? PONTE DE ENCONTRO	224.661,94		224.661,94
08.243.0181.2077.0001	DESENVOLVIMENTO DO SERVICO ESPECIALIZADO EM ABORDAGEM SOCIAL DE CRIANCAS E ADOLESCENTES ? PONTE DE ENCONTRO	224.661,94		224.661,94
08.243.0181.2078.0000	REALIZACAO DE ATENDIMENTO MULTIDISCIPLINAR A CRIANCAS E ADOLESCENTES EM SITUACAO DE VIOLENCIA SEXUAL, E SUAS FAMILIAS ? REDE AQUARELA	77.186,24		77.186,24
08.243.0181.2078.0001	REALIZACAO DE ATENDIMENTO MULTIDISCIPLINAR A CRIANCAS E ADOLESCENTES EM SITUACAO DE VIOLENCIA SEXUAL, E SUAS FAMILIAS ? REDE AQUARELA	77.186,24		77.186,24
08.243.0195.0000.0000	GESTAO EXECUTIVA E INTERSETORIAL DO PLANO MUNICIPAL PELA PRIMEIRA INFANCIA DE FORTALEZA ? PMPIF	1989.794,63		1989.794,63
08.243.0195.1210.0000	REALIZACAO DE EVENTOS DIRECIONADOS A PRIMEIRA INFANCIA	1638.275,88		1638.275,88
08.243.0195.1210.0001	REALIZACAO DE EVENTOS DIRECIONADOS A PRIMEIRA INFANCIA	1638.275,88		1638.275,88
08.243.0195.2081.0000	MONITORAMENTOS E ASSESSORAMENTO DAS ACOES DO PMPIF	351518,75		351518,75
08.243.0195.2081.0001	MONITORAMENTOS E ASSESSORAMENTO DAS ACOES DO PMPIF	351518,75		351518,75
14.000.0000.0000.0000	DIREITOS DA CIDADANIA	723.389,55		723.389,55
14.243.0000.0000.0000	ASSISTENCIA A CRIANCA E AO ADOLESCENTE	723.389,55		723.389,55
14.243.0186.0000.0000	GESTAO DAS UNIDADES DO SISTEMA DE GARANTIA DE DIREITOS	723.389,55		723.389,55
14.243.0186.1517.0000	IMPLANTACAO DE CONSELHOS TUTELARES	422.322,00		422.322,00
14.243.0186.1517.0001	IMPLANTACAO DE CONSELHOS TUTELARES	422.322,00		422.322,00
14.243.0186.2051.0000	MANUTENCAO DOS CONSELHOS TUTELARES	301.067,55		301.067,55
14.243.0186.2051.0001	MANUTENCAO DOS CONSELHOS TUTELARES	301.067,55		301.067,55
28.000.0000.0000.0000	ENCARGOS ESPECIAIS	27.139,20		27.139,20
28.846.0000.0000.0000	OUTROS ENCARGOS ESPECIAIS	27.139,20		27.139,20
28.846.0012.0000.0000	ENCARGOS GERAIS DO MUNICIPIO	27.139,20		27.139,20
28.846.0012.0024.0000	CUMPRIMENTO DE SENTENCA JUDICIAL	27.139,20		27.139,20
28.846.0012.0024.0012	CUMPRIMENTO DE SENTENCA JUDICIAL	27.139,20		27.139,20
TOTAL		19.473.397,35		19.473.397,35

PREFEITURA MUNICIPAL DE FORTALEZA

31201 - FUNDACAO DA CRIANCA E DA FAMILIA CIDADADA

EXERCÍCIO DE 2020

ANEXO 9

ORÇAMENTO GERAL

DEMONSTRATIVO DAS DESPESAS POR ÓRGÃO E FUNÇÃO

	SEGURANCA PUBLICA	ASSISTENCIA SOCIAL	PREVIDENCIA SOCIAL	SAUDE
FUNDACAO DA CRIANCA E DA FAMILIA CIDADADA	-	18.722.868,60	-	-
	TRABALHO	EDUCACAO	CULTURA	DIREITOS DA CIDADANIA
FUNDACAO DA CRIANCA E DA FAMILIA CIDADADA	-	-	-	723.389,55
	ENERGIA	DESPORTO E LAZER	ENCARGOS ESPECIAIS	RESERVA DE CONTINGENCIA
FUNDACAO DA CRIANCA E DA FAMILIA CIDADADA	-	-	27.189,20	-
TOTAL				19.473.397,35

PREFEITURA MUNICIPAL DE FORTALEZA

EXERCÍCIO DE 2020

ANEXO 11

ORÇAMENTO GERAL

31201 - FUNDACAO DA CRIANCA E DA FAMILIA CIDADADA

NATUREZA DA DESPESA

CÓDIGO	ESPECIFICAÇÃO	CRÉDITOS ORÇAMENTÁRIOS E SUPLEMENTARES	CRÉDITOS ESPECIAIS E EXTRAORDINÁRIOS	TOTAL	REALIZADA EMPENHADA NO ANO	DIFERENÇA SALDO A EMPENHAR
3.0.0.0.00	DESPESAS CORRENTES	23.317.920,00	327.000,00	23.644.920,00	19.021.909,67	4.623.010,33
3.1.0.0.00	PESSOAL E ENCARGOS SOCIAIS	7.154.000,00		7.154.000,00	7.132.468,53	21531,47
3.3.0.0.00	OUTRAS DESPESAS CORRENTES	16.163.920,00	327.000,00	16.490.920,00	11.889.441,14	4.601.478,86
4.0.0.0.00	DESPESAS DE CAPITAL	3.304.043,00	5.000,00	3.309.043,00	451.487,68	2.857.555,32
4.4.0.0.00	INVESTIMENTOS	3.304.043,00	5.000,00	3.309.043,00	451.487,68	2.857.555,32
TOTAL		26.621.963,00	332.000,00	26.953.963,00	19.473.397,35	7.480.565,65

PREFEITURA MUNICIPAL DE FORTALEZA

EXERCÍCIO DE 2020

ANEXO 2

ORÇAMENTO GERAL

31901 - FUNDO MUNICIPAL DE ASSISTENCIA SOCIAL

NATUREZA DA DESPESA

CÓDIGO	ESPECIFICAÇÃO	ELEMENTO	MODALIDADE	CATEGORIA / GRUPO
3.0.0.0.00	DESPESAS CORRENTES			66.441.224,67
3.10.0.00	PESSOAL E ENCARGOS SOCIAIS			4.993.129,24
3.19.0.00	APLICACOES DIRETAS		4.951.801,34	
3.19.0.11	VENCIMENTOS E VANTAGENS FIXAS - PESSOAL CIVIL	4.286.208,89		
3.19.0.13	CONTRIBUICOES PATRONAIS	658.049,74		
3.19.0.94	INDENIZACOES RESTITUICOES TRABALHISTAS	7.542,71		
3.19.100	APLICACAO DIRETA DECORRENTE DE OPERACAO ENTRE ORGAOS, FUNDOS E ENTIDADES INTEGRANTES DOS ORCAMENTOS FISCAL E DA SEGURIDADE SOCIAL		41.327,90	
3.19.1.13	CONTRIBUICOES PATRONAIS	41.327,90		
3.3.0.0.00	OUTRAS DESPESAS CORRENTES			61.448.095,43
3.3.5.0.00	TRANSFERENCIAS DE INSTITUICOES PRIVADAS		16.577.042,54	
3.3.5.0.43	SUBVENCOES SOCIAIS	16.577.042,54		
3.3.9.0.00	APLICACOES DIRETAS		44.871.052,89	
3.3.9.0.30	MATERIAL DE CONSUMO	6.748.332,38		
3.3.9.0.32	MATERIAL DE DISTRIBUICAO GRATUITA	16.658.724,64		
3.3.9.0.36	OUTROS SERVICOS DE TERCEIROS - PESSOA FISICA	371.453,77		
3.3.9.0.37	LOCACAO DE MAO DE OBRA	9.867.703,98		
3.3.9.0.39	OUTROS SERVICOS DE TERCEIROS - PESSOA JURIDICA	9.268.424,06		
3.3.9.0.46	AUXILIO-ALIMENTACAO	244.857,00		
3.3.9.0.48	OUTROS AUXILIOS FINANCEIROS A PESSOAS FISICAS	178.418,49		
3.3.9.0.92	DESPESAS DE EXERCICIOS ANTERIORES	1.533.138,57		
4.0.0.0.00	DESPESAS DE CAPITAL			1.504.544,74
4.4.0.0.00	INVESTIMENTOS			1.504.544,74
4.4.9.0.00	APLICACOES DIRETAS		1.504.544,74	
4.4.9.0.52	EQUIPAMENTOS E MATERIAL PERMANENTE	1.360.309,09		
4.4.9.0.93	INDENIZACOES E RESTITUICOES	144.235,65		
TOTAL				67.945.769,41

PREFEITURA MUNICIPAL DE FORTALEZA

EXERCÍCIO DE 2020

ANEXO 6

ORÇAMENTO GERAL

31901 - FUNDO MUNICIPAL DE ASSISTENCIA SOCIAL

PROGRAMA DE TRABALHO

CÓDIGO	ESPECIFICAÇÃO	OPERAÇÃO ESPECIAL	PROJETO	ATIVIDADE	TOTAL
08.000.0000.0000.0000	ASSISTENCIA SOCIAL		144.235,65	67.801.533,76	67.945.769,41
08.243.0000.0000.0000	ASSISTENCIA A CRIANCA E AO ADOLESCENTE			10.483.837,57	10.483.837,57
08.243.0141.0000.0000	PROTECAO SOCIAL BASICA			3.411.307,80	3.411.307,80
08.243.0141.2281.0000	DESENVOLVIMENTO DAS ACOES DE PRIMEIRA INFANCIA NO SUAS ? CRIANCA FELIZ			3.411.307,80	3.411.307,80
08.243.0141.2281.0001	DESENVOLVIMENTO DAS ACOES DE PRIMEIRA INFANCIA NO SUAS ? CRIANCA FELIZ			3.411.307,80	3.411.307,80
08.243.0211.0000.0000	PROTECAO SOCIAL ESPECIAL DE ALTA COMPLEXIDADE			7.072.529,77	7.072.529,77
08.243.0211.2230.0000	MANUTENCAO DO SERVICO DE ACOLHIMENTO INSTITUCIONAL DE CRIANCAS E ADOLESCENTES			7.072.529,77	7.072.529,77
08.243.0211.2230.0001	MANUTENCAO DO SERVICO DE ACOLHIMENTO INSTITUCIONAL DE CRIANCAS E ADOLESCENTES			7.072.529,77	7.072.529,77
08.244.0000.0000.0000	ASSISTENCIA COMUNITARIA		144.235,65	57.317.696,19	57.461.931,84
08.244.0141.0000.0000	PROTECAO SOCIAL BASICA		144.235,65	30.774.107,51	30.918.343,16
08.244.0141.1961.0000	IM PLANTACAO DE EQUIPAMENTOS DE PROTECAO SOCIAL BASICA		144.235,65		144.235,65
08.244.0141.1961.0001	IM PLANTACAO DE EQUIPAMENTOS DE PROTECAO SOCIAL BASICA		144.235,65		144.235,65
08.244.0141.2021.0000	DESENVOLVIM ENTO DOS SERVICOS DE PROTECAO SOCIAL BASICA			14.115.382,87	14.115.382,87
08.244.0141.2021.0001	DESENVOLVIM ENTO DOS SERVICOS DE PROTECAO SOCIAL BASICA			14.115.382,87	14.115.382,87
08.244.0141.2566.0000	CONCESSAO DE BENEFICIOS EVENTUAIS			16.658.724,64	16.658.724,64
08.244.0141.2566.0001	CONCESSAO DE BENEFICIOS EVENTUAIS			16.658.724,64	16.658.724,64
08.244.0171.0000.0000	GESTAO E FORTALECIMENTO DO SISTEMA UNICO DE ASSISTENCIA SOCIAL			6.933.945,08	6.933.945,08
08.244.0171.1201.0000	FORTALECIMENTO DAS INSTANCIAS DE CONTROLE SOCIAL - CMAS (IGD SUAS / IGD PBF)			140.324,84	140.324,84
08.244.0171.1201.0001	FORTALECIMENTO DAS INSTANCIAS DE CONTROLE SOCIAL - CMAS (IGD SUAS / IGD PBF)			140.324,84	140.324,84
08.244.0171.1201.0000	GESTAO DO CADASTRO UNICO E DO BOLSA FAMILIA - IGD PBF			6.747.958,26	6.747.958,26
08.244.0171.1201.0001	GESTAO DO CADASTRO UNICO E DO BOLSA FAMILIA - IGD PBF			6.747.958,26	6.747.958,26
08.244.0171.1202.0000	APRIMORAMENTO DA GESTAO DO SUAS - IGD SUAS			45.661,98	45.661,98
08.244.0171.1202.0001	APRIMORAMENTO DA GESTAO DO SUAS - IGD SUAS			45.661,98	45.661,98
08.244.0210.0000.0000	PROTECAO SOCIAL ESPECIAL DE MEDIA COMPLEXIDADE			10.059.272,90	10.059.272,90
08.244.0210.2028.0000	DESENVOLVIM ENTO DOS SERVICOS DE PROTECAO SOCIAL ESPECIAL DE MEDIA COMPLEXIDADE			10.059.272,90	10.059.272,90
08.244.0210.2028.0001	DESENVOLVIM ENTO DOS SERVICOS DE PROTECAO SOCIAL ESPECIAL DE MEDIA COMPLEXIDADE			10.059.272,90	10.059.272,90
08.244.0211.0000.0000	PROTECAO SOCIAL ESPECIAL DE ALTA COMPLEXIDADE			9.550.370,70	9.550.370,70
08.244.0211.2027.0000	DESENVOLVIM ENTO DOS SERVICOS DE PROTECAO SOCIAL ESPECIAL DE ALTA COMPLEXIDADE			9.550.370,70	9.550.370,70
08.244.0211.2027.0001	DESENVOLVIM ENTO DOS SERVICOS DE PROTECAO SOCIAL ESPECIAL DE ALTA COMPLEXIDADE			9.550.370,70	9.550.370,70
TOTAL			144.235,65	67.801.533,76	67.945.769,41

PREFEITURA MUNICIPAL DE FORTALEZA

EXERCÍCIO DE 2020

ANEXO 7

ORÇAMENTO GERAL

31901 - FUNDO MUNICIPAL DE ASSISTENCIA SOCIAL

PROGRAMA DE TRABALHO

CÓDIGO	ESPECIFICAÇÃO	OPERAÇÃO ESPECIAL	PROJETO	ATIVIDADE	TOTAL
08.000.0000.0000.0000	ASSISTENCIA SOCIAL		144.235,65	67.801.533,76	67.945.769,41
08.243.0000.0000.0000	ASSISTENCIA A CRIANCA E AO ADOLESCENTE			10.483.837,57	10.483.837,57
08.243.0141.0000.0000	PROTECAO SOCIAL BASICA			3.411.307,80	3.411.307,80
08.243.0141.2281.0000	DESENVOLVIMENTO DAS ACOES DE PRIMEIRA INFANCIA NO SUAS ? CRIANCA FELIZ			3.411.307,80	3.411.307,80
08.243.0141.2281.0001	DESENVOLVIMENTO DAS ACOES DE PRIMEIRA INFANCIA NO SUAS ? CRIANCA FELIZ			3.411.307,80	3.411.307,80
08.243.0211.0000.0000	PROTECAO SOCIAL ESPECIAL DE ALTA COMPLEXIDADE			7.072.529,77	7.072.529,77
08.243.0211.2230.0000	MANUTENCAO DO SERVICO DE ACOLHIMENTO INSTITUCIONAL DE CRIANCAS E ADOLESCENTES			7.072.529,77	7.072.529,77
08.243.0211.2230.0001	MANUTENCAO DO SERVICO DE ACOLHIMENTO INSTITUCIONAL DE CRIANCAS E ADOLESCENTES			7.072.529,77	7.072.529,77
08.244.0000.0000.0000	ASSISTENCIA COM UNITARIA		144.235,65	57.317.696,19	57.461.931,84
08.244.0141.0000.0000	PROTECAO SOCIAL BASICA		144.235,65	30.774.107,51	30.918.343,16
08.244.0141.1961.0000	IMPLANTACAO DE EQUIPAMENTOS DE PROTECAO SOCIAL BASICA		144.235,65		144.235,65
08.244.0141.1961.0001	IMPLANTACAO DE EQUIPAMENTOS DE PROTECAO SOCIAL BASICA		144.235,65		144.235,65
08.244.0141.2021.0000	DESENVOLVIMENTO DOS SERVICOS DE PROTECAO SOCIAL BASICA			14.115.382,87	14.115.382,87
08.244.0141.2021.0001	DESENVOLVIMENTO DOS SERVICOS DE PROTECAO SOCIAL BASICA			14.115.382,87	14.115.382,87
08.244.0141.2566.0000	CONCESSAO DE BENEFICIOS EVENTUAIS			16.658.724,64	16.658.724,64
08.244.0141.2566.0001	CONCESSAO DE BENEFICIOS EVENTUAIS			16.658.724,64	16.658.724,64
08.244.0171.0000.0000	GESTAO E FORTALECIMENTO DO SISTEMA UNICO DE ASSISTENCIA SOCIAL			6.933.945,08	6.933.945,08
08.244.0171.1201.0000	FORTALECIMENTO DAS INSTANCIAS DE CONTROLE SOCIAL - CMAS (IGD SUAS / IGD PBF)			140.324,84	140.324,84
08.244.0171.1201.0001	FORTALECIMENTO DAS INSTANCIAS DE CONTROLE SOCIAL - CMAS (IGD SUAS / IGD PBF)			140.324,84	140.324,84
08.244.0171.1201.0000	GESTAO DO CADASTRO UNICO E DO BOLSA FAMILIA - IGD PBF			6.747.958,26	6.747.958,26
08.244.0171.1201.0001	GESTAO DO CADASTRO UNICO E DO BOLSA FAMILIA - IGD PBF			6.747.958,26	6.747.958,26
08.244.0171.1202.0000	APRIMORAMENTO DA GESTAO DO SUAS - IGD SUAS			45.661,98	45.661,98
08.244.0171.1202.0001	APRIMORAMENTO DA GESTAO DO SUAS - IGD SUAS			45.661,98	45.661,98
08.244.0210.0000.0000	PROTECAO SOCIAL ESPECIAL DE MEDIA COMPLEXIDADE			10.059.272,90	10.059.272,90
08.244.0210.2028.0000	DESENVOLVIMENTO DOS SERVICOS DE PROTECAO SOCIAL ESPECIAL DE MEDIA COMPLEXIDADE			10.059.272,90	10.059.272,90
08.244.0210.2028.0001	DESENVOLVIMENTO DOS SERVICOS DE PROTECAO SOCIAL ESPECIAL DE MEDIA COMPLEXIDADE			10.059.272,90	10.059.272,90
08.244.0211.0000.0000	PROTECAO SOCIAL ESPECIAL DE ALTA COMPLEXIDADE			9.550.370,70	9.550.370,70
08.244.0211.2027.0000	DESENVOLVIMENTO DOS SERVICOS DE PROTECAO SOCIAL ESPECIAL DE ALTA COMPLEXIDADE			9.550.370,70	9.550.370,70
08.244.0211.2027.0001	DESENVOLVIMENTO DOS SERVICOS DE PROTECAO SOCIAL ESPECIAL DE ALTA COMPLEXIDADE			9.550.370,70	9.550.370,70
TOTAL			144.235,65	67.801.533,76	67.945.769,41

PREFEITURA MUNICIPAL DE FORTALEZA

EXERCÍCIO DE 2020

ANEXO 8

ORÇAMENTO GERAL

31901 - FUNDO MUNICIPAL DE ASSISTENCIA SOCIAL

PROGRAMA DE TRABALHO

CÓDIGO	ESPECIFICAÇÃO	ORDINÁRIO	VINCULADO	TOTAL
08.000.0000.0000.0000	ASSISTENCIA SOCIAL	24.148.626,78	43.797.142,63	67.945.769,41
08.243.0000.0000.0000	ASSISTENCIA A CRIANCA E AO ADOLESCENTE	3.617.499,21	6.866.338,36	10.483.837,57
08.243.0141.0000.0000	PROTECAO SOCIAL BASICA		3.411.307,80	3.411.307,80
08.243.0141.12281.0000	DESENVOLVIMENTO DAS ACOES DE PRIMEIRA INFANCIA NO SUAS ? CRIANCA FELIZ		3.411.307,80	3.411.307,80
08.243.0141.12281.0001	DESENVOLVIMENTO DAS ACOES DE PRIMEIRA INFANCIA NO SUAS ? CRIANCA FELIZ		3.411.307,80	3.411.307,80
08.243.0211.0000.0000	PROTECAO SOCIAL ESPECIAL DE ALTA COMPLEXIDADE	3.617.499,21	3.455.030,56	7.072.529,77
08.243.0211.2230.0000	MANUTENCAO DO SERVICO DE ACOLHIMENTO INSTITUCIONAL DE CRIANCAS E ADOLESCENTES	3.617.499,21	3.455.030,56	7.072.529,77
08.243.0211.2230.0001	MANUTENCAO DO SERVICO DE ACOLHIMENTO INSTITUCIONAL DE CRIANCAS E ADOLESCENTES	3.617.499,21	3.455.030,56	7.072.529,77
08.244.0000.0000.0000	ASSISTENCIA COMUNITARIA	20.531.127,57	36.930.804,27	57.461.931,84
08.244.0141.0000.0000	PROTECAO SOCIAL BASICA	17.750.880,82	13.167.462,34	30.918.343,16
08.244.0141.1961.0000	IMPLANTACAO DE EQUIPAMENTOS DE PROTECAO SOCIAL BASICA		144.235,65	144.235,65
08.244.0141.1961.0001	IMPLANTACAO DE EQUIPAMENTOS DE PROTECAO SOCIAL BASICA		144.235,65	144.235,65
08.244.0141.2021.0000	DESENVOLVIMENTO DOS SERVICOS DE PROTECAO SOCIAL BASICA	1.790.796,68	12.324.586,19	14.115.382,87
08.244.0141.2021.0001	DESENVOLVIMENTO DOS SERVICOS DE PROTECAO SOCIAL BASICA	1.790.796,68	12.324.586,19	14.115.382,87
08.244.0141.2566.0000	CONCESSAO DE BENEFICIOS EVENTUAIS	15.960.084,14	698.640,50	16.658.724,64
08.244.0141.2566.0001	CONCESSAO DE BENEFICIOS EVENTUAIS	15.960.084,14	698.640,50	16.658.724,64
08.244.0171.0000.0000	GESTAO E FORTALECIMENTO DO SISTEMA UNICO DE ASSISTENCIA SOCIAL	216.011,31	6.717.933,77	6.933.945,08
08.244.0171.12011.0000	FORTALECIMENTO DAS INSTANCIAS DE CONTROLE SOCIAL - CMAS (IGD SUAS / IGD PBF)	1.800,00	138.524,84	140.324,84
08.244.0171.12011.0001	FORTALECIMENTO DAS INSTANCIAS DE CONTROLE SOCIAL - CMAS (IGD SUAS / IGD PBF)	1.800,00	138.524,84	140.324,84
08.244.0171.12014.0000	GESTAO DO CADASTRO UNICO E DO BOLSA FAMILIA - IGD PBF	214.211,31	6.533.746,95	6.747.958,26
08.244.0171.12014.0001	GESTAO DO CADASTRO UNICO E DO BOLSA FAMILIA - IGD PBF	214.211,31	6.533.746,95	6.747.958,26
08.244.0171.12029.0000	APRIMORAMENTO DA GESTAO DO SUAS - IGD SUAS		45.661,98	45.661,98
08.244.0171.12029.0001	APRIMORAMENTO DA GESTAO DO SUAS - IGD SUAS		45.661,98	45.661,98
08.244.0210.0000.0000	PROTECAO SOCIAL ESPECIAL DE MEDIA COMPLEXIDADE	1.021.295,16	9.037.977,74	10.059.272,90
08.244.0210.2028.0000	DESENVOLVIMENTO DOS SERVICOS DE PROTECAO SOCIAL ESPECIAL DE MEDIA COMPLEXIDADE	1.021.295,16	9.037.977,74	10.059.272,90
08.244.0210.2028.0001	DESENVOLVIMENTO DOS SERVICOS DE PROTECAO SOCIAL ESPECIAL DE MEDIA COMPLEXIDADE	1.021.295,16	9.037.977,74	10.059.272,90
08.244.0211.0000.0000	PROTECAO SOCIAL ESPECIAL DE ALTA COMPLEXIDADE	1.542.940,28	8.007.430,42	9.550.370,70
08.244.0211.2027.0000	DESENVOLVIMENTO DOS SERVICOS DE PROTECAO SOCIAL ESPECIAL DE ALTA COMPLEXIDADE	1.542.940,28	8.007.430,42	9.550.370,70
08.244.0211.2027.0001	DESENVOLVIMENTO DOS SERVICOS DE PROTECAO SOCIAL ESPECIAL DE ALTA COMPLEXIDADE	1.542.940,28	8.007.430,42	9.550.370,70
TOTAL		24.148.626,78	43.797.142,63	67.945.769,41

PREFEITURA MUNICIPAL DE FORTALEZA

31901 - FUNDO MUNICIPAL DE ASSISTENCIA SOCIAL

EXERCÍCIO DE 2020

ANEXO 9

ORÇAMENTO GERAL

DEMONSTRATIVO DAS DESPESAS POR ÓRGÃO E FUNÇÃO

	SEGURANCA PUBLICA	ASSISTENCIA SOCIAL	PREVIDENCIA SOCIAL	SAUDE
FUNDO MUNICIPAL DE ASSISTENCIA SOCIAL	-	67.945.769,41	-	-
TOTAL				67.945.769,41

PREFEITURA MUNICIPAL DE FORTALEZA

EXERCÍCIO DE 2020

ANEXO 11

ORÇAMENTO GERAL

31901 - FUNDO MUNICIPAL DE ASSISTENCIA SOCIAL

NATUREZA DA DESPESA

CÓDIGO	ESPECIFICAÇÃO	CRÉDITOS ORÇAMENTÁRIOS E SUPLEMENTARES	CRÉDITOS ESPECIAIS E EXTRAORDINÁRIOS	TOTAL	REALIZADA EMPENHADA NO ANO	DIFERENÇA SALDO A EMPENHAR
3.0.0.0.00	DESPESAS CORRENTES	85.301.636,00	108.000,00	85.409.636,00	66.441.224,67	18.968.411,33
3.10.0.0.00	PESSOAL E ENCARGOS SOCIAIS	8.422.125,00		8.422.125,00	4.993.129,24	3.428.995,76
3.3.0.0.00	OUTRAS DESPESAS CORRENTES	76.879.511,00	108.000,00	76.987.511,00	61.448.095,43	15.539.415,57
4.0.0.0.00	DESPESAS DE CAPITAL	2.943.133,00	150.000,00	3.093.133,00	1.504.544,74	1.588.588,26
4.4.0.0.00	INVESTIMENTOS	2.943.133,00	150.000,00	3.093.133,00	1.504.544,74	1.588.588,26
TOTAL		88.244.769,00	258.000,00	88.502.769,00	67.945.769,41	20.556.999,59

PREFEITURA MUNICIPAL DE FORTALEZA

EXERCÍCIO DE 2020

ANEXO 2

ORÇAMENTO GERAL

31902 - FUNDO MUNICIPAL DE DEFESA DOS DIREITOS DA CRIANÇA E DO ADOLESCENTE

NATUREZA DA DESPESA

CÓDIGO	ESPECIFICAÇÃO	ELEMENTO	MODALIDADE	CATEGORIA / GRUPO
3.0.0.0.00	DESPESAS CORRENTES			1025.764,61
3.3.0.0.00	OUTRAS DESPESAS CORRENTES			1025.764,61
3.3.5.0.00	TRANSFERENCIAS DE INSTITUICOES PRIVADAS		1025.222,82	
3.3.5.0.43	SUBVENCOES SOCIAIS	1025.222,82		
3.3.9.0.00	APLICACOES DIRETAS		541,79	
3.3.9.0.39	OUTROS SERVICOS DE TERCEIROS - PESSOA JURIDICA	22,50		
3.3.9.0.92	DESPESAS DE EXERCICIOS ANTERIORES	519,29		
TOTAL				1.025.764,61

PREFEITURA MUNICIPAL DE FORTALEZA

EXERCÍCIO DE 2020

ANEXO 6

ORÇAMENTO GERAL

31902 - FUNDO MUNICIPAL DE DEFESA DOS DIREITOS DA CRIANÇA E DO ADOLESCENTE

PROGRAMA DE TRABALHO

CÓDIGO	ESPECIFICAÇÃO	OPERAÇÃO ESPECIAL	PROJETO	ATIVIDADE	TOTAL
14.000.0000.0000.0000	DIREITOS DA CIDADANIA		1025.764,61		1025.764,61
14.243.0000.0000.0000	ASSISTENCIA A CRIANÇA E AO ADOLESCENTE		1025.764,61		1025.764,61
14.243.011.0000.0000	PROMOCAO DOS DIREITOS E PREVENCAO DE VIOLACOES CONTRA CRIANCAS E ADOLESCENTES		1025.764,61		1025.764,61
14.243.011.503.0000	FINANCIAMENTO DE PROJETOS POR MEIO DE EDITAIS		1025.222,82		1025.222,82
14.243.011.503.0001	FINANCIAMENTO DE PROJETOS POR MEIO DE EDITAIS		1025.222,82		1025.222,82
14.243.011.1917.0000	APOIO E REALIZACAO DE EVENTOS		541,79		541,79
14.243.011.1917.0005	APOIO E REALIZACAO DE EVENTOS		22,50		22,50
14.243.011.1917.0008	REALIZACAO DE EVENTOS VOLTADOS AO FORTALECIMENTO DO FUNDO MUNICIPAL DE DEFESA DOS DIREITOS DA CRIANÇA E DO ADOLESCENTE		519,29		519,29
TOTAL			1.025.764,61		1.025.764,61

PREFEITURA MUNICIPAL DE FORTALEZA

EXERCÍCIO DE 2020

ANEXO 7

ORÇAMENTO GERAL

31902 - FUNDO MUNICIPAL DE DEFESA DOS DIREITOS DA CRIANÇA E DO ADOLESCENTE

PROGRAMA DE TRABALHO

CÓDIGO	ESPECIFICAÇÃO	OPERAÇÃO ESPECIAL	PROJETO	ATIVIDADE	TOTAL
14.000.0000.0000.0000	DIREITOS DA CIDADANIA		1025.764,61		1025.764,61
14.243.0000.0000.0000	ASSISTENCIA A CRIANÇA E AO ADOLESCENTE		1025.764,61		1025.764,61
14.243.0181.0000.0000	PROMOCAO DOS DIREITOS E PREVENCAO DE VIOLACOES CONTRA CRIANCAS E ADOLESCENTES		1025.764,61		1025.764,61
14.243.0181.1503.0000	FINANCIAMENTO DE PROJETOS POR MEIO DE EDITAIS		1025.222,82		1025.222,82
14.243.0181.1503.0001	FINANCIAMENTO DE PROJETOS POR MEIO DE EDITAIS		1025.222,82		1025.222,82
14.243.0181.1917.0000	APOIO E REALIZACAO DE EVENTOS		54179		54179
14.243.0181.1917.0005	APOIO E REALIZACAO DE EVENTOS		22,50		22,50
14.243.0181.1917.0008	REALIZACAO DE EVENTOS VOLTADOS AO FORTALECIMENTO DO FUNDO MUNICIPAL DE DEFESA DOS DIREITOS DA CRIANÇA E DO ADOLESCENTE		519,29		519,29
TOTAL			1.025.764,61		1.025.764,61

PREFEITURA MUNICIPAL DE FORTALEZA

EXERCÍCIO DE 2020

ANEXO 8

ORÇAMENTO GERAL

31902 - FUNDO MUNICIPAL DE DEFESA DOS DIREITOS DA CRIANÇA E DO ADOLESCENTE

PROGRAMA DE TRABALHO

CÓDIGO	ESPECIFICAÇÃO	ORDINÁRIO	VINCULADO	TOTAL
14.000.0000.0000.0000	DIREITOS DA CIDADANIA	54179	1025.222,82	1025.764,61
14.243.0000.0000.0000	ASSISTENCIA A CRIANÇA E AO ADOLESCENTE	54179	1025.222,82	1025.764,61
14.243.0181.0000.0000	PROMOCAO DOS DIREITOS E PREVENCAO DE VIOLACOES CONTRA CRIANCAS E ADOLESCENTES	54179	1025.222,82	1025.764,61
14.243.0181.1503.0000	FINANCIAMENTO DE PROJETOS POR MEIO DE EDITAIS		1025.222,82	1025.222,82
14.243.0181.1503.0001	FINANCIAMENTO DE PROJETOS POR MEIO DE EDITAIS		1025.222,82	1025.222,82
14.243.0181.1917.0000	APOIO E REALIZACAO DE EVENTOS	54179		54179
14.243.0181.1917.0005	APOIO E REALIZACAO DE EVENTOS	22,50		22,50
14.243.0181.1917.0008	REALIZACAO DE EVENTOS VOLTADOS AO FORTALECIMENTO DO FUNDO MUNICIPAL DE DEFESA DOS DIREITOS DA CRIANÇA E DO ADOLESCENTE	519,29		519,29
TOTAL		541,79	1.025.222,82	1.025.764,61

PREFEITURA MUNICIPAL DE FORTALEZA

31902 - FUNDO MUNICIPAL DE DEFESA DOS DIREITOS DA CRIANÇA E DO ADOLESCENTE

EXERCÍCIO DE 2020

ANEXO 9

ORÇAMENTO GERAL

DEMONSTRATIVO DAS DESPESAS POR ÓRGÃO E FUNÇÃO

	TRABALHO	EDUCAÇÃO	CULTURA	DIREITOS DA CIDADANIA
FUNDO MUNICIPAL DE DEFESA DOS DIREITOS DA CRIANÇA E DO ADOLESCENTE	-	-	-	1025.764,61
TOTAL				1.025.764,61

PREFEITURA MUNICIPAL DE FORTALEZA

EXERCÍCIO DE 2020

ANEXO 11

ORÇAMENTO GERAL

31902 - FUNDO MUNICIPAL DE DEFESA DOS DIREITOS DA CRIANÇA E DO ADOLESCENTE

NATUREZA DA DESPESA

CÓDIGO	ESPECIFICAÇÃO	CRÉDITOS ORÇAMENTÁRIOS E SUPLEMENTARES	CRÉDITOS ESPECIAIS E EXTRAORDINÁRIOS	TOTAL	REALIZADA EMPENHADA NO ANO	DIFERENÇA SALDO A EMPENHAR
3.0.0.0.00	DESPESAS CORRENTES	3.216.770,00		3.216.770,00	1025.764,61	2.191.005,39
3.3.0.0.00	OUTRAS DESPESAS CORRENTES	3.216.770,00		3.216.770,00	1025.764,61	2.191.005,39
	TOTAL	3.216.770,00		3.216.770,00	1.025.764,61	2.191.005,39

PREFEITURA MUNICIPAL DE FORTALEZA

EXERCÍCIO DE 2020

ANEXO 2

ORÇAMENTO GERAL

31903 - FUNDO MUNICIPAL DOS DIREITOS HUMANOS DA PESSOA IDOSA

NATUREZA DA DESPESA

CÓDIGO	ESPECIFICAÇÃO	ELEMENTO	MODALIDADE	CATEGORIA / GRUPO
3.0.0.0.00	DESPESAS CORRENTES			8.448.207,21
3.3.0.0.00	OUTRAS DESPESAS CORRENTES			8.448.207,21
3.3.5.0.00	TRANSFERENCIAS DE INSTITUICOES PRIVADAS		8.377.613,93	
3.3.5.0.43	SUBVENCOES SOCIAIS	8.377.613,93		
3.3.9.0.00	APLICACOES DIRETAS		70.593,28	
3.3.9.0.39	OUTROS SERVICOS DE TERCEIROS - PESSOA JURIDICA	70.593,28		
TOTAL				8.448.207,21

PREFEITURA MUNICIPAL DE FORTALEZA

EXERCÍCIO DE 2020

ANEXO 6

ORÇAMENTO GERAL

31903 - FUNDO MUNICIPAL DOS DIREITOS HUMANOS DA PESSOA IDOSA

PROGRAMA DE TRABALHO

CÓDIGO	ESPECIFICAÇÃO	OPERAÇÃO ESPECIAL	PROJETO	ATIVIDADE	TOTAL
14.000.0000.0000.0000	DIREITOS DA CIDADANIA			8.448.207,21	8.448.207,21
14.422.0000.0000.0000	DIREITOS INDIVIDUAIS, COLETIVOS E DIFUSOS			8.448.207,21	8.448.207,21
14.422.0007.0000.0000	ATENCAO INTEGRAL A PESSOA IDOSA			8.448.207,21	8.448.207,21
14.422.0007.2335.0000	APOIO AO DESENVOLVIMENTO INSTITUCIONAL			8.448.207,21	8.448.207,21
14.422.0007.2335.0001	APOIO AO DESENVOLVIMENTO INSTITUCIONAL			8.448.207,21	8.448.207,21
TOTAL				8.448.207,21	8.448.207,21

PREFEITURA MUNICIPAL DE FORTALEZA

EXERCÍCIO DE 2020

ANEXO 7

ORÇAMENTO GERAL

31903 - FUNDO MUNICIPAL DOS DIREITOS HUMANOS DA PESSOA IDOSA

PROGRAMA DE TRABALHO

CÓDIGO	ESPECIFICAÇÃO	OPERAÇÃO ESPECIAL	PROJETO	ATIVIDADE	TOTAL
14.000.0000.0000.0000	DIREITOS DA CIDADANIA			8.448.207,21	8.448.207,21
14.422.0000.0000.0000	DIREITOS INDIVIDUAIS, COLETIVOS E DIFUSOS			8.448.207,21	8.448.207,21
14.422.0007.0000.0000	ATENCAO INTEGRAL A PESSOA IDOSA			8.448.207,21	8.448.207,21
14.422.0007.2335.0000	APOIO AO DESENVOLVIMENTO INSTITUCIONAL			8.448.207,21	8.448.207,21
14.422.0007.2335.0001	APOIO AO DESENVOLVIMENTO INSTITUCIONAL			8.448.207,21	8.448.207,21
TOTAL				8.448.207,21	8.448.207,21

PREFEITURA MUNICIPAL DE FORTALEZA

EXERCÍCIO DE 2020

ANEXO 8

ORÇAMENTO GERAL

31903 - FUNDO MUNICIPAL DOS DIREITOS HUMANOS DA PESSOA IDOSA

PROGRAMA DE TRABALHO

CÓDIGO	ESPECIFICAÇÃO	ORDINÁRIO	VINCULADO	TOTAL
14.000.0000.0000.0000	DIREITOS DA CIDADANIA	8.448.207,21		8.448.207,21
14.422.0000.0000.0000	DIREITOS INDIVIDUAIS, COLETIVOS E DIFUSOS	8.448.207,21		8.448.207,21
14.422.0007.0000.0000	ATENCAO INTEGRAL A PESSOA IDOSA	8.448.207,21		8.448.207,21
14.422.0007.2335.0000	APOIO AO DESENVOLVIMENTO INSTITUCIONAL	8.448.207,21		8.448.207,21
14.422.0007.2335.0001	APOIO AO DESENVOLVIMENTO INSTITUCIONAL	8.448.207,21		8.448.207,21
TOTAL		8.448.207,21		8.448.207,21

PREFEITURA MUNICIPAL DE FORTALEZA

31903 - FUNDO MUNICIPAL DOS DIREITOS HUMANOS DA PESSOA IDOSA

EXERCÍCIO DE 2020

ANEXO 9

ORÇAMENTO GERAL

DEMONSTRATIVO DAS DESPESAS POR ÓRGÃO E FUNÇÃO

	TRABALHO	EDUCAÇÃO	CULTURA	DIREITOS DA CIDADANIA
FUNDO MUNICIPAL DOS DIREITOS HUMANOS DA PESSOA IDOSA	-	-	-	8.448.207,21
TOTAL				8.448.207,21

PREFEITURA MUNICIPAL DE FORTALEZA

EXERCÍCIO DE 2020

ANEXO 11

ORÇAMENTO GERAL

31903 - FUNDO MUNICIPAL DOS DIREITOS HUMANOS DA PESSOA IDOSA

NATUREZA DA DESPESA

CÓDIGO	ESPECIFICAÇÃO	CRÉDITOS ORÇAMENTÁRIOS E SUPLEMENTARES	CRÉDITOS ESPECIAIS E EXTRAORDINÁRIOS	TOTAL	REALIZADA EMPENHADA NO ANO	DIFERENÇA SALDO A EMPENHAR
3.0.0.0.00	DESPESAS CORRENTES	15.326.152,00		15.326.152,00	8.448.207,21	6.877.944,79
3.3.0.0.00	OUTRAS DESPESAS CORRENTES	15.326.152,00		15.326.152,00	8.448.207,21	6.877.944,79
4.0.0.0.00	DESPESAS DE CAPITAL	69.086,00		69.086,00		69.086,00
4.4.0.0.00	INVESTIMENTOS	69.086,00		69.086,00		69.086,00
	TOTAL	15.395.238,00		15.395.238,00	8.448.207,21	6.947.030,79

PREFEITURA MUNICIPAL DE FORTALEZA

EXERCÍCIO DE 2020

ANEXO 2

ORÇAMENTO GERAL

31904 - FUNDO MUNICIPAL PARA PROTECAO DOS DIREITOS DA PESSOA COM DEFICIENCIA

NATUREZA DA DESPESA

CÓDIGO	ESPECIFICAÇÃO	ELEMENTO	MODALIDADE	CATEGORIA / GRUPO
TOTAL				0,00

PREFEITURA MUNICIPAL DE FORTALEZA

EXERCÍCIO DE 2020

ANEXO 6

ORÇAMENTO GERAL

31904 - FUNDO MUNICIPAL PARA PROTECAO DOS DIREITOS DA PESSOA COM DEFICIENCIA

PROGRAMA DE TRABALHO

CÓDIGO	ESPECIFICAÇÃO	OPERAÇÃO ESPECIAL	PROJETO	ATIVIDADE	TOTAL
TOTAL					

PREFEITURA MUNICIPAL DE FORTALEZA

EXERCÍCIO DE 2020

ANEXO 7

ORÇAMENTO GERAL

31904 - FUNDO MUNICIPAL PARA PROTECAO DOS DIREITOS DA PESSOA COM DEFICIENCIA

PROGRAMA DE TRABALHO

CÓDIGO	ESPECIFICAÇÃO	OPERAÇÃO ESPECIAL	PROJETO	ATIVIDADE	TOTAL
TOTAL					

PREFEITURA MUNICIPAL DE FORTALEZA

EXERCÍCIO DE 2020

ANEXO 8

ORÇAMENTO GERAL

31904 - FUNDO MUNICIPAL PARA PROTECAO DOS DIREITOS DA PESSOA COM DEFICIENCIA

PROGRAMA DE TRABALHO

CÓDIGO	ESPECIFICAÇÃO	ORDINÁRIO	VINCULADO	TOTAL
TOTAL				

PREFEITURA MUNICIPAL DE FORTALEZA

31904 - FUNDO MUNICIPAL PARA PROTECAO DOS DIREITOS DA PESSOA COM DEFICIENCIA

EXERCÍCIO DE 2020

ANEXO 9

ORÇAMENTO GERAL

DEMONSTRATIVO DAS DESPESAS POR ÓRGÃO E FUNÇÃO

TOTAL

-

PREFEITURA MUNICIPAL DE FORTALEZA

EXERCÍCIO DE 2020

ANEXO 11

ORÇAMENTO GERAL

31904 - FUNDO MUNICIPAL PARA PROTECAO DOS DIREITOS DA PESSOA COM DEFICIENCIA

NATUREZA DA DESPESA

CÓDIGO	ESPECIFICAÇÃO	CRÉDITOS ORÇAMENTÁRIOS E SUPLEMENTARES	CRÉDITOS ESPECIAIS E EXTRAORDINÁRIOS	TOTAL	REALIZADA EMPENHADA NO ANO	DIFERENÇA SALDO A EMPENHAR
3.0.0.0.00	DESPESAS CORRENTES	227.636,00		227.636,00		227.636,00
3.3.0.0.00	OUTRAS DESPESAS CORRENTES	227.636,00		227.636,00		227.636,00
4.0.0.0.00	DESPESAS DE CAPITAL	101.000,00		101.000,00		101.000,00
4.4.0.0.00	INVESTIMENTOS	101.000,00		101.000,00		101.000,00
TOTAL		328.636,00		328.636,00		328.636,00

PREFEITURA MUNICIPAL DE FORTALEZA

EXERCÍCIO DE 2020

ANEXO 2

ORÇAMENTO GERAL

31905 - FUNDO MUNICIPAL DE DEFESA DOS DIREITOS DIFUSOS

NATUREZA DA DESPESA

CÓDIGO	ESPECIFICAÇÃO	ELEMENTO	MODALIDADE	CATEGORIA / GRUPO
3.0.0.0.00	DESPESAS CORRENTES			46.776,75
3.3.0.0.00	OUTRAS DESPESAS CORRENTES			46.776,75
3.3.9.0.00	APLICACOES DIRETAS		46.776,75	
3.3.9.0.30	MATERIAL DE CONSUMO	17.843,80		
3.3.9.0.39	OUTROS SERVICOS DE TERCEIROS - PESSOA JURIDICA	14.212,95		
3.3.9.0.40	SERVICOS DE TECNOLOGIA DA INFORM AÇÃO E COM UNICAÇÃO - PESSOA JURIDICA	14.720,00		
4.0.0.0.00	DESPESAS DE CAPITAL			35.136,00
4.4.0.0.00	INVESTIMENTOS			35.136,00
4.4.9.0.00	APLICACOES DIRETAS		35.136,00	
4.4.9.0.52	EQUIPAMENTOS E MATERIAL PERMANENTE	35.136,00		
TOTAL				81.912,75

PREFEITURA MUNICIPAL DE FORTALEZA

EXERCÍCIO DE 2020

ANEXO 6

ORÇAMENTO GERAL

31905 - FUNDO MUNICIPAL DE DEFESA DOS DIREITOS DIFUSOS

PROGRAMA DE TRABALHO

CÓDIGO	ESPECIFICAÇÃO	OPERAÇÃO ESPECIAL	PROJETO	ATIVIDADE	TOTAL
14.000.0000.0000.0000	DIREITOS DA CIDADANIA		35.136,00	46.776,75	81.912,75
14.122.0000.0000.0000	ADMINISTRACAO GERAL		35.136,00	46.776,75	81.912,75
14.122.0001.0000.0000	GESTAO E MANUTENCAO		35.136,00	46.776,75	81.912,75
14.122.0001.1005.0000	AQUISICAO E IMPLANTACAO DE PRODUTOS E SERVICOS DE TI		21.975,00		21.975,00
14.122.0001.1005.0026	AQUISICAO E IMPLANTACAO DE PRODUTOS E SERVICOS DE TI		21.975,00		21.975,00
14.122.0001.1796.0000	AQUISICAO DE EQUIPAMENTOS, MOBILIARIOS E VEICULOS		13.161,00		13.161,00
14.122.0001.1796.0027	AQUISICAO DE EQUIPAMENTOS, MOBILIARIOS E VEICULOS		13.161,00		13.161,00
14.122.0001.2016.0000	MANUTENCAO E FUNCIONAMENTO ADMINISTRATIVO			46.776,75	46.776,75
14.122.0001.2016.0048	MANUTENCAO E FUNCIONAMENTO ADM INISTRATIVO			46.776,75	46.776,75
TOTAL			35.136,00	46.776,75	81.912,75

PREFEITURA MUNICIPAL DE FORTALEZA

EXERCÍCIO DE 2020

ANEXO 7

ORÇAMENTO GERAL

31905 - FUNDO MUNICIPAL DE DEFESA DOS DIREITOS DIFUSOS

PROGRAMA DE TRABALHO

CÓDIGO	ESPECIFICAÇÃO	OPERAÇÃO ESPECIAL	PROJETO	ATIVIDADE	TOTAL
14.000.0000.0000.0000	DIREITOS DA CIDADANIA		35.136,00	46.776,75	81912,75
14.122.0000.0000.0000	ADMINISTRACAO GERAL		35.136,00	46.776,75	81912,75
14.122.0001.0000.0000	GESTAO E MANUTENCAO		35.136,00	46.776,75	81912,75
14.122.0001.1005.0000	AQUISICAO E IMPLANTACAO DE PRODUTOS E SERVICOS DE TI		21975,00		21975,00
14.122.0001.1005.0026	AQUISICAO E IMPLANTACAO DE PRODUTOS E SERVICOS DE TI		21975,00		21975,00
14.122.0001.1796.0000	AQUISICAO DE EQUIPAMENTOS, MOBILIARIOS E VEICULOS		13.16100		13.16100
14.122.0001.1796.0027	AQUISICAO DE EQUIPAMENTOS, MOBILIARIOS E VEICULOS		13.16100		13.16100
14.122.0001.2016.0000	MANUTENCAO E FUNCIONAMENTO ADMINISTRATIVO			46.776,75	46.776,75
14.122.0001.2016.0048	MANUTENCAO E FUNCIONAMENTO ADMINISTRATIVO			46.776,75	46.776,75
TOTAL			35.136,00	46.776,75	81.912,75

PREFEITURA MUNICIPAL DE FORTALEZA

EXERCÍCIO DE 2020

ANEXO 8

ORÇAMENTO GERAL

31905 - FUNDO MUNICIPAL DE DEFESA DOS DIREITOS DIFUSOS

PROGRAMA DE TRABALHO

CÓDIGO	ESPECIFICAÇÃO	ORDINÁRIO	VINCULADO	TOTAL
14.000.0000.0000.0000	DIREITOS DA CIDADANIA	81912,75		81912,75
14.122.0000.0000.0000	ADMINISTRACAO GERAL	81912,75		81912,75
14.122.0001.0000.0000	GESTAO E MANUTENCAO	81912,75		81912,75
14.122.0001.1005.0000	AQUISICAO E IMPLANTACAO DE PRODUTOS E SERVICOS DE TI	21975,00		21975,00
14.122.0001.1005.0026	AQUISICAO E IMPLANTACAO DE PRODUTOS E SERVICOS DE TI	21975,00		21975,00
14.122.0001.1796.0000	AQUISICAO DE EQUIPAMENTOS, MOBILIARIOS E VEICULOS	13.16100		13.16100
14.122.0001.1796.0027	AQUISICAO DE EQUIPAMENTOS, MOBILIARIOS E VEICULOS	13.16100		13.16100
14.122.0001.2016.0000	MANUTENCAO E FUNCIONAMENTO ADMINISTRATIVO	46.776,75		46.776,75
14.122.0001.2016.0048	MANUTENCAO E FUNCIONAMENTO ADMINISTRATIVO	46.776,75		46.776,75
TOTAL		81.912,75		81.912,75

PREFEITURA MUNICIPAL DE FORTALEZA

31905 - FUNDO MUNICIPAL DE DEFESA DOS DIREITOS DIFUSOS

EXERCÍCIO DE 2020

ANEXO 9

ORÇAMENTO GERAL

DEMONSTRATIVO DAS DESPESAS POR ÓRGÃO E FUNÇÃO

	TRABALHO	EDUCAÇÃO	CULTURA	DIREITOS DA CIDADANIA
FUNDO MUNICIPAL DE DEFESA DOS DIREITOS DIFUSOS	-	-	-	81912,75
TOTAL				81.912,75

PREFEITURA MUNICIPAL DE FORTALEZA

EXERCÍCIO DE 2020

ANEXO 11

ORÇAMENTO GERAL

31905 - FUNDO MUNICIPAL DE DEFESA DOS DIREITOS DIFUSOS

NATUREZA DA DESPESA

CÓDIGO	ESPECIFICAÇÃO	CRÉDITOS ORÇAMENTÁRIOS E SUPLEMENTARES	CRÉDITOS ESPECIAIS E EXTRAORDINÁRIOS	TOTAL	REALIZADA EMPENHADA NO ANO	DIFERENÇA SALDO A EMPENHAR
3.0.0.0.00	DESPESAS CORRENTES	1200.000,00		1200.000,00	46.776,75	1.53.223,25
3.3.0.0.00	OUTRAS DESPESAS CORRENTES	1200.000,00		1200.000,00	46.776,75	1.53.223,25
4.0.0.0.00	DESPESAS DE CAPITAL	637.454,00		637.454,00	35.136,00	602.318,00
4.4.0.0.00	INVESTIMENTOS	637.454,00		637.454,00	35.136,00	602.318,00
TOTAL		1.837.454,00		1.837.454,00	81.912,75	1.755.541,25

PREFEITURA MUNICIPAL DE FORTALEZA

EXERCÍCIO DE 2020

ANEXO 2

ORÇAMENTO GERAL

31000 - SECRETARIA MUNICIPAL DOS DIREITOS HUMANOS E DESENVOLVIMENTO SOCIAL

NATUREZA DA DESPESA

CÓDIGO	ESPECIFICAÇÃO	ELEMENTO	MODALIDADE	CATEGORIA / GRUPO
3.0.0.0.00	DESPESAS CORRENTES			126.061507,45
3.10.0.0.00	PESSOAL E ENCARGOS SOCIAIS			33.497.805,72
3.19.0.0.00	APLICACOES DIRETAS		31629.472,08	
3.19.0.05	OUTROS BENEFICIOS PREVIDENCIARIOS DO SERVIDOR OU DO MILITAR	178,86		
3.19.0.11	VENCIMENTOS E VANTAGENS FIXAS - PESSOAL CIVIL	27.712.255,31		
3.19.0.13	CONTRIBUICOES PATRONAIS	3.806.143,94		
3.19.0.92	DESPESAS DE EXERCICIOS ANTERIORES	36.716,81		
3.19.0.94	INDENIZACOES RESTITUICOES TRABALHISTAS	74.177,16		
3.19.100	APLICACAO DIRETA DECORRENTE DE OPERACAO ENTRE ORGAOS, FUNDOS E ENTIDADES INTEGRANTES DOS ORCAMENTOS FISCAL E DA SEGURIDADE SOCIAL		1868.333,64	
3.19.113	CONTRIBUICOES PATRONAIS	1868.333,64		
3.3.0.0.00	OUTRAS DESPESAS CORRENTES			92.563.70173
3.3.5.0.00	TRANSFERENCIAS DE INSTITUICOES PRIVADAS		27.551927,07	
3.3.5.0.43	SUBVENCOES SOCIAIS	27.551927,07		
3.3.9.0.00	APLICACOES DIRETAS		65.011549,27	
3.3.9.0.08	OUTROS BENEFICIOS ASSISTENCIAIS DO SERVIDOR E DO MILITAR	1837,38		
3.3.9.0.14	DIARIAS - CIVIL	1670,00		
3.3.9.0.18	AUXILIO FINANCEIRO A ESTUDANTES	72.400,00		
3.3.9.0.30	MATERIAL DE CONSUMO	6.955.103,35		
3.3.9.0.32	MATERIAL DE DISTRIBUICAO GRATUITA	16.658.724,64		
3.3.9.0.36	OUTROS SERVICOS DE TERCEIROS - PESSOA FISICA	876.378,34		
3.3.9.0.37	LOCACAO DE MAO DE OBRA	10.496.368,14		
3.3.9.0.39	OUTROS SERVICOS DE TERCEIROS - PESSOA JURIDICA	16.653.012,76		
3.3.9.0.40	SERVICOS DE TECNOLOGIA DA INFORMACAO E COMUNICACAO - PESSOA JURIDICA	99.366,68		
3.3.9.0.46	AUXILIO-ALIMENTACAO	1200.904,00		
3.3.9.0.48	OUTROS AUXILIOS FINANCEIROS A PESSOAS FISICAS	7.865.718,49		
3.3.9.0.91	SENTENÇAS JUDICIAIS	43.712,71		
3.3.9.0.92	DESPESAS DE EXERCICIOS ANTERIORES	3.187.504,21		
3.3.9.0.93	INDENIZACOES E RESTITUICOES	898.848,57		
3.3.9.100	APLICACAO DIRETA DECORRENTE DE OPERACAO ENTRE ORGAOS, FUNDOS E ENTIDADES INTEGRANTES DOS ORCAMENTOS FISCAL E DA SEGURIDADE SOCIAL		225,39	
3.3.9.139	OUTROS SERVICOS DE TERCEIROS - PESSOA JURIDICA	225,39		
4.0.0.0.00	DESPESAS DE CAPITAL			1991168,42
4.4.0.0.00	INVESTIMENTOS			1991168,42
4.4.9.0.00	APLICACOES DIRETAS		1991168,42	
4.4.9.0.52	EQUIPAMENTOS E MATERIAL PERMANENTE	1846.932,77		
4.4.9.0.93	INDENIZACOES E RESTITUICOES	144.235,65		
TOTAL				128.052.675,87

PREFEITURA MUNICIPAL DE FORTALEZA

EXERCÍCIO DE 2020

ANEXO 7

31000 - SECRETARIA MUNICIPAL DOS DIREITOS HUMANOS E DESENVOLVIMENTO SOCIAL

ORÇAMENTO GERAL

CONSOLIDAÇÃO DAS DESPESAS POR ÓRGÃO

CÓDIGO	ESPECIFICAÇÃO	OPERAÇÃO ESPECIAL	PROGRAMA DE TRABALHO		TOTAL
			PROJETO	ATIVIDADE	
04.000.0000.0000.0000	ADMINISTRACAO			2.124.937,16	2.124.937,16
04.122.0000.0000.0000	ADMINISTRACAO GERAL			2.124.937,16	2.124.937,16
04.122.0001.0000.0000	GESTAO E MANUTENCAO			2.124.937,16	2.124.937,16
04.122.0001.2016.0000	MANUTENCAO E FUNCIONAMENTO ADMINISTRATIVO			368.492,41	368.492,41
04.122.0001.2016.0035	MANUTENCAO E FUNCIONAMENTO ADMINISTRATIVO			368.492,41	368.492,41
04.122.0001.2195.0000	REMUNERACAO DE PESSOAL ATIVO DO MUNICIPIO E ENCARGOS SOCIAIS			1756.444,75	1756.444,75
04.122.0001.2195.0036	REMUNERACAO DE PESSOAL ATIVO DO MUNICIPIO E ENCARGOS SOCIAIS			1756.444,75	1756.444,75
08.000.0000.0000.0000	ASSISTENCIA SOCIAL		1876.925,93	113.224.712,83	115.101.638,76
08.122.0000.0000.0000	ADMINISTRACAO GERAL			25.440.991,72	25.440.991,72
08.122.0001.0000.0000	GESTAO E MANUTENCAO			25.440.991,72	25.440.991,72
08.122.0001.2016.0000	MANUTENCAO E FUNCIONAMENTO ADMINISTRATIVO			5.825.228,52	5.825.228,52
08.122.0001.2016.0034	MANUTENCAO E FUNCIONAMENTO ADMINISTRATIVO			5.825.228,52	5.825.228,52
08.122.0001.2195.0000	REMUNERACAO DE PESSOAL ATIVO DO MUNICIPIO E ENCARGOS SOCIAIS			19.615.763,20	19.615.763,20
08.122.0001.2195.0035	REMUNERACAO DE PESSOAL ATIVO DO MUNICIPIO E ENCARGOS SOCIAIS			19.615.763,20	19.615.763,20
08.243.0000.0000.0000	ASSISTENCIA A CRIANCA E AO ADOLESCENTE		1732.690,28	27.474.015,89	29.206.706,17
08.243.0001.0000.0000	GESTAO E MANUTENCAO			8.649.511,39	8.649.511,39
08.243.0001.2016.0000	MANUTENCAO E FUNCIONAMENTO ADMINISTRATIVO			1517.042,86	1517.042,86
08.243.0001.2016.0036	MANUTENCAO E FUNCIONAMENTO ADMINISTRATIVO			1517.042,86	1517.042,86
08.243.0001.2195.0000	REMUNERACAO DE PESSOAL ATIVO DO MUNICIPIO E ENCARGOS SOCIAIS			7.132.468,53	7.132.468,53
08.243.0001.2195.0037	REMUNERACAO DE PESSOAL ATIVO DO MUNICIPIO E ENCARGOS SOCIAIS			7.132.468,53	7.132.468,53
08.243.0141.0000.0000	PROTECAO SOCIAL BASICA			11098.607,80	11098.607,80
08.243.0141.2281.0000	DESENVOLVIMENTO DAS ACOES DE PRIMEIRA INFANCIA NO SUAS ? CRIANCA FELIZ			11098.607,80	11098.607,80
08.243.0141.2281.0001	DESENVOLVIMENTO DAS ACOES DE PRIMEIRA INFANCIA NO SUAS ? CRIANCA FELIZ			3.411.307,80	3.411.307,80
08.243.0141.2281.0002	CARTAO MISSAO INFANCIA			7.687.300,00	7.687.300,00
08.243.0181.0000.0000	PROMOCAO DOS DIREITOS E PREVENCAO DE VIOLACOES CONTRA CRIANCAS E ADOLESCENTES		94.414,40	301.848,18	396.262,58
08.243.0181.1027.0000	REALIZACAO DE FORMACOES E CAPACITACOES PARA PREVENCAO E ENFRENTAMENTO A VIOLENCIA SEXUAL CONTRA CRIANCAS E ADOLESCENTES?? REDE AQUA RELA		94.414,40		94.414,40

PREFEITURA MUNICIPAL DE FORTALEZA

EXERCÍCIO DE 2020

ANEXO 7

31000 - SECRETARIA MUNICIPAL DOS DIREITOS HUMANOS E DESENVOLVIMENTO SOCIAL

ORÇAMENTO GERAL

CONSOLIDAÇÃO DAS DESPESAS POR ÓRGÃO

CÓDIGO	ESPECIFICAÇÃO	OPERAÇÃO ESPECIAL	PROGRAMA DE TRABALHO		
			PROJETO	ATIVIDADE	TOTAL
08.243.01811027.0001	REALIZACAO DE FORMACOES E CAPACITACOES PARA PREVENCAO E ENFRENTAMENTO A VIOLENCIA SEXUAL CONTRA CRIANCAS E ADOLESCENTES - REDE AQUARELA		94.414,40		94.414,40
08.243.01812077.0000	DESENVOLVIMENTO DO SERVICO ESPECIALIZADO EM ABORDAGEM SOCIAL DE CRIANCAS E ADOLESCENTES ? PONTE DE ENCONTRO			224.661,94	224.661,94
08.243.01812077.0001	DESENVOLVIMENTO DO SERVICO ESPECIALIZADO EM ABORDAGEM SOCIAL DE CRIANCAS E ADOLESCENTES ? PONTE DE ENCONTRO			224.661,94	224.661,94
08.243.01812078.0000	REALIZACAO DE ATENDIMENTO MULTIDISCIPLINAR A CRIANCAS E ADOLESCENTES EM SITUAÇÃO DE VIOLENCIA SEXUAL, E SUAS FAMILIAS ? REDE AQUARELA			77.186,24	77.186,24
08.243.01812078.0001	REALIZACAO DE ATENDIMENTO MULTIDISCIPLINAR A CRIANCAS E ADOLESCENTES EM SITUAÇÃO DE VIOLENCIA SEXUAL, E SUAS FAMILIAS ? REDE AQUARELA			77.186,24	77.186,24
08.243.0195.0000.0000	GESTAO EXECUTIVA E INTERSETORIAL DO PLANO MUNICIPAL PELA PRIMEIRA INFANCIA DE FORTALEZA ? PMPIF		1638.275,88	351518,75	1989.794,63
08.243.0195.1210.0000	REALIZACAO DE EVENTOS DIRECIONADOS A PRIMEIRA INFANCIA		1638.275,88		1638.275,88
08.243.0195.1210.0001	REALIZACAO DE EVENTOS DIRECIONADOS A PRIMEIRA INFANCIA		1638.275,88		1638.275,88
08.243.0195.2081.0000	MONITORAMENTOS E ASSESSORAMENTO DAS ACOES DO PMPIF			351518,75	351518,75
08.243.0195.2081.0001	MONITORAMENTOS E ASSESSORAMENTO DAS ACOES DO PMPIF			351518,75	351518,75
08.243.02110000.0000	PROTECAO SOCIAL ESPECIAL DE ALTA COMPLEXIDADE			7.072.529,77	7.072.529,77
08.243.02112230.0000	MANUTENCAO DO SERVICO DE ACOLHIMENTO INSTITUCIONAL DE CRIANCAS E ADOLESCENTES			7.072.529,77	7.072.529,77
08.243.02112230.0001	MANUTENCAO DO SERVICO DE ACOLHIMENTO INSTITUCIONAL DE CRIANCAS E ADOLESCENTES			7.072.529,77	7.072.529,77
08.244.0000.0000.0000	ASSISTENCIA COMUNITARIA		144.235,65	57.317.696,19	57.461.931,84
08.244.01410000.0000	PROTECAO SOCIAL BASICA		144.235,65	30.774.107,51	30.918.343,16
08.244.01411961.0000	IM PLANTACAO DE EQUIPAMENTOS DE PROTECAO SOCIAL BASICA		144.235,65		144.235,65
08.244.01411961.0001	IM PLANTACAO DE EQUIPAMENTOS DE PROTECAO SOCIAL BASICA		144.235,65		144.235,65
08.244.01412021.0000	DESENVOLVIMENTO DOS SERVICOS DE PROTECAO SOCIAL BASICA			14.115.382,87	14.115.382,87
08.244.01412021.0001	DESENVOLVIMENTO DOS SERVICOS DE PROTECAO SOCIAL BASICA			14.115.382,87	14.115.382,87
08.244.01412566.0000	CONCESSAO DE BENEFICIOS EVENTUAIS			16.658.724,64	16.658.724,64
08.244.01412566.0001	CONCESSAO DE BENEFICIOS EVENTUAIS			16.658.724,64	16.658.724,64

PREFEITURA MUNICIPAL DE FORTALEZA

EXERCÍCIO DE 2020

ANEXO 7

31000 - SECRETARIA MUNICIPAL DOS DIREITOS HUMANOS E DESENVOLVIMENTO SOCIAL

ORÇAMENTO GERAL

CONSOLIDAÇÃO DAS DESPESAS POR ÓRGÃO

PROGRAMA DE TRABALHO

CÓDIGO	ESPECIFICAÇÃO	OPERAÇÃO ESPECIAL	PROJETO	ATIVIDADE	TOTAL
08.244.01710000.0000	GESTAO E FORTALECIMENTO DO SISTEMA UNICO DE ASSISTENCIA SOCIAL			6.933.945,08	6.933.945,08
08.244.01712011.0000	FORTALECIMENTO DAS INSTANCIAS DE CONTROLE SOCIAL - CMAS (IGD SUAS / IGD PBF)			140.324,84	140.324,84
08.244.01712011.0001	FORTALECIMENTO DAS INSTANCIAS DE CONTROLE SOCIAL - CMAS (IGD SUAS / IGD PBF)			140.324,84	140.324,84
08.244.01712014.0000	GESTAO DO CADASTRO UNICO E DO BOLSA FAMILIA - IGD PBF			6.747.958,26	6.747.958,26
08.244.01712014.0001	GESTAO DO CADASTRO UNICO E DO BOLSA FAMILIA - IGD PBF			6.747.958,26	6.747.958,26
08.244.01712029.0000	APRIMORAMENTO DA GESTAO DO SUAS - IGD SUAS			45.661,98	45.661,98
08.244.01712029.0001	APRIMORAMENTO DA GESTAO DO SUAS - IGD SUAS			45.661,98	45.661,98
08.244.0210.0000.0000	PROTECAO SOCIAL ESPECIAL DE MEDIA COMPLEXIDADE			10.059.272,90	10.059.272,90
08.244.0210.2028.0000	DESENVOLVIMENTO DOS SERVICOS DE PROTECAO SOCIAL ESPECIAL DE MEDIA COMPLEXIDADE			10.059.272,90	10.059.272,90
08.244.0210.2028.0001	DESENVOLVIMENTO DOS SERVICOS DE PROTECAO SOCIAL ESPECIAL DE MEDIA COMPLEXIDADE			10.059.272,90	10.059.272,90
08.244.0211.0000.0000	PROTECAO SOCIAL ESPECIAL DE ALTA COMPLEXIDADE			9.550.370,70	9.550.370,70
08.244.0211.2027.0000	DESENVOLVIMENTO DOS SERVICOS DE PROTECAO SOCIAL ESPECIAL DE ALTA COMPLEXIDADE			9.550.370,70	9.550.370,70
08.244.0211.2027.0001	DESENVOLVIMENTO DOS SERVICOS DE PROTECAO SOCIAL ESPECIAL DE ALTA COMPLEXIDADE			9.550.370,70	9.550.370,70
08.306.0000.0000.0000	ALIMENTACAO E NUTRICAO			2.992.009,03	2.992.009,03
08.306.0160.0000.0000	SEGURANCA ALIMENTAR E NUTRICIONAL - SAN			2.992.009,03	2.992.009,03
08.306.0160.2012.0000	MANUTENCAO DOS RESTAURANTES POPULARES			2.992.009,03	2.992.009,03
08.306.0160.2012.0001	MANUTENCAO DOS RESTAURANTES POPULARES			2.992.009,03	2.992.009,03
14.000.0000.0000.0000	DIREITOS DA CIDADANIA		1900.782,68	8.898.178,07	10.798.960,75
14.122.0000.0000.0000	ADMINISTRACAO GERAL		35.136,00	46.776,75	81912,75
14.122.0001.0000.0000	GESTAO E MANUTENCAO		35.136,00	46.776,75	81912,75
14.122.0001.1005.0000	AQUISICAO E IMPLANTACAO DE PRODUTOS E SERVICOS DE TI		21975,00		21975,00
14.122.0001.1005.0026	AQUISICAO E IMPLANTACAO DE PRODUTOS E SERVICOS DE TI		21975,00		21975,00
14.122.0001.1796.0000	AQUISICAO DE EQUIPAMENTOS, MOBILIARIOS E VEICULOS		13.161,00		13.161,00
14.122.0001.1796.0027	AQUISICAO DE EQUIPAMENTOS, MOBILIARIOS E VEICULOS		13.161,00		13.161,00
14.122.0001.2016.0000	MANUTENCAO E FUNCIONAMENTO ADMINISTRATIVO			46.776,75	46.776,75

PREFEITURA MUNICIPAL DE FORTALEZA

EXERCÍCIO DE 2020

ANEXO 7

31000 - SECRETARIA MUNICIPAL DOS DIREITOS HUMANOS E DESENVOLVIMENTO SOCIAL

ORÇAMENTO GERAL

CONSOLIDAÇÃO DAS DESPESAS POR ÓRGÃO

PROGRAMA DE TRABALHO

CÓDIGO	ESPECIFICAÇÃO	OPERAÇÃO ESPECIAL	PROJETO	ATIVIDADE	TOTAL
14.122.00012016.0048	MANUTENCAO E FUNCIONAMENTO ADMINISTRATIVO			46.776,75	46.776,75
14.243.0000.0000.0000	ASSISTENCIA A CRIANCA E AO ADOLESCENTE		1448.086,61	301.067,55	1749.154,16
14.243.0181.0000.0000	PROMOCAO DOS DIREITOS E PREVENCAO DE VIOLACOES CONTRA CRIANCAS E ADOLESCENTES		1025.764,61		1025.764,61
14.243.0181.1503.0000	FINANCIAMENTO DE PROJETOS POR MEIO DE EDITAIS		1025.222,82		1025.222,82
14.243.0181.1503.0001	FINANCIAMENTO DE PROJETOS POR MEIO DE EDITAIS		1025.222,82		1025.222,82
14.243.0181.1917.0000	APOIO E REALIZACAO DE EVENTOS		541,79		541,79
14.243.0181.1917.0005	APOIO E REALIZACAO DE EVENTOS		22,50		22,50
14.243.0181.1917.0008	REALIZACAO DE EVENTOS VOLTADOS AO FORTALECIMENTO DO FUNDO MUNICIPAL DE DEFESA DOS DIREITOS DA CRIANCA E DO ADOLESCENTE		519,29		519,29
14.243.0186.0000.0000	GESTAO DAS UNIDADES DO SISTEMA DE GARANTIA DE DIREITOS		422.322,00	301.067,55	723.389,55
14.243.0186.1517.0000	IMPLANTACAO DE CONSELHOS TUTELARES		422.322,00		422.322,00
14.243.0186.1517.0001	IMPLANTACAO DE CONSELHOS TUTELARES		422.322,00		422.322,00
14.243.0186.2051.0000	MANUTENCAO DOS CONSELHOS TUTELARES			301.067,55	301.067,55
14.243.0186.2051.0001	MANUTENCAO DOS CONSELHOS TUTELARES			301.067,55	301.067,55
14.422.0000.0000.0000	DIREITOS INDIVIDUAIS, COLETIVOS E DIFUSOS		417.560,07	8.550.333,77	8.967.893,84
14.422.0007.0000.0000	ATENCAO INTEGRAL A PESSOA IDOSA			8.448.207,21	8.448.207,21
14.422.0007.2335.0000	APOIO AO DESENVOLVIMENTO INSTITUCIONAL			8.448.207,21	8.448.207,21
14.422.0007.2335.0001	APOIO AO DESENVOLVIMENTO INSTITUCIONAL			8.448.207,21	8.448.207,21
14.422.0031.0000.0000	PROMOCAO E DEFESA DOS DIREITOS DAS MULHERES		347.560,07	102.126,56	449.686,63
14.422.0031.1340.0000	EXECUCAO DO PROJETO "JUNTOS CONTRA A EXCLUSAO SOCIAL - UE "		328.030,90		328.030,90
14.422.0031.1340.0001	EXECUCAO DO PROJETO "JUNTOS CONTRA A EXCLUSAO SOCIAL - UE "		328.030,90		328.030,90
14.422.0031.1351.0000	PROMOCAO DO TRABALHO, AUTONOMIA E CIDADANIA DAS MULHERES DE FORTALEZA		18.706,48		18.706,48
14.422.0031.1351.0001	PROMOCAO DO TRABALHO, AUTONOMIA E CIDADANIA DAS MULHERES DE FORTALEZA		18.706,48		18.706,48
14.422.0031.1516.0000	FORTALECIMENTO DAS POLITICAS DE DEFESA DOS DIREITOS DA MULHER		822,69		822,69
14.422.0031.1516.0001	FORTALECIMENTO DAS POLITICAS DE DEFESA DOS DIREITOS DA MULHER		822,69		822,69
14.422.0031.2052.0000	MANUTENCAO DOS EQUIPAMENTOS DE ATENDIMENTO A MULHER EM SITUAÇÃO DE VIOLENCIA			102.126,56	102.126,56

PREFEITURA MUNICIPAL DE FORTALEZA

EXERCÍCIO DE 2020

ANEXO 7

31000 - SECRETARIA MUNICIPAL DOS DIREITOS HUMANOS E DESENVOLVIMENTO SOCIAL

ORÇAMENTO GERAL

CONSOLIDAÇÃO DAS DESPESAS POR ÓRGÃO

CÓDIGO	ESPECIFICAÇÃO	OPERAÇÃO ESPECIAL	PROGRAMA DE TRABALHO		TOTAL
			PROJETO	ATIVIDADE	
14.422.00312052.0001	MANUTENCAO DOS EQUIPAMENTOS DE ATENDIMENTO A MULHER EM SITUAÇÃO DE VIOLENCIA			102.126,56	102.126,56
14.422.0036.0000.0000	CIDADANIA E DIREITOS HUMANOS - CIDADANIA EM REDE		70.000,00		70.000,00
14.422.0036.1896.0000	REALIZACAO DE OFICINAS DE ARTE - EDUCACAO EM DIREITOS HUMANOS		70.000,00		70.000,00
14.422.0036.1896.0001	REALIZACAO DE OFICINAS DE ARTE - EDUCACAO EM DIREITOS HUMANOS		70.000,00		70.000,00
TOTAL			27.139,20	124.247.828,06	128.052.675,87

PREFEITURA MUNICIPAL DE FORTALEZA

EXERCÍCIO DE 2020

ANEXO 2

ORÇAMENTO GERAL

32101 - SECRETARIA MUNICIPAL DA CULTURA DE FORTALEZA

NATUREZA DA DESPESA

CÓDIGO	ESPECIFICAÇÃO	ELEMENTO	MODALIDADE	CATEGORIA / GRUPO
3.0.0.00	DESPESAS CORRENTES			23.025.979,41
3.10.0.00	PESSOAL E ENCARGOS SOCIAIS			5.660.779,10
3.19.0.00	APLICACOES DIRETAS		5.174.760,68	
3.19.0.11	VENCIMENTOS E VANTAGENS FIXAS - PESSOAL CIVIL	4.543.709,70		
3.19.0.13	CONTRIBUICOES PATRONAIS	567.444,34		
3.19.0.92	DESPESAS DE EXERCICIOS ANTERIORES	5.151,37		
3.19.0.94	INDENIZACOES RESTITUICOES TRABALHISTAS	11.455,27		
3.19.0.96	RESSARCIMENTO DESPESAS DE PESSOAL REQUISITADO	47.000,00		
3.19.100	APLICAO DIRETA DECORRENTE DE OPERAO ENTRE ORGAOS, FUNDOS E ENTIDADES INTEGRANTES DOS ORCAMENTOS FISCAL E DA SEGURIDADE SOCIAL		486.018,42	
3.19.113	CONTRIBUICOES PATRONAIS	486.018,42		
3.3.0.00	OUTRAS DESPESAS CORRENTES			17.365.200,31
3.3.5.0.00	TRANSFERENCIAS DE INSTITUICOES PRIVADAS		7.739.406,72	
3.3.5.0.39	OUTROS SERVICOS DE TERCEIROS - PESSOA JURIDICA	3.774.845,63		
3.3.5.0.41	CONTRIBUICOES	3.964.561,09		
3.3.9.0.00	APLICACOES DIRETAS		9.625.793,59	
3.3.9.0.14	DIARIAS - CIVIL	6.050,00		
3.3.9.0.30	MATERIAL DE CONSUMO	54.576,70		
3.3.9.0.36	OUTROS SERVICOS DE TERCEIROS - PESSOA FISICA	528.170,23		
3.3.9.0.39	OUTROS SERVICOS DE TERCEIROS - PESSOA JURIDICA	3.507.393,87		
3.3.9.0.40	SERVICOS DE TECNOLOGIA DA INFORMACAO E COMUNICACAO - PESSOA JURIDICA	111.105,22		
3.3.9.0.46	AUXILIO-ALIMENTACAO	188.743,00		
3.3.9.0.47	OBRIGACOES TRIBUTARIAS CONTRIBUTIVAS	88.893,95		
3.3.9.0.48	OUTROS AUXILIOS FINANCEIROS A PESSOAS FISICAS	5.133.843,14		
3.3.9.0.92	DESPESAS DE EXERCICIOS ANTERIORES	7.017,48		
4.0.0.00	DESPESAS DE CAPITAL			893.521,67
4.4.0.00	INVESTIMENTOS			893.521,67
4.4.9.0.00	APLICACOES DIRETAS		893.521,67	
4.4.9.0.51	OBRA E INSTALACOES	875.183,43		
4.4.9.0.52	EQUIPAMENTOS E MATERIAL PERMANENTE	18.338,24		
TOTAL				23.919.501,08

PREFEITURA MUNICIPAL DE FORTALEZA

EXERCÍCIO DE 2020

ANEXO 6

ORÇAMENTO GERAL

32101 - SECRETARIA MUNICIPAL DA CULTURA DE FORTALEZA

PROGRAMA DE TRABALHO

CÓDIGO	ESPECIFICAÇÃO	OPERAÇÃO ESPECIAL	PROJETO	ATIVIDADE	TOTAL
13.000.0000.0000.0000	CULTURA		5.962.240,88	17.957.260,20	23.919.501,08
13.122.0000.0000.0000	ADMINISTRACAO GERAL		54.340,89	6.206.650,03	6.260.990,92
13.122.00010000.0000	GESTAO E MANUTENCAO		54.340,89	6.206.650,03	6.260.990,92
13.122.00011122.0000	REFORMA E RECUPERACAO DE IMOVEIS PUBLICOS		47.372,65		47.372,65
13.122.00011122.0004	REFORMA E RECUPERACAO DE IMOVEIS PUBLICOS		47.372,65		47.372,65
13.122.00011796.0000	AQUISICAO DE EQUIPAMENTOS, MOBILIARIOS E VEICULOS		6.968,24		6.968,24
13.122.00011796.0028	AQUISICAO DE EQUIPAMENTOS, MOBILIARIOS E VEICULOS		6.968,24		6.968,24
13.122.00012016.0000	MANUTENCAO E FUNCIONAMENTO ADMINISTRATIVO			545.870,93	545.870,93
13.122.00012016.0037	MANUTENCAO E FUNCIONAMENTO ADMINISTRATIVO			545.870,93	545.870,93
13.122.00012195.0000	REMUNERACAO DE PESSOAL ATIVO DO MUNICIPIO E ENCARGOS SOCIAIS			5.660.779,10	5.660.779,10
13.122.00012195.0038	REMUNERACAO DE PESSOAL ATIVO DO MUNICIPIO E ENCARGOS SOCIAIS			5.660.779,10	5.660.779,10
13.243.0000.0000.0000	ASSISTENCIA A CRIANCA E AO ADOLESCENTE			3.774.845,63	3.774.845,63
13.243.0194.0000.0000	APOIO A CRIACAO, DIFUSAO E FOMENTO A CULTURA			3.774.845,63	3.774.845,63
13.243.0194.2095.0000	MANUTENCAO, PROGRAMACAO E FORMACAO DO COMPLEXO VILA DAS ARTES			3.774.845,63	3.774.845,63
13.243.0194.2095.0001	REALIZACAO DE ATIVIDADES DE FORMACAO ARTISTICA NA VILA DAS ARTES			3.774.845,63	3.774.845,63
13.3910000.0000.0000	PATRIMONIO HISTORICO, ARTISTICO E ARQUEOLOGICO		1290.459,99	346.022,88	1636.482,87
13.3910074.0000.0000	VALORIZACAO, PRESERVACAO E RECUPERACAO DO PATRIMONIO HISTORICO E CULTURAL.		1290.459,99	346.022,88	1636.482,87
13.3910074.1143.0000	ATUALIZACAO DO INVENTARIO DO PATRIMONIO HISTORICO E CULTURAL		91005,78		91005,78
13.3910074.1143.0001	ATUALIZACAO DO INVENTARIO DO PATRIMONIO HISTORICO E CULTURAL		91005,78		91005,78
13.3910074.1280.0000	ELABORACAO DE ESTUDOS TECNICOS PARA TOMBAMENTO		46.226,79		46.226,79
13.3910074.1280.0001	ELABORACAO DE ESTUDOS TECNICOS PARA TOMBAMENTO		46.226,79		46.226,79
13.3910074.1525.0000	RESTAURACAO, REQUALIFICACAO E CONSERVACAO DO PATRIMONIO CULTURAL, HISTORICO E ARTISTICO		1.153.227,42		1.153.227,42
13.3910074.1525.0001	RESTAURACAO, REQUALIFICACAO E CONSERVACAO DO PATRIMONIO CULTURAL, HISTORICO E ARTISTICO		1.153.227,42		1,153.227,42
13.3910074.2265.0000	APOIO A MANIFESTACOES REGISTRADAS COMO PATRIMONIO IMATERIAL			346.022,88	346.022,88
13.3910074.2265.0001	APOIO A MANIFESTACOES REGISTRADAS COMO PATRIMONIO IMATERIAL			346.022,88	346.022,88
13.392.0000.0000.0000	DIFUSAO CULTURAL		4.617.440,00	7.629.741,66	12.247.181,66
13.392.0194.0000.0000	APOIO A CRIACAO, DIFUSAO E FOMENTO A CULTURA		4.617.440,00	7.629.741,66	12.247.181,66
13.392.0194.1188.0000	APOIO AS PRODUCOES ARTISTICAS POR MEIO DE EDITAL		4.617.440,00		4.617.440,00
13.392.0194.1188.0001	APOIO AS PRODUCOES ARTISTICAS POR MEIO DE EDITAL		4.617.440,00		4.617.440,00
13.392.0194.2270.0000	REALIZACAO DAS ACOES PERMANENTES DE CULTURA			7.285.556,71	7.285.556,71
13.392.0194.2270.0001	REALIZACAO DAS ACOES PERMANENTES DE CULTURA			2.993.152,00	2.993.152,00
13.392.0194.2270.0006	CICLO CARNAVALESCO			4.292.404,71	4.292.404,71
13.392.0194.2389.0000	MANUTENCAO DE EQUIPAMENTOS CULTURAIS.			344.184,95	344.184,95
13.392.0194.2389.0001	MANUTENCAO DE EQUIPAMENTOS CULTURAIS.			344.184,95	344.184,95
TOTAL			5.962.240,88	17.957.260,20	23.919.501,08

ORÇAMENTO GERAL

32101 - SECRETARIA MUNICIPAL DA CULTURA DE FORTALEZA

PROGRAMA DE TRABALHO

CÓDIGO	ESPECIFICAÇÃO	OPERAÇÃO ESPECIAL	PROJETO	ATIVIDADE	TOTAL
13.000.0000.0000.0000	CULTURA		5.962.240,88	17.957.260,20	23.919.501,08
13.122.0000.0000.0000	ADMINISTRACAO GERAL		54.340,89	6.206.650,03	6.260.990,92
13.122.0001.0000.0000	GESTAO E MANUTENCAO		54.340,89	6.206.650,03	6.260.990,92
13.122.0001.1122.0000	REFORMA E RECUPERACAO DE IMOVEIS PUBLICOS		47.372,65		47.372,65
13.122.0001.1122.0004	REFORMA E RECUPERACAO DE IMOVEIS PUBLICOS		47.372,65		47.372,65
13.122.0001.1796.0000	AQUISICAO DE EQUIPAMENTOS, MOBILIARIOS E VEICULOS		6.968,24		6.968,24
13.122.0001.1796.0028	AQUISICAO DE EQUIPAMENTOS, MOBILIARIOS E VEICULOS		6.968,24		6.968,24
13.122.0001.2016.0000	MANUTENCAO E FUNCIONAMENTO ADMINISTRATIVO			545.870,93	545.870,93
13.122.0001.2016.0037	MANUTENCAO E FUNCIONAMENTO ADMINISTRATIVO			545.870,93	545.870,93
13.122.0001.2195.0000	REMUNERACAO DE PESSOAL ATIVO DO MUNICIPIO E ENCARGOS SOCIAIS			5.660.779,10	5.660.779,10
13.122.0001.2195.0038	REMUNERACAO DE PESSOAL ATIVO DO MUNICIPIO E ENCARGOS SOCIAIS			5.660.779,10	5.660.779,10
13.243.0000.0000.0000	ASSISTENCIA A CRIANCA E AO ADOLESCENTE			3.774.845,63	3.774.845,63
13.243.0194.0000.0000	APOIO A CRIACAO, DIFUSAO E FOMENTO A CULTURA			3.774.845,63	3.774.845,63
13.243.0194.2095.0000	MANUTENCAO, PROGRAMACAO E FORMACAO DO COMPLEXO VILA DAS ARTES			3.774.845,63	3.774.845,63
13.243.0194.2095.0001	REALIZACAO DE ATIVIDADES DE FORMACAO ARTISTICA NA VILA DAS ARTES			3.774.845,63	3.774.845,63
13.391.0000.0000.0000	PATRIMONIO HISTORICO, ARTISTICO E ARQUEOLOGICO		1290.459,99	346.022,88	1636.482,87
13.391.0074.0000.0000	VALORIZACAO, PRESERVACAO E RECUPERACAO DO PATRIMONIO HISTORICO E CULTURAL		1290.459,99	346.022,88	1636.482,87
13.391.0074.1143.0000	ATUALIZACAO DO INVENTARIO DO PATRIMONIO HISTORICO E CULTURAL		91005,78		91005,78
13.391.0074.1143.0001	ATUALIZACAO DO INVENTARIO DO PATRIMONIO HISTORICO E CULTURAL		91005,78		91005,78
13.391.0074.1280.0000	ELABORACAO DE ESTUDOS TECNICOS PARA TOMBAMENTO		46.226,79		46.226,79
13.391.0074.1280.0001	ELABORACAO DE ESTUDOS TECNICOS PARA TOMBAMENTO		46.226,79		46.226,79
13.391.0074.1525.0000	RESTAURACAO, REQUALIFICACAO E CONSERVACAO DO PATRIMONIO CULTURAL, HISTORICO E ARTISTICO		1.153.227,42		1.153.227,42
13.391.0074.1525.0001	RESTAURACAO, REQUALIFICACAO E CONSERVACAO DO PATRIMONIO CULTURAL, HISTORICO E ARTISTICO		1.153.227,42		1,153.227,42
13.391.0074.2265.0000	APOIO A MANIFESTACOES REGISTRADAS COMO PATRIMONIO IMATERIAL			346.022,88	346.022,88
13.391.0074.2265.0001	APOIO A MANIFESTACOES REGISTRADAS COMO PATRIMONIO IMATERIAL			346.022,88	346.022,88
13.392.0000.0000.0000	DIFUSAO CULTURAL		4.617.440,00	7.629.741,66	12.247.181,66
13.392.0194.0000.0000	APOIO A CRIACAO, DIFUSAO E FOMENTO A CULTURA		4.617.440,00	7.629.741,66	12.247.181,66
13.392.0194.1188.0000	APOIO AS PRODUCOES ARTISTICAS POR MEIO DE EDITAL		4.617.440,00		4.617.440,00
13.392.0194.1188.0001	APOIO AS PRODUCOES ARTISTICAS POR MEIO DE EDITAL		4.617.440,00		4.617.440,00
13.392.0194.2270.0000	REALIZACAO DAS ACOES PERMANENTES DE CULTURA			7.285.556,71	7.285.556,71
13.392.0194.2270.0001	REALIZACAO DAS ACOES PERMANENTES DE CULTURA			2.993.152,00	2.993.152,00
13.392.0194.2270.0006	CICLO CARNAVALESCO			4.292.404,71	4.292.404,71
13.392.0194.2389.0000	MANUTENCAO DE EQUIPAMENTOS CULTURAIS.			344.184,95	344.184,95
13.392.0194.2389.0001	MANUTENCAO DE EQUIPAMENTOS CULTURAIS.			344.184,95	344.184,95
TOTAL			5.962.240,88	17.957.260,20	23.919.501,08

PREFEITURA MUNICIPAL DE FORTALEZA

EXERCÍCIO DE 2020

ANEXO 8

ORÇAMENTO GERAL

32101 - SECRETARIA MUNICIPAL DA CULTURA DE FORTALEZA

PROGRAMA DE TRABALHO

CÓDIGO	ESPECIFICAÇÃO	ORDINÁRIO	VINCULADO	TOTAL
13.000.0000.0000.0000	CULTURA	23.576.278,20	343.222,88	23.919.501,08
13.122.0000.0000.0000	ADMINISTRACAO GERAL	6.260.990,92		6.260.990,92
13.122.00010000.0000	GESTAO E MANUTENCAO	6.260.990,92		6.260.990,92
13.122.00011122.0000	REFORMA E RECUPERACAO DE IMOVEIS PUBLICOS	47.372,65		47.372,65
13.122.00011122.0004	REFORMA E RECUPERACAO DE IMOVEIS PUBLICOS	47.372,65		47.372,65
13.122.00011796.0000	AQUISICAO DE EQUIPAMENTOS, MOBILIARIOS E VEICULOS	6.968,24		6.968,24
13.122.00011796.0028	AQUISICAO DE EQUIPAMENTOS, MOBILIARIOS E VEICULOS	6.968,24		6.968,24
13.122.00012016.0000	MANUTENCAO E FUNCIONAMENTO ADMINISTRATIVO	545.870,93		545.870,93
13.122.00012016.0037	MANUTENCAO E FUNCIONAMENTO ADMINISTRATIVO	545.870,93		545.870,93
13.122.00012195.0000	REMUNERACAO DE PESSOAL ATIVO DO MUNICIPIO E ENCARGOS SOCIAIS	5.660.779,10		5.660.779,10
13.122.00012195.0038	REMUNERACAO DE PESSOAL ATIVO DO MUNICIPIO E ENCARGOS SOCIAIS	5.660.779,10		5.660.779,10
13.243.0000.0000.0000	ASSISTENCIA A CRIANCA E AO ADOLESCENTE	3.774.845,63		3.774.845,63
13.243.0194.0000.0000	APOIO A CRIACAO,DIFUSAO E FOMENTO A CULTURA	3.774.845,63		3.774.845,63
13.243.0194.2095.0000	MANUTENCAO, PROGRAMACAO E FORMACAO DO COMPLEXO VILA DAS ARTES	3.774.845,63		3.774.845,63
13.243.0194.2095.0001	REALIZACAO DE ATIVIDADES DE FORMACAO ARTISTICA NA VILA DAS ARTES	3.774.845,63		3.774.845,63
13.3910000.0000.0000	PATRIMONIO HISTORICO, ARTISTICO E ARQUEOLOGICO	1293.259,99	343.222,88	1636.482,87
13.3910074.0000.0000	VALORIZACAO,PRESERVACAO E RECUPERACAO DO PATRIMONIO HISTORICO E CULTURAL.	1293.259,99	343.222,88	1636.482,87
13.3910074.1143.0000	ATUALIZACAO DO INVENTARIO DO PATRIMONIO HISTORICO E CULTURAL	91005,78		91005,78
13.3910074.1143.0001	ATUALIZACAO DO INVENTARIO DO PATRIMONIO HISTORICO E CULTURAL	91005,78		91005,78
13.3910074.1280.0000	ELABORACAO DE ESTUDOS TECNICOS PARA TOMBAMENTO	46.226,79		46.226,79
13.3910074.1280.0001	ELABORACAO DE ESTUDOS TECNICOS PARA TOMBAMENTO	46.226,79		46.226,79
13.3910074.1525.0000	RESTAURACAO, REQUALIFICACAO E CONSERVACAO DO PATRIMONIO CULTURAL, HISTORICO E ARTISTICO	1.153.227,42		1.153.227,42
13.3910074.1525.0001	RESTAURACAO, REQUALIFICACAO E CONSERVACAO DO PATRIMONIO CULTURAL, HISTORICO E ARTISTICO	1.153.227,42		1.153.227,42
13.3910074.2265.0000	APOIO A MANIFESTACOES REGISTRADAS COM O PATRIMONIO IMATERIAL	2.800,00	343.222,88	346.022,88
13.3910074.2265.0001	APOIO A MANIFESTACOES REGISTRADAS COM O PATRIMONIO IMATERIAL	2.800,00	343.222,88	346.022,88
13.392.0000.0000.0000	DIFUSAO CULTURAL	12.247.181,66		12.247.181,66
13.392.0194.0000.0000	APOIO A CRIACAO,DIFUSAO E FOMENTO A CULTURA	12.247.181,66		12.247.181,66
13.392.0194.1188.0000	APOIO AS PRODUcoes ARTISTICAS POR MEIO DE EDITAL	4.617.440,00		4.617.440,00
13.392.0194.1188.0001	APOIO AS PRODUcoes ARTISTICAS POR MEIO DE EDITAL	4.617.440,00		4.617.440,00
13.392.0194.2270.0000	REALIZACAO DAS ACOES PERMANENTES DE CULTURA	7.285.556,71		7.285.556,71
13.392.0194.2270.0001	REALIZACAO DAS ACOES PERMANENTES DE CULTURA	2.993.152,00		2.993.152,00
13.392.0194.2270.0006	CICLO CARNAVALESCO	4.292.404,71		4.292.404,71
13.392.0194.2389.0000	MANUTENCAO DE EQUIPAMENTOS CULTURAIS.	344.184,95		344.184,95
13.392.0194.2389.0001	MANUTENCAO DE EQUIPAMENTOS CULTURAIS.	344.184,95		344.184,95
TOTAL		23.576.278,20	343.222,88	23.919.501,08

PREFEITURA MUNICIPAL DE FORTALEZA

32101 - SECRETARIA MUNICIPAL DA CULTURA DE FORTALEZA

EXERCÍCIO DE 2020

ANEXO 9

ORÇAMENTO GERAL

DEMONSTRATIVO DAS DESPESAS POR ÓRGÃO E FUNÇÃO

	TRABALHO	EDUCACAO	CULTURA	DIREITOS DA CIDADANIA
SECRETARIA MUNICIPAL DA CULTURA DE FORTALEZA	-	-	23.919.501,08	-
TOTAL				23.919.501,08

PREFEITURA MUNICIPAL DE FORTALEZA

EXERCÍCIO DE 2020

ANEXO 11

ORÇAMENTO GERAL

32101 - SECRETARIA MUNICIPAL DA CULTURA DE FORTALEZA

NATUREZA DA DESPESA

CÓDIGO	ESPECIFICAÇÃO	CRÉDITOS ORÇAMENTÁRIOS E SUPLEMENTARES	CRÉDITOS ESPECIAIS E EXTRAORDINÁRIOS	TOTAL	REALIZADA EMPENHADA NO ANO	DIFERENÇA SALDO A EMPENHAR
3.0.0.0.00	DESPESAS CORRENTES	29.900.251,00	35.000,00	29.935.251,00	23.025.979,41	6.909.271,59
3.1.0.0.00	PESSOAL E ENCARGOS SOCIAIS	5.699.000,00		5.699.000,00	5.660.779,10	38.220,90
3.3.0.0.00	OUTRAS DESPESAS CORRENTES	24.201.251,00	35.000,00	24.236.251,00	17.365.200,31	6.871.050,69
4.0.0.0.00	DESPESAS DE CAPITAL	2.469.000,00		2.469.000,00	893.521,67	1.575.478,33
4.4.0.0.00	INVESTIMENTOS	2.458.000,00		2.458.000,00	893.521,67	1.564.478,33
4.5.0.0.00	INVERSOES FINANCEIRAS	11.000,00		11.000,00		11.000,00
TOTAL		32.369.251,00	35.000,00	32.404.251,00	23.919.501,08	8.484.749,92

PREFEITURA MUNICIPAL DE FORTALEZA

EXERCÍCIO DE 2020

ANEXO 2

ORÇAMENTO GERAL

32901 - FUNDO MUNICIPAL DE CULTURA

NATUREZA DA DESPESA

CÓDIGO	ESPECIFICAÇÃO	ELEMENTO	MODALIDADE	CATEGORIA / GRUPO
3.0.0.0.00	DESPESAS CORRENTES			13.194.000,00
3.3.0.0.00	OUTRAS DESPESAS CORRENTES			13.194.000,00
3.3.5.0.00	TRANSFERENCIAS DE INSTITUICOES PRIVADAS		1021200,00	
3.3.5.0.41	CONTRIBUICOES	1021200,00		
3.3.9.0.00	APLICACOES DIRETAS		12.172.800,00	
3.3.9.0.41	CONTRIBUICOES	1957.200,00		
3.3.9.0.48	OUTROS AUXILIOS FINANCEIROS A PESSOAS FISICAS	10215.600,00		
TOTAL				13.194.000,00

PREFEITURA MUNICIPAL DE FORTALEZA

EXERCÍCIO DE 2020

ANEXO 6

ORÇAMENTO GERAL

32901 - FUNDO MUNICIPAL DE CULTURA

PROGRAMA DE TRABALHO

CÓDIGO	ESPECIFICAÇÃO	OPERAÇÃO ESPECIAL	PROJETO	ATIVIDADE	TOTAL
13.000.0000.0000.0000	CULTURA		13.194.000,00		13.194.000,00
13.392.0000.0000.0000	DIFUSAO CULTURAL		13.194.000,00		13.194.000,00
13.392.0194.0000.0000	APOIO A CRIACAO,DIFUSAO E FOMENTO A CULTURA		13.194.000,00		13.194.000,00
13.392.0194.1188.0000	APOIO AS PRODUCOES ARTISTICAS POR MEIO DE EDITAL		13.194.000,00		13.194.000,00
13.392.0194.1188.0002	APOIO AS PRODUCOES ARTISTICAS POR MEIO DE EDITAL		13.194.000,00		13.194.000,00
TOTAL			13.194.000,00		13.194.000,00

PREFEITURA MUNICIPAL DE FORTALEZA

EXERCÍCIO DE 2020

ANEXO 7

ORÇAMENTO GERAL

32901 - FUNDO MUNICIPAL DE CULTURA

PROGRAMA DE TRABALHO

CÓDIGO	ESPECIFICAÇÃO	OPERAÇÃO ESPECIAL	PROJETO	ATIVIDADE	TOTAL
13.000.0000.0000.0000	CULTURA		13.194.000,00		13.194.000,00
13.392.0000.0000.0000	DIFUSAO CULTURAL		13.194.000,00		13.194.000,00
13.392.0194.0000.0000	APOIO A CRIACAO,DIFUSAO E FOMENTO A CULTURA		13.194.000,00		13.194.000,00
13.392.0194.1188.0000	APOIO AS PRODUCOES ARTISTICAS POR MEIO DE EDITAL		13.194.000,00		13.194.000,00
13.392.0194.1188.0002	APOIO AS PRODUCOES ARTISTICAS POR MEIO DE EDITAL		13.194.000,00		13.194.000,00
TOTAL			13.194.000,00		13.194.000,00

PREFEITURA MUNICIPAL DE FORTALEZA

EXERCÍCIO DE 2020

ANEXO 8

ORÇAMENTO GERAL

32901 - FUNDO MUNICIPAL DE CULTURA

PROGRAMA DE TRABALHO

CÓDIGO	ESPECIFICAÇÃO	ORDINÁRIO	VINCULADO	TOTAL
13.000.0000.0000.0000	CULTURA		13.194.000,00	13.194.000,00
13.392.0000.0000.0000	DIFUSAO CULTURAL		13.194.000,00	13.194.000,00
13.392.0194.0000.0000	APOIO A CRIACAO,DIFUSAO E FOMENTO A CULTURA		13.194.000,00	13.194.000,00
13.392.0194.1188.0000	APOIO AS PRODUCOES ARTISTICAS POR MEIO DE EDITAL		13.194.000,00	13.194.000,00
13.392.0194.1188.0002	APOIO AS PRODUCOES ARTISTICAS POR MEIO DE EDITAL		13.194.000,00	13.194.000,00
TOTAL			13.194.000,00	13.194.000,00

PREFEITURA MUNICIPAL DE FORTALEZA

32901 - FUNDO MUNICIPAL DE CULTURA

EXERCÍCIO DE 2020

ANEXO 9

ORÇAMENTO GERAL

DEMONSTRATIVO DAS DESPESAS POR ÓRGÃO E FUNÇÃO

	TRABALHO	EDUCACAO	CULTURA	DIREITOS DA CIDADANIA
FUNDO MUNICIPAL DE CULTURA	-	-	13.194.000,00	-
TOTAL				13.194.000,00

PREFEITURA MUNICIPAL DE FORTALEZA

EXERCÍCIO DE 2020

ANEXO 11

ORÇAMENTO GERAL

32901 - FUNDO MUNICIPAL DE CULTURA

NATUREZA DA DESPESA

CÓDIGO	ESPECIFICAÇÃO	CRÉDITOS ORÇAMENTÁRIOS E SUPLEMENTARES	CRÉDITOS ESPECIAIS E EXTRAORDINÁRIOS	TOTAL	REALIZADA EMPENHADA NO ANO	DIFERENÇA SALDO A EMPENHAR
3.0.0.0.00	DESPESAS CORRENTES	18.415.760,00	30.000,00	18.445.760,00	13.194.000,00	5.251.760,00
3.3.0.0.00	OUTRAS DESPESAS CORRENTES	18.415.760,00	30.000,00	18.445.760,00	13.194.000,00	5.251.760,00
4.0.0.0.00	DESPESAS DE CAPITAL	50.000,00		50.000,00		50.000,00
4.4.0.0.00	INVESTIMENTOS	50.000,00		50.000,00		50.000,00
TOTAL		18.465.760,00	30.000,00	18.495.760,00	13.194.000,00	5.301.760,00

PREFEITURA MUNICIPAL DE FORTALEZA

EXERCÍCIO DE 2020

ANEXO 2

ORÇAMENTO GERAL

32000 - SECRETARIA MUNICIPAL DA CULTURA DE FORTALEZA

CÓDIGO	ESPECIFICAÇÃO	NATUREZA DA DESPESA		
		ELEMENTO	MODALIDADE	CATEGORIA / GRUPO
3.0.0.0.00	DESPESAS CORRENTES			36.219.979,41
3.10.0.00	PESSOAL E ENCARGOS SOCIAIS			5.660.779,10
3.19.0.00	APLICACOES DIRETAS		5.174.760,68	
3.19.0.11	VENCIMENTOS E VANTAGENS FIXAS - PESSOAL CIVIL	4.543.709,70		
3.19.0.13	CONTRIBUICOES PATRONAIS	567.444,34		
3.19.0.92	DESPESAS DE EXERCICIOS ANTERIORES	5.151,37		
3.19.0.94	INDENIZACOES RESTITUICOES TRABALHISTAS	11.455,27		
3.19.0.96	RESSARCIMENTO DESPESAS DE PESSOAL REQUISITADO	47.000,00		
3.19.1.00	APLICACAO DIRETA DECORRENTE DE OPERACAO ENTRE ORGAOS, FUNDOS E ENTIDADES INTEGRANTES DOS ORCAMENTOS FISCAL E DA SEGURIDADE SOCIAL		486.018,42	
3.19.1.13	CONTRIBUICOES PATRONAIS	486.018,42		
3.3.0.0.00	OUTRAS DESPESAS CORRENTES			30.559.200,31
3.3.5.0.00	TRANSFERENCIAS DE INSTITUICOES PRIVADAS		8.760.606,72	
3.3.5.0.39	OUTROS SERVICOS DE TERCEIROS - PESSOA JURIDICA	3.774.845,63		
3.3.5.0.41	CONTRIBUICOES	4.985.761,09		
3.3.9.0.00	APLICACOES DIRETAS		21.798.593,59	
3.3.9.0.14	DIARIAS - CIVIL	6.050,00		
3.3.9.0.30	MATERIAL DE CONSUMO	54.576,70		
3.3.9.0.36	OUTROS SERVICOS DE TERCEIROS - PESSOA FISICA	528.170,23		
3.3.9.0.39	OUTROS SERVICOS DE TERCEIROS - PESSOA JURIDICA	3.507.393,87		
3.3.9.0.40	SERVICOS DE TECNOLOGIA DA INFORMACAO E COMUNICACAO - PESSOA JURIDICA	111.105,22		
3.3.9.0.41	CONTRIBUICOES	1.957.200,00		
3.3.9.0.46	AUXILIO-ALIMENTACAO	188.743,00		
3.3.9.0.47	OBRIGACOES TRIBUTARIAS CONTRIBUTIVAS	88.893,95		
3.3.9.0.48	OUTROS AUXILIOS FINANCEIROS A PESSOAS FISICAS	15.349.443,14		
3.3.9.0.92	DESPESAS DE EXERCICIOS ANTERIORES	7.017,48		
4.0.0.0.00	DESPESAS DE CAPITAL			893.521,67
4.4.0.0.00	INVESTIMENTOS			893.521,67
4.4.9.0.00	APLICACOES DIRETAS		893.521,67	
4.4.9.0.51	OBRAS E INSTALACOES	875.183,43		
4.4.9.0.52	EQUIPAMENTOS E MATERIAL PERMANENTE	18.338,24		
TOTAL				37.113.501,08

PREFEITURA MUNICIPAL DE FORTALEZA

EXERCÍCIO DE 2020

ANEXO 7

32000 - SECRETARIA MUNICIPAL DA CULTURA DE FORTALEZA

ORÇAMENTO GERAL

CONSOLIDAÇÃO DAS DESPESAS POR ÓRGÃO

PROGRAMA DE TRABALHO

CÓDIGO	ESPECIFICAÇÃO	OPERAÇÃO ESPECIAL	PROJETO	ATIVIDADE	TOTAL
3.000.0000.0000.0000	CULTURA		19.156.240,88	17.957.260,20	37.113.501,08
3.122.0000.0000.0000	ADMINISTRACAO GERAL		54.340,89	6.206.650,03	6.260.990,92
3.122.0001.0000.0000	GESTAO E MANUTENCAO		54.340,89	6.206.650,03	6.260.990,92
3.122.0001.122.0000	REFORMA E RECUPERACAO DE IMOVEIS PUBLICOS		47.372,65		47.372,65
3.122.0001.122.0004	REFORMA E RECUPERACAO DE IMOVEIS PUBLICOS		47.372,65		47.372,65
3.122.0001.1796.0000	AQUISICAO DE EQUIPAMENTOS, MOBILIARIOS E VEICULOS		6.968,24		6.968,24
3.122.0001.1796.0028	AQUISICAO DE EQUIPAMENTOS, MOBILIARIOS E VEICULOS		6.968,24		6.968,24
3.122.0001.2016.0000	MANUTENCAO E FUNCIONAMENTO ADMINISTRATIVO			545.870,93	545.870,93
3.122.0001.2016.0037	MANUTENCAO E FUNCIONAMENTO ADMINISTRATIVO			545.870,93	545.870,93
3.122.0001.2195.0000	REMUERACAO DE PESSOALATIVO DO MUNICIPIO E ENCARGOS SOCIAIS			5.660.779,10	5.660.779,10
3.122.0001.2195.0038	REMUERACAO DE PESSOALATIVO DO MUNICIPIO E ENCARGOS SOCIAIS			5.660.779,10	5.660.779,10
3.243.0000.0000.0000	ASSISTENCIA A CRIANCA E AO ADOLESCENTE			3.774.845,63	3.774.845,63
3.243.0194.0000.0000	APOIO A CRIACAO,DIFUSAO E FOMENTO A CULTURA			3.774.845,63	3.774.845,63
3.243.0194.2095.0000	MANUTENCAO, PROGRAMACAO E FORMACAO DO COMPLEXO VILA DAS ARTES			3.774.845,63	3.774.845,63
3.243.0194.2095.0001	REALIZACAO DE ATIVIDADES DE FORMACAO ARTISTICA NA VILA DAS ARTES			3.774.845,63	3.774.845,63
3.391.0000.0000.0000	PATRIMONIO HISTORICO, ARTISTICO E ARQUEOLOGICO		1290.459,99	346.022,88	1636.482,87
3.391.0074.0000.0000	VALORIZACAO,PRESERVACAO E RECUPERACAO DO PATRIMONIO HISTORICO E CULTURAL		1290.459,99	346.022,88	1636.482,87
3.391.0074.1143.0000	ATUALIZACAO DO INVENTARIO DO PATRIMONIO HISTORICO E CULTURAL		91005,78		91005,78
3.391.0074.1143.0001	ATUALIZACAO DO INVENTARIO DO PATRIMONIO HISTORICO E CULTURAL		91005,78		91005,78
3.391.0074.1280.0000	ELABORACAO DE ESTUDOS TECNICOS PARA TOMBAMENTO		46.226,79		46.226,79
3.391.0074.1280.0001	ELABORACAO DE ESTUDOS TECNICOS PARA TOMBAMENTO		46.226,79		46.226,79
3.391.0074.1525.0000	RESTAURACAO, REQUALIFICACAO E CONSERVACAO DO PATRIMONIO CULTURAL, HISTORICO E ARTISTICO		1.153.227,42		1.153.227,42
3.391.0074.1525.0001	RESTAURACAO, REQUALIFICACAO E CONSERVACAO DO PATRIMONIO CULTURAL, HISTORICO E ARTISTICO		1.153.227,42		1,153.227,42
3.391.0074.2265.0000	APOIO A MANIFESTACOES REGISTRADAS COMO PATRIMONIO IMATERIAL			346.022,88	346.022,88
3.391.0074.2265.0001	APOIO A MANIFESTACOES REGISTRADAS COMO PATRIMONIO IMATERIAL			346.022,88	346.022,88
3.392.0000.0000.0000	DIFUSAO CULTURAL		17.811.440,00	7.629.741,66	25.441,181,66
3.392.0194.0000.0000	APOIO A CRIACAO,DIFUSAO E FOMENTO A CULTURA		17.811.440,00	7.629.741,66	25.441,181,66
3.392.0194.1188.0000	APOIO AS PRODUcoes ARTISTICAS POR MEIO DE EDITAL		17.811.440,00		17.811.440,00
3.392.0194.1188.0001	APOIO AS PRODUcoes ARTISTICAS POR MEIO DE EDITAL		4.617.440,00		4.617.440,00
3.392.0194.1188.0002	APOIO AS PRODUcoes ARTISTICAS POR MEIO DE EDITAL		13.194.000,00		13.194.000,00
3.392.0194.2270.0000	REALIZACAO DAS ACOES PERMANENTES DE CULTURA			7.285.556,71	7.285.556,71
3.392.0194.2270.0001	REALIZACAO DAS ACOES PERMANENTES DE CULTURA			2.993.152,00	2.993.152,00
3.392.0194.2270.0006	CICLO CARNAVALESCO			4.292.404,71	4.292.404,71
3.392.0194.2389.0000	MANUTENCAO DE EQUIPAMENTOS CULTURAI S.			344.184,95	344.184,95
3.392.0194.2389.0001	MANUTENCAO DE EQUIPAMENTOS CULTURAI S.			344.184,95	344.184,95
TOTAL			19.156.240,88	17.957.260,20	37.113.501,08

PREFEITURA MUNICIPAL DE FORTALEZA

EXERCÍCIO DE 2020

ANEXO 2

ORÇAMENTO GERAL

33101 - SECRETARIA MUNICIPAL DA GESTÃO REGIONAL

NATUREZA DA DESPESA

CÓDIGO	ESPECIFICAÇÃO	ELEMENTO	MODALIDADE	CATEGORIA / GRUPO
3.0.0.0.00	DESPESAS CORRENTES			2.722.651,58
3.10.0.00	PESSOAL E ENCARGOS SOCIAIS			1680.507,65
3.19.0.00	APLICACOES DIRETAS		1612.492,34	
3.19.0.11	VENCIMENTOS E VANTAGENS FIXAS - PESSOAL CIVIL	1359.258,74		
3.19.0.13	CONTRIBUICOES PATRONAIS	253.233,60		
3.19.100	APLICACAO DIRETA DECORRENTE DE OPERACAO ENTRE ORGAOS, FUNDOS E ENTIDADES INTEGRANTES DOS ORCAMENTOS FISCAL E DA SEGURIDADE SOCIAL		68.015,31	
3.19.113	CONTRIBUICOES PATRONAIS	68.015,31		
3.3.0.0.00	OUTRAS DESPESAS CORRENTES			1042.143,93
3.3.9.0.00	APLICACOES DIRETAS		1042.143,93	
3.3.9.0.30	MATERIAL DE CONSUMO	750,00		
3.3.9.0.39	OUTROS SERVICOS DE TERCEIROS - PESSOA JURIDICA	976.620,43		
3.3.9.0.40	SERVICOS DE TECNOLOGIA DA INFORMACAO E COMUNICACAO - PESSOA JURIDICA	199,00		
3.3.9.0.46	AUXILIO-ALIMENTACAO	62.595,00		
3.3.9.0.47	OBRIGACOES TRIBUTARIAS CONTRIBUTIVAS	1979,50		
4.0.0.0.00	DESPESAS DE CAPITAL			29.704.396,37
4.4.0.0.00	INVESTIMENTOS			29.704.396,37
4.4.9.0.00	APLICACOES DIRETAS		29.704.396,37	
4.4.9.0.39	OUTROS SERVICOS DE TERCEIROS - PESSOA JURIDICA	19.459.693,56		
4.4.9.0.51	OBRAS E INSTALACOES	9.746.895,84		
4.4.9.0.52	EQUIPAMENTOS E MATERIAL PERMANENTE	497.806,97		
TOTAL				32.427.047,95

PREFEITURA MUNICIPAL DE FORTALEZA

EXERCÍCIO DE 2020

ANEXO 6

ORÇAMENTO GERAL

33101 - SECRETARIA MUNICIPAL DA GESTÃO REGIONAL

PROGRAMA DE TRABALHO

CÓDIGO	ESPECIFICAÇÃO	OPERAÇÃO ESPECIAL	PROJETO	ATIVIDADE	TOTAL
04.000.0000.0000.0000	ADMINISTRACAO		273.907,94	1876.395,70	2.150.303,64
04.122.0000.0000.0000	ADMINISTRACAO GERAL		273.907,94	1876.395,70	2.150.303,64
04.122.0001.0000.0000	GESTAO E MANUTENCAO		273.907,94	1876.395,70	2.150.303,64
04.122.0001.1796.0000	AQUISICAO DE EQUIPAMENTOS, MOBILIARIOS E VEICULOS		273.907,94		273.907,94
04.122.0001.1796.0016	AQUISICAO DE EQUIPAMENTOS, MOBILIARIOS E VEICULOS		273.907,94		273.907,94
04.122.0001.2016.0000	MANUTENCAO E FUNCIONAMENTO ADMINISTRATIVO			195.888,05	195.888,05
04.122.0001.2016.0052	MANUTENCAO E FUNCIONAMENTO ADMINISTRATIVO DA SECRETARIA			195.888,05	195.888,05
04.122.0001.2195.0000	REMUNERACAO DE PESSOAL ATIVO DO MUNICIPIO E ENCARGOS SOCIAIS			1680.507,65	1680.507,65
04.122.0001.2195.0049	REMUNERACAO DE PESSOAL ATIVO DO MUNICIPIO E ENCARGOS SOCIAIS			1680.507,65	1680.507,65
15.000.0000.0000.0000	URBANISMO		30.276.744,31		30.276.744,31
15.451.0000.0000.0000	INFRA-ESTRUTURA URBANA		30.276.744,31		30.276.744,31
15.451.0006.0000.0000	OBRAS PUBLICAS DE INFRAESTRUTURA		30.276.744,31		30.276.744,31
15.451.0006.1149.0000	CONSTRUCAO, AMPLIACAO, REFORMA E URBANIZACAO DE VIAS E ESPACOS PUBLICOS		19.459.693,56		19.459.693,56
15.451.0006.1149.0008	CONSTRUCAO, AMPLIACAO, REFORMA E URBANIZACAO DE VIAS E ESPACOS PUBLICOS		19.459.693,56		19.459.693,56
15.451.0006.1604.0000	CONSTRUCAO, AMPLIACAO E REFORMA DE PREDIOS PUBLICOS		2.948.050,75		2.948.050,75
15.451.0006.1604.0003	ADEQUACAO DE ESPAÇO PUBLICO PARA INFRAESTRUTURA EMERGENCIAL NOS TERRITORIOS		2.948.050,75		2.948.050,75
15.451.0006.1926.0000	CONSTRUCAO, AMPLIACAO, REFORMA E URBANIZACAO DE PRACAS PUBLICAS E OUTROS EQUIPAMENTOS URBANOS		7.869.000,00		7.869.000,00
15.451.0006.1926.0008	CONSTRUCAO, AMPLIACAO, REFORMA E URBANIZACAO DE PRACAS PUBLICAS E OUTROS EQUIPAMENTOS URBANOS		7.869.000,00		7.869.000,00
TOTAL			30.550.652,25	1.876.395,70	32.427.047,95

PREFEITURA MUNICIPAL DE FORTALEZA

EXERCÍCIO DE 2020

ANEXO 7

ORÇAMENTO GERAL

33101 - SECRETARIA MUNICIPAL DA GESTÃO REGIONAL

PROGRAMA DE TRABALHO

CÓDIGO	ESPECIFICAÇÃO	OPERAÇÃO ESPECIAL	PROJETO	ATIVIDADE	TOTAL
04.000.0000.0000.0000	ADMINISTRACAO		273.907,94	1876.395,70	2.150.303,64
04.122.0000.0000.0000	ADMINISTRACAO GERAL		273.907,94	1876.395,70	2.150.303,64
04.122.0001.0000.0000	GESTAO E MANUTENCAO		273.907,94	1876.395,70	2.150.303,64
04.122.0001.1796.0000	AQUISICAO DE EQUIPAMENTOS, MOBILIARIOS E VEICULOS		273.907,94		273.907,94
04.122.0001.1796.0016	AQUISICAO DE EQUIPAMENTOS, MOBILIARIOS E VEICULOS		273.907,94		273.907,94
04.122.0001.2016.0000	MANUTENCAO E FUNCIONAMENTO ADMINISTRATIVO			195.888,05	195.888,05
04.122.0001.2016.0052	MANUTENCAO E FUNCIONAMENTO ADMINISTRATIVO DA SECRETARIA			195.888,05	195.888,05
04.122.0001.2195.0000	REMUNERACAO DE PESSOAL ATIVO DO MUNICIPIO E ENCARGOS SOCIAIS			1680.507,65	1680.507,65
04.122.0001.2195.0049	REMUNERACAO DE PESSOAL ATIVO DO MUNICIPIO E ENCARGOS SOCIAIS			1680.507,65	1680.507,65
15.000.0000.0000.0000	URBANISMO		30.276.744,31		30.276.744,31
15.451.0000.0000.0000	INFRA-ESTRUTURA URBANA		30.276.744,31		30.276.744,31
15.451.0006.0000.0000	OBRAS PUBLICAS DE INFRAESTRUTURA		30.276.744,31		30.276.744,31
15.451.0006.1149.0000	CONSTRUCAO, AMPLIACAO, REFORMA E URBANIZACAO DE VIAS E ESPACOS PUBLICOS		19.459.693,56		19.459.693,56
15.451.0006.1149.0008	CONSTRUCAO, AMPLIACAO, REFORMA E URBANIZACAO DE VIAS E ESPACOS PUBLICOS		19.459.693,56		19.459.693,56
15.451.0006.1604.0000	CONSTRUCAO, AMPLIACAO E REFORMA DE PREDIOS PUBLICOS		2.948.050,75		2.948.050,75
15.451.0006.1604.0003	ADEQUACAO DE ESPAÇO PUBLICO PARA INFRAESTRUTURA EMERGENCIAL NOS TERRITORIOS		2.948.050,75		2.948.050,75
15.451.0006.1926.0000	CONSTRUCAO, AMPLIACAO, REFORMA E URBANIZACAO DE PRACAS PUBLICAS E OUTROS EQUIPAMENTOS URBANOS		7.869.000,00		7.869.000,00
15.451.0006.1926.0008	CONSTRUCAO, AMPLIACAO, REFORMA E URBANIZACAO DE PRACAS PUBLICAS E OUTROS EQUIPAMENTOS URBANOS		7.869.000,00		7.869.000,00
TOTAL			30.550.652,25	1.876.395,70	32.427.047,95

PREFEITURA MUNICIPAL DE FORTALEZA

EXERCÍCIO DE 2020

ANEXO 8

ORÇAMENTO GERAL

33101 - SECRETARIA MUNICIPAL DA GESTÃO REGIONAL

PROGRAMA DE TRABALHO

CÓDIGO	ESPECIFICAÇÃO	ORDINÁRIO	VINCULADO	TOTAL
04.000.0000.0000.0000	ADMINISTRACAO	2.150.303,64		2.150.303,64
04.122.0000.0000.0000	ADMINISTRACAO GERAL	2.150.303,64		2.150.303,64
04.122.0001.0000.0000	GESTAO E MANUTENCAO	2.150.303,64		2.150.303,64
04.122.0001.1796.0000	AQUISICAO DE EQUIPAMENTOS, MOBILIARIOS E VEICULOS	273.907,94		273.907,94
04.122.0001.1796.0016	AQUISICAO DE EQUIPAMENTOS, MOBILIARIOS E VEICULOS	273.907,94		273.907,94
04.122.0001.2016.0000	MANUTENCAO E FUNCIONAMENTO ADMINISTRATIVO	195.888,05		195.888,05
04.122.0001.2016.0052	MANUTENCAO E FUNCIONAMENTO ADMINISTRATIVO DA SECRETARIA	195.888,05		195.888,05
04.122.0001.2195.0000	REMUNERACAO DE PESSOAL ATIVO DO MUNICIPIO E ENCARGOS SOCIAIS	1680.507,65		1680.507,65
04.122.0001.2195.0049	REMUNERACAO DE PESSOAL ATIVO DO MUNICIPIO E ENCARGOS SOCIAIS	1680.507,65		1680.507,65
15.000.0000.0000.0000	URBANISMO	28.918.538,88	1.358.205,43	30.276.744,31
15.451.0000.0000.0000	INFRA-ESTRUTURA URBANA	28.918.538,88	1.358.205,43	30.276.744,31
15.451.0006.0000.0000	OBRAS PUBLICAS DE INFRAESTRUTURA	28.918.538,88	1.358.205,43	30.276.744,31
15.451.0006.1149.0000	CONSTRUCAO, AMPLIACAO, REFORMA E URBANIZACAO DE VIAS E ESPACOS PUBLICOS	19.459.693,56		19.459.693,56
15.451.0006.1149.0008	CONSTRUCAO, AMPLIACAO, REFORMA E URBANIZACAO DE VIAS E ESPACOS PUBLICOS	19.459.693,56		19.459.693,56
15.451.0006.1604.0000	CONSTRUCAO, AMPLIACAO E REFORMA DE PREDIOS PUBLICOS	1589.845,32	1.358.205,43	2.948.050,75
15.451.0006.1604.0003	ADEQUACAO DE ESPAÇO PUBLICO PARA INFRAESTRUTURA EMERGENCIAL NOS TERRITORIOS	1589.845,32	1.358.205,43	2.948.050,75
15.451.0006.1926.0000	CONSTRUCAO, AMPLIACAO, REFORMA E URBANIZACAO DE PRACAS PUBLICAS E OUTROS EQUIPAMENTOS URBANOS	7.869.000,00		7.869.000,00
15.451.0006.1926.0008	CONSTRUCAO, AMPLIACAO, REFORMA E URBANIZACAO DE PRACAS PUBLICAS E OUTROS EQUIPAMENTOS URBANOS	7.869.000,00		7.869.000,00
TOTAL		31.068.842,52	1.358.205,43	32.427.047,95

PREFEITURA MUNICIPAL DE FORTALEZA

33101 - SECRETARIA MUNICIPAL DA GESTAO REGIONAL

EXERCÍCIO DE 2020

ANEXO 9

ORÇAMENTO GERAL

DEMONSTRATIVO DAS DESPESAS POR ÓRGÃO E FUNÇÃO

	LEGISLATIVA	JUDICIARIA	ESSENCIAL A JUSTICA	ADMINISTRACAO
SECRETARIA MUNICIPAL DA GESTAO REGIONAL	-	-	-	2.150.303,64
	URBANISMO	HABITACAO	SANEAMENTO	GESTAO AMBIENTAL
SECRETARIA MUNICIPAL DA GESTAO REGIONAL	30.276.744,31	-	-	-
TOTAL				32.427.047,95

PREFEITURA MUNICIPAL DE FORTALEZA

EXERCÍCIO DE 2020

ANEXO 11

ORÇAMENTO GERAL

33101 - SECRETARIA MUNICIPAL DA GESTAO REGIONAL

NATUREZA DA DESPESA

CÓDIGO	ESPECIFICAÇÃO	CRÉDITOS ORÇAMENTÁRIOS E SUPLEMENTARES	CRÉDITOS ESPECIAIS E EXTRAORDINÁRIOS	TOTAL	REALIZADA EMPENHADA NO ANO	DIFERENÇA SALDO A EMPENHAR
3.0.0.0.00	DESPESAS CORRENTES	-48.347.720,00	51432.600,00	3.084.880,00	2.722.651,58	362.228,42
3.1.0.0.00	PESSOAL E ENCARGOS SOCIAIS	-42.893.500,00	44.611.600,00	1718.100,00	1680.507,65	37.592,35
3.3.0.0.00	OUTRAS DESPESAS CORRENTES	-5.454.220,00	6.821.000,00	1366.780,00	1042.143,93	324.636,07
4.0.0.0.00	DESPESAS DE CAPITAL	31230.500,00	8.294.000,00	39.524.500,00	29.704.396,37	9.820.103,63
4.4.0.0.00	INVESTIMENTOS	31230.500,00	8.294.000,00	39.524.500,00	29.704.396,37	9.820.103,63
TOTAL		-17.117.220,00	59.726.600,00	42.609.380,00	32.427.047,95	10.182.332,05

PREFEITURA MUNICIPAL DE FORTALEZA

EXERCÍCIO DE 2020

ANEXO 2

ORÇAMENTO GERAL

33000 - SECRETARIA MUNICIPAL DA GESTAO REGIONAL

NATUREZA DA DESPESA

CÓDIGO	ESPECIFICAÇÃO	ELEMENTO	MODALIDADE	CATEGORIA / GRUPO
3.0.0.0.00	DESPESAS CORRENTES			2.722.651,58
3.10.0.00	PESSOAL E ENCARGOS SOCIAIS			1680.507,65
3.19.0.00	APLICACOES DIRETAS		1612.492,34	
3.19.0.11	VENCIMENTOS E VANTAGENS FIXAS - PESSOAL CIVIL	1359.258,74		
3.19.0.13	CONTRIBUICOES PATRONAIS	253.233,60		
3.19.100	APLICACAO DIRETA DECORRENTE DE OPERACAO ENTRE ORGAOS, FUNDOS E ENTIDADES INTEGRANTES DOS ORCAMENTOS FISCAL E DA SEGURIDADE SOCIAL		68.015,31	
3.19.113	CONTRIBUICOES PATRONAIS	68.015,31		
3.3.0.0.00	OUTRAS DESPESAS CORRENTES			1042.143,93
3.3.9.0.00	APLICACOES DIRETAS		1042.143,93	
3.3.9.0.30	MATERIAL DE CONSUMO	750,00		
3.3.9.0.39	OUTROS SERVICOS DE TERCEIROS - PESSOA JURIDICA	976.620,43		
3.3.9.0.40	SERVICOS DE TECNOLOGIA DA INFORMACAO E COMUNICACAO - PESSOA JURIDICA	199,00		
3.3.9.0.46	AUXILIO-ALIMENTACAO	62.595,00		
3.3.9.0.47	OBRIGACOES TRIBUTARIAS CONTRIBUTIVAS	1979,50		
4.0.0.0.00	DESPESAS DE CAPITAL			29.704.396,37
4.4.0.0.00	INVESTIMENTOS			29.704.396,37
4.4.9.0.00	APLICACOES DIRETAS		29.704.396,37	
4.4.9.0.39	OUTROS SERVICOS DE TERCEIROS - PESSOA JURIDICA	19.459.693,56		
4.4.9.0.51	OBRAS E INSTALACOES	9.746.895,84		
4.4.9.0.52	EQUIPAMENTOS E MATERIAL PERMANENTE	497.806,97		
TOTAL				32.427.047,95

PREFEITURA MUNICIPAL DE FORTALEZA

EXERCÍCIO DE 2020

ANEXO 7

33000 - SECRETARIA MUNICIPAL DA GESTAO REGIONAL

ORÇAMENTO GERAL

CONSOLIDAÇÃO DAS DESPESAS POR ÓRGÃO

PROGRAMA DE TRABALHO

CÓDIGO	ESPECIFICAÇÃO	OPERAÇÃO ESPECIAL	PROGRAMA DE TRABALHO		
			PROJETO	ATIVIDADE	TOTAL
04.000.0000.0000.0000	ADMINISTRACAO		273.907,94	1876.395,70	2.150.303,64
04.122.0000.0000.0000	ADMINISTRACAO GERAL		273.907,94	1876.395,70	2.150.303,64
04.122.0001.0000.0000	GESTAO E MANUTENCAO		273.907,94	1876.395,70	2.150.303,64
04.122.0001.1796.0000	AQUISICAO DE EQUIPAMENTOS, MOBILIARIOS E VEICULOS		273.907,94		273.907,94
04.122.0001.1796.0016	AQUISICAO DE EQUIPAMENTOS, MOBILIARIOS E VEICULOS		273.907,94		273.907,94
04.122.0001.12016.0000	MANUTENCAO E FUNCIONAMENTO ADMINISTRATIVO			195.888,05	195.888,05
04.122.0001.12016.0052	MANUTENCAO E FUNCIONAMENTO ADMINISTRATIVO DA SECRETARIA			195.888,05	195.888,05
04.122.0001.2195.0000	REMUNERACAO DE PESSOAL ATIVO DO MUNICIPIO E ENCARGOS SOCIAIS			1680.507,65	1680.507,65
04.122.0001.2195.0049	REMUNERACAO DE PESSOAL ATIVO DO MUNICIPIO E ENCARGOS SOCIAIS			1680.507,65	1680.507,65
15.000.0000.0000.0000	URBANISMO		30.276.744,31		30.276.744,31
15.451.0000.0000.0000	INFRA-ESTRUTURA URBANA		30.276.744,31		30.276.744,31
15.451.0006.0000.0000	OBRAS PUBLICAS DE INFRAESTRUTURA		30.276.744,31		30.276.744,31
15.451.0006.1149.0000	CONSTRUCAO, AMPLIACAO, REFORMA E URBANIZACAO DE VIAS E ESPACOS PUBLICOS		19.459.693,56		19.459.693,56
15.451.0006.1149.0008	CONSTRUCAO, AMPLIACAO, REFORMA E URBANIZACAO DE VIAS E ESPACOS PUBLICOS		19.459.693,56		19.459.693,56
15.451.0006.1604.0000	CONSTRUCAO, AMPLIACAO E REFORMA DE PREDIOS PUBLICOS		2.948.050,75		2.948.050,75
15.451.0006.1604.0003	ADEQUAÇÃO DE ESPAÇO PÚBLICO PARA INFRAESTRUTURA EMERGENCIAL NOS TERRITORIOS		2.948.050,75		2.948.050,75
15.451.0006.1926.0000	CONSTRUCAO, AMPLIACAO, REFORMA E URBANIZACAO DE PRACAS PUBLICAS E OUTROS EQUIPAMENTOS URBANOS		7.869.000,00		7.869.000,00
15.451.0006.1926.0008	CONSTRUCAO, AMPLIACAO, REFORMA E URBANIZACAO DE PRACAS PUBLICAS E OUTROS EQUIPAMENTOS URBANOS		7.869.000,00		7.869.000,00
TOTAL			30.550.652,25	1.876.395,70	32.427.047,95

PREFEITURA MUNICIPAL DE FORTALEZA

EXERCÍCIO DE 2020

ANEXO 2

ORÇAMENTO GERAL

34101 - SECRETARIA MUNICIPAL DO DESENVOLVIMENTO HABITACIONAL DE FORTALEZA

NATUREZA DA DESPESA

CÓDIGO	ESPECIFICAÇÃO	ELEMENTO	MODALIDADE	CATEGORIA / GRUPO
3.00.0.00	DESPESAS CORRENTES			3.53.992,68
3.10.0.00	PESSOAL E ENCARGOS SOCIAIS			2.351.682,76
3.19.0.00	APLICACOES DIRETAS		2.260.137,62	
3.19.0.11	VENCIMENTOS E VANTAGENS FIXAS - PESSOAL CIVIL	1913.724,77		
3.19.0.13	CONTRIBUICOES PATRONAIS	346.412,85		
3.19.100	APLICACAO DIRETA DECORRENTE DE OPERACAO ENTRE ORGAOS, FUNDOS E ENTIDADES INTEGRANTES DOS ORCAMENTOS FISCAL E DA SEGURIDADE SOCIAL		91545,14	
3.19.113	CONTRIBUICOES PATRONAIS	91545,14		
3.30.0.00	OUTRAS DESPESAS CORRENTES			802.309,92
3.39.0.00	APLICACOES DIRETAS		802.309,92	
3.39.0.14	DIARIAS - CIVIL	3.300,00		
3.39.0.30	MATERIAL DE CONSUMO	97.907,17		
3.39.0.36	OUTROS SERVICOS DE TERCEIROS - PESSOA FISICA	103.786,49		
3.39.0.39	OUTROS SERVICOS DE TERCEIROS - PESSOA JURIDICA	518.770,26		
3.39.0.46	AUXILIO-ALIMENTACAO	78.546,00		
4.00.0.00	DESPESAS DE CAPITAL			174.264,19
4.40.0.00	INVESTIMENTOS			174.264,19
4.49.0.00	APLICACOES DIRETAS		174.264,19	
4.49.0.52	EQUIPAMENTOS E MATERIAL PERMANENTE	174.264,19		
TOTAL				3.328.256,87

PREFEITURA MUNICIPAL DE FORTALEZA

EXERCÍCIO DE 2020

ANEXO 6

ORÇAMENTO GERAL

34101 - SECRETARIA MUNICIPAL DO DESENVOLVIMENTO HABITACIONAL DE FORTALEZA

PROGRAMA DE TRABALHO

CÓDIGO	ESPECIFICAÇÃO	OPERAÇÃO ESPECIAL	PROJETO	ATIVIDADE	TOTAL
16.000.0000.0000.0000	HABITACAO		182.822,19	3.145.434,68	3.328.256,87
16.122.0000.0000.0000	ADMINISTRACAO GERAL		32.876,19	3.145.434,68	3.178.310,87
16.122.0001.0000.0000	GESTAO E MANUTENCAO		32.876,19	3.145.434,68	3.178.310,87
16.122.0001.1796.0000	AQUISICAO DE EQUIPAMENTOS, MOBILIARIOS E VEICULOS		32.876,19		32.876,19
16.122.0001.1796.0029	AQUISICAO DE EQUIPAMENTOS, MOBILIARIOS E VEICULOS		32.876,19		32.876,19
16.122.0001.2016.0000	MANUTENCAO E FUNCIONAMENTO ADMINISTRATIVO			793.75192	793.75192
16.122.0001.2016.0038	MANUTENCAO E FUNCIONAMENTO ADMINISTRATIVO			793.75192	793.75192
16.122.0001.2195.0000	REMUNERACAO DE PESSOAL ATIVO DO MUNICIPIO E ENCARGOS SOCIAIS			2.351682,76	2.351682,76
16.122.0001.2195.0039	REMUNERACAO DE PESSOAL ATIVO DO MUNICIPIO E ENCARGOS SOCIAIS			2.351682,76	2.351682,76
16.126.0000.0000.0000	TECNOLOGIA DA INFORMACAO		149.946,00		149.946,00
16.126.0001.0000.0000	GESTAO E MANUTENCAO		149.946,00		149.946,00
16.126.0001.1005.0000	AQUISICAO E IMPLANTACAO DE PRODUTOS E SERVICOS DE TI		149.946,00		149.946,00
16.126.0001.1005.0028	AQUISICAO E IMPLANTACAO DE PRODUTOS E SERVICOS DE TI		149.946,00		149.946,00
TOTAL			182.822,19	3.145.434,68	3.328.256,87

PREFEITURA MUNICIPAL DE FORTALEZA

EXERCÍCIO DE 2020

ANEXO 7

ORÇAMENTO GERAL

34101 - SECRETARIA MUNICIPAL DO DESENVOLVIMENTO HABITACIONAL DE FORTALEZA

PROGRAMA DE TRABALHO

CÓDIGO	ESPECIFICAÇÃO	OPERAÇÃO ESPECIAL	PROJETO	ATIVIDADE	TOTAL
16.000.0000.0000.0000	HABITACAO		182.822,19	3.145.434,68	3.328.256,87
16.122.0000.0000.0000	ADMINISTRACAO GERAL		32.876,19	3.145.434,68	3.178.310,87
16.122.0001.0000.0000	GESTAO E MANUTENCAO		32.876,19	3.145.434,68	3.178.310,87
16.122.0001.1796.0000	AQUISICAO DE EQUIPAMENTOS, MOBILIARIOS E VEICULOS		32.876,19		32.876,19
16.122.0001.1796.0029	AQUISICAO DE EQUIPAMENTOS, MOBILIARIOS E VEICULOS		32.876,19		32.876,19
16.122.0001.2016.0000	MANUTENCAO E FUNCIONAMENTO ADMINISTRATIVO			793.75192	793.75192
16.122.0001.2016.0038	MANUTENCAO E FUNCIONAMENTO ADMINISTRATIVO			793.75192	793.75192
16.122.0001.2195.0000	REMUNERACAO DE PESSOAL ATIVO DO MUNICIPIO E ENCARGOS SOCIAIS			2.351682,76	2.351682,76
16.122.0001.2195.0039	REMUNERACAO DE PESSOAL ATIVO DO MUNICIPIO E ENCARGOS SOCIAIS			2.351682,76	2.351682,76
16.126.0000.0000.0000	TECNOLOGIA DA INFORMACAO		149.946,00		149.946,00
16.126.0001.0000.0000	GESTAO E MANUTENCAO		149.946,00		149.946,00
16.126.0001.1005.0000	AQUISICAO E IMPLANTACAO DE PRODUTOS E SERVICOS DE TI		149.946,00		149.946,00
16.126.0001.1005.0028	AQUISICAO E IMPLANTACAO DE PRODUTOS E SERVICOS DE TI		149.946,00		149.946,00
TOTAL			182.822,19	3.145.434,68	3.328.256,87

PREFEITURA MUNICIPAL DE FORTALEZA

EXERCÍCIO DE 2020

ANEXO 8

ORÇAMENTO GERAL

34101- SECRETARIA MUNICIPAL DO DESENVOLVIMENTO HABITACIONAL DE FORTALEZA

PROGRAMA DE TRABALHO

CÓDIGO	ESPECIFICAÇÃO	ORDINÁRIO	VINCULADO	TOTAL
16.000.0000.0000.0000	HABITACAO	3.328.256,87		3.328.256,87
16.122.0000.0000.0000	ADMINISTRACAO GERAL	3.178.310,87		3.178.310,87
16.122.0001.0000.0000	GESTAO E MANUTENCAO	3.178.310,87		3.178.310,87
16.122.0001.1796.0000	AQUISICAO DE EQUIPAMENTOS, MOBILIARIOS E VEICULOS	32.876,19		32.876,19
16.122.0001.1796.0029	AQUISICAO DE EQUIPAMENTOS, MOBILIARIOS E VEICULOS	32.876,19		32.876,19
16.122.0001.12016.0000	MANUTENCAO E FUNCIONAMENTO ADMINISTRATIVO	793.751,92		793.751,92
16.122.0001.12016.0038	MANUTENCAO E FUNCIONAMENTO ADMINISTRATIVO	793.751,92		793.751,92
16.122.0001.12195.0000	REMUNERACAO DE PESSOAL ATIVO DO MUNICIPIO E ENCARGOS SOCIAIS	2.351.682,76		2.351.682,76
16.122.0001.12195.0039	REMUNERACAO DE PESSOAL ATIVO DO MUNICIPIO E ENCARGOS SOCIAIS	2.351.682,76		2.351.682,76
16.126.0000.0000.0000	TECNOLOGIA DA INFORMACAO	149.946,00		149.946,00
16.126.0001.0000.0000	GESTAO E MANUTENCAO	149.946,00		149.946,00
16.126.0001.1005.0000	AQUISICAO E IMPLANTACAO DE PRODUTOS E SERVICOS DE TI	149.946,00		149.946,00
16.126.0001.1005.0028	AQUISICAO E IMPLANTACAO DE PRODUTOS E SERVICOS DE TI	149.946,00		149.946,00
TOTAL		3.328.256,87		3.328.256,87

PREFEITURA MUNICIPAL DE FORTALEZA

34101- SECRETARIA MUNICIPAL DO DESENVOLVIMENTO HABITACIONAL DE FORTALEZA

EXERCÍCIO DE 2020

ANEXO 9

ORÇAMENTO GERAL

DEMONSTRATIVO DAS DESPESAS POR ÓRGÃO E FUNÇÃO

	URBANISMO	HABITACAO	SANEAMENTO	GESTAO AMBIENTAL
SECRETARIA MUNICIPAL DO DESENVOLVIMENTO HABITACIONAL DE	-	3.328.256,87	-	-
TOTAL				3.328.256,87

PREFEITURA MUNICIPAL DE FORTALEZA

EXERCÍCIO DE 2020

ANEXO 11

ORÇAMENTO GERAL

34101- SECRETARIA MUNICIPAL DO DESENVOLVIMENTO HABITACIONAL DE FORTALEZA

NATUREZA DA DESPESA

CÓDIGO	ESPECIFICAÇÃO	CRÉDITOS ORÇAMENTÁRIOS E SUPLEMENTARES	CRÉDITOS ESPECIAIS E EXTRAORDINÁRIOS	TOTAL	REALIZADA EMPENHADA NO ANO	DIFERENÇA SALDO A EMPENHAR
3.0.0.00	DESPESAS CORRENTES	3.356.499,00	2.000,00	3.358.499,00	3.153.992,68	204.506,32
3.1.0.0.00	PESSOAL E ENCARGOS SOCIAIS	2.396.000,00		2.396.000,00	2.351.682,76	44.317,24
3.3.0.0.00	OUTRAS DESPESAS CORRENTES	960.499,00	2.000,00	962.499,00	802.309,92	160.189,08
4.0.0.0.00	DESPESAS DE CAPITAL	236.000,00		236.000,00	174.264,19	61.735,81
4.4.0.0.00	INVESTIMENTOS	236.000,00		236.000,00	174.264,19	61.735,81
TOTAL		3.592.499,00	2.000,00	3.594.499,00	3.328.256,87	266.242,13

PREFEITURA MUNICIPAL DE FORTALEZA

EXERCÍCIO DE 2020

ANEXO 2

ORÇAMENTO GERAL

34901 - FUNDO MUNICIPAL DE HABITACAO DE INTERESSE SOCIAL

CÓDIGO	ESPECIFICAÇÃO	NATUREZA DA DESPESA		CATEGORIA / GRUPO
		ELEMENTO	MODALIDADE	
3.0.0.0.00	DESPESAS CORRENTES			10.791.132,38
3.3.0.0.00	OUTRAS DESPESAS CORRENTES			10.791.132,38
3.3.9.0.00	APLICACOES DIRETAS		10.791.132,38	
3.3.9.0.39	OUTROS SERVICOS DE TERCEIROS - PESSOA JURIDICA	5.375.431,59		
3.3.9.0.48	OUTROS AUXILIOS FINANCEIROS A PESSOAS FISICAS	4.171.860,00		
3.3.9.0.92	DESPESAS DE EXERCICIOS ANTERIORES	1.243.840,79		
4.0.0.0.00	DESPESAS DE CAPITAL			4.977.443,85
4.4.0.0.00	INVESTIMENTOS			4.977.443,85
4.4.9.0.00	APLICACOES DIRETAS		4.977.443,85	
4.4.9.0.51	OBRAS E INSTALACOES	3.048.520,36		
4.4.9.0.92	DESPESAS DE EXERCICIOS ANTERIORES	966.923,49		
4.4.9.0.93	INDENIZACOES E RESTITUICOES	962.000,00		
TOTAL				15.768.576,23

PREFEITURA MUNICIPAL DE FORTALEZA

EXERCÍCIO DE 2020

ANEXO 6

ORÇAMENTO GERAL

34901 - FUNDO MUNICIPAL DE HABITACAO DE INTERESSE SOCIAL

PROGRAMA DE TRABALHO

CÓDIGO	ESPECIFICAÇÃO	OPERAÇÃO ESPECIAL	PROJETO	ATIVIDADE	TOTAL
16.000.0000.0000.0000	HABITACAO		11592.590,37	4.175.985,86	15.768.576,23
16.482.0000.0000.0000	HABITACAO URBANA		11592.590,37	4.175.985,86	15.768.576,23
16.482.0018.0000.0000	HABITAR BEM		8.952.745,89	4.175.985,86	13.128.731,75
16.482.0018.1016.0000	IMPLANTACAO DE INFRAESTRUTURA URBANA		2.052.621,32		2.052.621,32
16.482.0018.1016.0001	IMPLANTACAO DE INFRAESTRUTURA URBANA		2.052.621,32		2.052.621,32
16.482.0018.1017.0000	REALIZACAO DE TRABALHO TECNICO SOCIAL JUNTO AS FAMILIAS DE BAIXA RENDA		3.975.302,04		3.975.302,04
16.482.0018.1017.0001	REALIZACAO DE TRABALHO TECNICO SOCIAL JUNTO AS FAMILIAS DE BAIXA RENDA		3.975.302,04		3.975.302,04
16.482.0018.1018.0000	MELHORIA DA HABITACAO DE INTERESSE SOCIAL		942.504,80		942.504,80
16.482.0018.1018.0001	MELHORIA DA HABITACAO DE INTERESSE SOCIAL		942.504,80		942.504,80
16.482.0018.1019.0000	PRODUCAO E MELHORIAS HABITACIONAIS E INFRAESTRUTURA - VILA DO MAR		1982.317,73		1982.317,73
16.482.0018.1019.0001	PRODUCAO E MELHORIAS HABITACIONAIS E INFRAESTRUTURA - VILA DO MAR		1982.317,73		1982.317,73
16.482.0018.2964.0000	PROMOCAO DE LOCACAO SOCIAL PARA FAMILIAS DE BAIXA RENDA EM CASOS EMERGENCIAIS			4.175.985,86	4.175.985,86
16.482.0018.2964.0001	PROMOCAO DE LOCACAO SOCIAL PARA FAMILIAS DE BAIXA RENDA EM CASOS EMERGENCIAIS			4.175.985,86	4.175.985,86
16.482.0022.0000.0000	REGULARIZACAO FUNDIARIA DE ASSENTAMENTOS PRECARIOS		2.639.844,48		2.639.844,48
16.482.0022.1050.0000	REGULARIZACAO FUNDIARIA DE MELHORIAS HABITACIONAIS E URBANIZACAO		2.053.509,48		2.053.509,48
16.482.0022.1050.0001	REGULARIZACAO FUNDIARIA DE MELHORIAS HABITACIONAIS E URBANIZACAO		2.053.509,48		2.053.509,48
16.482.0022.1051.0000	REGULARIZACAO FUNDIARIA EM OCUPACOES CONSOLIDADAS		246.701,52		246.701,52
16.482.0022.1051.0001	REGULARIZACAO FUNDIARIA EM OCUPACOES CONSOLIDADAS		35.407,34		35.407,34
16.482.0022.1051.0002	REGULARIZACAO FUNDIARIA - RIO COCO		211.294,18		211.294,18
16.482.0022.1054.0000	REGULARIZACAO FUNDIARIA EM CONJUNTOS HABITACIONAIS		339.633,48		339.633,48
16.482.0022.1054.0001	REGULARIZACAO FUNDIARIA EM CONJUNTOS HABITACIONAIS		339.633,48		339.633,48
TOTAL			11.592.590,37	4.175.985,86	15.768.576,23

PREFEITURA MUNICIPAL DE FORTALEZA

EXERCÍCIO DE 2020

ANEXO 7

ORÇAMENTO GERAL

34901 - FUNDO MUNICIPAL DE HABITACAO DE INTERESSE SOCIAL

PROGRAMA DE TRABALHO

CÓDIGO	ESPECIFICAÇÃO	OPERAÇÃO ESPECIAL	PROJETO	ATIVIDADE	TOTAL
16.000.0000.0000.0000	HABITACAO		11592.590,37	4.175.985,86	15.768.576,23
16.482.0000.0000.0000	HABITACAO URBANA		11592.590,37	4.175.985,86	15.768.576,23
16.482.0018.0000.0000	HABITAR BEM		8.952.745,89	4.175.985,86	13.128.731,75
16.482.0018.1016.0000	IMPLANTACAO DE INFRAESTRUTURA URBANA		2.052.621,32		2.052.621,32
16.482.0018.1016.0001	IMPLANTACAO DE INFRAESTRUTURA URBANA		2.052.621,32		2.052.621,32
16.482.0018.1017.0000	REALIZACAO DE TRABALHO TECNICO SOCIAL JUNTO AS FAMILIAS DE BAIXA RENDA		3.975.302,04		3.975.302,04
16.482.0018.1017.0001	REALIZACAO DE TRABALHO TECNICO SOCIAL JUNTO AS FAMILIAS DE BAIXA RENDA		3.975.302,04		3.975.302,04
16.482.0018.1018.0000	MELHORIA DA HABITACAO DE INTERESSE SOCIAL		942.504,80		942.504,80
16.482.0018.1018.0001	MELHORIA DA HABITACAO DE INTERESSE SOCIAL		942.504,80		942.504,80
16.482.0018.1019.0000	PRODUCAO E MELHORIAS HABITACIONAIS E INFRAESTRUTURA - VILA DO MAR		1982.317,73		1982.317,73
16.482.0018.1019.0001	PRODUCAO E MELHORIAS HABITACIONAIS E INFRAESTRUTURA - VILA DO MAR		1982.317,73		1982.317,73
16.482.0018.2964.0000	PROMOCAO DE LOCACAO SOCIAL PARA FAMILIAS DE BAIXA RENDA EM CASOS EMERGENCIAIS			4.175.985,86	4.175.985,86
16.482.0018.2964.0001	PROMOCAO DE LOCACAO SOCIAL PARA FAMILIAS DE BAIXA RENDA EM CASOS EMERGENCIAIS			4.175.985,86	4.175.985,86
16.482.0022.0000.0000	REGULARIZACAO FUNDIARIA DE ASSENTAMENTOS PRECARIOS		2.639.844,48		2.639.844,48
16.482.0022.1050.0000	REGULARIZACAO FUNDIARIA DE MELHORIAS HABITACIONAIS E URBANIZACAO		2.053.509,48		2.053.509,48
16.482.0022.1050.0001	REGULARIZACAO FUNDIARIA DE MELHORIAS HABITACIONAIS E URBANIZACAO		2.053.509,48		2.053.509,48
16.482.0022.1051.0000	REGULARIZACAO FUNDIARIA EM OCUPACOES CONSOLIDADAS		246.701,52		246.701,52
16.482.0022.1051.0001	REGULARIZACAO FUNDIARIA EM OCUPACOES CONSOLIDADAS		35.407,34		35.407,34
16.482.0022.1051.0002	REGULARIZACAO FUNDIARIA - RIO COCO		211.294,18		211.294,18
16.482.0022.1054.0000	REGULARIZACAO FUNDIARIA EM CONJUNTOS HABITACIONAIS		339.633,48		339.633,48
16.482.0022.1054.0001	REGULARIZACAO FUNDIARIA EM CONJUNTOS HABITACIONAIS		339.633,48		339.633,48
TOTAL			11.592.590,37	4.175.985,86	15.768.576,23

PREFEITURA MUNICIPAL DE FORTALEZA

EXERCÍCIO DE 2020

ANEXO 8

ORÇAMENTO GERAL

34901 - FUNDO MUNICIPAL DE HABITACAO DE INTERESSE SOCIAL

PROGRAMA DE TRABALHO

CÓDIGO	ESPECIFICAÇÃO	ORDINÁRIO	VINCULADO	TOTAL
16.000.0000.0000.0000	HABITACAO	8.313.771,84	7.454.804,39	15.768.576,23
16.482.0000.0000.0000	HABITACAO URBANA	8.313.771,84	7.454.804,39	15.768.576,23
16.482.0018.0000.0000	HABITAR BEM	7.317.967,64	5.810.764,11	13.128.731,75
16.482.0018.1016.0000	IMPLANTACAO DE INFRAESTRUTURA URBANA	2.052.621,32		2.052.621,32
16.482.0018.1016.0001	IMPLANTACAO DE INFRAESTRUTURA URBANA	2.052.621,32		2.052.621,32
16.482.0018.1017.0000	REALIZACAO DE TRABALHO TECNICO SOCIAL JUNTO AS FAMILIAS DE BAIXA RENDA	88.810,77	3.886.491,27	3.975.302,04
16.482.0018.1017.0001	REALIZACAO DE TRABALHO TECNICO SOCIAL JUNTO AS FAMILIAS DE BAIXA RENDA	88.810,77	3.886.491,27	3.975.302,04
16.482.0018.1018.0000	MELHORIA DA HABITACAO DE INTERESSE SOCIAL	814.988,41	127.516,39	942.504,80
16.482.0018.1018.0001	MELHORIA DA HABITACAO DE INTERESSE SOCIAL	814.988,41	127.516,39	942.504,80
16.482.0018.1019.0000	PRODUCAO E MELHORIAS HABITACIONAIS E INFRAESTRUTURA - VILA DO MAR	185.561,28	1.796.756,45	1.982.317,73
16.482.0018.1019.0001	PRODUCAO E MELHORIAS HABITACIONAIS E INFRAESTRUTURA - VILA DO MAR	185.561,28	1.796.756,45	1.982.317,73
16.482.0018.2964.0000	PROMOCAO DE LOCACAO SOCIAL PARA FAMILIAS DE BAIXA RENDA EM CASOS EMERGENCIAIS	4.175.985,86		4.175.985,86
16.482.0018.2964.0001	PROMOCAO DE LOCACAO SOCIAL PARA FAMILIAS DE BAIXA RENDA EM CASOS EMERGENCIAIS	4.175.985,86		4.175.985,86
16.482.0022.0000.0000	REGULARIZACAO FUNDIARIA DE ASSENTAMENTOS PRECARIOS	995.804,20	1.644.040,28	2.639.844,48
16.482.0022.1050.0000	REGULARIZACAO FUNDIARIA DE MELHORIAS HABITACIONAIS E URBANIZACAO	960.396,86	1.093.112,62	2.053.509,48
16.482.0022.1050.0001	REGULARIZACAO FUNDIARIA DE MELHORIAS HABITACIONAIS E URBANIZACAO	960.396,86	1.093.112,62	2.053.509,48
16.482.0022.1051.0000	REGULARIZACAO FUNDIARIA EM OCUPACOES CONSOLIDADAS	35.407,34	211.294,18	246.701,52
16.482.0022.1051.0001	REGULARIZACAO FUNDIARIA EM OCUPACOES CONSOLIDADAS	35.407,34		35.407,34
16.482.0022.1051.0002	REGULARIZACAO FUNDIARIA - RIO COCO		211.294,18	211.294,18
16.482.0022.1054.0000	REGULARIZACAO FUNDIARIA EM CONJUNTOS HABITACIONAIS		339.633,48	339.633,48
16.482.0022.1054.0001	REGULARIZACAO FUNDIARIA EM CONJUNTOS HABITACIONAIS		339.633,48	339.633,48
TOTAL		8.313.771,84	7.454.804,39	15.768.576,23

PREFEITURA MUNICIPAL DE FORTALEZA

34901 - FUNDO MUNICIPAL DE HABITACAO DE INTERESSE SOCIAL

EXERCÍCIO DE 2020

ANEXO 9

ORÇAMENTO GERAL

DEMONSTRATIVO DAS DESPESAS POR ÓRGÃO E FUNÇÃO

	URBANISMO	HABITACAO	SANEAMENTO	GESTAO AMBIENTAL
FUNDO MUNICIPAL DE HABITACAO DE INTERESSE SOCIAL	-	15.768.576,23	-	-
TOTAL				15.768.576,23

PREFEITURA MUNICIPAL DE FORTALEZA

EXERCÍCIO DE 2020

ANEXO 11

ORÇAMENTO GERAL

34901 - FUNDO MUNICIPAL DE HABITACAO DE INTERESSE SOCIAL

NATUREZA DA DESPESA

CÓDIGO	ESPECIFICAÇÃO	CRÉDITOS ORÇAMENTÁRIOS E SUPLEMENTARES	CRÉDITOS ESPECIAIS E EXTRAORDINÁRIOS	TOTAL	REALIZADA EMPENHADA NO ANO	DIFERENÇA SALDO A EMPENHAR
3.0.0.0.00	DESPESAS CORRENTES	11525.482,00	2.000.000,00	13.525.482,00	10.791.132,38	2.734.349,62
3.3.0.0.00	OUTRAS DESPESAS CORRENTES	11525.482,00	2.000.000,00	13.525.482,00	10.791.132,38	2.734.349,62
4.0.0.0.00	DESPESAS DE CAPITAL	12.641.026,00		12.641.026,00	4.977.443,85	7.663.582,15
4.4.0.0.00	INVESTIMENTOS	12.641.026,00		12.641.026,00	4.977.443,85	7.663.582,15
TOTAL		24.166.508,00	2.000.000,00	26.166.508,00	15.768.576,23	10.397.931,77

PREFEITURA MUNICIPAL DE FORTALEZA

EXERCÍCIO DE 2020

ANEXO 2

ORÇAMENTO GERAL

34000 - SECRETARIA MUNICIPAL DO DESENVOLVIMENTO HABITACIONAL DE FORTALEZA

NATUREZA DA DESPESA

CÓDIGO	ESPECIFICAÇÃO	ELEMENTO	MODALIDADE	CATEGORIA / GRUPO
3.0.0.0.00	DESPESAS CORRENTES			13.945.125,06
3.10.0.00	PESSOAL E ENCARGOS SOCIAIS			2.351.682,76
3.19.0.00	APLICACOES DIRETAS		2.260.137,62	
3.19.0.11	VENCIMENTOS E VANTAGENS FIXAS - PESSOAL CIVIL	1913.724,77		
3.19.0.13	CONTRIBUICOES PATRONAIS	346.412,85		
3.19.100	APLICACAO DIRETA DECORRENTE DE OPERACAO ENTRE ORGAOS, FUNDOS E ENTIDADES INTEGRANTES DOS ORCAMENTOS FISCAL E DA SEGURIDADE SOCIAL		91545,14	
3.19.113	CONTRIBUICOES PATRONAIS	91545,14		
3.3.0.0.00	OUTRAS DESPESAS CORRENTES			11.593.442,30
3.3.9.0.00	APLICACOES DIRETAS		11.593.442,30	
3.3.9.0.14	DIARIAS - CIVIL	3.300,00		
3.3.9.0.30	MATERIAL DE CONSUMO	97.907,17		
3.3.9.0.36	OUTROS SERVICOS DE TERCEIROS - PESSOA FISICA	103.786,49		
3.3.9.0.39	OUTROS SERVICOS DE TERCEIROS - PESSOA JURIDICA	5.894.201,85		
3.3.9.0.46	AUXILIO-ALIMENTACAO	78.546,00		
3.3.9.0.48	OUTROS AUXILIOS FINANCEIROS A PESSOAS FISICAS	4.171.860,00		
3.3.9.0.92	DESPESAS DE EXERCICIOS ANTERIORES	1.243.840,79		
4.0.0.0.00	DESPESAS DE CAPITAL			5.151.708,04
4.4.0.0.00	INVESTIMENTOS			5.151.708,04
4.4.9.0.00	APLICACOES DIRETAS		5.151.708,04	
4.4.9.0.51	OBRAS E INSTALACOES	3.048.520,36		
4.4.9.0.52	EQUIPAMENTOS E MATERIAL PERMANENTE	174.264,19		
4.4.9.0.92	DESPESAS DE EXERCICIOS ANTERIORES	966.923,49		
4.4.9.0.93	INDENIZACOES E RESTITUICOES	962.000,00		
TOTAL				19.096.833,10

PREFEITURA MUNICIPAL DE FORTALEZA

EXERCÍCIO DE 2020

ANEXO 7

34000 - SECRETARIA MUNICIPAL DO DESENVOLVIMENTO HABITACIONAL DE FORTALEZA

ORÇAMENTO GERAL

CONSOLIDAÇÃO DAS DESPESAS POR ÓRGÃO

PROGRAMA DE TRABALHO

CÓDIGO	ESPECIFICAÇÃO	OPERAÇÃO ESPECIAL	PROJETO	ATIVIDADE	TOTAL
16.000.0000.0000.0000	HABITACAO		11.775.412,56	7.321.420,54	19.096.833,10
16.122.0000.0000.0000	ADMINISTRACAO GERAL		32.876,9	3.145.434,68	3.178.310,87
16.122.0001.0000.0000	GESTAO E MANUTENCAO		32.876,9	3.145.434,68	3.178.310,87
16.122.0001.1796.0000	AQUISICAO DE EQUIPAMENTOS, MOBILIARIOS E VEICULOS		32.876,9		32.876,9
16.122.0001.1796.0029	AQUISICAO DE EQUIPAMENTOS, MOBILIARIOS E VEICULOS		32.876,9		32.876,9
16.122.0001.12016.0000	MANUTENCAO E FUNCIONAMENTO ADMINISTRATIVO			793.751,92	793.751,92
16.122.0001.12016.0038	MANUTENCAO E FUNCIONAMENTO ADMINISTRATIVO			793.751,92	793.751,92
16.122.0001.12195.0000	REMUNERACAO DE PESSOAL ATIVO DO MUNICIPIO E ENCARGOS SOCIAIS			2.351.682,76	2.351.682,76
16.122.0001.12195.0039	REMUNERACAO DE PESSOAL ATIVO DO MUNICIPIO E ENCARGOS SOCIAIS			2.351.682,76	2.351.682,76
16.126.0000.0000.0000	TECNOLOGIA DA INFORMACAO		149.946,00		149.946,00
16.126.0001.0000.0000	GESTAO E MANUTENCAO		149.946,00		149.946,00
16.126.0001.1005.0000	AQUISICAO E IMPLANTACAO DE PRODUTOS E SERVICOS DE TI		149.946,00		149.946,00
16.126.0001.1005.0028	AQUISICAO E IMPLANTACAO DE PRODUTOS E SERVICOS DE TI		149.946,00		149.946,00
16.482.0000.0000.0000	HABITACAO URBANA		11.592.590,37	4.175.985,86	15.768.576,23
16.482.0016.0000.0000	HABITAR BEM		8.952.745,89	4.175.985,86	13.128.731,75
16.482.0016.1016.0000	IMPLANTACAO DE INFRAESTRUTURA URBANA		2.052.621,32		2.052.621,32
16.482.0016.1016.0001	IMPLANTACAO DE INFRAESTRUTURA URBANA		2.052.621,32		2.052.621,32
16.482.0016.1017.0000	REALIZACAO DE TRABALHO TECNICO SOCIAL JUNTO AS FAMILIAS DE BAIXA RENDA		3.975.302,04		3.975.302,04
16.482.0016.1017.0001	REALIZACAO DE TRABALHO TECNICO SOCIAL JUNTO AS FAMILIAS DE BAIXA RENDA		3.975.302,04		3.975.302,04
16.482.0016.1018.0000	MELHORIA DA HABITACAO DE INTERESSE SOCIAL		942.504,80		942.504,80
16.482.0016.1018.0001	MELHORIA DA HABITACAO DE INTERESSE SOCIAL		942.504,80		942.504,80
16.482.0016.1019.0000	PRODUCAO E MELHORIAS HABITACIONAIS E INFRAESTRUTURA - VILA DO MAR		1.982.317,73		1.982.317,73
16.482.0016.1019.0001	PRODUCAO E MELHORIAS HABITACIONAIS E INFRAESTRUTURA - VILA DO MAR		1.982.317,73		1.982.317,73
16.482.0016.2964.0000	PROMOCAO DE LOCACAO SOCIAL PARA FAMILIAS DE BAIXA RENDA EM CASOS EMERGENCIAIS			4.175.985,86	4.175.985,86
16.482.0016.2964.0001	PROMOCAO DE LOCACAO SOCIAL PARA FAMILIAS DE BAIXA RENDA EM CASOS EMERGENCIAIS			4.175.985,86	4.175.985,86
16.482.0022.0000.0000	REGULARIZACAO FUNDIARIA DE ASSENTAMENTOS PRECARIOS		2.639.844,48		2.639.844,48
16.482.0022.1050.0000	REGULARIZACAO FUNDIARIA DE MELHORIAS HABITACIONAIS E URBANIZACAO		2.053.509,48		2.053.509,48
16.482.0022.1050.0001	REGULARIZACAO FUNDIARIA DE MELHORIAS HABITACIONAIS E URBANIZACAO		2.053.509,48		2.053.509,48
16.482.0022.1051.0000	REGULARIZACAO FUNDIARIA EM OCUPACOES CONSOLIDADAS		246.701,52		246.701,52
16.482.0022.1051.0001	REGULARIZACAO FUNDIARIA EM OCUPACOES CONSOLIDADAS		35.407,34		35.407,34
16.482.0022.1051.0002	REGULARIZACAO FUNDIARIA - RIO COCO		211.294,18		211.294,18
16.482.0022.1054.0000	REGULARIZACAO FUNDIARIA EM CONJUNTOS HABITACIONAIS		339.633,48		339.633,48
16.482.0022.1054.0001	REGULARIZACAO FUNDIARIA EM CONJUNTOS HABITACIONAIS		339.633,48		339.633,48
TOTAL			11.775.412,56	7.321.420,54	19.096.833,10

PREFEITURA MUNICIPAL DE FORTALEZA

EXERCÍCIO DE 2020

ANEXO 2

ORÇAMENTO GERAL

39101 - SECRETARIA REGIONAL DO CENTRO

CÓDIGO	ESPECIFICAÇÃO	NATUREZA DA DESPESA		
		ELEMENTO	MODALIDADE	CATEGORIA / GRUPO
3.0.0.0.00	DESPESAS CORRENTES			6.520.445,52
3.10.0.00	PESSOAL E ENCARGOS SOCIAIS			2.859.554,49
3.19.0.00	APLICACOES DIRETAS		2.757.121,52	
3.19.0.11	VENCIMENTOS E VANTAGENS FIXAS - PESSOAL CIVIL	2.262.682,69		
3.19.0.13	CONTRIBUICOES PATRONAIS	421.583,19		
3.19.0.94	INDENIZACOES RESTITUICOES TRABALHISTAS	1867,36		
3.19.0.96	RESSARCIMENTO DESPESAS DE PESSOAL REQUISITADO	70.988,28		
3.19.100	APLICACAO DIRETA DECORRENTE DE OPERACAO ENTRE ORGAOS, FUNDOS E ENTIDADES INTEGRANTES DOS ORCAMENTOS FISCAL E DA SEGURIDADE SOCIAL		102.432,97	
3.19.113	CONTRIBUICOES PATRONAIS	102.432,97		
3.3.0.0.00	OUTRAS DESPESAS CORRENTES			3.660.891,03
3.3.9.0.00	APLICACOES DIRETAS		3.660.891,03	
3.3.9.0.30	MATERIAL DE CONSUMO	18.533,71		
3.3.9.0.36	OUTROS SERVICOS DE TERCEIROS - PESSOA FISICA	37.450,55		
3.3.9.0.39	OUTROS SERVICOS DE TERCEIROS - PESSOA JURIDICA	3.465.921,26		
3.3.9.0.40	SERVICOS DE TECNOLOGIA DA INFORMACAO E COMUNICACAO - PESSOA JURIDICA	20.261,68		
3.3.9.0.46	AUXILIO-ALIMENTACAO	118.473,33		
3.3.9.0.47	OBRIGACOES TRIBUTARIAS CONTRIBUTIVAS	250,50		
4.0.0.0.00	DESPESAS DE CAPITAL			60.613,09
4.4.0.0.00	INVESTIMENTOS			60.613,09
4.4.9.0.00	APLICACOES DIRETAS		60.613,09	
4.4.9.0.51	OBRAS E INSTALACOES	60.613,09		
TOTAL				6.581.058,61

PREFEITURA MUNICIPAL DE FORTALEZA

EXERCÍCIO DE 2020

ANEXO 6

ORÇAMENTO GERAL

39101 - SECRETARIA REGIONAL DO CENTRO

PROGRAMA DE TRABALHO

CÓDIGO	ESPECIFICAÇÃO	OPERAÇÃO ESPECIAL	PROJETO	ATIVIDADE	TOTAL
04.000.0000.0000.0000	ADMINISTRACAO			3.573.381,29	3.573.381,29
04.122.0000.0000.0000	ADMINISTRACAO GERAL			3.573.381,29	3.573.381,29
04.122.0001.0000.0000	GESTAO E MANUTENCAO			3.573.381,29	3.573.381,29
04.122.0001.2016.0000	MANUTENCAO E FUNCIONAMENTO ADMINISTRATIVO			713.826,80	713.826,80
04.122.0001.2016.0039	MANUTENCAO E FUNCIONAMENTO ADMINISTRATIVO			713.826,80	713.826,80
04.122.0001.2195.0000	REMUNERACAO DE PESSOAL ATIVO DO MUNICIPIO E ENCARGOS SOCIAIS			2.859.554,49	2.859.554,49
04.122.0001.2195.0040	REMUNERACAO DE PESSOAL ATIVO DO MUNICIPIO E ENCARGOS SOCIAIS			2.859.554,49	2.859.554,49
15.000.0000.0000.0000	URBANISMO		60.613,09	2.947.064,23	3.007.677,32
15.451.0000.0000.0000	INFRA-ESTRUTURA URBANA		60.613,09	2.947.064,23	3.007.677,32
15.451.0006.0000.0000	OBRAS PUBLICAS DE INFRAESTRUTURA		60.613,09		60.613,09
15.451.0006.1926.0000	CONSTRUCAO, AMPLIACAO, REFORMA E URBANIZACAO DE PRACAS PUBLICAS E OUTROS EQUIPAMENTOS URBANOS		60.613,09		60.613,09
15.451.0006.1926.0001	CONSTRUCAO, AMPLIACAO, REFORMA E URBANIZACAO DE PRACAS PUBLICAS E OUTROS EQUIPAMENTOS URBANOS		60.613,09		60.613,09
15.451.0010.0000.0000	ORDENAMENTO DOS ESPACOS URBANOS			2.947.064,23	2.947.064,23
15.451.0010.2943.0000	MANUTENCAO DE VIAS E ESPACOS PUBLICOS			2.947.064,23	2.947.064,23
15.451.0010.2943.0001	MANUTENCAO DE VIAS E ESPACOS PUBLICOS			2.947.064,23	2.947.064,23
TOTAL			60.613,09	6.520.445,52	6.581.058,61

PREFEITURA MUNICIPAL DE FORTALEZA

EXERCÍCIO DE 2020

ANEXO 7

ORÇAMENTO GERAL

39101 - SECRETARIA REGIONAL DO CENTRO

PROGRAMA DE TRABALHO

CÓDIGO	ESPECIFICAÇÃO	OPERAÇÃO ESPECIAL	PROJETO	ATIVIDADE	TOTAL
04.000.0000.0000.0000	ADMINISTRACAO			3.573.381,29	3.573.381,29
04.122.0000.0000.0000	ADMINISTRACAO GERAL			3.573.381,29	3.573.381,29
04.122.0001.0000.0000	GESTAO E MANUTENCAO			3.573.381,29	3.573.381,29
04.122.0001.2016.0000	MANUTENCAO E FUNCIONAMENTO ADMINISTRATIVO			713.826,80	713.826,80
04.122.0001.2016.0039	MANUTENCAO E FUNCIONAMENTO ADMINISTRATIVO			713.826,80	713.826,80
04.122.0001.2195.0000	REMUNERACAO DE PESSOAL ATIVO DO MUNICIPIO E ENCARGOS SOCIAIS			2.859.554,49	2.859.554,49
04.122.0001.2195.0040	REMUNERACAO DE PESSOAL ATIVO DO MUNICIPIO E ENCARGOS SOCIAIS			2.859.554,49	2.859.554,49
15.000.0000.0000.0000	URBANISMO		60.613,09	2.947.064,23	3.007.677,32
15.451.0000.0000.0000	INFRA-ESTRUTURA URBANA		60.613,09	2.947.064,23	3.007.677,32
15.451.0006.0000.0000	OBRAS PUBLICAS DE INFRAESTRUTURA		60.613,09		60.613,09
15.451.0006.1926.0000	CONSTRUCAO, AMPLIACAO, REFORMA E URBANIZACAO DE PRACAS PUBLICAS E OUTROS EQUIPAMENTOS URBANOS		60.613,09		60.613,09
15.451.0006.1926.0001	CONSTRUCAO, AMPLIACAO, REFORMA E URBANIZACAO DE PRACAS PUBLICAS E OUTROS EQUIPAMENTOS URBANOS		60.613,09		60.613,09
15.451.0010.0000.0000	ORDENAMENTO DOS ESPACOS URBANOS			2.947.064,23	2.947.064,23
15.451.0010.2943.0000	MANUTENCAO DE VIAS E ESPACOS PUBLICOS			2.947.064,23	2.947.064,23
15.451.0010.2943.0001	MANUTENCAO DE VIAS E ESPACOS PUBLICOS			2.947.064,23	2.947.064,23
TOTAL			60.613,09	6.520.445,52	6.581.058,61

PREFEITURA MUNICIPAL DE FORTALEZA

EXERCÍCIO DE 2020

ANEXO 8

ORÇAMENTO GERAL

39101 - SECRETARIA REGIONAL DO CENTRO

PROGRAMA DE TRABALHO

CÓDIGO	ESPECIFICAÇÃO	ORDINÁRIO	VINCULADO	TOTAL
04.000.0000.0000.0000	ADMINISTRACAO	3.573.381,29		3.573.381,29
04.122.0000.0000.0000	ADMINISTRACAO GERAL	3.573.381,29		3.573.381,29
04.122.0001.0000.0000	GESTAO E MANUTENCAO	3.573.381,29		3.573.381,29
04.122.0001.2016.0000	MANUTENCAO E FUNCIONAMENTO ADMINISTRATIVO	713.826,80		713.826,80
04.122.0001.2016.0039	MANUTENCAO E FUNCIONAMENTO ADMINISTRATIVO	713.826,80		713.826,80
04.122.0001.2195.0000	REMUNERACAO DE PESSOAL ATIVO DO MUNICIPIO E ENCARGOS SOCIAIS	2.859.554,49		2.859.554,49
04.122.0001.2195.0040	REMUNERACAO DE PESSOAL ATIVO DO MUNICIPIO E ENCARGOS SOCIAIS	2.859.554,49		2.859.554,49
15.000.0000.0000.0000	URBANISMO	3.007.677,32		3.007.677,32
15.451.0000.0000.0000	INFRA-ESTRUTURA URBANA	3.007.677,32		3.007.677,32
15.451.0006.0000.0000	OBRAS PUBLICAS DE INFRAESTRUTURA	60.613,09		60.613,09
15.451.0006.1926.0000	CONSTRUCAO, AMPLIACAO, REFORMA E URBANIZACAO DE PRACAS PUBLICAS E OUTROS EQUIPAMENTOS URBANOS	60.613,09		60.613,09
15.451.0006.1926.0001	CONSTRUCAO, AMPLIACAO, REFORMA E URBANIZACAO DE PRACAS PUBLICAS E OUTROS EQUIPAMENTOS URBANOS	60.613,09		60.613,09
15.451.0010.0000.0000	ORDENAMENTO DOS ESPACOS URBANOS	2.947.064,23		2.947.064,23
15.451.0010.2943.0000	MANUTENCAO DE VIAS E ESPACOS PUBLICOS	2.947.064,23		2.947.064,23
15.451.0010.2943.0001	MANUTENCAO DE VIAS E ESPACOS PUBLICOS	2.947.064,23		2.947.064,23
	TOTAL	6.581.058,61		6.581.058,61

PREFEITURA MUNICIPAL DE FORTALEZA

39101 - SECRETARIA REGIONAL DO CENTRO

EXERCÍCIO DE 2020

ANEXO 9

ORÇAMENTO GERAL

DEMONSTRATIVO DAS DESPESAS POR ÓRGÃO E FUNÇÃO

	LEGISLATIVA	JUDICIARIA	ESSENCIAL A JUSTICA	ADMINISTRACAO
SECRETARIA REGIONAL DO CENTRO	-	-	-	3.573.381,29
	URBANISMO	HABITACAO	SANEAMENTO	GESTAO AMBIENTAL
SECRETARIA REGIONAL DO CENTRO	3.007.677,32	-	-	-
TOTAL				6.581.058,61

PREFEITURA MUNICIPAL DE FORTALEZA

EXERCÍCIO DE 2020

ANEXO 11

ORÇAMENTO GERAL

39101 - SECRETARIA REGIONAL DO CENTRO

NATUREZA DA DESPESA

CÓDIGO	ESPECIFICAÇÃO	CRÉDITOS ORÇAMENTÁRIOS E SUPLEMENTARES	CRÉDITOS ESPECIAIS E EXTRAORDINÁRIOS	TOTAL	REALIZADA EMPENHADA NO ANO	DIFERENÇA SALDO A EMPENHAR
3.0.0.0.00	DESPESAS CORRENTES	6.797.608,00		6.797.608,00	6.520.445,52	277.162,48
3.10.0.0.00	PESSOAL E ENCARGOS SOCIAIS	2.975.143,00		2.975.143,00	2.859.554,49	115.588,51
3.3.0.0.00	OUTRAS DESPESAS CORRENTES	3.822.465,00		3.822.465,00	3.660.891,03	161.573,97
4.0.0.0.00	DESPESAS DE CAPITAL	155.497,00		155.497,00	60.613,09	94.883,91
4.4.0.0.00	INVESTIMENTOS	155.497,00		155.497,00	60.613,09	94.883,91
TOTAL		6.953.105,00		6.953.105,00	6.581.058,61	372.046,39

PREFEITURA MUNICIPAL DE FORTALEZA

EXERCÍCIO DE 2020

ANEXO 2

ORÇAMENTO GERAL

39000 - SECRETARIA REGIONAL DO CENTRO

CÓDIGO	ESPECIFICAÇÃO	NATUREZA DA DESPESA		
		ELEMENTO	MODALIDADE	CATEGORIA / GRUPO
3.0.0.0.00	DESPESAS CORRENTES			6.520.445,52
3.10.0.00	PESSOAL E ENCARGOS SOCIAIS			2.859.554,49
3.19.0.00	APLICACOES DIRETAS		2.757.121,52	
3.19.0.11	VENCIMENTOS E VANTAGENS FIXAS - PESSOAL CIVIL	2.262.682,69		
3.19.0.13	CONTRIBUICOES PATRONAIS	421.583,19		
3.19.0.94	INDENIZACOES RESTITUICOES TRABALHISTAS	1867,36		
3.19.0.96	RESSARCIMENTO DESPESAS DE PESSOAL REQUISITADO	70.988,28		
3.19.100	APLICACAO DIRETA DECORRENTE DE OPERACAO ENTRE ORGAOS, FUNDOS E ENTIDADES INTEGRANTES DOS ORCAMENTOS FISCAL E DA SEGURIDADE SOCIAL		102.432,97	
3.19.113	CONTRIBUICOES PATRONAIS	102.432,97		
3.3.0.0.00	OUTRAS DESPESAS CORRENTES			3.660.891,03
3.3.9.0.00	APLICACOES DIRETAS		3.660.891,03	
3.3.9.0.30	MATERIAL DE CONSUMO	18.533,71		
3.3.9.0.36	OUTROS SERVICOS DE TERCEIROS - PESSOA FISICA	37.450,55		
3.3.9.0.39	OUTROS SERVICOS DE TERCEIROS - PESSOA JURIDICA	3.465.921,26		
3.3.9.0.40	SERVICOS DE TECNOLOGIA DA INFORMACAO E COMUNICACAO - PESSOA JURIDICA	20.261,68		
3.3.9.0.46	AUXILIO-ALIMENTACAO	118.473,33		
3.3.9.0.47	OBRIGACOES TRIBUTARIAS CONTRIBUTIVAS	250,50		
4.0.0.0.00	DESPESAS DE CAPITAL			60.613,09
4.4.0.0.00	INVESTIMENTOS			60.613,09
4.4.9.0.00	APLICACOES DIRETAS		60.613,09	
4.4.9.0.51	OBRAS E INSTALACOES	60.613,09		
TOTAL				6.581.058,61

PREFEITURA MUNICIPAL DE FORTALEZA

EXERCÍCIO DE 2020

ANEXO 7

39000 - SECRETARIA REGIONAL DO CENTRO

ORÇAMENTO GERAL

CONSOLIDAÇÃO DAS DESPESAS POR ÓRGÃO

CÓDIGO	ESPECIFICAÇÃO	OPERAÇÃO ESPECIAL	PROGRAMA DE TRABALHO		TOTAL
			PROJETO	ATIVIDADE	
04.000.0000.0000.0000	ADMINISTRACAO			3.573.381,29	3.573.381,29
04.122.0000.0000.0000	ADMINISTRACAO GERAL			3.573.381,29	3.573.381,29
04.122.0001.0000.0000	GESTAO E MANUTENCAO			3.573.381,29	3.573.381,29
04.122.0001.2016.0000	MANUTENCAO E FUNCIONAMENTO ADMINISTRATIVO			713.826,80	713.826,80
04.122.0001.2016.0039	MANUTENCAO E FUNCIONAMENTO ADMINISTRATIVO			713.826,80	713.826,80
04.122.0001.2195.0000	REMUNERACAO DE PESSOAL ATIVO DO MUNICIPIO E ENCARGOS SOCIAIS			2.859.554,49	2.859.554,49
04.122.0001.2195.0040	REMUNERACAO DE PESSOAL ATIVO DO MUNICIPIO E ENCARGOS SOCIAIS			2.859.554,49	2.859.554,49
15.000.0000.0000.0000	URBANISMO		60.613,09	2.947.064,23	3.007.677,32
15.451.0000.0000.0000	INFRA-ESTRUTURA URBANA		60.613,09	2.947.064,23	3.007.677,32
15.451.0006.0000.0000	OBRAS PUBLICAS DE INFRAESTRUTURA		60.613,09		60.613,09
15.451.0006.1926.0000	CONSTRUCAO, AMPLIACAO, REFORMA E URBANIZACAO DE PRACAS PUBLICAS E OUTROS EQUIPAMENTOS URBANOS		60.613,09		60.613,09
15.451.0006.1926.0001	CONSTRUCAO, AMPLIACAO, REFORMA E URBANIZACAO DE PRACAS PUBLICAS E OUTROS EQUIPAMENTOS URBANOS		60.613,09		60.613,09
15.451.0010.0000.0000	ORDENAMENTO DOS ESPACOS URBANOS			2.947.064,23	2.947.064,23
15.451.0010.2943.0000	MANUTENCAO DE VIAS E ESPACOS PUBLICOS			2.947.064,23	2.947.064,23
15.451.0010.2943.0001	MANUTENCAO DE VIAS E ESPACOS PUBLICOS			2.947.064,23	2.947.064,23
TOTAL			60.613,09	6.520.445,52	6.581.058,61

PREFEITURA MUNICIPAL DE FORTALEZA

EXERCÍCIO DE 2020

ANEXO 2

ORÇAMENTO GERAL

40101 - SECRETARIA REGIONAL I

CÓDIGO	ESPECIFICAÇÃO	NATUREZA DA DESPESA		
		ELEMENTO	MODALIDADE	CATEGORIA / GRUPO
3.0.0.0.00	DESPESAS CORRENTES			12.087.398,59
3.10.0.00	PESSOAL E ENCARGOS SOCIAIS			8.468.290,85
3.19.0.00	APLICACOES DIRETAS		7.233.035,64	
3.19.0.05	OUTROS BENEFICIOS PREVIDENCIARIOS DO SERVIDOR OU DO MILITAR	97,56		
3.19.0.11	VENCIMENTOS E VANTAGENS FIXAS - PESSOAL CIVIL	6.830.149,60		
3.19.0.13	CONTRIBUICOES PATRONAIS	389.543,86		
3.19.0.92	DESPESAS DE EXERCICIOS ANTERIORES	13.244,62		
3.19.100	APLICAO DIRETA DECORRENTE DE OPERAO ENTRE ORGAOS, FUNDOS E ENTIDADES INTEGRANTES DOS ORCAMENTOS FISCAL E DA SEGURIDADE SOCIAL		1235.255,21	
3.19.113	CONTRIBUICOES PATRONAIS	1235.255,21		
3.3.0.0.00	OUTRAS DESPESAS CORRENTES			3.619.107,74
3.3.9.0.00	APLICACOES DIRETAS		3.619.107,74	
3.3.9.0.08	OUTROS BENEFÍCIOS ASSISTENCIAIS DO SERVIDOR E DO MILITAR	999,99		
3.3.9.0.30	MATERIAL DE CONSUMO	63.476,31		
3.3.9.0.36	OUTROS SERVICOS DE TERCEIROS - PESSOA FISICA	77.852,94		
3.3.9.0.39	OUTROS SERVICOS DE TERCEIROS - PESSOA JURIDICA	3.304.621,74		
3.3.9.0.40	SERVICOS DE TECNOLOGIA DA INFORM AAO E COM UNICAO - PESSOA JURIDICA	27.187,68		
3.3.9.0.46	AUXILIO-ALIMENTAO	143.073,00		
3.3.9.0.47	OBRIGACOES TRIBUTARIAS CONTRIBUTIVAS	1734,78		
3.3.9.0.92	DESPESAS DE EXERCICIOS ANTERIORES	16130		
4.0.0.0.00	DESPESAS DE CAPITAL			12.436.492,12
4.4.0.0.00	INVESTIMENTOS			12.436.492,12
4.4.9.0.00	APLICACOES DIRETAS		12.436.492,12	
4.4.9.0.51	OBRAS E INSTALACOES	11935.866,16		
4.4.9.0.52	EQUIPAMENTOS E MATERIAL PERMANENTE	47.208,58		
4.4.9.0.92	DESPESAS DE EXERCICIOS ANTERIORES	453.417,38		
TOTAL				24.523.890,71

PREFEITURA MUNICIPAL DE FORTALEZA

EXERCÍCIO DE 2020

ANEXO 6

ORÇAMENTO GERAL

40101 - SECRETARIA REGIONAL I

PROGRAMA DE TRABALHO

CÓDIGO	ESPECIFICAÇÃO	OPERAÇÃO ESPECIAL	PROJETO	ATIVIDADE	TOTAL
04.000.0000.0000.0000	ADMINISTRACAO			9.209.958,95	9.209.958,95
04.122.0000.0000.0000	ADMINISTRACAO GERAL			9.209.958,95	9.209.958,95
04.122.0001.0000.0000	GESTAO E MANUTENCAO			9.209.958,95	9.209.958,95
04.122.0001.2016.0000	MANUTENCAO E FUNCIONAMENTO ADMINISTRATIVO			741668,10	741668,10
04.122.0001.2016.0040	MANUTENCAO E FUNCIONAMENTO ADMINISTRATIVO			741668,10	741668,10
04.122.0001.2195.0000	REMUNERACAO DE PESSOAL ATIVO DO MUNICIPIO E ENCARGOS SOCIAIS			8.468.290,85	8.468.290,85
04.122.0001.2195.0041	REMUNERACAO DE PESSOAL ATIVO DO MUNICIPIO E ENCARGOS SOCIAIS			8.468.290,85	8.468.290,85
15.000.0000.0000.0000	URBANISMO		12.436.492,12	2.877.439,64	15.313.931,76
15.451.0000.0000.0000	INFRA-ESTRUTURA URBANA		12.436.492,12	2.877.439,64	15.313.931,76
15.451.0006.0000.0000	OBRAS PUBLICAS DE INFRAESTRUTURA		12.436.492,12	1.210.905,64	13.647.397,76
15.451.0006.1604.0000	CONSTRUCAO, AMPLIACAO E REFORMA DE PREDIOS PUBLICOS		8.900.528,32		8.900.528,32
15.451.0006.1604.0009	CONSTRUCAO, AMPLIACAO E REFORMA DE PREDIOS PUBLICOS		8.900.528,32		8.900.528,32
15.451.0006.1926.0000	CONSTRUCAO, AMPLIACAO, REFORMA E URBANIZACAO DE PRACAS PUBLICAS E OUTROS EQUIPAMENTOS URBANOS		3.535.963,80		3.535.963,80
15.451.0006.1926.0002	CONSTRUCAO, AMPLIACAO, REFORMA E URBANIZACAO DE PRACAS PUBLICAS E OUTROS EQUIPAMENTOS URBANOS		3.535.963,80		3.535.963,80
15.451.0006.2836.0000	MANUTENCAO DE PREDIOS PUBLICOS			1.210.905,64	1.210.905,64
15.451.0006.2836.0004	MANUTENCAO DE PREDIOS PUBLICOS			1.210.905,64	1.210.905,64
15.451.0010.0000.0000	ORDENAMENTO DOS ESPACOS URBANOS			1.666.534,00	1.666.534,00
15.451.0010.2943.0000	MANUTENCAO DE VIAS E ESPACOS PUBLICOS			1.666.534,00	1.666.534,00
15.451.0010.2943.0002	MANUTENCAO DE VIAS E ESPACOS PUBLICOS			1.666.534,00	1.666.534,00
TOTAL			12.436.492,12	12.087.398,59	24.523.890,71

PREFEITURA MUNICIPAL DE FORTALEZA

EXERCÍCIO DE 2020

ANEXO 7

ORÇAMENTO GERAL

40101 - SECRETARIA REGIONAL I

PROGRAMA DE TRABALHO

CÓDIGO	ESPECIFICAÇÃO	OPERAÇÃO ESPECIAL	PROJETO	ATIVIDADE	TOTAL
04.000.0000.0000.0000	ADMINISTRACAO			9.209.958,95	9.209.958,95
04.122.0000.0000.0000	ADMINISTRACAO GERAL			9.209.958,95	9.209.958,95
04.122.0001.0000.0000	GESTAO E MANUTENCAO			9.209.958,95	9.209.958,95
04.122.0001.2016.0000	MANUTENCAO E FUNCIONAMENTO ADMINISTRATIVO			741668,10	741668,10
04.122.0001.2016.0040	MANUTENCAO E FUNCIONAMENTO ADMINISTRATIVO			741668,10	741668,10
04.122.0001.2195.0000	REMUNERACAO DE PESSOAL ATIVO DO MUNICIPIO E ENCARGOS SOCIAIS			8.468.290,85	8.468.290,85
04.122.0001.2195.0041	REMUNERACAO DE PESSOAL ATIVO DO MUNICIPIO E ENCARGOS SOCIAIS			8.468.290,85	8.468.290,85
15.000.0000.0000.0000	URBANISMO		12.436.492,12	2.877.439,64	15.313.931,76
15.451.0000.0000.0000	INFRA-ESTRUTURA URBANA		12.436.492,12	2.877.439,64	15.313.931,76
15.451.0006.0000.0000	OBRAS PUBLICAS DE INFRAESTRUTURA		12.436.492,12	1.210.905,64	13.647.397,76
15.451.0006.1604.0000	CONSTRUCAO, AMPLIACAO E REFORMA DE PREDIOS PUBLICOS		8.900.528,32		8.900.528,32
15.451.0006.1604.0009	CONSTRUCAO, AMPLIACAO E REFORMA DE PREDIOS PUBLICOS		8.900.528,32		8.900.528,32
15.451.0006.1926.0000	CONSTRUCAO, AMPLIACAO, REFORMA E URBANIZACAO DE PRACAS PUBLICAS E OUTROS EQUIPAMENTOS URBANOS		3.535.963,80		3.535.963,80
15.451.0006.1926.0002	CONSTRUCAO, AMPLIACAO, REFORMA E URBANIZACAO DE PRACAS PUBLICAS E OUTROS EQUIPAMENTOS URBANOS		3.535.963,80		3.535.963,80
15.451.0006.2836.0000	MANUTENCAO DE PREDIOS PUBLICOS			1.210.905,64	1.210.905,64
15.451.0006.2836.0004	MANUTENCAO DE PREDIOS PUBLICOS			1.210.905,64	1.210.905,64
15.451.0010.0000.0000	ORDENAMENTO DOS ESPACOS URBANOS			1.666.534,00	1.666.534,00
15.451.0010.2943.0000	MANUTENCAO DE VIAS E ESPACOS PUBLICOS			1.666.534,00	1.666.534,00
15.451.0010.2943.0002	MANUTENCAO DE VIAS E ESPACOS PUBLICOS			1.666.534,00	1.666.534,00
TOTAL			12.436.492,12	12.087.398,59	24.523.890,71

PREFEITURA MUNICIPAL DE FORTALEZA

EXERCÍCIO DE 2020

ANEXO 8

ORÇAMENTO GERAL

40101 - SECRETARIA REGIONAL I

PROGRAMA DE TRABALHO

CÓDIGO	ESPECIFICAÇÃO	ORDINÁRIO	VINCULADO	TOTAL
04.000.0000.0000.0000	ADMINISTRACAO	9.209.958,95		9.209.958,95
04.122.0000.0000.0000	ADMINISTRACAO GERAL	9.209.958,95		9.209.958,95
04.122.0001.0000.0000	GESTAO E MANUTENCAO	9.209.958,95		9.209.958,95
04.122.0001.2016.0000	MANUTENCAO E FUNCIONAMENTO ADMINISTRATIVO	741.668,10		741.668,10
04.122.0001.2016.0040	MANUTENCAO E FUNCIONAMENTO ADMINISTRATIVO	741.668,10		741.668,10
04.122.0001.2195.0000	REMUNERACAO DE PESSOAL ATIVO DO MUNICIPIO E ENCARGOS SOCIAIS	8.468.290,85		8.468.290,85
04.122.0001.2195.0041	REMUNERACAO DE PESSOAL ATIVO DO MUNICIPIO E ENCARGOS SOCIAIS	8.468.290,85		8.468.290,85
15.000.0000.0000.0000	URBANISMO	15.313.931,76		15.313.931,76
15.451.0000.0000.0000	INFRA-ESTRUTURA URBANA	15.313.931,76		15.313.931,76
15.451.0006.0000.0000	OBRAS PUBLICAS DE INFRAESTRUTURA	13.647.397,76		13.647.397,76
15.451.0006.1604.0000	CONSTRUCAO, AMPLIACAO E REFORMA DE PREDIOS PUBLICOS	8.900.528,32		8.900.528,32
15.451.0006.1604.0009	CONSTRUCAO, AMPLIACAO E REFORMA DE PREDIOS PUBLICOS	8.900.528,32		8.900.528,32
15.451.0006.1926.0000	CONSTRUCAO, AMPLIACAO, REFORMA E URBANIZACAO DE PRACAS PUBLICAS E OUTROS EQUIPAMENTOS URBANOS	3.535.963,80		3.535.963,80
15.451.0006.1926.0002	CONSTRUCAO, AMPLIACAO, REFORMA E URBANIZACAO DE PRACAS PUBLICAS E OUTROS EQUIPAMENTOS URBANOS	3.535.963,80		3.535.963,80
15.451.0006.2836.0000	MANUTENCAO DE PREDIOS PUBLICOS	1210.905,64		1210.905,64
15.451.0006.2836.0004	MANUTENCAO DE PREDIOS PUBLICOS	1210.905,64		1210.905,64
15.451.0010.0000.0000	ORDENAMENTO DOS ESPACOS URBANOS	1.666.534,00		1.666.534,00
15.451.0010.2943.0000	MANUTENCAO DE VIAS E ESPACOS PUBLICOS	1.666.534,00		1.666.534,00
15.451.0010.2943.0002	MANUTENCAO DE VIAS E ESPACOS PUBLICOS	1.666.534,00		1.666.534,00
TOTAL		24.523.890,71		24.523.890,71

PREFEITURA MUNICIPAL DE FORTALEZA

40101 - SECRETARIA REGIONAL I

EXERCÍCIO DE 2020

ANEXO 9

ORÇAMENTO GERAL

DEMONSTRATIVO DAS DESPESAS POR ÓRGÃO E FUNÇÃO

	LEGISLATIVA	JUDICIARIA	ESSENCIAL A JUSTICA	ADMINISTRACAO
SECRETARIA REGIONAL I	-	-	-	9.209.958,95
	URBANISMO	HABITACAO	SANEAMENTO	GESTAO AMBIENTAL
SECRETARIA REGIONAL I	15.313.931,76	-	-	-
TOTAL				24.523.890,71

PREFEITURA MUNICIPAL DE FORTALEZA

EXERCÍCIO DE 2020

ANEXO 11

ORÇAMENTO GERAL

40101 - SECRETARIA REGIONAL I

NATUREZA DA DESPESA

CÓDIGO	ESPECIFICAÇÃO	CRÉDITOS ORÇAMENTÁRIOS E SUPLEMENTARES	CRÉDITOS ESPECIAIS E EXTRAORDINÁRIOS	TOTAL	REALIZADA EMPENHADA NO ANO	DIFERENÇA SALDO A EMPENHAR
3.0.0.0.00	DESPESAS CORRENTES	12.222.023,00	7.000,00	12.229.023,00	12.087.398,59	141624,41
3.1.0.0.00	PESSOAL E ENCARGOS SOCIAIS	8.487.300,00		8.487.300,00	8.468.290,85	19.009,15
3.3.0.0.00	OUTRAS DESPESAS CORRENTES	3.734.723,00	7.000,00	3.741.723,00	3.619.107,74	122.615,26
4.0.0.0.00	DESPESAS DE CAPITAL	12.666.629,00		12.666.629,00	12.436.492,12	230.136,88
4.4.0.0.00	INVESTIMENTOS	12.666.629,00		12.666.629,00	12.436.492,12	230.136,88
TOTAL		24.888.652,00	7.000,00	24.895.652,00	24.523.890,71	371.761,29

PREFEITURA MUNICIPAL DE FORTALEZA

EXERCÍCIO DE 2020

ANEXO 2

ORÇAMENTO GERAL

40000 - SECRETARIA REGIONAL I

CÓDIGO	ESPECIFICAÇÃO	NATUREZA DA DESPESA		
		ELEMENTO	MODALIDADE	CATEGORIA / GRUPO
3.0.0.0.00	DESPESAS CORRENTES			12.087.398,59
3.10.0.00	PESSOAL E ENCARGOS SOCIAIS			8.468.290,85
3.19.0.00	APLICACOES DIRETAS		7.233.035,64	
3.19.0.05	OUTROS BENEFICIOS PREVIDENCIARIOS DO SERVIDOR OU DO MILITAR	97,56		
3.19.0.11	VENCIMENTOS E VANTAGENS FIXAS - PESSOAL CIVIL	6.830.149,60		
3.19.0.13	CONTRIBUICOES PATRONAIS	389.543,86		
3.19.0.92	DESPESAS DE EXERCICIOS ANTERIORES	13.244,62		
3.19.100	APLICAO DIRETA DECORRENTE DE OPERAO ENTRE ORGAOS, FUNDOS E ENTIDADES INTEGRANTES DOS ORCAMENTOS FISCAL E DA SEGURIDADE SOCIAL		1235.255,21	
3.19.113	CONTRIBUICOES PATRONAIS	1235.255,21		
3.3.0.0.00	OUTRAS DESPESAS CORRENTES			3.619.107,74
3.3.9.0.00	APLICACOES DIRETAS		3.619.107,74	
3.3.9.0.08	OUTROS BENEFÍCIOS ASSISTENCIAIS DO SERVIDOR E DO MILITAR	999,99		
3.3.9.0.30	MATERIAL DE CONSUMO	63.476,31		
3.3.9.0.36	OUTROS SERVICOS DE TERCEIROS - PESSOA FISICA	77.852,94		
3.3.9.0.39	OUTROS SERVICOS DE TERCEIROS - PESSOA JURIDICA	3.304.621,74		
3.3.9.0.40	SERVICOS DE TECNOLOGIA DA INFORM AAO E COM UNICAO - PESSOA JURIDICA	27.187,68		
3.3.9.0.46	AUXILIO-ALIMENTAO	143.073,00		
3.3.9.0.47	OBRIGACOES TRIBUTARIAS CONTRIBUTIVAS	1734,78		
3.3.9.0.92	DESPESAS DE EXERCICIOS ANTERIORES	16130		
4.0.0.0.00	DESPESAS DE CAPITAL			12.436.492,12
4.4.0.0.00	INVESTIMENTOS			12.436.492,12
4.4.9.0.00	APLICACOES DIRETAS		12.436.492,12	
4.4.9.0.51	OBRAS E INSTALACOES	11935.866,16		
4.4.9.0.52	EQUIPAMENTOS E MATERIAL PERMANENTE	47.208,58		
4.4.9.0.92	DESPESAS DE EXERCICIOS ANTERIORES	453.417,38		
TOTAL				24.523.890,71

PREFEITURA MUNICIPAL DE FORTALEZA

EXERCÍCIO DE 2020

ANEXO 7

40000 - SECRETARIA REGIONAL I

ORÇAMENTO GERAL

CONSOLIDAÇÃO DAS DESPESAS POR ÓRGÃO

PROGRAMA DE TRABALHO

CÓDIGO	ESPECIFICAÇÃO	OPERAÇÃO ESPECIAL	PROGRAMA DE TRABALHO		TOTAL
			PROJETO	ATIVIDADE	
04.000.0000.0000.0000	ADMINISTRACAO			9.209.958,95	9.209.958,95
04.122.0000.0000.0000	ADMINISTRACAO GERAL			9.209.958,95	9.209.958,95
04.122.0001.0000.0000	GESTAO E MANUTENCAO			9.209.958,95	9.209.958,95
04.122.0001.2016.0000	MANUTENCAO E FUNCIONAMENTO ADMINISTRATIVO			741668,10	741668,10
04.122.0001.2016.0040	MANUTENCAO E FUNCIONAMENTO ADMINISTRATIVO			741668,10	741668,10
04.122.0001.2195.0000	REMUNERACAO DE PESSOAL ATIVO DO MUNICIPIO E ENCARGOS SOCIAIS			8.468.290,85	8.468.290,85
04.122.0001.2195.0041	REMUNERACAO DE PESSOAL ATIVO DO MUNICIPIO E ENCARGOS SOCIAIS			8.468.290,85	8.468.290,85
15.000.0000.0000.0000	URBANISMO		12.436.492,12	2.877.439,64	15.313.931,76
15.451.0000.0000.0000	INFRA-ESTRUTURA URBANA		12.436.492,12	2.877.439,64	15.313.931,76
15.451.0006.0000.0000	OBRAS PUBLICAS DE INFRAESTRUTURA		12.436.492,12	1210.905,64	13.647.397,76
15.451.0006.1604.0000	CONSTRUCAO, AMPLIACAO E REFORMA DE PREDIOS PUBLICOS		8.900.528,32		8.900.528,32
15.451.0006.1604.0009	CONSTRUCAO, AMPLIACAO E REFORMA DE PREDIOS PUBLICOS		8.900.528,32		8.900.528,32
15.451.0006.1926.0000	CONSTRUCAO, AMPLIACAO, REFORMA E URBANIZACAO DE PRACAS PUBLICAS E OUTROS EQUIPAMENTOS URBANOS		3.535.963,80		3.535.963,80
15.451.0006.1926.0002	CONSTRUCAO, AMPLIACAO, REFORMA E URBANIZACAO DE PRACAS PUBLICAS E OUTROS EQUIPAMENTOS URBANOS		3.535.963,80		3.535.963,80
15.451.0006.2836.0000	MANUTENCAO DE PREDIOS PUBLICOS			1210.905,64	1210.905,64
15.451.0006.2836.0004	MANUTENCAO DE PREDIOS PUBLICOS			1210.905,64	1210.905,64
15.451.0010.0000.0000	ORDENAMENTO DOS ESPACOS URBANOS			1666.534,00	1666.534,00
15.451.0010.2943.0000	MANUTENCAO DE VIAS E ESPACOS PUBLICOS			1666.534,00	1666.534,00
15.451.0010.2943.0002	MANUTENCAO DE VIAS E ESPACOS PUBLICOS			1666.534,00	1666.534,00
TOTAL			12.436.492,12	12.087.398,59	24.523.890,71

PREFEITURA MUNICIPAL DE FORTALEZA

EXERCÍCIO DE 2020

ANEXO 2

ORÇAMENTO GERAL

41101 - SECRETARIA REGIONAL II

CÓDIGO	ESPECIFICAÇÃO	NATUREZA DA DESPESA		
		ELEMENTO	MODALIDADE	CATEGORIA / GRUPO
3.0.0.0.00	DESPESAS CORRENTES			10.771.074,91
3.10.0.0.00	PESSOAL E ENCARGOS SOCIAIS			9.871.444,47
3.19.0.0.00	APLICACOES DIRETAS		8.478.764,15	
3.19.0.0.05	OUTROS BENEFICIOS PREVIDENCIARIOS DO SERVIDOR OU DO MILITAR	56,91		
3.19.0.0.11	VENCIMENTOS E VANTAGENS FIXAS - PESSOAL CIVIL	8.058.994,89		
3.19.0.0.13	CONTRIBUICOES PATRONAIS	415.096,15		
3.19.0.0.92	DESPESAS DE EXERCICIOS ANTERIORES	3.748,29		
3.19.0.0.94	INDENIZACOES RESTITUICOES TRABALHISTAS	867,91		
3.19.0.0.100	APLICAO DIRETA DECORRENTE DE OPERAO ENTRE ORGAOS, FUNDOS E ENTIDADES INTEGRANTES DOS ORCAMENTOS FISCAL E DA SEGURIDADE SOCIAL		1.392.680,32	
3.19.0.0.113	CONTRIBUICOES PATRONAIS	1.392.680,32		
3.3.0.0.0.00	OUTRAS DESPESAS CORRENTES			899.630,44
3.3.9.0.0.00	APLICACOES DIRETAS		899.630,44	
3.3.9.0.0.08	OUTROS BENEFÍCIOS ASSISTENCIAIS DO SERVIDOR E DO MILITAR	569,10		
3.3.9.0.0.30	MATERIAL DE CONSUMO	46.568,00		
3.3.9.0.0.36	OUTROS SERVICOS DE TERCEIROS - PESSOA FISICA	79.691,33		
3.3.9.0.0.39	OUTROS SERVICOS DE TERCEIROS - PESSOA JURIDICA	52.162,48		
3.3.9.0.0.40	SERVICOS DE TECNOLOGIA DA INFORMACAO E COMUNICAO - PESSOA JURIDICA	90.775,24		
3.3.9.0.0.46	AUXILIO-ALIMENTACAO	156.988,00		
3.3.9.0.0.47	OBRIGACOES TRIBUTARIAS CONTRIBUTIVAS	1.876,10		
3.3.9.0.0.92	DESPESAS DE EXERCICIOS ANTERIORES	1.540,19		
4.0.0.0.0.00	DESPESAS DE CAPITAL			1.729.563,65
4.4.0.0.0.00	INVESTIMENTOS			1.729.563,65
4.4.9.0.0.00	APLICACOES DIRETAS		1.729.563,65	
4.4.9.0.0.051	OBRAS E INSTALACOES	1.691.082,24		
4.4.9.0.0.052	EQUIPAMENTOS E MATERIAL PERMANENTE	38.481,41		
TOTAL				12.500.638,56

PREFEITURA MUNICIPAL DE FORTALEZA

EXERCÍCIO DE 2020

ANEXO 6

ORÇAMENTO GERAL

41101 - SECRETARIA REGIONAL II

PROGRAMA DE TRABALHO

CÓDIGO	ESPECIFICAÇÃO	OPERAÇÃO ESPECIAL	PROJETO	ATIVIDADE	TOTAL
04.000.0000.0000.0000	ADMINISTRACAO		2.711,00	10.657.351,24	10.660.062,24
04.122.0000.0000.0000	ADMINISTRACAO GERAL		2.711,00	10.657.351,24	10.660.062,24
04.122.0001.0000.0000	GESTAO E MANUTENCAO		2.711,00	10.657.351,24	10.660.062,24
04.122.0001.1796.0000	AQUISICAO DE EQUIPAMENTOS, MOBILIARIOS E VEICULOS		2.711,00		2.711,00
04.122.0001.1796.0032	AQUISICAO DE EQUIPAMENTOS, MOBILIARIOS E VEICULOS		2.711,00		2.711,00
04.122.0001.2016.0000	MANUTENCAO E FUNCIONAMENTO ADMINISTRATIVO			785.906,77	785.906,77
04.122.0001.2016.0041	MANUTENCAO E FUNCIONAMENTO ADMINISTRATIVO			785.906,77	785.906,77
04.122.0001.2195.0000	REMUNERACAO DE PESSOAL ATIVO DO MUNICIPIO E ENCARGOS SOCIAIS			9.871.444,47	9.871.444,47
04.122.0001.2195.0042	REMUNERACAO DE PESSOAL ATIVO DO MUNICIPIO E ENCARGOS SOCIAIS			9.871.444,47	9.871.444,47
15.000.0000.0000.0000	URBANISMO		1.726.852,65	113.723,67	1.840.576,32
15.451.0000.0000.0000	INFRA-ESTRUTURA URBANA		1.726.852,65	113.723,67	1.840.576,32
15.451.0006.0000.0000	OBRAS PUBLICAS DE INFRAESTRUTURA		1.726.852,65		1.726.852,65
15.451.0006.1604.0000	CONSTRUCAO, AMPLIACAO E REFORMA DE PREDIOS PUBLICOS		386.587,39		386.587,39
15.451.0006.1604.0010	CONSTRUCAO, AMPLIACAO E REFORMA DE PREDIOS PUBLICOS		386.587,39		386.587,39
15.451.0006.1926.0000	CONSTRUCAO, AMPLIACAO, REFORMA E URBANIZACAO DE PRACAS PUBLICAS E OUTROS EQUIPAMENTOS URBANOS		1.340.265,26		1.340.265,26
15.451.0006.1926.0003	CONSTRUCAO, AMPLIACAO, REFORMA E URBANIZACAO DE PRACAS PUBLICAS E OUTROS EQUIPAMENTOS URBANOS		1.340.265,26		1.340.265,26
15.451.0010.0000.0000	ORDENAMENTO DOS ESPACOS URBANOS			113.723,67	113.723,67
15.451.0010.2943.0000	MANUTENCAO DE VIAS E ESPACOS PUBLICOS			113.723,67	113.723,67
15.451.0010.2943.0004	MANUTENCAO DE VIAS E ESPACOS PUBLICOS			113.723,67	113.723,67
TOTAL			1.729.563,65	10.771.074,91	12.500.638,56

PREFEITURA MUNICIPAL DE FORTALEZA

EXERCÍCIO DE 2020

ANEXO 7

ORÇAMENTO GERAL

41101 - SECRETARIA REGIONAL II

PROGRAMA DE TRABALHO

CÓDIGO	ESPECIFICAÇÃO	OPERAÇÃO ESPECIAL	PROJETO	ATIVIDADE	TOTAL
04.000.0000.0000.0000	ADMINISTRACAO		2.711,00	10.657.351,24	10.660.062,24
04.122.0000.0000.0000	ADMINISTRACAO GERAL		2.711,00	10.657.351,24	10.660.062,24
04.122.0001.0000.0000	GESTAO E MANUTENCAO		2.711,00	10.657.351,24	10.660.062,24
04.122.0001.1796.0000	AQUISICAO DE EQUIPAMENTOS, MOBILIARIOS E VEICULOS		2.711,00		2.711,00
04.122.0001.1796.0032	AQUISICAO DE EQUIPAMENTOS, MOBILIARIOS E VEICULOS		2.711,00		2.711,00
04.122.0001.2016.0000	MANUTENCAO E FUNCIONAMENTO ADMINISTRATIVO			785.906,77	785.906,77
04.122.0001.2016.0041	MANUTENCAO E FUNCIONAMENTO ADMINISTRATIVO			785.906,77	785.906,77
04.122.0001.2195.0000	REMUNERACAO DE PESSOAL ATIVO DO MUNICIPIO E ENCARGOS SOCIAIS			9.871.444,47	9.871.444,47
04.122.0001.2195.0042	REMUNERACAO DE PESSOAL ATIVO DO MUNICIPIO E ENCARGOS SOCIAIS			9.871.444,47	9.871.444,47
15.000.0000.0000.0000	URBANISMO		1.726.852,65	113.723,67	1.840.576,32
15.451.0000.0000.0000	INFRA-ESTRUTURA URBANA		1.726.852,65	113.723,67	1.840.576,32
15.451.0006.0000.0000	OBRAS PUBLICAS DE INFRAESTRUTURA		1.726.852,65		1.726.852,65
15.451.0006.1604.0000	CONSTRUCAO, AMPLIACAO E REFORMA DE PREDIOS PUBLICOS		386.587,39		386.587,39
15.451.0006.1604.0010	CONSTRUCAO, AMPLIACAO E REFORMA DE PREDIOS PUBLICOS		386.587,39		386.587,39
15.451.0006.1926.0000	CONSTRUCAO, AMPLIACAO, REFORMA E URBANIZACAO DE PRACAS PUBLICAS E OUTROS EQUIPAMENTOS URBANOS		1.340.265,26		1.340.265,26
15.451.0006.1926.0003	CONSTRUCAO, AMPLIACAO, REFORMA E URBANIZACAO DE PRACAS PUBLICAS E OUTROS EQUIPAMENTOS URBANOS		1.340.265,26		1.340.265,26
15.451.0010.0000.0000	ORDENAMENTO DOS ESPACOS URBANOS			113.723,67	113.723,67
15.451.0010.2943.0000	MANUTENCAO DE VIAS E ESPACOS PUBLICOS			113.723,67	113.723,67
15.451.0010.2943.0004	MANUTENCAO DE VIAS E ESPACOS PUBLICOS			113.723,67	113.723,67
TOTAL			1.729.563,65	10.771.074,91	12.500.638,56

PREFEITURA MUNICIPAL DE FORTALEZA

EXERCÍCIO DE 2020

ANEXO 8

ORÇAMENTO GERAL

41101 - SECRETARIA REGIONAL II

PROGRAMA DE TRABALHO

CÓDIGO	ESPECIFICAÇÃO	ORDINÁRIO	VINCULADO	TOTAL
04.000.0000.0000.0000	ADMINISTRACAO	10.660.062,24		10.660.062,24
04.122.0000.0000.0000	ADMINISTRACAO GERAL	10.660.062,24		10.660.062,24
04.122.0001.0000.0000	GESTAO E MANUTENCAO	10.660.062,24		10.660.062,24
04.122.0001.1796.0000	AQUISICAO DE EQUIPAMENTOS, MOBILIARIOS E VEICULOS	2.711,00		2.711,00
04.122.0001.1796.0032	AQUISICAO DE EQUIPAMENTOS, MOBILIARIOS E VEICULOS	2.711,00		2.711,00
04.122.0001.2016.0000	MANUTENCAO E FUNCIONAMENTO ADMINISTRATIVO	785.906,77		785.906,77
04.122.0001.2016.0041	MANUTENCAO E FUNCIONAMENTO ADMINISTRATIVO	785.906,77		785.906,77
04.122.0001.2195.0000	REMUNERACAO DE PESSOAL ATIVO DO MUNICIPIO E ENCARGOS SOCIAIS	9.871.444,47		9.871.444,47
04.122.0001.2195.0042	REMUNERACAO DE PESSOAL ATIVO DO MUNICIPIO E ENCARGOS SOCIAIS	9.871.444,47		9.871.444,47
15.000.0000.0000.0000	URBANISMO	1.840.576,32		1.840.576,32
15.451.0000.0000.0000	INFRA-ESTRUTURA URBANA	1.840.576,32		1.840.576,32
15.451.0006.0000.0000	OBRAS PUBLICAS DE INFRAESTRUTURA	1.726.852,65		1.726.852,65
15.451.0006.1604.0000	CONSTRUCAO, AMPLIACAO E REFORMA DE PREDIOS PUBLICOS	386.587,39		386.587,39
15.451.0006.1604.0010	CONSTRUCAO, AMPLIACAO E REFORMA DE PREDIOS PUBLICOS	386.587,39		386.587,39
15.451.0006.1926.0000	CONSTRUCAO, AMPLIACAO, REFORMA E URBANIZACAO DE PRACAS PUBLICAS E OUTROS EQUIPAMENTOS URBANOS	1.340.265,26		1.340.265,26
15.451.0006.1926.0003	CONSTRUCAO, AMPLIACAO, REFORMA E URBANIZACAO DE PRACAS PUBLICAS E OUTROS EQUIPAMENTOS URBANOS	1.340.265,26		1.340.265,26
15.451.0010.0000.0000	ORDENAMENTO DOS ESPACOS URBANOS	113.723,67		113.723,67
15.451.0010.2943.0000	MANUTENCAO DE VIAS E ESPACOS PUBLICOS	113.723,67		113.723,67
15.451.0010.2943.0004	MANUTENCAO DE VIAS E ESPACOS PUBLICOS	113.723,67		113.723,67
TOTAL		12.500.638,56		12.500.638,56

PREFEITURA MUNICIPAL DE FORTALEZA

41101 - SECRETARIA REGIONAL II

EXERCÍCIO DE 2020

ANEXO 9

ORÇAMENTO GERAL

DEMONSTRATIVO DAS DESPESAS POR ÓRGÃO E FUNÇÃO

	LEGISLATIVA	JUDICIARIA	ESSENCIAL A JUSTICA	ADMINISTRACAO
SECRETARIA REGIONAL II	-	-	-	10.660.062,24
	URBANISMO	HABITACAO	SANEAMENTO	GESTAO AMBIENTAL
SECRETARIA REGIONAL II	1840.576,32	-	-	-
TOTAL				12.500.638,56

PREFEITURA MUNICIPAL DE FORTALEZA

EXERCÍCIO DE 2020

ANEXO 11

ORÇAMENTO GERAL

41101 - SECRETARIA REGIONAL II

NATUREZA DA DESPESA

CÓDIGO	ESPECIFICAÇÃO	CRÉDITOS ORÇAMENTÁRIOS E SUPLEMENTARES	CRÉDITOS ESPECIAIS E EXTRAORDINÁRIOS	TOTAL	REALIZADA EMPENHADA NO ANO	DIFERENÇA SALDO A EMPENHAR
3.0.0.0.00	DESPESAS CORRENTES	11275.077,00	2.000,00	11277.077,00	10.771.074,91	506.002,09
3.10.0.0.00	PESSOAL E ENCARGOS SOCIAIS	9.934.157,00		9.934.157,00	9.871.444,47	62.712,53
3.3.0.0.00	OUTRAS DESPESAS CORRENTES	1340.920,00	2.000,00	1342.920,00	899.630,44	443.289,56
4.0.0.0.00	DESPESAS DE CAPITAL	2.583.746,00		2.583.746,00	1.729.563,65	854.182,35
4.4.0.0.00	INVESTIMENTOS	2.583.746,00		2.583.746,00	1.729.563,65	854.182,35
TOTAL		13.858.823,00	2.000,00	13.860.823,00	12.500.638,56	1.360.184,44

PREFEITURA MUNICIPAL DE FORTALEZA

EXERCÍCIO DE 2020

ANEXO 2

ORÇAMENTO GERAL

41000 - SECRETARIA REGIONAL II

CÓDIGO	ESPECIFICAÇÃO	NATUREZA DA DESPESA		
		ELEMENTO	MODALIDADE	CATEGORIA / GRUPO
3.0.0.0.00	DESPESAS CORRENTES			10.771.074,91
3.10.0.00	PESSOAL E ENCARGOS SOCIAIS			9.871.444,47
3.19.0.00	APLICACOES DIRETAS		8.478.764,15	
3.19.0.05	OUTROS BENEFICIOS PREVIDENCIARIOS DO SERVIDOR OU DO MILITAR	56,91		
3.19.0.11	VENCIMENTOS E VANTAGENS FIXAS - PESSOAL CIVIL	8.058.994,89		
3.19.0.13	CONTRIBUICOES PATRONAIS	415.096,15		
3.19.0.92	DESPESAS DE EXERCICIOS ANTERIORES	3.748,29		
3.19.0.94	INDENIZACOES RESTITUICOES TRABALHISTAS	867,91		
3.19.100	APLICACAO DIRETA DECORRENTE DE OPERACAO ENTRE ORGAOS, FUNDOS E ENTIDADES INTEGRANTES DOS ORCAMENTOS FISCAL E DA SEGURIDADE SOCIAL		1.392.680,32	
3.19.1.13	CONTRIBUICOES PATRONAIS	1.392.680,32		
3.3.0.0.00	OUTRAS DESPESAS CORRENTES			899.630,44
3.3.9.0.00	APLICACOES DIRETAS		899.630,44	
3.3.9.0.08	OUTROS BENEFÍCIOS ASSISTENCIAIS DO SERVIDOR E DO MILITAR	569,10		
3.3.9.0.30	MATERIAL DE CONSUMO	46.568,00		
3.3.9.0.36	OUTROS SERVICOS DE TERCEIROS - PESSOA FISICA	79.691,33		
3.3.9.0.39	OUTROS SERVICOS DE TERCEIROS - PESSOA JURIDICA	52.162,48		
3.3.9.0.40	SERVICOS DE TECNOLOGIA DA INFORMACAO E COMUNICACAO - PESSOA JURIDICA	90.775,24		
3.3.9.0.46	AUXILIO-ALIMENTACAO	156.988,00		
3.3.9.0.47	OBRIGACOES TRIBUTARIAS CONTRIBUTIVAS	1.876,10		
3.3.9.0.92	DESPESAS DE EXERCICIOS ANTERIORES	1.540,19		
4.0.0.0.00	DESPESAS DE CAPITAL			1.729.563,65
4.4.0.0.00	INVESTIMENTOS			1.729.563,65
4.4.9.0.00	APLICACOES DIRETAS		1.729.563,65	
4.4.9.0.51	OBRAS E INSTALACOES	1.691.082,24		
4.4.9.0.52	EQUIPAMENTOS E MATERIAL PERMANENTE	38.481,41		
TOTAL				12.500.638,56

PREFEITURA MUNICIPAL DE FORTALEZA

EXERCÍCIO DE 2020

ANEXO 7

41000 - SECRETARIA REGIONAL II

ORÇAMENTO GERAL

CONSOLIDAÇÃO DAS DESPESAS POR ÓRGÃO

PROGRAMA DE TRABALHO

CÓDIGO	ESPECIFICAÇÃO	OPERAÇÃO ESPECIAL	PROGRAMA DE TRABALHO		
			PROJETO	ATIVIDADE	TOTAL
04.000.0000.0000.0000	ADMINISTRACAO		2.711,00	10.657.351,24	10.660.062,24
04.122.0000.0000.0000	ADMINISTRACAO GERAL		2.711,00	10.657.351,24	10.660.062,24
04.122.0001.0000.0000	GESTAO E MANUTENCAO		2.711,00	10.657.351,24	10.660.062,24
04.122.0001.1796.0000	AQUISICAO DE EQUIPAMENTOS, MOBILIARIOS E VEICULOS		2.711,00		2.711,00
04.122.0001.1796.0032	AQUISICAO DE EQUIPAMENTOS, MOBILIARIOS E VEICULOS		2.711,00		2.711,00
04.122.0001.2016.0000	MANUTENCAO E FUNCIONAMENTO ADMINISTRATIVO			785.906,77	785.906,77
04.122.0001.2016.0041	MANUTENCAO E FUNCIONAMENTO ADMINISTRATIVO			785.906,77	785.906,77
04.122.0001.2195.0000	REMUNERACAO DE PESSOAL ATIVO DO MUNICIPIO E ENCARGOS SOCIAIS			9.871.444,47	9.871.444,47
04.122.0001.2195.0042	REMUNERACAO DE PESSOAL ATIVO DO MUNICIPIO E ENCARGOS SOCIAIS			9.871.444,47	9.871.444,47
15.000.0000.0000.0000	URBANISMO		1.726.852,65	113.723,67	1.840.576,32
15.451.0000.0000.0000	INFRA-ESTRUTURA URBANA		1.726.852,65	113.723,67	1.840.576,32
15.451.0006.0000.0000	OBRAS PUBLICAS DE INFRAESTRUTURA		1.726.852,65		1.726.852,65
15.451.0006.1604.0000	CONSTRUCAO, AMPLIACAO E REFORMA DE PREDIOS PUBLICOS		386.587,39		386.587,39
15.451.0006.1604.0010	CONSTRUCAO, AMPLIACAO E REFORMA DE PREDIOS PUBLICOS		386.587,39		386.587,39
15.451.0006.1926.0000	CONSTRUCAO, AMPLIACAO, REFORMA E URBANIZACAO DE PRACAS PUBLICAS E OUTROS EQUIPAMENTOS URBANOS		1.340.265,26		1.340.265,26
15.451.0006.1926.0003	CONSTRUCAO, AMPLIACAO, REFORMA E URBANIZACAO DE PRACAS PUBLICAS E OUTROS EQUIPAMENTOS URBANOS		1.340.265,26		1.340.265,26
15.451.0010.0000.0000	ORDENAMENTO DOS ESPACOS URBANOS			113.723,67	113.723,67
15.451.0010.2943.0000	MANUTENCAO DE VIAS E ESPACOS PUBLICOS			113.723,67	113.723,67
15.451.0010.2943.0004	MANUTENCAO DE VIAS E ESPACOS PUBLICOS			113.723,67	113.723,67
TOTAL			1.729.563,65	10.771.074,91	12.500.638,56

PREFEITURA MUNICIPAL DE FORTALEZA

EXERCÍCIO DE 2020

ANEXO 2

ORÇAMENTO GERAL

42101 - SECRETARIA REGIONAL III

CÓDIGO	ESPECIFICAÇÃO	NATUREZA DA DESPESA		
		ELEMENTO	MODALIDADE	CATEGORIA / GRUPO
3.00.0.00	DESPESAS CORRENTES			9.174.763,35
3.10.0.00	PESSOAL E ENCARGOS SOCIAIS			8.284.656,99
3.19.0.00	APLICACOES DIRETAS		7.081.790,90	
3.19.0.05	OUTROS BENEFICIOS PREVIDENCIARIOS DO SERVIDOR OU DO MILITAR	8,13		
3.19.0.11	VENCIMENTOS E VANTAGENS FIXAS - PESSOAL CIVIL	6.638.868,44		
3.19.0.13	CONTRIBUICOES PATRONAIS	389.267,33		
3.19.0.92	DESPESAS DE EXERCICIOS ANTERIORES	40.066,75		
3.19.0.94	INDENIZACOES RESTITUICOES TRABALHISTAS	378,93		
3.19.0.96	RESSARCIMENTO DESPESAS DE PESSOAL REQUISITADO	13.201,32		
3.19.100	APLICACAO DIRETA DECORRENTE DE OPERACAO ENTRE ORGAOS, FUNDOS E ENTIDADES INTEGRANTES DOS ORCAMENTOS FISCAL E DA SEGURIDADE SOCIAL		1202.866,09	
3.19.113	CONTRIBUICOES PATRONAIS	1202.866,09		
3.30.0.00	OUTRAS DESPESAS CORRENTES			890.106,36
3.39.0.00	APLICACOES DIRETAS		890.106,36	
3.39.0.08	OUTROS BENEFÍCIOS ASSISTENCIAIS DO SERVIDOR E DO MILITAR	211,38		
3.39.0.14	DIARIAS - CIVIL	1650,00		
3.39.0.30	MATERIAL DE CONSUMO	89.662,24		
3.39.0.36	OUTROS SERVICOS DE TERCEIROS - PESSOA FISICA	49.893,89		
3.39.0.39	OUTROS SERVICOS DE TERCEIROS - PESSOA JURIDICA	592.575,85		
3.39.0.40	SERVICOS DE TECNOLOGIA DA INFORMACAO E COMUNICACAO - PESSOA JURIDICA	12100		
3.39.0.46	AUXILIO-ALIMENTACAO	155.992,00		
4.00.0.00	DESPESAS DE CAPITAL			3.301.233,07
4.40.0.00	INVESTIMENTOS			3.301.233,07
4.49.0.00	APLICACOES DIRETAS		3.301.233,07	
4.49.0.51	OBRAS E INSTALACOES	3.245.949,11		
4.49.0.52	EQUIPAMENTOS E MATERIAL PERMANENTE	40.888,11		
4.49.0.92	DESPESAS DE EXERCICIOS ANTERIORES	14.395,85		
TOTAL				12.475.996,42

PREFEITURA MUNICIPAL DE FORTALEZA

EXERCÍCIO DE 2020

ANEXO 6

ORÇAMENTO GERAL

42101 - SECRETARIA REGIONAL III

PROGRAMA DE TRABALHO

CÓDIGO	ESPECIFICAÇÃO	OPERAÇÃO ESPECIAL	PROJETO	ATIVIDADE	TOTAL
04.000.0000.0000.0000	ADMINISTRACAO		5.117,70	9.174.763,35	9.179.881,05
04.122.0000.0000.0000	ADMINISTRACAO GERAL		5.117,70	9.174.763,35	9.179.881,05
04.122.0001.0000.0000	GESTAO E MANUTENCAO		5.117,70	9.174.763,35	9.179.881,05
04.122.0001.1796.0000	AQUISICAO DE EQUIPAMENTOS, MOBILIARIOS E VEICULOS		5.117,70		5.117,70
04.122.0001.1796.0033	AQUISICAO DE EQUIPAMENTOS, MOBILIARIOS E VEICULOS		5.117,70		5.117,70
04.122.0001.2016.0000	MANUTENCAO E FUNCIONAMENTO ADMINISTRATIVO			890.106,36	890.106,36
04.122.0001.2016.0042	MANUTENCAO E FUNCIONAMENTO ADMINISTRATIVO			890.106,36	890.106,36
04.122.0001.2195.0000	REMUNERACAO DE PESSOAL ATIVO DO MUNICIPIO E ENCARGOS SOCIAIS			8.284.656,99	8.284.656,99
04.122.0001.2195.0043	REMUNERACAO DE PESSOAL ATIVO DO MUNICIPIO E ENCARGOS SOCIAIS			8.284.656,99	8.284.656,99
15.000.0000.0000.0000	URBANISMO		3.296.115,37		3.296.115,37
15.451.0000.0000.0000	INFRA-ESTRUTURA URBANA		3.296.115,37		3.296.115,37
15.451.0006.0000.0000	OBRAS PUBLICAS DE INFRAESTRUTURA		3.296.115,37		3.296.115,37
15.451.0006.1604.0000	CONSTRUCAO, AMPLIACAO E REFORMA DE PREDIOS PUBLICOS		1350.000,00		1350.000,00
15.451.0006.1604.0011	CONSTRUCAO, AMPLIACAO E REFORMA DE PREDIOS PUBLICOS		1350.000,00		1350.000,00
15.451.0006.1926.0000	CONSTRUCAO, AMPLIACAO, REFORMA E URBANIZACAO DE PRACAS PUBLICAS E OUTROS EQUIPAMENTOS URBANOS		1946.115,37		1946.115,37
15.451.0006.1926.0004	CONSTRUCAO, AMPLIACAO, REFORMA E URBANIZACAO DE PRACAS PUBLICAS E OUTROS EQUIPAMENTOS URBANOS		1946.115,37		1946.115,37
TOTAL			3.301.233,07	9.174.763,35	12.475.996,42

PREFEITURA MUNICIPAL DE FORTALEZA

EXERCÍCIO DE 2020

ANEXO 7

ORÇAMENTO GERAL

42101 - SECRETARIA REGIONAL III

PROGRAMA DE TRABALHO

CÓDIGO	ESPECIFICAÇÃO	OPERAÇÃO ESPECIAL	PROJETO	ATIVIDADE	TOTAL
04.000.0000.0000.0000	ADMINISTRACAO		5.117,70	9.174.763,35	9.179.881,05
04.122.0000.0000.0000	ADMINISTRACAO GERAL		5.117,70	9.174.763,35	9.179.881,05
04.122.0001.0000.0000	GESTAO E MANUTENCAO		5.117,70	9.174.763,35	9.179.881,05
04.122.0001.1796.0000	AQUISICAO DE EQUIPAMENTOS, MOBILIARIOS E VEICULOS		5.117,70		5.117,70
04.122.0001.1796.0033	AQUISICAO DE EQUIPAMENTOS, MOBILIARIOS E VEICULOS		5.117,70		5.117,70
04.122.0001.2016.0000	MANUTENCAO E FUNCIONAMENTO ADMINISTRATIVO			890.106,36	890.106,36
04.122.0001.2016.0042	MANUTENCAO E FUNCIONAMENTO ADMINISTRATIVO			890.106,36	890.106,36
04.122.0001.2195.0000	REMUNERACAO DE PESSOAL ATIVO DO MUNICIPIO E ENCARGOS SOCIAIS			8.284.656,99	8.284.656,99
04.122.0001.2195.0043	REMUNERACAO DE PESSOAL ATIVO DO MUNICIPIO E ENCARGOS SOCIAIS			8.284.656,99	8.284.656,99
15.000.0000.0000.0000	URBANISMO		3.296.115,37		3.296.115,37
15.451.0000.0000.0000	INFRA-ESTRUTURA URBANA		3.296.115,37		3.296.115,37
15.451.0006.0000.0000	OBRAS PUBLICAS DE INFRAESTRUTURA		3.296.115,37		3.296.115,37
15.451.0006.1604.0000	CONSTRUCAO, AMPLIACAO E REFORMA DE PREDIOS PUBLICOS		1350.000,00		1350.000,00
15.451.0006.1604.0011	CONSTRUCAO, AMPLIACAO E REFORMA DE PREDIOS PUBLICOS		1350.000,00		1350.000,00
15.451.0006.1926.0000	CONSTRUCAO, AMPLIACAO, REFORMA E URBANIZACAO DE PRACAS PUBLICAS E OUTROS EQUIPAMENTOS URBANOS		1946.115,37		1946.115,37
15.451.0006.1926.0004	CONSTRUCAO, AMPLIACAO, REFORMA E URBANIZACAO DE PRACAS PUBLICAS E OUTROS EQUIPAMENTOS URBANOS		1946.115,37		1946.115,37
TOTAL			3.301.233,07	9.174.763,35	12.475.996,42

PREFEITURA MUNICIPAL DE FORTALEZA

EXERCÍCIO DE 2020

ANEXO 8

ORÇAMENTO GERAL

42101 - SECRETARIA REGIONAL III

PROGRAMA DE TRABALHO

CÓDIGO	ESPECIFICAÇÃO	ORDINÁRIO	VINCULADO	TOTAL
04.000.0000.0000.0000	ADMINISTRACAO	9.179.881,05		9.179.881,05
04.122.0000.0000.0000	ADMINISTRACAO GERAL	9.179.881,05		9.179.881,05
04.122.0001.0000.0000	GESTAO E MANUTENCAO	9.179.881,05		9.179.881,05
04.122.0001.1796.0000	AQUISICAO DE EQUIPAMENTOS, MOBILIARIOS E VEICULOS	5.117,70		5.117,70
04.122.0001.1796.0033	AQUISICAO DE EQUIPAMENTOS, MOBILIARIOS E VEICULOS	5.117,70		5.117,70
04.122.0001.2016.0000	MANUTENCAO E FUNCIONAMENTO ADMINISTRATIVO	890.106,36		890.106,36
04.122.0001.2016.0042	MANUTENCAO E FUNCIONAMENTO ADMINISTRATIVO	890.106,36		890.106,36
04.122.0001.2195.0000	REMUNERACAO DE PESSOAL ATIVO DO MUNICIPIO E ENCARGOS SOCIAIS	8.284.656,99		8.284.656,99
04.122.0001.2195.0043	REMUNERACAO DE PESSOAL ATIVO DO MUNICIPIO E ENCARGOS SOCIAIS	8.284.656,99		8.284.656,99
15.000.0000.0000.0000	URBANISMO	3.296.115,37		3.296.115,37
15.451.0000.0000.0000	INFRA-ESTRUTURA URBANA	3.296.115,37		3.296.115,37
15.451.0006.0000.0000	OBRAS PUBLICAS DE INFRAESTRUTURA	3.296.115,37		3.296.115,37
15.451.0006.1604.0000	CONSTRUCAO, AMPLIACAO E REFORMA DE PREDIOS PUBLICOS	1.350.000,00		1.350.000,00
15.451.0006.1604.0011	CONSTRUCAO, AMPLIACAO E REFORMA DE PREDIOS PUBLICOS	1.350.000,00		1.350.000,00
15.451.0006.1926.0000	CONSTRUCAO, AMPLIACAO, REFORMA E URBANIZACAO DE PRACAS PUBLICAS E OUTROS EQUIPAMENTOS URBANOS	1.946.115,37		1.946.115,37
15.451.0006.1926.0004	CONSTRUCAO, AMPLIACAO, REFORMA E URBANIZACAO DE PRACAS PUBLICAS E OUTROS EQUIPAMENTOS URBANOS	1.946.115,37		1.946.115,37
TOTAL		12.475.996,42		12.475.996,42

PREFEITURA MUNICIPAL DE FORTALEZA

42101 - SECRETARIA REGIONAL III

EXERCÍCIO DE 2020

ANEXO 9

ORÇAMENTO GERAL

DEMONSTRATIVO DAS DESPESAS POR ÓRGÃO E FUNÇÃO

	LEGISLATIVA	JUDICIARIA	ESSENCIAL A JUSTICA	ADMINISTRACAO
SECRETARIA REGIONAL III	-	-	-	9.179.881,05
	URBANISMO	HABITACAO	SANEAMENTO	GESTAO AMBIENTAL
SECRETARIA REGIONAL III	3.296.115,37	-	-	-
TOTAL				12.475.996,42

PREFEITURA MUNICIPAL DE FORTALEZA

EXERCÍCIO DE 2020

ANEXO 11

ORÇAMENTO GERAL

42101 - SECRETARIA REGIONAL III

NATUREZA DA DESPESA

CÓDIGO	ESPECIFICAÇÃO	CRÉDITOS ORÇAMENTÁRIOS E SUPLEMENTARES	CRÉDITOS ESPECIAIS E EXTRAORDINÁRIOS	TOTAL	REALIZADA EMPENHADA NO ANO	DIFERENÇA SALDO A EMPENHAR
3.0.0.0.00	DESPESAS CORRENTES	9.263.056,00	1.000,00	9.264.056,00	9.174.763,35	89.292,65
3.1.0.0.00	PESSOAL E ENCARGOS SOCIAIS	8.309.900,00		8.309.900,00	8.284.656,99	25.243,01
3.3.0.0.00	OUTRAS DESPESAS CORRENTES	953.156,00	1.000,00	954.156,00	890.106,36	64.049,64
4.0.0.0.00	DESPESAS DE CAPITAL	3.868.920,00		3.868.920,00	3.301.233,07	567.686,93
4.4.0.0.00	INVESTIMENTOS	3.868.920,00		3.868.920,00	3.301.233,07	567.686,93
TOTAL		13.131.976,00	1.000,00	13.132.976,00	12.475.996,42	656.979,58

PREFEITURA MUNICIPAL DE FORTALEZA

EXERCÍCIO DE 2020

ANEXO 2

ORÇAMENTO GERAL

42000 - SECRETARIA REGIONAL III

CÓDIGO	ESPECIFICAÇÃO	NATUREZA DA DESPESA		
		ELEMENTO	MODALIDADE	CATEGORIA / GRUPO
3.00.0.00	DESPESAS CORRENTES			9.174.763,35
3.10.0.00	PESSOAL E ENCARGOS SOCIAIS			8.284.656,99
3.19.0.00	APLICACOES DIRETAS		7.081.790,90	
3.19.0.05	OUTROS BENEFICIOS PREVIDENCIARIOS DO SERVIDOR OU DO MILITAR	8,13		
3.19.0.11	VENCIMENTOS E VANTAGENS FIXAS - PESSOAL CIVIL	6.638.868,44		
3.19.0.13	CONTRIBUICOES PATRONAIS	389.267,33		
3.19.0.92	DESPESAS DE EXERCICIOS ANTERIORES	40.066,75		
3.19.0.94	INDENIZACOES RESTITUICOES TRABALHISTAS	378,93		
3.19.0.96	RESSARCIMENTO DESPESAS DE PESSOAL REQUISITADO	13.201,32		
3.19.100	APLICACAO DIRETA DECORRENTE DE OPERACAO ENTRE ORGAOS, FUNDOS E ENTIDADES INTEGRANTES DOS ORCAMENTOS FISCAL E DA SEGURIDADE SOCIAL		1202.866,09	
3.19.113	CONTRIBUICOES PATRONAIS	1202.866,09		
3.30.0.00	OUTRAS DESPESAS CORRENTES			890.106,36
3.39.0.00	APLICACOES DIRETAS		890.106,36	
3.39.0.08	OUTROS BENEFÍCIOS ASSISTENCIAIS DO SERVIDOR E DO MILITAR	211,38		
3.39.0.14	DIARIAS - CIVIL	1650,00		
3.39.0.30	MATERIAL DE CONSUMO	89.662,24		
3.39.0.36	OUTROS SERVICOS DE TERCEIROS - PESSOA FISICA	49.893,89		
3.39.0.39	OUTROS SERVICOS DE TERCEIROS - PESSOA JURIDICA	592.575,85		
3.39.0.40	SERVICOS DE TECNOLOGIA DA INFORMACAO E COMUNICACAO - PESSOA JURIDICA	12100		
3.39.0.46	AUXILIO-ALIMENTACAO	155.992,00		
4.00.0.00	DESPESAS DE CAPITAL			3.301.233,07
4.40.0.00	INVESTIMENTOS			3.301.233,07
4.49.0.00	APLICACOES DIRETAS		3.301.233,07	
4.49.0.51	OBRAS E INSTALACOES	3.245.949,11		
4.49.0.52	EQUIPAMENTOS E MATERIAL PERMANENTE	40.888,11		
4.49.0.92	DESPESAS DE EXERCICIOS ANTERIORES	14.395,85		
TOTAL				12.475.996,42

PREFEITURA MUNICIPAL DE FORTALEZA

EXERCÍCIO DE 2020

ANEXO 7

42000 - SECRETARIA REGIONAL III

ORÇAMENTO GERAL

CONSOLIDAÇÃO DAS DESPESAS POR ÓRGÃO

CÓDIGO	ESPECIFICAÇÃO	OPERAÇÃO ESPECIAL	PROGRAMA DE TRABALHO		
			PROJETO	ATIVIDADE	TOTAL
04.000.0000.0000.0000	ADMINISTRACAO		5.117,70	9.174.763,35	9.179.881,05
04.122.0000.0000.0000	ADMINISTRACAO GERAL		5.117,70	9.174.763,35	9.179.881,05
04.122.0001.0000.0000	GESTAO E MANUTENCAO		5.117,70	9.174.763,35	9.179.881,05
04.122.0001.1796.0000	AQUISICAO DE EQUIPAMENTOS, MOBILIARIOS E VEICULOS		5.117,70		5.117,70
04.122.0001.1796.0033	AQUISICAO DE EQUIPAMENTOS, MOBILIARIOS E VEICULOS		5.117,70		5.117,70
04.122.0001.2016.0000	MANUTENCAO E FUNCIONAMENTO ADMINISTRATIVO			890.106,36	890.106,36
04.122.0001.2016.0042	MANUTENCAO E FUNCIONAMENTO ADM INISTRATIVO			890.106,36	890.106,36
04.122.0001.2195.0000	REMUNERACAO DE PESSOAL ATIVO DO MUNICIPIO E ENCARGOS SOCIAIS			8.284.656,99	8.284.656,99
04.122.0001.2195.0043	REMUNERACAO DE PESSOAL ATIVO DO MUNICIPIO E ENCARGOS SOCIAIS			8.284.656,99	8.284.656,99
15.000.0000.0000.0000	URBANISMO		3.296.115,37		3.296.115,37
15.451.0000.0000.0000	INFRA-ESTRUTURA URBANA		3.296.115,37		3.296.115,37
15.451.0006.0000.0000	OBRAS PUBLICAS DE INFRAESTRUTURA		3.296.115,37		3.296.115,37
15.451.0006.1604.0000	CONSTRUCAO, AMPLIACAO E REFORMA DE PREDIOS PUBLICOS		1350.000,00		1350.000,00
15.451.0006.1604.0011	CONSTRUCAO, AMPLIACAO E REFORMA DE PREDIOS PUBLICOS		1350.000,00		1350.000,00
15.451.0006.1926.0000	CONSTRUCAO, AMPLIACAO, REFORMA E URBANIZACAO DE PRACAS PUBLICAS E OUTROS EQUIPAMENTOS URBANOS		1946.115,37		1946.115,37
15.451.0006.1926.0004	CONSTRUCAO, AMPLIACAO, REFORMA E URBANIZACAO DE PRACAS PUBLICAS E OUTROS EQUIPAMENTOS URBANOS		1946.115,37		1946.115,37
TOTAL			3.301.233,07	9.174.763,35	12.475.996,42

PREFEITURA MUNICIPAL DE FORTALEZA

EXERCÍCIO DE 2020

ANEXO 2

ORÇAMENTO GERAL

43101 - SECRETARIA REGIONAL IV

CÓDIGO	ESPECIFICAÇÃO	NATUREZA DA DESPESA		
		ELEMENTO	MODALIDADE	CATEGORIA / GRUPO
3.00.0.00	DESPESAS CORRENTES			8.683.935,20
3.10.0.00	PESSOAL E ENCARGOS SOCIAIS			6.873.592,13
3.19.0.00	APLICACOES DIRETAS		6.092.362,25	
3.19.0.05	OUTROS BENEFICIOS PREVIDENCIARIOS DO SERVIDOR OU DO MILITAR	56,91		
3.19.0.11	VENCIMENTOS E VANTAGENS FIXAS - PESSOAL CIVIL	5.643.077,80		
3.19.0.13	CONTRIBUICOES PATRONAIS	400.826,57		
3.19.0.92	DESPESAS DE EXERCICIOS ANTERIORES	30.872,19		
3.19.0.94	INDENIZACOES RESTITUICOES TRABALHISTAS	17.528,78		
3.19.100	APLICAO DIRETA DECORRENTE DE OPERAO ENTRE ORGAOS, FUNDOS E ENTIDADES INTEGRANTES DOS ORCAMENTOS FISCAL E DA SEGURIDADE SOCIAL		781229,88	
3.19.113	CONTRIBUICOES PATRONAIS	781229,88		
3.30.0.00	OUTRAS DESPESAS CORRENTES			1810.343,07
3.39.0.00	APLICACOES DIRETAS		1810.343,07	
3.39.0.08	OUTROS BENEFÍCIOS ASSISTENCIAIS DO SERVIDOR E DO MILITAR	552,84		
3.39.0.30	MATERIAL DE CONSUMO	20.815,78		
3.39.0.36	OUTROS SERVICOS DE TERCEIROS - PESSOA FISICA	30.473,77		
3.39.0.39	OUTROS SERVICOS DE TERCEIROS - PESSOA JURIDICA	1209.389,18		
3.39.0.40	SERVICOS DE TECNOLOGIA DA INFORMACAO E COMUNICAO - PESSOA JURIDICA	67.255,89		
3.39.0.46	AUXILIO-ALIMENTACAO	146.810,00		
3.39.0.47	OBRIGACOES TRIBUTARIAS CONTRIBUTIVAS	88,78		
3.39.0.92	DESPESAS DE EXERCICIOS ANTERIORES	334.924,57		
3.39.0.93	INDENIZACOES E RESTITUICOES	32,26		
4.00.0.00	DESPESAS DE CAPITAL			3.100.954,39
4.40.0.00	INVESTIMENTOS			3.100.954,39
4.49.0.00	APLICACOES DIRETAS		3.100.954,39	
4.49.0.51	OBRAS E INSTALACOES	3.018.340,60		
4.49.0.52	EQUIPAMENTOS E MATERIAL PERMANENTE	82.613,79		
TOTAL				11.784.889,59

PREFEITURA MUNICIPAL DE FORTALEZA

EXERCÍCIO DE 2020

ANEXO 6

ORÇAMENTO GERAL

43101 - SECRETARIA REGIONAL IV

PROGRAMA DE TRABALHO

CÓDIGO	ESPECIFICAÇÃO	OPERAÇÃO ESPECIAL	PROJETO	ATIVIDADE	TOTAL
04.000.0000.0000.0000	ADMINISTRACAO			7.866.634,58	7.866.634,58
04.122.0000.0000.0000	ADMINISTRACAO GERAL			7.866.634,58	7.866.634,58
04.122.0001.0000.0000	GESTAO E MANUTENCAO			7.866.634,58	7.866.634,58
04.122.0001.2016.0000	MANUTENCAO E FUNCIONAMENTO ADMINISTRATIVO			993.042,45	993.042,45
04.122.0001.2016.0043	MANUTENCAO E FUNCIONAMENTO ADMINISTRATIVO			993.042,45	993.042,45
04.122.0001.2195.0000	REMUNERACAO DE PESSOAL ATIVO DO MUNICIPIO E ENCARGOS SOCIAIS			6.873.592,13	6.873.592,13
04.122.0001.2195.0044	REMUNERACAO DE PESSOAL ATIVO DO MUNICIPIO E ENCARGOS SOCIAIS			6.873.592,13	6.873.592,13
15.000.0000.0000.0000	URBANISMO		3.100.954,39	817.300,62	3.918.255,01
15.451.0000.0000.0000	INFRA-ESTRUTURA URBANA		3.100.954,39	668.105,41	3.769.059,80
15.451.0006.0000.0000	OBRAS PUBLICAS DE INFRAESTRUTURA		3.100.954,39	668.105,41	3.769.059,80
15.451.0006.1926.0000	CONSTRUCAO, AMPLIACAO, REFORMA E URBANIZACAO DE PRACAS PUBLICAS E OUTROS EQUIPAMENTOS URBANOS		3.100.954,39		3.100.954,39
15.451.0006.1926.0005	CONSTRUCAO, AMPLIACAO, REFORMA E URBANIZACAO DE PRACAS PUBLICAS E OUTROS EQUIPAMENTOS URBANOS		3.100.954,39		3.100.954,39
15.451.0006.2836.0000	MANUTENCAO DE PREDIOS PUBLICOS			668.105,41	668.105,41
15.451.0006.2836.0013	MANUTENCAO DE PREDIOS PUBLICOS			668.105,41	668.105,41
15.452.0000.0000.0000	SERVICOS URBANOS			149.195,21	149.195,21
15.452.0010.0000.0000	ORDENAMENTO DOS ESPACOS URBANOS			149.195,21	149.195,21
15.452.0010.2533.0000	MANUTENCAO DOS SERVICOS URBANOS			149.195,21	149.195,21
15.452.0010.2533.0005	MANUTENCAO DOS SERVICOS URBANOS			149.195,21	149.195,21
TOTAL			3.100.954,39	8.683.935,20	11.784.889,59

PREFEITURA MUNICIPAL DE FORTALEZA

EXERCÍCIO DE 2020

ANEXO 7

ORÇAMENTO GERAL

43101 - SECRETARIA REGIONAL IV

PROGRAMA DE TRABALHO

CÓDIGO	ESPECIFICAÇÃO	OPERAÇÃO ESPECIAL	PROJETO	ATIVIDADE	TOTAL
04.000.0000.0000.0000	ADMINISTRACAO			7.866.634,58	7.866.634,58
04.122.0000.0000.0000	ADMINISTRACAO GERAL			7.866.634,58	7.866.634,58
04.122.0001.0000.0000	GESTAO E MANUTENCAO			7.866.634,58	7.866.634,58
04.122.0001.2016.0000	MANUTENCAO E FUNCIONAMENTO ADMINISTRATIVO			993.042,45	993.042,45
04.122.0001.2016.0043	MANUTENCAO E FUNCIONAMENTO ADMINISTRATIVO			993.042,45	993.042,45
04.122.0001.2195.0000	REMUNERACAO DE PESSOAL ATIVO DO MUNICIPIO E ENCARGOS SOCIAIS			6.873.592,13	6.873.592,13
04.122.0001.2195.0044	REMUNERACAO DE PESSOAL ATIVO DO MUNICIPIO E ENCARGOS SOCIAIS			6.873.592,13	6.873.592,13
15.000.0000.0000.0000	URBANISMO		3.100.954,39	817.300,62	3.918.255,01
15.451.0000.0000.0000	INFRA-ESTRUTURA URBANA		3.100.954,39	668.105,41	3.769.059,80
15.451.0006.0000.0000	OBRAS PUBLICAS DE INFRAESTRUTURA		3.100.954,39	668.105,41	3.769.059,80
15.451.0006.1926.0000	CONSTRUCAO, AMPLIACAO, REFORMA E URBANIZACAO DE PRACAS PUBLICAS E OUTROS EQUIPAMENTOS URBANOS		3.100.954,39		3.100.954,39
15.451.0006.1926.0005	CONSTRUCAO, AMPLIACAO, REFORMA E URBANIZACAO DE PRACAS PUBLICAS E OUTROS EQUIPAMENTOS URBANOS		3.100.954,39		3.100.954,39
15.451.0006.2836.0000	MANUTENCAO DE PREDIOS PUBLICOS			668.105,41	668.105,41
15.451.0006.2836.0013	MANUTENCAO DE PREDIOS PUBLICOS			668.105,41	668.105,41
15.452.0000.0000.0000	SERVICOS URBANOS			149.195,21	149.195,21
15.452.0010.0000.0000	ORDENAMENTO DOS ESPACOS URBANOS			149.195,21	149.195,21
15.452.0010.2533.0000	MANUTENCAO DOS SERVICOS URBANOS			149.195,21	149.195,21
15.452.0010.2533.0005	MANUTENCAO DOS SERVICOS URBANOS			149.195,21	149.195,21
TOTAL			3.100.954,39	8.683.935,20	11.784.889,59

PREFEITURA MUNICIPAL DE FORTALEZA

EXERCÍCIO DE 2020

ANEXO 8

ORÇAMENTO GERAL

43101 - SECRETARIA REGIONAL IV

PROGRAMA DE TRABALHO

CÓDIGO	ESPECIFICAÇÃO	ORDINÁRIO	VINCULADO	TOTAL
04.000.0000.0000.0000	ADMINISTRACAO	7.866.634,58		7.866.634,58
04.122.0000.0000.0000	ADMINISTRACAO GERAL	7.866.634,58		7.866.634,58
04.122.0001.0000.0000	GESTAO E MANUTENCAO	7.866.634,58		7.866.634,58
04.122.0001.2016.0000	MANUTENCAO E FUNCIONAMENTO ADMINISTRATIVO	993.042,45		993.042,45
04.122.0001.2016.0043	MANUTENCAO E FUNCIONAMENTO ADM INISTRATIVO	993.042,45		993.042,45
04.122.0001.2195.0000	REMUNERACAO DE PESSOAL ATIVO DO MUNICIPIO E ENCARGOS SOCIAIS	6.873.592,13		6.873.592,13
04.122.0001.2195.0044	REMUNERACAO DE PESSOAL ATIVO DO MUNICIPIO E ENCARGOS SOCIAIS	6.873.592,13		6.873.592,13
15.000.0000.0000.0000	URBANISMO	3.918.255,01		3.918.255,01
15.451.0000.0000.0000	INFRA-ESTRUTURA URBANA	3.769.059,80		3.769.059,80
15.451.0006.0000.0000	OBRAS PUBLICAS DE INFRAESTRUTURA	3.769.059,80		3.769.059,80
15.451.0006.1926.0000	CONSTRUCAO, AMPLIACAO, REFORMA E URBANIZACAO DE PRACAS PUBLICAS E OUTROS EQUIPAMENTOS URBANOS	3.100.954,39		3.100.954,39
15.451.0006.1926.0005	CONSTRUCAO, AMPLIACAO, REFORMA E URBANIZACAO DE PRACAS PUBLICAS E OUTROS EQUIPAMENTOS URBANOS	3.100.954,39		3.100.954,39
15.451.0006.2836.0000	MANUTENCAO DE PREDIOS PUBLICOS	668.105,41		668.105,41
15.451.0006.2836.0013	MANUTENCAO DE PREDIOS PUBLICOS	668.105,41		668.105,41
15.452.0000.0000.0000	SERVICOS URBANOS	149.195,21		149.195,21
15.452.0010.0000.0000	ORDENAMENTO DOS ESPACOS URBANOS	149.195,21		149.195,21
15.452.0010.2533.0000	MANUTENCAO DOS SERVICOS URBANOS	149.195,21		149.195,21
15.452.0010.2533.0005	MANUTENCAO DOS SERVICOS URBANOS	149.195,21		149.195,21
TOTAL		11.784.889,59		11.784.889,59

PREFEITURA MUNICIPAL DE FORTALEZA

43101 - SECRETARIA REGIONAL IV

EXERCÍCIO DE 2020

ANEXO 9

ORÇAMENTO GERAL

DEMONSTRATIVO DAS DESPESAS POR ÓRGÃO E FUNÇÃO

	LEGISLATIVA	JUDICIARIA	ESSENCIAL A JUSTICA	ADMINISTRACAO
SECRETARIA REGIONAL IV	-	-	-	7.866.634,58
	URBANISMO	HABITACAO	SANEAMENTO	GESTAO AMBIENTAL
SECRETARIA REGIONAL IV	3.918.255,01	-	-	-
TOTAL				11.784.889,59

PREFEITURA MUNICIPAL DE FORTALEZA

EXERCÍCIO DE 2020

ANEXO 11

ORÇAMENTO GERAL

43101 - SECRETARIA REGIONAL IV

NATUREZA DA DESPESA

CÓDIGO	ESPECIFICAÇÃO	CRÉDITOS ORÇAMENTÁRIOS E SUPLEMENTARES	CRÉDITOS ESPECIAIS E EXTRAORDINÁRIOS	TOTAL	REALIZADA EMPENHADA NO ANO	DIFERENÇA SALDO A EMPENHAR
3.0.0.0.00	DESPESAS CORRENTES	8.913.891,00	13.000,00	8.926.891,00	8.683.935,20	242.955,80
3.1.0.0.00	PESSOAL E ENCARGOS SOCIAIS	6.885.600,00		6.885.600,00	6.873.592,13	12.007,87
3.3.0.0.00	OUTRAS DESPESAS CORRENTES	2.028.291,00	13.000,00	2.041.291,00	1.810.343,07	230.947,93
4.0.0.0.00	DESPESAS DE CAPITAL	3.651.191,00		3.651.191,00	3.100.954,39	550.236,61
4.4.0.0.00	INVESTIMENTOS	3.651.191,00		3.651.191,00	3.100.954,39	550.236,61
TOTAL		12.565.082,00	13.000,00	12.578.082,00	11.784.889,59	793.192,41

PREFEITURA MUNICIPAL DE FORTALEZA

EXERCÍCIO DE 2020

ANEXO 2

ORÇAMENTO GERAL

43000 - SECRETARIA REGIONAL IV

CÓDIGO	ESPECIFICAÇÃO	NATUREZA DA DESPESA		
		ELEMENTO	MODALIDADE	CATEGORIA / GRUPO
3.00.0.00	DESPESAS CORRENTES			8.683.935,20
3.10.0.00	PESSOAL E ENCARGOS SOCIAIS			6.873.592,13
3.19.0.00	APLICACOES DIRETAS		6.092.362,25	
3.19.0.05	OUTROS BENEFICIOS PREVIDENCIARIOS DO SERVIDOR OU DO MILITAR	56,91		
3.19.0.11	VENCIMENTOS E VANTAGENS FIXAS - PESSOAL CIVIL	5.643.077,80		
3.19.0.13	CONTRIBUICOES PATRONAIS	400.826,57		
3.19.0.92	DESPESAS DE EXERCICIOS ANTERIORES	30.872,19		
3.19.0.94	INDENIZACOES RESTITUICOES TRABALHISTAS	17.528,78		
3.19.100	APLICAO DIRETA DECORRENTE DE OPERAO ENTRE ORGAOS, FUNDOS E ENTIDADES INTEGRANTES DOS ORCAMENTOS FISCAL E DA SEGURIDADE SOCIAL		781229,88	
3.19.113	CONTRIBUICOES PATRONAIS	781229,88		
3.30.0.00	OUTRAS DESPESAS CORRENTES			1810.343,07
3.39.0.00	APLICACOES DIRETAS		1810.343,07	
3.39.0.08	OUTROS BENEFÍCIOS ASSISTENCIAIS DO SERVIDOR E DO MILITAR	552,84		
3.39.0.30	MATERIAL DE CONSUMO	20.815,78		
3.39.0.36	OUTROS SERVICOS DE TERCEIROS - PESSOA FISICA	30.473,77		
3.39.0.39	OUTROS SERVICOS DE TERCEIROS - PESSOA JURIDICA	1209.389,18		
3.39.0.40	SERVICOS DE TECNOLOGIA DA INFORMACAO E COMUNICAO - PESSOA JURIDICA	67.255,89		
3.39.0.46	AUXILIO-ALIMENTACAO	146.810,00		
3.39.0.47	OBRIGACOES TRIBUTARIAS CONTRIBUTIVAS	88,78		
3.39.0.92	DESPESAS DE EXERCICIOS ANTERIORES	334.924,57		
3.39.0.93	INDENIZACOES E RESTITUICOES	32,26		
4.00.0.00	DESPESAS DE CAPITAL			3.100.954,39
4.40.0.00	INVESTIMENTOS			3.100.954,39
4.49.0.00	APLICACOES DIRETAS		3.100.954,39	
4.49.0.51	OBRAS E INSTALACOES	3.018.340,60		
4.49.0.52	EQUIPAMENTOS E MATERIAL PERMANENTE	82.613,79		
TOTAL				11.784.889,59

PREFEITURA MUNICIPAL DE FORTALEZA

EXERCÍCIO DE 2020

ANEXO 7

43000 - SECRETARIA REGIONAL IV

ORÇAMENTO GERAL

CONSOLIDAÇÃO DAS DESPESAS POR ÓRGÃO

CÓDIGO	ESPECIFICAÇÃO	OPERAÇÃO ESPECIAL	PROGRAMA DE TRABALHO		
			PROJETO	ATIVIDADE	TOTAL
04.000.0000.0000.0000	ADMINISTRACAO			7.866.634,58	7.866.634,58
04.122.0000.0000.0000	ADMINISTRACAO GERAL			7.866.634,58	7.866.634,58
04.122.0001.0000.0000	GESTAO E MANUTENCAO			7.866.634,58	7.866.634,58
04.122.0001.2016.0000	MANUTENCAO E FUNCIONAMENTO ADMINISTRATIVO			993.042,45	993.042,45
04.122.0001.2016.0043	MANUTENCAO E FUNCIONAMENTO ADMINISTRATIVO			993.042,45	993.042,45
04.122.0001.2195.0000	REMUNERACAO DE PESSOAL ATIVO DO MUNICIPIO E ENCARGOS SOCIAIS			6.873.592,13	6.873.592,13
04.122.0001.2195.0044	REMUNERACAO DE PESSOAL ATIVO DO MUNICIPIO E ENCARGOS SOCIAIS			6.873.592,13	6.873.592,13
15.000.0000.0000.0000	URBANISMO		3.100.954,39	817.300,62	3.918.255,01
15.451.0000.0000.0000	INFRA-ESTRUTURA URBANA		3.100.954,39	668.105,41	3.769.059,80
15.451.0006.0000.0000	OBRAS PUBLICAS DE INFRAESTRUTURA		3.100.954,39	668.105,41	3.769.059,80
15.451.0006.1926.0000	CONSTRUCAO, AMPLIACAO, REFORMA E URBANIZACAO DE PRACAS PUBLICAS E OUTROS EQUIPAMENTOS URBANOS		3.100.954,39		3.100.954,39
15.451.0006.1926.0005	CONSTRUCAO, AMPLIACAO, REFORMA E URBANIZACAO DE PRACAS PUBLICAS E OUTROS EQUIPAMENTOS URBANOS		3.100.954,39		3.100.954,39
15.451.0006.2836.0000	MANUTENCAO DE PREDIOS PUBLICOS			668.105,41	668.105,41
15.451.0006.2836.0013	MANUTENCAO DE PREDIOS PUBLICOS			668.105,41	668.105,41
15.452.0000.0000.0000	SERVICOS URBANOS			149.195,21	149.195,21
15.452.0010.0000.0000	ORDENAMENTO DOS ESPACOS URBANOS			149.195,21	149.195,21
15.452.0010.2533.0000	MANUTENCAO DOS SERVICOS URBANOS			149.195,21	149.195,21
15.452.0010.2533.0005	MANUTENCAO DOS SERVICOS URBANOS			149.195,21	149.195,21
TOTAL			3.100.954,39	8.683.935,20	11.784.889,59

PREFEITURA MUNICIPAL DE FORTALEZA

EXERCÍCIO DE 2020

ANEXO 2

ORÇAMENTO GERAL

44101 - SECRETARIA REGIONAL V

CÓDIGO	ESPECIFICAÇÃO	NATUREZA DA DESPESA		
		ELEMENTO	MODALIDADE	CATEGORIA / GRUPO
3.00.0.00	DESPESAS CORRENTES			8.393.683,06
3.10.0.00	PESSOAL E ENCARGOS SOCIAIS			6.292.738,13
3.19.0.00	APLICACOES DIRETAS		5.407.306,60	
3.19.0.05	OUTROS BENEFICIOS PREVIDENCIARIOS DO SERVIDOR OU DO MILITAR	73,17		
3.19.0.11	VENCIMENTOS E VANTAGENS FIXAS - PESSOAL CIVIL	4.668.479,10		
3.19.0.13	CONTRIBUICOES PATRONAIS	397.352,71		
3.19.0.92	DESPESAS DE EXERCICIOS ANTERIORES	43.581,29		
3.19.0.94	INDENIZACOES RESTITUICOES TRABALHISTAS	14.880,69		
3.19.0.96	RESSARCIMENTO DESPESAS DE PESSOAL REQUISITADO	282.939,64		
3.19.1.00	APLICAO DIRETA DECORRENTE DE OPERACAO ENTRE ORGAOS, FUNDOS E ENTIDADES INTEGRANTES DOS ORCAMENTOS FISCAL E DA SEGURIDADE SOCIAL		885.431,53	
3.19.1.13	CONTRIBUICOES PATRONAIS	687.139,86		
3.19.1.92	DESPESAS DE EXERCICIOS ANTERIORES	198.291,67		
3.30.0.00	OUTRAS DESPESAS CORRENTES			2.100.944,93
3.39.0.00	APLICACOES DIRETAS		2.100.944,93	
3.39.0.08	OUTROS BENEFÍCIOS ASSISTENCIAIS DO SERVIDOR E DO MILITAR	536,58		
3.39.0.30	MATERIAL DE CONSUMO	29.032,40		
3.39.0.36	OUTROS SERVICOS DE TERCEIROS - PESSOA FISICA	79.379,05		
3.39.0.39	OUTROS SERVICOS DE TERCEIROS - PESSOA JURIDICA	1823.192,87		
3.39.0.40	SERVICOS DE TECNOLOGIA DA INFORMACAO E COMUNICACAO - PESSOA JURIDICA	29.958,88		
3.39.0.46	AUXILIO-ALIMENTACAO	109.974,00		
3.39.0.91	SENTENCAS JUDICIAIS	28.871,15		
4.00.0.00	DESPESAS DE CAPITAL			34.893.559,61
4.40.0.00	INVESTIMENTOS			34.893.559,61
4.49.0.00	APLICACOES DIRETAS		34.893.559,61	
4.49.0.39	OUTROS SERVICOS DE TERCEIROS - PESSOA JURIDICA	26.631.457,36		
4.49.0.51	OBRAS E INSTALACOES	8.248.069,81		
4.49.0.93	INDENIZACOES E RESTITUICOES	14.032,44		
TOTAL				43.287.242,67

PREFEITURA MUNICIPAL DE FORTALEZA

EXERCÍCIO DE 2020

ANEXO 6

ORÇAMENTO GERAL

44101 - SECRETARIA REGIONAL V

PROGRAMA DE TRABALHO

CÓDIGO	ESPECIFICAÇÃO	OPERAÇÃO ESPECIAL	PROJETO	ATIVIDADE	TOTAL
04.000.0000.0000.0000	ADMINISTRACAO			7.010.660,85	7.010.660,85
04.122.0000.0000.0000	ADMINISTRACAO GERAL			7.010.660,85	7.010.660,85
04.122.0001.0000.0000	GESTAO E MANUTENCAO			7.010.660,85	7.010.660,85
04.122.0001.2016.0000	MANUTENCAO E FUNCIONAMENTO ADMINISTRATIVO			717.922,72	717.922,72
04.122.0001.2016.0044	MANUTENCAO E FUNCIONAMENTO ADMINISTRATIVO			717.922,72	717.922,72
04.122.0001.2195.0000	REMUNERACAO DE PESSOAL ATIVO DO MUNICIPIO E ENCARGOS SOCIAIS			6.292.738,13	6.292.738,13
04.122.0001.2195.0045	REMUNERACAO DE PESSOAL ATIVO DO MUNICIPIO E ENCARGOS SOCIAIS			6.292.738,13	6.292.738,13
15.000.0000.0000.0000	URBANISMO		34.893.559,61	1.383.022,21	36.276.581,82
15.451.0000.0000.0000	INFRA-ESTRUTURA URBANA		34.893.559,61	196.141,06	35.089.700,67
15.451.0006.0000.0000	OBRAS PUBLICAS DE INFRAESTRUTURA		34.893.559,61	196.141,06	35.089.700,67
15.451.0006.1149.0000	CONSTRUCAO, AMPLIACAO, REFORMA E URBANIZACAO DE VIAS E ESPACOS PUBLICOS		26.631.457,36		26.631.457,36
15.451.0006.1149.0005	CONSTRUCAO, AMPLIACAO, REFORMA E URBANIZACAO DE VIAS E ESPACOS PUBLICOS		26.631.457,36		26.631.457,36
15.451.0006.1207.0000	REFORMA E AMPLIACAO DE CEMITERIOS PUBLICOS		2.877.413,09		2.877.413,09
15.451.0006.1207.0002	REFORMA E AMPLIACAO DE CEMITERIOS PUBLICOS		2.877.413,09		2.877.413,09
15.451.0006.1926.0000	CONSTRUCAO, AMPLIACAO, REFORMA E URBANIZACAO DE PRACAS PUBLICAS E OUTROS EQUIPAMENTOS URBANOS		5.384.689,16		5.384.689,16
15.451.0006.1926.0006	CONSTRUCAO, AMPLIACAO, REFORMA E URBANIZACAO DE PRACAS PUBLICAS E OUTROS EQUIPAMENTOS URBANOS		5.384.689,16		5.384.689,16
15.451.0006.2836.0000	MANUTENCAO DE PREDIOS PUBLICOS			196.141,06	196.141,06
15.451.0006.2836.0009	MANUTENCAO DE PREDIOS PUBLICOS			196.141,06	196.141,06
15.452.0000.0000.0000	SERVICOS URBANOS			1.186.881,15	1.186.881,15
15.452.0010.0000.0000	ORDENAMENTO DOS ESPACOS URBANOS			1.186.881,15	1.186.881,15
15.452.0010.2533.0000	MANUTENCAO DOS SERVICOS URBANOS			1.186.881,15	1.186.881,15
15.452.0010.2533.0006	MANUTENCAO DOS SERVICOS URBANOS			1.186.881,15	1.186.881,15
TOTAL			34.893.559,61	8.393.683,06	43.287.242,67

PREFEITURA MUNICIPAL DE FORTALEZA

EXERCÍCIO DE 2020

ANEXO 7

ORÇAMENTO GERAL

44101 - SECRETARIA REGIONAL V

PROGRAMA DE TRABALHO

CÓDIGO	ESPECIFICAÇÃO	OPERAÇÃO ESPECIAL	PROJETO	ATIVIDADE	TOTAL
04.000.0000.0000.0000	ADMINISTRACAO			7.010.660,85	7.010.660,85
04.122.0000.0000.0000	ADMINISTRACAO GERAL			7.010.660,85	7.010.660,85
04.122.0001.0000.0000	GESTAO E MANUTENCAO			7.010.660,85	7.010.660,85
04.122.0001.2016.0000	MANUTENCAO E FUNCIONAMENTO ADMINISTRATIVO			717.922,72	717.922,72
04.122.0001.2016.0044	MANUTENCAO E FUNCIONAMENTO ADMINISTRATIVO			717.922,72	717.922,72
04.122.0001.2195.0000	REMUNERACAO DE PESSOAL ATIVO DO MUNICIPIO E ENCARGOS SOCIAIS			6.292.738,13	6.292.738,13
04.122.0001.2195.0045	REMUNERACAO DE PESSOAL ATIVO DO MUNICIPIO E ENCARGOS SOCIAIS			6.292.738,13	6.292.738,13
15.000.0000.0000.0000	URBANISMO		34.893.559,61	1.383.022,21	36.276.581,82
15.451.0000.0000.0000	INFRA-ESTRUTURA URBANA		34.893.559,61	196.141,06	35.089.700,67
15.451.0006.0000.0000	OBRAS PUBLICAS DE INFRAESTRUTURA		34.893.559,61	196.141,06	35.089.700,67
15.451.0006.1149.0000	CONSTRUCAO, AMPLIACAO, REFORMA E URBANIZACAO DE VIAS E ESPACOS PUBLICOS		26.631.457,36		26.631.457,36
15.451.0006.1149.0005	CONSTRUCAO, AMPLIACAO, REFORMA E URBANIZACAO DE VIAS E ESPACOS PUBLICOS		26.631.457,36		26.631.457,36
15.451.0006.1207.0000	REFORMA E AMPLIACAO DE CEMITERIOS PUBLICOS		2.877.413,09		2.877.413,09
15.451.0006.1207.0002	REFORMA E AMPLIACAO DE CEMITERIOS PUBLICOS		2.877.413,09		2.877.413,09
15.451.0006.1926.0000	CONSTRUCAO, AMPLIACAO, REFORMA E URBANIZACAO DE PRACAS PUBLICAS E OUTROS EQUIPAMENTOS URBANOS		5.384.689,16		5.384.689,16
15.451.0006.1926.0006	CONSTRUCAO, AMPLIACAO, REFORMA E URBANIZACAO DE PRACAS PUBLICAS E OUTROS EQUIPAMENTOS URBANOS		5.384.689,16		5.384.689,16
15.451.0006.2836.0000	MANUTENCAO DE PREDIOS PUBLICOS			196.141,06	196.141,06
15.451.0006.2836.0009	MANUTENCAO DE PREDIOS PUBLICOS			196.141,06	196.141,06
15.452.0000.0000.0000	SERVICOS URBANOS			1.186.881,15	1.186.881,15
15.452.0010.0000.0000	ORDENAMENTO DOS ESPACOS URBANOS			1.186.881,15	1.186.881,15
15.452.0010.2533.0000	MANUTENCAO DOS SERVICOS URBANOS			1.186.881,15	1.186.881,15
15.452.0010.2533.0006	MANUTENCAO DOS SERVICOS URBANOS			1.186.881,15	1.186.881,15
TOTAL			34.893.559,61	8.393.683,06	43.287.242,67

PREFEITURA MUNICIPAL DE FORTALEZA

EXERCÍCIO DE 2020

ANEXO 8

ORÇAMENTO GERAL

44101 - SECRETARIA REGIONAL V

PROGRAMA DE TRABALHO

CÓDIGO	ESPECIFICAÇÃO	ORDINÁRIO	VINCULADO	TOTAL
04.000.0000.0000.0000	ADMINISTRACAO	7.010.660,85		7.010.660,85
04.122.0000.0000.0000	ADMINISTRACAO GERAL	7.010.660,85		7.010.660,85
04.122.0001.0000.0000	GESTAO E MANUTENCAO	7.010.660,85		7.010.660,85
04.122.0001.2016.0000	MANUTENCAO E FUNCIONAMENTO ADMINISTRATIVO	717.922,72		717.922,72
04.122.0001.2016.0044	MANUTENCAO E FUNCIONAMENTO ADMINISTRATIVO	717.922,72		717.922,72
04.122.0001.2195.0000	REMUNERACAO DE PESSOAL ATIVO DO MUNICIPIO E ENCARGOS SOCIAIS	6.292.738,13		6.292.738,13
04.122.0001.2195.0045	REMUNERACAO DE PESSOAL ATIVO DO MUNICIPIO E ENCARGOS SOCIAIS	6.292.738,13		6.292.738,13
15.000.0000.0000.0000	URBANISMO	36.276.581,82		36.276.581,82
15.451.0000.0000.0000	INFRA-ESTRUTURA URBANA	35.089.700,67		35.089.700,67
15.451.0006.0000.0000	OBRAS PUBLICAS DE INFRAESTRUTURA	35.089.700,67		35.089.700,67
15.451.0006.1149.0000	CONSTRUCAO, AMPLIACAO, REFORMA E URBANIZACAO DE VIAS E ESPACOS PUBLICOS	26.631.457,36		26.631.457,36
15.451.0006.1149.0005	CONSTRUCAO, AMPLIACAO, REFORMA E URBANIZACAO DE VIAS E ESPACOS PUBLICOS	26.631.457,36		26.631.457,36
15.451.0006.1207.0000	REFORMA E AMPLIACAO DE CEMITERIOS PUBLICOS	2.877.413,09		2.877.413,09
15.451.0006.1207.0002	REFORMA E AMPLIACAO DE CEMITERIOS PUBLICOS	2.877.413,09		2.877.413,09
15.451.0006.1926.0000	CONSTRUCAO, AMPLIACAO, REFORMA E URBANIZACAO DE PRACAS PUBLICAS E OUTROS EQUIPAMENTOS URBANOS	5.384.689,16		5.384.689,16
15.451.0006.1926.0006	CONSTRUCAO, AMPLIACAO, REFORMA E URBANIZACAO DE PRACAS PUBLICAS E OUTROS EQUIPAMENTOS URBANOS	5.384.689,16		5.384.689,16
15.451.0006.2836.0000	MANUTENCAO DE PREDIOS PUBLICOS	196.141,06		196.141,06
15.451.0006.2836.0009	MANUTENCAO DE PREDIOS PUBLICOS	196.141,06		196.141,06
15.452.0000.0000.0000	SERVICOS URBANOS	1.186.881,15		1.186.881,15
15.452.0010.0000.0000	ORDENAMENTO DOS ESPACOS URBANOS	1.186.881,15		1.186.881,15
15.452.0010.2533.0000	MANUTENCAO DOS SERVICOS URBANOS	1.186.881,15		1.186.881,15
15.452.0010.2533.0006	MANUTENCAO DOS SERVICOS URBANOS	1.186.881,15		1.186.881,15
	TOTAL	43.287.242,67		43.287.242,67

PREFEITURA MUNICIPAL DE FORTALEZA

44101 - SECRETARIA REGIONAL V

EXERCÍCIO DE 2020

ANEXO 9

ORÇAMENTO GERAL

DEMONSTRATIVO DAS DESPESAS POR ÓRGÃO E FUNÇÃO

	LEGISLATIVA	JUDICIARIA	ESSENCIAL A JUSTICA	ADMINISTRACAO
SECRETARIA REGIONAL V	-	-	-	7.010.660,85
	URBANISMO	HABITACAO	SANEAMENTO	GESTAO AMBIENTAL
SECRETARIA REGIONAL V	36.276.581,82	-	-	-
TOTAL				43.287.242,67

PREFEITURA MUNICIPAL DE FORTALEZA

EXERCÍCIO DE 2020

ANEXO 11

ORÇAMENTO GERAL

44101 - SECRETARIA REGIONAL V

NATUREZA DA DESPESA

CÓDIGO	ESPECIFICAÇÃO	CRÉDITOS ORÇAMENTÁRIOS E SUPLEMENTARES	CRÉDITOS ESPECIAIS E EXTRAORDINÁRIOS	TOTAL	REALIZADA EMPENHADA NO ANO	DIFERENÇA SALDO A EMPENHAR
3.0.0.0.00	DESPESAS CORRENTES	10.490.956,00	44.000,00	10.534.956,00	8.393.683,06	2.141.272,94
3.10.0.0.00	PESSOAL E ENCARGOS SOCIAIS	6.325.800,00		6.325.800,00	6.292.738,13	33.061,87
3.3.0.0.00	OUTRAS DESPESAS CORRENTES	4.165.156,00	44.000,00	4.209.156,00	2.100.944,93	2.108.211,07
4.0.0.0.00	DESPESAS DE CAPITAL	36.398.607,00		36.398.607,00	34.893.559,61	1505.047,39
4.4.0.0.00	INVESTIMENTOS	36.398.607,00		36.398.607,00	34.893.559,61	1505.047,39
TOTAL		46.889.563,00	44.000,00	46.933.563,00	43.287.242,67	3.646.320,33

PREFEITURA MUNICIPAL DE FORTALEZA

EXERCÍCIO DE 2020

ANEXO 2

ORÇAMENTO GERAL

44000 - SECRETARIA REGIONAL V

CÓDIGO	ESPECIFICAÇÃO	NATUREZA DA DESPESA		
		ELEMENTO	MODALIDADE	CATEGORIA / GRUPO
3.0.0.0.00	DESPESAS CORRENTES			8.393.683,06
3.10.0.00	PESSOAL E ENCARGOS SOCIAIS			6.292.738,13
3.19.0.00	APLICACOES DIRETAS		5.407.306,60	
3.19.0.05	OUTROS BENEFICIOS PREVIDENCIARIOS DO SERVIDOR OU DO MILITAR	73,17		
3.19.0.11	VENCIMENTOS E VANTAGENS FIXAS - PESSOAL CIVIL	4.668.479,10		
3.19.0.13	CONTRIBUICOES PATRONAIS	397.352,71		
3.19.0.92	DESPESAS DE EXERCICIOS ANTERIORES	43.581,29		
3.19.0.94	INDENIZACOES RESTITUICOES TRABALHISTAS	14.880,69		
3.19.0.96	RESSARCIMENTO DESPESAS DE PESSOAL REQUISITADO	282.939,64		
3.19.1.00	APLICACAO DIRETA DECORRENTE DE OPERACAO ENTRE ORGAOS, FUNDOS E ENTIDADES INTEGRANTES DOS ORCAMENTOS FISCAL E DA SEGURIDADE SOCIAL		885.431,53	
3.19.1.13	CONTRIBUICOES PATRONAIS	687.139,86		
3.19.1.92	DESPESAS DE EXERCICIOS ANTERIORES	198.291,67		
3.3.0.0.00	OUTRAS DESPESAS CORRENTES			2.100.944,93
3.3.9.0.00	APLICACOES DIRETAS		2.100.944,93	
3.3.9.0.08	OUTROS BENEFÍCIOS ASSISTENCIAIS DO SERVIDOR E DO MILITAR	536,58		
3.3.9.0.30	MATERIAL DE CONSUMO	29.032,40		
3.3.9.0.36	OUTROS SERVICOS DE TERCEIROS - PESSOA FISICA	79.379,05		
3.3.9.0.39	OUTROS SERVICOS DE TERCEIROS - PESSOA JURIDICA	1823.192,87		
3.3.9.0.40	SERVICOS DE TECNOLOGIA DA INFORMACAO E COMUNICACAO - PESSOA JURIDICA	29.958,88		
3.3.9.0.46	AUXILIO-ALIMENTACAO	109.974,00		
3.3.9.0.91	SENTENCAS JUDICIAIS	28.871,15		
4.0.0.0.00	DESPESAS DE CAPITAL			34.893.559,61
4.4.0.0.00	INVESTIMENTOS			34.893.559,61
4.4.9.0.00	APLICACOES DIRETAS		34.893.559,61	
4.4.9.0.39	OUTROS SERVICOS DE TERCEIROS - PESSOA JURIDICA	26.631.457,36		
4.4.9.0.51	OBRAS E INSTALACOES	8.248.069,81		
4.4.9.0.93	INDENIZACOES E RESTITUICOES	14.032,44		
TOTAL				43.287.242,67

PREFEITURA MUNICIPAL DE FORTALEZA

EXERCÍCIO DE 2020

ANEXO 7

44000 - SECRETARIA REGIONAL V

ORÇAMENTO GERAL

CONSOLIDAÇÃO DAS DESPESAS POR ÓRGÃO

PROGRAMA DE TRABALHO

CÓDIGO	ESPECIFICAÇÃO	OPERAÇÃO ESPECIAL	PROJETO	ATIVIDADE	TOTAL
04.000.0000.0000.0000	ADMINISTRACAO			7.010.660,85	7.010.660,85
04.122.0000.0000.0000	ADMINISTRACAO GERAL			7.010.660,85	7.010.660,85
04.122.0001.0000.0000	GESTAO E MANUTENCAO			7.010.660,85	7.010.660,85
04.122.0001.2016.0000	MANUTENCAO E FUNCIONAMENTO ADMINISTRATIVO			717.922,72	717.922,72
04.122.0001.2016.0044	MANUTENCAO E FUNCIONAMENTO ADMINISTRATIVO			717.922,72	717.922,72
04.122.0001.2195.0000	REMUNERACAO DE PESSOAL ATIVO DO MUNICIPIO E ENCARGOS SOCIAIS			6.292.738,13	6.292.738,13
04.122.0001.2195.0045	REMUNERACAO DE PESSOAL ATIVO DO MUNICIPIO E ENCARGOS SOCIAIS			6.292.738,13	6.292.738,13
15.000.0000.0000.0000	URBANISMO		34.893.559,61	1383.022,21	36.276.581,82
15.451.0000.0000.0000	INFRA-ESTRUTURA URBANA		34.893.559,61	196.141,06	35.089.700,67
15.451.0006.0000.0000	OBRAS PUBLICAS DE INFRAESTRUTURA		34.893.559,61	196.141,06	35.089.700,67
15.451.0006.1149.0000	CONSTRUCAO, AMPLIACAO, REFORMA E URBANIZACAO DE VIAS E ESPACOS PUBLICOS		26.631.457,36		26.631.457,36
15.451.0006.1149.0005	CONSTRUCAO, AMPLIACAO, REFORMA E URBANIZACAO DE VIAS E ESPACOS PUBLICOS		26.631.457,36		26.631.457,36
15.451.0006.1207.0000	REFORMA E AMPLIACAO DE CEMITERIOS PUBLICOS		2.877.413,09		2.877.413,09
15.451.0006.1207.0002	REFORMA E AMPLIACAO DE CEMITERIOS PUBLICOS		2.877.413,09		2.877.413,09
15.451.0006.1926.0000	CONSTRUCAO, AMPLIACAO, REFORMA E URBANIZACAO DE PRACAS PUBLICAS E OUTROS EQUIPAMENTOS URBANOS		5.384.689,16		5.384.689,16
15.451.0006.1926.0006	CONSTRUCAO, AMPLIACAO, REFORMA E URBANIZACAO DE PRACAS PUBLICAS E OUTROS EQUIPAMENTOS URBANOS		5.384.689,16		5.384.689,16
15.451.0006.2836.0000	MANUTENCAO DE PREDIOS PUBLICOS			196.141,06	196.141,06
15.451.0006.2836.0009	MANUTENCAO DE PREDIOS PUBLICOS			196.141,06	196.141,06
15.452.0000.0000.0000	SERVICOS URBANOS			1.186.881,15	1.186.881,15
15.452.0010.0000.0000	ORDENAMENTO DOS ESPACOS URBANOS			1.186.881,15	1.186.881,15
15.452.0010.2533.0000	MANUTENCAO DOS SERVICOS URBANOS			1.186.881,15	1.186.881,15
15.452.0010.2533.0006	MANUTENCAO DOS SERVICOS URBANOS			1.186.881,15	1.186.881,15
TOTAL			34.893.559,61	8.393.683,06	43.287.242,67

PREFEITURA MUNICIPAL DE FORTALEZA

EXERCÍCIO DE 2020

ANEXO 2

ORÇAMENTO GERAL

45101 - SECRETARIA REGIONAL VI

CÓDIGO	ESPECIFICAÇÃO	NATUREZA DA DESPESA		
		ELEMENTO	MODALIDADE	CATEGORIA / GRUPO
3.00.0.00	DESPESAS CORRENTES			9.514.373,18
3.10.0.00	PESSOAL E ENCARGOS SOCIAIS			7.370.581,26
3.19.0.00	APLICACOES DIRETAS		6.423.117,97	
3.19.0.05	OUTROS BENEFICIOS PREVIDENCIARIOS DO SERVIDOR OU DO MILITAR	73,17		
3.19.0.11	VENCIMENTOS E VANTAGENS FIXAS - PESSOAL CIVIL	5.998.775,90		
3.19.0.13	CONTRIBUICOES PATRONAIS	384.040,86		
3.19.0.92	DESPESAS DE EXERCICIOS ANTERIORES	30.653,44		
3.19.0.94	INDENIZACOES RESTITUICOES TRABALHISTAS	9.574,60		
3.19.100	APLICAO DIRETA DECORRENTE DE OPERAO ENTRE ORGAOS, FUNDOS E ENTIDADES INTEGRANTES DOS ORCAMENTOS FISCAL E DA SEGURIDADE SOCIAL		947.463,29	
3.19.1.13	CONTRIBUICOES PATRONAIS	947.463,29		
3.30.0.00	OUTRAS DESPESAS CORRENTES			2.143.791,92
3.39.0.00	APLICACOES DIRETAS		2.143.791,92	
3.39.0.08	OUTROS BENEFÍCIOS ASSISTENCIAIS DO SERVIDOR E DO MILITAR	804,87		
3.39.0.30	MATERIAL DE CONSUMO	16.632,00		
3.39.0.36	OUTROS SERVICOS DE TERCEIROS - PESSOA FISICA	25.862,32		
3.39.0.39	OUTROS SERVICOS DE TERCEIROS - PESSOA JURIDICA	1957.377,53		
3.39.0.40	SERVICOS DE TECNOLOGIA DA INFORMACAO E COMUNICAO - PESSOA JURIDICA	32.337,50		
3.39.0.46	AUXILIO-ALIMENTACAO	108.450,00		
3.39.0.92	DESPESAS DE EXERCICIOS ANTERIORES	2.327,70		
4.00.0.00	DESPESAS DE CAPITAL			28.268.317,24
4.40.0.00	INVESTIMENTOS			28.268.317,24
4.49.0.00	APLICACOES DIRETAS		28.268.317,24	
4.49.0.39	OUTROS SERVICOS DE TERCEIROS - PESSOA JURIDICA	23.349.860,68		
4.49.0.51	OBRAS E INSTALACOES	4.421.486,79		
4.49.0.52	EQUIPAMENTOS E MATERIAL PERMANENTE	47.693,88		
4.49.0.92	DESPESAS DE EXERCICIOS ANTERIORES	449.275,89		
TOTAL				37.782.690,42

PREFEITURA MUNICIPAL DE FORTALEZA

EXERCÍCIO DE 2020

ANEXO 6

ORÇAMENTO GERAL

45101 - SECRETARIA REGIONAL VI

PROGRAMA DE TRABALHO

CÓDIGO	ESPECIFICAÇÃO	OPERAÇÃO ESPECIAL	PROJETO	ATIVIDADE	TOTAL
04.000.0000.0000.0000	ADMINISTRACAO			7.758.462,53	7.758.462,53
04.122.0000.0000.0000	ADMINISTRACAO GERAL			7.758.462,53	7.758.462,53
04.122.0001.0000.0000	GESTAO E MANUTENCAO			7.758.462,53	7.758.462,53
04.122.0001.2016.0000	MANUTENCAO E FUNCIONAMENTO ADMINISTRATIVO			387.881,27	387.881,27
04.122.0001.2016.0045	MANUTENCAO E FUNCIONAMENTO ADMINISTRATIVO			387.881,27	387.881,27
04.122.0001.2195.0000	REMUNERACAO DE PESSOAL ATIVO DO MUNICIPIO E ENCARGOS SOCIAIS			7.370.581,26	7.370.581,26
04.122.0001.2195.0046	REMUNERACAO DE PESSOAL ATIVO DO MUNICIPIO E ENCARGOS SOCIAIS			7.370.581,26	7.370.581,26
13.000.0000.0000.0000	CULTURA		889.208,24		889.208,24
13.451.0000.0000.0000	INFRA-ESTRUTURA URBANA		889.208,24		889.208,24
13.451.0209.0000.0000	INFRAESTRUTURA DE EQUIPAMENTOS E PREDIOS PUBLICOS		889.208,24		889.208,24
13.451.0209.1446.0000	CONSTRUCAO, AMPLIACAO E REFORMA DE EQUIPAMENTOS CULTURAIS		889.208,24		889.208,24
13.451.0209.1446.0002	CONSTRUCAO, AMPLIACAO E REFORMA DE EQUIPAMENTOS CULTURAIS		889.208,24		889.208,24
15.000.0000.0000.0000	URBANISMO		28.211.009,00	924.010,65	29.135.019,65
15.451.0000.0000.0000	INFRA-ESTRUTURA URBANA		28.211.009,00	924.010,65	29.135.019,65
15.451.0001.0000.0000	GESTAO E MANUTENCAO			924.010,65	924.010,65
15.451.0001.2836.0000	MANUTENCAO DE PREDIOS PUBLICOS			924.010,65	924.010,65
15.451.0001.2836.0021	MANUTENCAO DE PREDIOS PUBLICOS			924.010,65	924.010,65
15.451.0006.0000.0000	OBRAS PUBLICAS DE INFRAESTRUTURA		27.379.109,00		27.379.109,00
15.451.0006.1149.0000	CONSTRUCAO, AMPLIACAO, REFORMA E URBANIZACAO DE VIAS E ESPACOS PUBLICOS		23.349.860,68		23.349.860,68
15.451.0006.1149.0006	CONSTRUCAO, AMPLIACAO, REFORMA E URBANIZACAO DE VIAS E ESPACOS PUBLICOS		23.349.860,68		23.349.860,68
15.451.0006.1926.0000	CONSTRUCAO, AMPLIACAO, REFORMA E URBANIZACAO DE PRACAS PUBLICAS E OUTROS EQUIPAMENTOS URBANOS		4.029.248,32		4.029.248,32
15.451.0006.1926.0007	CONSTRUCAO, AMPLIACAO, REFORMA E URBANIZACAO DE PRACAS PUBLICAS E OUTROS EQUIPAMENTOS URBANOS		4.029.248,32		4.029.248,32
15.451.0014.0000.0000	FORTALEZA LIMPA		831.900,00		831.900,00
15.451.0014.1934.0000	DESOBSTRUCAO, LIMPEZA E MANUTENCAO DE GALERIAS PLUVIAIS		831.900,00		831.900,00
15.451.0014.1934.0001	DESOBSTRUCAO, LIMPEZA E MANUTENCAO DE GALERIAS PLUVIAIS		831.900,00		831.900,00
TOTAL			29.100.217,24	8.682.473,18	37.782.690,42

PREFEITURA MUNICIPAL DE FORTALEZA

EXERCÍCIO DE 2020

ANEXO 7

ORÇAMENTO GERAL

45101 - SECRETARIA REGIONAL VI

PROGRAMA DE TRABALHO

CÓDIGO	ESPECIFICAÇÃO	OPERAÇÃO ESPECIAL	PROJETO	ATIVIDADE	TOTAL
04.000.0000.0000.0000	ADMINISTRACAO			7.758.462,53	7.758.462,53
04.122.0000.0000.0000	ADMINISTRACAO GERAL			7.758.462,53	7.758.462,53
04.122.0001.0000.0000	GESTAO E MANUTENCAO			7.758.462,53	7.758.462,53
04.122.0001.2016.0000	MANUTENCAO E FUNCIONAMENTO ADMINISTRATIVO			387.881,27	387.881,27
04.122.0001.2016.0045	MANUTENCAO E FUNCIONAMENTO ADMINISTRATIVO			387.881,27	387.881,27
04.122.0001.2195.0000	REMUNERACAO DE PESSOAL ATIVO DO MUNICIPIO E ENCARGOS SOCIAIS			7.370.581,26	7.370.581,26
04.122.0001.2195.0046	REMUNERACAO DE PESSOAL ATIVO DO MUNICIPIO E ENCARGOS SOCIAIS			7.370.581,26	7.370.581,26
13.000.0000.0000.0000	CULTURA		889.208,24		889.208,24
13.451.0000.0000.0000	INFRA-ESTRUTURA URBANA		889.208,24		889.208,24
13.451.0209.0000.0000	INFRAESTRUTURA DE EQUIPAMENTOS E PREDIOS PUBLICOS		889.208,24		889.208,24
13.451.0209.1446.0000	CONSTRUCAO, AMPLIACAO E REFORMA DE EQUIPAMENTOS CULTURAIS		889.208,24		889.208,24
13.451.0209.1446.0002	CONSTRUCAO, AMPLIACAO E REFORMA DE EQUIPAMENTOS CULTURAIS		889.208,24		889.208,24
15.000.0000.0000.0000	URBANISMO		28.211.009,00	924.010,65	29.135.019,65
15.451.0000.0000.0000	INFRA-ESTRUTURA URBANA		28.211.009,00	924.010,65	29.135.019,65
15.451.0001.0000.0000	GESTAO E MANUTENCAO			924.010,65	924.010,65
15.451.0001.2836.0000	MANUTENCAO DE PREDIOS PUBLICOS			924.010,65	924.010,65
15.451.0001.2836.0021	MANUTENCAO DE PREDIOS PUBLICOS			924.010,65	924.010,65
15.451.0006.0000.0000	OBRAS PUBLICAS DE INFRAESTRUTURA		27.379.109,00		27.379.109,00
15.451.0006.1149.0000	CONSTRUCAO, AMPLIACAO, REFORMA E URBANIZACAO DE VIAS E ESPACOS PUBLICOS		23.349.860,68		23.349.860,68
15.451.0006.1149.0006	CONSTRUCAO, AMPLIACAO, REFORMA E URBANIZACAO DE VIAS E ESPACOS PUBLICOS		23.349.860,68		23.349.860,68
15.451.0006.1926.0000	CONSTRUCAO, AMPLIACAO, REFORMA E URBANIZACAO DE PRACAS PUBLICAS E OUTROS EQUIPAMENTOS URBANOS		4.029.248,32		4.029.248,32
15.451.0006.1926.0007	CONSTRUCAO, AMPLIACAO, REFORMA E URBANIZACAO DE PRACAS PUBLICAS E OUTROS EQUIPAMENTOS URBANOS		4.029.248,32		4.029.248,32
15.451.0014.0000.0000	FORTALEZA LIMPA		831.900,00		831.900,00
15.451.0014.1934.0000	DESOBSTRUCAO, LIMPEZA E MANUTENCAO DE GALERIAS PLUVIAIS		831.900,00		831.900,00
15.451.0014.1934.0001	DESOBSTRUCAO, LIMPEZA E MANUTENCAO DE GALERIAS PLUVIAIS		831.900,00		831.900,00
TOTAL			29.100.217,24	8.682.473,18	37.782.690,42

PREFEITURA MUNICIPAL DE FORTALEZA

EXERCÍCIO DE 2020

ANEXO 8

ORÇAMENTO GERAL

45101 - SECRETARIA REGIONAL VI

PROGRAMA DE TRABALHO

CÓDIGO	ESPECIFICAÇÃO	ORDINÁRIO	VINCULADO	TOTAL
04.000.0000.0000.0000	ADMINISTRACAO	7.758.462,53		7.758.462,53
04.122.0000.0000.0000	ADMINISTRACAO GERAL	7.758.462,53		7.758.462,53
04.122.0001.0000.0000	GESTAO E MANUTENCAO	7.758.462,53		7.758.462,53
04.122.0001.2016.0000	MANUTENCAO E FUNCIONAMENTO ADMINISTRATIVO	387.881,27		387.881,27
04.122.0001.2016.0045	MANUTENCAO E FUNCIONAMENTO ADMINISTRATIVO	387.881,27		387.881,27
04.122.0001.2195.0000	REMUNERACAO DE PESSOAL ATIVO DO MUNICIPIO E ENCARGOS SOCIAIS	7.370.581,26		7.370.581,26
04.122.0001.2195.0046	REMUNERACAO DE PESSOAL ATIVO DO MUNICIPIO E ENCARGOS SOCIAIS	7.370.581,26		7.370.581,26
13.000.0000.0000.0000	CULTURA	142.119,61	747.088,63	889.208,24
13.451.0000.0000.0000	INFRA-ESTRUTURA URBANA	142.119,61	747.088,63	889.208,24
13.451.0209.0000.0000	INFRAESTRUTURA DE EQUIPAMENTOS E PREDIOS PUBLICOS	142.119,61	747.088,63	889.208,24
13.451.0209.1446.0000	CONSTRUCAO, AMPLIACAO E REFORMA DE EQUIPAMENTOS CULTURAIS	142.119,61	747.088,63	889.208,24
13.451.0209.1446.0002	CONSTRUCAO, AMPLIACAO E REFORMA DE EQUIPAMENTOS CULTURAIS	142.119,61	747.088,63	889.208,24
15.000.0000.0000.0000	URBANISMO	17.694.848,69	11.440.170,96	29.135.019,65
15.451.0000.0000.0000	INFRA-ESTRUTURA URBANA	17.694.848,69	11.440.170,96	29.135.019,65
15.451.0001.0000.0000	GESTAO E MANUTENCAO	924.010,65		924.010,65
15.451.0001.2836.0000	MANUTENCAO DE PREDIOS PUBLICOS	924.010,65		924.010,65
15.451.0001.2836.0021	MANUTENCAO DE PREDIOS PUBLICOS	924.010,65		924.010,65
15.451.0006.0000.0000	OBRAS PUBLICAS DE INFRAESTRUTURA	15.938.938,04	11.440.170,96	27.379.109,00
15.451.0006.1149.0000	CONSTRUCAO, AMPLIACAO, REFORMA E URBANIZACAO DE VIAS E ESPACOS PUBLICOS	11.909.689,72	11.440.170,96	23.349.860,68
15.451.0006.1149.0006	CONSTRUCAO, AMPLIACAO, REFORMA E URBANIZACAO DE VIAS E ESPACOS PUBLICOS	11.909.689,72	11.440.170,96	23.349.860,68
15.451.0006.1926.0000	CONSTRUCAO, AMPLIACAO, REFORMA E URBANIZACAO DE PRACAS PUBLICAS E OUTROS EQUIPAMENTOS URBANOS	4.029.248,32		4.029.248,32
15.451.0006.1926.0007	CONSTRUCAO, AMPLIACAO, REFORMA E URBANIZACAO DE PRACAS PUBLICAS E OUTROS EQUIPAMENTOS URBANOS	4.029.248,32		4.029.248,32
15.451.0014.0000.0000	FORTALEZA LIMPA	831.900,00		831.900,00
15.451.0014.1934.0000	DESOBSTRUCAO, LIMPEZA E MANUTENCAO DE GALERIAS PLUVIAIS	831.900,00		831.900,00
15.451.0014.1934.0001	DESOBSTRUCAO, LIMPEZA E MANUTENCAO DE GALERIAS PLUVIAIS	831.900,00		831.900,00
TOTAL		25.595.430,83	12.187.259,59	37.782.690,42

PREFEITURA MUNICIPAL DE FORTALEZA

45101 - SECRETARIA REGIONAL VI

EXERCÍCIO DE 2020

ANEXO 9

ORÇAMENTO GERAL

DEMONSTRATIVO DAS DESPESAS POR ÓRGÃO E FUNÇÃO

	LEGISLATIVA	JUDICIARIA	ESSENCIAL A JUSTICA	ADMINISTRACAO
SECRETARIA REGIONAL VI	-	-	-	7.758.462,53
	TRABALHO	EDUCACAO	CULTURA	DIREITOS DA CIDADANIA
SECRETARIA REGIONAL VI	-	-	889.208,24	-
	URBANISMO	HABITACAO	SANEAMENTO	GESTAO AMBIENTAL
SECRETARIA REGIONAL VI	29.135.019,65	-	-	-
TOTAL				37.782.690,42

PREFEITURA MUNICIPAL DE FORTALEZA

EXERCÍCIO DE 2020

ANEXO 11

ORÇAMENTO GERAL

45101 - SECRETARIA REGIONAL VI

NATUREZA DA DESPESA

CÓDIGO	ESPECIFICAÇÃO	CRÉDITOS ORÇAMENTÁRIOS E SUPLEMENTARES	CRÉDITOS ESPECIAIS E EXTRAORDINÁRIOS	TOTAL	REALIZADA EMPENHADA NO ANO	DIFERENÇA SALDO A EMPENHAR
3.0.0.0.00	DESPESAS CORRENTES	9.659.217,00	20.000,00	9.679.217,00	9.514.373,18	164.843,82
3.10.0.00	PESSOAL E ENCARGOS SOCIAIS	7.409.000,00		7.409.000,00	7.370.581,26	38.418,74
3.3.0.0.00	OUTRAS DESPESAS CORRENTES	2.250.217,00	20.000,00	2.270.217,00	2.143.791,92	126.425,08
4.0.0.0.00	DESPESAS DE CAPITAL	29.736.436,00	21.000,00	29.757.436,00	28.268.317,24	1.489.118,76
4.4.0.0.00	INVESTIMENTOS	29.736.436,00	21.000,00	29.757.436,00	28.268.317,24	1.489.118,76
TOTAL		39.395.653,00	41.000,00	39.436.653,00	37.782.690,42	1.653.962,58

PREFEITURA MUNICIPAL DE FORTALEZA

EXERCÍCIO DE 2020

ANEXO 2

ORÇAMENTO GERAL

45000 - SECRETARIA REGIONAL VI

CÓDIGO	ESPECIFICAÇÃO	NATUREZA DA DESPESA		
		ELEMENTO	MODALIDADE	CATEGORIA / GRUPO
3.0.0.0.00	DESPESAS CORRENTES			9.514.373,18
3.10.0.0.00	PESSOAL E ENCARGOS SOCIAIS			7.370.581,26
3.19.0.0.00	APLICACOES DIRETAS		6.423.117,97	
3.19.0.0.05	OUTROS BENEFICIOS PREVIDENCIARIOS DO SERVIDOR OU DO MILITAR	73,17		
3.19.0.1.11	VENCIMENTOS E VANTAGENS FIXAS - PESSOAL CIVIL	5.998.775,90		
3.19.0.1.13	CONTRIBUICOES PATRONAIS	384.040,86		
3.19.0.9.92	DESPESAS DE EXERCICIOS ANTERIORES	30.653,44		
3.19.0.9.94	INDENIZACOES RESTITUICOES TRABALHISTAS	9.574,60		
3.19.1.0.100	APLICAO DIRETA DECORRENTE DE OPERAO ENTRE ORGAOS, FUNDOS E ENTIDADES INTEGRANTES DOS ORCAMENTOS FISCAL E DA SEGURIDADE SOCIAL		947.463,29	
3.19.1.1.13	CONTRIBUICOES PATRONAIS	947.463,29		
3.3.0.0.0.00	OUTRAS DESPESAS CORRENTES			2.143.791,92
3.3.9.0.0.00	APLICACOES DIRETAS		2.143.791,92	
3.3.9.0.0.08	OUTROS BENEFÍCIOS ASSISTENCIAIS DO SERVIDOR E DO MILITAR	804,87		
3.3.9.0.3.0.30	MATERIAL DE CONSUMO	16.632,00		
3.3.9.0.3.6.36	OUTROS SERVICOS DE TERCEIROS - PESSOA FISICA	25.862,32		
3.3.9.0.3.9.39	OUTROS SERVICOS DE TERCEIROS - PESSOA JURIDICA	1957.377,53		
3.3.9.0.4.0.40	SERVICOS DE TECNOLOGIA DA INFORMACAO E COMUNICAO - PESSOA JURIDICA	32.337,50		
3.3.9.0.4.6.46	AUXILIO-ALIMENTACAO	108.450,00		
3.3.9.0.9.9.92	DESPESAS DE EXERCICIOS ANTERIORES	2.327,70		
4.0.0.0.0.0.00	DESPESAS DE CAPITAL			28.268.317,24
4.4.0.0.0.0.0.00	INVESTIMENTOS			28.268.317,24
4.4.9.0.0.0.0.00	APLICACOES DIRETAS		28.268.317,24	
4.4.9.0.3.9.39	OUTROS SERVICOS DE TERCEIROS - PESSOA JURIDICA	23.349.860,68		
4.4.9.0.5.1.51	OBRAS E INSTALACOES	4.421.486,79		
4.4.9.0.5.2.52	EQUIPAMENTOS E MATERIAL PERMANENTE	47.693,88		
4.4.9.0.9.9.92	DESPESAS DE EXERCICIOS ANTERIORES	449.275,89		
TOTAL				37.782.690,42

PREFEITURA MUNICIPAL DE FORTALEZA

EXERCÍCIO DE 2020

ANEXO 7

45000 - SECRETARIA REGIONAL VI

ORÇAMENTO GERAL

CONSOLIDAÇÃO DAS DESPESAS POR ÓRGÃO

PROGRAMA DE TRABALHO

CÓDIGO	ESPECIFICAÇÃO	OPERAÇÃO ESPECIAL	PROJETO	ATIVIDADE	TOTAL
04.000.0000.0000.0000	ADMINISTRACAO			7.758.462,53	7.758.462,53
04.122.0000.0000.0000	ADMINISTRACAO GERAL			7.758.462,53	7.758.462,53
04.122.0001.0000.0000	GESTAO E MANUTENCAO			7.758.462,53	7.758.462,53
04.122.0001.2016.0000	MANUTENCAO E FUNCIONAMENTO ADMINISTRATIVO			387.881,27	387.881,27
04.122.0001.2016.0045	MANUTENCAO E FUNCIONAMENTO ADMINISTRATIVO			387.881,27	387.881,27
04.122.0001.2195.0000	REMUNERACAO DE PESSOAL ATIVO DO MUNICIPIO E ENCARGOS SOCIAIS			7.370.581,26	7.370.581,26
04.122.0001.2195.0046	REMUNERACAO DE PESSOAL ATIVO DO MUNICIPIO E ENCARGOS SOCIAIS			7.370.581,26	7.370.581,26
13.000.0000.0000.0000	CULTURA		889.208,24		889.208,24
13.451.0000.0000.0000	INFRA-ESTRUTURA URBANA		889.208,24		889.208,24
13.451.0209.0000.0000	INFRAESTRUTURA DE EQUIPAMENTOS E PREDIOS PUBLICOS		889.208,24		889.208,24
13.451.0209.1446.0000	CONSTRUCAO, AMPLIACAO E REFORMA DE EQUIPAMENTOS CULTURAI		889.208,24		889.208,24
13.451.0209.1446.0002	CONSTRUCAO, AMPLIACAO E REFORMA DE EQUIPAMENTOS CULTURAI		889.208,24		889.208,24
15.000.0000.0000.0000	URBANISMO		28.211.009,00	924.010,65	29.135.019,65
15.451.0000.0000.0000	INFRA-ESTRUTURA URBANA		28.211.009,00	924.010,65	29.135.019,65
15.451.0001.0000.0000	GESTAO E MANUTENCAO			924.010,65	924.010,65
15.451.0001.2836.0000	MANUTENCAO DE PREDIOS PUBLICOS			924.010,65	924.010,65
15.451.0001.2836.0021	MANUTENCAO DE PREDIOS PUBLICOS			924.010,65	924.010,65
15.451.0006.0000.0000	OBRAS PUBLICAS DE INFRAESTRUTURA		27.379.109,00		27.379.109,00
15.451.0006.1149.0000	CONSTRUCAO, AMPLIACAO, REFORMA E URBANIZACAO DE VIAS E ESPACOS PUBLICOS		23.349.860,68		23.349.860,68
15.451.0006.1149.0006	CONSTRUCAO, AMPLIACAO, REFORMA E URBANIZACAO DE VIAS E ESPACOS PUBLICOS		23.349.860,68		23.349.860,68
15.451.0006.1926.0000	CONSTRUCAO, AMPLIACAO, REFORMA E URBANIZACAO DE PRACAS PUBLICAS E OUTROS EQUIPAMENTOS URBANOS		4.029.248,32		4.029.248,32
15.451.0006.1926.0007	CONSTRUCAO, AMPLIACAO, REFORMA E URBANIZACAO DE PRACAS PUBLICAS E OUTROS EQUIPAMENTOS URBANOS		4.029.248,32		4.029.248,32
15.451.0014.0000.0000	FORTALEZA LIMPA		831.900,00		831.900,00
15.451.0014.1934.0000	DESOBSTRUCAO, LIMPEZA E MANUTENCAO DE GALERIAS PLUVIAIS		831.900,00		831.900,00
15.451.0014.1934.0001	DESOBSTRUCAO, LIMPEZA E MANUTENCAO DE GALERIAS PLUVIAIS		831.900,00		831.900,00
TOTAL			29.100.217,24	8.682.473,18	37.782.690,42

PREFEITURA MUNICIPAL DE FORTALEZA

EXERCÍCIO DE 2020

ANEXO 2

ORÇAMENTO GERAL

80101 - RECURSOS SOB A SUPERVISAO DA SECRETARIA DE FINANÇAS

NATUREZA DA DESPESA

CÓDIGO	ESPECIFICAÇÃO	ELEMENTO	MODALIDADE	CATEGORIA / GRUPO
3.0.0.0.00	DESPESAS CORRENTES			189.708.151,58
3.10.0.00	PESSOAL E ENCARGOS SOCIAIS			54.549.686,03
3.19.0.00	APLICACOES DIRETAS		53.337.422,22	
3.19.0.91	SENTENCAS JUDICIAIS	53.337.422,22		
3.19.100	APLICACAO DIRETA DECORRENTE DE OPERACAO ENTRE ORGAOS, FUNDOS E ENTIDADES INTEGRANTES DOS ORCAMENTOS FISCALE DA SEGURIDADE SOCIAL		1212.263,81	
3.19.191	SENTENCAS JUDICIAIS	1212.263,81		
3.2.0.0.00	JUROS E ENCARGOS DA DIVIDA			64.895.946,64
3.2.9.0.00	APLICACOES DIRETAS		64.895.946,64	
3.2.9.0.21	JUROS SOBRE A DIVIDA POR CONTRATO	56.919.184,99		
3.2.9.0.22	OUTROS ENCARGOS SOBRE A DIVIDA POR CONTRATO	7.976.76165		
3.3.0.0.00	OUTRAS DESPESAS CORRENTES			70.262.518,91
3.3.9.0.00	APLICACOES DIRETAS		70.262.518,91	
3.3.9.0.31	PREMIACOES CULTURAIS, ARTISTICAS, CIENTIFICAS, DESPORTIVAS E OUTRAS	899.824,20		
3.3.9.0.35	SERVICOS DE CONSULTORIA	438.512,28		
3.3.9.0.39	OUTROS SERVICOS DE TERCEIROS - PESSOA JURIDICA	13.000.647,86		
3.3.9.0.47	OBRIGACOES TRIBUTARIAS CONTRIBUTIVAS	50.000.000,00		
3.3.9.0.91	SENTENCAS JUDICIAIS	5.578.074,72		
3.3.9.0.93	INDENIZACOES E RESTITUICOES	345.459,85		
4.0.0.0.00	DESPESAS DE CAPITAL			128.773.071,05
4.6.0.0.00	AMORTIZACAO DA DIVIDA			128.773.071,05
4.6.9.0.00	APLICACOES DIRETAS		128.773.071,05	
4.6.9.0.71	PRINCIPAL DA DIVIDA CONTRATUAL RESGATADO	128.773.071,05		
TOTAL				318.481.222,63

PREFEITURA MUNICIPAL DE FORTALEZA

EXERCÍCIO DE 2020

ANEXO 6

ORÇAMENTO GERAL

80101 - RECURSOS SOB A SUPERVISÃO DA SECRETARIA DE FINANÇAS

PROGRAMA DE TRABALHO

CÓDIGO	ESPECIFICAÇÃO	OPERAÇÃO ESPECIAL	PROJETO	ATIVIDADE	TOTAL
28.000.0000.0000.0000	ENCARGOS ESPECIAIS	110.473.220,60	942.569,70	207.065.432,33	208.008.002,03
28.843.0000.0000.0000	SERVICO DA DIVIDA INTERNA			65.631.939,28	65.631.939,28
28.843.0012.0000.0000	ENCARGOS GERAIS DO MUNICIPIO			65.631.939,28	65.631.939,28
28.843.0012.2890.0000	SERVICO DA DIVIDA INTERNA			65.631.939,28	65.631.939,28
28.843.0012.2890.0001	SERVICO DA DIVIDA INTERNA			65.631.939,28	65.631.939,28
28.844.0000.0000.0000	SERVICO DA DIVIDA EXTERNA			128.037.078,41	128.037.078,41
28.844.0012.0000.0000	ENCARGOS GERAIS DO MUNICIPIO			128.037.078,41	128.037.078,41
28.844.0012.2893.0000	SERVICO DA DIVIDA EXTERNA			128.037.078,41	128.037.078,41
28.844.0012.2893.0001	SERVICO DA DIVIDA EXTERNA			128.037.078,41	128.037.078,41
28.846.0000.0000.0000	OUTROS ENCARGOS ESPECIAIS	110.473.220,60	942.569,70	13.396.414,64	14.338.984,34
28.846.0012.0000.0000	ENCARGOS GERAIS DO MUNICIPIO	110.473.220,60	942.569,70	13.396.414,64	14.338.984,34
28.846.0012.1030.0000	INCENTIVO A ARRECADACAO E PROMOCAO DA EDUCACAO FISCAL		942.569,70		942.569,70
28.846.0012.1030.0001	INCENTIVO A ARRECADACAO E PROMOCAO DA EDUCACAO FISCAL		942.569,70		942.569,70
28.846.0012.2022.0000	OUTRAS OBRIGACOES DEVIDAS PELO MUNICIPIO			13.396.414,64	13.396.414,64
28.846.0012.2022.0001	OUTRAS OBRIGACOES DEVIDAS PELO MUNICIPIO			13.396.414,64	13.396.414,64
TOTAL		110.473.220,60	942.569,70	207.065.432,33	318.481.222,63

PREFEITURA MUNICIPAL DE FORTALEZA

EXERCÍCIO DE 2020

ANEXO 7

ORÇAMENTO GERAL

80101 - RECURSOS SOB A SUPERVISÃO DA SECRETARIA DE FINANÇAS

PROGRAMA DE TRABALHO

CÓDIGO	ESPECIFICAÇÃO	OPERAÇÃO ESPECIAL	PROJETO	ATIVIDADE	TOTAL
28.000.0000.0000.0000	ENCARGOS ESPECIAIS	110.473.220,60	942.569,70	207.065.432,33	208.008.002,03
28.843.0000.0000.0000	SERVICO DA DIVIDA INTERNA			65.631.939,28	65.631.939,28
28.843.0012.0000.0000	ENCARGOS GERAIS DO MUNICIPIO			65.631.939,28	65.631.939,28
28.843.0012.2890.0000	SERVICO DA DIVIDA INTERNA			65.631.939,28	65.631.939,28
28.843.0012.2890.0001	SERVICO DA DIVIDA INTERNA			65.631.939,28	65.631.939,28
28.844.0000.0000.0000	SERVICO DA DIVIDA EXTERNA			128.037.078,41	128.037.078,41
28.844.0012.0000.0000	ENCARGOS GERAIS DO MUNICIPIO			128.037.078,41	128.037.078,41
28.844.0012.2893.0000	SERVICO DA DIVIDA EXTERNA			128.037.078,41	128.037.078,41
28.844.0012.2893.0001	SERVICO DA DIVIDA EXTERNA			128.037.078,41	128.037.078,41
28.846.0000.0000.0000	OUTROS ENCARGOS ESPECIAIS	110.473.220,60	942.569,70	13.396.414,64	14.338.984,34
28.846.0012.0000.0000	ENCARGOS GERAIS DO MUNICIPIO	110.473.220,60	942.569,70	13.396.414,64	14.338.984,34
28.846.0012.1030.0000	INCENTIVO A ARRECADACAO E PROMOCAO DA EDUCACAO FISCAL		942.569,70		942.569,70
28.846.0012.1030.0001	INCENTIVO A ARRECADACAO E PROMOCAO DA EDUCACAO FISCAL		942.569,70		942.569,70
28.846.0012.2022.0000	OUTRAS OBRIGACOES DEVIDAS PELO MUNICIPIO			13.396.414,64	13.396.414,64
28.846.0012.2022.0001	OUTRAS OBRIGACOES DEVIDAS PELO MUNICIPIO			13.396.414,64	13.396.414,64
TOTAL		110.473.220,60	942.569,70	207.065.432,33	318.481.222,63

PREFEITURA MUNICIPAL DE FORTALEZA

EXERCÍCIO DE 2020

ANEXO 8

ORÇAMENTO GERAL

80101 - RECURSOS SOB A SUPERVISAO DA SECRETARIA DE FINANÇAS

PROGRAMA DE TRABALHO

CÓDIGO	ESPECIFICAÇÃO	ORDINÁRIO	VINCULADO	TOTAL
28.000.0000.0000.0000	ENCARGOS ESPECIAIS	301.778.592,51	16.702.630,12	318.481.222,63
28.843.0000.0000.0000	SERVICO DA DIVIDA INTERNA	65.631.939,28		65.631.939,28
28.843.0012.0000.0000	ENCARGOS GERAIS DO MUNICIPIO	65.631.939,28		65.631.939,28
28.843.0012.2890.0000	SERVICO DA DIVIDA INTERNA	65.631.939,28		65.631.939,28
28.843.0012.2890.0001	SERVICO DA DIVIDA INTERNA	65.631.939,28		65.631.939,28
28.844.0000.0000.0000	SERVICO DA DIVIDA EXTERNA	128.037.078,41		128.037.078,41
28.844.0012.0000.0000	ENCARGOS GERAIS DO MUNICIPIO	128.037.078,41		128.037.078,41
28.844.0012.2893.0000	SERVICO DA DIVIDA EXTERNA	128.037.078,41		128.037.078,41
28.844.0012.2893.0001	SERVICO DA DIVIDA EXTERNA	128.037.078,41		128.037.078,41
28.846.0000.0000.0000	OUTROS ENCARGOS ESPECIAIS	108.109.574,82	16.702.630,12	124.812.204,94
28.846.0012.0000.0000	ENCARGOS GERAIS DO MUNICIPIO	108.109.574,82	16.702.630,12	124.812.204,94
28.846.0012.0017.0000	CONTRIBUICAO PARA FORMACAO DO PASEP	50.000.000,00		50.000.000,00
28.846.0012.0017.0006	CONTRIBUICAO PARA FORMACAO DO PASEP	50.000.000,00		50.000.000,00
28.846.0012.0024.0000	CUMPRIMENTO DE SENTENCA JUDICIAL	43.770.590,48	16.702.630,12	60.473.220,60
28.846.0012.0024.0006	CUMPRIMENTO DE SENTENCA JUDICIAL	43.770.590,48	16.702.630,12	60.473.220,60
28.846.0012.1030.0000	INCENTIVO A ARRECADACAO E PROMOCAO DA EDUCACAO FISCAL	942.569,70		942.569,70
28.846.0012.1030.0001	INCENTIVO A ARRECADACAO E PROMOCAO DA EDUCACAO FISCAL	942.569,70		942.569,70
28.846.0012.2022.0000	OUTRAS OBRIGACOES DEVIDAS PELO MUNICIPIO	13.396.414,64		13.396.414,64
28.846.0012.2022.0001	OUTRAS OBRIGACOES DEVIDAS PELO MUNICIPIO	13.396.414,64		13.396.414,64
TOTAL		301.778.592,51	16.702.630,12	318.481.222,63

PREFEITURA MUNICIPAL DE FORTALEZA

80101 - RECURSOS SOB A SUPERVISAO DA SECRETARIA DE FINANÇAS

EXERCÍCIO DE 2020

ANEXO 9

ORÇAMENTO GERAL

DEMONSTRATIVO DAS DESPESAS POR ÓRGÃO E FUNÇÃO

	ENERGIA	DESPORTO E LAZER	ENCARGOS ESPECIAIS	RESERVA DE CONTINGENCIA
RECURSOS SOB A SUPERVISAO DA SECRETARIA DE FINANÇAS	-	-	318.481.222,63	-
TOTAL				318.481.222,63

PREFEITURA MUNICIPAL DE FORTALEZA

EXERCÍCIO DE 2020

ANEXO 11

ORÇAMENTO GERAL

80101 - RECURSOS SOB A SUPERVISAO DA SECRETARIA DE FINANÇAS

NATUREZA DA DESPESA

CÓDIGO	ESPECIFICAÇÃO	CRÉDITOS ORÇAMENTÁRIOS E SUPLEMENTARES	CRÉDITOS ESPECIAIS E EXTRAORDINÁRIOS	TOTAL	REALIZADA EMPENHADA NO ANO	DIFERENÇA SALDO A EMPENHAR
3.0.0.0.00	DESPESAS CORRENTES	200.626.631,00	2.435.000,00	203.061.631,00	189.708.151,58	13.353.479,42
3.10.0.0.00	PESSOAL E ENCARGOS SOCIAIS	53.285.503,00	2.430.000,00	55.715.503,00	54.549.686,03	1.165.816,97
3.2.0.0.00	JUROS E ENCARGOS DA DIVIDA	74.225.551,00		74.225.551,00	64.895.946,64	9.329.604,36
3.3.0.0.00	OUTRAS DESPESAS CORRENTES	73.115.577,00	5.000,00	73.120.577,00	70.262.518,91	2.858.058,09
4.0.0.0.00	DESPESAS DE CAPITAL	141.867.282,00		141.867.282,00	128.773.071,05	13.094.210,95
4.5.0.0.00	INVERSOES FINANCEIRAS	1.000,00		1.000,00		1,000,00
4.6.0.0.00	AMORTIZACAO DA DIVIDA	141.866.282,00		141.866.282,00	128.773.071,05	13.093.210,95
TOTAL		342.493.913,00	2.435.000,00	344.928.913,00	318.481.222,63	26.447.690,37

PREFEITURA MUNICIPAL DE FORTALEZA

EXERCÍCIO DE 2020

ANEXO 2

ORÇAMENTO GERAL

80102 - RECURSOS SOB A SUPERVISAO DA SECRETARIA MUNICIPAL DE PLANEJAMENTO, ORCAMENTO E GESTAO

NATUREZA DA DESPESA

CÓDIGO	ESPECIFICAÇÃO	ELEMENTO	MODALIDADE	CATEGORIA / GRUPO
3.0.0.0.00	DESPESAS CORRENTES			3.150.012,48
3.10.0.00	PESSOAL E ENCARGOS SOCIAIS			81954,42
3.19.0.00	APLICACOES DIRETAS		78.808,74	
3.19.0.03	PENSOES	76.947,71		
3.19.0.92	DESPESAS DE EXERCICIOS ANTERIORES	186103		
3.19.100	APLICACAO DIRETA DECORRENTE DE OPERACAO ENTRE ORGAOS, FUNDOS E ENTIDADES INTEGRANTES DOS ORCAMENTOS FISCAL E DA SEGURIDADE SOCIAL		3.145,68	
3.19.113	CONTRIBUICOES PATRONAIS	3.145,68		
3.3.0.0.00	OUTRAS DESPESAS CORRENTES			3.068.058,06
3.3.9.0.00	APLICACOES DIRETAS		3.037.591,94	
3.3.9.0.39	OUTROS SERVICOS DE TERCEIROS - PESSOA JURIDICA	1386.105,65		
3.3.9.0.41	CONTRIBUICOES	1.145.311,55		
3.3.9.0.47	OBRIGACOES TRIBUTARIAS CONTRIBUTIVAS	506.174,74		
3.3.9.100	APLICACAO DIRETA DECORRENTE DE OPERACAO ENTRE ORGAOS, FUNDOS E ENTIDADES INTEGRANTES DOS ORCAMENTOS FISCAL E DA SEGURIDADE SOCIAL		30.466,12	
3.3.9.147	OBRIGACOES TRIBUTARIAS CONTRIBUTIVAS	30.466,12		
TOTAL				3.150.012,48

PREFEITURA MUNICIPAL DE FORTALEZA

EXERCÍCIO DE 2020

ANEXO 6

ORÇAMENTO GERAL

80102 - RECURSOS SOB A SUPERVISAO DA SECRETARIA MUNICIPAL DE PLANEJAMENTO, ORCAMENTO E GESTAO

PROGRAMA DE TRABALHO

CÓDIGO	ESPECIFICAÇÃO	OPERAÇÃO ESPECIAL	PROJETO	ATIVIDADE	TOTAL
TOTAL		3.150.012,48			3.150.012,48

PREFEITURA MUNICIPAL DE FORTALEZA

EXERCÍCIO DE 2020

ANEXO 7

ORÇAMENTO GERAL

80102 - RECURSOS SOB A SUPERVISAO DA SECRETARIA MUNICIPAL DE PLANEJAMENTO, ORCAMENTO E GESTAO

PROGRAMA DE TRABALHO

CÓDIGO	ESPECIFICAÇÃO	OPERAÇÃO ESPECIAL	PROJETO	ATIVIDADE	TOTAL
TOTAL		3.150.012,48			3.150.012,48

PREFEITURA MUNICIPAL DE FORTALEZA

EXERCÍCIO DE 2020

ANEXO 8

ORÇAMENTO GERAL

80102 - RECURSOS SOB A SUPERVISÃO DA SECRETARIA MUNICIPAL DE PLANEJAMENTO, ORÇAMENTO E GESTÃO

PROGRAMA DE TRABALHO

CÓDIGO	ESPECIFICAÇÃO	ORDINÁRIO	VINCULADO	TOTAL
04.000.0000.0000.0000	ADMINISTRACAO	3.071.203,74		3.071.203,74
04.122.0000.0000.0000	ADMINISTRACAO GERAL	3.071.203,74		3.071.203,74
04.122.0012.0000.0000	ENCARGOS GERAIS DO MUNICIPIO	3.071.203,74		3.071.203,74
04.122.0012.0003.0000	REFORCO AS DOTACOES DE PESSOAL DE ORGAOS E ENTIDADES, DECORRENTES DE CONCURSOS PUBLICOS, PCCS, ACORDOS COLETIVOS E DISSIDIOS	3.145,68		3.145,68
04.122.0012.0003.0001	REFORCO AS DOTACOES DE PESSOAL DE ORGAOS E ENTIDADES, DECORRENTES DE CONCURSOS PUBLICOS, PCCS, ACORDOS COLETIVOS E DISSIDIOS	3.145,68		3.145,68
04.122.0012.0023.0000	ENCARGOS COM A LIQUIDACAO DE EMPRESAS PUBLICAS	3.068.058,06		3.068.058,06
04.122.0012.0023.0001	ENCARGOS COM A LIQUIDACAO DE EMPRESAS PUBLICAS	1.148.363,84		1.148.363,84
04.122.0012.0023.0002	ENCARGOS COM LIQUIDACAO DA CTC	199.694,22		199.694,22
28.000.0000.0000.0000	ENCARGOS ESPECIAIS	78.808,74		78.808,74
28.846.0000.0000.0000	OUTROS ENCARGOS ESPECIAIS	78.808,74		78.808,74
28.846.0012.0000.0000	ENCARGOS GERAIS DO MUNICIPIO	78.808,74		78.808,74
28.846.0012.0022.0000	ENCARGOS COM PENSÃO ADMINISTRATIVA	78.808,74		78.808,74
28.846.0012.0022.0001	ENCARGOS COM PENSÃO ADMINISTRATIVA	78.808,74		78.808,74
TOTAL		3.150.012,48		3.150.012,48

PREFEITURA MUNICIPAL DE FORTALEZA

80102 - RECURSOS SOB A SUPERVISÃO DA SECRETARIA MUNICIPAL DE PLANEJAMENTO, ORÇAMENTO E GESTÃO

EXERCÍCIO DE 2020

ANEXO 9

ORÇAMENTO GERAL

DEMONSTRATIVO DAS DESPESAS POR ÓRGÃO E FUNÇÃO

	LEGISLATIVA	JUDICIARIA	ESSENCIAL A JUSTICA	ADMINISTRACAO
RECURSOS SOB A SUPERVISÃO DA SECRETARIA MUNICIPAL DE PLANEJAMENTO,	-	-	-	3.071.203,74
	ENERGIA	DESPORTO E LAZER	ENCARGOS ESPECIAIS	RESERVA DE CONTINGENCIA
RECURSOS SOB A SUPERVISÃO DA SECRETARIA MUNICIPAL DE PLANEJAMENTO,	-	-	78.808,74	-
TOTAL				3.150.012,48

PREFEITURA MUNICIPAL DE FORTALEZA

EXERCÍCIO DE 2020

ANEXO 11

ORÇAMENTO GERAL

80102 - RECURSOS SOB A SUPERVISÃO DA SECRETARIA MUNICIPAL DE PLANEJAMENTO, ORÇAMENTO E GESTÃO

NATUREZA DA DESPESA

CÓDIGO	ESPECIFICAÇÃO	CRÉDITOS ORÇAMENTÁRIOS E SUPLEMENTARES	CRÉDITOS ESPECIAIS E EXTRAORDINÁRIOS	TOTAL	REALIZADA EMPENHADA NO ANO	DIFERENÇA SALDO A EMPENHAR
3.0.0.00	DESPESAS CORRENTES	3.759.000,00	395.000,00	4.154.000,00	3.150.012,48	1.003.987,52
3.1.0.00	PESSOAL E ENCARGOS SOCIAIS	88.000,00		88.000,00	81.954,42	6.045,58
3.3.0.00	OUTRAS DESPESAS CORRENTES	3.671.000,00	395.000,00	4.066.000,00	3.068.058,06	997.941,94
TOTAL		3.759.000,00	395.000,00	4.154.000,00	3.150.012,48	1.003.987,52

PREFEITURA MUNICIPAL DE FORTALEZA

EXERCÍCIO DE 2020

ANEXO 2

ORÇAMENTO GERAL

80000 - RECURSOS SOB A SUPERVISAO DA SECRETARIA DE FINANÇAS

CÓDIGO	ESPECIFICAÇÃO	NATUREZA DA DESPESA		
		ELEMENTO	MODALIDADE	CATEGORIA / GRUPO
3.0.0.0.00	DESPESAS CORRENTES			192.858.164,06
3.1.0.0.00	PESSOAL E ENCARGOS SOCIAIS			54.631.640,45
3.1.9.0.00	APLICACOES DIRETAS		53.416.230,96	
3.1.9.0.03	PENSOES	76.947,71		
3.1.9.0.91	SENTENCAS JUDICIAIS	53.337.422,22		
3.1.9.0.92	DESPESAS DE EXERCICIOS ANTERIORES	1861,03		
3.1.9.1.00	APLICAO DIRETA DECORRENTE DE OPERACAO ENTRE ORGAOS, FUNDOS E ENTIDADES INTEGRANTES DOS ORCAMENTOS FISCAL E DA SEGURIDADE SOCIAL		1215.409,49	
3.1.9.1.13	CONTRIBUICOES PATRONAIS	3.145,68		
3.1.9.1.91	SENTENCAS JUDICIAIS	1212.263,81		
3.2.0.0.00	JUROS E ENCARGOS DA DIVIDA			64.895.946,64
3.2.9.0.00	APLICACOES DIRETAS		64.895.946,64	
3.2.9.0.21	JUROS SOBRE A DIVIDA POR CONTRATO	56.919.184,99		
3.2.9.0.22	OUTROS ENCARGOS SOBRE A DIVIDA POR CONTRATO	7.976.761,65		
3.3.0.0.00	OUTRAS DESPESAS CORRENTES			73.330.576,97
3.3.9.0.00	APLICACOES DIRETAS		73.300.110,85	
3.3.9.0.31	PREMIACOES CULTURAIS, ARTISTICAS, CIENTIFICAS, DESPORTIVAS E OUTRAS	899.824,20		
3.3.9.0.35	SERVICOS DE CONSULTORIA	438.512,28		
3.3.9.0.39	OUTROS SERVICOS DE TERCEIROS - PESSOA JURIDICA	14.386.753,51		
3.3.9.0.41	CONTRIBUICOES	1.145.311,55		
3.3.9.0.47	OBRIGACOES TRIBUTARIAS CONTRIBUTIVAS	50.506.174,74		
3.3.9.0.91	SENTENCAS JUDICIAIS	5.578.074,72		
3.3.9.0.93	INDENIZACOES E RESTITUICOES	345.459,85		
3.3.9.1.00	APLICAO DIRETA DECORRENTE DE OPERACAO ENTRE ORGAOS, FUNDOS E ENTIDADES INTEGRANTES DOS ORCAMENTOS FISCAL E DA SEGURIDADE SOCIAL		30.466,12	
3.3.9.1.47	OBRIGACOES TRIBUTARIAS CONTRIBUTIVAS	30.466,12		
4.0.0.0.00	DESPESAS DE CAPITAL			128.773.071,05
4.6.0.0.00	AMORTIZACAO DA DIVIDA			128.773.071,05
4.6.9.0.00	APLICACOES DIRETAS		128.773.071,05	
4.6.9.0.71	PRINCIPAL DA DIVIDA CONTRATUAL RESGATADO	128.773.071,05		
TOTAL				321.631.235,11

PREFEITURA MUNICIPAL DE FORTALEZA

EXERCÍCIO DE 2020

ANEXO 7

80000 - RECURSOS SOB A SUPERVISAO DA SECRETARIA DE FINANÇAS

ORÇAMENTO GERAL

CONSOLIDAÇÃO DAS DESPESAS POR ÓRGÃO

PROGRAMA DE TRABALHO

CÓDIGO	ESPECIFICAÇÃO	OPERAÇÃO ESPECIAL	PROJETO	ATIVIDADE	TOTAL
28.000.0000.0000.0000	ENCARGOS ESPECIAIS	10.552.029,34	942.569,70	207.065.432,33	208.008.002,03
28.843.0000.0000.0000	SERVICO DA DIVIDA INTERNA			65.631.939,28	65.631.939,28
28.843.0012.0000.0000	ENCARGOS GERAIS DO MUNICIPIO			65.631.939,28	65.631.939,28
28.843.0012.2890.0000	SERVICO DA DIVIDA INTERNA			65.631.939,28	65.631.939,28
28.843.0012.2890.0001	SERVICO DA DIVIDA INTERNA			65.631.939,28	65.631.939,28
28.844.0000.0000.0000	SERVICO DA DIVIDA EXTERNA			128.037.078,41	128.037.078,41
28.844.0012.0000.0000	ENCARGOS GERAIS DO MUNICIPIO			128.037.078,41	128.037.078,41
28.844.0012.2893.0000	SERVICO DA DIVIDA EXTERNA			128.037.078,41	128.037.078,41
28.844.0012.2893.0001	SERVICO DA DIVIDA EXTERNA			128.037.078,41	128.037.078,41
28.846.0000.0000.0000	OUTROS ENCARGOS ESPECIAIS	10.552.029,34	942.569,70	13.396.414,64	14.338.984,34
28.846.0012.0000.0000	ENCARGOS GERAIS DO MUNICIPIO	10.552.029,34	942.569,70	13.396.414,64	14.338.984,34
28.846.0012.1030.0000	INCENTIVO A ARRECADAÇÃO E PROMOÇÃO DA EDUCAÇÃO FISCAL		942.569,70		942.569,70
28.846.0012.1030.0001	INCENTIVO A ARRECADAÇÃO E PROMOÇÃO DA EDUCAÇÃO FISCAL		942.569,70		942.569,70
28.846.0012.2022.0000	OUTRAS OBRIGAÇÕES DEVIDAS PELO MUNICIPIO			13.396.414,64	13.396.414,64
28.846.0012.2022.0001	OUTRAS OBRIGAÇÕES DEVIDAS PELO MUNICIPIO			13.396.414,64	13.396.414,64
TOTAL		113.623.233,08	942.569,70	207.065.432,33	321.631.235,11

PREFEITURA MUNICIPAL DE FORTALEZA

EXERCÍCIO DE 2020

ANEXO 2

ORÇAMENTO GERAL

90101 - RESERVA DE CONTINGENCIA

NATUREZA DA DESPESA

CÓDIGO	ESPECIFICAÇÃO	ELEMENTO	MODALIDADE	CATEGORIA / GRUPO
TOTAL				0,00

PREFEITURA MUNICIPAL DE FORTALEZA

EXERCÍCIO DE 2020

ANEXO 6

ORÇAMENTO GERAL

90101 - RESERVA DE CONTINGENCIA

PROGRAMA DE TRABALHO

CÓDIGO	ESPECIFICAÇÃO	OPERAÇÃO ESPECIAL	PROJETO	ATIVIDADE	TOTAL
TOTAL					

PREFEITURA MUNICIPAL DE FORTALEZA

EXERCÍCIO DE 2020

ANEXO 7

ORÇAMENTO GERAL

90101 - RESERVA DE CONTINGENCIA

PROGRAMA DE TRABALHO

CÓDIGO	ESPECIFICAÇÃO	OPERAÇÃO ESPECIAL	PROJETO	ATIVIDADE	TOTAL
TOTAL					

PREFEITURA MUNICIPAL DE FORTALEZA

EXERCÍCIO DE 2020

ANEXO 8

ORÇAMENTO GERAL

90101 - RESERVA DE CONTINGENCIA

PROGRAMA DE TRABALHO

CÓDIGO	ESPECIFICAÇÃO	ORDINÁRIO	VINCULADO	TOTAL
TOTAL				

PREFEITURA MUNICIPAL DE FORTALEZA

90101 - RESERVA DE CONTINGENCIA

EXERCÍCIO DE 2020

ANEXO 9

ORÇAMENTO GERAL

DEMONSTRATIVO DAS DESPESAS POR ÓRGÃO E FUNÇÃO

TOTAL

-

PREFEITURA MUNICIPAL DE FORTALEZA

EXERCÍCIO DE 2020

ANEXO 11

ORÇAMENTO GERAL

90101 - RESERVA DE CONTINGENCIA

NATUREZA DA DESPESA

CÓDIGO	ESPECIFICAÇÃO	CRÉDITOS ORÇAMENTÁRIOS E SUPLEMENTARES	CRÉDITOS ESPECIAIS E EXTRAORDINÁRIOS	TOTAL	REALIZADA EMPENHADA NO ANO	DIFERENÇA SALDO A EMPENHAR
9.0.0.0.00	RESERVA DE CONTINGENCIA	332.000,00		332.000,00		332.000,00
9.9.0.0.00	RESERVA DE CONTINGENCIA	332.000,00		332.000,00		332.000,00
TOTAL		332.000,00		332.000,00		332.000,00

PREFEITURA MUNICIPAL DE FORTALEZA

EXERCÍCIO DE 2020

ANEXO 2

ORÇAMENTO GERAL

90000 - RESERVA DE CONTINGENCIA

NATUREZA DA DESPESA

CÓDIGO	ESPECIFICAÇÃO	ELEMENTO	MODALIDADE	CATEGORIA / GRUPO
TOTAL				0,00

PREFEITURA MUNICIPAL DE FORTALEZA

EXERCÍCIO DE 2020

ANEXO 7

90000 - RESERVA DE CONTINGENCIA

ORÇAMENTO GERAL

CONSOLIDAÇÃO DAS DESPESAS POR ÓRGÃO

PROGRAMA DE TRABALHO

CÓDIGO	ESPECIFICAÇÃO	OPERAÇÃO ESPECIAL	PROJETO	ATIVIDADE	TOTAL
TOTAL					

PREFEITURA MUNICIPAL DE FORTALEZA

EXERCÍCIO DE 2020

ANEXO 2

ORÇAMENTO GERAL

CONSOLIDAÇÃO GERAL DAS DESPESAS

NATUREZA DA DESPESA

CÓDIGO	ESPECIFICAÇÃO	ELEMENTO	MODALIDADE	CATEGORIA / GRUPO
3.0.0.0.00	DESPESAS CORRENTES			7.902.585.070,41
3.10.0.00	PESSOAL E ENCARGOS SOCIAIS			4.226.650.137,90
3.19.0.00	APLICACOES DIRETAS		3.730.104.334,01	
3.19.0.01	APOSENTADORIAS E REFORMAS	867.400.056,56		
3.19.0.03	PENSOES	127.567.855,91		
3.19.0.04	CONTRATAÇÃO POR TEMPO DETERMINADO	266.808.491,59		
3.19.0.05	OUTROS BENEFÍCIOS PREVIDENCIÁRIOS DO SERVIDOR OU DO MILITAR	60.584,76		
3.19.0.11	VENCIMENTOS E VANTAGENS FIXAS - PESSOAL CIVIL	2.315.766.247,76		
3.19.0.13	CONTRIBUIÇÕES PATRONAIS	56.490.672,92		
3.19.0.16	OUTRAS DESPESAS VARIÁVEIS - PESSOAL CIVIL	1376.496,65		
3.19.0.91	SENTENÇAS JUDICIAIS	56.137.811,83		
3.19.0.92	DESPESAS DE EXERCÍCIOS ANTERIORES	6.728.868,34		
3.19.0.94	INDENIZAÇÕES RESTITUIÇÕES TRABALHISTAS	3.065.738,57		
3.19.0.96	RESSARCIMENTO DESPESAS DE PESSOAL REQUISITADO	28.701.509,12		
3.19.100	APLICAÇÃO DIRETA DECORRENTE DE OPERAÇÃO ENTRE ÓRGÃOS, FUNDOS E ENTIDADES INTEGRANTES DOS ORÇAMENTOS FISCAL E DA SEGURIDADE SOCIAL		496.545.803,89	
3.19.1.13	CONTRIBUIÇÕES PATRONAIS	479.233.860,57		
3.19.1.91	SENTENÇAS JUDICIAIS	122.263,81		
3.19.1.92	DESPESAS DE EXERCÍCIOS ANTERIORES	15.449.511,06		
3.19.1.96	RESSARCIMENTO DESPESAS DE PESSOAL REQUISITADO	650.168,45		
3.2.0.0.00	JUROS E ENCARGOS DA DÍVIDA			64.895.946,64
3.2.9.0.00	APLICACOES DIRETAS		64.895.946,64	
3.2.9.0.21	JUROS SOBRE A DÍVIDA POR CONTRATO	56.919.184,99		
3.2.9.0.22	OUTROS ENCARGOS SOBRE A DÍVIDA POR CONTRATO	7.976.761,65		
3.3.0.0.00	OUTRAS DESPESAS CORRENTES			3.611.038.985,87
3.3.3.0.00	TRANSFERÊNCIAS A ESTADOS E AO DISTRITO FEDERAL		15.000,00	
3.3.3.0.81	DISTRIBUIÇÃO CONSTITUCIONAL OU LEGAL DE RECEITAS	15.000,00		
3.3.5.0.00	TRANSFERÊNCIAS DE INSTITUIÇÕES PRIVADAS		852.287.827,77	

PREFEITURA MUNICIPAL DE FORTALEZA

EXERCÍCIO DE 2020

ANEXO 2

ORÇAMENTO GERAL

CONSOLIDAÇÃO GERAL DAS DESPESAS

NATUREZA DA DESPESA

CÓDIGO	ESPECIFICAÇÃO	ELEMENTO	MODALIDADE	CATEGORIA / GRUPO
3.3.5.0.39	OUTROS SERVICOS DE TERCEIROS - PESSOA JURIDICA	756.207.496,70		
3.3.5.0.41	CONTRIBUICOES	31877.191,53		
3.3.5.0.43	SUBVENCOES SOCIAIS	64.163.139,54		
3.3.5.0.92	DESPESAS DE EXERCICIOS ANTERIORES	40.000,00		
3.3.6.0.00	SUBVENCOES ECONOMICAS		368.838,29	
3.3.6.0.45	SUBVENCOES ECONOMICAS	368.838,29		
3.3.9.0.00	APLICACOES DIRETAS		2.739.422.074,55	
3.3.9.0.08	OUTROS BENEFÍCIOS ASSISTENCIAIS DO SERVIDOR E DO MILITAR	673.798,14		
3.3.9.0.14	DIARIAS - CIVIL	461525,32		
3.3.9.0.18	AUXILIO FINANCEIRO A ESTUDANTES	72.400,00		
3.3.9.0.20	AUXILIO FINANCEIRO A PESQUISADORES	310.916,67		
3.3.9.0.30	MATERIAL DE CONSUMO	244.098.050,50		
3.3.9.0.31	PREMIACOES CULTURAIS, ARTISTICAS, CIENTIFICAS, DESPORTIVAS E OUTRAS	3.374.999,04		
3.3.9.0.32	MATERIAL DE DISTRIBUICAO GRATUITA	49.543.424,69		
3.3.9.0.33	PASSAGENS E DESPESAS COM LOCOMOCAO	5.605.980,09		
3.3.9.0.34	OUTRAS DESPESAS DE PESSOAL DECORRENTES DE CONTRATOS DE TERCEIRIZACAO	91062.409,82		
3.3.9.0.35	SERVICOS DE CONSULTORIA	6.497.379,12		
3.3.9.0.36	OUTROS SERVICOS DE TERCEIROS - PESSOA FISICA	105.992.229,67		
3.3.9.0.37	LOCA CAO DE MAO DE OBRA	506.243.503,27		
3.3.9.0.39	OUTROS SERVICOS DE TERCEIROS - PESSOA JURIDICA	1432.605.417,23		
3.3.9.0.40	SERVICOS DE TECNOLOGIA DA INFORMACAO E COMUNICACAO - PESSOA JURIDICA	13.768.824,20		
3.3.9.0.41	CONTRIBUICOES	3.102.511,55		
3.3.9.0.46	AUXILIO-ALIMENTACAO	35.293.346,26		
3.3.9.0.47	OBRIGACOES TRIBUTARIAS CONTRIBUTIVAS	78.776.038,73		
3.3.9.0.48	OUTROS AUXILIOS FINANCEIROS A PESSOAS FISICAS	40.335.670,22		

PREFEITURA MUNICIPAL DE FORTALEZA

EXERCÍCIO DE 2020

ANEXO 2

ORÇAMENTO GERAL

CONSOLIDAÇÃO GERAL DAS DESPESAS

NATUREZA DA DESPESA

CÓDIGO	ESPECIFICAÇÃO	NATUREZA DA DESPESA		
		ELEMENTO	MODALIDADE	CATEGORIA / GRUPO
3.3.9.0.91	SENTENCAS JUDICIAIS	16.071.589,47		
3.3.9.0.92	DESPESAS DE EXERCICIOS ANTERIORES	89.273.389,29		
3.3.9.0.93	INDENIZACOES E RESTITUICOES	16.258.671,27		
3.3.9.1.00	APLICACAO DIRETA DECORRENTE DE OPERACAO ENTRE ORGAOS, FUNDOS E ENTIDADES INTEGRANTES DOS ORCAMENTOS FISCAL E DA SEGURIDADE SOCIAL		18.945.245,26	
3.3.9.1.39	OUTROS SERVICOS DE TERCEIROS - PESSOA JURIDICA	16.073.337,39		
3.3.9.1.17	OBRIGACOES TRIBUTARIAS CONTRIBUTIVAS	30.466,12		
3.3.9.1.81	DISTRIBUICAO CONSTITUCIONAL OU LEGAL DE RECEITAS	2.836.707,72		
3.3.9.1.93	INDENIZACOES E RESTITUICOES	4.734,03		
4.0.0.0.00	DESPESAS DE CAPITAL			1.131.608.096,35
4.4.0.0.00	INVESTIMENTOS			1.002.061.584,22
4.4.5.0.00	TRANSFERENCIAS DE INSTITUICOES PRIVADAS		7.671.722,52	
4.4.5.0.42	AUXILIOS	7.671.722,52		
4.4.9.0.00	APLICACOES DIRETAS		994.389.861,70	
4.4.9.0.30	MATERIAL DE CONSUMO	691.724,43		
4.4.9.0.35	SERVICOS DE CONSULTORIA	6.299.708,49		
4.4.9.0.39	OUTROS SERVICOS DE TERCEIROS - PESSOA JURIDICA	241.875.701,19		
4.4.9.0.40	SERVICOS DE TECNOLOGIA DA INFORMACAO E COMUNICACAO - PESSOA JURIDICA	18.102.678,33		
4.4.9.0.51	OBRAS E INSTALACOES	584.390.426,88		
4.4.9.0.52	EQUIPAMENTOS E MATERIAL PERMANENTE	87.125.203,19		
4.4.9.0.61	AQUISICAO DE IMOVEIS	11.094.534,81		
4.4.9.0.92	DESPESAS DE EXERCICIOS ANTERIORES	11.652.521,35		
4.4.9.0.93	INDENIZACOES E RESTITUICOES	33.157.363,03		
4.5.0.0.00	INVERSOES FINANCEIRAS			773.441,08
4.5.9.0.00	APLICACOES DIRETAS		773.441,08	
4.5.9.0.66	CONCESSAO DE EMPRESTIMOS E FINANCIAMENTOS	773.441,08		
4.6.0.0.00	AMORTIZACAO DA DIVIDA			128.773.071,05
4.6.9.0.00	APLICACOES DIRETAS		128.773.071,05	
4.6.9.0.71	PRINCIPAL DA DIVIDA CONTRATUAL RESGATADO	128.773.071,05		
TOTAL				9.034.193.166,76

PREFEITURA MUNICIPAL DE FORTALEZA

EXERCÍCIO DE 2020

ANEXO 7

ORÇAMENTO GERAL

CONSOLIDAÇÃO GERAL DAS DESPESAS

PROGRAMA DE TRABALHO

CÓDIGO	ESPECIFICAÇÃO	OPERAÇÃO ESPECIAL	PROJETO	ATIVIDADE	TOTAL
01.000.0000.0000.0000	LEGISLATIVA			179.774.407,22	179.774.407,22
01.031.0000.0000.0000	ACAO LEGISLATIVA			179.774.407,22	179.774.407,22
01.031.0002.0000.0000	ATUACAO LEGISLATIVA DA CAMARA MUNICIPAL			179.774.407,22	179.774.407,22
01.031.0002.2195.0000	REMUNERACAO DE PESSOAL ATIVO DO MUNICIPIO E ENCARGOS SOCIAIS			111.799.546,12	111.799.546,12
01.031.0002.2195.0001	REMUNERACAO DE PESSOAL ATIVO DO MUNICIPIO E ENCARGOS SOCIAIS			111.799.546,12	111.799.546,12
01.031.0002.2783.0000	MANUTENCAO DAS ATIVIDADES DO PODER LEGISLATIVO			67.974.861,10	67.974.861,10
01.031.0002.2783.0001	MANUTENCAO DAS ATIVIDADES DO PODER LEGISLATIVO			39.311.177,75	39.311.177,75
01.031.0002.2783.0002	MANUTENCAO DOS SERVICOS ADMINISTRATIVOS			28.663.683,35	28.663.683,35
02.000.0000.0000.0000	JUDICIARIA		1610.482,29	46.672.542,83	48.283.025,12
02.092.0000.0000.0000	REPRESENTACAO JUDICIAL E EXTRAJUDICIAL		864.022,86		864.022,86
02.092.0180.0000.0000	GESTAO E MODERNIZACAO DA DIVIDA ATIVA		864.022,86		864.022,86
02.092.0180.1006.0000	MODERNIZACAO DA GESTAO ADMINISTRATIVA E FISCAL DA DIVIDA ATIVA		864.022,86		864.022,86
02.092.0180.1006.0001	MODERNIZACAO DA GESTAO ADMINISTRATIVA E FISCAL DA DIVIDA ATIVA		864.022,86		864.022,86
02.122.0000.0000.0000	ADMINISTRACAO GERAL		746.459,43	46.672.542,83	47.419.002,26
02.122.0001.0000.0000	GESTAO E MANUTENCAO		746.459,43	46.672.542,83	47.419.002,26
02.122.0001.1005.0000	AQUISICAO E IMPLANTACAO DE PRODUTOS E SERVICOS DE TI		746.459,43		746.459,43
02.122.0001.1005.0052	AQUISICAO E IMPLANTACAO DE PRODUTOS E SERVICOS DE TI		746.459,43		746.459,43
02.122.0001.2016.0000	MANUTENCAO E FUNCIONAMENTO ADMINISTRATIVO			760.937,34	760.937,34
02.122.0001.2016.0006	MANUTENCAO E FUNCIONAMENTO ADMINISTRATIVO			760.937,34	760.937,34
02.122.0001.2195.0000	REMUNERACAO DE PESSOAL ATIVO DO MUNICIPIO E ENCARGOS SOCIAIS			45.911.605,49	45.911.605,49
02.122.0001.2195.0007	REMUNERACAO DE PESSOAL ATIVO DO MUNICIPIO E ENCARGOS SOCIAIS			44.336.385,77	44.336.385,77
02.122.0001.2195.0008	REMUNERACAO DE PESSOAL ATIVO DO MUNICIPIO E ENCARGOS SOCIAIS			1.575.219,72	1.575.219,72
03.000.0000.0000.0000	ESSENCIAL A JUSTICA			149.740,73	149.740,73
03.128.0000.0000.0000	FORMACAO DE RECURSOS HUMANOS			149.740,73	149.740,73
03.128.0082.0000.0000	GESTAO DE PESSOAS E VALORIZACAO DOS SERVIDORES			149.740,73	149.740,73

PREFEITURA MUNICIPAL DE FORTALEZA

EXERCÍCIO DE 2020

ANEXO 7

ORÇAMENTO GERAL

CONSOLIDAÇÃO GERAL DAS DESPESAS

CÓDIGO	ESPECIFICAÇÃO	OPERAÇÃO ESPECIAL	PROGRAMA DE TRABALHO		TOTAL
			PROJETO	ATIVIDADE	
03.128.0082.2457.0000	FORMACAO E CAPACITACAO DOS PROCURADORES MUNICIPAIS			149.740,73	149.740,73
03.128.0082.2457.0001	FORMACAO E CAPACITACAO DOS PROCURADORES MUNICIPAIS			149.740,73	149.740,73
04.000.0000.0000.0000	ADMINISTRACAO	3.071203,74	33.804.779,01	734.926.036,90	768.730.815,91
04.1210000.0000.0000	PLANEJAMENTO E ORCAMENTO		459.608,40		459.608,40
04.1210098.0000.0000	GESTAO PARTICIPATIVA E SOCIAL		459.608,40		459.608,40
04.1210098.1496.0000	FORMACAO PARA PROMOCAO DA CIDADANIA		459.608,40		459.608,40
04.1210098.1496.0001	FORMACAO PARA PROMOCAO DA CIDADANIA		459.608,40		459.608,40
04.122.0000.0000.0000	ADMINISTRACAO GERAL	3.071203,74	17.79188182	727.131895,57	744.923.777,39
04.122.00010000.0000	GESTAO E MANUTENCAO		7.840.657,84	444.185.764,92	452.026.422,76
04.122.00011145.0000	CONTRATACAO DE ASSESSORIA, CONSULTORIA E SERVICOS ESPECIALIZADOS		5.638.803,42		5.638.803,42
04.122.00011145.0002	CONTRATACAO DE CONSULTORIA ESPECIALIZADA		5.638.803,42		5.638.803,42
04.122.00011796.0000	AQUISICAO DE EQUIPAMENTOS, MOBILIARIOS E VEICULOS		2.201854,42		2.201854,42
04.122.00011796.0003	AQUISICAO DE EQUIPAMENTOS, MOBILIARIOS E VEICULOS		5.476,00		5.476,00
04.122.00011796.0009	AQUISICAO DE EQUIPAMENTOS, MOBILIARIOS E VEICULOS		503.493,20		503.493,20
04.122.00011796.0011	AQUISICAO DE EQUIPAMENTOS, MOBILIARIOS E VEICULOS		1214.898,95		1214.898,95
04.122.00011796.0013	AQUISICAO DE EQUIPAMENTOS, MOBILIARIOS E VEICULOS		182.206,48		182.206,48
04.122.00011796.0016	AQUISICAO DE EQUIPAMENTOS, MOBILIARIOS E VEICULOS		273.907,94		273.907,94
04.122.00011796.0017	AQUISICAO DE EQUIPAMENTOS, MOBILIARIOS E VEICULOS		5.830,00		5.830,00
04.122.00011796.0024	AQUISICAO DE EQUIPAMENTOS, MOBILIARIOS E VEICULOS		6.713,15		6.713,15
04.122.00011796.0032	AQUISICAO DE EQUIPAMENTOS, MOBILIARIOS E VEICULOS		2.711,00		2.711,00
04.122.00011796.0033	AQUISICAO DE EQUIPAMENTOS, MOBILIARIOS E VEICULOS		5.117,70		5.117,70
04.122.00011796.0041	AQUISICAO DE EQUIPAMENTOS, MOBILIARIOS E VEICULOS		1500,00		1500,00
04.122.00012016.0000	MANUTENCAO E FUNCIONAMENTO ADMINISTRATIVO			56.510.489,61	56.510.489,61
04.122.00012016.0001	MANUTENCAO E FUNCIONAMENTO ADMINISTRATIVO			6.826.215,28	6.826.215,28
04.122.00012016.0002	MANUTENCAO E FUNCIONAMENTO ADMINISTRATIVO			988.061,37	988.061,37

PREFEITURA MUNICIPAL DE FORTALEZA

EXERCÍCIO DE 2020

ANEXO 7

ORÇAMENTO GERAL

CONSOLIDAÇÃO GERAL DAS DESPESAS

CÓDIGO	ESPECIFICAÇÃO	PROGRAMA DE TRABALHO		TOTAL	
		OPERAÇÃO ESPECIAL	PROJETO		ATIVIDADE
04.122.00012016.0003	MANUTENCAO E FUNCIONAMENTO ADM INISTRATIVO			1403.244,66	1403.244,66
04.122.00012016.0005	MANUTENCAO E FUNCIONAMENTO ADM INISTRATIVO			200.751,55	200.751,55
04.122.00012016.0007	MANUTENCAO E FUNCIONAMENTO ADM INISTRATIVO			381967,11	381967,11
04.122.00012016.0008	MANUTENCAO E FUNCIONAMENTO ADM INISTRATIVO			327.883,89	327.883,89
04.122.00012016.0009	MANUTENCAO E FUNCIONAMENTO ADM INISTRATIVO			2.404.374,54	2.404.374,54
04.122.00012016.0012	MANUTENCAO E FUNCIONAMENTO ADM INISTRATIVO			5.582.474,23	5.582.474,23
04.122.00012016.0013	MANUTENCAO E FUNCIONAMENTO ADM INISTRATIVO			459.774,67	459.774,67
04.122.00012016.0017	MANUTENCAO E FUNCIONAMENTO ADM INISTRATIVO			4.902.732,98	4.902.732,98
04.122.00012016.0018	MANUTENCAO E FUNCIONAMENTO ADM INISTRATIVO			3.381813,11	3.381813,11
04.122.00012016.0021	MANUTENCAO E FUNCIONAMENTO ADM INISTRATIVO			30,05	30,05
04.122.00012016.0022	MANUTENCAO E FUNCIONAMENTO ADM INISTRATIVO			22.005.034,07	22.005.034,07
04.122.00012016.0026	MANUTENCAO E FUNCIONAMENTO ADM INISTRATIVO			411243,95	411243,95
04.122.00012016.0027	MANUTENCAO E FUNCIONAMENTO ADM INISTRATIVO			4.333,70	4.333,70
04.122.00012016.0033	MANUTENCAO E FUNCIONAMENTO ADM INISTRATIVO			202.699,79	202.699,79
04.122.00012016.0035	MANUTENCAO E FUNCIONAMENTO ADM INISTRATIVO			368.492,41	368.492,41
04.122.00012016.0039	MANUTENCAO E FUNCIONAMENTO ADM INISTRATIVO			713.826,80	713.826,80
04.122.00012016.0040	MANUTENCAO E FUNCIONAMENTO ADM INISTRATIVO			741668,10	741668,10
04.122.00012016.0041	MANUTENCAO E FUNCIONAMENTO ADM INISTRATIVO			785.906,77	785.906,77
04.122.00012016.0042	MANUTENCAO E FUNCIONAMENTO ADM INISTRATIVO			890.106,36	890.106,36
04.122.00012016.0043	MANUTENCAO E FUNCIONAMENTO ADM INISTRATIVO			993.042,45	993.042,45
04.122.00012016.0044	MANUTENCAO E FUNCIONAMENTO ADM INISTRATIVO			717.922,72	717.922,72
04.122.00012016.0045	MANUTENCAO E FUNCIONAMENTO ADM INISTRATIVO			387.881,27	387.881,27
04.122.00012016.0047	MANUTENCAO PREDIAL DO PACO MUNICIPAL			1233.119,73	1233.119,73

PREFEITURA MUNICIPAL DE FORTALEZA

EXERCÍCIO DE 2020

ANEXO 7

ORÇAMENTO GERAL

CONSOLIDAÇÃO GERAL DAS DESPESAS

CÓDIGO	ESPECIFICAÇÃO	OPERAÇÃO ESPECIAL	PROGRAMA DE TRABALHO		TOTAL
			PROJETO	ATIVIDADE	
04.122.00012016.0052	MANUTENCAO E FUNCIONAMENTO ADM INISTRATIVO DA SECRETARIA			195.888,05	195.888,05
04.122.00012048.0000	PUBLICACOES LEGAIS REFERENTES A PROCEDIMENTOS LICITATORIOS, CONTRATOS, CONVENIOS E ADITIVOS DOS ORGAOS E ENTIDADES DO PODER EXECUTIVO.			2.101.389,74	2.101.389,74
04.122.00012048.0001	PUBLICACOES LEGAIS REFERENTES A PROCEDIMENTOS LICITATORIOS, CONTRATOS, CONVENIOS E ADITIVOS DOS ORGAOS E ENTIDADES DO PODER EXECUTIVO.			2.101.389,74	2.101.389,74
04.122.00012195.0000	REMUNERACAO DE PESSOAL ATIVO DO MUNICIPIO E ENCARGOS SOCIAIS			385.438.475,13	385.438.475,13
04.122.00012195.0002	REMUNERACAO DE PESSOAL ATIVO DO MUNICIPIO E ENCARGOS SOCIAIS			23.023.585,98	23.023.585,98
04.122.00012195.0003	REMUNERACAO DE PESSOAL ATIVO DO MUNICIPIO E ENCARGOS SOCIAIS			7.820.636,76	7.820.636,76
04.122.00012195.0004	REMUNERACAO DE PESSOAL ATIVO DO MUNICIPIO E ENCARGOS SOCIAIS			68.053.344,61	68.053.344,61
04.122.00012195.0006	REMUNERACAO DE PESSOAL ATIVO DO MUNICIPIO E ENCARGOS SOCIAIS			5.136.555,46	5.136.555,46
04.122.00012195.0009	REMUNERACAO DE PESSOAL ATIVO DO MUNICIPIO E ENCARGOS SOCIAIS			3.042.354,13	3.042.354,13
04.122.00012195.0010	REMUNERACAO DE PESSOAL ATIVO DO MUNICIPIO E ENCARGOS SOCIAIS			10.446.438,69	10.446.438,69
04.122.00012195.0013	REMUNERACAO DE PESSOAL ATIVO DO MUNICIPIO E ENCARGOS SOCIAIS			18.033.942,83	18.033.942,83
04.122.00012195.0014	REMUNERACAO DE PESSOAL ATIVO DO MUNICIPIO E ENCARGOS SOCIAIS			7.787.547,11	7.787.547,11
04.122.00012195.0015	REMUNERACAO DE PESSOAL ATIVO DO MUNICIPIO E ENCARGOS SOCIAIS			7.251.386,98	7.251.386,98
04.122.00012195.0018	REMUNERACAO DE PESSOAL ATIVO DO MUNICIPIO E ENCARGOS SOCIAIS			37.789.461,09	37.789.461,09
04.122.00012195.0019	REMUNERACAO DE PESSOAL ATIVO DO MUNICIPIO E ENCARGOS SOCIAIS			39.341.288,81	39.341.288,81
04.122.00012195.0022	REMUNERACAO DE PESSOAL ATIVO DO MUNICIPIO E ENCARGOS SOCIAIS			96.535.352,74	96.535.352,74
04.122.00012195.0030	REMUNERACAO DE PESSOAL ATIVO DO MUNICIPIO E ENCARGOS SOCIAIS			4.818.023,52	4.818.023,52
04.122.00012195.0033	REMUNERACAO DE PESSOAL ATIVO DO MUNICIPIO E ENCARGOS SOCIAIS			2.900.745,70	2.900.745,70
04.122.00012195.0036	REMUNERACAO DE PESSOAL ATIVO DO MUNICIPIO E ENCARGOS SOCIAIS			1.756.444,75	1.756.444,75
04.122.00012195.0040	REMUNERACAO DE PESSOAL ATIVO DO MUNICIPIO E ENCARGOS SOCIAIS			2.859.554,49	2.859.554,49
04.122.00012195.0041	REMUNERACAO DE PESSOAL ATIVO DO MUNICIPIO E ENCARGOS SOCIAIS			8.468.290,85	8.468.290,85
04.122.00012195.0042	REMUNERACAO DE PESSOAL ATIVO DO MUNICIPIO E ENCARGOS SOCIAIS			9.871.444,47	9.871.444,47

PREFEITURA MUNICIPAL DE FORTALEZA

EXERCÍCIO DE 2020

ANEXO 7

ORÇAMENTO GERAL

CONSOLIDAÇÃO GERAL DAS DESPESAS

PROGRAMA DE TRABALHO

CÓDIGO	ESPECIFICAÇÃO	OPERAÇÃO ESPECIAL	PROJETO	ATIVIDADE	TOTAL
04.122.00012.195.0043	REMUNERACAO DE PESSOAL ATIVO DO MUNICIPIO E ENCARGOS SOCIAIS			8.284.656,99	8.284.656,99
04.122.00012.195.0044	REMUNERACAO DE PESSOAL ATIVO DO MUNICIPIO E ENCARGOS SOCIAIS			6.873.592,13	6.873.592,13
04.122.00012.195.0045	REMUNERACAO DE PESSOAL ATIVO DO MUNICIPIO E ENCARGOS SOCIAIS			6.292.738,13	6.292.738,13
04.122.00012.195.0046	REMUNERACAO DE PESSOAL ATIVO DO MUNICIPIO E ENCARGOS SOCIAIS			7.370.581,26	7.370.581,26
04.122.00012.195.0049	REMUNERACAO DE PESSOAL ATIVO DO MUNICIPIO E ENCARGOS SOCIAIS			1.680.507,65	1.680.507,65
04.122.00012.321.0000	MANUTENCAO DO CONTENCIOSO ADMINISTRATIVO E TRIBUTARIO			135.410,44	135.410,44
04.122.00012.321.0001	MANUTENCAO DO CONTENCIOSO ADMINISTRATIVO E TRIBUTARIO			135.410,44	135.410,44
04.122.0006.0000.0000	OBRAS PUBLICAS DE INFRAESTRUTURA		1001.196,74		1001.196,74
04.122.0006.1435.0000	REFORMA E AMPLIACAO DO IMPARH		1001.196,74		1001.196,74
04.122.0006.1435.0001	REFORMA E AMPLIACAO DO IMPARH		1001.196,74		1001.196,74
04.122.0082.0000.0000	GESTAO DE PESSOAS E VALORIZACAO DOS SERVIDORES		1.740.885,80		1.740.885,80
04.122.0082.1125.0000	REALIZACAO DE CONCURSO PUBLICO E SELECAO DE PESSOAL		1.740.885,80		1,740.885,80
04.122.0082.1125.0006	REALIZACAO DE CONCURSO PUBLICO E SELECAO DE PESSOAL		1,740.885,80		1,740.885,80
04.122.0093.0000.0000	MODERNIZACAO ADMINISTRATIVA E FISCAL DO MUNICIPIO		4.756.483,36		4.756.483,36
04.122.0093.1554.0000	DESENVOLVIMENTO DE PROJETOS DE OTIMIZACAO DO GASTO PUBLICO		4.756.483,36		4.756.483,36
04.122.0093.1554.0001	DESENVOLVIMENTO DE PROJETOS DE OTIMIZACAO DO GASTO PUBLICO		4.756.483,36		4.756.483,36
04.122.0153.0000.0000	MODERNIZACAO DA GESTAO DE RECURSOS LOGISTICOS E SERVICOS COM PARTILHADOS		633.383,88	207.030.490,04	207.663.873,92
04.122.0153.1378.0000	AMPLIACAO DO ARQUIVO CENTRAL DA PMF		633.383,88		633.383,88
04.122.0153.1378.0001	AMPLIACAO DO ARQUIVO CENTRAL DA PMF		633.383,88		633.383,88
04.122.0153.2039.0000	SUPRIMENTO E GESTAO DE TRANSPORTE DA PMF			3.081.700,00	3.081.700,00
04.122.0153.2039.0001	SUPRIMENTO E GESTAO DE TRANSPORTE DA PMF			3.081.700,00	3.081.700,00
04.122.0153.2163.0000	GESTAO DA TERCEIRIZACAO CORPORATIVA DA PMF			170.620.807,63	170.620.807,63
04.122.0153.2163.0001	GESTAO DA TERCEIRIZACAO CORPORATIVA DA PMF			170.620.807,63	170.620.807,63
04.122.0153.2164.0000	LOCACAO DE VEICULOS AUTOMOTIVOS			33.327.982,41	33.327.982,41
04.122.0153.2164.0001	LOCACAO DE VEICULOS AUTOMOTIVOS			33.327.982,41	33.327.982,41

PREFEITURA MUNICIPAL DE FORTALEZA

EXERCÍCIO DE 2020

ANEXO 7

ORÇAMENTO GERAL

CONSOLIDAÇÃO GERAL DAS DESPESAS

CÓDIGO	ESPECIFICAÇÃO	OPERAÇÃO ESPECIAL	PROGRAMA DE TRABALHO		TOTAL
			PROJETO	ATIVIDADE	
04.122.0155.0000.0000	GESTAO DE PATRIMONIO		281419,50	3.551467,29	3.832.886,79
04.122.0155.1379.0000	GESTAO DA REGULARIZACAO DOS BENS IMOVEIS MUNICIPAIS		281419,50		281419,50
04.122.0155.1379.0001	GESTAO DA REGULARIZACAO DOS BENS IMOVEIS MUNICIPAIS		281419,50		281419,50
04.122.0155.2594.0000	LOCACAO DE IMOVEIS E CORRELATOS DA GESTAO			3.551467,29	3.551467,29
04.122.0155.2594.0001	LOCACAO DE IMOVEIS E CORRELATOS DA GESTAO			3.551467,29	3.551467,29
04.122.0176.0000.0000	COMUNICACAO INSTITUCIONAL E APOIO AS POLITICAS PUBLICAS		1282.176,00	59.495.606,42	60.777.782,42
04.122.0176.1423.0000	REALIZACAO DE ESTUDOS E PESQUISAS PARA AVALIACAO DAS ACOES DO MUNICIPIO		1282.176,00		1282.176,00
04.122.0176.1423.0001	REALIZACAO DE ESTUDOS E PESQUISAS PARA AVALIACAO DAS ACOES DO MUNICIPIO		1282.176,00		1282.176,00
04.122.0176.2059.0000	ACAO DE INTEGRACAO DE MONITORAMENTO E POLITICAS PUBLICAS			96.182,60	96.182,60
04.122.0176.2059.0001	ACAO DE INTEGRACAO DE MONITORAMENTO E POLITICAS PUBLICAS			96.182,60	96.182,60
04.122.0176.2123.0000	APOIO A GESTAO DE PROGRAMAS E PROJETOS			1910.410,00	1910.410,00
04.122.0176.2123.0001	APOIO A GESTAO DE PROGRAMAS E PROJETOS			1910.410,00	1910.410,00
04.122.0176.2475.0000	CRIACAO, PRODUCAO E VEICULACAO DAS ACOES DO GOVERNO MUNICIPAL			55.495.666,79	55.495.666,79
04.122.0176.2475.0001	PUBLICIDADE INSTITUCIONAL E INFORMATIVA			55.495.666,79	55.495.666,79
04.122.0176.2822.0000	MONITORAMENTO DE CONTEUDOS INFORMATIVOS			551564,55	551564,55
04.122.0176.2822.0001	MONITORAMENTO DE CONTEUDOS INFORMATIVOS			551564,55	551564,55
04.122.0176.2826.0000	ASSESSORAMENTO DE IMPRENSA E RELACOES PUBLICAS PARA O GOVERNO MUNICIPAL			1441782,48	1441782,48
04.122.0176.2826.0001	ASSESSORAMENTO DE IMPRENSA E RELACOES PUBLICAS PARA O GOVERNO MUNICIPAL			1390.077,48	1390.077,48
04.122.0176.2826.0002	OPERACIONALIZACAO DA TV MUNICIPAL			51705,00	51705,00
04.122.0177.0000.0000	GESTAO DE EVENTOS GOVERNAMENTAIS			11909.160,11	11909.160,11
04.122.0177.2995.0000	REALIZACAO, COORDENACAO E MOBILIZACAO DE EVENTOS GOVERNAMENTAIS			6.238.701,99	6.238.701,99
04.122.0177.2995.0001	REALIZACAO, COORDENACAO E MOBILIZACAO DE EVENTOS GOVERNAMENTAIS			6.238.701,99	6.238.701,99
04.122.0177.2996.0000	REALIZACAO DE EVENTOS INSTITUCIONAIS			5.670.458,12	5.670.458,12
04.122.0177.2996.0001	REALIZACAO DE EVENTOS INSTITUCIONAIS			5.670.458,12	5.670.458,12
04.122.0206.0000.0000	PROGRAMA DE FORTALECIMENTO DE INCLUSAO SOCIAL E REDES DE ATENCAO - PROREDES			959.406,79	959.406,79

PREFEITURA MUNICIPAL DE FORTALEZA

EXERCÍCIO DE 2020

ANEXO 7

ORÇAMENTO GERAL

CONSOLIDAÇÃO GERAL DAS DESPESAS

CÓDIGO	ESPECIFICAÇÃO	OPERAÇÃO ESPECIAL	PROGRAMA DE TRABALHO		TOTAL
			PROJETO	ATIVIDADE	
04.122.0206.2007.0000	GESTAO E SUPERVISAO DO PROREDES			959.406,79	959.406,79
04.122.0206.2007.0001	GESTAO E SUPERVISAO DO PROREDES			959.406,79	959.406,79
04.122.0214.0000.0000	FORTALECIMENTO DO FISCO		255.678,70		255.678,70
04.122.0214.1091.0000	MODERNIZACAO DA GESTAO FAZENDARIA		68.404,44		68.404,44
04.122.0214.1091.0001	MODERNIZACAO DA GESTAO FAZENDARIA		68.404,44		68.404,44
04.122.0214.1604.0000	CONSTRUCAO, AMPLIACAO E REFORMA DE PREDIOS PUBLICOS		187.274,26		187.274,26
04.122.0214.1604.0005	CONSTRUCAO, AMPLIACAO E REFORMA DE PREDIOS PUBLICOS		187.274,26		187.274,26
04.124.0000.0000.0000	CONTROLE INTERNO			2.122.728,38	2.122.728,38
04.124.0065.0000.0000	CONTROLE INTERNO PREVENTIVO E AUDITORIA GOVERNAMENTAL			2.122.728,38	2.122.728,38
04.124.0065.2267.0000	PROMOVER AUDITORIAS SISTEMATICAS EM PROCESSOS, PROGRAMAS DE GOVERNO E AREAS ESPECIALIZADAS			2.122.728,38	2.122.728,38
04.124.0065.2267.0001	REMUNERACAO DA EQUIPE TECNICA RESPONSAVEL PELA PROMOCAO DAS AUDITORIAS SISTEMATICAS			2.122.728,38	2.122.728,38
04.125.0000.0000.0000	NORMALIZACAO E FISCALIZACAO			1662.238,13	1662.238,13
04.125.0138.0000.0000	REGULACAO, FISCALIZACAO E CONTROLE DOS SERVICOS PUBLICOS PELA ACFOR			1662.238,13	1662.238,13
04.125.0138.2559.0000	MANUTENCAO DO PROGRAMA DE FISCALIZACAO INTEGRADA			1662.238,13	1662.238,13
04.125.0138.2559.0001	MANUTENCAO DO PROGRAMA DE FISCALIZACAO INTEGRADA			1662.238,13	1662.238,13
04.126.0000.0000.0000	TECNOLOGIA DA INFORMACAO		14.649.360,35	2.167.685,56	16.817.045,91
04.126.0001.0000.0000	GESTAO E MANUTENCAO		2.375.050,61		2.375.050,61
04.126.0001.1005.0000	AQUISICAO E IMPLANTACAO DE PRODUTOS E SERVICOS DE TI		2.375.050,61		2.375.050,61
04.126.0001.1005.0002	AQUISICAO E IMPLANTACAO DE PRODUTOS E SERVICOS DE TI		97.657,65		97.657,65
04.126.0001.1005.0003	AQUISICAO E IMPLANTACAO DE PRODUTOS E SERVICOS DE TI		201402,59		201402,59
04.126.0001.1005.0004	AQUISICAO E IMPLANTACAO DE PRODUTOS E SERVICOS DE TI		12.917,00		12.917,00
04.126.0001.1005.0009	AQUISICAO E IMPLANTACAO DE PRODUTOS E SERVICOS DE TI		1327.065,00		1327.065,00
04.126.0001.1005.0012	AQUISICAO E IMPLANTACAO DE PRODUTOS E SERVICOS DE TI		122.970,00		122.970,00
04.126.0001.1005.0015	AQUISICAO E IMPLANTACAO DE PRODUTOS E SERVICOS DE TI		188.288,06		188.288,06
04.126.0001.1005.0023	AQUISICAO E IMPLANTACAO DE PRODUTOS E SERVICOS DE TI		61015,46		61015,46

PREFEITURA MUNICIPAL DE FORTALEZA

EXERCÍCIO DE 2020

ANEXO 7

ORÇAMENTO GERAL

CONSOLIDAÇÃO GERAL DAS DESPESAS

CÓDIGO	ESPECIFICAÇÃO	OPERAÇÃO ESPECIAL	PROGRAMA DE TRABALHO		TOTAL
			PROJETO	ATIVIDADE	
04.126.0001.1005.0037	AQUISICAO E IMPLANTACAO DE PRODUTOS E SERVICOS DE TI		269.648,00		269.648,00
04.126.0001.1005.0050	AQUISICAO E IMPLANTACAO DE PRODUTOS E SERVICOS DE TI		94.086,85		94.086,85
04.126.0093.0000.0000	MODERNIZACAO ADMINISTRATIVA E FISCAL DO MUNICIPIO		7.521.984,13		7.521.984,13
04.126.0093.1061.0000	IMPLANTACAO DO SPUDIGITAL		2.531.082,01		2.531.082,01
04.126.0093.1061.0001	IMPLANTACAO DO SPUDIGITAL		2.531.082,01		2.531.082,01
04.126.0093.1063.0000	MODERNIZACAO DA GESTAO DE PESSOAS E FOLHA DE PAGAMENTO		3.333.929,76		3.333.929,76
04.126.0093.1063.0001	MODERNIZACAO DA GESTAO DE PESSOAS E FOLHA DE PAGAMENTO		3.333.929,76		3.333.929,76
04.126.0093.1156.0000	AQUISICAO E IMPLANTACAO DE EQUIPAMENTOS, PRODUTOS E SERVICOS DE TIC		159.554,96		159.554,96
04.126.0093.1156.0004	AQUISICAO E IMPLANTACAO DE EQUIPAMENTOS, PRODUTOS E SERVICOS DE TIC		159.554,96		159.554,96
04.126.0093.1398.0000	ELABORACAO E IMPLANTACAO DE ESTRATEGIAS EM GOVERNANCA DE TIC		1.497.417,40		1.497.417,40
04.126.0093.1398.0001	ELABORACAO E IMPLANTACAO DE ESTRATEGIAS EM GOVERNANCA DE TIC		1.497.417,40		1,497.417,40
04.126.0106.0000.0000	GESTAO CORPORATIVA DE TECNOLOGIA DA INFORMACAO			2.167.685,56	2.167.685,56
04.126.0106.2031.0000	MANUTENCAO DA REDE CORPORATIVA MULTI-SERVICOS			787.164,39	787.164,39
04.126.0106.2031.0001	MANUTENCAO DA REDE CORPORATIVA MULTI-SERVICOS			787.164,39	787.164,39
04.126.0106.2032.0000	OPERACAO E MANUTENCAO DA REDE FIBRAFOR			1.380.521,17	1.380.521,17
04.126.0106.2032.0001	OPERACAO E MANUTENCAO DA REDE FIBRAFOR			1.380.521,17	1,380.521,17
04.126.0214.0000.0000	FORTALECIMENTO DO FISCO		4.752.325,61		4.752.325,61
04.126.0214.1156.0000	AQUISICAO E IMPLANTACAO DE EQUIPAMENTOS, PRODUTOS E SERVICOS DE TIC		4.752.325,61		4.752.325,61
04.126.0214.1156.0003	AQUISICAO E IMPLANTACAO DE EQUIPAMENTOS, PRODUTOS E SERVICOS DE TIC		4.752.325,61		4.752.325,61
04.128.0000.0000.0000	FORMACAO DE RECURSOS HUMANOS		903.928,44	451.240,18	1.355.168,62
04.128.0082.0000.0000	GESTAO DE PESSOAS E VALORIZACAO DOS SERVIDORES		903.928,44	310.270,80	1.214.199,24
04.128.0082.1391.0000	DESENVOLVIMENTO DO PLANO DE CAPACITACAO DOS SERVIDORES		903.928,44		903.928,44
04.128.0082.1391.0001	DESENVOLVIMENTO DO PLANO DE CAPACITACAO DOS SERVIDORES		903.928,44		903.928,44
04.128.0082.2019.0000	CAPACITACAO DE SERVIDORES			310.270,80	310.270,80
04.128.0082.2019.0006	CAPACITACAO DE SERVIDORES			309.333,00	309.333,00

PREFEITURA MUNICIPAL DE FORTALEZA

EXERCÍCIO DE 2020

ANEXO 7

ORÇAMENTO GERAL

CONSOLIDAÇÃO GERAL DAS DESPESAS

CÓDIGO	ESPECIFICAÇÃO	OPERAÇÃO ESPECIAL	PROGRAMA DE TRABALHO		TOTAL
			PROJETO	ATIVIDADE	
04.128.0082.2019.0010	CAPACITACAO DE SERVIDORES			937,80	937,80
04.128.0214.0000.0000	FORTALECIMENTO DO FISCO			140.969,38	140.969,38
04.128.0214.2233.0000	CAPACITACAO E DESENVOLVIMENTO PROFISSIONAL DOS SERVIDORES FAZENDARIOS			140.969,38	140.969,38
04.128.0214.2233.0001	CAPACITACAO E DESENVOLVIMENTO PROFISSIONAL DOS SERVIDORES FAZENDARIOS			140.969,38	140.969,38
04.333.0000.0000.0000	EMPREGABILIDADE			1390.249,08	1390.249,08
04.333.0001.0000.0000	GESTAO E MANUTENCAO			1390.249,08	1390.249,08
04.333.0001.12016.0000	MANUTENCAO E FUNCIONAMENTO ADMINISTRATIVO			1390.249,08	1390.249,08
04.333.0001.12016.0014	MANUTENCAO E FUNCIONAMENTO ADMINISTRATIVO			1390.249,08	1390.249,08
06.000.0000.0000.0000	SEGURANCA PUBLICA		39.600.184,57	268.208.758,85	307.808.943,42
06.122.0000.0000.0000	ADMINISTRACAO GERAL		34.724,92	171.023.158,66	171.057.883,58
06.122.0001.0000.0000	GESTAO E MANUTENCAO		34.724,92	171.023.158,66	171.057.883,58
06.122.0001.1796.0000	AQUISICAO DE EQUIPAMENTOS, MOBILIARIOS E VEICULOS		34.724,92		34.724,92
06.122.0001.1796.0010	AQUISICAO DE EQUIPAMENTOS, MOBILIARIOS E VEICULOS		34.724,92		34.724,92
06.122.0001.12016.0000	MANUTENCAO E FUNCIONAMENTO ADMINISTRATIVO			10.247.187,49	10.247.187,49
06.122.0001.12016.0010	MANUTENCAO E FUNCIONAMENTO ADMINISTRATIVO			1917.806,57	1917.806,57
06.122.0001.12016.0011	MANUTENCAO E FUNCIONAMENTO ADMINISTRATIVO			8.329.380,92	8.329.380,92
06.122.0001.2195.0000	REMUNERACAO DE PESSOAL ATIVO DO MUNICIPIO E ENCARGOS SOCIAIS			160.775.971,17	160.775.971,17
06.122.0001.2195.0011	REMUNERACAO DE PESSOAL ATIVO DO MUNICIPIO E ENCARGOS SOCIAIS			14.325.970,73	14.325.970,73
06.122.0001.2195.0012	REMUNERACAO DE PESSOAL ATIVO DO MUNICIPIO E ENCARGOS SOCIAIS			146.450.000,44	146.450.000,44
06.126.0000.0000.0000	TECNOLOGIA DA INFORMACAO		22.003,70		22.003,70
06.126.0001.0000.0000	GESTAO E MANUTENCAO		22.003,70		22.003,70
06.126.0001.1005.0000	AQUISICAO E IMPLANTACAO DE PRODUTOS E SERVICOS DE TI		22.003,70		22.003,70
06.126.0001.1005.0010	AQUISICAO E IMPLANTACAO DE PRODUTOS E SERVICOS DE TI		22.003,70		22.003,70
06.128.0000.0000.0000	FORMACAO DE RECURSOS HUMANOS			14.152,00	14.152,00
06.128.0082.0000.0000	GESTAO DE PESSOAS E VALORIZACAO DOS SERVIDORES			14.152,00	14.152,00

PREFEITURA MUNICIPAL DE FORTALEZA

EXERCÍCIO DE 2020

ANEXO 7

ORÇAMENTO GERAL

CONSOLIDAÇÃO GERAL DAS DESPESAS

CÓDIGO	ESPECIFICAÇÃO	OPERAÇÃO ESPECIAL	PROGRAMA DE TRABALHO		TOTAL
			PROJETO	ATIVIDADE	
06.128.0082.2019.0000	CAPACITACAO DE SERVIDORES			14.152,00	14.152,00
06.128.0082.2019.0005	FORMACAO E CAPACITACAO DE SERVIDORES			14.152,00	14.152,00
06.181.0000.0000.0000	POLICIAMENTO		37.005.426,92	96.187.515,99	133.192.942,91
06.181.0053.0000.0000	EDUCACAO E SEGURANCA DO TRANSITO		30.371.952,82	92.391.294,39	122.763.247,21
06.181.0053.1175.0000	IMPLANTACAO DE EQUIPAMENTOS PARA O CONTROLE DE TRAFEGO EM AREA DE FORTALEZA (CTAFOR)		30.371.952,82		30.371.952,82
06.181.0053.1175.0001	IMPLANTACAO DE EQUIPAMENTOS PARA O CONTROLE DE TRAFEGO EM AREA DE FORTALEZA (CTAFOR)		30.371.952,82		30.371.952,82
06.181.0053.2169.0000	REALIZACAO E APOIO DAS ATIVIDADES EDUCATIVAS DE TRANSITO			12.074.272,03	12.074.272,03
06.181.0053.2169.0001	REALIZACAO E APOIO DAS ATIVIDADES EDUCATIVAS DE TRANSITO			12.074.272,03	12.074.272,03
06.181.0053.2940.0000	MANUTENCAO DE OPERACAO DE TRANSITO E DE SINALIZACAO VIARIA			80.317.022,36	80.317.022,36
06.181.0053.2940.0001	MANUTENCAO DA OPERACIONALIZACAO DO TRANSITO			80.317.022,36	80.317.022,36
06.181.011.0000.0000	FORTALEZA CIDADE COM FUTURO		1717.132,52		1717.132,52
06.181.011.1373.0000	PROMOCAO DA SEGURANCA CIDADADA: INFRAESTRUTURA E PREVENCAO PRIMARIA		1717.132,52		1717.132,52
06.181.011.1373.0001	PROMOCAO DA SEGURANCA CIDADADA: INFRAESTRUTURA E PREVENCAO PRIMARIA		1717.132,52		1717.132,52
06.181.0189.0000.0000	SEGURANCA CIDADADA EM FORTALEZA		4.916.341,58	3.796.221,60	8.712.563,18
06.181.0189.1489.0000	IMPLEMENTACAO DO PLANO MUNICIPAL DE PROTECAO URBANA		4.916.341,58		4.916.341,58
06.181.0189.1489.0002	IMPLEMENTACAO DO PLANO MUNICIPAL DE PROTECAO URBANA		4.916.341,58		4.916.341,58
06.181.0189.2089.0000	PROMOCAO DAS ACOES PREVENTIVAS			3.796.221,60	3.796.221,60
06.181.0189.2089.0001	PROMOCAO DAS ACOES PREVENTIVAS			844.000,00	844.000,00
06.181.0189.2089.0002	PATRULHAMENTO PREVENTIVO			2.952.221,60	2.952.221,60
06.182.0000.0000.0000	DEFESA CIVIL			983.932,20	983.932,20
06.182.0185.0000.0000	PROTECAO E DEFESA CIVIL			983.932,20	983.932,20
06.182.0185.2074.0000	ATENDIMENTO A EMERGENCIAS EM CASOS DE DESASTRES			599.212,20	599.212,20
06.182.0185.2074.0001	ATENDIMENTO A EMERGENCIAS EM CASOS DE DESASTRES			599.212,20	599.212,20
06.182.0185.2076.0000	ASSISTENCIA A DESABRIGADOS OU DESALOJADOS POR MEIO DE LOCACAO SOCIAL			384.720,00	384.720,00
06.182.0185.2076.0001	ASSISTENCIA A DESABRIGADOS OU DESALOJADOS POR MEIO DE LOCACAO SOCIAL			384.720,00	384.720,00

PREFEITURA MUNICIPAL DE FORTALEZA

EXERCÍCIO DE 2020

ANEXO 7

ORÇAMENTO GERAL

CONSOLIDAÇÃO GERAL DAS DESPESAS

CÓDIGO	ESPECIFICAÇÃO	OPERAÇÃO ESPECIAL	PROGRAMA DE TRABALHO		TOTAL
			PROJETO	ATIVIDADE	
06.422.0000.0000.0000	DIREITOS INDIVIDUAIS, COLETIVOS E DIFUSOS		671948,82		671948,82
06.422.0189.0000.0000	SEGURANCA CIDADADA EM FORTALEZA		671948,82		671948,82
06.422.0189.1809.0000	REAPARELHAMENTO DA GUARDA MUNICIPAL		671948,82		671948,82
06.422.0189.1809.0001	REAPARELHAMENTO DA GUARDA MUNICIPAL		671948,82		671948,82
06.451.0000.0000.0000	INFRA-ESTRUTURA URBANA		1866.080,21		1866.080,21
06.451.0101.0000.0000	INFRAESTRUTURA URBANA E VIARIA		498.003,02		498.003,02
06.451.0101.1501.0000	IMPLANTACAO E RECUPERACAO DA INFRAESTRUTURA DE MONITORAMENTO E SEGURANCA DE BAIROS		498.003,02		498.003,02
06.451.0101.1501.0001	IMPLANTACAO E RECUPERACAO DA INFRAESTRUTURA DE MONITORAMENTO E SEGURANCA DE BAIROS		498.003,02		498.003,02
06.451.0111.0000.0000	FORTALEZA CIDADE COM FUTURO		1368.077,19		1368.077,19
06.451.0111.1501.0000	IMPLANTACAO E RECUPERACAO DA INFRAESTRUTURA DE MONITORAMENTO E SEGURANCA DE BAIROS		1368.077,19		1368.077,19
06.451.0111.1501.0002	IMPLANTACAO E RECUPERACAO DA INFRAESTRUTURA DE MONITORAMENTO E SEGURANCA DE BAIROS		1368.077,19		1368.077,19
08.000.0000.0000.0000	ASSISTENCIA SOCIAL		1882.037,93	152.461213,23	154.343.251,16
08.122.0000.0000.0000	ADMINISTRACAO GERAL			25.440.991,72	25.440.991,72
08.122.0001.0000.0000	GESTAO E MANUTENCAO			25.440.991,72	25.440.991,72
08.122.0001.2016.0000	MANUTENCAO E FUNCIONAMENTO ADMINISTRATIVO			5.825.228,52	5.825.228,52
08.122.0001.2016.0034	MANUTENCAO E FUNCIONAMENTO ADMINISTRATIVO			5.825.228,52	5.825.228,52
08.122.0001.2195.0000	REMUNERACAO DE PESSOAL ATIVO DO MUNICIPIO E ENCARGOS SOCIAIS			19.615.763,20	19.615.763,20
08.122.0001.2195.0035	REMUNERACAO DE PESSOAL ATIVO DO MUNICIPIO E ENCARGOS SOCIAIS			19.615.763,20	19.615.763,20
08.241.0000.0000.0000	ASSISTENCIA AO IDOSO		5.112,00		5.112,00
08.241.0082.0000.0000	GESTAO DE PESSOAS E VALORIZACAO DOS SERVIDORES		5.112,00		5.112,00
08.241.0082.1313.0000	FORTELECIMENTO DO PROJETO GENTE DE VALOR - INCLUSAO SOCIAL DO SERVIDOR PUBLICO IDOSO		5.112,00		5.112,00
08.241.0082.1313.0001	FORTELECIMENTO DO PROJETO GENTE DE VALOR - INCLUSAO SOCIAL DO SERVIDOR PUBLICO IDOSO		5.112,00		5.112,00
08.243.0000.0000.0000	ASSISTENCIA A CRIANCA E AO ADOLESCENTE		1732.690,28	66.710.516,29	68.443.206,57
08.243.0001.0000.0000	GESTAO E MANUTENCAO			8.649.511,39	8.649.511,39
08.243.0001.2016.0000	MANUTENCAO E FUNCIONAMENTO ADMINISTRATIVO			1517.042,86	1517.042,86

PREFEITURA MUNICIPAL DE FORTALEZA

EXERCÍCIO DE 2020

ANEXO 7

ORÇAMENTO GERAL

CONSOLIDAÇÃO GERAL DAS DESPESAS

CÓDIGO	ESPECIFICAÇÃO	OPERAÇÃO ESPECIAL	PROGRAMA DE TRABALHO		TOTAL
			PROJETO	ATIVIDADE	
08.243.00012016.0036	MANUTENCAO E FUNCIONAMENTO ADMINISTRATIVO			1517.042,86	1517.042,86
08.243.00012195.0000	REMUNERACAO DE PESSOAL ATIVO DO MUNICIPIO E ENCARGOS SOCIAIS			7.132.468,53	7.132.468,53
08.243.00012195.0037	REMUNERACAO DE PESSOAL ATIVO DO MUNICIPIO E ENCARGOS SOCIAIS			7.132.468,53	7.132.468,53
08.243.0410000.0000	PROTECAO SOCIAL BASICA			11098.607,80	11098.607,80
08.243.04122810000	DESENVOLVIMENTO DAS ACOES DE PRIMEIRA INFANCIA NO SUAS ? CRIANCA FELIZ			11098.607,80	11098.607,80
08.243.04122810001	DESENVOLVIMENTO DAS ACOES DE PRIMEIRA INFANCIA NO SUAS ? CRIANCA FELIZ			3.411.307,80	3.411.307,80
08.243.04122810002	CARTAO MISSAO INFANCIA			7.687.300,00	7.687.300,00
08.243.0153.0000.0000	MODERNIZACAO DA GESTAO DE RECURSOS LOGISTICOS E SERVICOS COMPARTILHADOS			39.236.500,40	39.236.500,40
08.243.0153.2163.0000	GESTAO DA TERCEIRIZACAO CORPORATIVA DA PMF			39.236.500,40	39.236.500,40
08.243.0153.2163.0002	GESTAO DA TERCEIRIZACAO CORPORATIVA DA PMF - SOCIAL			39.236.500,40	39.236.500,40
08.243.01810000.0000	PROMOCAO DOS DIREITOS E PREVENCAO DE VIOLACOES CONTRA CRIANCAS E ADOLESCENTES		94.414,40	301848,18	396.262,58
08.243.01811027.0000	REALIZACAO DE FORMACOES E CAPACITACOES PARA PREVENCAO E ENFRENTAMENTO A VIOLENCIA SEXUAL CONTRA CRIANCAS E ADOLESCENTES?? REDE AQUARELA		94.414,40		94.414,40
08.243.01811027.0001	REALIZACAO DE FORMACOES E CAPACITACOES PARA PREVENCAO E ENFRENTAMENTO A VIOLENCIA SEXUAL CONTRA CRIANCAS E ADOLESCENTES - REDE AQUARELA		94.414,40		94.414,40
08.243.01812077.0000	DESENVOLVIMENTO DO SERVICO ESPECIALIZADO EM ABORDAGEM SOCIAL DE CRIANCAS E ADOLESCENTES ? PONTE DE ENCONTRO			224.661,94	224.661,94
08.243.01812077.0001	DESENVOLVIMENTO DO SERVICO ESPECIALIZADO EM ABORDAGEM SOCIAL DE CRIANCAS E ADOLESCENTES ? PONTE DE ENCONTRO			224.661,94	224.661,94
08.243.01812078.0000	REALIZACAO DE ATENDIMENTO MULTIDISCIPLINAR A CRIANCAS E ADOLESCENTES EM SITUAÇÃO DE VIOLENCIA SEXUAL, E SUAS FAMILIAS ? REDE AQUARELA			77.186,24	77.186,24
08.243.01812078.0001	REALIZACAO DE ATENDIMENTO MULTIDISCIPLINAR A CRIANCAS E ADOLESCENTES EM SITUAÇÃO DE VIOLENCIA SEXUAL, E SUAS FAMILIAS ? REDE AQUARELA			77.186,24	77.186,24
08.243.0195.0000.0000	GESTAO EXECUTIVA E INTERSETORIAL DO PLANO MUNICIPAL PELA PRIMEIRA INFANCIA DE FORTALEZA ? PMPIF		1638.275,88	351518,75	1989.794,63
08.243.0195.1210.0000	REALIZACAO DE EVENTOS DIRECIONADOS A PRIMEIRA INFANCIA		1638.275,88		1638.275,88
08.243.0195.1210.0001	REALIZACAO DE EVENTOS DIRECIONADOS A PRIMEIRA INFANCIA		1638.275,88		1638.275,88

PREFEITURA MUNICIPAL DE FORTALEZA

EXERCÍCIO DE 2020

ANEXO 7

ORÇAMENTO GERAL

CONSOLIDAÇÃO GERAL DAS DESPESAS

CÓDIGO	ESPECIFICAÇÃO	OPERAÇÃO ESPECIAL	PROGRAMA DE TRABALHO		TOTAL
			PROJETO	ATIVIDADE	
08.243.0195.2081.0000	MONITORAMENTOS E ASSESSORAMENTO DAS ACOES DO PM PIF			351518,75	351518,75
08.243.0195.2081.0001	MONITORAMENTOS E ASSESSORAMENTO DAS ACOES DO PM PIF			351518,75	351518,75
08.243.0211.0000.0000	PROTECAO SOCIAL ESPECIAL DE ALTA COMPLEXIDADE			7.072.529,77	7.072.529,77
08.243.0211.2230.0000	MANUTENCAO DO SERVICO DE ACOLHIMENTO INSTITUCIONAL DE CRIANCAS E ADOLESCENTES			7.072.529,77	7.072.529,77
08.243.0211.2230.0001	MANUTENCAO DO SERVICO DE ACOLHIMENTO INSTITUCIONAL DE CRIANCAS E ADOLESCENTES			7.072.529,77	7.072.529,77
08.244.0000.0000.0000	ASSISTENCIA COMUNITARIA		144.235,65	57.317.696,19	57.461.931,84
08.244.0141.0000.0000	PROTECAO SOCIAL BASICA		144.235,65	30.774.107,51	30.918.343,16
08.244.0141.1961.0000	IMPLANTACAO DE EQUIPAMENTOS DE PROTECAO SOCIAL BASICA		144.235,65		144.235,65
08.244.0141.1961.0001	IMPLANTACAO DE EQUIPAMENTOS DE PROTECAO SOCIAL BASICA		144.235,65		144.235,65
08.244.0141.2021.0000	DESENVOLVIMENTO DOS SERVICOS DE PROTECAO SOCIAL BASICA			14.115.382,87	14.115.382,87
08.244.0141.2021.0001	DESENVOLVIMENTO DOS SERVICOS DE PROTECAO SOCIAL BASICA			14.115.382,87	14.115.382,87
08.244.0141.2566.0000	CONCESSAO DE BENEFICIOS EVENTUAIS			16.658.724,64	16.658.724,64
08.244.0141.2566.0001	CONCESSAO DE BENEFICIOS EVENTUAIS			16.658.724,64	16.658.724,64
08.244.0171.0000.0000	GESTAO E FORTALECIMENTO DO SISTEMA UNICO DE ASSISTENCIA SOCIAL			6.933.945,08	6.933.945,08
08.244.0171.2011.0000	FORTALECIMENTO DAS INSTANCIAS DE CONTROLE SOCIAL - CMAS (IGD SUAS / IGD PBF)			140.324,84	140.324,84
08.244.0171.2011.0001	FORTALECIMENTO DAS INSTANCIAS DE CONTROLE SOCIAL - CMAS (IGD SUAS / IGD PBF)			140.324,84	140.324,84
08.244.0171.2014.0000	GESTAO DO CADASTRO UNICO E DO BOLSA FAMILIA - IGD PBF			6.747.958,26	6.747.958,26
08.244.0171.2014.0001	GESTAO DO CADASTRO UNICO E DO BOLSA FAMILIA - IGD PBF			6.747.958,26	6.747.958,26
08.244.0171.2029.0000	APRIMORAMENTO DA GESTAO DO SUAS - IGD SUAS			45.661,98	45.661,98
08.244.0171.2029.0001	APRIMORAMENTO DA GESTAO DO SUAS - IGD SUAS			45.661,98	45.661,98
08.244.0210.0000.0000	PROTECAO SOCIAL ESPECIAL DE MEDIA COMPLEXIDADE			10.059.272,90	10.059.272,90
08.244.0210.2028.0000	DESENVOLVIMENTO DOS SERVICOS DE PROTECAO SOCIAL ESPECIAL DE MEDIA COMPLEXIDADE			10.059.272,90	10.059.272,90
08.244.0210.2028.0001	DESENVOLVIMENTO DOS SERVICOS DE PROTECAO SOCIAL ESPECIAL DE MEDIA COMPLEXIDADE			10.059.272,90	10.059.272,90
08.244.0211.0000.0000	PROTECAO SOCIAL ESPECIAL DE ALTA COMPLEXIDADE			9.550.370,70	9.550.370,70
08.244.0211.2027.0000	DESENVOLVIMENTO DOS SERVICOS DE PROTECAO SOCIAL ESPECIAL DE ALTA COMPLEXIDADE			9.550.370,70	9.550.370,70

PREFEITURA MUNICIPAL DE FORTALEZA

EXERCÍCIO DE 2020

ANEXO 7

ORÇAMENTO GERAL

CONSOLIDAÇÃO GERAL DAS DESPESAS

CÓDIGO	ESPECIFICAÇÃO	OPERAÇÃO ESPECIAL	PROGRAMA DE TRABALHO		TOTAL
			PROJETO	ATIVIDADE	
08.244.02112027.0001	DESENVOLVIMENTO DOS SERVICOS DE PROTECAO SOCIAL ESPECIAL DE ALTA COMPLEXIDADE			9.550.370,70	9.550.370,70
08.306.0000.0000.0000	ALIMENTACAO E NUTRICAO			2.992.009,03	2.992.009,03
08.306.0160.0000.0000	SEGURANCA ALIMENTAR E NUTRICIONAL - SAN			2.992.009,03	2.992.009,03
08.306.0160.2012.0000	MANUTENCAO DOS RESTAURANTES POPULARES			2.992.009,03	2.992.009,03
08.306.0160.2012.0001	MANUTENCAO DOS RESTAURANTES POPULARES			2.992.009,03	2.992.009,03
09.000.0000.0000.0000	PREVIDENCIA SOCIAL		16.282,00	1030.933.007,29	1030.949.289,29
09.122.0000.0000.0000	ADM INISTRACAO GERAL		16.282,00	1030.933.007,29	1030.949.289,29
09.122.00010000.0000	GESTAO E MANUTENCAO		16.282,00	1030.933.007,29	1030.949.289,29
09.122.0001.1796.0000	AQUISICAO DE EQUIPAMENTOS, MOBILIARIOS E VEICULOS		16.282,00		16.282,00
09.122.0001.1796.0014	AQUISICAO DE EQUIPAMENTOS, MOBILIARIOS E VEICULOS		16.282,00		16.282,00
09.122.00012016.0000	MANUTENCAO E FUNCIONAMENTO ADMINISTRATIVO			31270.911,29	31270.911,29
09.122.00012016.0015	MANUTENCAO E FUNCIONAMENTO ADMINISTRATIVO			31270.911,29	31270.911,29
09.122.00012195.0000	REMUNERACAO DE PESSOAL ATIVO DO MUNICIPIO E ENCARGOS SOCIAIS			4.539.868,16	4.539.868,16
09.122.00012195.0016	REMUNERACAO DE PESSOAL ATIVO DO MUNICIPIO E ENCARGOS SOCIAIS			4.539.868,16	4.539.868,16
09.122.00012900.0000	PAGAMENTO DE PESSOAL INATIVO E PENSIONISTA DO MUNICIPIO E ENCARGOS SOCIAIS			995.122.227,84	995.122.227,84
09.122.00012900.0001	PAGAMENTO DE PESSOAL INATIVO E PENSIONISTA DO MUNICIPIO E ENCARGOS SOCIAIS			995.122.227,84	995.122.227,84
10.000.0000.0000.0000	SAUDE		103.123.149,67	2.789.674.326,53	2.892.797.476,20
10.122.0000.0000.0000	ADM INISTRACAO GERAL		26.255.962,19	518.624.380,50	544.880.342,69
10.122.00010000.0000	GESTAO E MANUTENCAO		5.239,00	362.056.835,36	362.062.074,36
10.122.0001.1796.0000	AQUISICAO DE EQUIPAMENTOS, MOBILIARIOS E VEICULOS		5.239,00		5.239,00
10.122.0001.1796.0040	AQUISICAO DE EQUIPAMENTOS, MOBILIARIOS E VEICULOS		5.239,00		5.239,00
10.122.00012016.0000	MANUTENCAO E FUNCIONAMENTO ADMINISTRATIVO			57.872.037,93	57.872.037,93
10.122.00012016.0016	MANUTENCAO E FUNCIONAMENTO ADMINISTRATIVO			7.793.555,37	7.793.555,37
10.122.00012016.0024	MANUTENCAO E FUNCIONAMENTO ADMINISTRATIVO			10.693.557,68	10.693.557,68
10.122.00012016.0025	MANUTENCAO E FUNCIONAMENTO ADMINISTRATIVO			39.384.824,63	39.384.824,63

PREFEITURA MUNICIPAL DE FORTALEZA

EXERCÍCIO DE 2020

ANEXO 7

ORÇAMENTO GERAL

CONSOLIDAÇÃO GERAL DAS DESPESAS

CÓDIGO	ESPECIFICAÇÃO	OPERAÇÃO ESPECIAL	PROGRAMA DE TRABALHO		TOTAL
			PROJETO	ATIVIDADE	
10.122.00012016.0049	MANUTENCAO E FUNCIONAMENTO ADMINISTRATIVO			100,25	100,25
10.122.00012195.0000	REMUNERACAO DE PESSOAL ATIVO DO MUNICIPIO E ENCARGOS SOCIAIS			144.437.168,56	144.437.168,56
10.122.00012195.0017	REMUNERACAO DE PESSOAL ATIVO DO MUNICIPIO E ENCARGOS SOCIAIS			2.642.147,66	2.642.147,66
10.122.00012195.0027	REMUNERACAO DE PESSOAL ATIVO DO MUNICIPIO E ENCARGOS SOCIAIS - SEDE SMS			141.795.020,90	141.795.020,90
10.122.000129410000	MANUTENCAO DO PROGRAMA DE ASSISTENCIA A SAUDE			159.747.628,87	159.747.628,87
10.122.000129410001	MANUTENCAO DO PROGRAMA DE ASSISTENCIA A SAUDE			159.747.628,87	159.747.628,87
10.122.0120.0000.0000	GESTAO ESTRATEGICA E PARTICIPATIVA DO SUS			470.843,96	470.843,96
10.122.0120.2479.0000	GESTAO E MANUTENCAO DO CONSELHO MUNICIPAL DE SAUDE E DOS INSTRUMENTOS DE PARTICIPACAO			470.843,96	470.843,96
10.122.0120.2479.0001	GESTAO E MANUTENCAO DO CONSELHO MUNICIPAL DE SAUDE E DOS INSTRUMENTOS DE PARTICIPACAO			470.843,96	470.843,96
10.122.01210000.0000	GESTAO DO TRABALHO E EDUCACAO NA SAUDE			26.230.988,90	26.230.988,90
10.122.01212495.0000	GESTAO E MANUTENCAO DAS ACOES DA POLITICA DE EDUCACAO PERMANENTE EM SAUDE			26.230.988,90	26.230.988,90
10.122.01212495.0001	GESTAO E MANUTENCAO DAS ACOES DA POLITICA DE EDUCACAO PERMANENTE EM SAUDE			26.230.988,90	26.230.988,90
10.122.0206.0000.0000	PROGRAMA DE FORTALECIMENTO DE INCLUSAO SOCIAL E REDES DE ATENCAO - PROREDES		26.250.723,19		26.250.723,19
10.122.0206.1796.0000	AQUISICAO DE EQUIPAMENTOS, MOBILIARIOS E VEICULOS		26.250.723,19		26.250.723,19
10.122.0206.1796.0052	AQUISICAO DE EQUIPAMENTOS, MOBILIARIOS E VEICULOS		26.250.723,19		26.250.723,19
10.122.2020.0000.0000	ENFRENTAMENTO DE EMERGÊNCIA DE SAÚDE DECORRENTE DO CORONA VÍRUS			129.865.712,28	129.865.712,28
10.122.2020.2133.0000	ENFRENTAMENTO DA EMERGÊNCIA COVID 19			129.865.712,28	129.865.712,28
10.122.2020.2133.0001	ENFRENTAMENTO DA EMERGÊNCIA COVID 19			98.126.440,47	98.126.440,47
10.122.2020.2133.0002	ENFRENTAMENTO DA EMERGÊNCIA COVID 19			31.739.271,81	31.739.271,81
10.126.0000.0000.0000	TECNOLOGIA DA INFORMACAO		4.731.098,44		4.731.098,44
10.126.0001.0000.0000	GESTAO E MANUTENCAO		4.731.098,44		4.731.098,44
10.126.0001.1005.0000	AQUISICAO E IMPLANTACAO DE PRODUTOS E SERVICOS DE TI		4.731.098,44		4.731.098,44
10.126.0001.1005.0014	AQUISICAO E IMPLANTACAO DE PRODUTOS E SERVICOS DE TI		4.413.394,19		4.413.394,19
10.126.0001.1005.0019	AQUISICAO E IMPLANTACAO DE PRODUTOS E SERVICOS DE TI		317.625,25		317.625,25
10.126.0001.1005.0020	AQUISICAO E IMPLANTACAO DE PRODUTOS E SERVICOS DE TI		79,00		79,00

PREFEITURA MUNICIPAL DE FORTALEZA

EXERCÍCIO DE 2020

ANEXO 7

ORÇAMENTO GERAL

CONSOLIDAÇÃO GERAL DAS DESPESAS

CÓDIGO	ESPECIFICAÇÃO	OPERAÇÃO ESPECIAL	PROGRAMA DE TRABALHO		TOTAL
			PROJETO	ATIVIDADE	
10.301.0000.0000.0000	ATENCAO BASICA		5.951685,33	525.767.512,32	531719.197,65
10.301.019.0000.0000	ATENCAO PRIMARIA A SAUDE		5.951685,33	525.767.512,32	531719.197,65
10.301.019.1686.0000	AMPLIACAO, REFORMA E MANUTENCAO PREDIAL DE UNIDADES DE SAUDE		5.824.630,94		5.824.630,94
10.301.019.1686.0001	AMPLIACAO, REFORMA E MANUTENCAO DE UNIDADES DE SAUDE		5.824.630,94		5.824.630,94
10.301.019.1687.0000	IMPLANTACAO DE UNIDADES DE SAUDE		127.054,39		127.054,39
10.301.019.1687.0001	IMPLANTACAO DE UNIDADES DE SAUDE		127.054,39		127.054,39
10.301.019.2195.0000	REMUNERACAO DE PESSOAL ATIVO DO MUNICIPIO E ENCARGOS SOCIAIS			337.168.718,13	337.168.718,13
10.301.019.2195.0028	REMUNERACAO DE PESSOAL ATIVO DO MUNICIPIO E ENCARGOS SOCIAIS - SEDE REGIONAIS			85.016.060,11	85.016.060,11
10.301.019.2195.0047	REMUNERACAO DE PESSOAL ATIVO DO MUNICIPIO E ENCARGOS SOCIAIS - AGENTES COMUNITARIOS DE SAUDE			72.249.310,09	72.249.310,09
10.301.019.2195.0048	REMUNERACAO DE PESSOAL ATIVO DO MUNICIPIO E ENCARGOS SOCIAIS - PSF / REGIONAIS			179.903.347,93	179.903.347,93
10.301.019.2504.0000	GESTAO E MANUTENCAO DAS ACOES DA ATENCAO PRIMARIA A SAUDE			188.598.794,19	188.598.794,19
10.301.019.2504.0001	GESTAO E MANUTENCAO DAS ACOES DA ATENCAO PRIMARIA A SAUDE			186.802.169,06	186.802.169,06
10.301.019.2504.0002	GESTAO E MANUTENCAO DAS ACOES DA ATENCAO PRIMARIA A SAUDE - SAUDE BUCAL			1796.625,13	1796.625,13
10.302.0000.0000.0000	ASSISTENCIA HOSPITALAR E AMBULATORIAL		48.390.698,64	164.118.660,76	1689.509.359,40
10.302.0001.0000.0000	GESTAO E MANUTENCAO			346.625.120,05	346.625.120,05
10.302.0001.2195.0000	REMUNERACAO DE PESSOAL ATIVO DO MUNICIPIO E ENCARGOS SOCIAIS			346.625.120,05	346.625.120,05
10.302.0001.2195.0026	REMUNERACAO DE PESSOAL ATIVO DO MUNICIPIO E ENCARGOS SOCIAIS			346.625.120,05	346.625.120,05
10.302.0123.0000.0000	ATENCAO ESPECIALIZADA A SAUDE		36.459.457,92	1.150.266.937,55	1.186.726.395,47
10.302.0123.1618.0000	IMPLANTACAO DE EQUIPAMENTOS DE ATENCAO ESPECIALIZADA A SAUDE		4.519.040,29		4.519.040,29
10.302.0123.1618.0001	IMPLANTACAO DE EQUIPAMENTOS DE ATENCAO ESPECIALIZADA A SAUDE		2.993.772,07		2.993.772,07
10.302.0123.1618.0002	IMPLANTACAO DE EQUIPAMENTOS DE ATENCAO ESPECIALIZADA A SAUDE		1.525.268,22		1.525.268,22
10.302.0123.1638.0000	PROGRAMA DE ORTESES, PROTESES E MEIOS AUXILIARES DE LOCOMOCAO - OPME		632.210,85		632.210,85
10.302.0123.1638.0001	PROGRAMA DE ORTESES, PROTESES E MEIOS AUXILIARES DE LOCOMOCAO - OPME		632.210,85		632.210,85
10.302.0123.1641.0000	AMPLIACAO, REFORMA E MANUTENCAO PREDIAL DE EQUIPAMENTO DE ATENCAO ESPECIALIZADA A SAUDE		29.545.024,18		29.545.024,18
10.302.0123.1641.0001	AMPLIACAO, REFORMA E MANUTENCAO DE EQUIPAMENTO DE ATENCAO ESPECIALIZADA A SAUDE		29.545.024,18		29.545.024,18

PREFEITURA MUNICIPAL DE FORTALEZA

EXERCÍCIO DE 2020

ANEXO 7

ORÇAMENTO GERAL

CONSOLIDAÇÃO GERAL DAS DESPESAS

CÓDIGO	ESPECIFICAÇÃO	OPERAÇÃO ESPECIAL	PROGRAMA DE TRABALHO		TOTAL
			PROJETO	ATIVIDADE	
10.302.0123.1796.0000	AQUISICAO DE EQUIPAMENTOS, MOBILIARIOS E VEICULOS		1763.182,60		1763.182,60
10.302.0123.1796.0056	AQUISICAO DE EQUIPAMENTOS, MOBILIARIOS E VEICULOS		191666,66		191666,66
10.302.0123.1796.0058	AQUISICAO DE EQUIPAMENTOS, MOBILIARIOS E VEICULOS		778.525,50		778.525,50
10.302.0123.1796.0059	AQUISICAO DE EQUIPAMENTOS, MOBILIARIOS E VEICULOS		498.909,50		498.909,50
10.302.0123.1796.0064	AQUISICAO DE EQUIPAMENTOS, MOBILIARIOS E VEICULOS		294.080,94		294.080,94
10.302.0123.2503.0000	REMUNERACAO DE PESSOAL ATIVO DO MUNICIPIO E ENCARGOS SOCIAIS - ATENCAO ESPECIALIZADA A SAUDE			216.127.070,47	216.127.070,47
10.302.0123.2503.0001	REMUNERACAO DE PESSOAL ATIVO DO MUNICIPIO E ENCARGOS SOCIAIS - ATENCAO ESPECIALIZADA			216.127.070,47	216.127.070,47
10.302.0123.2528.0000	GESTAO E MANUTENCAO DAS ACOES DA ATENCAO ESPECIALIZADA EM SAUDE - REDE PROPRIA			402.659.556,67	402.659.556,67
10.302.0123.2528.0001	GESTAO E MANUTENCAO DAS ACOES DA ATENCAO ESPECIALIZADA EM SAUDE - REDE PROPRIA			402.659.556,67	402.659.556,67
10.302.0123.2540.0000	GESTAO E MANUTENCAO DAS ACOES DA ATENCAO ESPECIALIZADA EM SAUDE - REDE PUBLICA FEDERAL, ESTADUAL E REDE COMPLEMENTAR			491493.877,83	491493.877,83
10.302.0123.2540.0005	GESTAO E MANUTENCAO DAS ACOES DA ATENCAO ESPECIALIZADA EM SAUDE - REDE PUBLICA FEDERAL, ESTADUAL E REDE COMPLEMENTAR			491493.877,83	491493.877,83
10.302.0123.2621.0000	MANUTENCAO DA REDE DE HOSPITAIS DO MUNICIPIO			39.986.432,58	39.986.432,58
10.302.0123.2621.0001	MANUTENCAO DA REDE DE HOSPITAIS DO MUNICIPIO			3.593.419,15	3.593.419,15
10.302.0123.2621.0003	MANUTENCAO DA REDE DE HOSPITAIS DO MUNICIPIO			9.464.847,23	9.464.847,23
10.302.0123.2621.0004	MANUTENCAO DA REDE DE HOSPITAIS DO MUNICIPIO			7.340.681,39	7.340.681,39
10.302.0123.2621.0005	MANUTENCAO DA REDE DE HOSPITAIS DO MUNICIPIO			1210.641,93	1210.641,93
10.302.0123.2621.0006	MANUTENCAO DA REDE DE HOSPITAIS DO MUNICIPIO			5.748.988,73	5.748.988,73
10.302.0123.2621.0008	MANUTENCAO DA REDE DE HOSPITAIS DO MUNICIPIO			6.841.432,26	6.841.432,26
10.302.0123.2621.0009	MANUTENCAO DA REDE DE HOSPITAIS DO MUNICIPIO			5.786.421,89	5.786.421,89
10.302.0124.0000.0000	ATENCAO TERCIARIA A SAUDE		10.002.051,78	144.226.603,16	154.228.654,94
10.302.0124.1645.0000	AQUISICAO DE EQUIPAMENTOS, MOBILIARIOS E VEICULOS - HMDZAN		204.828,56		204.828,56
10.302.0124.1645.0002	AQUISICAO DE EQUIPAMENTOS, MOBILIARIOS E VEICULOS		204.828,56		204.828,56
10.302.0124.1648.0000	AMPLIACAO, REFORMA E AQUISICAO DE EQUIPAMENTOS		9.797.223,22		9.797.223,22
10.302.0124.1648.0001	AMPLIACAO, REFORMA E AQUISICAO DE EQUIPAMENTOS		9.797.223,22		9.797.223,22
10.302.0124.2470.0000	ASSISTENCIA HOSPITALAR DE URGENCIA E EMERGENCIA			118.739.923,28	118.739.923,28

PREFEITURA MUNICIPAL DE FORTALEZA

EXERCÍCIO DE 2020

ANEXO 7

ORÇAMENTO GERAL

CONSOLIDAÇÃO GERAL DAS DESPESAS

PROGRAMA DE TRABALHO

CÓDIGO	ESPECIFICAÇÃO	OPERAÇÃO ESPECIAL	PROJETO	ATIVIDADE	TOTAL
10.302.0124.2470.0001	ASSISTENCIA HOSPITALAR DE URGENCIA E EMERGENCIA			118.739.923,28	118.739.923,28
10.302.0124.2545.0000	MANUTENCAO DO HOSPITAL E MATERNIDADE DRA ZILDA ARNS NEUMANN			24.613.209,54	24.613.209,54
10.302.0124.2545.0001	MANUTENCAO DO HOSPITAL E MATERNIDADE DRA ZILDA ARNS NEUMANN			24.613.209,54	24.613.209,54
10.302.0124.2875.0000	AQUISICAO DE ORTESE/PROTESE E MATERIAL ESPECIALIZADO HOSPITALAR			873.470,34	873.470,34
10.302.0124.2875.0001	AQUISICAO DE ORTESE/PROTESE E MATERIAL ESPECIALIZADO HOSPITALAR			873.470,34	873.470,34
10.302.0206.0000.0000	PROGRAMA DE FORTALECIMENTO DE INCLUSAO SOCIAL E REDES DE ATENCAO - PROREDES		1929.188,94		1929.188,94
10.302.0206.1023.0000	DESENVOLVIMENTO INSTITUCIONAL DA SECRETARIA MUNICIPAL DA SAUDE - PROREDES		1929.188,94		1929.188,94
10.302.0206.1023.0002	DESENVOLVIMENTO INSTITUCIONAL DA SECRETARIA MUNICIPAL DA SAUDE - PROREDES		1929.188,94		1929.188,94
10.303.0000.0000.0000	SUPORTE PROFILATICO E TERAPEUTICO			27.879.465,25	27.879.465,25
10.303.0127.0000.0000	ASSISTENCIA FARMACEUTICA			27.879.465,25	27.879.465,25
10.303.0127.2518.0000	GESTAO E MANUTENCAO DAS ACOES DA ASSISTENCIA FARMACEUTICA			27.879.465,25	27.879.465,25
10.303.0127.2518.0001	GESTAO E MANUTENCAO DAS ACOES EM SAUDE DA ASSISTENCIA FARMACEUTICA			27.879.465,25	27.879.465,25
10.304.0000.0000.0000	VIGILANCIA SANITARIA			64.090.639,22	64.090.639,22
10.304.0128.0000.0000	VIGILANCIA A SAUDE			64.090.639,22	64.090.639,22
10.304.0128.2086.0000	PROMOVER A DEFESA SANITARIA ANIMAL			1817.115,76	1817.115,76
10.304.0128.2086.0001	PROMOVER A DEFESA SANITARIA ANIMAL			1817.115,76	1817.115,76
10.304.0128.2195.0000	REMUNERACAO DE PESSOAL ATIVO DO MUNICIPIO E ENCARGOS SOCIAIS			46.034.560,30	46.034.560,30
10.304.0128.2195.0029	REMUNERACAO DE PESSOAL ATIVO DO MUNICIPIO E ENCARGOS SOCIAIS - VIGILANCIA			46.034.560,30	46.034.560,30
10.304.0128.2239.0000	GESTAO E MANUTENCAO DAS ACOES DAS POLITICAS DE VIGILANCIA EM SAUDE			16.238.963,16	16.238.963,16
10.304.0128.2239.0001	MANUTENCAO DAS ACOES DAS POLITICAS DE VIGILANCIA EM SAUDE - SANITARIA, AMBIENTAL E EPIDEMIOLOGICA			16.238.963,16	16.238.963,16
10.305.0000.0000.0000	VIGILANCIA EPIDEMIOLOGICA			2.684.695,75	2.684.695,75
10.305.0128.0000.0000	VIGILANCIA A SAUDE			2.684.695,75	2.684.695,75
10.305.0128.2044.0000	GESTAO E MANUTENCAO DAS ACOES DA REDE DE ATENCAO AS CONDICoes CRONICAS			2.684.695,75	2.684.695,75
10.305.0128.2044.0005	GESTAO E MANUTENCAO DA REDE DE ATENCAO AS CONDICoes CRONICAS			2.684.695,75	2.684.695,75
10.451.0000.0000.0000	INFRA-ESTRUTURA URBANA		17.793.705,07		17.793.705,07

PREFEITURA MUNICIPAL DE FORTALEZA

EXERCÍCIO DE 2020

ANEXO 7

ORÇAMENTO GERAL

CONSOLIDAÇÃO GERAL DAS DESPESAS

CÓDIGO	ESPECIFICAÇÃO	OPERAÇÃO ESPECIAL	PROGRAMA DE TRABALHO		TOTAL
			PROJETO	ATIVIDADE	
10.451.0206.0000.0000	PROGRAMA DE FORTALECIMENTO DE INCLUSÃO SOCIAL E REDES DE ATENÇÃO - PROREDES		17.793.705,07		17.793.705,07
10.451.0206.1445.0000	CONSTRUÇÃO DE EQUIPAMENTOS DE SAÚDE		17.793.705,07		17.793.705,07
10.451.0206.1445.0002	CONSTRUÇÃO DE EQUIPAMENTOS DE SAÚDE		17.793.705,07		17.793.705,07
10.846.0000.0000.0000	OUTROS ENCARGOS ESPECIAIS			9.508.972,73	9.508.972,73
10.846.0012.0000.0000	ENCARGOS GERAIS DO MUNICÍPIO			9.508.972,73	9.508.972,73
10.846.0012.2348.0000	CUMPRIMENTO DE SENTENÇAS JUDICIAIS			9.508.972,73	9.508.972,73
10.846.0012.2348.0002	CUMPRIMENTO DE SENTENÇAS JUDICIAIS			9.508.972,73	9.508.972,73
11000.0000.0000.0000	TRABALHO		9.005.768,73	408.506,48	9.414.275,21
11333.0000.0000.0000	EMPREGABILIDADE		9.005.768,73	408.506,48	9.414.275,21
11333.0001.0000.0000	GESTÃO E MANUTENÇÃO			395,94	395,94
11333.0001.2016.0000	MANUTENÇÃO E FUNCIONAMENTO ADMINISTRATIVO			395,94	395,94
11333.0001.2016.0028	MANUTENÇÃO E FUNCIONAMENTO ADMINISTRATIVO			395,94	395,94
11333.0026.0000.0000	EMPREENDEDORISMO E SUSTENTABILIDADE DE NEGÓCIOS		8.278.694,19	408.110,54	8.686.804,73
11333.0026.1173.0000	ATENDIMENTO AO MICROEMPREENDEDOR INDIVIDUAL, AS MICROEMPRESAS E EMPRESAS DE PEQUENO PORTE		7.623.090,18		7.623.090,18
11333.0026.1173.0001	ATENDIMENTO AO MICROEMPREENDEDOR INDIVIDUAL, AS MICROEMPRESAS E EMPRESAS DE PEQUENO PORTE		2.213.403,96		2.213.403,96
11333.0026.1173.0002	ATENDIMENTO AO MICROEMPREENDEDOR INDIVIDUAL, AS MICROEMPRESAS E EMPRESAS DE PEQUENO PORTE		5.409.686,22		5.409.686,22
11333.0026.1502.0000	PROMOÇÃO E INCENTIVO AOS NEGÓCIOS LOCAIS		655.604,01		655.604,01
11333.0026.1502.0001	PROMOÇÃO E INCENTIVO AOS NEGÓCIOS LOCAIS		655.604,01		655.604,01
11333.0026.2126.0000	MANUTENÇÃO DE EQUIPAMENTO DE APOIO AO DESENVOLVIMENTO ECONÔMICO			408.110,54	408.110,54
11333.0026.2126.0001	MANUTENÇÃO DE EQUIPAMENTO DE APOIO AO DESENVOLVIMENTO ECONÔMICO			408.110,54	408.110,54
11333.0027.0000.0000	ATRAÇÃO DE INVESTIMENTOS E PROJETOS ESTRUTURANTES		49.489,99		49.489,99
11333.0027.1275.0000	ELABORAÇÃO DE ESTUDOS E PESQUISAS		49.489,99		49.489,99
11333.0027.1275.0002	ELABORAÇÃO DE ESTUDOS E PESQUISAS		49.489,99		49.489,99
11333.0152.0000.0000	TRABALHO, QUALIFICAÇÃO PROFISSIONAL, EMPREGO E RENDA		447.892,85		447.892,85
11333.0152.1394.0000	PROMOÇÃO E FORTALECIMENTO A QUALIFICAÇÃO PROFISSIONAL		24.688,83		24.688,83

PREFEITURA MUNICIPAL DE FORTALEZA

EXERCÍCIO DE 2020

ANEXO 7

ORÇAMENTO GERAL

CONSOLIDAÇÃO GERAL DAS DESPESAS

CÓDIGO	ESPECIFICAÇÃO	OPERAÇÃO ESPECIAL	PROGRAMA DE TRABALHO		TOTAL
			PROJETO	ATIVIDADE	
11.333.0152.1394.0001	PROMOCAO E FORTALECIMENTO A QUALIFICACAO PROFISSIONAL		24.688,83		24.688,83
11.333.0152.1856.0000	INSERCAO E ARTICULACAO PARA O MERCADO DE TRABALHO		423.204,02		423.204,02
11.333.0152.1856.0001	INSERCAO E ARTICULACAO PARA O MERCADO DE TRABALHO		423.204,02		423.204,02
11.333.0196.0000.0000	DESENVOLVIMENTO DE AMBIENTES DE INOVACAO - PARQFOR		229.691,70		229.691,70
11.333.0196.1200.0000	IMPLANTACAO DE INCUBADORAS, EMPRESAS E PARQUES TECNOLOGICOS		229.691,70		229.691,70
11.333.0196.1200.0001	IMPLANTACAO DE INCUBADORAS, EMPRESAS E PARQUES TECNOLOGICOS		229.691,70		229.691,70
12.000.0000.0000.0000	EDUCACAO	55.456,70	99.269.009,07	1661928.443,42	1761.97.452,49
12.122.0000.0000.0000	ADMINISTRACAO GERAL			83.099.101,30	83.099.101,30
12.122.0001.0000.0000	GESTAO E MANUTENCAO			83.099.101,30	83.099.101,30
12.122.0001.2016.0000	MANUTENCAO E FUNCIONAMENTO ADMINISTRATIVO			9.864,09	9.864,09
12.122.0001.2016.0023	MANUTENCAO E FUNCIONAMENTO ADMINISTRATIVO			8.634,06	8.634,06
12.122.0001.2016.0051	MANUTENCAO E FUNCIONAMENTO ADMINISTRATIVO			1230,03	1230,03
12.122.0001.2120.0000	MANUTENCAO DO CONSELHO MUNICIPAL DE EDUCACAO BASICA			4.190,00	4.190,00
12.122.0001.2120.0001	MANUTENCAO DO CONSELHO MUNICIPAL DE EDUCACAO BASICA			4.190,00	4.190,00
12.122.0001.2195.0000	REMUNERACAO DE PESSOAL ATIVO DO MUNICIPIO E ENCARGOS SOCIAIS			83.080.228,20	83.080.228,20
12.122.0001.2195.0023	REMUNERACAO DE PESSOAL ATIVO DO MUNICIPIO E ENCARGOS SOCIAIS			83.080.228,20	83.080.228,20
12.122.0001.2836.0000	MANUTENCAO DE PREDIOS PUBLICOS			4.819,01	4.819,01
12.122.0001.2836.0001	MANUTENCAO DE PREDIOS PUBLICOS			4.819,01	4.819,01
12.126.0000.0000.0000	TECNOLOGIA DA INFORMACAO		2.750.548,17		2.750.548,17
12.126.0001.0000.0000	GESTAO E MANUTENCAO		2.750.548,17		2.750.548,17
12.126.0001.1005.0000	AQUISICAO E IMPLANTACAO DE PRODUTOS E SERVICOS DE TI		2.750.548,17		2.750.548,17
12.126.0001.1005.0018	AQUISICAO E IMPLANTACAO DE PRODUTOS E SERVICOS DE TI		2.750.548,17		2.750.548,17
12.243.0000.0000.0000	ASSISTENCIA A CRIANCA E AO ADOLESCENTE			32.833.076,57	32.833.076,57
12.243.2020.0000.0000	ENFRENTAMENTO DE EMERGÊNCIA DE SAÚDE DECORRENTE DO CORONA VÍRUS			32.833.076,57	32.833.076,57
12.243.2020.2133.0000	ENFRENTAMENTO DA EMERGÊNCIA COVID 19			32.833.076,57	32.833.076,57

PREFEITURA MUNICIPAL DE FORTALEZA

EXERCÍCIO DE 2020

ANEXO 7

ORÇAMENTO GERAL

CONSOLIDAÇÃO GERAL DAS DESPESAS

CÓDIGO	ESPECIFICAÇÃO	OPERAÇÃO ESPECIAL	PROGRAMA DE TRABALHO		TOTAL
			PROJETO	ATIVIDADE	
12.243.2020.2133.0003	ENFRENTAMENTO DA EMERGÊNCIA COVID 19			32.833.076,57	32.833.076,57
12.361.0000.0000.0000	ENSINO FUNDAMENTAL		14.454.269,03	1213.772.806,30	1228.227.075,33
12.361.0042.0000.0000	DESENVOLVIMENTO DO ENSINO FUNDAMENTAL			1.198.894.292,80	1.198.894.292,80
12.361.0042.2124.0000	MANUTENCAO E QUALIFICACAO DO ENSINO FUNDAMENTAL			147.802.382,68	147.802.382,68
12.361.0042.2124.0001	MANUTENCAO E QUALIFICACAO DO ENSINO FUNDAMENTAL			147.802.382,68	147.802.382,68
12.361.0042.2195.0000	REMUNERACAO DE PESSOAL ATIVO DO MUNICIPIO E ENCARGOS SOCIAIS			1042.108.791,43	1042.108.791,43
12.361.0042.2195.0024	REMUNERACAO DE PESSOAL ATIVO DO MUNICIPIO E ENCARGOS SOCIAIS			1042.108.791,43	1042.108.791,43
12.361.0042.2792.0000	MANUTENCAO E REPAROS DE EQUIPAMENTOS ESCOLARES			8.983.118,69	8.983.118,69
12.361.0042.2792.0001	MANUTENCAO E REPAROS DE EQUIPAMENTOS ESCOLARES			8.983.118,69	8.983.118,69
12.361.0193.0000.0000	DESENVOLVIMENTO DA POLITICA DE EDUCACAO EM TEMPO INTEGRAL		14.454.269,03	14.878.513,50	29.332.782,53
12.361.0193.1255.0000	CONSTRUCAO DE ESCOLAS EM TEMPO INTEGRAL		11.403.157,80		11.403.157,80
12.361.0193.1255.0007	CONSTRUCAO DE ESCOLAS EM TEMPO INTEGRAL		11.403.157,80		11.403.157,80
12.361.0193.1256.0000	ADEQUACAO DE ESCOLAS PARA TEMPO INTEGRAL		3.051.111,23		3.051.111,23
12.361.0193.1256.0005	ADEQUACAO DE ESCOLAS PARA TEMPO INTEGRAL		3.051.111,23		3.051.111,23
12.361.0193.2109.0000	MANUTENCAO DA POLITICA DE EDUCACAO INTEGRAL, EM TEMPO INTEGRAL			14.444.699,45	14.444.699,45
12.361.0193.2109.0001	MANUTENCAO DA POLITICA DE EDUCACAO INTEGRAL, EM TEMPO INTEGRAL			14.444.699,45	14.444.699,45
12.361.0193.2127.0000	DESENVOLVIMENTO DO PROGRAMA NOVO MAIS EDUCACAO			433.814,05	433.814,05
12.361.0193.2127.0001	DESENVOLVIMENTO DO PROGRAMA NOVO MAIS EDUCACAO			433.814,05	433.814,05
12.362.0000.0000.0000	ENSINO MEDIO		329.896,00		329.896,00
12.362.0064.0000.0000	FORTALEZA INCLUSIVA		329.896,00		329.896,00
12.362.0064.1820.0000	REALIZACAO DE SELECAO DE NOVOS ESTUDANTES PARA O CENTRO DE LINGUAS		329.896,00		329.896,00
12.362.0064.1820.0001	REALIZACAO DE SELECAO DE NOVOS ESTUDANTES PARA O CENTRO DE LINGUAS		329.896,00		329.896,00
12.363.0000.0000.0000	ENSINO PROFISSIONAL		244.452,00		244.452,00
12.363.0064.0000.0000	FORTALEZA INCLUSIVA		244.452,00		244.452,00
12.363.0064.1482.0000	REALIZACAO DE CURSOS E EXTENSOES EM LINGUAS		244.452,00		244.452,00

PREFEITURA MUNICIPAL DE FORTALEZA

EXERCÍCIO DE 2020

ANEXO 7

ORÇAMENTO GERAL

CONSOLIDAÇÃO GERAL DAS DESPESAS

CÓDIGO	ESPECIFICAÇÃO	OPERAÇÃO ESPECIAL	PROGRAMA DE TRABALHO		TOTAL
			PROJETO	ATIVIDADE	
12.363.0064.1482.0001	REALIZACAO DE CURSOS E EXTENSÕES EM LINGUAS		244.452,00		244.452,00
12.365.0000.0000.0000	EDUCACAO INFANTIL		16.604.792,41	209.153.654,80	225.758.447,21
12.365.0052.0000.0000	DESENVOLVIMENTO DA EDUCACAO INFANTIL		16.604.792,41	209.153.654,80	225.758.447,21
12.365.0052.1229.0000	CONSTRUCAO DE CENTROS DE EDUCACAO INFANTIL		16.580.338,29		16.580.338,29
12.365.0052.1229.0007	CONSTRUCAO DE CENTROS DE EDUCACAO INFANTIL		16.580.338,29		16.580.338,29
12.365.0052.1252.0000	REFORMA E AMPLIACAO DE CENTROS DE EDUCACAO INFANTIL		24.454,12		24.454,12
12.365.0052.1252.0007	REFORMA E AMPLIACAO DE CENTROS DE EDUCACAO INFANTIL		24.454,12		24.454,12
12.365.0052.2113.0000	GERENCIAMENTO E MANUTENCAO DAS POLITICAS DE EDUCACAO INFANTIL			44.238.873,42	44.238.873,42
12.365.0052.2113.0001	GERENCIAMENTO E MANUTENCAO DAS POLITICAS DE EDUCACAO INFANTIL			44.238.873,42	44.238.873,42
12.365.0052.2134.0000	GARANTIA DE ALIMENTACAO ESCOLAR - PRE-ESCOLAR - PNAEP			3.465.245,25	3.465.245,25
12.365.0052.2134.0001	GARANTIA DE ALIMENTACAO ESCOLAR - PRE-ESCOLAR - PNAEP			3.465.245,25	3.465.245,25
12.365.0052.2137.0000	GARANTIA DE ALIMENTACAO ESCOLAR CRECHE - PNAEC			6.098.717,11	6.098.717,11
12.365.0052.2137.0001	GARANTIA DE ALIMENTACAO ESCOLAR CRECHE - PNAEC			6.098.717,11	6.098.717,11
12.365.0052.2195.0000	REMUNERACAO DE PESSOAL ATIVO DO MUNICIPIO E ENCARGOS SOCIAIS			116.573.396,38	116.573.396,38
12.365.0052.2195.0025	REMUNERACAO DE PESSOAL ATIVO DO MUNICIPIO E ENCARGOS SOCIAIS			116.573.396,38	116.573.396,38
12.365.0052.2794.0000	MANUTENCAO E REPAROS DE CENTROS DE EDUCACAO INFANTIL			2.166.210,17	2.166.210,17
12.365.0052.2794.0001	MANUTENCAO E REPAROS DE CENTROS DE EDUCACAO INFANTIL			2.166.210,17	2.166.210,17
12.365.0052.2795.0000	APOIO A INSTITUICOES CONVENIADAS DE ATENDIMENTO A CRIANCAS DE 1A 3 ANOS - CRECHES			36.611212,47	36.611212,47
12.365.0052.2795.0001	APOIO A INSTITUICOES CONVENIADAS DE ATENDIMENTO A CRIANCAS DE 1A 3 ANOS - CRECHES - SR I			3.375.048,51	3.375.048,51
12.365.0052.2795.0002	APOIO A INSTITUICOES CONVENIADAS DE ATENDIMENTO A CRIANCAS DE 1A 3 ANOS - CRECHES - SR II			1.743.974,41	1.743.974,41
12.365.0052.2795.0003	APOIO A INSTITUICOES CONVENIADAS DE ATENDIMENTO A CRIANCAS DE 1A 3 ANOS - CRECHES - SR III			6.198.951,68	6.198.951,68
12.365.0052.2795.0004	APOIO A INSTITUICOES CONVENIADAS DE ATENDIMENTO A CRIANCAS DE 1A 3 ANOS - CRECHES - SR IV			1.232.786,44	1.232.786,44
12.365.0052.2795.0005	APOIO A INSTITUICOES CONVENIADAS DE ATENDIMENTO A CRIANCAS DE 1A 3 ANOS - CRECHES - SR V			13.384.295,59	13.384.295,59
12.365.0052.2795.0006	APOIO A INSTITUICOES CONVENIADAS DE ATENDIMENTO A CRIANCAS DE 1A 3 ANOS - CRECHES - SR VI			10.676.155,84	10.676.155,84
12.366.0000.0000.0000	EDUCACAO DE JOVENS E ADULTOS			791270,05	791270,05

PREFEITURA MUNICIPAL DE FORTALEZA

EXERCÍCIO DE 2020

ANEXO 7

ORÇAMENTO GERAL

CONSOLIDAÇÃO GERAL DAS DESPESAS

CÓDIGO	ESPECIFICAÇÃO	OPERAÇÃO ESPECIAL	PROGRAMA DE TRABALHO		TOTAL
			PROJETO	ATIVIDADE	
12.366.0043.0000.0000	EDUCACAO DE JOVENS E ADULTOS			791270,05	791270,05
12.366.0043.2138.0000	GARANTIA DE ALIMENTACAO ESCOLAR - EJA			791270,05	791270,05
12.366.0043.2138.0001	GARANTIA DE ALIMENTACAO ESCOLAR - EJA			791270,05	791270,05
12.368.0000.0000.0000	EDUCACAO BASICA		7.775.114,49	122.278.534,40	130.053.648,89
12.368.0042.0000.0000	DESENVOLVIMENTO DO ENSINO FUNDAMENTAL		7.173.115,08	36.426.622,64	43.599.737,72
12.368.0042.1129.0000	IMPLANTACAO DE INFRAESTRUTURA ESPORTIVA NAS ESCOLAS		5.408.307,24		5.408.307,24
12.368.0042.1129.0007	IMPLANTACAO DE INFRAESTRUTURA ESPORTIVA NAS ESCOLAS		5.408.307,24		5.408.307,24
12.368.0042.1226.0000	REFORMA E AMPLIACAO DE UNIDADES ESCOLARES - ENSINO FUNDAMENTAL		1764.807,84		1764.807,84
12.368.0042.1226.0007	REFORMA E AMPLIACAO DE UNIDADES ESCOLARES - ENSINO FUNDAMENTAL		1764.807,84		1764.807,84
12.368.0042.2135.0000	GARANTIA DE ALIMENTACAO ESCOLAR - ENSINO FUNDAMENTAL - PNAEF			36.426.622,64	36.426.622,64
12.368.0042.2135.0001	GARANTIA DE ALIMENTACAO ESCOLAR - ENSINO FUNDAMENTAL - PNAEF			36.426.622,64	36.426.622,64
12.368.0105.0000.0000	MELHORIA DA QUALIDADE DA EDUCACAO BASICA		601999,41	85.851911,76	86.453.911,17
12.368.0105.1130.0000	AQUISICAO DE IMOVEIS PARA IMPLANTACAO DE UNIDADES ESCOLARES		601999,41		601999,41
12.368.0105.1130.0001	AQUISICAO DE IMOVEIS PARA IMPLANTACAO DE UNIDADES ESCOLARES		601999,41		601999,41
12.368.0105.2122.0000	TRANSPORTE ESCOLAR			10.429.394,57	10.429.394,57
12.368.0105.2122.0001	TRANSPORTE ESCOLAR			10.429.394,57	10.429.394,57
12.368.0105.2131.0000	MANUTENCAO DAS ESCOLAS PELO PROGRAMA DE MANUTENCAO E DESENVOLVIMENTO DO ENSINO - PMDE			20.740.376,20	20.740.376,20
12.368.0105.2131.0001	MANUTENCAO DAS ESCOLAS PELO PROGRAMA DE MANUTENCAO E DESENVOLVIMENTO DO ENSINO - PMDE			20.740.376,20	20.740.376,20
12.368.0105.2139.0000	GARANTIA DE ALIMENTACAO ESCOLAR - AEE			685.978,67	685.978,67
12.368.0105.2139.0001	GARANTIA DE ALIMENTACAO ESCOLAR - AEE			685.978,67	685.978,67
12.368.0105.2160.0000	DESENVOLVIMENTO E AMPLIACAO DO PROGRAMA ESCOLA MUNICIPAL COM EXCELENCIA E DESEMPENHO - PMED			4.738.536,00	4.738.536,00
12.368.0105.2160.0001	DESENVOLVIMENTO E AMPLIACAO DO PROGRAMA ESCOLA MUNICIPAL COM EXCELENCIA E DESEMPENHO - PMED			4.738.536,00	4.738.536,00
12.368.0105.2161.0000	AQUISICAO E DISTRIBUICAO DO FARDAMENTO ESCOLAR			2.686.275,00	2.686.275,00
12.368.0105.2161.0001	AQUISICAO E DISTRIBUICAO DO FARDAMENTO ESCOLAR			2.686.275,00	2.686.275,00
12.368.0105.2162.0000	AQUISICAO E DISTRIBUICAO DE CARTEIRA DE ESTUDANTE PARA ALUNOS DA REDE MUNICIPAL			3.786.434,44	3.786.434,44

PREFEITURA MUNICIPAL DE FORTALEZA

EXERCÍCIO DE 2020

ANEXO 7

ORÇAMENTO GERAL

CONSOLIDAÇÃO GERAL DAS DESPESAS

CÓDIGO	ESPECIFICAÇÃO	OPERAÇÃO ESPECIAL	PROGRAMA DE TRABALHO		TOTAL
			PROJETO	ATIVIDADE	
12.368.0105.2162.0001	AQUISICAO E DISTRIBUICAO DE CARTEIRA DE ESTUDANTE PARA ALUNOS DA REDE MUNICIPAL			3.786.434,44	3.786.434,44
12.368.0105.2881.0000	DESENVOLVIMENTO DA GESTAO ESCOLAR			42.784.916,88	42.784.916,88
12.368.0105.2881.0001	DESENVOLVIMENTO DA GESTAO ESCOLAR			42.784.916,88	42.784.916,88
12.451.0000.0000.0000	INFRA-ESTRUTURA URBANA		57.109.936,97		57.109.936,97
12.451.0208.0000.0000	PROGRAMA DE INFRAESTRUTURA EM EDUCACAO E SANEAMENTO - PROINFRA		53.093.150,74		53.093.150,74
12.451.0208.1453.0000	CONSTRUCAO DE EQUIPAMENTOS DE EDUCACAO		53.093.150,74		53.093.150,74
12.451.0208.1453.0001	CONSTRUCAO DE EQUIPAMENTOS DE EDUCACAO		53.093.150,74		53.093.150,74
12.451.0209.0000.0000	INFRAESTRUTURA DE EQUIPAMENTOS E PREDIOS PUBLICOS		4.016.786,23		4.016.786,23
12.451.0209.1031.0000	REFORMA E AMPLIACAO DE EQUIPAMENTOS DE EDUCACAO		4.016.786,23		4.016.786,23
12.451.0209.1031.0001	REFORMA E AMPLIACAO DE EQUIPAMENTOS DE EDUCACAO		4.016.786,23		4.016.786,23
13.000.0000.0000.0000	CULTURA		57.776.619,44	78.224.557,76	136.001.177,20
13.122.0000.0000.0000	ADMINISTRACAO GERAL		54.340,89	34.108.623,33	34.162.964,22
13.122.0001.0000.0000	GESTAO E MANUTENCAO		54.340,89	6.206.650,03	6.260.990,92
13.122.0001.1122.0000	REFORMA E RECUPERACAO DE IMOVEIS PUBLICOS		47.372,65		47.372,65
13.122.0001.1122.0004	REFORMA E RECUPERACAO DE IMOVEIS PUBLICOS		47.372,65		47.372,65
13.122.0001.1796.0000	AQUISICAO DE EQUIPAMENTOS, MOBILIARIOS E VEICULOS		6.968,24		6.968,24
13.122.0001.1796.0028	AQUISICAO DE EQUIPAMENTOS, MOBILIARIOS E VEICULOS		6.968,24		6.968,24
13.122.0001.2016.0000	MANUTENCAO E FUNCIONAMENTO ADMINISTRATIVO			545.870,93	545.870,93
13.122.0001.2016.0037	MANUTENCAO E FUNCIONAMENTO ADMINISTRATIVO			545.870,93	545.870,93
13.122.0001.2195.0000	REMUNERACAO DE PESSOAL ATIVO DO MUNICIPIO E ENCARGOS SOCIAIS			5.660.779,10	5.660.779,10
13.122.0001.2195.0038	REMUNERACAO DE PESSOAL ATIVO DO MUNICIPIO E ENCARGOS SOCIAIS			5.660.779,10	5.660.779,10
13.122.0153.0000.0000	MODERNIZACAO DA GESTAO DE RECURSOS LOGISTICOS E SERVICOS COM PARTILHADOS			6.048.992,04	6.048.992,04
13.122.0153.2163.0000	GESTAO DA TERCEIRIZACAO CORPORATIVA DA PMF			6.048.992,04	6.048.992,04
13.122.0153.2163.0003	GESTAO DA TERCEIRIZACAO CORPORATIVA DA PMF - CULTURA			6.048.992,04	6.048.992,04
13.122.0177.0000.0000	GESTAO DE EVENTOS GOVERNAMENTAIS			21.852.981,26	21.852.981,26

PREFEITURA MUNICIPAL DE FORTALEZA

EXERCÍCIO DE 2020

ANEXO 7

ORÇAMENTO GERAL

CONSOLIDAÇÃO GERAL DAS DESPESAS

CÓDIGO	ESPECIFICAÇÃO	OPERAÇÃO ESPECIAL	PROGRAMA DE TRABALHO		TOTAL
			PROJETO	ATIVIDADE	
13.122.0177.2995.0000	REALIZACAO, COORDENACAO E MOBILIZACAO DE EVENTOS GOVERNAMENTAIS			16.106.204,22	16.106.204,22
13.122.0177.2995.0002	EVENTOS COMEMORATIVOS E CULTURAIS			16.106.204,22	16.106.204,22
13.122.0177.2997.0000	APOIAR EVENTOS CULTURAIS DIVERSOS			5.746.777,04	5.746.777,04
13.122.0177.2997.0001	APOIAR EVENTOS CULTURAIS DIVERSOS			5.746.777,04	5.746.777,04
13.243.0000.0000.0000	ASSISTENCIA A CRIANCA E AO ADOLESCENTE			3.774.845,63	3.774.845,63
13.243.0194.0000.0000	APOIO A CRIACAO,DIFUSAO E FOMENTO A CULTURA			3.774.845,63	3.774.845,63
13.243.0194.2095.0000	MANUTENCAO, PROGRAMACAO E FORMACAO DO COMPLEXO VILA DAS ARTES			3.774.845,63	3.774.845,63
13.243.0194.2095.0001	REALIZACAO DE ATIVIDADES DE FORMACAO ARTISTICA NA VILA DAS ARTES			3.774.845,63	3.774.845,63
13.391.0000.0000.0000	PATRIMONIO HISTORICO, ARTISTICO E ARQUEOLOGICO		1290.459,99	346.022,88	1636.482,87
13.391.0074.0000.0000	VALORIZACAO,PRESERVACAO E RECUPERACAO DO PATRIMONIO HISTORICO E CULTURAL.		1290.459,99	346.022,88	1636.482,87
13.391.0074.1143.0000	ATUALIZACAO DO INVENTARIO DO PATRIMONIO HISTORICO E CULTURAL		91005,78		91005,78
13.391.0074.1143.0001	ATUALIZACAO DO INVENTARIO DO PATRIMONIO HISTORICO E CULTURAL		91005,78		91005,78
13.391.0074.1280.0000	ELABORACAO DE ESTUDOS TECNICOS PARA TOMBAMENTO		46.226,79		46.226,79
13.391.0074.1280.0001	ELABORACAO DE ESTUDOS TECNICOS PARA TOMBAMENTO		46.226,79		46.226,79
13.391.0074.1525.0000	RESTAURACAO, REQUALIFICACAO E CONSERVACAO DO PATRIMONIO CULTURAL, HISTORICO E ARTISTICO		1.153.227,42		1.153.227,42
13.391.0074.1525.0001	RESTAURACAO, REQUALIFICACAO E CONSERVACAO DO PATRIMONIO CULTURAL, HISTORICO E ARTISTICO		1.153.227,42		1,153.227,42
13.391.0074.2265.0000	APOIO A MANIFESTACOES REGISTRADAS COMO PATRIMONIO IMATERIAL			346.022,88	346.022,88
13.391.0074.2265.0001	APOIO A MANIFESTACOES REGISTRADAS COMO PATRIMONIO IMATERIAL			346.022,88	346.022,88
13.392.0000.0000.0000	DIFUSAO CULTURAL		17.811.440,00	39.995.065,92	57.806.505,92
13.392.0064.0000.0000	FORTALEZA INCLUSIVA			22.978.933,24	22.978.933,24
13.392.0064.2030.0000	GESTAO E MANUTENCAO DE CENTROS DE JUVENTUDE			999.636,02	999.636,02
13.392.0064.2030.0001	GESTAO E MANUTENCAO DE CENTROS DE JUVENTUDE			999.636,02	999.636,02
13.392.0064.2480.0000	GESTAO E MANUTENCAO DOS CUCAS			21.979.297,22	21.979.297,22
13.392.0064.2480.0003	GESTAO E MANUTENCAO DO CUCA BARRA			7.354.762,44	7.354.762,44
13.392.0064.2480.0004	GESTAO E MANUTENCAO DO CUCA MONDUBIM			7.348.909,82	7.348.909,82

PREFEITURA MUNICIPAL DE FORTALEZA

EXERCÍCIO DE 2020

ANEXO 7

ORÇAMENTO GERAL

CONSOLIDAÇÃO GERAL DAS DESPESAS

CÓDIGO	ESPECIFICAÇÃO	OPERAÇÃO ESPECIAL	PROGRAMA DE TRABALHO		TOTAL
			PROJETO	ATIVIDADE	
13.392.0064.2480.0005	GESTAO E MANUTENCAO DO CUCA JANGURUSSU			7.275.624,96	7.275.624,96
13.392.0194.0000.0000	APOIO A CRIACAO,DIFUSAO E FOMENTO A CULTURA		17.811.440,00	7.629.741,66	25.441.181,66
13.392.0194.1188.0000	APOIO AS PRODUCOES ARTISTICAS POR MEIO DE EDITAL		17.811.440,00		17.811.440,00
13.392.0194.1188.0001	APOIO AS PRODUCOES ARTISTICAS POR MEIO DE EDITAL		4.617.440,00		4.617.440,00
13.392.0194.1188.0002	APOIO AS PRODUCOES ARTISTICAS POR MEIO DE EDITAL		13.194.000,00		13.194.000,00
13.392.0194.2270.0000	REALIZACAO DAS ACOES PERMANENTES DE CULTURA			7.285.556,71	7.285.556,71
13.392.0194.2270.0001	REALIZACAO DAS ACOES PERMANENTES DE CULTURA			2.993.152,00	2.993.152,00
13.392.0194.2270.0006	CICLO CARNAVALESCO			4.292.404,71	4.292.404,71
13.392.0194.2389.0000	MANUTENCAO DE EQUIPAMENTOS CULTURAIS.			344.184,95	344.184,95
13.392.0194.2389.0001	MANUTENCAO DE EQUIPAMENTOS CULTURAIS.			344.184,95	344.184,95
13.392.0206.0000.0000	PROGRAMA DE FORTALECIMENTO DE INCLUSAO SOCIAL E REDES DE ATENCAO - PROREDES			9.386.391,02	9.386.391,02
13.392.0206.2480.0000	GESTAO E MANUTENCAO DOS CUCAS			9.386.391,02	9.386.391,02
13.392.0206.2480.0006	GESTAO E MANUTENCAO DO CUCA PICI			4.533.682,85	4.533.682,85
13.392.0206.2480.0007	GESTAO E MANUTENCAO DO CUCA JOSE WALTER			4.852.708,17	4.852.708,17
13.451.0000.0000.0000	INFRA-ESTRUTURA URBANA		38.620.378,56		38.620.378,56
13.451.0206.0000.0000	PROGRAMA DE FORTALECIMENTO DE INCLUSAO SOCIAL E REDES DE ATENCAO - PROREDES		36.484.412,14		36.484.412,14
13.451.0206.1450.0000	CONSTRUCAO DE EQUIPAMENTOS PUBLICOS		36.484.412,14		36.484.412,14
13.451.0206.1450.0001	CONSTRUCAO DE EQUIPAMENTOS PUBLICOS - CUCA		36.484.412,14		36.484.412,14
13.451.0209.0000.0000	INFRAESTRUTURA DE EQUIPAMENTOS E PREDIOS PUBLICOS		2.135.966,42		2.135.966,42
13.451.0209.1446.0000	CONSTRUCAO, AMPLIACAO E REFORMA DE EQUIPAMENTOS CULTURAIS		2.135.966,42		2.135.966,42
13.451.0209.1446.0001	CONSTRUCAO, AMPLIACAO E REFORMA DE EQUIPAMENTOS CULTURAIS		1.246.758,18		1.246.758,18
13.451.0209.1446.0002	CONSTRUCAO, AMPLIACAO E REFORMA DE EQUIPAMENTOS CULTURAIS		889.208,24		889.208,24
14.000.0000.0000.0000	DIREITOS DA CIDADANIA		20.395.567,55	25.481.961,05	45.877.528,60
14.122.0000.0000.0000	ADMINISTRACAO GERAL		35.136,00	46.776,75	81.912,75
14.122.0001.0000.0000	GESTAO E MANUTENCAO		35.136,00	46.776,75	81.912,75

PREFEITURA MUNICIPAL DE FORTALEZA

EXERCÍCIO DE 2020

ANEXO 7

ORÇAMENTO GERAL

CONSOLIDAÇÃO GERAL DAS DESPESAS

CÓDIGO	ESPECIFICAÇÃO	OPERAÇÃO ESPECIAL	PROGRAMA DE TRABALHO		TOTAL
			PROJETO	ATIVIDADE	
14.122.0001.1005.0000	AQUISICAO E IMPLANTACAO DE PRODUTOS E SERVICOS DE TI		21975,00		21975,00
14.122.0001.1005.0026	AQUISICAO E IMPLANTACAO DE PRODUTOS E SERVICOS DE TI		21975,00		21975,00
14.122.0001.1796.0000	AQUISICAO DE EQUIPAMENTOS, MOBILIARIOS E VEICULOS		13.16100		13.16100
14.122.0001.1796.0027	AQUISICAO DE EQUIPAMENTOS, MOBILIARIOS E VEICULOS		13.16100		13.16100
14.122.0001.12016.0000	MANUTENCAO E FUNCIONAMENTO ADMINISTRATIVO			46.776,75	46.776,75
14.122.0001.12016.0048	MANUTENCAO E FUNCIONAMENTO ADMINISTRATIVO			46.776,75	46.776,75
14.125.0000.0000.0000	NORMALIZACAO E FISCALIZACAO		1837,00	15.052.712,30	15.054.549,30
14.125.0016.0000.0000	METROLOGIA, QUALIDADE E AVALIACAO DA CONFORMIDADE		1837,00	15.052.712,30	15.054.549,30
14.125.0016.1796.0000	AQUISICAO DE EQUIPAMENTOS, MOBILIARIOS E VEICULOS		1837,00		1837,00
14.125.0016.1796.0045	AQUISICAO DE EQUIPAMENTOS, MOBILIARIOS E VEICULOS		1837,00		1837,00
14.125.0016.2016.0000	MANUTENCAO E FUNCIONAMENTO ADMINISTRATIVO			4.966.735,81	4.966.735,81
14.125.0016.2016.0019	MANUTENCAO E FUNCIONAMENTO ADMINISTRATIVO			4.966.735,81	4.966.735,81
14.125.0016.2092.0000	VERIFICACAO E FISCALIZACAO DO CONTROLE DA QUALIDADE			376.994,43	376.994,43
14.125.0016.2092.0001	VERIFICACAO E FISCALIZACAO DO CONTROLE DA QUALIDADE			376.994,43	376.994,43
14.125.0016.2195.0000	REMUNERACAO DE PESSOAL ATIVO DO MUNICIPIO E ENCARGOS SOCIAIS			9.708.982,06	9.708.982,06
14.125.0016.2195.0020	REMUNERACAO DE PESSOAL ATIVO DO MUNICIPIO E ENCARGOS SOCIAIS			9.708.982,06	9.708.982,06
14.243.0000.0000.0000	ASSISTENCIA A CRIANCA E AO ADOLESCENTE		1448.086,61	301067,55	1749.154,16
14.243.0181.0000.0000	PROMOCAO DOS DIREITOS E PREVENCAO DE VIOLACOES CONTRA CRIANCAS E ADOLESCENTES		1025.764,61		1025.764,61
14.243.0181.1503.0000	FINANCIAMENTO DE PROJETOS POR MEIO DE EDITAIS		1025.222,82		1025.222,82
14.243.0181.1503.0001	FINANCIAMENTO DE PROJETOS POR MEIO DE EDITAIS		1025.222,82		1025.222,82
14.243.0181.1917.0000	APOIO E REALIZACAO DE EVENTOS		54179		54179
14.243.0181.1917.0005	APOIO E REALIZACAO DE EVENTOS		22,50		22,50
14.243.0181.1917.0008	REALIZACAO DE EVENTOS VOLTADOS AO FORTALECIMENTO DO FUNDO MUNICIPAL DE DEFESA DOS DIREITOS DA CRIANCA E DO ADOLESCENTE		519,29		519,29
14.243.0186.0000.0000	GESTAO DAS UNIDADES DO SISTEMA DE GARANTIA DE DIREITOS		422.322,00	301067,55	723.389,55
14.243.0186.1517.0000	IMPLANTACAO DE CONSELHOS TUTELARES		422.322,00		422.322,00

PREFEITURA MUNICIPAL DE FORTALEZA

EXERCÍCIO DE 2020

ANEXO 7

ORÇAMENTO GERAL

CONSOLIDAÇÃO GERAL DAS DESPESAS

CÓDIGO	ESPECIFICAÇÃO	OPERAÇÃO ESPECIAL	PROGRAMA DE TRABALHO		TOTAL
			PROJETO	ATIVIDADE	
14.243.0186.1517.0001	IMPLANTACAO DE CONSELHOS TUTELARES		422.322,00		422.322,00
14.243.0186.2051.0000	MANUTENCAO DOS CONSELHOS TUTELARES			301.067,55	301.067,55
14.243.0186.2051.0001	MANUTENCAO DOS CONSELHOS TUTELARES			301.067,55	301.067,55
14.422.0000.0000.0000	DIREITOS INDIVIDUAIS, COLETIVOS E DIFUSOS		18.910.507,94	10.081.404,45	28.991.912,39
14.422.0007.0000.0000	ATENCAO INTEGRAL A PESSOA IDOSA			8.448.207,21	8.448.207,21
14.422.0007.2335.0000	APOIO AO DESENVOLVIMENTO INSTITUCIONAL			8.448.207,21	8.448.207,21
14.422.0007.2335.0001	APOIO AO DESENVOLVIMENTO INSTITUCIONAL			8.448.207,21	8.448.207,21
14.422.0031.0000.0000	PROMOCAO E DEFESA DOS DIREITOS DAS MULHERES		347.560,07	102.126,56	449.686,63
14.422.0031.1340.0000	EXECUCAO DO PROJETO "JUNTOS CONTRA A EXCLUSAO SOCIAL - UE "		328.030,90		328.030,90
14.422.0031.1340.0001	EXECUCAO DO PROJETO "JUNTOS CONTRA A EXCLUSAO SOCIAL - UE "		328.030,90		328.030,90
14.422.0031.1351.0000	PROMOCAO DO TRABALHO, AUTONOMIA E CIDADANIA DAS MULHERES DE FORTALEZA		18.706,48		18.706,48
14.422.0031.1351.0001	PROMOCAO DO TRABALHO, AUTONOMIA E CIDADANIA DAS MULHERES DE FORTALEZA		18.706,48		18.706,48
14.422.0031.1516.0000	FORTALECIMENTO DAS POLITICAS DE DEFESA DOS DIREITOS DA MULHER		822,69		822,69
14.422.0031.1516.0001	FORTALECIMENTO DAS POLITICAS DE DEFESA DOS DIREITOS DA MULHER		822,69		822,69
14.422.0031.2052.0000	MANUTENCAO DOS EQUIPAMENTOS DE ATENDIMENTO A MULHER EM SITUACAO DE VIOLENCIA			102.126,56	102.126,56
14.422.0031.2052.0001	MANUTENCAO DOS EQUIPAMENTOS DE ATENDIMENTO A MULHER EM SITUACAO DE VIOLENCIA			102.126,56	102.126,56
14.422.0036.0000.0000	CIDADANIA E DIREITOS HUMANOS - CIDADANIA EM REDE		70.000,00		70.000,00
14.422.0036.1896.0000	REALIZACAO DE OFICINAS DE ARTE - EDUCACAO EM DIREITOS HUMANOS		70.000,00		70.000,00
14.422.0036.1896.0001	REALIZACAO DE OFICINAS DE ARTE - EDUCACAO EM DIREITOS HUMANOS		70.000,00		70.000,00
14.422.0064.0000.0000	FORTALEZA INCLUSIVA			281.320,00	281.320,00
14.422.0064.2155.0000	FORTALECIMENTO DAS POLITICAS DE JUVENTUDE POR MEIO DE CONVENIOS, CHAMADAS PUBLICAS E EDITAIS			281.320,00	281.320,00
14.422.0064.2155.0001	FORTALECIMENTO DAS POLITICAS DE JUVENTUDE POR MEIO DE CONVENIOS, CHAMADAS PUBLICAS E EDITAIS			281.320,00	281.320,00
14.422.0206.0000.0000	PROGRAMA DE FORTALECIMENTO DE INCLUSAO SOCIAL E REDES DE ATENCAO - PROREDES		18.492.947,87	1.249.750,68	19.742.698,55
14.422.0206.1251.0000	FORTALECIMENTO DA QUALIDADE DOS SERVICOS DA REDE DE JUVENTUDE		183.877,79		183.877,79
14.422.0206.1251.0001	FORTALECIMENTO DA QUALIDADE DOS SERVICOS DA REDE DE JUVENTUDE		183.877,79		183.877,79

PREFEITURA MUNICIPAL DE FORTALEZA

EXERCÍCIO DE 2020

ANEXO 7

ORÇAMENTO GERAL

CONSOLIDAÇÃO GERAL DAS DESPESAS

CÓDIGO	ESPECIFICAÇÃO	OPERAÇÃO ESPECIAL	PROGRAMA DE TRABALHO		TOTAL
			PROJETO	ATIVIDADE	
14.422.0206.1506.0000	DESENVOLVIMENTO DE PROJETOS INOVADORES PARA A JUVENTUDE		18.309.070,08		18.309.070,08
14.422.0206.1506.0001	ACADEMIA ENEM		3.054.348,08		3.054.348,08
14.422.0206.1506.0003	EMPREENDEDORISMO E PROTAGONISMO JUVENIL		9.443.047,66		9.443.047,66
14.422.0206.1506.0004	PROJETOS INOVADORES PARA A MELHORIA DA CAPACIDADE DE JOVENS VULNERÁVEIS		5.811.674,34		5.811.674,34
14.422.0206.2154.0000	GESTÃO E MANUTENÇÃO DO CENTRO DE ARTE E ESPORTES UNIFICADOS - CEU			1.249.750,68	1.249.750,68
14.422.0206.2154.0002	GESTÃO E MANUTENÇÃO DO CEU VI - ANCURI			1.249.750,68	1.249.750,68
15.000.0000.0000.0000	URBANISMO		59.169.933,60	51.107.305,93	1.102.779.239,53
15.122.0000.0000.0000	ADMINISTRAÇÃO GERAL		29.446,15	19.778.064,57	19.807.510,72
15.122.0001.0000.0000	GESTÃO E MANUTENÇÃO		29.446,15	19.778.064,57	19.807.510,72
15.122.0001.1796.0000	AQUISIÇÃO DE EQUIPAMENTOS, MOBILIÁRIOS E VEÍCULOS		29.446,15		29.446,15
15.122.0001.1796.0020	AQUISIÇÃO DE EQUIPAMENTOS, MOBILIÁRIOS E VEÍCULOS		29.446,15		29.446,15
15.122.0001.2016.0000	MANUTENÇÃO E FUNCIONAMENTO ADMINISTRATIVO			1.804.007,04	1.804.007,04
15.122.0001.2016.0029	MANUTENÇÃO E FUNCIONAMENTO ADMINISTRATIVO			1.803.254,54	1.803.254,54
15.122.0001.2016.0032	MANUTENÇÃO E FUNCIONAMENTO ADMINISTRATIVO			752,50	752,50
15.122.0001.2195.0000	REMUNERAÇÃO DE PESSOAL ATIVO DO MUNICÍPIO E ENCARGOS SOCIAIS			17.974.057,53	17.974.057,53
15.122.0001.2195.0031	REMUNERAÇÃO DE PESSOAL ATIVO DO MUNICÍPIO E ENCARGOS SOCIAIS			17.974.057,53	17.974.057,53
15.126.0000.0000.0000	TECNOLOGIA DA INFORMAÇÃO		389.213,49		389.213,49
15.126.0001.0000.0000	GESTÃO E MANUTENÇÃO		389.213,49		389.213,49
15.126.0001.1005.0000	AQUISIÇÃO E IMPLANTAÇÃO DE PRODUTOS E SERVIÇOS DE TI		389.213,49		389.213,49
15.126.0001.1005.0036	AQUISIÇÃO E IMPLANTAÇÃO DE PRODUTOS E SERVIÇOS DE TI		389.213,49		389.213,49
15.127.0000.0000.0000	ORDENAMENTO TERRITORIAL		27.924.338,04		27.924.338,04
15.127.0014.0000.0000	FORTALEZA LIMPA		3.983.324,78		3.983.324,78
15.127.0014.1060.0000	AMPLIAÇÃO DE AÇÕES INTEGRADAS DE RESÍDUOS SÓLIDOS		3.983.324,78		3.983.324,78
15.127.0014.1060.0002	CONSTRUÇÃO DE ECOPONTOS - EP 1804		3.983.324,78		3.983.324,78
15.127.0087.0000.0000	SUSTENTABILIDADE DO AMBIENTE NATURAL E DO AMBIENTE CONSTRUÍDO		33.840,00		33.840,00

PREFEITURA MUNICIPAL DE FORTALEZA

EXERCÍCIO DE 2020

ANEXO 7

ORÇAMENTO GERAL

CONSOLIDAÇÃO GERAL DAS DESPESAS

CÓDIGO	ESPECIFICAÇÃO	OPERAÇÃO ESPECIAL	PROGRAMA DE TRABALHO		TOTAL
			PROJETO	ATIVIDADE	
15.127.0087.1218.0000	IMPLEMENTACAO DOS INSTRUMENTOS DE POLITICA URBANA PROVENIENTES DO ESTATUTO DA CIDADE		33.840,00		33.840,00
15.127.0087.1218.0002	IMPLEMENTACAO DOS INSTRUMENTOS DE POLITICA URBANA PROVENIENTES DO ESTATUTO DA CIDADE		33.840,00		33.840,00
15.127.0089.0000.0000	CONTROLE DO AMBIENTE NATURAL E DO AMBIENTE CONSTRUIDO		418.758,77		418.758,77
15.127.0089.1509.0000	MODERNIZACAO DOS PROCEDIMENTOS DE CONTROLE URBANO E AMBIENTAL		418.758,77		418.758,77
15.127.0089.1509.0001	MODERNIZACAO DOS PROCEDIMENTOS DE CONTROLE URBANO E AMBIENTAL		418.758,77		418.758,77
15.127.0207.0000.0000	CIDADE SUSTENTAVEL		23.488.414,49		23.488.414,49
15.127.0207.1048.0000	RECUPERACAO DO AMBIENTE SOCIAL, URBANO E AMBIENTAL - FORTALEZA CIDADE SUSTENTAVEL		18.488.480,49		18.488.480,49
15.127.0207.1048.0002	IMPLANTACAO E RECUPERACAO DE PARQUES E AREAS VERDES		18.488.480,49		18.488.480,49
15.127.0207.1060.0000	AMPLIACAO DE ACOES INTEGRADAS DE RESIDUOS SOLIDOS		401890,00		401890,00
15.127.0207.1060.0001	AMPLIACAO DE ACOES INTEGRADAS DE RESIDUOS SOLIDOS		401890,00		401890,00
15.127.0207.1507.0000	IMPLEMENTACAO DOS INSTRUMENTOS DE PLANEJAMENTO E CONTROLE URBANO E AMBIENTAL		4.598.044,00		4.598.044,00
15.127.0207.1507.0001	IMPLEMENTACAO DOS INSTRUMENTOS DE PLANEJAMENTO E CONTROLE URBANO E AMBIENTAL		4.598.044,00		4.598.044,00
15.304.0000.0000.0000	VIGILANCIA SANITARIA			45.747.693,93	45.747.693,93
15.304.0014.0000.0000	FORTALEZA LIMPA			45.747.693,93	45.747.693,93
15.304.0014.2187.0000	OPERACIONALIZACAO DE ATERRO SANITARIO			45.747.693,93	45.747.693,93
15.304.0014.2187.0001	OPERACIONALIZACAO DE ATERRO SANITARIO			45.747.693,93	45.747.693,93
15.451.0000.0000.0000	INFRA-ESTRUTURA URBANA		399.257.380,57	111.436.343,09	510.693.723,66
15.451.0001.0000.0000	GESTAO E MANUTENCAO			924.010,65	924.010,65
15.451.0001.2836.0000	MANUTENCAO DE PREDIOS PUBLICOS			924.010,65	924.010,65
15.451.0001.2836.0021	MANUTENCAO DE PREDIOS PUBLICOS			924.010,65	924.010,65
15.451.0006.0000.0000	OBRAS PUBLICAS DE INFRAESTRUTURA		113.170.440,54	2.075.152,11	115.245.592,65
15.451.0006.1149.0000	CONSTRUCAO, AMPLIACAO, REFORMA E URBANIZACAO DE VIAS E ESPACOS PUBLICOS		69.441.011,60		69.441.011,60
15.451.0006.1149.0005	CONSTRUCAO, AMPLIACAO, REFORMA E URBANIZACAO DE VIAS E ESPACOS PUBLICOS		26.631.457,36		26.631.457,36
15.451.0006.1149.0006	CONSTRUCAO, AMPLIACAO, REFORMA E URBANIZACAO DE VIAS E ESPACOS PUBLICOS		23.349.860,68		23.349.860,68
15.451.0006.1149.0008	CONSTRUCAO, AMPLIACAO, REFORMA E URBANIZACAO DE VIAS E ESPACOS PUBLICOS		19.459.693,56		19.459.693,56

PREFEITURA MUNICIPAL DE FORTALEZA

EXERCÍCIO DE 2020

ANEXO 7

ORÇAMENTO GERAL

CONSOLIDAÇÃO GERAL DAS DESPESAS

CÓDIGO	ESPECIFICAÇÃO	OPERAÇÃO ESPECIAL	PROGRAMA DE TRABALHO		TOTAL
			PROJETO	ATIVIDADE	
15.4510006.1207.0000	REFORMA E AMPLIACAO DE CEMITERIOS PUBLICOS		2.877.413,09		2.877.413,09
15.4510006.1207.0002	REFORMA E AMPLIACAO DE CEMITERIOS PUBLICOS		2.877.413,09		2.877.413,09
15.4510006.1604.0000	CONSTRUCAO, AMPLIACAO E REFORMA DE PREDIOS PUBLICOS		13.585.166,46		13.585.166,46
15.4510006.1604.0003	ADEQUAÇÃO DE ESPAÇO PÚBLICO PARA INFRAESTRUTURA EMERGENCIAL NOS TERRITÓRIOS		2.948.050,75		2.948.050,75
15.4510006.1604.0009	CONSTRUCAO, AMPLIACAO E REFORMA DE PREDIOS PUBLICOS		8.900.528,32		8.900.528,32
15.4510006.1604.0010	CONSTRUCAO, AMPLIACAO E REFORMA DE PREDIOS PUBLICOS		386.587,39		386.587,39
15.4510006.1604.0011	CONSTRUCAO, AMPLIACAO E REFORMA DE PREDIOS PUBLICOS		1.350.000,00		1.350.000,00
15.4510006.1926.0000	CONSTRUCAO, AMPLIACAO, REFORMA E URBANIZACAO DE PRACAS PUBLICAS E OUTROS EQUIPAMENTOS URBANOS		27.266.849,39		27.266.849,39
15.4510006.1926.0001	CONSTRUCAO, AMPLIACAO, REFORMA E URBANIZACAO DE PRACAS PUBLICAS E OUTROS EQUIPAMENTOS URBANOS		60.613,09		60.613,09
15.4510006.1926.0002	CONSTRUCAO, AMPLIACAO, REFORMA E URBANIZACAO DE PRACAS PUBLICAS E OUTROS EQUIPAMENTOS URBANOS		3.535.963,80		3.535.963,80
15.4510006.1926.0003	CONSTRUCAO, AMPLIACAO, REFORMA E URBANIZACAO DE PRACAS PUBLICAS E OUTROS EQUIPAMENTOS URBANOS		1.340.265,26		1.340.265,26
15.4510006.1926.0004	CONSTRUCAO, AMPLIACAO, REFORMA E URBANIZACAO DE PRACAS PUBLICAS E OUTROS EQUIPAMENTOS URBANOS		1.946.115,37		1.946.115,37
15.4510006.1926.0005	CONSTRUCAO, AMPLIACAO, REFORMA E URBANIZACAO DE PRACAS PUBLICAS E OUTROS EQUIPAMENTOS URBANOS		3.100.954,39		3.100.954,39
15.4510006.1926.0006	CONSTRUCAO, AMPLIACAO, REFORMA E URBANIZACAO DE PRACAS PUBLICAS E OUTROS EQUIPAMENTOS URBANOS		5.384.689,16		5.384.689,16
15.4510006.1926.0007	CONSTRUCAO, AMPLIACAO, REFORMA E URBANIZACAO DE PRACAS PUBLICAS E OUTROS EQUIPAMENTOS URBANOS		4.029.248,32		4.029.248,32
15.4510006.1926.0008	CONSTRUCAO, AMPLIACAO, REFORMA E URBANIZACAO DE PRACAS PUBLICAS E OUTROS EQUIPAMENTOS URBANOS		7.869.000,00		7.869.000,00
15.4510006.2836.0000	MANUTENCAO DE PREDIOS PUBLICOS			2.075.152,11	2.075.152,11
15.4510006.2836.0004	MANUTENCAO DE PREDIOS PUBLICOS			12.10.905,64	12.10.905,64
15.4510006.2836.0009	MANUTENCAO DE PREDIOS PUBLICOS			196.141,06	196.141,06
15.4510006.2836.0013	MANUTENCAO DE PREDIOS PUBLICOS			668.105,41	668.105,41
15.4510010.0000.0000	ORDENAMENTO DOS ESPACOS URBANOS			4.727.321,90	4.727.321,90
15.4510010.2943.0000	MANUTENCAO DE VIAS E ESPACOS PUBLICOS			4.727.321,90	4.727.321,90
15.4510010.2943.0001	MANUTENCAO DE VIAS E ESPACOS PUBLICOS			2.947.064,23	2.947.064,23
15.4510010.2943.0002	MANUTENCAO DE VIAS E ESPACOS PUBLICOS			1.666.534,00	1.666.534,00
15.4510010.2943.0004	MANUTENCAO DE VIAS E ESPACOS PUBLICOS			113.723,67	113.723,67

PREFEITURA MUNICIPAL DE FORTALEZA

EXERCÍCIO DE 2020

ANEXO 7

ORÇAMENTO GERAL

CONSOLIDAÇÃO GERAL DAS DESPESAS

CÓDIGO	ESPECIFICAÇÃO	OPERAÇÃO ESPECIAL	PROGRAMA DE TRABALHO		TOTAL
			PROJETO	ATIVIDADE	
15.4510014.0000.0000	FORTALEZA LIMPA		831900,00		831900,00
15.4510014.1934.0000	DESOBSTRUÇÃO, LIMPEZA E MANUTENÇÃO DE GALERIAS PLUVIAIS		831900,00		831900,00
15.4510014.1934.0001	DESOBSTRUÇÃO, LIMPEZA E MANUTENÇÃO DE GALERIAS PLUVIAIS		831900,00		831900,00
15.4510015.0000.0000	PARQUES URBANOS TEMÁTICOS			709.597,96	709.597,96
15.4510015.2093.0000	MANUTENÇÃO DE MOBILIÁRIO URBANO			709.597,96	709.597,96
15.4510015.2093.0001	MANUTENÇÃO DE PARQUINHOS INFANTIS E ACADEMIAS AO AR LIVRE			709.597,96	709.597,96
15.4510053.0000.0000	EDUCAÇÃO E SEGURANÇA DO TRÂNSITO			26.131.347,37	26.131.347,37
15.4510053.2385.0000	RECAPEAMENTO DE VIAS E LOGRADOUROS PÚBLICOS - OPERAÇÃO TAPA BURACO			26.131.347,37	26.131.347,37
15.4510053.2385.0002	RECAPEAMENTO DE VIAS E LOGRADOUROS PÚBLICOS - OPERAÇÃO TAPA BURACO			26.131.347,37	26.131.347,37
15.45101010000.0000	INFRAESTRUTURA URBANA E VIARIA		58.682.895,17	76.868.913,10	135.551.808,27
15.45101011217.0000	AMPLIAÇÃO E RECUPERAÇÃO DO SISTEMA DE DRENAGEM		267.415,49		267.415,49
15.45101011217.0001	AMPLIAÇÃO E RECUPERAÇÃO DO SISTEMA DE DRENAGEM		267.415,49		267.415,49
15.45101011443.0000	IMPLANTAÇÃO, RECUPERAÇÃO E AMPLIAÇÃO DA INFRAESTRUTURA VIARIA		23.344.834,26		23.344.834,26
15.45101011443.0001	IMPLANTAÇÃO, RECUPERAÇÃO E AMPLIAÇÃO DA INFRAESTRUTURA VIARIA		23.344.834,26		23.344.834,26
15.45101011444.0000	IMPLANTAÇÃO E RECUPERAÇÃO DE EQUIPAMENTOS URBANOS		8.243.359,43		8.243.359,43
15.45101011444.0001	IMPLANTAÇÃO E RECUPERAÇÃO DE EQUIPAMENTOS URBANOS		8.243.359,43		8.243.359,43
15.45101011488.0000	IMPLANTAÇÃO, URBANIZAÇÃO E PROTEÇÃO DA COSTA		2.320.471,58		2.320.471,58
15.45101011488.0001	IMPLANTAÇÃO, RECUPERAÇÃO, AMPLIAÇÃO, URBANIZAÇÃO E PROTEÇÃO DA COSTA		2.320.471,58		2.320.471,58
15.45101011673.0000	GERENCIAMENTO, SUPERVISÃO E CONSULTORIA		11.927.719,50		11.927.719,50
15.45101011673.0001	GERENCIAMENTO, SUPERVISÃO E CONSULTORIA		11.927.719,50		11.927.719,50
15.45101011674.0000	DESAPROPRIAÇÃO, INDENIZAÇÃO, LICÊNCIAS E DESPESAS AFINS		12.579.094,91		12.579.094,91
15.45101011674.0001	DESAPROPRIAÇÃO, INDENIZAÇÃO, INTERFERÊNCIAS, LICÊNCIAS E DESPESAS AFINS		12.579.094,91		12.579.094,91
15.45101012003.0000	SERVIÇOS COMPLEMENTARES (ARBORIZAÇÃO, ANTIPICHACAO, SINALIZAÇÃO, GRAFITE ARTÍSTICO, DENTRE OUTROS) EM EQUIPAMENTOS URBANOS			11.275.472,31	11.275.472,31

PREFEITURA MUNICIPAL DE FORTALEZA

EXERCÍCIO DE 2020

ANEXO 7

ORÇAMENTO GERAL

CONSOLIDAÇÃO GERAL DAS DESPESAS

CÓDIGO	ESPECIFICAÇÃO	OPERAÇÃO ESPECIAL	PROGRAMA DE TRABALHO		TOTAL
			PROJETO	ATIVIDADE	
15.451.01012003.0001	SERVICOS COMPLEMENTARES EM EQUIPAMENTOS URBANOS - ARBORIZACAO, ANTI PICHACAO, SINALIZACAO, GRAFITE ARTISTICO, DENTRE OUTROS) EM EQUIPAMENTOS URBANOS			11275.472,31	11275.472,31
15.451.01012385.0000	RECAPEAMENTO DE VIAS E LOGRADOUROS PUBLICOS - OPERACAO TAPA BURACO			65.593.440,79	65.593.440,79
15.451.01012385.0001	RECAPEAMENTO DE VIAS E LOGRADOUROS PUBLICOS - OPERACAO TAPA BURACO			65.593.440,79	65.593.440,79
15.451.0102.0000.0000	TRANSPORTE URBANO E MOBILIDADE DE FORTALEZA		55.074.308,89		55.074.308,89
15.451.0102.1022.0000	AQUISICAO DE MAQUINAS, EQUIPAMENTOS E VEICULOS		211354,80		211354,80
15.451.0102.1022.0001	AQUISICAO DE MAQUINAS, EQUIPAMENTOS E VEICULOS		211354,80		211354,80
15.451.0102.1451.0000	IMPLANTACAO, RESTAURACAO E AMPLIACAO DE OBRAS LINEARES DE MOBILIDADE		20.139.629,72		20.139.629,72
15.451.0102.1451.0001	IMPLANTACAO, RESTAURACAO E AMPLIACAO DE OBRAS LINEARES DE MOBILIDADE		20.139.629,72		20.139.629,72
15.451.0102.1452.0000	CONSTRUCAO E REQUALIFICACAO DE EQUIPAMENTOS URBANOS		4.078.545,70		4.078.545,70
15.451.0102.1452.0001	CONSTRUCAO E REQUALIFICACAO DE EQUIPAMENTOS URBANOS		4.078.545,70		4.078.545,70
15.451.0102.1462.0000	IMPLANTACAO, RECUPERACAO E AMPLIACAO DE OBRAS LOCALIZADAS DE MOBILIDADE		8.117.932,81		8.117.932,81
15.451.0102.1462.0001	IMPLANTACAO, RECUPERACAO E AMPLIACAO DE OBRAS LOCALIZADAS DE MOBILIDADE		8.117.932,81		8.117.932,81
15.451.0102.1673.0000	GERENCIAMENTO, SUPERVISAO E CONSULTORIA		17.049.049,38		17.049.049,38
15.451.0102.1673.0006	GERENCIAMENTO, SUPERVISAO E CONSULTORIA		17.049.049,38		17.049.049,38
15.451.0102.1674.0000	DESAPROPRIACAO, INDENIZACAO, LICENCAS E DESPESAS AFINS		413.300,00		413.300,00
15.451.0102.1674.0006	DESAPROPRIACAO, INDENIZACAO, INTERFERENCIAS, LICENCAS E DESPESAS AFINS		413.300,00		413.300,00
15.451.0102.1675.0000	ELABORACAO DE ESTUDOS, PROJETOS E ORCAMENTOS		5.064.496,48		5.064.496,48
15.451.0102.1675.0006	ELABORACAO DE ESTUDOS, PROJETOS E ORCAMENTOS		5.064.496,48		5.064.496,48
15.451.0111.0000.0000	FORTALEZA CIDADE COM FUTURO		98.133.422,42		98.133.422,42
15.451.0111.1449.0000	IMPLANTACAO, RECUPERACAO E AMPLIACAO DE EQUIPAMENTOS URBANOS		35.741.602,73		35.741.602,73
15.451.0111.1449.0001	IMPLANTACAO, RECUPERACAO E AMPLIACAO DE EQUIPAMENTOS URBANOS		35.741.602,73		35.741.602,73
15.451.0111.1460.0000	URBANIZACAO DE VIAS PUBLICAS E ESPACOS PUBLICOS		56.208.752,23		56.208.752,23

PREFEITURA MUNICIPAL DE FORTALEZA

EXERCÍCIO DE 2020

ANEXO 7

ORÇAMENTO GERAL

CONSOLIDAÇÃO GERAL DAS DESPESAS

CÓDIGO	ESPECIFICAÇÃO	OPERAÇÃO ESPECIAL	PROGRAMA DE TRABALHO		TOTAL
			PROJETO	ATIVIDADE	
15.4510111.1460.0001	URBANIZACAO DE VIAS PUBLICAS E ESPACOS PUBLICOS		56.208.752,23		56.208.752,23
15.4510111.1673.0000	GERENCIAMENTO, SUPERVISAO E CONSULTORIA		6.183.067,46		6.183.067,46
15.4510111.1673.0003	GERENCIAMENTO, SUPERVISAO E CONSULTORIA		6.183.067,46		6.183.067,46
15.4510206.0000.0000	PROGRAMA DE FORTALECIMENTO DE INCLUSAO SOCIAL E REDES DE ATENCAO - PROREDES		2.021.794,73		2.021.794,73
15.4510206.1673.0000	GERENCIAMENTO, SUPERVISAO E CONSULTORIA		2.021.794,73		2.021.794,73
15.4510206.1673.0002	GERENCIAMENTO, SUPERVISAO E CONSULTORIA		2.021.794,73		2.021.794,73
15.4510207.0000.0000	CIDADE SUSTENTAVEL		496.099,98		496.099,98
15.4510207.1674.0000	DESAPROPRIACAO, INDENIZACAO, LICENCAS E DESPESAS AFINS		496.099,98		496.099,98
15.4510207.1674.0004	DESAPROPRIACAO, INDENIZACAO, INTERFERENCIAS, LICENCAS E DESPESAS AFINS		496.099,98		496.099,98
15.4510208.0000.0000	PROGRAMA DE INFRAESTRUTURA EM EDUCACAO E SANEAMENTO - PROINFRA		53.463.199,15		53.463.199,15
15.4510208.1450.0000	CONSTRUCAO DE EQUIPAMENTOS PUBLICOS		25.874.485,71		25.874.485,71
15.4510208.1450.0002	CONSTRUCAO DE EQUIPAMENTOS PUBLICOS		25.874.485,71		25.874.485,71
15.4510208.1461.0000	CONSTRUCAO, AMPLIACAO E PAVIMENTACAO DE VIAS E URBANIZACAO DE ESPACOS PUBLICOS		8.308.729,36		8.308.729,36
15.4510208.1461.0001	CONSTRUCAO, AMPLIACAO E PAVIMENTACAO DE VIAS E URBANIZACAO DE ESPACOS PUBLICOS		8.308.729,36		8.308.729,36
15.4510208.1673.0000	GERENCIAMENTO, SUPERVISAO E CONSULTORIA		12.841.548,26		12.841.548,26
15.4510208.1673.0005	GERENCIAMENTO, SUPERVISAO E CONSULTORIA		12.841.548,26		12.841.548,26
15.4510208.1674.0000	DESAPROPRIACAO, INDENIZACAO, LICENCAS E DESPESAS AFINS		3.870.834,83		3.870.834,83
15.4510208.1674.0005	DESAPROPRIACAO, INDENIZACAO, INTERFERENCIAS, LICENCAS E DESPESAS AFINS		3.870.834,83		3.870.834,83
15.4510208.1675.0000	ELABORACAO DE ESTUDOS, PROJETOS E ORCAMENTOS		2.567.600,99		2.567.600,99
15.4510208.1675.0004	ELABORACAO DE ESTUDOS, PROJETOS E ORCAMENTOS		2.567.600,99		2.567.600,99
15.4510209.0000.0000	INFRAESTRUTURA DE EQUIPAMENTOS E PREDIOS PUBLICOS		17.383.319,69		17.383.319,69
15.4510209.1447.0000	CONSTRUCAO, AMPLIACAO E REFORMA DE EDIFICACOES PUBLICAS		17.383.319,69		17.383.319,69
15.4510209.1447.0001	CONSTRUCAO, AMPLIACAO E REFORMA DE EDIFICACOES PUBLICAS		17.383.319,69		17.383.319,69
15.452.0000.0000.0000	SERVICOS URBANOS		67.153.849,45	288.416.821,15	355.570.670,60
15.452.0010.0000.0000	ORDENAMENTO DOS ESPACOS URBANOS			1.336.076,36	1.336.076,36

PREFEITURA MUNICIPAL DE FORTALEZA

EXERCÍCIO DE 2020

ANEXO 7

ORÇAMENTO GERAL

CONSOLIDAÇÃO GERAL DAS DESPESAS

CÓDIGO	ESPECIFICAÇÃO	OPERAÇÃO ESPECIAL	PROGRAMA DE TRABALHO		TOTAL
			PROJETO	ATIVIDADE	
15.452.0010.2533.0000	MANUTENCAO DOS SERVICOS URBANOS			1336.076,36	1336.076,36
15.452.0010.2533.0005	MANUTENCAO DOS SERVICOS URBANOS			149.195,21	149.195,21
15.452.0010.2533.0006	MANUTENCAO DOS SERVICOS URBANOS			1.186.881,15	1.186.881,15
15.452.0014.0000.0000	FORTALEZA LIMPA		3.595.442,37	280.365.228,57	283.960.670,94
15.452.0014.1213.0000	IMPLANTACAO DE ATERRO SANITARIO		3.595.442,37		3.595.442,37
15.452.0014.1213.0001	IMPLANTACAO DO NOVO ATERRO SANITARIO		3.595.442,37		3.595.442,37
15.452.0014.2033.0000	COLETA E TRANSPORTE DE RESIDUOS SOLIDOS URBANOS			216.685.282,19	216.685.282,19
15.452.0014.2033.0001	COLETA E TRANSPORTE DE RESIDUOS SOLIDOS URBANOS			216.685.282,19	216.685.282,19
15.452.0014.2083.0000	MANUTENCAO DA LIMPEZA PUBLICA DE VIAS, PRACAS E LOGRADOUROS.			11216.704,18	11216.704,18
15.452.0014.2083.0001	MANUTENCAO DA LIMPEZA PUBLICA DE VIAS, PRACAS E LOGRADOUROS.			11216.704,18	11216.704,18
15.452.0014.2101.0000	MANUTENCAO DA REDE DE ECOPONTOS DE FORTALEZA			379.999,69	379.999,69
15.452.0014.2101.0001	MANUTENCAO DA REDE DE ECOPONTOS DE FORTALEZA			379.999,69	379.999,69
15.452.0014.2185.0000	TRATAMENTO E DESTINACAO FINAL DOS RESIDUOS SOLIDOS			888.658,17	888.658,17
15.452.0014.2185.0001	TRATAMENTO E DESTINACAO FINAL DOS RESIDUOS SOLIDOS			888.658,17	888.658,17
15.452.0014.2386.0000	MANUTENCAO DA LIMPEZA DE VIAS E ESPACOS URBANOS			51194.584,34	51194.584,34
15.452.0014.2386.0001	MANUTENCAO DA LIMPEZA DE VIAS E ESPACOS URBANOS			51194.584,34	51194.584,34
15.452.0015.0000.0000	PARQUES URBANOS TEMATICOS			362.778,51	362.778,51
15.452.0015.2132.0000	MANUTENCAO DE PARQUES URBANOS TEMATICOS			362.778,51	362.778,51
15.452.0015.2132.0001	MANUTENCAO DE PARQUES URBANOS TEMATICOS			161151,65	161151,65
15.452.0015.2132.0002	MANUTENCAO DO ZOOLOGICO MUNICIPAL			197.626,86	197.626,86
15.452.0015.2132.0003	MANUTENCAO DO HORTO MUNICIPAL			4.000,00	4.000,00
15.452.0087.0000.0000	SUSTENTABILIDADE DO AMBIENTE NATURAL E DO AMBIENTE CONSTRUIDO			6.352.737,71	6.352.737,71
15.452.0087.2001.0000	REVITALIZACAO, ARBORIZACAO E PAISAGISMO DE VIAS E LOGRADOUROS PUBLICOS			6.352.737,71	6.352.737,71
15.452.0087.2001.0001	REVITALIZACAO, ARBORIZACAO E PAISAGISMO DE VIAS E LOGRADOUROS PUBLICOS			6.352.737,71	6.352.737,71
15.452.0102.0000.0000	TRANSPORTE URBANO E MOBILIDADE DE FORTALEZA		11470.789,64		11470.789,64

PREFEITURA MUNICIPAL DE FORTALEZA

EXERCÍCIO DE 2020

ANEXO 7

ORÇAMENTO GERAL

CONSOLIDAÇÃO GERAL DAS DESPESAS

CÓDIGO	ESPECIFICAÇÃO	OPERAÇÃO ESPECIAL	PROGRAMA DE TRABALHO		TOTAL
			PROJETO	ATIVIDADE	
15.452.0102.1058.0000	IMPLANTACAO DE ACOES DE TRANSITO E TRANSPORTE PUBLICO		11470.789,64		11470.789,64
15.452.0102.1058.0001	IMPLANTACAO DE ACOES DE TRANSITO E TRANSPORTE PUBLICO		11470.789,64		11470.789,64
15.452.0132.0000.0000	FORTALEZA ILUMINADA		52.087.617,44		52.087.617,44
15.452.0132.1046.0000	REALIZACAO DE OBRAS NO PARQUE DE ILUMINACAO PUBLICA		52.087.617,44		52.087.617,44
15.452.0132.1046.0001	REALIZACAO DE OBRAS NO PARQUE DE ILUMINACAO PUBLICA		52.087.617,44		52.087.617,44
15.453.0000.0000.0000	TRANSPORTES COLETIVOS URBANOS		96.945.705,90		96.945.705,90
15.453.0102.0000.0000	TRANSPORTE URBANO E MOBILIDADE DE FORTALEZA		96.945.705,90		96.945.705,90
15.453.0102.1047.0000	APOIO AS OPERACOES DE VISTORIA E CONTROLE DO TRANSPORTE COLETIVO		96.945.705,90		96.945.705,90
15.453.0102.1047.0001	APOIO AS OPERACOES DE VISTORIA E CONTROLE OPERACIONAL DO TRANSPORTE COLETIVO		96.945.705,90		96.945.705,90
15.544.0000.0000.0000	RECURSOS HIDRICOS			14.700.383,90	14.700.383,90
15.544.0014.0000.0000	FORTALEZA LIMPA			14.700.383,90	14.700.383,90
15.544.0014.2088.0000	LIMPEZA DOS RECURSOS HIDRICOS			14.700.383,90	14.700.383,90
15.544.0014.2088.0001	LIMPEZA DOS RECURSOS HIDRICOS			14.700.383,90	14.700.383,90
15.751.0000.0000.0000	CONSERVACAO DE ENERGIA			30.999.999,29	30.999.999,29
15.751.0132.0000.0000	FORTALEZA ILUMINADA			30.999.999,29	30.999.999,29
15.751.0132.2037.0000	CONSERVACAO DO PARQUE DE ILUMINACAO PUBLICA			30.999.999,29	30.999.999,29
15.751.0132.2037.0001	CONSERVACAO DO PARQUE DE ILUMINACAO PUBLICA			30.999.999,29	30.999.999,29
16.000.0000.0000.0000	HABITACAO		11775.412,56	7.321.420,54	19.096.833,10
16.122.0000.0000.0000	ADMINISTRACAO GERAL		32.876,19	3.145.434,68	3.178.310,87
16.122.0001.0000.0000	GESTAO E MANUTENCAO		32.876,19	3.145.434,68	3.178.310,87
16.122.0001.1796.0000	AQUISICAO DE EQUIPAMENTOS, MOBILIARIOS E VEICULOS		32.876,19		32.876,19
16.122.0001.1796.0029	AQUISICAO DE EQUIPAMENTOS, MOBILIARIOS E VEICULOS		32.876,19		32.876,19
16.122.0001.2016.0000	MANUTENCAO E FUNCIONAMENTO ADMINISTRATIVO			793.751,92	793.751,92
16.122.0001.2016.0038	MANUTENCAO E FUNCIONAMENTO ADMINISTRATIVO			793.751,92	793.751,92
16.122.0001.2195.0000	REMUNERACAO DE PESSOAL ATIVO DO MUNICIPIO E ENCARGOS SOCIAIS			2.351.682,76	2.351.682,76

PREFEITURA MUNICIPAL DE FORTALEZA

EXERCÍCIO DE 2020

ANEXO 7

ORÇAMENTO GERAL

CONSOLIDAÇÃO GERAL DAS DESPESAS

CÓDIGO	ESPECIFICAÇÃO	OPERAÇÃO ESPECIAL	PROGRAMA DE TRABALHO		TOTAL
			PROJETO	ATIVIDADE	
16.122.00012.195.0039	REMUNERACAO DE PESSOAL ATIVO DO MUNICIPIO E ENCARGOS SOCIAIS			2.351.682,76	2.351.682,76
16.126.0000.0000.0000	TECNOLOGIA DA INFORMACAO		149.946,00		149.946,00
16.126.0001.0000.0000	GESTAO E MANUTENCAO		149.946,00		149.946,00
16.126.0001.1005.0000	AQUISICAO E IMPLANTACAO DE PRODUTOS E SERVICOS DE TI		149.946,00		149.946,00
16.126.0001.1005.0028	AQUISICAO E IMPLANTACAO DE PRODUTOS E SERVICOS DE TI		149.946,00		149.946,00
16.482.0000.0000.0000	HABITACAO URBANA		11.592.590,37	4.175.985,86	15.768.576,23
16.482.0018.0000.0000	HABITAR BEM		8.952.745,89	4.175.985,86	13.128.731,75
16.482.0018.1016.0000	IMPLANTACAO DE INFRAESTRUTURA URBANA		2.052.621,32		2.052.621,32
16.482.0018.1016.0001	IMPLANTACAO DE INFRAESTRUTURA URBANA		2.052.621,32		2.052.621,32
16.482.0018.1017.0000	REALIZACAO DE TRABALHO TECNICO SOCIAL JUNTO AS FAMILIAS DE BAIXA RENDA		3.975.302,04		3.975.302,04
16.482.0018.1017.0001	REALIZACAO DE TRABALHO TECNICO SOCIAL JUNTO AS FAMILIAS DE BAIXA RENDA		3.975.302,04		3.975.302,04
16.482.0018.1018.0000	MELHORIA DA HABITACAO DE INTERESSE SOCIAL		942.504,80		942.504,80
16.482.0018.1018.0001	MELHORIA DA HABITACAO DE INTERESSE SOCIAL		942.504,80		942.504,80
16.482.0018.1019.0000	PRODUCAO E MELHORIAS HABITACIONAIS E INFRAESTRUTURA - VILA DO MAR		1.982.317,73		1.982.317,73
16.482.0018.1019.0001	PRODUCAO E MELHORIAS HABITACIONAIS E INFRAESTRUTURA - VILA DO MAR		1.982.317,73		1,982.317,73
16.482.0018.2964.0000	PROMOCAO DE LOCACAO SOCIAL PARA FAMILIAS DE BAIXA RENDA EM CASOS EMERGENCIAIS			4.175.985,86	4.175.985,86
16.482.0018.2964.0001	PROMOCAO DE LOCACAO SOCIAL PARA FAMILIAS DE BAIXA RENDA EM CASOS EMERGENCIAIS			4.175.985,86	4.175.985,86
16.482.0022.0000.0000	REGULARIZACAO FUNDIARIA DE ASSENTAMENTOS PRECARIOS		2.639.844,48		2.639.844,48
16.482.0022.1050.0000	REGULARIZACAO FUNDIARIA DE MELHORIAS HABITACIONAIS E URBANIZACAO		2.053.509,48		2,053.509,48
16.482.0022.1050.0001	REGULARIZACAO FUNDIARIA DE MELHORIAS HABITACIONAIS E URBANIZACAO		2.053.509,48		2,053.509,48
16.482.0022.1051.0000	REGULARIZACAO FUNDIARIA EM OCUPACOES CONSOLIDADAS		246.701,52		246.701,52
16.482.0022.1051.0001	REGULARIZACAO FUNDIARIA EM OCUPACOES CONSOLIDADAS		35.407,34		35.407,34
16.482.0022.1051.0002	REGULARIZACAO FUNDIARIA - RIO COCO		211.294,18		211.294,18
16.482.0022.1054.0000	REGULARIZACAO FUNDIARIA EM CONJUNTOS HABITACIONAIS		339.633,48		339.633,48
16.482.0022.1054.0001	REGULARIZACAO FUNDIARIA EM CONJUNTOS HABITACIONAIS		339.633,48		339.633,48

PREFEITURA MUNICIPAL DE FORTALEZA

EXERCÍCIO DE 2020

ANEXO 7

ORÇAMENTO GERAL

CONSOLIDAÇÃO GERAL DAS DESPESAS

CÓDIGO	ESPECIFICAÇÃO	OPERAÇÃO ESPECIAL	PROGRAMA DE TRABALHO		TOTAL
			PROJETO	ATIVIDADE	
17.000.0000.0000.0000	SANEAMENTO		69.404.742,45		69.404.742,45
17.512.0000.0000.0000	SANEAMENTO BASICO URBANO		69.404.742,45		69.404.742,45
17.512.0208.0000.0000	PROGRAMA DE INFRAESTRUTURA EM EDUCACAO E SANEAMENTO - PROINFRA		69.404.742,45		69.404.742,45
17.512.0208.1059.0000	IMPLANTACAO DO SISTEMA DE ESGOTAMENTO SANITARIO, DRENAGEM E PAVIMENTACAO		69.404.742,45		69.404.742,45
17.512.0208.1059.0001	IMPLANTACAO DO SISTEMA DE ESGOTAMENTO SANITARIO		69.404.742,45		69.404.742,45
18.000.0000.0000.0000	GESTAO AMBIENTAL		1452.998,75	68.555.966,11	70.008.964,86
18.122.0000.0000.0000	ADMINISTRACAO GERAL		90.024,85	60.984.277,54	61.074.302,39
18.122.0001.0000.0000	GESTAO E MANUTENCAO		90.024,85	60.984.277,54	61.074.302,39
18.122.0001.1796.0000	AQUISICAO DE EQUIPAMENTOS, MOBILIARIOS E VEICULOS		90.024,85		90.024,85
18.122.0001.1796.0021	AQUISICAO DE EQUIPAMENTOS, MOBILIARIOS E VEICULOS		8.045,00		8.045,00
18.122.0001.1796.0043	AQUISICAO DE EQUIPAMENTOS, MOBILIARIOS E VEICULOS		81979,85		81979,85
18.122.0001.2016.0000	MANUTENCAO E FUNCIONAMENTO ADMINISTRATIVO			3.333.615,99	3.333.615,99
18.122.0001.2016.0020	MANUTENCAO E FUNCIONAMENTO ADMINISTRATIVO			1420.614,58	1420.614,58
18.122.0001.2016.0030	MANUTENCAO E FUNCIONAMENTO ADMINISTRATIVO			1894.409,66	1894.409,66
18.122.0001.2016.0031	MANUTENCAO E FUNCIONAMENTO ADMINISTRATIVO			18.591,75	18.591,75
18.122.0001.2195.0000	REMUNERACAO DE PESSOAL ATIVO DO MUNICIPIO E ENCARGOS SOCIAIS			57.650.661,55	57.650.661,55
18.122.0001.2195.0021	REMUNERACAO DE PESSOAL ATIVO DO MUNICIPIO E ENCARGOS SOCIAIS			45.958.107,39	45.958.107,39
18.122.0001.2195.0032	REMUNERACAO DE PESSOAL ATIVO DO MUNICIPIO E ENCARGOS SOCIAIS			11692.554,16	11692.554,16
18.125.0000.0000.0000	NORMALIZACAO E FISCALIZACAO		17.574,82	6.819.829,88	6.837.404,70
18.125.0138.0000.0000	REGULACAO, FISCALIZACAO E CONTROLE DOS SERVICOS PUBLICOS PELA ACFOR			3.983.122,16	3.983.122,16
18.125.0138.2554.0000	REGULAMENTACAO E FISCALIZACAO DOS SERVICOS PUBLICOS			3.983.122,16	3.983.122,16
18.125.0138.2554.0001	REGULAMENTACAO E FISCALIZACAO DOS SERVICOS PUBLICOS			3.983.122,16	3.983.122,16
18.125.0203.0000.0000	FISCALIZACAO INTEGRADA		17.574,82	2.836.707,72	2.854.282,54
18.125.0203.1432.0000	MODERNIZACAO DOS CANAIS DE COMUNICACAO E FISCALIZACAO INTEGRADA		17.574,82		17.574,82
18.125.0203.1432.0001	MODERNIZACAO DOS CANAIS DE COMUNICACAO E FISCALIZACAO INTEGRADA		17.574,82		17.574,82

PREFEITURA MUNICIPAL DE FORTALEZA

EXERCÍCIO DE 2020

ANEXO 7

ORÇAMENTO GERAL

CONSOLIDAÇÃO GERAL DAS DESPESAS

CÓDIGO	ESPECIFICAÇÃO	OPERAÇÃO ESPECIAL	PROGRAMA DE TRABALHO		TOTAL
			PROJETO	ATIVIDADE	
18.125.0203.2191.0000	GESTAO DA FISCALIZACAO INTEGRADA			2.836.707,72	2.836.707,72
18.125.0203.2191.0001	GESTAO DA FISCALIZACAO INTEGRADA			2.836.707,72	2.836.707,72
18.541.0000.0000.0000	PRESERVACAO E CONSERVACAO AMBIENTAL		1345.399,08	751858,69	2.097.257,77
18.541.0087.0000.0000	SUSTENTABILIDADE DO AMBIENTE NATURAL E DO AMBIENTE CONSTRUIDO		362.824,50	751858,69	1.114.683,19
18.541.0087.1713.0000	PROMOCAO DE ACOES DE EDUCACAO AMBIENTAL		362.824,50		362.824,50
18.541.0087.1713.0001	PROMOCAO DE ACOES DE EDUCACAO AMBIENTAL		362.824,50		362.824,50
18.541.0087.2049.0000	MANUTENCAO DOS ESPELHOS DE AGUA, DA REDE DE DRENAGEM NATURAL DO MUNICIPIO E IRRIGACAO EM PRACAS, PARQUES E CANTEIROS			751858,69	751858,69
18.541.0087.2049.0001	MANUTENCAO DOS ESPELHOS D' AGUA, DA REDE DE DRENAGEM NATURAL DO MUNICIPIO E IRRIGACAO EM PRACAS, PARQUES E CANTEIROS			751858,69	751858,69
18.541.0207.0000.0000	CIDADE SUSTENTAVEL		982.574,58		982.574,58
18.541.0207.1222.0000	GERENCIAMENTO, SUPERVISAO E CONSULTORIA DAS ACOES DO PROGRAMA FORTALEZA CIDADE SUSTENTAVEL		982.574,58		982.574,58
18.541.0207.1222.0001	GERENCIAMENTO, SUPERVISAO E CONSULTORIA DAS ACOES DO PROGRAMA FORTALEZA CIDADE SUSTENTAVEL		982.574,58		982.574,58
19.000.0000.0000.0000	CIENCIA E TECNOLOGIA		3.864.272,67	3.683.148,82	7.547.421,49
19.122.0000.0000.0000	ADMINISTRACAO GERAL		170.732,01	3.635.304,59	3.806.036,60
19.122.0001.0000.0000	GESTAO E MANUTENCAO		170.732,01	3.635.304,59	3.806.036,60
19.122.0001.1796.0000	AQUISICAO DE EQUIPAMENTOS, MOBILIARIOS E VEICULOS		170.732,01		170.732,01
19.122.0001.1796.0046	AQUISICAO DE EQUIPAMENTOS, MOBILIARIOS E VEICULOS		170.732,01		170.732,01
19.122.0001.2016.0000	MANUTENCAO E FUNCIONAMENTO ADMINISTRATIVO			461003,14	461003,14
19.122.0001.2016.0004	MANUTENCAO E FUNCIONAMENTO ADMINISTRATIVO			461003,14	461003,14
19.122.0001.2195.0000	REMUNERACAO DE PESSOAL ATIVO DO MUNICIPIO E ENCARGOS SOCIAIS			3.174.301,45	3.174.301,45
19.122.0001.2195.0005	REMUNERACAO DE PESSOAL ATIVO DO MUNICIPIO E ENCARGOS SOCIAIS			3.174.301,45	3.174.301,45
19.126.0000.0000.0000	TECNOLOGIA DA INFORMACAO		2.928.886,02	30.444,23	2.959.330,25
19.126.0093.0000.0000	MODERNIZACAO ADMINISTRATIVA E FISCAL DO MUNICIPIO		2.099.460,00		2.099.460,00
19.126.0093.1034.0000	IMPLANTACAO DO PROJETO FORTALEZA ONLINE		2.099.460,00		2.099.460,00
19.126.0093.1034.0002	IMPLANTACAO DO PROJETO FORTALEZA ONLINE		2.099.460,00		2.099.460,00
19.126.0182.0000.0000	FOMENTO DA CIENCIA, TECNOLOGIA E INOVACAO NA CIDADE			13.419,23	13.419,23

PREFEITURA MUNICIPAL DE FORTALEZA

EXERCÍCIO DE 2020

ANEXO 7

ORÇAMENTO GERAL

CONSOLIDAÇÃO GERAL DAS DESPESAS

CÓDIGO	ESPECIFICAÇÃO	OPERAÇÃO ESPECIAL	PROGRAMA DE TRABALHO		TOTAL
			PROJETO	ATIVIDADE	
19.126.0182.2278.0000	MANUTENCAO DE EQUIPAMENTOS DE PROMOCAO DA TECNOLOGIA E CULTURA DIGITAL			13.419,23	13.419,23
19.126.0182.2278.0001	MANUTENCAO DE EQUIPAMENTOS DE PROMOCAO DA TECNOLOGIA E CULTURA DIGITAL			13.419,23	13.419,23
19.126.0183.0000.0000	PROMOCAO DA INOVACAO NA GESTAO PUBLICA		829.426,02	17.025,00	846.451,02
19.126.0183.1034.0000	IMPLANTACAO DO PROJETO FORTALEZA ONLINE		639.656,99		639.656,99
19.126.0183.1034.0001	IMPLANTACAO DO PROJETO FORTALEZA ONLINE		639.656,99		639.656,99
19.126.0183.1057.0000	DESENVOLVIMENTO E IMPLANTACAO DE PROJETOS INOVADORES PARA OS ORGAOS DA PMF		189.769,03		189.769,03
19.126.0183.1057.0001	DESENVOLVIMENTO E IMPLANTACAO DE PROJETOS INOVADORES PARA OS ORGAOS DA PMF		189.769,03		189.769,03
19.126.0183.2024.0000	FUNCIONAMENTO E MANUTENCAO DO PROJETO FORTALEZA ONLINE			17.025,00	17.025,00
19.126.0183.2024.0001	FUNCIONAMENTO E MANUTENCAO DO PROGRAMA FORTALEZA ONLINE AMPLIADO			17.025,00	17.025,00
19.333.0000.0000.0000	EMPREGABILIDADE		102.200,00		102.200,00
19.333.0183.0000.0000	PROMOCAO DA INOVACAO NA GESTAO PUBLICA		102.200,00		102.200,00
19.333.0183.1065.0000	DESENVOLVIMENTO E IMPLANTACAO DO SISTEMA DA REDE MUNICIPAL DE QUALIFICACAO - REMUQ		102.200,00		102.200,00
19.333.0183.1065.0001	DESENVOLVIMENTO E IMPLANTACAO DO SISTEMA DA REDE MUNICIPAL DE QUALIFICACAO - REMUQ		102.200,00		102.200,00
19.573.0000.0000.0000	DIFUSAO DO CONHECIMENTO CIENTIFICO E TECNOLOGICO		662.454,64	17.400,00	679.854,64
19.573.0182.0000.0000	FOMENTO DA CIENCIA, TECNOLOGIA E INOVACAO NA CIDADE		662.454,64		662.454,64
19.573.0182.1029.0000	IMPLANTACAO DE CASA DA CULTURA DIGITAL - VILA DA CULTURA DIGITAL		662.454,64		662.454,64
19.573.0182.1029.0001	IMPLANTACAO DE CASA DA CULTURA DIGITAL - VILA DA CULTURA DIGITAL		662.454,64		662.454,64
19.573.0183.0000.0000	PROMOCAO DA INOVACAO NA GESTAO PUBLICA			17.400,00	17.400,00
19.573.0183.2043.0000	CONCESSAO DE BOLSAS PARA FOMENTO DE ATIVIDADES DE PESQUISA E EXTENSAO			17.400,00	17.400,00
19.573.0183.2043.0001	CONCESSAO DE BOLSAS PARA FOMENTO DE ATIVIDADES DE PESQUISA E EXTENSAO			17.400,00	17.400,00
23.000.0000.0000.0000	COMERCIO E SERVICOS		78.660,67	3.917.042,81	3.995.703,48
23.122.0000.0000.0000	ADMINISTRACAO GERAL			3.702.378,91	3.702.378,91
23.122.0001.0000.0000	GESTAO E MANUTENCAO			3.702.378,91	3.702.378,91
23.122.0001.2016.0000	MANUTENCAO E FUNCIONAMENTO ADMINISTRATIVO			609.322,56	609.322,56
23.122.0001.2016.0046	MANUTENCAO E FUNCIONAMENTO ADMINISTRATIVO			609.322,56	609.322,56

PREFEITURA MUNICIPAL DE FORTALEZA

EXERCÍCIO DE 2020

ANEXO 7

ORÇAMENTO GERAL

CONSOLIDAÇÃO GERAL DAS DESPESAS

CÓDIGO	ESPECIFICAÇÃO	OPERAÇÃO ESPECIAL	PROGRAMA DE TRABALHO		TOTAL
			PROJETO	ATIVIDADE	
23.122.00012195.0000	REMUNERACAO DE PESSOAL ATIVO DO MUNICIPIO E ENCARGOS SOCIAIS			3.093.056,35	3.093.056,35
23.122.00012195.0034	REMUNERACAO DE PESSOAL ATIVO DO MUNICIPIO E ENCARGOS SOCIAIS			3.093.056,35	3.093.056,35
23.4510000.0000.0000	INFRA-ESTRUTURA URBANA			139.556,48	139.556,48
23.45100010000.0000	GESTAO E MANUTENCAO			139.556,48	139.556,48
23.45100012836.0000	MANUTENCAO DE PREDIOS PUBLICOS			139.556,48	139.556,48
23.45100012836.0012	MANUTENCAO DE PREDIOS PUBLICOS			139.556,48	139.556,48
23.695.0000.0000.0000	TURISMO		78.660,67	75.107,42	153.768,09
23.695.0111.0000.0000	FORTALEZA CIDADE COM FUTURO		78.660,67	26.067,42	104.728,09
23.695.0111.1520.0000	GESTAO E SUPERVISAO		78.660,67		78.660,67
23.695.0111.1520.0001	GESTAO E SUPERVISAO - FORTALEZA CIDADE COM FUTURO		78.660,67		78.660,67
23.695.0111.2171.0000	MANUTENCAO E FUNCIONAMENTO DO OBSERVATORIO TURISTICO			26.067,42	26.067,42
23.695.0111.2171.0001	MANUTENCAO E FUNCIONAMENTO DO OBSERVATORIO TURISTICO			26.067,42	26.067,42
23.695.0136.0000.0000	DESENVOLVIMENTO E PROMOCAO DO TURISMO			49.040,00	49.040,00
23.695.0136.2218.0000	APOIO E PARTICIPACAO A EVENTOS PARA FINS DA PROMOCAO E CAPTACAO DO DESTINO FORTALEZA.			49.040,00	49.040,00
23.695.0136.2218.0001	APOIO E PARTICIPACAO A EVENTOS PARA FINS DA PROMOCAO E CAPTACAO DO DESTINO FORTALEZA.			49.040,00	49.040,00
24.000.0000.0000.0000	COMUNICACOES			10.439.397,68	10.439.397,68
24.1310000.0000.0000	COMUNICACAO SOCIAL			10.439.397,68	10.439.397,68
24.13100010000.0000	GESTAO E MANUTENCAO			10.439.397,68	10.439.397,68
24.13100012006.0000	MANUTENCAO DA CENTRAL DE ATENDIMENTO			10.439.397,68	10.439.397,68
24.13100012006.0001	MANUTENCAO DA CENTRAL DE ATENDIMENTO			10.439.397,68	10.439.397,68
25.000.0000.0000.0000	ENERGIA			61201000,00	61201000,00
25.752.0000.0000.0000	ENERGIA ELETRICA			61201000,00	61201000,00
25.752.0132.0000.0000	FORTALEZA ILUMINADA			61201000,00	61201000,00
25.752.0132.2863.0000	GESTAO DE ENERGIA ELETRICA E RENOVAVEL			61201000,00	61201000,00
25.752.0132.2863.0001	GESTAO DO CONSUMO DE ENERGIA ELETRICA DO MUNICIPIO			61201000,00	61201000,00

PREFEITURA MUNICIPAL DE FORTALEZA

EXERCÍCIO DE 2020

ANEXO 7

ORÇAMENTO GERAL

CONSOLIDAÇÃO GERAL DAS DESPESAS

CÓDIGO	ESPECIFICAÇÃO	OPERAÇÃO ESPECIAL	PROGRAMA DE TRABALHO		TOTAL
			PROJETO	ATIVIDADE	
27.000.0000.0000.0000	DESPORTO E LAZER		25.749.409,69	15.19.099,18	27.268.508,87
27.451.0000.0000.0000	INFRA-ESTRUTURA URBANA		17.965.266,75		17.965.266,75
27.451.0209.0000.0000	INFRAESTRUTURA DE EQUIPAMENTOS E PREDIOS PUBLICOS		17.965.266,75		17.965.266,75
27.451.0209.1448.0000	CONSTRUCAO, AMPLIACAO E REFORMA DE EQUIPAMENTOS DE ESPORTE E LAZER		17.965.266,75		17.965.266,75
27.451.0209.1448.0001	CONSTRUCAO, AMPLIACAO E REFORMA DE EQUIPAMENTOS DE ESPORTE E LAZER		17.965.266,75		17.965.266,75
27.812.0000.0000.0000	DESPORTO COMUNITARIO		7.784.142,94		7.784.142,94
27.812.0003.0000.0000	DESENVOLVIMENTO DO DESPORTO COMUNITARIO E DE LAZER		7.784.142,94		7.784.142,94
27.812.0003.1008.0000	REALIZACAO DE EVENTOS ESPORTIVOS E DE LAZER		104.850,09		104.850,09
27.812.0003.1008.0001	APOIO E REALIZACAO DE EVENTOS ESPORTIVOS E DE LAZER		104.850,09		104.850,09
27.812.0003.1088.0000	AMPLIACAO E FUNCIONAMENTO DOS NUCLEOS DE ESPORTE E LAZER		7.465.221,16		7.465.221,16
27.812.0003.1088.0001	AMPLIACAO E FUNCIONAMENTO DOS NUCLEOS DE ESPORTE E LAZER		7.465.221,16		7.465.221,16
27.812.0003.1236.0000	AQUISICAO E DISTRIBUICAO DE MATERIAL ESPORTIVO		214.071,69		214.071,69
27.812.0003.1236.0001	AQUISICAO E DISTRIBUICAO DE MATERIAL ESPORTIVO		214.071,69		214.071,69
27.813.0000.0000.0000	LAZER			15.19.099,18	15.19.099,18
27.813.0005.0000.0000	INFRAESTRUTURA DE ESPORTE E LAZER			15.19.099,18	15.19.099,18
27.813.0005.2834.0000	MANUTENCAO DOS EQUIPAMENTOS ESPORTIVOS			15.19.099,18	15.19.099,18
27.813.0005.2834.0001	MANUTENCAO DOS EQUIPAMENTOS ESPORTIVOS			1409.847,20	1409.847,20
27.813.0005.2834.0002	MANUTENCAO DE ARENINHAS			109.251,98	109.251,98
28.000.0000.0000.0000	ENCARGOS ESPECIAIS	115.989.310,28	942.569,70	207.065.432,33	208.008.002,03
28.843.0000.0000.0000	SERVICO DA DIVIDA INTERNA			65.631.939,28	65.631.939,28
28.843.0012.0000.0000	ENCARGOS GERAIS DO MUNICIPIO			65.631.939,28	65.631.939,28
28.843.0012.2890.0000	SERVICO DA DIVIDA INTERNA			65.631.939,28	65.631.939,28
28.843.0012.2890.0001	SERVICO DA DIVIDA INTERNA			65.631.939,28	65.631.939,28
28.844.0000.0000.0000	SERVICO DA DIVIDA EXTERNA			128.037.078,41	128.037.078,41
28.844.0012.0000.0000	ENCARGOS GERAIS DO MUNICIPIO			128.037.078,41	128.037.078,41

PREFEITURA MUNICIPAL DE FORTALEZA

EXERCÍCIO DE 2020

ANEXO 7

ORÇAMENTO GERAL

CONSOLIDAÇÃO GERAL DAS DESPESAS

CÓDIGO	ESPECIFICAÇÃO	OPERAÇÃO ESPECIAL	PROGRAMA DE TRABALHO		TOTAL
			PROJETO	ATIVIDADE	
28.844.0012.2893.0000	SERVICO DA DIVIDA EXTERNA			128.037.078,41	128.037.078,41
28.844.0012.2893.0001	SERVICO DA DIVIDA EXTERNA			128.037.078,41	128.037.078,41
28.846.0000.0000.0000	OUTROS ENCARGOS ESPECIAIS	115.989.310,28	942.569,70	13.396.414,64	14.338.984,34
28.846.0012.0000.0000	ENCARGOS GERAIS DO MUNICIPIO	115.989.310,28	942.569,70	13.396.414,64	14.338.984,34
28.846.0012.1030.0000	INCENTIVO A ARRECADACAO E PROMOCAO DA EDUCACAO FISCAL		942.569,70		942.569,70
28.846.0012.1030.0001	INCENTIVO A ARRECADACAO E PROMOCAO DA EDUCACAO FISCAL		942.569,70		942.569,70
28.846.0012.2022.0000	OUTRAS OBRIGACOES DEVIDAS PELO MUNICIPIO			13.396.414,64	13.396.414,64
28.846.0012.2022.0001	OUTRAS OBRIGACOES DEVIDAS PELO MUNICIPIO			13.396.414,64	13.396.414,64
TOTAL		119.115.970,72	1.071.451.880,35	7.843.625.315,69	9.034.193.166,76

PREFEITURA MUNICIPAL DE FORTALEZA

EXERCÍCIO DE 2020

ANEXO 8

ORÇAMENTO GERAL

DEMONSTRATIVO DAS DESPESAS POR FUNÇÃO, SUBFUNÇÃO, PROGRAMA, PROJETOS E ATIVIDADES

PROGRAMA DE TRABALHO

CÓDIGO	ESPECIFICAÇÃO	ORDINÁRIO	VINCULADO	TOTAL
01.000.0000.0000.0000	LEGISLATIVA	179.774.407,22		179.774.407,22
01.031.0000.0000.0000	ACAO LEGISLATIVA	179.774.407,22		179.774.407,22
01.031.0002.0000.0000	ATUACAO LEGISLATIVA DA CAMARA MUNICIPAL	179.774.407,22		179.774.407,22
01.031.0002.2195.0000	REMUNERACAO DE PESSOAL ATIVO DO MUNICIPIO E ENCARGOS SOCIAIS	111.799.546,12		111.799.546,12
01.031.0002.2195.0001	REMUNERACAO DE PESSOAL ATIVO DO MUNICIPIO E ENCARGOS SOCIAIS	111.799.546,12		111.799.546,12
01.031.0002.2783.0000	MANUTENCAO DAS ATIVIDADES DO PODER LEGISLATIVO	67.974.861,10		67.974.861,10
01.031.0002.2783.0001	MANUTENCAO DAS ATIVIDADES DO PODER LEGISLATIVO	39.311.177,75		39.311.177,75
01.031.0002.2783.0002	MANUTENCAO DOS SERVICOS ADMINISTRATIVOS	28.663.683,35		28.663.683,35
02.000.0000.0000.0000	JUDICIARIA	47.505.404,55	777.620,57	48.283.025,12
02.092.0000.0000.0000	REPRESENTACAO JUDICIAL E EXTRAJUDICIAL	86.402,29	777.620,57	864.022,86
02.092.0180.0000.0000	GESTAO E MODERNIZACAO DA DIVIDA ATIVA	86.402,29	777.620,57	864.022,86
02.092.0180.1006.0000	MODERNIZACAO DA GESTAO ADMINISTRATIVA E FISCAL DA DIVIDA ATIVA	86.402,29	777.620,57	864.022,86
02.092.0180.1006.0001	MODERNIZACAO DA GESTAO ADMINISTRATIVA E FISCAL DA DIVIDA ATIVA	86.402,29	777.620,57	864.022,86
02.122.0000.0000.0000	ADMINISTRACAO GERAL	47.419.002,26		47.419.002,26
02.122.0001.0000.0000	GESTAO E MANUTENCAO	47.419.002,26		47.419.002,26
02.122.0001.1005.0000	AQUISICAO E IMPLANTACAO DE PRODUTOS E SERVICOS DE TI	746.459,43		746.459,43
02.122.0001.1005.0052	AQUISICAO E IMPLANTACAO DE PRODUTOS E SERVICOS DE TI	746.459,43		746.459,43
02.122.0001.2016.0000	MANUTENCAO E FUNCIONAMENTO ADMINISTRATIVO	760.937,34		760.937,34
02.122.0001.2016.0006	MANUTENCAO E FUNCIONAMENTO ADMINISTRATIVO	760.937,34		760.937,34
02.122.0001.2195.0000	REMUNERACAO DE PESSOAL ATIVO DO MUNICIPIO E ENCARGOS SOCIAIS	45.911.605,49		45.911.605,49
02.122.0001.2195.0007	REMUNERACAO DE PESSOAL ATIVO DO MUNICIPIO E ENCARGOS SOCIAIS	44.336.385,77		44.336.385,77
02.122.0001.2195.0008	REMUNERACAO DE PESSOAL ATIVO DO MUNICIPIO E ENCARGOS SOCIAIS	1.575.219,72		1.575.219,72
03.000.0000.0000.0000	ESSENCIAL A JUSTICA	149.740,73		149.740,73
03.128.0000.0000.0000	FORMACAO DE RECURSOS HUMANOS	149.740,73		149.740,73
03.128.0082.0000.0000	GESTAO DE PESSOAS E VALORIZACAO DOS SERVIDORES	149.740,73		149.740,73

PREFEITURA MUNICIPAL DE FORTALEZA

EXERCÍCIO DE 2020

ANEXO 8

ORÇAMENTO GERAL

DEMONSTRATIVO DAS DESPESAS POR FUNÇÃO, SUBFUNÇÃO, PROGRAMA, PROJETOS E ATIVIDADES

PROGRAMA DE TRABALHO

CÓDIGO	ESPECIFICAÇÃO	ORDINÁRIO	VINCULADO	TOTAL
03.128.0082.2457.0000	FORMACAO E CAPACITACAO DOS PROCURADORES MUNICIPAIS	149.740,73		149.740,73
03.128.0082.2457.0001	FORMACAO E CAPACITACAO DOS PROCURADORES MUNICIPAIS	149.740,73		149.740,73
04.000.0000.0000.0000	ADMINISTRACAO	759.601573,84	12.200.445,81	771802.096,65
04.1210000.0000.0000	PLANEJAMENTO E ORCAMENTO	459.608,40		459.608,40
04.1210098.0000.0000	GESTAO PARTICIPATIVA E SOCIAL	459.608,40		459.608,40
04.1210098.1496.0000	FORMACAO PARA PROMOCAO DA CIDADANIA	459.608,40		459.608,40
04.1210098.1496.0001	FORMACAO PARA PROMOCAO DA CIDADANIA	459.608,40		459.608,40
04.122.0000.0000.0000	ADMINISTRACAO GERAL	743.701548,68	4.293.432,45	747.994.981,13
04.122.00010000.0000	GESTAO E MANUTENCAO	448.692.397,10	3.334.025,66	452.026.422,76
04.122.00011145.0000	CONTRATACAO DE ASSESSORIA, CONSULTORIA E SERVICOS ESPECIALIZADOS	5.638.803,42		5.638.803,42
04.122.00011145.0002	CONTRATACAO DE CONSULTORIA ESPECIALIZADA	5.638.803,42		5.638.803,42
04.122.00011796.0000	AQUISICAO DE EQUIPAMENTOS, MOBILIARIOS E VEICULOS	2.200.354,42	1500,00	2.201.854,42
04.122.00011796.0003	AQUISICAO DE EQUIPAMENTOS, MOBILIARIOS E VEICULOS	5.476,00		5.476,00
04.122.00011796.0009	AQUISICAO DE EQUIPAMENTOS, MOBILIARIOS E VEICULOS	503.493,20		503.493,20
04.122.00011796.0011	AQUISICAO DE EQUIPAMENTOS, MOBILIARIOS E VEICULOS	1.214.898,95		1.214.898,95
04.122.00011796.0013	AQUISICAO DE EQUIPAMENTOS, MOBILIARIOS E VEICULOS	182.206,48		182.206,48
04.122.00011796.0016	AQUISICAO DE EQUIPAMENTOS, MOBILIARIOS E VEICULOS	273.907,94		273.907,94
04.122.00011796.0017	AQUISICAO DE EQUIPAMENTOS, MOBILIARIOS E VEICULOS	5.830,00		5.830,00
04.122.00011796.0024	AQUISICAO DE EQUIPAMENTOS, MOBILIARIOS E VEICULOS	6.713,15		6.713,15
04.122.00011796.0032	AQUISICAO DE EQUIPAMENTOS, MOBILIARIOS E VEICULOS	2.711,00		2.711,00
04.122.00011796.0033	AQUISICAO DE EQUIPAMENTOS, MOBILIARIOS E VEICULOS	5.117,70		5.117,70
04.122.00011796.0041	AQUISICAO DE EQUIPAMENTOS, MOBILIARIOS E VEICULOS		1500,00	1500,00
04.122.00012016.0000	MANUTENCAO E FUNCIONAMENTO ADMINISTRATIVO	53.253.801,95	3.256.687,66	56.510.489,61
04.122.00012016.0001	MANUTENCAO E FUNCIONAMENTO ADMINISTRATIVO	6.826.215,28		6.826.215,28
04.122.00012016.0002	MANUTENCAO E FUNCIONAMENTO ADMINISTRATIVO	988.061,37		988.061,37

PREFEITURA MUNICIPAL DE FORTALEZA

EXERCÍCIO DE 2020

ANEXO 8

ORÇAMENTO GERAL

DEMONSTRATIVO DAS DESPESAS POR FUNÇÃO, SUBFUNÇÃO, PROGRAMA, PROJETOS E ATIVIDADES

PROGRAMA DE TRABALHO

CÓDIGO	ESPECIFICAÇÃO	ORDINÁRIO	VINCULADO	TOTAL
04.122.00012016.0003	MANUTENCAO E FUNCIONAMENTO ADMINISTRATIVO	1403.244,66		1403.244,66
04.122.00012016.0005	MANUTENCAO E FUNCIONAMENTO ADMINISTRATIVO	200.751,55		200.751,55
04.122.00012016.0007	MANUTENCAO E FUNCIONAMENTO ADMINISTRATIVO	381.967,11		381.967,11
04.122.00012016.0008	MANUTENCAO E FUNCIONAMENTO ADMINISTRATIVO	327.883,89		327.883,89
04.122.00012016.0009	MANUTENCAO E FUNCIONAMENTO ADMINISTRATIVO	2.404.374,54		2.404.374,54
04.122.00012016.0012	MANUTENCAO E FUNCIONAMENTO ADMINISTRATIVO	5.582.474,23		5.582.474,23
04.122.00012016.0013	MANUTENCAO E FUNCIONAMENTO ADMINISTRATIVO	459.774,67		459.774,67
04.122.00012016.0017	MANUTENCAO E FUNCIONAMENTO ADMINISTRATIVO	2.655.706,20	2.247.026,78	4.902.732,98
04.122.00012016.0018	MANUTENCAO E FUNCIONAMENTO ADMINISTRATIVO	2.372.152,23	1.009.660,88	3.381.813,11
04.122.00012016.0021	MANUTENCAO E FUNCIONAMENTO ADMINISTRATIVO	30,05		30,05
04.122.00012016.0022	MANUTENCAO E FUNCIONAMENTO ADMINISTRATIVO	22.005.034,07		22.005.034,07
04.122.00012016.0026	MANUTENCAO E FUNCIONAMENTO ADMINISTRATIVO	411.243,95		411.243,95
04.122.00012016.0027	MANUTENCAO E FUNCIONAMENTO ADMINISTRATIVO	4.333,70		4.333,70
04.122.00012016.0033	MANUTENCAO E FUNCIONAMENTO ADMINISTRATIVO	202.699,79		202.699,79
04.122.00012016.0035	MANUTENCAO E FUNCIONAMENTO ADMINISTRATIVO	368.492,41		368.492,41
04.122.00012016.0039	MANUTENCAO E FUNCIONAMENTO ADMINISTRATIVO	713.826,80		713.826,80
04.122.00012016.0040	MANUTENCAO E FUNCIONAMENTO ADMINISTRATIVO	741.668,10		741.668,10
04.122.00012016.0041	MANUTENCAO E FUNCIONAMENTO ADMINISTRATIVO	785.906,77		785.906,77
04.122.00012016.0042	MANUTENCAO E FUNCIONAMENTO ADMINISTRATIVO	890.106,36		890.106,36
04.122.00012016.0043	MANUTENCAO E FUNCIONAMENTO ADMINISTRATIVO	993.042,45		993.042,45
04.122.00012016.0044	MANUTENCAO E FUNCIONAMENTO ADMINISTRATIVO	717.922,72		717.922,72
04.122.00012016.0045	MANUTENCAO E FUNCIONAMENTO ADMINISTRATIVO	387.881,27		387.881,27
04.122.00012016.0047	MANUTENCAO PREDIAL DO PACO MUNICIPAL	1233.119,73		1233.119,73
04.122.00012016.0052	MANUTENCAO E FUNCIONAMENTO ADMINISTRATIVO DA SECRETARIA	195.888,05		195.888,05

PREFEITURA MUNICIPAL DE FORTALEZA

EXERCÍCIO DE 2020

ANEXO 8

ORÇAMENTO GERAL

DEMONSTRATIVO DAS DESPESAS POR FUNÇÃO, SUBFUNÇÃO, PROGRAMA, PROJETOS E ATIVIDADES

PROGRAMA DE TRABALHO

CÓDIGO	ESPECIFICAÇÃO	ORDINÁRIO	VINCULADO	TOTAL
04.122.00012048.0000	PUBLICACOES LEGAIS REFERENTES A PROCEDIMENTOS LICITATORIOS, CONTRATOS, CONVENIOS E ADITIVOS DOS ORGAOS E ENTIDADES DO PODER EXECUTIVO.	2.101389,74		2.101389,74
04.122.00012048.0001	PUBLICACOES LEGAIS REFERENTES A PROCEDIMENTOS LICITATORIOS, CONTRATOS, CONVENIOS E ADITIVOS DOS ORGAOS E ENTIDADES DO PODER EXECUTIVO.	2.101389,74		2.101389,74
04.122.00012195.0000	REMUNERACAO DE PESSOAL ATIVO DO MUNICIPIO E ENCARGOS SOCIAIS	385.362.637,13	75.838,00	385.438.475,13
04.122.00012195.0002	REMUNERACAO DE PESSOAL ATIVO DO MUNICIPIO E ENCARGOS SOCIAIS	23.023.585,98		23.023.585,98
04.122.00012195.0003	REMUNERACAO DE PESSOAL ATIVO DO MUNICIPIO E ENCARGOS SOCIAIS	7.820.396,76	240,00	7.820.636,76
04.122.00012195.0004	REMUNERACAO DE PESSOAL ATIVO DO MUNICIPIO E ENCARGOS SOCIAIS	68.052.544,61	800,00	68.053.344,61
04.122.00012195.0006	REMUNERACAO DE PESSOAL ATIVO DO MUNICIPIO E ENCARGOS SOCIAIS	5.136.555,46		5.136.555,46
04.122.00012195.0009	REMUNERACAO DE PESSOAL ATIVO DO MUNICIPIO E ENCARGOS SOCIAIS	3.042.354,13		3.042.354,13
04.122.00012195.0010	REMUNERACAO DE PESSOAL ATIVO DO MUNICIPIO E ENCARGOS SOCIAIS	10.446.438,69		10.446.438,69
04.122.00012195.0013	REMUNERACAO DE PESSOAL ATIVO DO MUNICIPIO E ENCARGOS SOCIAIS	18.028.652,83	5.290,00	18.033.942,83
04.122.00012195.0014	REMUNERACAO DE PESSOAL ATIVO DO MUNICIPIO E ENCARGOS SOCIAIS	7.787.547,11		7.787.547,11
04.122.00012195.0015	REMUNERACAO DE PESSOAL ATIVO DO MUNICIPIO E ENCARGOS SOCIAIS	7.250.586,98	800,00	7.251.386,98
04.122.00012195.0018	REMUNERACAO DE PESSOAL ATIVO DO MUNICIPIO E ENCARGOS SOCIAIS	37.789.461,09		37.789.461,09
04.122.00012195.0019	REMUNERACAO DE PESSOAL ATIVO DO MUNICIPIO E ENCARGOS SOCIAIS	39.276.020,81	65.268,00	39.341.288,81
04.122.00012195.0022	REMUNERACAO DE PESSOAL ATIVO DO MUNICIPIO E ENCARGOS SOCIAIS	96.531.912,74	3.440,00	96.535.352,74
04.122.00012195.0030	REMUNERACAO DE PESSOAL ATIVO DO MUNICIPIO E ENCARGOS SOCIAIS	4.818.023,52		4.818.023,52
04.122.00012195.0033	REMUNERACAO DE PESSOAL ATIVO DO MUNICIPIO E ENCARGOS SOCIAIS	2.900.745,70		2.900.745,70
04.122.00012195.0036	REMUNERACAO DE PESSOAL ATIVO DO MUNICIPIO E ENCARGOS SOCIAIS	1.756.444,75		1.756.444,75
04.122.00012195.0040	REMUNERACAO DE PESSOAL ATIVO DO MUNICIPIO E ENCARGOS SOCIAIS	2.859.554,49		2.859.554,49
04.122.00012195.0041	REMUNERACAO DE PESSOAL ATIVO DO MUNICIPIO E ENCARGOS SOCIAIS	8.468.290,85		8.468.290,85
04.122.00012195.0042	REMUNERACAO DE PESSOAL ATIVO DO MUNICIPIO E ENCARGOS SOCIAIS	9.871.444,47		9.871.444,47
04.122.00012195.0043	REMUNERACAO DE PESSOAL ATIVO DO MUNICIPIO E ENCARGOS SOCIAIS	8.284.656,99		8.284.656,99
04.122.00012195.0044	REMUNERACAO DE PESSOAL ATIVO DO MUNICIPIO E ENCARGOS SOCIAIS	6.873.592,13		6.873.592,13
04.122.00012195.0045	REMUNERACAO DE PESSOAL ATIVO DO MUNICIPIO E ENCARGOS SOCIAIS	6.292.738,13		6.292.738,13
04.122.00012195.0046	REMUNERACAO DE PESSOAL ATIVO DO MUNICIPIO E ENCARGOS SOCIAIS	7.370.581,26		7.370.581,26

PREFEITURA MUNICIPAL DE FORTALEZA

EXERCÍCIO DE 2020

ANEXO 8

ORÇAMENTO GERAL

DEMONSTRATIVO DAS DESPESAS POR FUNÇÃO, SUBFUNÇÃO, PROGRAMA, PROJETOS E ATIVIDADES

PROGRAMA DE TRABALHO

CÓDIGO	ESPECIFICAÇÃO	ORDINÁRIO	VINCULADO	TOTAL
04.122.00012.195.0049	REMUNERACAO DE PESSOAL ATIVO DO MUNICIPIO E ENCARGOS SOCIAIS	1680.507,65		1680.507,65
04.122.00012321.0000	MANUTENCAO DO CONTENCIOSO ADMINISTRATIVO E TRIBUTARIO	135.410,44		135.410,44
04.122.00012321.0001	MANUTENCAO DO CONTENCIOSO ADMINISTRATIVO E TRIBUTARIO	135.410,44		135.410,44
04.122.0006.0000.0000	OBRAS PUBLICAS DE INFRAESTRUTURA	1001.196,74		1001.196,74
04.122.0006.1435.0000	REFORMA E AMPLIACAO DO IMPARH	1001.196,74		1001.196,74
04.122.0006.1435.0001	REFORMA E AMPLIACAO DO IMPARH	1001.196,74		1001.196,74
04.122.0012.0000.0000	ENCARGOS GERAIS DO MUNICIPIO	3.071.203,74		3.071.203,74
04.122.0012.0003.0000	REFORCO AS DOTACOES DE PESSOAL DE ORGAOS E ENTIDADES, DECORRENTES DE CONCURSOS PUBLICOS, PCCS, ACORDOS COLETIVOS E DISSIDIOS	3.145,68		3.145,68
04.122.0012.0003.0001	REFORCO AS DOTACOES DE PESSOAL DE ORGAOS E ENTIDADES, DECORRENTES DE CONCURSOS PUBLICOS, PCCS, ACORDOS COLETIVOS E DISSIDIOS	3.145,68		3.145,68
04.122.0012.0023.0000	ENCARGOS COM A LIQUIDACAO DE EMPRESAS PUBLICAS	3.068.058,06		3.068.058,06
04.122.0012.0023.0001	ENCARGOS COM A LIQUIDACAO DE EMPRESAS PUBLICAS	1.148.363,84		1.148.363,84
04.122.0012.0023.0002	ENCARGOS COM LIQUIDACAO DA CTC	1919.694,22		1919.694,22
04.122.0082.0000.0000	GESTAO DE PESSOAS E VALORIZACAO DOS SERVIDORES	1740.885,80		1740.885,80
04.122.0082.1125.0000	REALIZACAO DE CONCURSO PUBLICO E SELECAO DE PESSOAL	1740.885,80		1740.885,80
04.122.0082.1125.0006	REALIZACAO DE CONCURSO PUBLICO E SELECAO DE PESSOAL	1740.885,80		1740.885,80
04.122.0093.0000.0000	MODERNIZACAO ADMINISTRATIVA E FISCAL DO MUNICIPIO	4.756.483,36		4.756.483,36
04.122.0093.1554.0000	DESENVOLVIMENTO DE PROJETOS DE OTIMIZACAO DO GASTO PUBLICO	4.756.483,36		4.756.483,36
04.122.0093.1554.0001	DESENVOLVIMENTO DE PROJETOS DE OTIMIZACAO DO GASTO PUBLICO	4.756.483,36		4.756.483,36
04.122.0153.0000.0000	MODERNIZACAO DA GESTAO DE RECURSOS LOGISTICOS E SERVICOS COM PARTILHADOS	207.663.873,92		207.663.873,92
04.122.0153.1378.0000	AMPLIACAO DO ARQUIVO CENTRAL DA PMF	633.383,88		633.383,88
04.122.0153.1378.0001	AMPLIACAO DO ARQUIVO CENTRAL DA PMF	633.383,88		633.383,88
04.122.0153.2039.0000	SUPRIMENTO E GESTAO DE TRANSPORTE DA PMF	3.081.700,00		3.081.700,00
04.122.0153.2039.0001	SUPRIMENTO E GESTAO DE TRANSPORTE DA PMF	3.081.700,00		3.081.700,00
04.122.0153.2163.0000	GESTAO DA TERCEIRIZACAO CORPORATIVA DA PMF	170.620.807,63		170.620.807,63
04.122.0153.2163.0001	GESTAO DA TERCEIRIZACAO CORPORATIVA DA PMF	170.620.807,63		170.620.807,63

PREFEITURA MUNICIPAL DE FORTALEZA

EXERCÍCIO DE 2020

ANEXO 8

ORÇAMENTO GERAL

DEMONSTRATIVO DAS DESPESAS POR FUNÇÃO, SUBFUNÇÃO, PROGRAMA, PROJETOS E ATIVIDADES

PROGRAMA DE TRABALHO

CÓDIGO	ESPECIFICAÇÃO	ORDINÁRIO	VINCULADO	TOTAL
04.122.0153.2164.0000	LOCAÇÃO DE VEÍCULOS AUTOMOTIVOS	33.327.982,41		33.327.982,41
04.122.0153.2164.0001	LOCAÇÃO DE VEÍCULOS AUTOMOTIVOS	33.327.982,41		33.327.982,41
04.122.0155.0000.0000	GESTÃO DE PATRIMÔNIO	3.832.886,79		3.832.886,79
04.122.0155.1379.0000	GESTÃO DA REGULARIZAÇÃO DOS BENS IMÓVEIS MUNICIPAIS	281419,50		281419,50
04.122.0155.1379.0001	GESTÃO DA REGULARIZAÇÃO DOS BENS IMÓVEIS MUNICIPAIS	281419,50		281419,50
04.122.0155.2594.0000	LOCAÇÃO DE IMÓVEIS E CORRELATOS DA GESTÃO	3.551467,29		3.551467,29
04.122.0155.2594.0001	LOCAÇÃO DE IMÓVEIS E CORRELATOS DA GESTÃO	3.551467,29		3.551467,29
04.122.0176.0000.0000	COMUNICAÇÃO INSTITUCIONAL E APOIO AS POLÍTICAS PÚBLICAS	60.777.782,42		60.777.782,42
04.122.0176.1423.0000	REALIZAÇÃO DE ESTUDOS E PESQUISAS PARA AVALIAÇÃO DAS AÇÕES DO MUNICÍPIO	1282.176,00		1282.176,00
04.122.0176.1423.0001	REALIZAÇÃO DE ESTUDOS E PESQUISAS PARA AVALIAÇÃO DAS AÇÕES DO MUNICÍPIO	1282.176,00		1282.176,00
04.122.0176.2059.0000	AÇÃO DE INTEGRAÇÃO DE MONITORAMENTO E POLÍTICAS PÚBLICAS	96.182,60		96.182,60
04.122.0176.2059.0001	AÇÃO DE INTEGRAÇÃO DE MONITORAMENTO E POLÍTICAS PÚBLICAS	96.182,60		96.182,60
04.122.0176.2123.0000	APOIO A GESTÃO DE PROGRAMAS E PROJETOS	1910.410,00		1910.410,00
04.122.0176.2123.0001	APOIO A GESTÃO DE PROGRAMAS E PROJETOS	1910.410,00		1910.410,00
04.122.0176.2475.0000	CRIAÇÃO, PRODUÇÃO E VEICULAÇÃO DAS AÇÕES DO GOVERNO MUNICIPAL	55.495.666,79		55.495.666,79
04.122.0176.2475.0001	PUBLICIDADE INSTITUCIONAL E INFORMATIVA	55.495.666,79		55.495.666,79
04.122.0176.2822.0000	MONITORAMENTO DE CONTEÚDOS INFORMATIVOS	551564,55		551564,55
04.122.0176.2822.0001	MONITORAMENTO DE CONTEÚDOS INFORMATIVOS	551564,55		551564,55
04.122.0176.2826.0000	ASSESSORAMENTO DE IMPRENSA E RELAÇÕES PÚBLICAS PARA O GOVERNO MUNICIPAL	1441782,48		1441782,48
04.122.0176.2826.0001	ASSESSORAMENTO DE IMPRENSA E RELAÇÕES PÚBLICAS PARA O GOVERNO MUNICIPAL	1390.077,48		1390.077,48
04.122.0176.2826.0002	OPERACIONALIZAÇÃO DA TV MUNICIPAL	51705,00		51705,00
04.122.0177.0000.0000	GESTÃO DE EVENTOS GOVERNAMENTAIS	11909.160,11		11909.160,11
04.122.0177.2995.0000	REALIZAÇÃO, COORDENAÇÃO E MOBILIZAÇÃO DE EVENTOS GOVERNAMENTAIS	6.238.701,99		6.238.701,99
04.122.0177.2995.0001	REALIZAÇÃO, COORDENAÇÃO E MOBILIZAÇÃO DE EVENTOS GOVERNAMENTAIS	6.238.701,99		6.238.701,99
04.122.0177.2996.0000	REALIZAÇÃO DE EVENTOS INSTITUCIONAIS	5.670.458,12		5.670.458,12

PREFEITURA MUNICIPAL DE FORTALEZA

EXERCÍCIO DE 2020

ANEXO 8

ORÇAMENTO GERAL

DEMONSTRATIVO DAS DESPESAS POR FUNÇÃO, SUBFUNÇÃO, PROGRAMA, PROJETOS E ATIVIDADES

PROGRAMA DE TRABALHO

CÓDIGO	ESPECIFICAÇÃO	ORDINÁRIO	VINCULADO	TOTAL
04.122.0177.2996.0001	REALIZACAO DE EVENTOS INSTITUCIONAIS	5.670.458,12		5.670.458,12
04.122.0206.0000.0000	PROGRAMA DE FORTALECIMENTO DE INCLUSAO SOCIAL E REDES DE ATENCAO - PROREDES		959.406,79	959.406,79
04.122.0206.2007.0000	GESTAO E SUPERVISAO DO PROREDES		959.406,79	959.406,79
04.122.0206.2007.0001	GESTAO E SUPERVISAO DO PROREDES		959.406,79	959.406,79
04.122.0214.0000.0000	FORTALECIMENTO DO FISCO	255.678,70		255.678,70
04.122.0214.1091.0000	MODERNIZACAO DA GESTAO FAZENDARIA	68.404,44		68.404,44
04.122.0214.1091.0001	MODERNIZACAO DA GESTAO FAZENDARIA	68.404,44		68.404,44
04.122.0214.1604.0000	CONSTRUCAO, AMPLIACAO E REFORMA DE PREDIOS PUBLICOS	187.274,26		187.274,26
04.122.0214.1604.0005	CONSTRUCAO, AMPLIACAO E REFORMA DE PREDIOS PUBLICOS	187.274,26		187.274,26
04.124.0000.0000.0000	CONTROLE INTERNO	2.122.728,38		2.122.728,38
04.124.0065.0000.0000	CONTROLE INTERNO PREVENTIVO E AUDITORIA GOVERNAMENTAL	2.122.728,38		2.122.728,38
04.124.0065.2267.0000	PROMOVER AUDITORIAS SISTEMATICAS EM PROCESSOS, PROGRAMAS DE GOVERNO E AREAS ESPECIALIZADAS	2.122.728,38		2.122.728,38
04.124.0065.2267.0001	REMUNERACAO DA EQUIPE TECNICA RESPONSAVEL PELA PROMOCAO DAS AUDITORIAS SISTEMATICAS	2.122.728,38		2.122.728,38
04.125.0000.0000.0000	NORMALIZACAO E FISCALIZACAO	1.662.238,13		1.662.238,13
04.125.0138.0000.0000	REGULACAO, FISCALIZACAO E CONTROLE DOS SERVICOS PUBLICOS PELA ACFOR	1.662.238,13		1.662.238,13
04.125.0138.2559.0000	MANUTENCAO DO PROGRAMA DE FISCALIZACAO INTEGRADA	1.662.238,13		1.662.238,13
04.125.0138.2559.0001	MANUTENCAO DO PROGRAMA DE FISCALIZACAO INTEGRADA	1.662.238,13		1.662.238,13
04.126.0000.0000.0000	TECNOLOGIA DA INFORMACAO	10.123.293,99	6.693.751,92	16.817.045,91
04.126.0001.0000.0000	GESTAO E MANUTENCAO	2.186.762,55	188.288,06	2.375.050,61
04.126.0001.1005.0000	AQUISICAO E IMPLANTACAO DE PRODUTOS E SERVICOS DE TI	2.186.762,55	188.288,06	2.375.050,61
04.126.0001.1005.0002	AQUISICAO E IMPLANTACAO DE PRODUTOS E SERVICOS DE TI	97.657,65		97.657,65
04.126.0001.1005.0003	AQUISICAO E IMPLANTACAO DE PRODUTOS E SERVICOS DE TI	201.402,59		201.402,59
04.126.0001.1005.0004	AQUISICAO E IMPLANTACAO DE PRODUTOS E SERVICOS DE TI	12.917,00		12.917,00
04.126.0001.1005.0009	AQUISICAO E IMPLANTACAO DE PRODUTOS E SERVICOS DE TI	1.327.065,00		1.327.065,00
04.126.0001.1005.0012	AQUISICAO E IMPLANTACAO DE PRODUTOS E SERVICOS DE TI	122.970,00		122.970,00

PREFEITURA MUNICIPAL DE FORTALEZA

EXERCÍCIO DE 2020

ANEXO 8

ORÇAMENTO GERAL

DEMONSTRATIVO DAS DESPESAS POR FUNÇÃO, SUBFUNÇÃO, PROGRAMA, PROJETOS E ATIVIDADES

PROGRAMA DE TRABALHO

CÓDIGO	ESPECIFICAÇÃO	ORDINÁRIO	VINCULADO	TOTAL
04.126.0001.1005.0015	AQUISICAO E IMPLANTACAO DE PRODUTOS E SERVICOS DE TI		188.288,06	188.288,06
04.126.0001.1005.0023	AQUISICAO E IMPLANTACAO DE PRODUTOS E SERVICOS DE TI	61015,46		61015,46
04.126.0001.1005.0037	AQUISICAO E IMPLANTACAO DE PRODUTOS E SERVICOS DE TI	269.648,00		269.648,00
04.126.0001.1005.0050	AQUISICAO E IMPLANTACAO DE PRODUTOS E SERVICOS DE TI	94.086,85		94.086,85
04.126.0093.0000.0000	MODERNIZACAO ADMINISTRATIVA E FISCAL DO MUNICIPIO	1016.520,27	6.505.463,86	7.521.984,13
04.126.0093.1061.0000	IMPLANTACAO DO SPU DIGITAL	253.108,19	2.277.973,82	2.531.082,01
04.126.0093.1061.0001	IMPLANTACAO DO SPU DIGITAL	253.108,19	2.277.973,82	2.531.082,01
04.126.0093.1063.0000	MODERNIZACAO DA GESTAO DE PESSOAS E FOLHA DE PAGAMENTO	333.392,98	3.000.536,78	3.333.929,76
04.126.0093.1063.0001	MODERNIZACAO DA GESTAO DE PESSOAS E FOLHA DE PAGAMENTO	333.392,98	3.000.536,78	3.333.929,76
04.126.0093.1156.0000	AQUISICAO E IMPLANTACAO DE EQUIPAMENTOS, PRODUTOS E SERVICOS DE TIC	159.554,96		159.554,96
04.126.0093.1156.0004	AQUISICAO E IMPLANTACAO DE EQUIPAMENTOS, PRODUTOS E SERVICOS DE TIC	159.554,96		159.554,96
04.126.0093.1398.0000	ELABORACAO E IMPLANTACAO DE ESTRATEGIAS EM GOVERNANCA DE TIC	270.464,14	1.226.953,26	1.497.417,40
04.126.0093.1398.0001	ELABORACAO E IMPLANTACAO DE ESTRATEGIAS EM GOVERNANCA DE TIC	270.464,14	1.226.953,26	1.497.417,40
04.126.0106.0000.0000	GESTAO CORPORATIVA DE TECNOLOGIA DA INFORMACAO	2.167.685,56		2.167.685,56
04.126.0106.2031.0000	MANUTENCAO DA REDE CORPORATIVA MULTI-SERVICOS	787.164,39		787.164,39
04.126.0106.2031.0001	MANUTENCAO DA REDE CORPORATIVA MULTI-SERVICOS	787.164,39		787.164,39
04.126.0106.2032.0000	OPERACAO E MANUTENCAO DA REDE FIBRAFOR	1.380.521,17		1.380.521,17
04.126.0106.2032.0001	OPERACAO E MANUTENCAO DA REDE FIBRAFOR	1.380.521,17		1.380.521,17
04.126.0214.0000.0000	FORTALECIMENTO DO FISCO	4.752.325,61		4.752.325,61
04.126.0214.1156.0000	AQUISICAO E IMPLANTACAO DE EQUIPAMENTOS, PRODUTOS E SERVICOS DE TIC	4.752.325,61		4.752.325,61
04.126.0214.1156.0003	AQUISICAO E IMPLANTACAO DE EQUIPAMENTOS, PRODUTOS E SERVICOS DE TIC	4.752.325,61		4.752.325,61
04.128.0000.0000.0000	FORMACAO DE RECURSOS HUMANOS	14.907,18	1213.261,44	1.355.168,62
04.128.0082.0000.0000	GESTAO DE PESSOAS E VALORIZACAO DOS SERVIDORES	937,80	1213.261,44	1.214.199,24
04.128.0082.1391.0000	DESENVOLVIMENTO DO PLANO DE CAPACITACAO DOS SERVIDORES		903.928,44	903.928,44
04.128.0082.1391.0001	DESENVOLVIMENTO DO PLANO DE CAPACITACAO DOS SERVIDORES		903.928,44	903.928,44

PREFEITURA MUNICIPAL DE FORTALEZA

EXERCÍCIO DE 2020

ANEXO 8

ORÇAMENTO GERAL

DEMONSTRATIVO DAS DESPESAS POR FUNÇÃO, SUBFUNÇÃO, PROGRAMA, PROJETOS E ATIVIDADES

PROGRAMA DE TRABALHO

CÓDIGO	ESPECIFICAÇÃO	ORDINÁRIO	VINCULADO	TOTAL
04.128.0082.2019.0000	CAPACITACAO DE SERVIDORES	937,80	309.333,00	310.270,80
04.128.0082.2019.0006	CAPACITACAO DE SERVIDORES		309.333,00	309.333,00
04.128.0082.2019.0010	CAPACITACAO DE SERVIDORES	937,80		937,80
04.128.0214.0000.0000	FORTALECIMENTO DO FISCO	140.969,38		140.969,38
04.128.0214.2233.0000	CAPACITACAO E DESENVOLVIMENTO PROFISSIONAL DOS SERVIDORES FAZENDARIOS	140.969,38		140.969,38
04.128.0214.2233.0001	CAPACITACAO E DESENVOLVIMENTO PROFISSIONAL DOS SERVIDORES FAZENDARIOS	140.969,38		140.969,38
04.333.0000.0000.0000	EMPREGABILIDADE	1390.249,08		1390.249,08
04.333.0001.0000.0000	GESTAO E MANUTENCAO	1390.249,08		1390.249,08
04.333.0001.2016.0000	MANUTENCAO E FUNCIONAMENTO ADMINISTRATIVO	1390.249,08		1390.249,08
04.333.0001.2016.0014	MANUTENCAO E FUNCIONAMENTO ADMINISTRATIVO	1390.249,08		1390.249,08
06.000.0000.0000.0000	SEGURANCA PUBLICA	215.842.166,68	91966.776,74	307.808.943,42
06.122.0000.0000.0000	ADMINISTRACAO GERAL	170.900.133,58	157.750,00	171.057.883,58
06.122.0001.0000.0000	GESTAO E MANUTENCAO	170.900.133,58	157.750,00	171.057.883,58
06.122.0001.1796.0000	AQUISICAO DE EQUIPAMENTOS, MOBILIARIOS E VEICULOS	34.724,92		34.724,92
06.122.0001.1796.0010	AQUISICAO DE EQUIPAMENTOS, MOBILIARIOS E VEICULOS	34.724,92		34.724,92
06.122.0001.2016.0000	MANUTENCAO E FUNCIONAMENTO ADMINISTRATIVO	10.247.187,49		10.247.187,49
06.122.0001.2016.0010	MANUTENCAO E FUNCIONAMENTO ADMINISTRATIVO	1917.806,57		1917.806,57
06.122.0001.2016.0011	MANUTENCAO E FUNCIONAMENTO ADMINISTRATIVO	8.329.380,92		8.329.380,92
06.122.0001.2195.0000	REMUNERACAO DE PESSOAL ATIVO DO MUNICIPIO E ENCARGOS SOCIAIS	160.618.221,17	157.750,00	160.775.971,17
06.122.0001.2195.0011	REMUNERACAO DE PESSOAL ATIVO DO MUNICIPIO E ENCARGOS SOCIAIS	14.316.590,73	9.380,00	14.325.970,73
06.122.0001.2195.0012	REMUNERACAO DE PESSOAL ATIVO DO MUNICIPIO E ENCARGOS SOCIAIS	146.301630,44	148.370,00	146.450.000,44
06.126.0000.0000.0000	TECNOLOGIA DA INFORMACAO	22.003,70		22.003,70
06.126.0001.0000.0000	GESTAO E MANUTENCAO	22.003,70		22.003,70
06.126.0001.1005.0000	AQUISICAO E IMPLANTACAO DE PRODUTOS E SERVICOS DE TI	22.003,70		22.003,70
06.126.0001.1005.0010	AQUISICAO E IMPLANTACAO DE PRODUTOS E SERVICOS DE TI	22.003,70		22.003,70

PREFEITURA MUNICIPAL DE FORTALEZA

EXERCÍCIO DE 2020

ANEXO 8

ORÇAMENTO GERAL

DEMONSTRATIVO DAS DESPESAS POR FUNÇÃO, SUBFUNÇÃO, PROGRAMA, PROJETOS E ATIVIDADES

PROGRAMA DE TRABALHO

CÓDIGO	ESPECIFICAÇÃO	ORDINÁRIO	VINCULADO	TOTAL
06.128.0000.0000.0000	FORMACAO DE RECURSOS HUMANOS	14.152,00		14.152,00
06.128.0082.0000.0000	GESTAO DE PESSOAS E VALORIZACAO DOS SERVIDORES	14.152,00		14.152,00
06.128.0082.2019.0000	CAPACITACAO DE SERVIDORES	14.152,00		14.152,00
06.128.0082.2019.0005	FORMACAO E CAPACITACAO DE SERVIDORES	14.152,00		14.152,00
06.131.0000.0000.0000	POLICIAMENTO	43.232.848,54	89.960.094,37	133.192.942,91
06.131.0053.0000.0000	EDUCACAO E SEGURANCA DO TRANSITO	33.615.402,30	89.147.844,91	122.763.247,21
06.131.0053.1175.0000	IMPLANTACAO DE EQUIPAMENTOS PARA O CONTROLE DE TRAFEGO EM AREA DE FORTALEZA (CTAFOR)	956.000,00	29.415.952,82	30.371.952,82
06.131.0053.1175.0001	IMPLANTACAO DE EQUIPAMENTOS PARA O CONTROLE DE TRAFEGO EM AREA DE FORTALEZA (CTAFOR)	956.000,00	29.415.952,82	30.371.952,82
06.131.0053.2169.0000	REALIZACAO E APOIO DAS ATIVIDADES EDUCATIVAS DE TRANSITO	12.030.187,65	44.084,38	12.074.272,03
06.131.0053.2169.0001	REALIZACAO E APOIO DAS ATIVIDADES EDUCATIVAS DE TRANSITO	12.030.187,65	44.084,38	12.074.272,03
06.131.0053.2940.0000	MANUTENCAO DE OPERACAO DE TRANSITO E DE SINALIZACAO VIARIA	20.629.214,65	59.687.807,71	80.317.022,36
06.131.0053.2940.0001	MANUTENCAO DA OPERACIONALIZACAO DO TRANSITO	20.629.214,65	59.687.807,71	80.317.022,36
06.131.011.0000.0000	FORTALEZA CIDADE COM FUTURO	1717.132,52		1717.132,52
06.131.011.1373.0000	PROMOCAO DA SEGURANCA CIDADA: INFRAESTRUTURA E PREVENCAO PRIMARIA	1717.132,52		1717.132,52
06.131.011.1373.0001	PROMOCAO DA SEGURANCA CIDADA: INFRAESTRUTURA E PREVENCAO PRIMARIA	1717.132,52		1717.132,52
06.131.0139.0000.0000	SEGURANCA CIDADA EM FORTALEZA	7.900.313,72	812.249,46	8.712.563,18
06.131.0139.1489.0000	IMPLEMENTACAO DO PLANO MUNICIPAL DE PROTECAO URBANA	4.104.092,12	812.249,46	4.916.341,58
06.131.0139.1489.0002	IMPLEMENTACAO DO PLANO MUNICIPAL DE PROTECAO URBANA	4.104.092,12	812.249,46	4.916.341,58
06.131.0139.2089.0000	PROMOCAO DAS ACOES PREVENTIVAS	3.796.221,60		3.796.221,60
06.131.0139.2089.0001	PROMOCAO DAS ACOES PREVENTIVAS	844.000,00		844.000,00
06.131.0139.2089.0002	PATRULHAMENTO PREVENTIVO	2.952.221,60		2.952.221,60
06.132.0000.0000.0000	DEFESA CIVIL	983.932,20		983.932,20
06.132.0135.0000.0000	PROTECAO E DEFESA CIVIL	983.932,20		983.932,20
06.132.0135.2074.0000	ATENDIMENTO A EMERGENCIAS EM CASOS DE DESASTRES	599.212,20		599.212,20
06.132.0135.2074.0001	ATENDIMENTO A EMERGENCIAS EM CASOS DE DESASTRES	599.212,20		599.212,20

PREFEITURA MUNICIPAL DE FORTALEZA

EXERCÍCIO DE 2020

ANEXO 8

ORÇAMENTO GERAL

DEMONSTRATIVO DAS DESPESAS POR FUNÇÃO, SUBFUNÇÃO, PROGRAMA, PROJETOS E ATIVIDADES

PROGRAMA DE TRABALHO

CÓDIGO	ESPECIFICAÇÃO	ORDINÁRIO	VINCULADO	TOTAL
06.182.0185.2076.0000	ASSISTENCIA A DESABRIGADOS OU DESALOJADOS POR MEIO DE LOCAÇÃO SOCIAL	384.720,00		384.720,00
06.182.0185.2076.0001	ASSISTENCIA A DESABRIGADOS OU DESALOJADOS POR MEIO DE LOCAÇÃO SOCIAL	384.720,00		384.720,00
06.422.0000.0000.0000	DIREITOS INDIVIDUAIS, COLETIVOS E DIFUSOS	671948,82		671948,82
06.422.0189.0000.0000	SEGURANÇA CIDADÃ EM FORTALEZA	671948,82		671948,82
06.422.0189.1809.0000	REAPARELHAMENTO DA GUARDA MUNICIPAL	671948,82		671948,82
06.422.0189.1809.0001	REAPARELHAMENTO DA GUARDA MUNICIPAL	671948,82		671948,82
06.451.0000.0000.0000	INFRA-ESTRUTURA URBANA	17.147,84	1848.932,37	1866.080,21
06.451.0101.0000.0000	INFRAESTRUTURA URBANA E VIÁRIA	10.000,00	488.003,02	498.003,02
06.451.0101.1501.0000	IMPLANTAÇÃO E RECUPERAÇÃO DA INFRAESTRUTURA DE MONITORAMENTO E SEGURANÇA DE BAIROS	10.000,00	488.003,02	498.003,02
06.451.0101.1501.0001	IMPLANTAÇÃO E RECUPERAÇÃO DA INFRAESTRUTURA DE MONITORAMENTO E SEGURANÇA DE BAIROS	10.000,00	488.003,02	498.003,02
06.451.0111.0000.0000	FORTALEZA CIDADE COM FUTURO	7.147,84	1360.929,35	1368.077,19
06.451.0111.1501.0000	IMPLANTAÇÃO E RECUPERAÇÃO DA INFRAESTRUTURA DE MONITORAMENTO E SEGURANÇA DE BAIROS	7.147,84	1360.929,35	1368.077,19
06.451.0111.1501.0002	IMPLANTAÇÃO E RECUPERAÇÃO DA INFRAESTRUTURA DE MONITORAMENTO E SEGURANÇA DE BAIROS	7.147,84	1360.929,35	1368.077,19
08.000.0000.0000.0000	ASSISTÊNCIA SOCIAL	107.006.856,19	47.336.394,97	154.343.251,16
08.122.0000.0000.0000	ADMINISTRAÇÃO GERAL	21901739,38	3.539.252,34	25.440.991,72
08.122.0001.0000.0000	GESTÃO E MANUTENÇÃO	21901739,38	3.539.252,34	25.440.991,72
08.122.0001.2016.0000	MANUTENÇÃO E FUNCIONAMENTO ADMINISTRATIVO	5.664.579,19	160.649,33	5.825.228,52
08.122.0001.2016.0034	MANUTENÇÃO E FUNCIONAMENTO ADMINISTRATIVO	5.664.579,19	160.649,33	5.825.228,52
08.122.0001.2195.0000	REMUNERAÇÃO DE PESSOAL ATIVO DO MUNICÍPIO E ENCARGOS SOCIAIS	16.237.160,19	3.378.603,01	19.615.763,20
08.122.0001.2195.0035	REMUNERAÇÃO DE PESSOAL ATIVO DO MUNICÍPIO E ENCARGOS SOCIAIS	16.237.160,19	3.378.603,01	19.615.763,20
08.241.0000.0000.0000	ASSISTÊNCIA AO IDOSO	5.112,00		5.112,00
08.241.0082.0000.0000	GESTÃO DE PESSOAS E VALORIZAÇÃO DOS SERVIDORES	5.112,00		5.112,00
08.241.0082.1313.0000	FORTALECIMENTO DO PROJETO GENTE DE VALOR - INCLUSÃO SOCIAL DO SERVIDOR PÚBLICO IDOSO	5.112,00		5.112,00
08.241.0082.1313.0001	FORTALECIMENTO DO PROJETO GENTE DE VALOR - INCLUSÃO SOCIAL DO SERVIDOR PÚBLICO IDOSO	5.112,00		5.112,00
08.243.0000.0000.0000	ASSISTÊNCIA À CRIANÇA E AO ADOLESCENTE	61576.868,21	6.866.338,36	68.443.206,57

PREFEITURA MUNICIPAL DE FORTALEZA

EXERCÍCIO DE 2020

ANEXO 8

ORÇAMENTO GERAL

DEMONSTRATIVO DAS DESPESAS POR FUNÇÃO, SUBFUNÇÃO, PROGRAMA, PROJETOS E ATIVIDADES

PROGRAMA DE TRABALHO

CÓDIGO	ESPECIFICAÇÃO	ORDINÁRIO	VINCULADO	TOTAL
08.243.00010000.0000	GESTAO E MANUTENCAO	8.649.511,39		8.649.511,39
08.243.00012016.0000	MANUTENCAO E FUNCIONAMENTO ADMINISTRATIVO	1517.042,86		1517.042,86
08.243.00012016.0036	MANUTENCAO E FUNCIONAMENTO ADMINISTRATIVO	1517.042,86		1517.042,86
08.243.00012195.0000	REMUNERACAO DE PESSOAL ATIVO DO MUNICIPIO E ENCARGOS SOCIAIS	7.132.468,53		7.132.468,53
08.243.00012195.0037	REMUNERACAO DE PESSOAL ATIVO DO MUNICIPIO E ENCARGOS SOCIAIS	7.132.468,53		7.132.468,53
08.243.01410000.0000	PROTECAO SOCIAL BASICA	7.687.300,00	3.411.307,80	11.098.607,80
08.243.014122810000	DESENVOLVIMENTO DAS ACOES DE PRIMEIRA INFANCIA NO SUAS ? CRIANCA FELIZ	7.687.300,00	3.411.307,80	11.098.607,80
08.243.014122810001	DESENVOLVIMENTO DAS ACOES DE PRIMEIRA INFANCIA NO SUAS ? CRIANCA FELIZ		3.411.307,80	3.411.307,80
08.243.014122810002	CARTAO MISSAO INFANCIA	7.687.300,00		7.687.300,00
08.243.01530000.0000	MODERNIZACAO DA GESTAO DE RECURSOS LOGISTICOS E SERVICOS COM PARTILHADOS	39.236.500,40		39.236.500,40
08.243.01532163.0000	GESTAO DA TERCEIRIZACAO CORPORATIVA DA PMF	39.236.500,40		39.236.500,40
08.243.01532163.0002	GESTAO DA TERCEIRIZACAO CORPORATIVA DA PMF - SOCIAL	39.236.500,40		39.236.500,40
08.243.01810000.0000	PROMOCAO DOS DIREITOS E PREVENCAO DE VIOLACOES CONTRA CRIANCAS E ADOLESCENTES	396.262,58		396.262,58
08.243.01811027.0000	REALIZACAO DE FORMACOES E CAPACITACOES PARA PREVENCAO E ENFRENTAMENTO A VIOLENCIA SEXUAL CONTRA CRIANCAS E ADOLESCENTES?? REDE AQUARELA	94.414,40		94.414,40
08.243.01811027.0001	REALIZACAO DE FORMACOES E CAPACITACOES PARA PREVENCAO E ENFRENTAMENTO A VIOLENCIA SEXUAL CONTRA CRIANCAS E ADOLESCENTES - REDE AQUARELA	94.414,40		94.414,40
08.243.01812077.0000	DESENVOLVIMENTO DO SERVICO ESPECIALIZADO EM ABORDAGEM SOCIAL DE CRIANCAS E ADOLESCENTES ? PONTE DE ENCONTRO	224.661,94		224.661,94
08.243.01812077.0001	DESENVOLVIMENTO DO SERVICO ESPECIALIZADO EM ABORDAGEM SOCIAL DE CRIANCAS E ADOLESCENTES ? PONTE DE ENCONTRO	224.661,94		224.661,94
08.243.01812078.0000	REALIZACAO DE ATENDIMENTO MULTIDISCIPLINAR A CRIANCAS E ADOLESCENTES EM SITUACAO DE VIOLENCIA SEXUAL, E SUAS FAMILIAS ? REDE AQUARELA	77.186,24		77.186,24
08.243.01812078.0001	REALIZACAO DE ATENDIMENTO MULTIDISCIPLINAR A CRIANCAS E ADOLESCENTES EM SITUACAO DE VIOLENCIA SEXUAL, E SUAS FAMILIAS ? REDE AQUARELA	77.186,24		77.186,24
08.243.01950000.0000	GESTAO EXECUTIVA E INTERSETORIAL DO PLANO MUNICIPAL PELA PRIMEIRA INFANCIA DE FORTALEZA ? PMP IF	1.989.794,63		1.989.794,63
08.243.01951210.0000	REALIZACAO DE EVENTOS DIRECIONADOS A PRIMEIRA INFANCIA	1.638.275,88		1.638.275,88
08.243.01951210.0001	REALIZACAO DE EVENTOS DIRECIONADOS A PRIMEIRA INFANCIA	1.638.275,88		1.638.275,88
08.243.019520810000	MONITORAMENTOS E ASSESSORAMENTO DAS ACOES DO PMP IF	351518,75		351518,75
08.243.019520810001	MONITORAMENTOS E ASSESSORAMENTO DAS ACOES DO PMP IF	351518,75		351518,75
08.243.02110000.0000	PROTECAO SOCIAL ESPECIAL DE ALTA COMPLEXIDADE	3.617.499,21	3.455.030,56	7.072.529,77

PREFEITURA MUNICIPAL DE FORTALEZA

EXERCÍCIO DE 2020

ANEXO 8

ORÇAMENTO GERAL

DEMONSTRATIVO DAS DESPESAS POR FUNÇÃO, SUBFUNÇÃO, PROGRAMA, PROJETOS E ATIVIDADES

PROGRAMA DE TRABALHO

CÓDIGO	ESPECIFICAÇÃO	ORDINÁRIO	VINCULADO	TOTAL
08.243.02112230.0000	MANUTENCAO DO SERVICO DE ACOLHIMENTO INSTITUCIONAL DE CRIANCAS E ADOLESCENTES	3.617.499,21	3.455.030,56	7.072.529,77
08.243.02112230.0001	MANUTENCAO DO SERVICO DE ACOLHIMENTO INSTITUCIONAL DE CRIANCAS E ADOLESCENTES	3.617.499,21	3.455.030,56	7.072.529,77
08.244.0000.0000.0000	ASSISTENCIA COMUNITARIA	20.531.127,57	36.930.804,27	57.461.931,84
08.244.01410000.0000	PROTECAO SOCIAL BASICA	17.750.880,82	13.167.462,34	30.918.343,16
08.244.014119610000	IMPLANTACAO DE EQUIPAMENTOS DE PROTECAO SOCIAL BASICA		144.235,65	144.235,65
08.244.014119610001	IMPLANTACAO DE EQUIPAMENTOS DE PROTECAO SOCIAL BASICA		144.235,65	144.235,65
08.244.014120210000	DESENVOLVIMENTO DOS SERVICOS DE PROTECAO SOCIAL BASICA	1.790.796,68	12.324.586,19	14.115.382,87
08.244.014120210001	DESENVOLVIMENTO DOS SERVICOS DE PROTECAO SOCIAL BASICA	1.790.796,68	12.324.586,19	14.115.382,87
08.244.01412566.0000	CONCESSAO DE BENEFICIOS EVENTUAIS	15.960.084,14	698.640,50	16.658.724,64
08.244.01412566.0001	CONCESSAO DE BENEFICIOS EVENTUAIS	15.960.084,14	698.640,50	16.658.724,64
08.244.01710000.0000	GESTAO E FORTALECIMENTO DO SISTEMA UNICO DE ASSISTENCIA SOCIAL	216.011,31	6.717.933,77	6.933.945,08
08.244.017120110000	FORTALECIMENTO DAS INSTANCIAS DE CONTROLE SOCIAL - CMAS (IGD SUAS / IGD PBF)	1.800,00	138.524,84	140.324,84
08.244.017120110001	FORTALECIMENTO DAS INSTANCIAS DE CONTROLE SOCIAL - CMAS (IGD SUAS / IGD PBF)	1.800,00	138.524,84	140.324,84
08.244.01712014.0000	GESTAO DO CADASTRO UNICO E DO BOLSA FAMILIA - IGD PBF	214.211,31	6.533.746,95	6.747.958,26
08.244.01712014.0001	GESTAO DO CADASTRO UNICO E DO BOLSA FAMILIA - IGD PBF	214.211,31	6.533.746,95	6.747.958,26
08.244.01712029.0000	APRIMORAMENTO DA GESTAO DO SUAS - IGD SUAS		45.661,98	45.661,98
08.244.01712029.0001	APRIMORAMENTO DA GESTAO DO SUAS - IGD SUAS		45.661,98	45.661,98
08.244.0210.0000.0000	PROTECAO SOCIAL ESPECIAL DE MEDIA COMPLEXIDADE	1.021.295,16	9.037.977,74	10.059.272,90
08.244.0210.2028.0000	DESENVOLVIMENTO DOS SERVICOS DE PROTECAO SOCIAL ESPECIAL DE MEDIA COMPLEXIDADE	1.021.295,16	9.037.977,74	10.059.272,90
08.244.0210.2028.0001	DESENVOLVIMENTO DOS SERVICOS DE PROTECAO SOCIAL ESPECIAL DE MEDIA COMPLEXIDADE	1.021.295,16	9.037.977,74	10.059.272,90
08.244.02110000.0000	PROTECAO SOCIAL ESPECIAL DE ALTA COMPLEXIDADE	1.542.940,28	8.007.430,42	9.550.370,70
08.244.02112027.0000	DESENVOLVIMENTO DOS SERVICOS DE PROTECAO SOCIAL ESPECIAL DE ALTA COMPLEXIDADE	1.542.940,28	8.007.430,42	9.550.370,70
08.244.02112027.0001	DESENVOLVIMENTO DOS SERVICOS DE PROTECAO SOCIAL ESPECIAL DE ALTA COMPLEXIDADE	1.542.940,28	8.007.430,42	9.550.370,70
08.306.0000.0000.0000	ALIMENTACAO E NUTRICAO	2.992.009,03		2.992.009,03
08.306.0160.0000.0000	SEGURANCA ALIMENTAR E NUTRICIONAL - SAN	2.992.009,03		2.992.009,03

PREFEITURA MUNICIPAL DE FORTALEZA

EXERCÍCIO DE 2020

ANEXO 8

ORÇAMENTO GERAL

DEMONSTRATIVO DAS DESPESAS POR FUNÇÃO, SUBFUNÇÃO, PROGRAMA, PROJETOS E ATIVIDADES

PROGRAMA DE TRABALHO

CÓDIGO	ESPECIFICAÇÃO	ORDINÁRIO	VINCULADO	TOTAL
08.306.0160.2012.0000	MANUTENCAO DOS RESTAURANTES POPULARES	2.992.009,03		2.992.009,03
08.306.0160.2012.0001	MANUTENCAO DOS RESTAURANTES POPULARES	2.992.009,03		2.992.009,03
09.000.0000.0000.0000	PREVIDENCIA SOCIAL	16.148.119,28	914.801.170,01	1030.949.289,29
09.122.0000.0000.0000	ADMINISTRACAO GERAL	16.148.119,28	914.801.170,01	1030.949.289,29
09.122.0001.0000.0000	GESTAO E MANUTENCAO	16.148.119,28	914.801.170,01	1030.949.289,29
09.122.0001.1796.0000	AQUISICAO DE EQUIPAMENTOS, MOBILIARIOS E VEICULOS		16.282,00	16.282,00
09.122.0001.1796.0014	AQUISICAO DE EQUIPAMENTOS, MOBILIARIOS E VEICULOS		16.282,00	16.282,00
09.122.0001.2016.0000	MANUTENCAO E FUNCIONAMENTO ADMINISTRATIVO	10.12185	31260.789,44	31270.91129
09.122.0001.2016.0015	MANUTENCAO E FUNCIONAMENTO ADMINISTRATIVO	10.12185	31260.789,44	31270.91129
09.122.0001.2195.0000	REMUNERACAO DE PESSOAL ATIVO DO MUNICIPIO E ENCARGOS SOCIAIS		4.539.868,16	4.539.868,16
09.122.0001.2195.0016	REMUNERACAO DE PESSOAL ATIVO DO MUNICIPIO E ENCARGOS SOCIAIS		4.539.868,16	4.539.868,16
09.122.0001.2900.0000	PAGAMENTO DE PESSOAL INATIVO E PENSIONISTA DO MUNICIPIO E ENCARGOS SOCIAIS	116.137.997,43	878.984.230,41	995.122.227,84
09.122.0001.2900.0001	PAGAMENTO DE PESSOAL INATIVO E PENSIONISTA DO MUNICIPIO E ENCARGOS SOCIAIS	116.137.997,43	878.984.230,41	995.122.227,84
10.000.0000.0000.0000	SAUDE	1566.718,91	2.891.230.757,29	2.892.797.476,20
10.122.0000.0000.0000	ADMINISTRACAO GERAL		544.880.342,69	544.880.342,69
10.122.0001.0000.0000	GESTAO E MANUTENCAO		362.062.074,36	362.062.074,36
10.122.0001.1796.0000	AQUISICAO DE EQUIPAMENTOS, MOBILIARIOS E VEICULOS		5.239,00	5.239,00
10.122.0001.1796.0040	AQUISICAO DE EQUIPAMENTOS, MOBILIARIOS E VEICULOS		5.239,00	5.239,00
10.122.0001.2016.0000	MANUTENCAO E FUNCIONAMENTO ADMINISTRATIVO		57.872.037,93	57.872.037,93
10.122.0001.2016.0016	MANUTENCAO E FUNCIONAMENTO ADMINISTRATIVO		7.793.555,37	7.793.555,37
10.122.0001.2016.0024	MANUTENCAO E FUNCIONAMENTO ADMINISTRATIVO		10.693.557,68	10.693.557,68
10.122.0001.2016.0025	MANUTENCAO E FUNCIONAMENTO ADMINISTRATIVO		39.384.824,63	39.384.824,63
10.122.0001.2016.0049	MANUTENCAO E FUNCIONAMENTO ADMINISTRATIVO		100,25	100,25
10.122.0001.2195.0000	REMUNERACAO DE PESSOAL ATIVO DO MUNICIPIO E ENCARGOS SOCIAIS		144.437.168,56	144.437.168,56
10.122.0001.2195.0017	REMUNERACAO DE PESSOAL ATIVO DO MUNICIPIO E ENCARGOS SOCIAIS		2.642.147,66	2.642.147,66

PREFEITURA MUNICIPAL DE FORTALEZA

EXERCÍCIO DE 2020

ANEXO 8

ORÇAMENTO GERAL

DEMONSTRATIVO DAS DESPESAS POR FUNÇÃO, SUBFUNÇÃO, PROGRAMA, PROJETOS E ATIVIDADES

PROGRAMA DE TRABALHO

CÓDIGO	ESPECIFICAÇÃO	ORDINÁRIO	VINCULADO	TOTAL
10.122.00012.195.0027	REMUNERACAO DE PESSOAL ATIVO DO MUNICIPIO E ENCARGOS SOCIAIS - SEDE SM S		141795.020,90	141795.020,90
10.122.00012.941.0000	MANUTENCAO DO PROGRAMA DE ASSISTENCIA A SAUDE		159.747.628,87	159.747.628,87
10.122.00012.941.0001	MANUTENCAO DO PROGRAMA DE ASSISTENCIA A SAUDE		159.747.628,87	159.747.628,87
10.122.0120.0000.0000	GESTAO ESTRATEGICA E PARTICIPATIVA DO SUS		470.843,96	470.843,96
10.122.0120.2479.0000	GESTAO E MANUTENCAO DO CONSELHO MUNICIPAL DE SAUDE E DOS INSTRUMENTOS DE PARTICIPACAO		470.843,96	470.843,96
10.122.0120.2479.0001	GESTAO E MANUTENCAO DO CONSELHO MUNICIPAL DE SAUDE E DOS INSTRUMENTOS DE PARTICIPACAO		470.843,96	470.843,96
10.122.0121.0000.0000	GESTAO DO TRABALHO E EDUCACAO NA SAUDE		26.230.988,90	26.230.988,90
10.122.0121.2495.0000	GESTAO E MANUTENCAO DAS ACOES DA POLITICA DE EDUCACAO PERMANENTE EM SAUDE		26.230.988,90	26.230.988,90
10.122.0121.2495.0001	GESTAO E MANUTENCAO DAS ACOES DA POLITICA DE EDUCACAO PERMANENTE EM SAUDE		26.230.988,90	26.230.988,90
10.122.0206.0000.0000	PROGRAMA DE FORTALECIMENTO DE INCLUSAO SOCIAL E REDES DE ATENCAO - PROREDES		26.250.723,19	26.250.723,19
10.122.0206.1796.0000	AQUISICAO DE EQUIPAMENTOS, MOBILIARIOS E VEICULOS		26.250.723,19	26.250.723,19
10.122.0206.1796.0052	AQUISICAO DE EQUIPAMENTOS, MOBILIARIOS E VEICULOS		26.250.723,19	26.250.723,19
10.122.2020.0000.0000	ENFRENTAMENTO DE EMERGÊNCIA DE SAÚDE DECORRENTE DO CORONA VÍRUS		129.865.712,28	129.865.712,28
10.122.2020.2133.0000	ENFRENTAMENTO DA EMERGÊNCIA COVID 19		129.865.712,28	129.865.712,28
10.122.2020.2133.0001	ENFRENTAMENTO DA EMERGÊNCIA COVID 19		98.126.440,47	98.126.440,47
10.122.2020.2133.0002	ENFRENTAMENTO DA EMERGÊNCIA COVID 19		31.739.271,81	31.739.271,81
10.126.0000.0000.0000	TECNOLOGIA DA INFORMACAO		4.731.098,44	4.731.098,44
10.126.0001.0000.0000	GESTAO E MANUTENCAO		4.731.098,44	4.731.098,44
10.126.0001.1005.0000	AQUISICAO E IMPLANTACAO DE PRODUTOS E SERVICOS DE TI		4.731.098,44	4.731.098,44
10.126.0001.1005.0014	AQUISICAO E IMPLANTACAO DE PRODUTOS E SERVICOS DE TI		4.413.394,19	4.413.394,19
10.126.0001.1005.0019	AQUISICAO E IMPLANTACAO DE PRODUTOS E SERVICOS DE TI		317.625,25	317.625,25
10.126.0001.1005.0020	AQUISICAO E IMPLANTACAO DE PRODUTOS E SERVICOS DE TI		79,00	79,00
10.301.0000.0000.0000	ATENCAO BASICA		531.719.197,65	531.719.197,65
10.301.0119.0000.0000	ATENCAO PRIMARIA A SAUDE		531.719.197,65	531.719.197,65
10.301.0119.1686.0000	AMPLIACAO, REFORMA E MANUTENCAO PREDIAL DE UNIDADES DE SAUDE		5.824.630,94	5.824.630,94

PREFEITURA MUNICIPAL DE FORTALEZA

EXERCÍCIO DE 2020

ANEXO 8

ORÇAMENTO GERAL

DEMONSTRATIVO DAS DESPESAS POR FUNÇÃO, SUBFUNÇÃO, PROGRAMA, PROJETOS E ATIVIDADES

PROGRAMA DE TRABALHO

CÓDIGO	ESPECIFICAÇÃO	ORDINÁRIO	VINCULADO	TOTAL
10.301.019.1686.0001	AMPLIACAO, REFORMA E MANUTENCAO DE UNIDADES DE SAUDE		5.824.630,94	5.824.630,94
10.301.019.1687.0000	IMPLANTACAO DE UNIDADES DE SAUDE		127.054,39	127.054,39
10.301.019.1687.0001	IMPLANTACAO DE UNIDADES DE SAUDE		127.054,39	127.054,39
10.301.019.2195.0000	REMUNERACAO DE PESSOAL ATIVO DO MUNICIPIO E ENCARGOS SOCIAIS		337.168.718,13	337.168.718,13
10.301.019.2195.0028	REMUNERACAO DE PESSOAL ATIVO DO MUNICIPIO E ENCARGOS SOCIAIS - SEDE REGIONAIS		85.016.060,11	85.016.060,11
10.301.019.2195.0047	REMUNERACAO DE PESSOAL ATIVO DO MUNICIPIO E ENCARGOS SOCIAIS - AGENTES COMUNITARIOS DE SAUDE		72.249.310,09	72.249.310,09
10.301.019.2195.0048	REMUNERACAO DE PESSOAL ATIVO DO MUNICIPIO E ENCARGOS SOCIAIS - PSF / REGIONAIS		179.903.347,93	179.903.347,93
10.301.019.2504.0000	GESTAO E MANUTENCAO DAS ACOES DA ATENCAO PRIMARIA A SAUDE		188.598.794,19	188.598.794,19
10.301.019.2504.0001	GESTAO E MANUTENCAO DAS ACOES DA ATENCAO PRIMARIA A SAUDE		186.802.169,06	186.802.169,06
10.301.019.2504.0002	GESTAO E MANUTENCAO DAS ACOES DA ATENCAO PRIMARIA A SAUDE - SAUDE BUCAL		1.796.625,13	1.796.625,13
10.302.0000.0000.0000	ASSISTENCIA HOSPITALAR E AMBULATORIAL		1.689.509.359,40	1.689.509.359,40
10.302.0001.0000.0000	GESTAO E MANUTENCAO		346.625.120,05	346.625.120,05
10.302.0001.12195.0000	REMUNERACAO DE PESSOAL ATIVO DO MUNICIPIO E ENCARGOS SOCIAIS		346.625.120,05	346.625.120,05
10.302.0001.12195.0026	REMUNERACAO DE PESSOAL ATIVO DO MUNICIPIO E ENCARGOS SOCIAIS		346.625.120,05	346.625.120,05
10.302.0123.0000.0000	ATENCAO ESPECIALIZADA A SAUDE		1.186.726.395,47	1.186.726.395,47
10.302.0123.1618.0000	IMPLANTACAO DE EQUIPAMENTOS DE ATENCAO ESPECIALIZADA A SAUDE		4.519.040,29	4.519.040,29
10.302.0123.1618.0001	IMPLANTACAO DE EQUIPAMENTOS DE ATENCAO ESPECIALIZADA A SAUDE		2.993.772,07	2.993.772,07
10.302.0123.1618.0002	IMPLANTACAO DE EQUIPAMENTOS DE ATENCAO ESPECIALIZADA A SAUDE		1.525.268,22	1.525.268,22
10.302.0123.1638.0000	PROGRAMA DE ORTESES, PROTESES E MEIOS AUXILIARES DE LOCOMOCAO - OPME		632.210,85	632.210,85
10.302.0123.1638.0001	PROGRAMA DE ORTESES, PROTESES E MEIOS AUXILIARES DE LOCOMOCAO - OPME		632.210,85	632.210,85
10.302.0123.1641.0000	AMPLIACAO, REFORMA E MANUTENCAO PREDIAL DE EQUIPAMENTO DE ATENCAO ESPECIALIZADA A SAUDE		29.545.024,18	29.545.024,18
10.302.0123.1641.0001	AMPLIACAO, REFORMA E MANUTENCAO DE EQUIPAMENTO DE ATENCAO ESPECIALIZADA A SAUDE		29.545.024,18	29.545.024,18
10.302.0123.1796.0000	AQUISICAO DE EQUIPAMENTOS, MOBILIARIOS E VEICULOS		1.763.182,60	1.763.182,60
10.302.0123.1796.0056	AQUISICAO DE EQUIPAMENTOS, MOBILIARIOS E VEICULOS		191.666,66	191.666,66
10.302.0123.1796.0058	AQUISICAO DE EQUIPAMENTOS, MOBILIARIOS E VEICULOS		778.525,50	778.525,50

PREFEITURA MUNICIPAL DE FORTALEZA

EXERCÍCIO DE 2020

ANEXO 8

ORÇAMENTO GERAL

DEMONSTRATIVO DAS DESPESAS POR FUNÇÃO, SUBFUNÇÃO, PROGRAMA, PROJETOS E ATIVIDADES

PROGRAMA DE TRABALHO

CÓDIGO	ESPECIFICAÇÃO	ORDINÁRIO	VINCULADO	TOTAL
10.302.0123.1796.0059	AQUISICAO DE EQUIPAMENTOS, MOBILIARIOS E VEICULOS		498.909,50	498.909,50
10.302.0123.1796.0064	AQUISICAO DE EQUIPAMENTOS, MOBILIARIOS E VEICULOS		294.080,94	294.080,94
10.302.0123.2503.0000	REMUNERACAO DE PESSOAL ATIVO DO MUNICIPIO E ENCARGOS SOCIAIS - ATENCAO ESPECIALIZADA A SAUDE		216.127.070,47	216.127.070,47
10.302.0123.2503.0001	REMUNERACAO DE PESSOAL ATIVO DO MUNICIPIO E ENCARGOS SOCIAIS - ATENCAO ESPECIALIZADA		216.127.070,47	216.127.070,47
10.302.0123.2528.0000	GESTAO E MANUTENCAO DAS ACOES DA ATENCAO ESPECIALIZADA EM SAUDE - REDE PROPRIA		402.659.556,67	402.659.556,67
10.302.0123.2528.0001	GESTAO E MANUTENCAO DAS ACOES DA ATENCAO ESPECIALIZADA EM SAUDE - REDE PROPRIA		402.659.556,67	402.659.556,67
10.302.0123.2540.0000	GESTAO E MANUTENCAO DAS ACOES DA ATENCAO ESPECIALIZADA EM SAUDE - REDE PUBLICA FEDERAL, ESTADUAL E REDE COMPLEMENTAR		491.493.877,83	491.493.877,83
10.302.0123.2540.0005	GESTAO E MANUTENCAO DAS ACOES DA ATENCAO ESPECIALIZADA EM SAUDE - REDE PUBLICA FEDERAL, ESTADUAL E REDE COMPLEMENTAR		491.493.877,83	491.493.877,83
10.302.0123.2621.0000	MANUTENCAO DA REDE DE HOSPITAIS DO MUNICIPIO		39.986.432,58	39.986.432,58
10.302.0123.2621.0001	MANUTENCAO DA REDE DE HOSPITAIS DO MUNICIPIO		3.593.419,15	3.593.419,15
10.302.0123.2621.0003	MANUTENCAO DA REDE DE HOSPITAIS DO MUNICIPIO		9.464.847,23	9.464.847,23
10.302.0123.2621.0004	MANUTENCAO DA REDE DE HOSPITAIS DO MUNICIPIO		7.340.681,39	7.340.681,39
10.302.0123.2621.0005	MANUTENCAO DA REDE DE HOSPITAIS DO MUNICIPIO		1210.641,93	1210.641,93
10.302.0123.2621.0006	MANUTENCAO DA REDE DE HOSPITAIS DO MUNICIPIO		5.748.988,73	5.748.988,73
10.302.0123.2621.0008	MANUTENCAO DA REDE DE HOSPITAIS DO MUNICIPIO		6.841.432,26	6.841.432,26
10.302.0123.2621.0009	MANUTENCAO DA REDE DE HOSPITAIS DO MUNICIPIO		5.786.421,89	5.786.421,89
10.302.0124.0000.0000	ATENCAO TERCIARIA A SAUDE		154.228.654,94	154.228.654,94
10.302.0124.1645.0000	AQUISICAO DE EQUIPAMENTOS, MOBILIARIOS E VEICULOS - HMDZAN		204.828,56	204.828,56
10.302.0124.1645.0002	AQUISICAO DE EQUIPAMENTOS, MOBILIARIOS E VEICULOS		204.828,56	204.828,56
10.302.0124.1648.0000	AMPLIACAO, REFORMA E AQUISICAO DE EQUIPAMENTOS		9.797.223,22	9.797.223,22
10.302.0124.1648.0001	AMPLIACAO, REFORMA E AQUISICAO DE EQUIPAMENTOS		9.797.223,22	9.797.223,22
10.302.0124.2470.0000	ASSISTENCIA HOSPITALAR DE URGENCIA E EMERGENCIA		118.739.923,28	118.739.923,28
10.302.0124.2470.0001	ASSISTENCIA HOSPITALAR DE URGENCIA E EMERGENCIA		118.739.923,28	118.739.923,28
10.302.0124.2545.0000	MANUTENCAO DO HOSPITAL E MATERNIDADE DRA ZILDA ARNS NEUMANN		24.613.209,54	24.613.209,54
10.302.0124.2545.0001	MANUTENCAO DO HOSPITAL E MATERNIDADE DRA ZILDA ARNS NEUMANN		24.613.209,54	24.613.209,54

PREFEITURA MUNICIPAL DE FORTALEZA

EXERCÍCIO DE 2020

ANEXO 8

ORÇAMENTO GERAL

DEMONSTRATIVO DAS DESPESAS POR FUNÇÃO, SUBFUNÇÃO, PROGRAMA, PROJETOS E ATIVIDADES

PROGRAMA DE TRABALHO

CÓDIGO	ESPECIFICAÇÃO	ORDINÁRIO	VINCULADO	TOTAL
10.302.0124.2875.0000	AQUISICAO DE ORTESE/PROTESE E MATERIAL ESPECIALIZADO HOSPITALAR		873.470,34	873.470,34
10.302.0124.2875.0001	AQUISICAO DE ORTESE/PROTESE E MATERIAL ESPECIALIZADO HOSPITALAR		873.470,34	873.470,34
10.302.0206.0000.0000	PROGRAMA DE FORTALECIMENTO DE INCLUSAO SOCIAL E REDES DE ATENCAO - PROREDES		1929.188,94	1929.188,94
10.302.0206.1023.0000	DESENVOLVIMENTO INSTITUCIONAL DA SECRETARIA MUNICIPAL DA SAUDE - PROREDES		1929.188,94	1929.188,94
10.302.0206.1023.0002	DESENVOLVIMENTO INSTITUCIONAL DA SECRETARIA MUNICIPAL DA SAUDE - PROREDES		1929.188,94	1929.188,94
10.303.0000.0000.0000	SUPORTE PROFILATICO E TERAPEUTICO		27.879.465,25	27.879.465,25
10.303.0127.0000.0000	ASSISTENCIA FARMACEUTICA		27.879.465,25	27.879.465,25
10.303.0127.2518.0000	GESTAO E MANUTENCAO DAS ACOES DA ASSISTENCIA FARMACEUTICA		27.879.465,25	27.879.465,25
10.303.0127.2518.0001	GESTAO E MANUTENCAO DAS ACOES EM SAUDE DA ASSISTENCIA FARMACEUTICA		27.879.465,25	27.879.465,25
10.304.0000.0000.0000	VIGILANCIA SANITARIA	1566.718,91	62.523.920,31	64.090.639,22
10.304.0128.0000.0000	VIGILANCIA A SAUDE	1566.718,91	62.523.920,31	64.090.639,22
10.304.0128.2086.0000	PROMOVER A DEFESA SANITARIA ANIMAL	1566.718,91	250.396,85	1817.115,76
10.304.0128.2086.0001	PROMOVER A DEFESA SANITARIA ANIMAL	1566.718,91	250.396,85	1817.115,76
10.304.0128.2195.0000	REMUNERACAO DE PESSOAL ATIVO DO MUNICIPIO E ENCARGOS SOCIAIS		46.034.560,30	46.034.560,30
10.304.0128.2195.0029	REMUNERACAO DE PESSOAL ATIVO DO MUNICIPIO E ENCARGOS SOCIAIS - VIGILANCIA		46.034.560,30	46.034.560,30
10.304.0128.2239.0000	GESTAO E MANUTENCAO DAS ACOES DAS POLITICAS DE VIGILANCIA EM SAUDE		16.238.963,16	16.238.963,16
10.304.0128.2239.0001	MANUTENCAO DAS ACOES DAS POLITICAS DE VIGILANCIA EM SAUDE - SANITARIA, AMBIENTAL E EPIDEMIOLOGICA		16.238.963,16	16.238.963,16
10.305.0000.0000.0000	VIGILANCIA EPIDEMIOLOGICA		2.684.695,75	2.684.695,75
10.305.0128.0000.0000	VIGILANCIA A SAUDE		2.684.695,75	2.684.695,75
10.305.0128.2044.0000	GESTAO E MANUTENCAO DAS ACOES DA REDE DE ATENCAO AS CONDICoes CRONICAS		2.684.695,75	2.684.695,75
10.305.0128.2044.0005	GESTAO E MANUTENCAO DA REDE DE ATENCAO AS CONDICoes CRONICAS		2.684.695,75	2.684.695,75
10.451.0000.0000.0000	INFRA-ESTRUTURA URBANA		17.793.705,07	17.793.705,07
10.451.0206.0000.0000	PROGRAMA DE FORTALECIMENTO DE INCLUSAO SOCIAL E REDES DE ATENCAO - PROREDES		17.793.705,07	17.793.705,07
10.451.0206.1445.0000	CONSTRUCAO DE EQUIPAMENTOS DE SAUDE		17.793.705,07	17.793.705,07
10.451.0206.1445.0002	CONSTRUCAO DE EQUIPAMENTOS DE SAUDE		17.793.705,07	17.793.705,07

PREFEITURA MUNICIPAL DE FORTALEZA

EXERCÍCIO DE 2020

ANEXO 8

ORÇAMENTO GERAL

DEMONSTRATIVO DAS DESPESAS POR FUNÇÃO, SUBFUNÇÃO, PROGRAMA, PROJETOS E ATIVIDADES

PROGRAMA DE TRABALHO

CÓDIGO	ESPECIFICAÇÃO	ORDINÁRIO	VINCULADO	TOTAL
10.846.0000.0000.0000	OUTROS ENCARGOS ESPECIAIS		9.508.972,73	9.508.972,73
10.846.0012.0000.0000	ENCARGOS GERAIS DO MUNICÍPIO		9.508.972,73	9.508.972,73
10.846.0012.2348.0000	CUMPRIMENTO DE SENTENÇAS JUDICIAIS		9.508.972,73	9.508.972,73
10.846.0012.2348.0002	CUMPRIMENTO DE SENTENÇAS JUDICIAIS		9.508.972,73	9.508.972,73
11000.0000.0000.0000	TRABALHO	7.274.979,36	2.139.295,85	9.414.275,21
11333.0000.0000.0000	EMPREGABILIDADE	7.274.979,36	2.139.295,85	9.414.275,21
11333.0001.0000.0000	GESTÃO E MANUTENÇÃO	395,94		395,94
11333.00012016.0000	MANUTENÇÃO E FUNCIONAMENTO ADMINISTRATIVO	395,94		395,94
11333.00012016.0028	MANUTENÇÃO E FUNCIONAMENTO ADMINISTRATIVO	395,94		395,94
11333.0026.0000.0000	EMPREENDEDORISMO E SUSTENTABILIDADE DE NEGÓCIOS	6.547.508,88	2.139.295,85	8.686.804,73
11333.0026.1173.0000	ATENDIMENTO AO MICROEMPREENDEDOR INDIVIDUAL, AS MICROEMPRESAS E EMPRESAS DE PEQUENO PORTE	5.483.794,33	2.139.295,85	7.623.090,18
11333.0026.1173.0001	ATENDIMENTO AO MICROEMPREENDEDOR INDIVIDUAL, AS MICROEMPRESAS E EMPRESAS DE PEQUENO PORTE	74.108,11	2.139.295,85	2.213.403,96
11333.0026.1173.0002	ATENDIMENTO AO MICROEMPREENDEDOR INDIVIDUAL, AS MICROEMPRESAS E EMPRESAS DE PEQUENO PORTE	5.409.686,22		5.409.686,22
11333.0026.1502.0000	PROMOÇÃO E INCENTIVO AOS NEGÓCIOS LOCAIS	655.604,01		655.604,01
11333.0026.1502.0001	PROMOÇÃO E INCENTIVO AOS NEGÓCIOS LOCAIS	655.604,01		655.604,01
11333.0026.2126.0000	MANUTENÇÃO DE EQUIPAMENTO DE APOIO AO DESENVOLVIMENTO ECONÔMICO	408.110,54		408.110,54
11333.0026.2126.0001	MANUTENÇÃO DE EQUIPAMENTO DE APOIO AO DESENVOLVIMENTO ECONÔMICO	408.110,54		408.110,54
11333.0027.0000.0000	ATRAÇÃO DE INVESTIMENTOS E PROJETOS ESTRUTURANTES	49.489,99		49.489,99
11333.0027.1275.0000	ELABORAÇÃO DE ESTUDOS E PESQUISAS	49.489,99		49.489,99
11333.0027.1275.0002	ELABORAÇÃO DE ESTUDOS E PESQUISAS	49.489,99		49.489,99
11333.0152.0000.0000	TRABALHO, QUALIFICAÇÃO PROFISSIONAL, EMPREGO E RENDA	447.892,85		447.892,85
11333.0152.1394.0000	PROMOÇÃO E FORTALECIMENTO A QUALIFICAÇÃO PROFISSIONAL	24.688,83		24.688,83
11333.0152.1394.0001	PROMOÇÃO E FORTALECIMENTO A QUALIFICAÇÃO PROFISSIONAL	24.688,83		24.688,83
11333.0152.1856.0000	INSERÇÃO E ARTICULAÇÃO PARA O MERCADO DE TRABALHO	423.204,02		423.204,02
11333.0152.1856.0001	INSERÇÃO E ARTICULAÇÃO PARA O MERCADO DE TRABALHO	423.204,02		423.204,02

PREFEITURA MUNICIPAL DE FORTALEZA

EXERCÍCIO DE 2020

ANEXO 8

ORÇAMENTO GERAL

DEMONSTRATIVO DAS DESPESAS POR FUNÇÃO, SUBFUNÇÃO, PROGRAMA, PROJETOS E ATIVIDADES

PROGRAMA DE TRABALHO

CÓDIGO	ESPECIFICAÇÃO	ORDINÁRIO	VINCULADO	TOTAL
11.333.0196.0000.0000	DESENVOLVIMENTO DE AMBIENTES DE INOVACAO - PARQFOR	229.691,70		229.691,70
11.333.0196.1200.0000	IMPLANTACAO DE INCUBADORAS, EMPRESAS E PARQUES TECNOLOGICOS	229.691,70		229.691,70
11.333.0196.1200.0001	IMPLANTACAO DE INCUBADORAS, EMPRESAS E PARQUES TECNOLOGICOS	229.691,70		229.691,70
12.000.0000.0000.0000	EDUCACAO	75.860.835,81	1685.392.073,38	1761252.909,19
12.122.0000.0000.0000	ADMINISTRACAO GERAL	23.574.834,41	59.524.266,89	83.099.101,30
12.122.0001.0000.0000	GESTAO E MANUTENCAO	23.574.834,41	59.524.266,89	83.099.101,30
12.122.0001.2016.0000	MANUTENCAO E FUNCIONAMENTO ADMINISTRATIVO	6.829,20	3.034,89	9.864,09
12.122.0001.2016.0023	MANUTENCAO E FUNCIONAMENTO ADMINISTRATIVO	6.829,20	1804,86	8.634,06
12.122.0001.2016.0051	MANUTENCAO E FUNCIONAMENTO ADMINISTRATIVO		1230,03	1230,03
12.122.0001.2120.0000	MANUTENCAO DO CONSELHO MUNICIPAL DE EDUCACAO BASICA		4.190,00	4.190,00
12.122.0001.2120.0001	MANUTENCAO DO CONSELHO MUNICIPAL DE EDUCACAO BASICA		4.190,00	4.190,00
12.122.0001.2195.0000	REMUNERACAO DE PESSOAL ATIVO DO MUNICIPIO E ENCARGOS SOCIAIS	23.568.005,21	59.512.222,99	83.080.228,20
12.122.0001.2195.0023	REMUNERACAO DE PESSOAL ATIVO DO MUNICIPIO E ENCARGOS SOCIAIS	23.568.005,21	59.512.222,99	83.080.228,20
12.122.0001.2836.0000	MANUTENCAO DE PREDIOS PUBLICOS		4.819,01	4.819,01
12.122.0001.2836.0001	MANUTENCAO DE PREDIOS PUBLICOS		4.819,01	4.819,01
12.126.0000.0000.0000	TECNOLOGIA DA INFORMACAO		2.750.548,17	2.750.548,17
12.126.0001.0000.0000	GESTAO E MANUTENCAO		2.750.548,17	2.750.548,17
12.126.0001.1005.0000	AQUISICAO E IMPLANTACAO DE PRODUTOS E SERVICOS DE TI		2.750.548,17	2.750.548,17
12.126.0001.1005.0018	AQUISICAO E IMPLANTACAO DE PRODUTOS E SERVICOS DE TI		2.750.548,17	2.750.548,17
12.243.0000.0000.0000	ASSISTENCIA A CRIANCA E AO ADOLESCENTE	32.833.076,57		32.833.076,57
12.243.2020.0000.0000	ENFRENTAMENTO DE EMERGÊNCIA DE SAÚDE DECORRENTE DO CORONA VÍRUS	32.833.076,57		32.833.076,57
12.243.2020.2133.0000	ENFRENTAMENTO DA EMERGÊNCIA COVID 19	32.833.076,57		32.833.076,57
12.243.2020.2133.0003	ENFRENTAMENTO DA EMERGÊNCIA COVID 19	32.833.076,57		32.833.076,57
12.361.0000.0000.0000	ENSINO FUNDAMENTAL	2.990,00	1228.224.085,33	1228.227.075,33
12.361.0042.0000.0000	DESENVOLVIMENTO DO ENSINO FUNDAMENTAL	2.990,00	1.198.891.302,80	1.198.894.292,80

PREFEITURA MUNICIPAL DE FORTALEZA

EXERCÍCIO DE 2020

ANEXO 8

ORÇAMENTO GERAL

DEMONSTRATIVO DAS DESPESAS POR FUNÇÃO, SUBFUNÇÃO, PROGRAMA, PROJETOS E ATIVIDADES

PROGRAMA DE TRABALHO

CÓDIGO	ESPECIFICAÇÃO	ORDINÁRIO	VINCULADO	TOTAL
12.3610042.2124.0000	MANUTENCAO E QUALIFICACAO DO ENSINO FUNDAMENTAL	2.990,00	147.799.392,68	147.802.382,68
12.3610042.2124.0001	MANUTENCAO E QUALIFICACAO DO ENSINO FUNDAMENTAL	2.990,00	147.799.392,68	147.802.382,68
12.3610042.2195.0000	REMUNERACAO DE PESSOAL ATIVO DO MUNICIPIO E ENCARGOS SOCIAIS		1042.108.791,43	1042.108.791,43
12.3610042.2195.0024	REMUNERACAO DE PESSOAL ATIVO DO MUNICIPIO E ENCARGOS SOCIAIS		1042.108.791,43	1042.108.791,43
12.3610042.2792.0000	MANUTENCAO E REPAROS DE EQUIPAMENTOS ESCOLARES		8.983.118,69	8.983.118,69
12.3610042.2792.0001	MANUTENCAO E REPAROS DE EQUIPAMENTOS ESCOLARES		8.983.118,69	8.983.118,69
12.3610193.0000.0000	DESENVOLVIMENTO DA POLITICA DE EDUCACAO EM TEMPO INTEGRAL		29.332.782,53	29.332.782,53
12.3610193.1255.0000	CONSTRUCAO DE ESCOLAS EM TEMPO INTEGRAL		11403.157,80	11403.157,80
12.3610193.1255.0007	CONSTRUCAO DE ESCOLAS EM TEMPO INTEGRAL		11403.157,80	11403.157,80
12.3610193.1256.0000	ADEQUACAO DE ESCOLAS PARA TEMPO INTEGRAL		3.051.111,23	3.051.111,23
12.3610193.1256.0005	ADEQUACAO DE ESCOLAS PARA TEMPO INTEGRAL		3.051.111,23	3.051.111,23
12.3610193.2109.0000	MANUTENCAO DA POLITICA DE EDUCACAO INTEGRAL, EM TEMPO INTEGRAL		14.444.699,45	14.444.699,45
12.3610193.2109.0001	MANUTENCAO DA POLITICA DE EDUCACAO INTEGRAL, EM TEMPO INTEGRAL		14.444.699,45	14.444.699,45
12.3610193.2127.0000	DESENVOLVIMENTO DO PROGRAMA NOVO MAIS EDUCACAO		433.814,05	433.814,05
12.3610193.2127.0001	DESENVOLVIMENTO DO PROGRAMA NOVO MAIS EDUCACAO		433.814,05	433.814,05
12.362.0000.0000.0000	ENSINO MEDIO	329.896,00		329.896,00
12.362.0064.0000.0000	FORTALEZA INCLUSIVA	329.896,00		329.896,00
12.362.0064.1820.0000	REALIZACAO DE SELECAO DE NOVOS ESTUDANTES PARA O CENTRO DE LINGUAS	329.896,00		329.896,00
12.362.0064.1820.0001	REALIZACAO DE SELECAO DE NOVOS ESTUDANTES PARA O CENTRO DE LINGUAS	329.896,00		329.896,00
12.363.0000.0000.0000	ENSINO PROFISSIONAL	244.452,00		244.452,00
12.363.0064.0000.0000	FORTALEZA INCLUSIVA	244.452,00		244.452,00
12.363.0064.1482.0000	REALIZACAO DE CURSOS E EXTENSOES EM LINGUAS	244.452,00		244.452,00
12.363.0064.1482.0001	REALIZACAO DE CURSOS E EXTENSOES EM LINGUAS	244.452,00		244.452,00
12.365.0000.0000.0000	EDUCACAO INFANTIL	704.000,00	225.054.447,21	225.758.447,21
12.365.0052.0000.0000	DESENVOLVIMENTO DA EDUCACAO INFANTIL	704.000,00	225.054.447,21	225.758.447,21

PREFEITURA MUNICIPAL DE FORTALEZA

EXERCÍCIO DE 2020

ANEXO 8

ORÇAMENTO GERAL

DEMONSTRATIVO DAS DESPESAS POR FUNÇÃO, SUBFUNÇÃO, PROGRAMA, PROJETOS E ATIVIDADES

PROGRAMA DE TRABALHO

CÓDIGO	ESPECIFICAÇÃO	ORDINÁRIO	VINCULADO	TOTAL
12.365.0052.1229.0000	CONSTRUCAO DE CENTROS DE EDUCACAO INFANTIL		16.580.338,29	16.580.338,29
12.365.0052.1229.0007	CONSTRUCAO DE CENTROS DE EDUCACAO INFANTIL		16.580.338,29	16.580.338,29
12.365.0052.1252.0000	REFORMA E AMPLIACAO DE CENTROS DE EDUCACAO INFANTIL		24.454,12	24.454,12
12.365.0052.1252.0007	REFORMA E AMPLIACAO DE CENTROS DE EDUCACAO INFANTIL		24.454,12	24.454,12
12.365.0052.2113.0000	GERENCIAMENTO E MANUTENCAO DAS POLITICAS DE EDUCACAO INFANTIL		44.238.873,42	44.238.873,42
12.365.0052.2113.0001	GERENCIAMENTO E MANUTENCAO DAS POLITICAS DE EDUCACAO INFANTIL		44.238.873,42	44.238.873,42
12.365.0052.2134.0000	GARANTIA DE ALIMENTACAO ESCOLAR - PRE-ESCOLAR - PNAEP		3.465.245,25	3.465.245,25
12.365.0052.2134.0001	GARANTIA DE ALIMENTACAO ESCOLAR - PRE-ESCOLAR - PNAEP		3.465.245,25	3.465.245,25
12.365.0052.2137.0000	GARANTIA DE ALIMENTACAO ESCOLAR CRECHE - PNAEC	704.000,00	5.394.717,11	6.098.717,11
12.365.0052.2137.0001	GARANTIA DE ALIMENTACAO ESCOLAR CRECHE - PNAEC	704.000,00	5.394.717,11	6.098.717,11
12.365.0052.2195.0000	REMUNERACAO DE PESSOAL ATIVO DO MUNICIPIO E ENCARGOS SOCIAIS		116.573.396,38	116.573.396,38
12.365.0052.2195.0025	REMUNERACAO DE PESSOAL ATIVO DO MUNICIPIO E ENCARGOS SOCIAIS		116.573.396,38	116.573.396,38
12.365.0052.2794.0000	MANUTENCAO E REPAROS DE CENTROS DE EDUCACAO INFANTIL		2.166.210,17	2.166.210,17
12.365.0052.2794.0001	MANUTENCAO E REPAROS DE CENTROS DE EDUCACAO INFANTIL		2.166.210,17	2.166.210,17
12.365.0052.2795.0000	APOIO A INSTITUICOES CONVENIADAS DE ATENDIMENTO A CRIANCAS DE 1A 3 ANOS - CRECHES		36.611212,47	36.611212,47
12.365.0052.2795.0001	APOIO A INSTITUICOES CONVENIADAS DE ATENDIMENTO A CRIANCAS DE 1A 3 ANOS - CRECHES - SR I		3.375.048,51	3.375.048,51
12.365.0052.2795.0002	APOIO A INSTITUICOES CONVENIADAS DE ATENDIMENTO A CRIANCAS DE 1A 3 ANOS - CRECHES - SR II		1743.974,41	1743.974,41
12.365.0052.2795.0003	APOIO A INSTITUICOES CONVENIADAS DE ATENDIMENTO A CRIANCAS DE 1A 3 ANOS - CRECHES - SR III		6.198.951,68	6.198.951,68
12.365.0052.2795.0004	APOIO A INSTITUICOES CONVENIADAS DE ATENDIMENTO A CRIANCAS DE 1A 3 ANOS - CRECHES - SR IV		1232.786,44	1232.786,44
12.365.0052.2795.0005	APOIO A INSTITUICOES CONVENIADAS DE ATENDIMENTO A CRIANCAS DE 1A 3 ANOS - CRECHES - SR V		13.384.295,59	13.384.295,59
12.365.0052.2795.0006	APOIO A INSTITUICOES CONVENIADAS DE ATENDIMENTO A CRIANCAS DE 1A 3 ANOS - CRECHES - VI		10.676.155,84	10.676.155,84
12.366.0000.0000.0000	EDUCACAO DE JOVENS E ADULTOS		791270,05	791270,05
12.366.0043.0000.0000	EDUCACAO DE JOVENS E ADULTOS		791270,05	791270,05
12.366.0043.2138.0000	GARANTIA DE ALIMENTACAO ESCOLAR - EJA		791270,05	791270,05
12.366.0043.2138.0001	GARANTIA DE ALIMENTACAO ESCOLAR - EJA		791270,05	791270,05

PREFEITURA MUNICIPAL DE FORTALEZA

EXERCÍCIO DE 2020

ANEXO 8

ORÇAMENTO GERAL

DEMONSTRATIVO DAS DESPESAS POR FUNÇÃO, SUBFUNÇÃO, PROGRAMA, PROJETOS E ATIVIDADES

PROGRAMA DE TRABALHO

CÓDIGO	ESPECIFICAÇÃO	ORDINÁRIO	VINCULADO	TOTAL
12.368.0000.0000.0000	EDUCACAO BASICA	13.705.996,36	116.347.652,53	130.053.648,89
12.368.0042.0000.0000	DESENVOLVIMENTO DO ENSINO FUNDAMENTAL	12.952.704,00	30.647.033,72	43.599.737,72
12.368.0042.1129.0000	IMPLANTACAO DE INFRAESTRUTURA ESPORTIVA NAS ESCOLAS		5.408.307,24	5.408.307,24
12.368.0042.1129.0007	IMPLANTACAO DE INFRAESTRUTURA ESPORTIVA NAS ESCOLAS		5.408.307,24	5.408.307,24
12.368.0042.1226.0000	REFORMA E AMPLIACAO DE UNIDADES ESCOLARES - ENSINO FUNDAMENTAL		1.764.807,84	1.764.807,84
12.368.0042.1226.0007	REFORMA E AMPLIACAO DE UNIDADES ESCOLARES - ENSINO FUNDAMENTAL		1.764.807,84	1,764.807,84
12.368.0042.2135.0000	GARANTIA DE ALIMENTACAO ESCOLAR - ENSINO FUNDAMENTAL - PNAEF	12.952.704,00	23.473.918,64	36.426.622,64
12.368.0042.2135.0001	GARANTIA DE ALIMENTACAO ESCOLAR - ENSINO FUNDAMENTAL - PNAEF	12.952.704,00	23.473.918,64	36.426.622,64
12.368.0105.0000.0000	MELHORIA DA QUALIDADE DA EDUCACAO BASICA	753.292,36	85.700.618,81	86.453.911,17
12.368.0105.1130.0000	AQUISICAO DE IMOVEIS PARA IMPLANTACAO DE UNIDADES ESCOLARES		601.999,41	601.999,41
12.368.0105.1130.0001	AQUISICAO DE IMOVEIS PARA IMPLANTACAO DE UNIDADES ESCOLARES		601.999,41	601.999,41
12.368.0105.2122.0000	TRANSPORTE ESCOLAR		10.429.394,57	10.429.394,57
12.368.0105.2122.0001	TRANSPORTE ESCOLAR		10.429.394,57	10.429.394,57
12.368.0105.2131.0000	MANUTENCAO DAS ESCOLAS PELO PROGRAMA DE MANUTENCAO E DESENVOLVIMENTO DO ENSINO - PMDE		20.740.376,20	20.740.376,20
12.368.0105.2131.0001	MANUTENCAO DAS ESCOLAS PELO PROGRAMA DE MANUTENCAO E DESENVOLVIMENTO DO ENSINO - PMDE		20.740.376,20	20.740.376,20
12.368.0105.2139.0000	GARANTIA DE ALIMENTACAO ESCOLAR - AEE		685.978,67	685.978,67
12.368.0105.2139.0001	GARANTIA DE ALIMENTACAO ESCOLAR - AEE		685.978,67	685.978,67
12.368.0105.2160.0000	DESENVOLVIMENTO E AMPLIACAO DO PROGRAMA ESCOLA MUNICIPAL COM EXCELENCIA E DESEMPENHO -PMED		4.738.536,00	4.738.536,00
12.368.0105.2160.0001	DESENVOLVIMENTO E AMPLIACAO DO PROGRAMA ESCOLA MUNICIPAL COM EXCELENCIA E DESEMPENHO -PMED		4.738.536,00	4.738.536,00
12.368.0105.2161.0000	AQUISICAO E DISTRIBUICAO DO FARDAMENTO ESCOLAR		2.686.275,00	2.686.275,00
12.368.0105.2161.0001	AQUISICAO E DISTRIBUICAO DO FARDAMENTO ESCOLAR		2.686.275,00	2.686.275,00
12.368.0105.2162.0000	AQUISICAO E DISTRIBUICAO DE CARTEIRA DE ESTUDANTE PARA ALUNOS DA REDE MUNICIPAL	602.303,56	3.184.130,88	3.786.434,44
12.368.0105.2162.0001	AQUISICAO E DISTRIBUICAO DE CARTEIRA DE ESTUDANTE PARA ALUNOS DA REDE MUNICIPAL	602.303,56	3.184.130,88	3.786.434,44
12.368.0105.2881.0000	DESENVOLVIMENTO DA GESTAO ESCOLAR	150.988,80	42.633.928,08	42.784.916,88
12.368.0105.2881.0001	DESENVOLVIMENTO DA GESTAO ESCOLAR	150.988,80	42.633.928,08	42.784.916,88

PREFEITURA MUNICIPAL DE FORTALEZA

EXERCÍCIO DE 2020

ANEXO 8

ORÇAMENTO GERAL

DEMONSTRATIVO DAS DESPESAS POR FUNÇÃO, SUBFUNÇÃO, PROGRAMA, PROJETOS E ATIVIDADES

PROGRAMA DE TRABALHO

CÓDIGO	ESPECIFICAÇÃO	ORDINÁRIO	VINCULADO	TOTAL
12.451.0000.0000.0000	INFRA-ESTRUTURA URBANA	4.465.590,47	52.644.346,50	57.109.936,97
12.451.0208.0000.0000	PROGRAMA DE INFRAESTRUTURA EM EDUCACAO E SANEAMENTO - PROINFRA	1903.684,28	51.189.466,46	53.093.150,74
12.451.0208.1453.0000	CONSTRUCAO DE EQUIPAMENTOS DE EDUCACAO	1903.684,28	51.189.466,46	53.093.150,74
12.451.0208.1453.0001	CONSTRUCAO DE EQUIPAMENTOS DE EDUCACAO	1903.684,28	51.189.466,46	53.093.150,74
12.451.0209.0000.0000	INFRAESTRUTURA DE EQUIPAMENTOS E PREDIOS PUBLICOS	2.561.906,19	1.454.880,04	4.016.786,23
12.451.0209.1031.0000	REFORMA E AMPLIACAO DE EQUIPAMENTOS DE EDUCACAO	2.561.906,19	1.454.880,04	4.016.786,23
12.451.0209.1031.0001	REFORMA E AMPLIACAO DE EQUIPAMENTOS DE EDUCACAO	2.561.906,19	1.454.880,04	4.016.786,23
12.846.0000.0000.0000	OUTROS ENCARGOS ESPECIAIS		55.456,70	55.456,70
12.846.0012.0000.0000	ENCARGOS GERAIS DO MUNICIPIO		55.456,70	55.456,70
12.846.0012.0017.0000	CONTRIBUICAO PARA FORMACAO DO PASEP		55.456,70	55.456,70
12.846.0012.0017.0003	CONTRIBUICAO PARA FORMACAO DO PASEP		55.456,70	55.456,70
13.000.0000.0000.0000	CULTURA	72.159.545,55	63.841.631,65	136.001.177,20
13.122.0000.0000.0000	ADMINISTRACAO GERAL	33.160.387,59	1.002.576,63	34.162.964,22
13.122.0001.0000.0000	GESTAO E MANUTENCAO	6.260.990,92		6.260.990,92
13.122.0001.1122.0000	REFORMA E RECUPERACAO DE IMOVEIS PUBLICOS	47.372,65		47.372,65
13.122.0001.1122.0004	REFORMA E RECUPERACAO DE IMOVEIS PUBLICOS	47.372,65		47.372,65
13.122.0001.1796.0000	AQUISICAO DE EQUIPAMENTOS, MOBILIARIOS E VEICULOS	6.968,24		6.968,24
13.122.0001.1796.0028	AQUISICAO DE EQUIPAMENTOS, MOBILIARIOS E VEICULOS	6.968,24		6.968,24
13.122.0001.2016.0000	MANUTENCAO E FUNCIONAMENTO ADMINISTRATIVO	545.870,93		545.870,93
13.122.0001.2016.0037	MANUTENCAO E FUNCIONAMENTO ADMINISTRATIVO	545.870,93		545.870,93
13.122.0001.2195.0000	REMUNERACAO DE PESSOAL ATIVO DO MUNICIPIO E ENCARGOS SOCIAIS	5.660.779,10		5.660.779,10
13.122.0001.2195.0038	REMUNERACAO DE PESSOAL ATIVO DO MUNICIPIO E ENCARGOS SOCIAIS	5.660.779,10		5.660.779,10
13.122.0153.0000.0000	MODERNIZACAO DA GESTAO DE RECURSOS LOGISTICOS E SERVICOS COMPARTILHADOS	6.048.992,04		6.048.992,04
13.122.0153.2163.0000	GESTAO DA TERCEIRIZACAO CORPORATIVA DA PMF	6.048.992,04		6.048.992,04
13.122.0153.2163.0003	GESTAO DA TERCEIRIZACAO CORPORATIVA DA PMF - CULTURA	6.048.992,04		6.048.992,04

PREFEITURA MUNICIPAL DE FORTALEZA

EXERCÍCIO DE 2020

ANEXO 8

ORÇAMENTO GERAL

DEMONSTRATIVO DAS DESPESAS POR FUNÇÃO, SUBFUNÇÃO, PROGRAMA, PROJETOS E ATIVIDADES

PROGRAMA DE TRABALHO

CÓDIGO	ESPECIFICAÇÃO	ORDINÁRIO	VINCULADO	TOTAL
13.122.0177.0000.0000	GESTAO DE EVENTOS GOVERNAMENTAIS	20.850.404,63	1002.576,63	21.852.981,26
13.122.0177.2995.0000	REALIZACAO, COORDENACAO E MOBILIZACAO DE EVENTOS GOVERNAMENTAIS	15.103.627,59	1002.576,63	16.106.204,22
13.122.0177.2995.0002	EVENTOS COMEMORATIVOS E CULTURAIS	15.103.627,59	1002.576,63	16.106.204,22
13.122.0177.2997.0000	APOIAR EVENTOS CULTURAIS DIVERSOS	5.746.777,04		5.746.777,04
13.122.0177.2997.0001	APOIAR EVENTOS CULTURAIS DIVERSOS	5.746.777,04		5.746.777,04
13.243.0000.0000.0000	ASSISTENCIA A CRIANCA E AO ADOLESCENTE	3.774.845,63		3.774.845,63
13.243.0194.0000.0000	APOIO A CRIACAO, DIFUSAO E FOMENTO A CULTURA	3.774.845,63		3.774.845,63
13.243.0194.2095.0000	MANUTENCAO, PROGRAMACAO E FORMACAO DO COMPLEXO VILA DAS ARTES	3.774.845,63		3.774.845,63
13.243.0194.2095.0001	REALIZACAO DE ATIVIDADES DE FORMACAO ARTISTICA NA VILA DAS ARTES	3.774.845,63		3.774.845,63
13.391.0000.0000.0000	PATRIMONIO HISTORICO, ARTISTICO E ARQUEOLOGICO	1.293.259,99	343.222,88	1.636.482,87
13.391.0074.0000.0000	VALORIZACAO, PRESERVACAO E RECUPERACAO DO PATRIMONIO HISTORICO E CULTURAL	1.293.259,99	343.222,88	1.636.482,87
13.391.0074.1143.0000	ATUALIZACAO DO INVENTARIO DO PATRIMONIO HISTORICO E CULTURAL	91.005,78		91.005,78
13.391.0074.1143.0001	ATUALIZACAO DO INVENTARIO DO PATRIMONIO HISTORICO E CULTURAL	91.005,78		91.005,78
13.391.0074.1280.0000	ELABORACAO DE ESTUDOS TECNICOS PARA TOMBAMENTO	46.226,79		46.226,79
13.391.0074.1280.0001	ELABORACAO DE ESTUDOS TECNICOS PARA TOMBAMENTO	46.226,79		46.226,79
13.391.0074.1525.0000	RESTAURACAO, REQUALIFICACAO E CONSERVACAO DO PATRIMONIO CULTURAL, HISTORICO E ARTISTICO	1.153.227,42		1.153.227,42
13.391.0074.1525.0001	RESTAURACAO, REQUALIFICACAO E CONSERVACAO DO PATRIMONIO CULTURAL, HISTORICO E ARTISTICO	1.153.227,42		1.153.227,42
13.391.0074.2265.0000	APOIO A MANIFESTACOES REGISTRADAS COMO PATRIMONIO IMATERIAL	2.800,00	343.222,88	346.022,88
13.391.0074.2265.0001	APOIO A MANIFESTACOES REGISTRADAS COMO PATRIMONIO IMATERIAL	2.800,00	343.222,88	346.022,88
13.392.0000.0000.0000	DIFUSAO CULTURAL	33.545.660,22	24.260.845,70	57.806.505,92
13.392.0064.0000.0000	FORTALEZA INCLUSIVA	19.964.271,44	3.014.661,80	22.978.933,24
13.392.0064.2030.0000	GESTAO E MANUTENCAO DE CENTROS DE JUVENTUDE	527.588,70	472.047,32	999.636,02
13.392.0064.2030.0001	GESTAO E MANUTENCAO DE CENTROS DE JUVENTUDE	527.588,70	472.047,32	999.636,02
13.392.0064.2480.0000	GESTAO E MANUTENCAO DOS CUCAS	19.436.682,74	2.542.614,48	21.979.297,22
13.392.0064.2480.0003	GESTAO E MANUTENCAO DO CUCA BARRA	6.496.486,32	858.276,12	7.354.762,44

PREFEITURA MUNICIPAL DE FORTALEZA

EXERCÍCIO DE 2020

ANEXO 8

ORÇAMENTO GERAL

DEMONSTRATIVO DAS DESPESAS POR FUNÇÃO, SUBFUNÇÃO, PROGRAMA, PROJETOS E ATIVIDADES

PROGRAMA DE TRABALHO

CÓDIGO	ESPECIFICAÇÃO	ORDINÁRIO	VINCULADO	TOTAL
13.392.0064.2480.0004	GESTAO E MANUTENCAO DO CUCA MONDUBIM	6.518.239,24	830.670,58	7.348.909,82
13.392.0064.2480.0005	GESTAO E MANUTENCAO DO CUCA JANGURUSSU	6.421.957,18	853.667,78	7.275.624,96
13.392.0194.0000.0000	APOIO A CRIACAO, DIFUSAO E FOMENTO A CULTURA	12.247.181,66	13.194.000,00	25.441.181,66
13.392.0194.1188.0000	APOIO AS PRODUCOES ARTISTICAS POR MEIO DE EDITAL	4.617.440,00	13.194.000,00	17.811.440,00
13.392.0194.1188.0001	APOIO AS PRODUCOES ARTISTICAS POR MEIO DE EDITAL	4.617.440,00		4.617.440,00
13.392.0194.1188.0002	APOIO AS PRODUCOES ARTISTICAS POR MEIO DE EDITAL		13.194.000,00	13.194.000,00
13.392.0194.2270.0000	REALIZACAO DAS ACOES PERMANENTES DE CULTURA	7.285.556,71		7.285.556,71
13.392.0194.2270.0001	REALIZACAO DAS ACOES PERMANENTES DE CULTURA	2.993.152,00		2.993.152,00
13.392.0194.2270.0006	CICLO CARNAVALESCO	4.292.404,71		4.292.404,71
13.392.0194.2389.0000	MANUTENCAO DE EQUIPAMENTOS CULTURAIS.	344.184,95		344.184,95
13.392.0194.2389.0001	MANUTENCAO DE EQUIPAMENTOS CULTURAIS.	344.184,95		344.184,95
13.392.0206.0000.0000	PROGRAMA DE FORTALECIMENTO DE INCLUSAO SOCIAL E REDES DE ATENCAO - PROREDES	1.334.207,12	8.052.183,90	9.386.391,02
13.392.0206.2480.0000	GESTAO E MANUTENCAO DOS CUCAS	1.334.207,12	8.052.183,90	9.386.391,02
13.392.0206.2480.0006	GESTAO E MANUTENCAO DO CUCA PICI	533.682,85	4.000.000,00	4.533.682,85
13.392.0206.2480.0007	GESTAO E MANUTENCAO DO CUCA JOSE WALTER	800.524,27	4.052.183,90	4.852.708,17
13.451.0000.0000.0000	INFRA-ESTRUTURA URBANA	385.392,12	38.234.986,44	38.620.378,56
13.451.0206.0000.0000	PROGRAMA DE FORTALECIMENTO DE INCLUSAO SOCIAL E REDES DE ATENCAO - PROREDES		36.484.412,14	36.484.412,14
13.451.0206.1450.0000	CONSTRUCAO DE EQUIPAMENTOS PUBLICOS		36.484.412,14	36.484.412,14
13.451.0206.1450.0001	CONSTRUCAO DE EQUIPAMENTOS PUBLICOS - CUCA		36.484.412,14	36.484.412,14
13.451.0209.0000.0000	INFRAESTRUTURA DE EQUIPAMENTOS E PREDIOS PUBLICOS	385.392,12	1.750.574,30	2.135.966,42
13.451.0209.1446.0000	CONSTRUCAO, AMPLIACAO E REFORMA DE EQUIPAMENTOS CULTURAIS	385.392,12	1.750.574,30	2.135.966,42
13.451.0209.1446.0001	CONSTRUCAO, AMPLIACAO E REFORMA DE EQUIPAMENTOS CULTURAIS	243.272,51	1.003.485,67	1.246.758,18
13.451.0209.1446.0002	CONSTRUCAO, AMPLIACAO E REFORMA DE EQUIPAMENTOS CULTURAIS	142.119,61	747.088,63	889.208,24
14.000.0000.0000.0000	DIREITOS DA CIDADANIA	15.472.552,13	30.404.976,47	45.877.528,60
14.122.0000.0000.0000	ADMINISTRACAO GERAL	819.12,75		819.12,75

PREFEITURA MUNICIPAL DE FORTALEZA

EXERCÍCIO DE 2020

ANEXO 8

ORÇAMENTO GERAL

DEMONSTRATIVO DAS DESPESAS POR FUNÇÃO, SUBFUNÇÃO, PROGRAMA, PROJETOS E ATIVIDADES

PROGRAMA DE TRABALHO

CÓDIGO	ESPECIFICAÇÃO	ORDINÁRIO	VINCULADO	TOTAL
14.122.0001.0000.0000	GESTAO E MANUTENCAO	81912,75		81912,75
14.122.0001.1005.0000	AQUISICAO E IMPLANTACAO DE PRODUTOS E SERVICOS DE TI	21975,00		21975,00
14.122.0001.1005.0026	AQUISICAO E IMPLANTACAO DE PRODUTOS E SERVICOS DE TI	21975,00		21975,00
14.122.0001.1796.0000	AQUISICAO DE EQUIPAMENTOS, MOBILIARIOS E VEICULOS	13.161,00		13.161,00
14.122.0001.1796.0027	AQUISICAO DE EQUIPAMENTOS, MOBILIARIOS E VEICULOS	13.161,00		13.161,00
14.122.0001.2016.0000	MANUTENCAO E FUNCIONAMENTO ADMINISTRATIVO	46.776,75		46.776,75
14.122.0001.2016.0048	MANUTENCAO E FUNCIONAMENTO ADMINISTRATIVO	46.776,75		46.776,75
14.125.0000.0000.0000	NORMALIZACAO E FISCALIZACAO	745.357,83	14.309.191,47	15.054.549,30
14.125.0016.0000.0000	METROLOGIA, QUALIDADE E AVALIACAO DA CONFORMIDADE	745.357,83	14.309.191,47	15.054.549,30
14.125.0016.1796.0000	AQUISICAO DE EQUIPAMENTOS, MOBILIARIOS E VEICULOS		1837,00	1837,00
14.125.0016.1796.0045	AQUISICAO DE EQUIPAMENTOS, MOBILIARIOS E VEICULOS		1837,00	1837,00
14.125.0016.2016.0000	MANUTENCAO E FUNCIONAMENTO ADMINISTRATIVO		4.966.735,81	4.966.735,81
14.125.0016.2016.0019	MANUTENCAO E FUNCIONAMENTO ADMINISTRATIVO		4.966.735,81	4.966.735,81
14.125.0016.2092.0000	VERIFICACAO E FISCALIZACAO DO CONTROLE DA QUALIDADE		376.994,43	376.994,43
14.125.0016.2092.0001	VERIFICACAO E FISCALIZACAO DO CONTROLE DA QUALIDADE		376.994,43	376.994,43
14.125.0016.2195.0000	REMUNERACAO DE PESSOAL ATIVO DO MUNICIPIO E ENCARGOS SOCIAIS	745.357,83	8.963.624,23	9.708.982,06
14.125.0016.2195.0020	REMUNERACAO DE PESSOAL ATIVO DO MUNICIPIO E ENCARGOS SOCIAIS	745.357,83	8.963.624,23	9.708.982,06
14.243.0000.0000.0000	ASSISTENCIA A CRIANCA E AO ADOLESCENTE	723.931,34	1025.222,82	1749.154,16
14.243.0181.0000.0000	PROMOCAO DOS DIREITOS E PREVENCAO DE VIOLACOES CONTRA CRIANCAS E ADOLESCENTES	54179	1025.222,82	1025.764,61
14.243.0181.1503.0000	FINANCIAMENTO DE PROJETOS POR MEIO DE EDITAIS		1025.222,82	1025.222,82
14.243.0181.1503.0001	FINANCIAMENTO DE PROJETOS POR MEIO DE EDITAIS		1025.222,82	1025.222,82
14.243.0181.1917.0000	APOIO E REALIZACAO DE EVENTOS	54179		54179
14.243.0181.1917.0005	APOIO E REALIZACAO DE EVENTOS	22,50		22,50
14.243.0181.1917.0008	REALIZACAO DE EVENTOS VOLTADOS AO FORTALECIMENTO DO FUNDO MUNICIPAL DE DEFESA DOS DIREITOS DA CRIANCA E DO ADOLESCENTE	519,29		519,29
14.243.0186.0000.0000	GESTAO DAS UNIDADES DO SISTEMA DE GARANTIA DE DIREITOS	723.389,55		723.389,55

PREFEITURA MUNICIPAL DE FORTALEZA

EXERCÍCIO DE 2020

ANEXO 8

ORÇAMENTO GERAL

DEMONSTRATIVO DAS DESPESAS POR FUNÇÃO, SUBFUNÇÃO, PROGRAMA, PROJETOS E ATIVIDADES

PROGRAMA DE TRABALHO

CÓDIGO	ESPECIFICAÇÃO	ORDINÁRIO	VINCULADO	TOTAL
14.243.0186.1517.0000	IMPLANTACAO DE CONSELHOS TUTELARES	422.322,00		422.322,00
14.243.0186.1517.0001	IMPLANTACAO DE CONSELHOS TUTELARES	422.322,00		422.322,00
14.243.0186.2051.0000	MANUTENCAO DOS CONSELHOS TUTELARES	301.067,55		301.067,55
14.243.0186.2051.0001	MANUTENCAO DOS CONSELHOS TUTELARES	301.067,55		301.067,55
14.422.0000.0000.0000	DIREITOS INDIVIDUAIS, COLETIVOS E DIFUSOS	13.921.350,21	15.070.562,18	28.991.912,39
14.422.0007.0000.0000	ATENCAO INTEGRAL A PESSOA IDOSA	8.448.207,21		8.448.207,21
14.422.0007.2335.0000	APOIO AO DESENVOLVIMENTO INSTITUCIONAL	8.448.207,21		8.448.207,21
14.422.0007.2335.0001	APOIO AO DESENVOLVIMENTO INSTITUCIONAL	8.448.207,21		8.448.207,21
14.422.0031.0000.0000	PROMOCAO E DEFESA DOS DIREITOS DAS MULHERES	181.423,66	268.262,97	449.686,63
14.422.0031.1340.0000	EXECUCAO DO PROJETO "JUNTOS CONTRA A EXCLUSAO SOCIAL - UE "	62.723,59	265.307,31	328.030,90
14.422.0031.1340.0001	EXECUCAO DO PROJETO "JUNTOS CONTRA A EXCLUSAO SOCIAL - UE "	62.723,59	265.307,31	328.030,90
14.422.0031.1351.0000	PROMOCAO DO TRABALHO, AUTONOMIA E CIDADANIA DAS MULHERES DE FORTALEZA	16.573,51	2.132,97	18.706,48
14.422.0031.1351.0001	PROMOCAO DO TRABALHO, AUTONOMIA E CIDADANIA DAS MULHERES DE FORTALEZA	16.573,51	2.132,97	18.706,48
14.422.0031.1516.0000	FORTALECIMENTO DAS POLITICAS DE DEFESA DOS DIREITOS DA MULHER		822,69	822,69
14.422.0031.1516.0001	FORTALECIMENTO DAS POLITICAS DE DEFESA DOS DIREITOS DA MULHER		822,69	822,69
14.422.0031.2052.0000	MANUTENCAO DOS EQUIPAMENTOS DE ATENDIMENTO A MULHER EM SITUACAO DE VIOLENCIA	102.126,56		102.126,56
14.422.0031.2052.0001	MANUTENCAO DOS EQUIPAMENTOS DE ATENDIMENTO A MULHER EM SITUACAO DE VIOLENCIA	102.126,56		102.126,56
14.422.0036.0000.0000	CIDADANIA E DIREITOS HUMANOS - CIDADANIA EM REDE	70.000,00		70.000,00
14.422.0036.1896.0000	REALIZACAO DE OFICINAS DE ARTE - EDUCACAO EM DIREITOS HUMANOS	70.000,00		70.000,00
14.422.0036.1896.0001	REALIZACAO DE OFICINAS DE ARTE - EDUCACAO EM DIREITOS HUMANOS	70.000,00		70.000,00
14.422.0064.0000.0000	FORTALEZA INCLUSIVA		281.320,00	281.320,00
14.422.0064.2155.0000	FORTALECIMENTO DAS POLITICAS DE JUVENTUDE POR MEIO DE CONVENIOS, CHAMADAS PUBLICAS E EDITAIS		281.320,00	281.320,00
14.422.0064.2155.0001	FORTALECIMENTO DAS POLITICAS DE JUVENTUDE POR MEIO DE CONVENIOS, CHAMADAS PUBLICAS E EDITAIS		281.320,00	281.320,00
14.422.0206.0000.0000	PROGRAMA DE FORTALECIMENTO DE INCLUSAO SOCIAL E REDES DE ATENCAO - PROREDES	5.221.719,34	14.520.979,21	19.742.698,55
14.422.0206.1251.0000	FORTALECIMENTO DA QUALIDADE DOS SERVICOS DA REDE DE JUVENTUDE		183.877,79	183.877,79

PREFEITURA MUNICIPAL DE FORTALEZA

EXERCÍCIO DE 2020

ANEXO 8

ORÇAMENTO GERAL

DEMONSTRATIVO DAS DESPESAS POR FUNÇÃO, SUBFUNÇÃO, PROGRAMA, PROJETOS E ATIVIDADES

PROGRAMA DE TRABALHO

CÓDIGO	ESPECIFICAÇÃO	ORDINÁRIO	VINCULADO	TOTAL
14.422.0206.1251.0001	FORTALECIMENTO DA QUALIDADE DOS SERVICOS DA REDE DE JUVENTUDE		183.877,79	183.877,79
14.422.0206.1506.0000	DESENVOLVIMENTO DE PROJETOS INOVADORES PARA A JUVENTUDE	3.971.968,66	14.337.101,42	18.309.070,08
14.422.0206.1506.0001	ACADEMIA ENEM	3.054.348,08		3.054.348,08
14.422.0206.1506.0003	EMPREENDEDORISMO E PROTAGONISMO JUVENIL		9.443.047,66	9.443.047,66
14.422.0206.1506.0004	PROJETOS INOVADORES PARA A MELHORIA DA CAPACIDADE DE JOVENS VULNERAVEIS	917.620,58	4.894.053,76	5.811.674,34
14.422.0206.2154.0000	GESTAO E MANUTENCAO DO CENTRO DE ARTE E ESPORTES UNIFICADOS - CEU	1.249.750,68		1.249.750,68
14.422.0206.2154.0002	GESTAO E MANUTENCAO DO CEU VI - ANCURI	1.249.750,68		1,249,750,68
15.000.0000.0000.0000	URBANISMO	778.951,42	323.827,82	1.102.779,23
15.122.0000.0000.0000	ADMINISTRACAO GERAL	19.806.758,22	752,50	19.807.510,72
15.122.0001.0000.0000	GESTAO E MANUTENCAO	19.806.758,22	752,50	19.807.510,72
15.122.0001.1796.0000	AQUISICAO DE EQUIPAMENTOS, MOBILIARIOS E VEICULOS	29.446,15		29.446,15
15.122.0001.1796.0020	AQUISICAO DE EQUIPAMENTOS, MOBILIARIOS E VEICULOS	29.446,15		29.446,15
15.122.0001.2016.0000	MANUTENCAO E FUNCIONAMENTO ADMINISTRATIVO	1.803.254,54	752,50	1.804.007,04
15.122.0001.2016.0029	MANUTENCAO E FUNCIONAMENTO ADMINISTRATIVO	1.803.254,54		1,803,254,54
15.122.0001.2016.0032	MANUTENCAO E FUNCIONAMENTO ADMINISTRATIVO		752,50	752,50
15.122.0001.2195.0000	REMUNERACAO DE PESSOAL ATIVO DO MUNICIPIO E ENCARGOS SOCIAIS	17.974.057,53		17.974.057,53
15.122.0001.2195.0031	REMUNERACAO DE PESSOAL ATIVO DO MUNICIPIO E ENCARGOS SOCIAIS	17.974.057,53		17.974.057,53
15.126.0000.0000.0000	TECNOLOGIA DA INFORMACAO		389.213,49	389.213,49
15.126.0001.0000.0000	GESTAO E MANUTENCAO		389.213,49	389.213,49
15.126.0001.1005.0000	AQUISICAO E IMPLANTACAO DE PRODUTOS E SERVICOS DE TI		389.213,49	389.213,49
15.126.0001.1005.0036	AQUISICAO E IMPLANTACAO DE PRODUTOS E SERVICOS DE TI		389.213,49	389.213,49
15.127.0000.0000.0000	ORDENAMENTO TERRITORIAL	4.402.083,55	23.522.254,49	27.924.338,04
15.127.0014.0000.0000	FORTALEZA LIMPA	3.983.324,78		3.983.324,78
15.127.0014.1060.0000	AMPLIACAO DE ACOES INTEGRADAS DE RESIDUOS SOLIDOS	3.983.324,78		3,983,324,78
15.127.0014.1060.0002	CONSTRUCAO DE ECOPONTOS - EP 1804	3.983.324,78		3,983,324,78

PREFEITURA MUNICIPAL DE FORTALEZA

EXERCÍCIO DE 2020

ANEXO 8

ORÇAMENTO GERAL

DEMONSTRATIVO DAS DESPESAS POR FUNÇÃO, SUBFUNÇÃO, PROGRAMA, PROJETOS E ATIVIDADES

PROGRAMA DE TRABALHO

CÓDIGO	ESPECIFICAÇÃO	ORDINÁRIO	VINCULADO	TOTAL
15.127.0087.0000.0000	SUSTENTABILIDADE DO AMBIENTE NATURAL E DO AMBIENTE CONSTRUÍDO		33.840,00	33.840,00
15.127.0087.1218.0000	IMPLEMENTAÇÃO DOS INSTRUMENTOS DE POLÍTICA URBANA PROVENIENTES DO ESTATUTO DA CIDADE		33.840,00	33.840,00
15.127.0087.1218.0002	IMPLEMENTAÇÃO DOS INSTRUMENTOS DE POLÍTICA URBANA PROVENIENTES DO ESTATUTO DA CIDADE		33.840,00	33.840,00
15.127.0089.0000.0000	CONTROLE DO AMBIENTE NATURAL E DO AMBIENTE CONSTRUÍDO	418.758,77		418.758,77
15.127.0089.1509.0000	MODERNIZAÇÃO DOS PROCEDIMENTOS DE CONTROLE URBANO E AMBIENTAL	418.758,77		418.758,77
15.127.0089.1509.0001	MODERNIZAÇÃO DOS PROCEDIMENTOS DE CONTROLE URBANO E AMBIENTAL	418.758,77		418.758,77
15.127.0207.0000.0000	CIDADE SUSTENTÁVEL		23.488.414,49	23.488.414,49
15.127.0207.1048.0000	RECUPERAÇÃO DO AMBIENTE SOCIAL, URBANO E AMBIENTAL - FORTALEZA CIDADE SUSTENTÁVEL		18.488.480,49	18.488.480,49
15.127.0207.1048.0002	IMPLANTAÇÃO E RECUPERAÇÃO DE PARQUES E ÁREAS VERDES		18.488.480,49	18.488.480,49
15.127.0207.1060.0000	AMPLIAÇÃO DE ACOES INTEGRADAS DE RESÍDUOS SÓLIDOS		401.890,00	401.890,00
15.127.0207.1060.0001	AMPLIAÇÃO DE ACOES INTEGRADAS DE RESÍDUOS SÓLIDOS		401.890,00	401.890,00
15.127.0207.1507.0000	IMPLEMENTAÇÃO DOS INSTRUMENTOS DE PLANEJAMENTO E CONTROLE URBANO E AMBIENTAL		4.598.044,00	4.598.044,00
15.127.0207.1507.0001	IMPLEMENTAÇÃO DOS INSTRUMENTOS DE PLANEJAMENTO E CONTROLE URBANO E AMBIENTAL		4.598.044,00	4.598.044,00
15.304.0000.0000.0000	VIGILÂNCIA SANITÁRIA	45.747.693,93		45.747.693,93
15.304.0014.0000.0000	FORTALEZA LIMPA	45.747.693,93		45.747.693,93
15.304.0014.2187.0000	OPERACIONALIZAÇÃO DE ATERRO SANITÁRIO	45.747.693,93		45.747.693,93
15.304.0014.2187.0001	OPERACIONALIZAÇÃO DE ATERRO SANITÁRIO	45.747.693,93		45.747.693,93
15.451.0000.0000.0000	INFRA-ESTRUTURA URBANA	297.179.488,43	213.514.235,23	510.693.723,66
15.451.0001.0000.0000	GESTÃO E MANUTENÇÃO	924.010,65		924.010,65
15.451.0001.2836.0000	MANUTENÇÃO DE PREDÍOS PÚBLICOS	924.010,65		924.010,65
15.451.0001.2836.0021	MANUTENÇÃO DE PREDÍOS PÚBLICOS	924.010,65		924.010,65
15.451.0006.0000.0000	OBRAS PÚBLICAS DE INFRAESTRUTURA	102.447.216,26	12.798.376,39	115.245.592,65
15.451.0006.1149.0000	CONSTRUÇÃO, AMPLIAÇÃO, REFORMA E URBANIZAÇÃO DE VIAS E ESPAÇOS PÚBLICOS	58.000.840,64	11.440.170,96	69.441.011,60
15.451.0006.1149.0005	CONSTRUÇÃO, AMPLIAÇÃO, REFORMA E URBANIZAÇÃO DE VIAS E ESPAÇOS PÚBLICOS	26.631.457,36		26.631.457,36
15.451.0006.1149.0006	CONSTRUÇÃO, AMPLIAÇÃO, REFORMA E URBANIZAÇÃO DE VIAS E ESPAÇOS PÚBLICOS	11.909.689,72	11.440.170,96	23.349.860,68

PREFEITURA MUNICIPAL DE FORTALEZA

EXERCÍCIO DE 2020

ANEXO 8

ORÇAMENTO GERAL

DEMONSTRATIVO DAS DESPESAS POR FUNÇÃO, SUBFUNÇÃO, PROGRAMA, PROJETOS E ATIVIDADES

PROGRAMA DE TRABALHO

CÓDIGO	ESPECIFICAÇÃO	ORDINÁRIO	VINCULADO	TOTAL
15.451.0006.1149.0008	CONSTRUCAO, AMPLIACAO, REFORMA E URBANIZACAO DE VIAS E ESPACOS PUBLICOS	19.459.693,56		19.459.693,56
15.451.0006.1207.0000	REFORMA E AMPLIACAO DE CEMITERIOS PUBLICOS	2.877.413,09		2.877.413,09
15.451.0006.1207.0002	REFORMA E AMPLIACAO DE CEMITERIOS PUBLICOS	2.877.413,09		2.877.413,09
15.451.0006.1604.0000	CONSTRUCAO, AMPLIACAO E REFORMA DE PREDIOS PUBLICOS	12.226.961,03	1.358.205,43	13.585.166,46
15.451.0006.1604.0003	ADEQUAÇÃO DE ESPAÇO PÚBLICO PARA INFRAESTRUTURA EMERGENCIAL NOS TERRITORIOS	1.589.845,32	1.358.205,43	2.948.050,75
15.451.0006.1604.0009	CONSTRUCAO, AMPLIACAO E REFORMA DE PREDIOS PUBLICOS	8.900.528,32		8.900.528,32
15.451.0006.1604.0010	CONSTRUCAO, AMPLIACAO E REFORMA DE PREDIOS PUBLICOS	386.587,39		386.587,39
15.451.0006.1604.0011	CONSTRUCAO, AMPLIACAO E REFORMA DE PREDIOS PUBLICOS	1.350.000,00		1.350.000,00
15.451.0006.1926.0000	CONSTRUCAO, AMPLIACAO, REFORMA E URBANIZACAO DE PRACAS PUBLICAS E OUTROS EQUIPAMENTOS URBANOS	27.266.849,39		27.266.849,39
15.451.0006.1926.0001	CONSTRUCAO, AMPLIACAO, REFORMA E URBANIZACAO DE PRACAS PUBLICAS E OUTROS EQUIPAMENTOS URBANOS	60.613,09		60.613,09
15.451.0006.1926.0002	CONSTRUCAO, AMPLIACAO, REFORMA E URBANIZACAO DE PRACAS PUBLICAS E OUTROS EQUIPAMENTOS URBANOS	3.535.963,80		3.535.963,80
15.451.0006.1926.0003	CONSTRUCAO, AMPLIACAO, REFORMA E URBANIZACAO DE PRACAS PUBLICAS E OUTROS EQUIPAMENTOS URBANOS	1.340.265,26		1.340.265,26
15.451.0006.1926.0004	CONSTRUCAO, AMPLIACAO, REFORMA E URBANIZACAO DE PRACAS PUBLICAS E OUTROS EQUIPAMENTOS URBANOS	194.615,37		194.615,37
15.451.0006.1926.0005	CONSTRUCAO, AMPLIACAO, REFORMA E URBANIZACAO DE PRACAS PUBLICAS E OUTROS EQUIPAMENTOS URBANOS	3.100.954,39		3.100.954,39
15.451.0006.1926.0006	CONSTRUCAO, AMPLIACAO, REFORMA E URBANIZACAO DE PRACAS PUBLICAS E OUTROS EQUIPAMENTOS URBANOS	5.384.689,16		5.384.689,16
15.451.0006.1926.0007	CONSTRUCAO, AMPLIACAO, REFORMA E URBANIZACAO DE PRACAS PUBLICAS E OUTROS EQUIPAMENTOS URBANOS	4.029.248,32		4.029.248,32
15.451.0006.1926.0008	CONSTRUCAO, AMPLIACAO, REFORMA E URBANIZACAO DE PRACAS PUBLICAS E OUTROS EQUIPAMENTOS URBANOS	7.869.000,00		7.869.000,00
15.451.0006.2836.0000	MANUTENCAO DE PREDIOS PUBLICOS	2.075.152,11		2.075.152,11
15.451.0006.2836.0004	MANUTENCAO DE PREDIOS PUBLICOS	12.10.905,64		12.10.905,64
15.451.0006.2836.0009	MANUTENCAO DE PREDIOS PUBLICOS	196.141,06		196.141,06
15.451.0006.2836.0013	MANUTENCAO DE PREDIOS PUBLICOS	668.105,41		668.105,41
15.451.0010.0000.0000	ORDENAMENTO DOS ESPACOS URBANOS	4.727.321,90		4.727.321,90
15.451.0010.2943.0000	MANUTENCAO DE VIAS E ESPACOS PUBLICOS	4.727.321,90		4.727.321,90
15.451.0010.2943.0001	MANUTENCAO DE VIAS E ESPACOS PUBLICOS	2.947.064,23		2.947.064,23
15.451.0010.2943.0002	MANUTENCAO DE VIAS E ESPACOS PUBLICOS	1.666.534,00		1.666.534,00

PREFEITURA MUNICIPAL DE FORTALEZA

EXERCÍCIO DE 2020

ANEXO 8

ORÇAMENTO GERAL

DEMONSTRATIVO DAS DESPESAS POR FUNÇÃO, SUBFUNÇÃO, PROGRAMA, PROJETOS E ATIVIDADES

PROGRAMA DE TRABALHO

CÓDIGO	ESPECIFICAÇÃO	ORDINÁRIO	VINCULADO	TOTAL
15.451.0010.2943.0004	MANUTENCAO DE VIAS E ESPACOS PUBLICOS	113.723,67		113.723,67
15.451.0014.0000.0000	FORTALEZA LIMPA	831900,00		831900,00
15.451.0014.1934.0000	DESOBSTRUCAO, LIMPEZA E MANUTENCAO DE GALERIAS PLUVIAIS	831900,00		831900,00
15.451.0014.1934.0001	DESOBSTRUCAO, LIMPEZA E MANUTENCAO DE GALERIAS PLUVIAIS	831900,00		831900,00
15.451.0015.0000.0000	PARQUES URBANOS TEMATICOS	709.597,96		709.597,96
15.451.0015.2093.0000	MANUTENCAO DE MOBILIARIO URBANO	709.597,96		709.597,96
15.451.0015.2093.0001	MANUTENCAO DE PARQUINHOS INFANTIS E ACADEMIAS AO AR LIVRE	709.597,96		709.597,96
15.451.0053.0000.0000	EDUCAÇÃO E SEGURANÇA DO TRÁNSITO	24.139.531,62	1.991,815,75	26.131.347,37
15.451.0053.2385.0000	RECAPEAMENTO DE VIAS E LOGRADOUROS PUBLICOS - OPERACAO TAPA BURACO	24.139.531,62	1.991,815,75	26.131.347,37
15.451.0053.2385.0002	RECAPEAMENTO DE VIAS E LOGRADOUROS PUBLICOS - OPERACAO TAPA BURACO	24.139.531,62	1.991,815,75	26.131.347,37
15.451.0101.0000.0000	INFRAESTRUTURA URBANA E VIARIA	87.945.513,01	47.606.295,26	135.551.808,27
15.451.0101.1217.0000	AMPLIACAO E RECUPERACAO DO SISTEMA DE DRENAGEM		267.415,49	267.415,49
15.451.0101.1217.0001	AMPLIACAO E RECUPERACAO DO SISTEMA DE DRENAGEM		267.415,49	267.415,49
15.451.0101.1443.0000	IMPLANTACAO, RECUPERACAO E AMPLIACAO DA INFRAESTRUTURA VIARIA	8.807.605,09	14.537.229,17	23.344.834,26
15.451.0101.1443.0001	IMPLANTACAO, RECUPERACAO E AMPLIACAO DA INFRAESTRUTURA VIARIA	8.807.605,09	14.537.229,17	23.344.834,26
15.451.0101.1444.0000	IMPLANTACAO E RECUPERACAO DE EQUIPAMENTOS URBANOS	1610.121,00	6.633.238,43	8.243.359,43
15.451.0101.1444.0001	IMPLANTACAO E RECUPERACAO DE EQUIPAMENTOS URBANOS	1610.121,00	6.633.238,43	8.243.359,43
15.451.0101.1488.0000	IMPLANTACAO, URBANIZACAO E PROTECAO DA COSTA	734.696,64	1.585.774,94	2.320.471,58
15.451.0101.1488.0001	IMPLANTACAO, RECUPERACAO, AMPLIACAO, URBANIZACAO E PROTECAO DA COSTA	734.696,64	1.585.774,94	2.320.471,58
15.451.0101.1673.0000	GERENCIAMENTO, SUPERVISAO E CONSULTORIA	11.927.719,50		11.927.719,50
15.451.0101.1673.0001	GERENCIAMENTO, SUPERVISAO E CONSULTORIA	11.927.719,50		11.927.719,50
15.451.0101.1674.0000	DESAPROPRIACAO, INDENIZACAO, LICENCAS E DESPESAS AFINS	12.579.094,91		12.579.094,91
15.451.0101.1674.0001	DESAPROPRIACAO, INDENIZACAO, INTERFERENCIAS, LICENCAS E DESPESAS AFINS	12.579.094,91		12.579.094,91
15.451.0101.2003.0000	SERVICOS COMPLEMENTARES (ARBORIZACAO, ANTIPICHACAO, SINALIZACAO, GRAFITE ARTISTICO, DENTRE OUTROS) EM EQUIPAMENTOS URBANOS	7.422.676,70	3.852.795,61	11.275.472,31
15.451.0101.2003.0001	SERVICOS COMPLEMENTARES EM EQUIPAMENTOS URBANOS - ARBORIZACAO, ANTIPICHACAO, SINALIZACAO, GRAFITE ARTISTICO, DENTRE OUTROS) EM EQUIPAMENTOS URBANOS	7.422.676,70	3.852.795,61	11.275.472,31

PREFEITURA MUNICIPAL DE FORTALEZA

EXERCÍCIO DE 2020

ANEXO 8

ORÇAMENTO GERAL

DEMONSTRATIVO DAS DESPESAS POR FUNÇÃO, SUBFUNÇÃO, PROGRAMA, PROJETOS E ATIVIDADES

PROGRAMA DE TRABALHO

CÓDIGO	ESPECIFICAÇÃO	ORDINÁRIO	VINCULADO	TOTAL
15.45101012385.0000	RECAPEAMENTO DE VIAS E LOGRADOUROS PUBLICOS - OPERACAO TAPA BURACO	44.863.599,17	20.729.841,62	65.593.440,79
15.45101012385.0001	RECAPEAMENTO DE VIAS E LOGRADOUROS PUBLICOS - OPERACAO TAPA BURACO	44.863.599,17	20.729.841,62	65.593.440,79
15.4510102.0000.0000	TRANSPORTE URBANO E MOBILIDADE DE FORTALEZA	33.283.723,06	21.790.585,83	55.074.308,89
15.4510102.1022.0000	AQUISICAO DE MAQUINAS, EQUIPAMENTOS E VEICULOS	211.354,80		211.354,80
15.4510102.1022.0001	AQUISICAO DE MAQUINAS, EQUIPAMENTOS E VEICULOS	211.354,80		211.354,80
15.4510102.1451.0000	IMPLANTACAO, RESTAURACAO E AMPLIACAO DE OBRAS LINEARES DE MOBILIDADE	11.334.302,89	8.805.326,83	20.139.629,72
15.4510102.1451.0001	IMPLANTACAO, RESTAURACAO E AMPLIACAO DE OBRAS LINEARES DE MOBILIDADE	11.334.302,89	8.805.326,83	20.139.629,72
15.4510102.1452.0000	CONSTRUCAO E REQUALIFICACAO DE EQUIPAMENTOS URBANOS	3.354.244,54	724.301,16	4.078.545,70
15.4510102.1452.0001	CONSTRUCAO E REQUALIFICACAO DE EQUIPAMENTOS URBANOS	3.354.244,54	724.301,16	4.078.545,70
15.4510102.1462.0000	IMPLANTACAO, RECUPERACAO E AMPLIACAO DE OBRAS LOCALIZADAS DE MOBILIDADE	1810.771,67	6.307.161,14	8.117.932,81
15.4510102.1462.0001	IMPLANTACAO, RECUPERACAO E AMPLIACAO DE OBRAS LOCALIZADAS DE MOBILIDADE	1810.771,67	6.307.161,14	8.117.932,81
15.4510102.1673.0000	GERENCIAMENTO, SUPERVISAO E CONSULTORIA	15.409.049,38	1.640.000,00	17.049.049,38
15.4510102.1673.0006	GERENCIAMENTO, SUPERVISAO E CONSULTORIA	15.409.049,38	1.640.000,00	17.049.049,38
15.4510102.1674.0000	DESAPROPRIACAO, INDENIZACAO, LICENCAS E DESPESAS AFINS	15.000,00	398.300,00	413.300,00
15.4510102.1674.0006	DESAPROPRIACAO, INDENIZACAO, INTERFERENCIAS, LICENCAS E DESPESAS AFINS	15.000,00	398.300,00	413.300,00
15.4510102.1675.0000	ELABORACAO DE ESTUDOS, PROJETOS E ORCAMENTOS	1.148.999,78	3.915.496,70	5.064.496,48
15.4510102.1675.0006	ELABORACAO DE ESTUDOS, PROJETOS E ORCAMENTOS	1.148.999,78	3.915.496,70	5.064.496,48
15.4510110000.0000	FORTALEZA CIDADE COM FUTURO	24.594.869,91	73.538.552,51	98.133.422,42
15.45101111449.0000	IMPLANTACAO, RECUPERACAO E AMPLIACAO DE EQUIPAMENTOS URBANOS	12.404.616,94	23.336.985,79	35.741.602,73
15.45101111449.0001	IMPLANTACAO, RECUPERACAO E AMPLIACAO DE EQUIPAMENTOS URBANOS	12.404.616,94	23.336.985,79	35.741.602,73
15.45101111460.0000	URBANIZACAO DE VIAS PUBLICAS E ESPACOS PUBLICOS	11.820.056,97	44.388.695,26	56.208.752,23
15.45101111460.0001	URBANIZACAO DE VIAS PUBLICAS E ESPACOS PUBLICOS	11.820.056,97	44.388.695,26	56.208.752,23
15.45101111673.0000	GERENCIAMENTO, SUPERVISAO E CONSULTORIA	370.196,00	5.812.871,46	6.183.067,46
15.45101111673.0003	GERENCIAMENTO, SUPERVISAO E CONSULTORIA	370.196,00	5.812.871,46	6.183.067,46
15.4510206.0000.0000	PROGRAMA DE FORTALECIMENTO DE INCLUSAO SOCIAL E REDES DE ATENCAO - PROREDES		2.021.794,73	2.021.794,73

PREFEITURA MUNICIPAL DE FORTALEZA

EXERCÍCIO DE 2020

ANEXO 8

ORÇAMENTO GERAL

DEMONSTRATIVO DAS DESPESAS POR FUNÇÃO, SUBFUNÇÃO, PROGRAMA, PROJETOS E ATIVIDADES

PROGRAMA DE TRABALHO

CÓDIGO	ESPECIFICAÇÃO	ORDINÁRIO	VINCULADO	TOTAL
15.4510206.1673.0000	GERENCIAMENTO, SUPERVISAO E CONSULTORIA		2.021.794,73	2.021.794,73
15.4510206.1673.0002	GERENCIAMENTO, SUPERVISAO E CONSULTORIA		2.021.794,73	2.021.794,73
15.4510207.0000.0000	CIDADE SUSTENTAVEL	496.099,98		496.099,98
15.4510207.1674.0000	DESAPROPRIACAO, INDENIZACAO, LICENCAS E DESPESAS AFINS	496.099,98		496.099,98
15.4510207.1674.0004	DESAPROPRIACAO, INDENIZACAO, INTERFERENCIAS, LICENCAS E DESPESAS AFINS	496.099,98		496.099,98
15.4510208.0000.0000	PROGRAMA DE INFRAESTRUTURA EM EDUCACAO E SANEAMENTO - PROINFRA	10.805.721,83	42.657.477,32	53.463.199,15
15.4510208.1450.0000	CONSTRUCAO DE EQUIPAMENTOS PUBLICOS	469.830,33	25.404.655,38	25.874.485,71
15.4510208.1450.0002	CONSTRUCAO DE EQUIPAMENTOS PUBLICOS	469.830,33	25.404.655,38	25.874.485,71
15.4510208.14610000	CONSTRUCAO, AMPLIACAO E PAVIMENTACAO DE VIAS E URBANIZACAO DE ESPACOS PUBLICOS	1.452.551,14	6.856.178,22	8.308.729,36
15.4510208.14610001	CONSTRUCAO, AMPLIACAO E PAVIMENTACAO DE VIAS E URBANIZACAO DE ESPACOS PUBLICOS	1.452.551,14	6.856.178,22	8.308.729,36
15.4510208.1673.0000	GERENCIAMENTO, SUPERVISAO E CONSULTORIA	4.973.991,52	7.867.556,74	12.841.548,26
15.4510208.1673.0005	GERENCIAMENTO, SUPERVISAO E CONSULTORIA	4.973.991,52	7.867.556,74	12.841.548,26
15.4510208.1674.0000	DESAPROPRIACAO, INDENIZACAO, LICENCAS E DESPESAS AFINS	3.870.834,83		3.870.834,83
15.4510208.1674.0005	DESAPROPRIACAO, INDENIZACAO, INTERFERENCIAS, LICENCAS E DESPESAS AFINS	3.870.834,83		3.870.834,83
15.4510208.1675.0000	ELABORACAO DE ESTUDOS, PROJETOS E ORCAMENTOS	38.514,01	2.529.086,98	2.567.600,99
15.4510208.1675.0004	ELABORACAO DE ESTUDOS, PROJETOS E ORCAMENTOS	38.514,01	2.529.086,98	2.567.600,99
15.4510209.0000.0000	INFRAESTRUTURA DE EQUIPAMENTOS E PREDIOS PUBLICOS	6.273.982,25	11.109.337,44	17.383.319,69
15.4510209.1447.0000	CONSTRUCAO, AMPLIACAO E REFORMA DE EDIFICACOES PUBLICAS	6.273.982,25	11.109.337,44	17.383.319,69
15.4510209.1447.0001	CONSTRUCAO, AMPLIACAO E REFORMA DE EDIFICACOES PUBLICAS	6.273.982,25	11.109.337,44	17.383.319,69
15.452.0000.0000.0000	SERVICOS URBANOS	300.169.298,32	55.401.372,28	355.570.670,60
15.452.0010.0000.0000	ORDENAMENTO DOS ESPACOS URBANOS	1.336.076,36		1.336.076,36
15.452.0010.2533.0000	MANUTENCAO DOS SERVICOS URBANOS	1.336.076,36		1.336.076,36
15.452.0010.2533.0005	MANUTENCAO DOS SERVICOS URBANOS	149.195,21		149.195,21
15.452.0010.2533.0006	MANUTENCAO DOS SERVICOS URBANOS	1.186.881,15		1.186.881,15
15.452.0014.0000.0000	FORTALEZA LIMPA	280.829.001,44	3.131.669,50	283.960.670,94

PREFEITURA MUNICIPAL DE FORTALEZA

EXERCÍCIO DE 2020

ANEXO 8

ORÇAMENTO GERAL

DEMONSTRATIVO DAS DESPESAS POR FUNÇÃO, SUBFUNÇÃO, PROGRAMA, PROJETOS E ATIVIDADES

PROGRAMA DE TRABALHO

CÓDIGO	ESPECIFICAÇÃO	ORDINÁRIO	VINCULADO	TOTAL
15.452.0014.1213.0000	IMPLANTACAO DE ATERRO SANITARIO	3.595.442,37		3.595.442,37
15.452.0014.1213.0001	IMPLANTACAO DO NOVO ATERRO SANITARIO	3.595.442,37		3.595.442,37
15.452.0014.2033.0000	COLETA E TRANSPORTE DE RESIDUOS SOLIDOS URBANOS	213.837.243,45	2.848.038,74	216.685.282,19
15.452.0014.2033.0001	COLETA E TRANSPORTE DE RESIDUOS SOLIDOS URBANOS	213.837.243,45	2.848.038,74	216.685.282,19
15.452.0014.2083.0000	MANUTENCAO DA LIMPEZA PUBLICA DE VIAS, PRACAS E LOGRADOUROS.	11216.704,18		11216.704,18
15.452.0014.2083.0001	MANUTENCAO DA LIMPEZA PUBLICA DE VIAS, PRACAS E LOGRADOUROS.	11216.704,18		11216.704,18
15.452.0014.2101.0000	MANUTENCAO DA REDE DE ECOPONTOS DE FORTALEZA	379.999,69		379.999,69
15.452.0014.2101.0001	MANUTENCAO DA REDE DE ECOPONTOS DE FORTALEZA	379.999,69		379.999,69
15.452.0014.2185.0000	TRATAMENTO E DESTINACAO FINAL DOS RESIDUOS SOLIDOS	888.658,17		888.658,17
15.452.0014.2185.0001	TRATAMENTO E DESTINACAO FINAL DOS RESIDUOS SOLIDOS	888.658,17		888.658,17
15.452.0014.2386.0000	MANUTENCAO DA LIMPEZA DE VIAS E ESPACOS URBANOS	50.910.953,58	283.630,76	51194.584,34
15.452.0014.2386.0001	MANUTENCAO DA LIMPEZA DE VIAS E ESPACOS URBANOS	50.910.953,58	283.630,76	51194.584,34
15.452.0015.0000.0000	PARQUES URBANOS TEMATICOS	362.778,51		362.778,51
15.452.0015.2132.0000	MANUTENCAO DE PARQUES URBANOS TEMATICOS	362.778,51		362.778,51
15.452.0015.2132.0001	MANUTENCAO DE PARQUES URBANOS TEMATICOS	161.151,65		161.151,65
15.452.0015.2132.0002	MANUTENCAO DO ZOOLOGICO MUNICIPAL	197.626,86		197.626,86
15.452.0015.2132.0003	MANUTENCAO DO HORTO MUNICIPAL	4.000,00		4.000,00
15.452.0087.0000.0000	SUSTENTABILIDADE DO AMBIENTE NATURAL E DO AMBIENTE CONSTRUIDO	6.309.242,52	43.495,19	6.352.737,71
15.452.0087.2001.0000	REVITALIZACAO, ARBORIZACAO E PAISAGISMO DE VIAS E LOGRADOUROS PUBLICOS	6.309.242,52	43.495,19	6.352.737,71
15.452.0087.2001.0001	REVITALIZACAO, ARBORIZACAO E PAISAGISMO DE VIAS E LOGRADOUROS PUBLICOS	6.309.242,52	43.495,19	6.352.737,71
15.452.0102.0000.0000	TRANSPORTE URBANO E MOBILIDADE DE FORTALEZA	11.332.199,49	138.590,15	11.470.789,64
15.452.0102.1058.0000	IMPLANTACAO DE ACOES DE TRANSITO E TRANSPORTE PUBLICO	11.332.199,49	138.590,15	11.470.789,64
15.452.0102.1058.0001	IMPLANTACAO DE ACOES DE TRANSITO E TRANSPORTE PUBLICO	11.332.199,49	138.590,15	11.470.789,64
15.452.0132.0000.0000	FORTALEZA ILUMINADA		52.087.617,44	52.087.617,44
15.452.0132.1046.0000	REALIZACAO DE OBRAS NO PARQUE DE ILUMINACAO PUBLICA		52.087.617,44	52.087.617,44

PREFEITURA MUNICIPAL DE FORTALEZA

EXERCÍCIO DE 2020

ANEXO 8

ORÇAMENTO GERAL

DEMONSTRATIVO DAS DESPESAS POR FUNÇÃO, SUBFUNÇÃO, PROGRAMA, PROJETOS E ATIVIDADES

PROGRAMA DE TRABALHO

CÓDIGO	ESPECIFICAÇÃO	ORDINÁRIO	VINCULADO	TOTAL
15.452.0132.1046.0001	REALIZACAO DE OBRAS NO PARQUE DE ILUMINACAO PUBLICA		52.087.617,44	52.087.617,44
15.453.0000.0000.0000	TRANSPORTES COLETIVOS URBANOS	96.945.705,90		96.945.705,90
15.453.0102.0000.0000	TRANSPORTE URBANO E MOBILIDADE DE FORTALEZA	96.945.705,90		96.945.705,90
15.453.0102.1047.0000	APOIO AS OPERACOES DE VISTORIA E CONTROLE DO TRANSPORTE COLETIVO	96.945.705,90		96.945.705,90
15.453.0102.1047.0001	APOIO AS OPERACOES DE VISTORIA E CONTROLE OPERACIONAL DO TRANSPORTE COLETIVO	96.945.705,90		96.945.705,90
15.544.0000.0000.0000	RECURSOS HIDRICOS	14.700.383,90		14.700.383,90
15.544.0014.0000.0000	FORTALEZA LIMPA	14.700.383,90		14.700.383,90
15.544.0014.2088.0000	LIMPEZA DOS RECURSOS HIDRICOS	14.700.383,90		14.700.383,90
15.544.0014.2088.0001	LIMPEZA DOS RECURSOS HIDRICOS	14.700.383,90		14.700.383,90
15.751.0000.0000.0000	CONSERVACAO DE ENERGIA		30.999.999,29	30.999.999,29
15.751.0132.0000.0000	FORTALEZA ILUMINADA		30.999.999,29	30.999.999,29
15.751.0132.2037.0000	CONSERVACAO DO PARQUE DE ILUMINACAO PUBLICA		30.999.999,29	30.999.999,29
15.751.0132.2037.0001	CONSERVACAO DO PARQUE DE ILUMINACAO PUBLICA		30.999.999,29	30.999.999,29
16.000.0000.0000.0000	HABITACAO	11.642.028,71	7.454.804,39	19.096.833,10
16.122.0000.0000.0000	ADMINISTRACAO GERAL	3.178.310,87		3.178.310,87
16.122.0001.0000.0000	GESTAO E MANUTENCAO	3.178.310,87		3.178.310,87
16.122.0001.1796.0000	AQUISICAO DE EQUIPAMENTOS, MOBILIARIOS E VEICULOS	32.876,19		32.876,19
16.122.0001.1796.0029	AQUISICAO DE EQUIPAMENTOS, MOBILIARIOS E VEICULOS	32.876,19		32.876,19
16.122.0001.2016.0000	MANUTENCAO E FUNCIONAMENTO ADMINISTRATIVO	793.751,92		793.751,92
16.122.0001.2016.0038	MANUTENCAO E FUNCIONAMENTO ADMINISTRATIVO	793.751,92		793.751,92
16.122.0001.2195.0000	REMUNERACAO DE PESSOAL ATIVO DO MUNICIPIO E ENCARGOS SOCIAIS	2.351.682,76		2.351.682,76
16.122.0001.2195.0039	REMUNERACAO DE PESSOAL ATIVO DO MUNICIPIO E ENCARGOS SOCIAIS	2.351.682,76		2.351.682,76
16.126.0000.0000.0000	TECNOLOGIA DA INFORMACAO	149.946,00		149.946,00
16.126.0001.0000.0000	GESTAO E MANUTENCAO	149.946,00		149.946,00
16.126.0001.1005.0000	AQUISICAO E IMPLANTACAO DE PRODUTOS E SERVICOS DE TI	149.946,00		149.946,00

PREFEITURA MUNICIPAL DE FORTALEZA

EXERCÍCIO DE 2020

ANEXO 8

ORÇAMENTO GERAL

DEMONSTRATIVO DAS DESPESAS POR FUNÇÃO, SUBFUNÇÃO, PROGRAMA, PROJETOS E ATIVIDADES

PROGRAMA DE TRABALHO

CÓDIGO	ESPECIFICAÇÃO	ORDINÁRIO	VINCULADO	TOTAL
16.126.0001.1005.0028	AQUISICAO E IMPLANTACAO DE PRODUTOS E SERVICOS DE TI	149.946,00		149.946,00
16.482.0000.0000.0000	HABITACAO URBANA	8.313.771,84	7.454.804,39	15.768.576,23
16.482.0018.0000.0000	HABITAR BEM	7.317.967,64	5.810.764,11	13.128.731,75
16.482.0018.1016.0000	IMPLANTACAO DE INFRAESTRUTURA URBANA	2.052.621,32		2.052.621,32
16.482.0018.1016.0001	IMPLANTACAO DE INFRAESTRUTURA URBANA	2.052.621,32		2.052.621,32
16.482.0018.1017.0000	REALIZACAO DE TRABALHO TECNICO SOCIAL JUNTO AS FAMILIAS DE BAIXA RENDA	88.810,77	3.886.491,27	3.975.302,04
16.482.0018.1017.0001	REALIZACAO DE TRABALHO TECNICO SOCIAL JUNTO AS FAMILIAS DE BAIXA RENDA	88.810,77	3.886.491,27	3.975.302,04
16.482.0018.1018.0000	MELHORIA DA HABITACAO DE INTERESSE SOCIAL	814.988,41	127.516,39	942.504,80
16.482.0018.1018.0001	MELHORIA DA HABITACAO DE INTERESSE SOCIAL	814.988,41	127.516,39	942.504,80
16.482.0018.1019.0000	PRODUCAO E MELHORIAS HABITACIONAIS E INFRAESTRUTURA - VILA DO MAR	185.561,28	1.796.756,45	1.982.317,73
16.482.0018.1019.0001	PRODUCAO E MELHORIAS HABITACIONAIS E INFRAESTRUTURA - VILA DO MAR	185.561,28	1.796.756,45	1.982.317,73
16.482.0018.2964.0000	PROMOCAO DE LOCACAO SOCIAL PARA FAMILIAS DE BAIXA RENDA EM CASOS EMERGENCIAIS	4.175.985,86		4.175.985,86
16.482.0018.2964.0001	PROMOCAO DE LOCACAO SOCIAL PARA FAMILIAS DE BAIXA RENDA EM CASOS EMERGENCIAIS	4.175.985,86		4.175.985,86
16.482.0022.0000.0000	REGULARIZACAO FUNDIARIA DE ASSENTAMENTOS PRECARIOS	995.804,20	1.644.040,28	2.639.844,48
16.482.0022.1050.0000	REGULARIZACAO FUNDIARIA DE MELHORIAS HABITACIONAIS E URBANIZACAO	960.396,86	1.093.112,62	2.053.509,48
16.482.0022.1050.0001	REGULARIZACAO FUNDIARIA DE MELHORIAS HABITACIONAIS E URBANIZACAO	960.396,86	1.093.112,62	2.053.509,48
16.482.0022.1051.0000	REGULARIZACAO FUNDIARIA EM OCUPACOES CONSOLIDADAS	35.407,34	211.294,18	246.701,52
16.482.0022.1051.0001	REGULARIZACAO FUNDIARIA EM OCUPACOES CONSOLIDADAS	35.407,34		35.407,34
16.482.0022.1051.0002	REGULARIZACAO FUNDIARIA - RIO COCO		211.294,18	211.294,18
16.482.0022.1054.0000	REGULARIZACAO FUNDIARIA EM CONJUNTOS HABITACIONAIS		339.633,48	339.633,48
16.482.0022.1054.0001	REGULARIZACAO FUNDIARIA EM CONJUNTOS HABITACIONAIS		339.633,48	339.633,48
17.000.0000.0000.0000	SANEAMENTO	1914.904,81	67.489.837,64	69.404.742,45
17.512.0000.0000.0000	SANEAMENTO BASICO URBANO	1914.904,81	67.489.837,64	69.404.742,45
17.512.0208.0000.0000	PROGRAMA DE INFRAESTRUTURA EM EDUCACAO E SANEAMENTO - PROINFRA	1914.904,81	67.489.837,64	69.404.742,45
17.512.0208.1059.0000	IMPLANTACAO DO SISTEMA DE ESGOTAMENTO SANITARIO, DRENAGEM E PAVIMENTACAO	1914.904,81	67.489.837,64	69.404.742,45

PREFEITURA MUNICIPAL DE FORTALEZA

EXERCÍCIO DE 2020

ANEXO 8

ORÇAMENTO GERAL

DEMONSTRATIVO DAS DESPESAS POR FUNÇÃO, SUBFUNÇÃO, PROGRAMA, PROJETOS E ATIVIDADES

PROGRAMA DE TRABALHO

CÓDIGO	ESPECIFICAÇÃO	ORDINÁRIO	VINCULADO	TOTAL
17.512.0208.1059.0001	IMPLANTACAO DO SISTEMA DE ESGOTAMENTO SANITARIO	1914.904,81	67.489.837,64	69.404.742,45
18.000.0000.0000.0000	GESTAO AMBIENTAL	68.625.190,20	1.383.774,66	70.008.964,86
18.122.0000.0000.0000	ADMINISTRACAO GERAL	61.055.715,14	18.587,25	61.074.302,39
18.122.0001.0000.0000	GESTAO E MANUTENCAO	61.055.715,14	18.587,25	61.074.302,39
18.122.0001.1796.0000	AQUISICAO DE EQUIPAMENTOS, MOBILIARIOS E VEICULOS	90.024,85		90.024,85
18.122.0001.1796.0021	AQUISICAO DE EQUIPAMENTOS, MOBILIARIOS E VEICULOS	8.045,00		8.045,00
18.122.0001.1796.0043	AQUISICAO DE EQUIPAMENTOS, MOBILIARIOS E VEICULOS	81.979,85		81.979,85
18.122.0001.2016.0000	MANUTENCAO E FUNCIONAMENTO ADMINISTRATIVO	3.315.028,74	18.587,25	3.333.616,99
18.122.0001.2016.0020	MANUTENCAO E FUNCIONAMENTO ADMINISTRATIVO	1.420.614,58		1.420.614,58
18.122.0001.2016.0030	MANUTENCAO E FUNCIONAMENTO ADMINISTRATIVO	1.894.409,66		1.894.409,66
18.122.0001.2016.0031	MANUTENCAO E FUNCIONAMENTO ADMINISTRATIVO	4,50	18.587,25	18.591,75
18.122.0001.2195.0000	REMUNERACAO DE PESSOAL ATIVO DO MUNICIPIO E ENCARGOS SOCIAIS	57.650.661,55		57.650.661,55
18.122.0001.2195.0021	REMUNERACAO DE PESSOAL ATIVO DO MUNICIPIO E ENCARGOS SOCIAIS	45.958.107,39		45.958.107,39
18.122.0001.2195.0032	REMUNERACAO DE PESSOAL ATIVO DO MUNICIPIO E ENCARGOS SOCIAIS	11.692.554,16		11.692.554,16
18.125.0000.0000.0000	NORMALIZACAO E FISCALIZACAO	6.837.404,70		6.837.404,70
18.125.0138.0000.0000	REGULACAO, FISCALIZACAO E CONTROLE DOS SERVICOS PUBLICOS PELA ACFOR	3.983.122,16		3.983.122,16
18.125.0138.2554.0000	REGULAMENTACAO E FISCALIZACAO DOS SERVICOS PUBLICOS	3.983.122,16		3.983.122,16
18.125.0138.2554.0001	REGULAMENTACAO E FISCALIZACAO DOS SERVICOS PUBLICOS	3.983.122,16		3.983.122,16
18.125.0203.0000.0000	FISCALIZACAO INTEGRADA	2.854.282,54		2.854.282,54
18.125.0203.1432.0000	MODERNIZACAO DOS CANAIS DE COMUNICACAO E FISCALIZACAO INTEGRADA	17.574,82		17.574,82
18.125.0203.1432.0001	MODERNIZACAO DOS CANAIS DE COMUNICACAO E FISCALIZACAO INTEGRADA	17.574,82		17.574,82
18.125.0203.2191.0000	GESTAO DA FISCALIZACAO INTEGRADA	2.836.707,72		2.836.707,72
18.125.0203.2191.0001	GESTAO DA FISCALIZACAO INTEGRADA	2.836.707,72		2.836.707,72
18.541.0000.0000.0000	PRESERVACAO E CONSERVACAO AMBIENTAL	732.070,36	1.365.187,41	2.097.257,77
18.541.0087.0000.0000	SUSTENTABILIDADE DO AMBIENTE NATURAL E DO AMBIENTE CONSTRUIDO	732.070,36	382.612,83	1.114.683,19

PREFEITURA MUNICIPAL DE FORTALEZA

EXERCÍCIO DE 2020

ANEXO 8

ORÇAMENTO GERAL

DEMONSTRATIVO DAS DESPESAS POR FUNÇÃO, SUBFUNÇÃO, PROGRAMA, PROJETOS E ATIVIDADES

PROGRAMA DE TRABALHO

CÓDIGO	ESPECIFICAÇÃO	ORDINÁRIO	VINCULADO	TOTAL
18.5410087.1713.0000	PROMOCAO DE ACOES DE EDUCACAO AMBIENTAL		362.824,50	362.824,50
18.5410087.1713.0001	PROMOCAO DE ACOES DE EDUCACAO AMBIENTAL		362.824,50	362.824,50
18.5410087.2049.0000	MANUTENCAO DOS ESPELHOS DE AGUA, DA REDE DE DRENAGEM NATURAL DO MUNICIPIO E IRRIGACAO EM PRACAS, PARQUES E CANTEIROS	732.070,36	19.788,33	751.858,69
18.5410087.2049.0001	MANUTENCAO DOS ESPELHOS D' AGUA, DA REDE DE DRENAGEM NATURAL DO MUNICIPIO E IRRIGACAO EM PRACAS, PARQUES E CANTEIROS	732.070,36	19.788,33	751.858,69
18.5410207.0000.0000	CIDADE SUSTENTAVEL		982.574,58	982.574,58
18.5410207.1222.0000	GERENCIAMENTO, SUPERVISAO E CONSULTORIA DAS ACOES DO PROGRAMA FORTALEZA CIDADE SUSTENTAVEL		982.574,58	982.574,58
18.5410207.1222.0001	GERENCIAMENTO, SUPERVISAO E CONSULTORIA DAS ACOES DO PROGRAMA FORTALEZA CIDADE SUSTENTAVEL		982.574,58	982.574,58
19.000.0000.0000.0000	CIENCIA E TECNOLOGIA	5.180.704,88	2.366.716,61	7.547.421,49
19.122.0000.0000.0000	ADMINISTRACAO GERAL	3.806.036,60		3.806.036,60
19.122.0001.0000.0000	GESTAO E MANUTENCAO	3.806.036,60		3.806.036,60
19.122.0001.1796.0000	AQUISICAO DE EQUIPAMENTOS, MOBILIARIOS E VEICULOS	170.732,01		170.732,01
19.122.0001.1796.0046	AQUISICAO DE EQUIPAMENTOS, MOBILIARIOS E VEICULOS	170.732,01		170.732,01
19.122.0001.2016.0000	MANUTENCAO E FUNCIONAMENTO ADMINISTRATIVO	461.003,14		461.003,14
19.122.0001.2016.0004	MANUTENCAO E FUNCIONAMENTO ADMINISTRATIVO	461.003,14		461.003,14
19.122.0001.2195.0000	REMUNERACAO DE PESSOAL ATIVO DO MUNICIPIO E ENCARGOS SOCIAIS	3.174.301,45		3.174.301,45
19.122.0001.2195.0005	REMUNERACAO DE PESSOAL ATIVO DO MUNICIPIO E ENCARGOS SOCIAIS	3.174.301,45		3.174.301,45
19.126.0000.0000.0000	TECNOLOGIA DA INFORMACAO	1.069.816,25	1.889.514,00	2.959.330,25
19.126.0093.0000.0000	MODERNIZACAO ADMINISTRATIVA E FISCAL DO MUNICIPIO	209.946,00	1.889.514,00	2.099.460,00
19.126.0093.1034.0000	IMPLANTACAO DO PROJETO FORTALEZA ONLINE	209.946,00	1.889.514,00	2.099.460,00
19.126.0093.1034.0002	IMPLANTACAO DO PROJETO FORTALEZA ONLINE	209.946,00	1.889.514,00	2.099.460,00
19.126.0182.0000.0000	FOMENTO DA CIENCIA, TECNOLOGIA E INOVACAO NA CIDADE	13.419,23		13.419,23
19.126.0182.2278.0000	MANUTENCAO DE EQUIPAMENTOS DE PROMOCAO DA TECNOLOGIA E CULTURA DIGITAL	13.419,23		13.419,23
19.126.0182.2278.0001	MANUTENCAO DE EQUIPAMENTOS DE PROMOCAO DA TECNOLOGIA E CULTURA DIGITAL	13.419,23		13.419,23
19.126.0183.0000.0000	PROMOCAO DA INOVACAO NA GESTAO PUBLICA	846.451,02		846.451,02
19.126.0183.1034.0000	IMPLANTACAO DO PROJETO FORTALEZA ONLINE	639.656,99		639.656,99

PREFEITURA MUNICIPAL DE FORTALEZA

EXERCÍCIO DE 2020

ANEXO 8

ORÇAMENTO GERAL

DEMONSTRATIVO DAS DESPESAS POR FUNÇÃO, SUBFUNÇÃO, PROGRAMA, PROJETOS E ATIVIDADES

PROGRAMA DE TRABALHO

CÓDIGO	ESPECIFICAÇÃO	ORDINÁRIO	VINCULADO	TOTAL
19.126.0183.1034.0001	IMPLANTACAO DO PROJETO FORTALEZA ONLINE	639.656,99		639.656,99
19.126.0183.1057.0000	DESENVOLVIMENTO E IMPLANTACAO DE PROJETOS INOVADORES PARA OS ORGAOS DA PMF	189.769,03		189.769,03
19.126.0183.1057.0001	DESENVOLVIMENTO E IMPLANTACAO DE PROJETOS INOVADORES PARA OS ORGAOS DA PMF	189.769,03		189.769,03
19.126.0183.2024.0000	FUNCIONAMENTO E MANUTENCAO DO PROJETO FORTALEZA ONLINE	17.025,00		17.025,00
19.126.0183.2024.0001	FUNCIONAMENTO E MANUTENCAO DO PROGRAMA FORTALEZA ONLINE AMPLIADO	17.025,00		17.025,00
19.333.0000.0000.0000	EMPREGABILIDADE	102.200,00		102.200,00
19.333.0183.0000.0000	PROMOCAO DA INOVACAO NA GESTAO PUBLICA	102.200,00		102.200,00
19.333.0183.1065.0000	DESENVOLVIMENTO E IMPLANTACAO DO SISTEMA DA REDE MUNICIPAL DE QUALIFICACAO - REMUQ	102.200,00		102.200,00
19.333.0183.1065.0001	DESENVOLVIMENTO E IMPLANTACAO DO SISTEMA DA REDE MUNICIPAL DE QUALIFICACAO - REMUQ	102.200,00		102.200,00
19.573.0000.0000.0000	DIFUSAO DO CONHECIMENTO CIENTIFICO E TECNOLOGICO	202.652,03	477.202,61	679.854,64
19.573.0182.0000.0000	FOMENTO DA CIENCIA, TECNOLOGIA E INOVACAO NA CIDADE	185.252,03	477.202,61	662.454,64
19.573.0182.1029.0000	IMPLANTACAO DE CASA DA CULTURA DIGITAL - VILA DA CULTURA DIGITAL	185.252,03	477.202,61	662.454,64
19.573.0182.1029.0001	IMPLANTACAO DE CASA DA CULTURA DIGITAL - VILA DA CULTURA DIGITAL	185.252,03	477.202,61	662.454,64
19.573.0183.0000.0000	PROMOCAO DA INOVACAO NA GESTAO PUBLICA	17.400,00		17.400,00
19.573.0183.2043.0000	CONCESSAO DE BOLSAS PARA FOMENTO DE ATIVIDADES DE PESQUISA E EXTENSAO	17.400,00		17.400,00
19.573.0183.2043.0001	CONCESSAO DE BOLSAS PARA FOMENTO DE ATIVIDADES DE PESQUISA E EXTENSAO	17.400,00		17.400,00
23.000.0000.0000.0000	COMERCIO E SERVICOS	3.918.222,72	77.480,76	3.995.703,48
23.122.0000.0000.0000	ADMINISTRACAO GERAL	3.702.378,91		3.702.378,91
23.122.0001.0000.0000	GESTAO E MANUTENCAO	3.702.378,91		3.702.378,91
23.122.0001.2016.0000	MANUTENCAO E FUNCIONAMENTO ADMINISTRATIVO	609.322,56		609.322,56
23.122.0001.2016.0046	MANUTENCAO E FUNCIONAMENTO ADMINISTRATIVO	609.322,56		609.322,56
23.122.0001.2195.0000	REMUNERACAO DE PESSOAL ATIVO DO MUNICIPIO E ENCARGOS SOCIAIS	3.093.056,35		3.093.056,35
23.122.0001.2195.0034	REMUNERACAO DE PESSOAL ATIVO DO MUNICIPIO E ENCARGOS SOCIAIS	3.093.056,35		3.093.056,35
23.451.0000.0000.0000	INFRA-ESTRUTURA URBANA	139.556,48		139.556,48
23.451.0001.0000.0000	GESTAO E MANUTENCAO	139.556,48		139.556,48

PREFEITURA MUNICIPAL DE FORTALEZA

EXERCÍCIO DE 2020

ANEXO 8

ORÇAMENTO GERAL

DEMONSTRATIVO DAS DESPESAS POR FUNÇÃO, SUBFUNÇÃO, PROGRAMA, PROJETOS E ATIVIDADES

PROGRAMA DE TRABALHO

CÓDIGO	ESPECIFICAÇÃO	ORDINÁRIO	VINCULADO	TOTAL
23.45100012836.0000	MANUTENCAO DE PREDIOS PUBLICOS	139.556,48		139.556,48
23.45100012836.0012	MANUTENCAO DE PREDIOS PUBLICOS	139.556,48		139.556,48
23.695.0000.0000.0000	TURISMO	76.287,33	77.480,76	153.768,09
23.695.0111.0000.0000	FORTALEZA CIDADE COM FUTURO	27.247,33	77.480,76	104.728,09
23.695.0111.1520.0000	GESTAO E SUPERVISAO	179,91	77.480,76	78.660,67
23.695.0111.1520.0001	GESTAO E SUPERVISAO - FORTALEZA CIDADE COM FUTURO	179,91	77.480,76	78.660,67
23.695.0111.2171.0000	MANUTENCAO E FUNCIONAMENTO DO OBSERVATORIO TURISTICO	26.067,42		26.067,42
23.695.0111.2171.0001	MANUTENCAO E FUNCIONAMENTO DO OBSERVATORIO TURISTICO	26.067,42		26.067,42
23.695.0136.0000.0000	DESENVOLVIMENTO E PROMOCAO DO TURISMO	49.040,00		49.040,00
23.695.0136.2218.0000	APOIO E PARTICIPACAO A EVENTOS PARA FINS DA PROMOCAO E CAPTACAO DO DESTINO FORTALEZA.	49.040,00		49.040,00
23.695.0136.2218.0001	APOIO E PARTICIPACAO A EVENTOS PARA FINS DA PROMOCAO E CAPTACAO DO DESTINO FORTALEZA.	49.040,00		49.040,00
24.000.0000.0000.0000	COMUNICACOES	10.439.397,68		10.439.397,68
24.1310000.0000.0000	COMUNICACAO SOCIAL	10.439.397,68		10.439.397,68
24.1310001.0000.0000	GESTAO E MANUTENCAO	10.439.397,68		10.439.397,68
24.1310001.2006.0000	MANUTENCAO DA CENTRAL DE ATENDIMENTO	10.439.397,68		10.439.397,68
24.1310001.2006.0001	MANUTENCAO DA CENTRAL DE ATENDIMENTO	10.439.397,68		10.439.397,68
25.000.0000.0000.0000	ENERGIA		61201000,00	61201000,00
25.752.0000.0000.0000	ENERGIA ELETRICA		61201000,00	61201000,00
25.752.0132.0000.0000	FORTALEZA ILUMINADA		61201000,00	61201000,00
25.752.0132.2863.0000	GESTAO DE ENERGIA ELETRICA E RENOVAVEL		61201000,00	61201000,00
25.752.0132.2863.0001	GESTAO DO CONSUMO DE ENERGIA ELETRICA DO MUNICIPIO		61201000,00	61201000,00
27.000.0000.0000.0000	DESPORTO E LAZER	15.562.113,76	11.706.395,11	27.268.508,87
27.4510000.0000.0000	INFRA-ESTRUTURA URBANA	6.258.871,64	11.706.395,11	17.965.266,75
27.4510209.0000.0000	INFRAESTRUTURA DE EQUIPAMENTOS E PREDIOS PUBLICOS	6.258.871,64	11.706.395,11	17.965.266,75
27.4510209.1448.0000	CONSTRUCAO, AMPLIACAO E REFORMA DE EQUIPAMENTOS DE ESPORTE E LAZER	6.258.871,64	11.706.395,11	17.965.266,75

PREFEITURA MUNICIPAL DE FORTALEZA

EXERCÍCIO DE 2020

ANEXO 8

ORÇAMENTO GERAL

DEMONSTRATIVO DAS DESPESAS POR FUNÇÃO, SUBFUNÇÃO, PROGRAMA, PROJETOS E ATIVIDADES

PROGRAMA DE TRABALHO

CÓDIGO	ESPECIFICAÇÃO	ORDINÁRIO	VINCULADO	TOTAL
27.451.0209.1448.0001	CONSTRUÇÃO, AMPLIAÇÃO E REFORMA DE EQUIPAMENTOS DE ESPORTE E LAZER	6.258.871,64	11.706.395,11	17.965.266,75
27.812.0000.0000.0000	DESPORTO COMUNITARIO	7.784.142,94		7.784.142,94
27.812.0003.0000.0000	DESENVOLVIMENTO DO DESPORTO COMUNITARIO E DE LAZER	7.784.142,94		7.784.142,94
27.812.0003.1008.0000	REALIZAÇÃO DE EVENTOS ESPORTIVOS E DE LAZER	104.850,09		104.850,09
27.812.0003.1008.0001	APOIO E REALIZAÇÃO DE EVENTOS ESPORTIVOS E DE LAZER	104.850,09		104.850,09
27.812.0003.1088.0000	AMPLIAÇÃO E FUNCIONAMENTO DOS NUCLEOS DE ESPORTE E LAZER	7.465.221,16		7.465.221,16
27.812.0003.1088.0001	AMPLIAÇÃO E FUNCIONAMENTO DOS NUCLEOS DE ESPORTE E LAZER	7.465.221,16		7.465.221,16
27.812.0003.1236.0000	AQUISIÇÃO E DISTRIBUIÇÃO DE MATERIAL ESPORTIVO	214.071,69		214.071,69
27.812.0003.1236.0001	AQUISIÇÃO E DISTRIBUIÇÃO DE MATERIAL ESPORTIVO	214.071,69		214.071,69
27.813.0000.0000.0000	LAZER	1519.099,18		1519.099,18
27.813.0005.0000.0000	INFRAESTRUTURA DE ESPORTE E LAZER	1519.099,18		1519.099,18
27.813.0005.2834.0000	MANUTENÇÃO DOS EQUIPAMENTOS ESPORTIVOS	1519.099,18		1519.099,18
27.813.0005.2834.0001	MANUTENÇÃO DOS EQUIPAMENTOS ESPORTIVOS	1409.847,20		1409.847,20
27.813.0005.2834.0002	MANUTENÇÃO DE ARENINHAS	109.251,98		109.251,98
28.000.0000.0000.0000	ENCARGOS ESPECIAIS	302.165.631,29	2.183.1681,02	323.997.312,31
28.843.0000.0000.0000	SERVICO DA DIVIDA INTERNA	65.631.939,28		65.631.939,28
28.843.0012.0000.0000	ENCARGOS GERAIS DO MUNICIPIO	65.631.939,28		65.631.939,28
28.843.0012.2890.0000	SERVICO DA DIVIDA INTERNA	65.631.939,28		65.631.939,28
28.843.0012.2890.0001	SERVICO DA DIVIDA INTERNA	65.631.939,28		65.631.939,28
28.844.0000.0000.0000	SERVICO DA DIVIDA EXTERNA	128.037.078,41		128.037.078,41
28.844.0012.0000.0000	ENCARGOS GERAIS DO MUNICIPIO	128.037.078,41		128.037.078,41
28.844.0012.2893.0000	SERVICO DA DIVIDA EXTERNA	128.037.078,41		128.037.078,41
28.844.0012.2893.0001	SERVICO DA DIVIDA EXTERNA	128.037.078,41		128.037.078,41
28.846.0000.0000.0000	OUTROS ENCARGOS ESPECIAIS	108.496.613,60	2.183.1681,02	110.679.794,62
28.846.0012.0000.0000	ENCARGOS GERAIS DO MUNICIPIO	108.496.613,60	2.183.1681,02	110.679.794,62

PREFEITURA MUNICIPAL DE FORTALEZA

EXERCÍCIO DE 2020

ANEXO 8

ORÇAMENTO GERAL

DEMONSTRATIVO DAS DESPESAS POR FUNÇÃO, SUBFUNÇÃO, PROGRAMA, PROJETOS E ATIVIDADES

PROGRAMA DE TRABALHO

CÓDIGO	ESPECIFICAÇÃO	PROGRAMA DE TRABALHO		
		ORDINÁRIO	VINCULADO	TOTAL
28.846.0012.0017.0000	CONTRIBUICAO PARA FORMACAO DO PASEP	50.188.356,35	1531626,33	51719.982,68
28.846.0012.0017.0001	CONTRIBUICAO PARA FORMACAO DO PASEP	77.317,44		77.317,44
28.846.0012.0017.0002	CONTRIBUICAO PARA FORMACAO DO PASEP	111038,91	1288.000,00	1399.038,91
28.846.0012.0017.0004	CONTRIBUICAO PARA FORMACAO DO PASEP		6.901,00	6.901,00
28.846.0012.0017.0005	CONTRIBUICAO PARA FORMACAO DO PASEP		236.725,33	236.725,33
28.846.0012.0017.0006	CONTRIBUICAO PARA FORMACAO DO PASEP	50.000.000,00		50.000.000,00
28.846.0012.0022.0000	ENCARGOS COM PENSÃO ADMINISTRATIVA	78.808,74		78.808,74
28.846.0012.0022.0001	ENCARGOS COM PENSÃO ADMINISTRATIVA	78.808,74		78.808,74
28.846.0012.0024.0000	CUMPRIMENTO DE SENTENÇA JUDICIAL	43.890.464,17	20.300.054,69	64.190.518,86
28.846.0012.0024.0001	CUMPRIMENTO DE SENTENÇA JUDICIAL	32.681,77		32.681,77
28.846.0012.0024.0002	CUMPRIMENTO DE SENTENÇA JUDICIAL		1.343.974,36	1.343.974,36
28.846.0012.0024.0003	CUMPRIMENTO DE SENTENÇA JUDICIAL		1.531.350,60	1.531.350,60
28.846.0012.0024.0004	CUMPRIMENTO DE SENTENÇA JUDICIAL	5.000,00	419.998,01	424.998,01
28.846.0012.0024.0005	CUMPRIMENTO DE SENTENÇA JUDICIAL		302.101,60	302.101,60
28.846.0012.0024.0006	CUMPRIMENTO DE SENTENÇA JUDICIAL	43.770.590,48	16.702.630,12	60.473.220,60
28.846.0012.0024.0007	CUMPRIMENTO DE SENTENÇA JUDICIAL	55.052,72		55.052,72
28.846.0012.0024.0012	CUMPRIMENTO DE SENTENÇA JUDICIAL	27.139,20		27.139,20
28.846.0012.1030.0000	INCENTIVO A ARRECADAÇÃO E PROMOÇÃO DA EDUCAÇÃO FISCAL	942.569,70		942.569,70
28.846.0012.1030.0001	INCENTIVO A ARRECADAÇÃO E PROMOÇÃO DA EDUCAÇÃO FISCAL	942.569,70		942.569,70
28.846.0012.2022.0000	OUTRAS OBRIGAÇÕES DEVIDAS PELO MUNICÍPIO	13.396.414,64		13.396.414,64
28.846.0012.2022.0001	OUTRAS OBRIGAÇÕES DEVIDAS PELO MUNICÍPIO	13.396.414,64		13.396.414,64
TOTAL		2.796.762.506,55	6.237.430.660,21	9.034.193.166,76

PREFEITURA MUNICIPAL DE FORTALEZA

CONSOLIDAÇÃO

EXERCÍCIO DE 2020

ANEXO 9

ORÇAMENTO GERAL

DEMONSTRATIVO DAS DESPESAS POR ÓRGÃO E FUNÇÃO

	LEGISLATIVA	JUDICIARIA	ESSENCIAL A JUSTICA	ADMINISTRACAO
CAMARA MUNICIPAL DE FORTALEZA	179.774.407,22	-	-	-
GABINETE DO PREFEITO	-	-	-	108.892.150,30
GABINETE DO VICE-PREFEITO	-	-	-	5.337.307,01
PROCURADORIA GERAL DO MUNICIPIO	-	47.536.565,69	149.740,73	2.044.205,24
CONTROLADORIA E OUVIDORIA GERAL DO MUNICIPIO	-	-	-	5.587.053,25
SECRETARIA MUNICIPAL DE GOVERNO	-	-	-	89.560.840,48
SECRETARIA MUNICIPAL DA SEGURANCA CIDADADA	-	-	-	269.648,00
SECRETARIA MUNICIPAL DO PLANEJAMENTO, ORCAMENTO E GESTAO	-	-	-	274.025.097,81
SECRETARIA MUNICIPAL DA CONSERVACAO E SERVICOS PUBLICOS	-	-	-	91244.855,32
SECRETARIA MUNICIPAL DAS FINANÇAS	-	-	-	123.824.770,94
SECRETARIA MUNICIPAL DO DESENVOLVIMENTO ECONOMICO	-	-	-	5.239.431,17
SECRETARIA MUNICIPAL DA INFRAESTRUTURA	-	746.459,43	-	-
SECRETARIA MUNICIPAL DO ESPORTE E LAZER	-	-	-	3.171.174,10
SECRETARIA MUNICIPAL DOS DIREITOS HUMANOS E DESENVOLVIMENTO SOCIAL	-	-	-	2.124.937,16
SECRETARIA MUNICIPAL DA GESTAO REGIONAL	-	-	-	2.150.303,64
SECRETARIA REGIONAL DO CENTRO	-	-	-	3.573.381,29
SECRETARIA REGIONAL I	-	-	-	9.209.958,95
SECRETARIA REGIONAL II	-	-	-	10.660.062,24

PREFEITURA MUNICIPAL DE FORTALEZA

CONSOLIDAÇÃO

EXERCÍCIO DE 2020

ANEXO 9

ORÇAMENTO GERAL

DEMONSTRATIVO DAS DESPESAS POR ÓRGÃO E FUNÇÃO

SECRETARIA REGIONAL III	-	-	-	9.179.881,05
SECRETARIA REGIONAL IV	-	-	-	7.866.634,58
SECRETARIA REGIONAL V	-	-	-	7.010.660,85
SECRETARIA REGIONAL VI	-	-	-	7.758.462,53
RECURSOS SOB A SUPERVISAO DA SECRETARIA DE FINANÇAS	-	-	-	3.071.203,74
	SEGURANCA PUBLICA	ASSISTENCIA SOCIAL	PREVIDENCIA SOCIAL	SAUDE
SECRETARIA MUNICIPAL DA SEGURANCA CIDADADA	183.179.616,00	-	-	-
SECRETARIA MUNICIPAL DO PLANEJAMENTO, ORÇAMENTO E GESTAO	-	39.241.612,40	1.030.949.289,29	174.596.726,09
SECRETARIA MUNICIPAL DA CONSERVACAO E SERVICOS PUBLICOS	122.763.247,21	-	-	1.817.115,76
SECRETARIA MUNICIPAL DA SAUDE	-	-	-	2.716.383.634,35
SECRETARIA MUNICIPAL DA INFRAESTRUTURA	1.866.080,21	-	-	-
SECRETARIA MUNICIPAL DOS DIREITOS HUMANOS E DESENVOLVIMENTO SOCIAL	-	115.101.638,76	-	-
	TRABALHO	EDUCACAO	CULTURA	DIREITOS DA CIDADANIA
GABINETE DO PREFEITO	-	-	32.365.324,26	20.024.018,55
SECRETARIA MUNICIPAL DE GOVERNO	-	-	21.852.981,26	-
SECRETARIA MUNICIPAL DO PLANEJAMENTO, ORÇAMENTO E GESTAO	-	574.348,00	6.048.992,04	-
SECRETARIA MUNICIPAL DA CONSERVACAO E SERVICOS PUBLICOS	-	-	-	15.054.549,30
SECRETARIA MUNICIPAL DA EDUCACAO	-	1.703.568.624,22	-	-

PREFEITURA MUNICIPAL DE FORTALEZA

CONSOLIDAÇÃO

EXERCÍCIO DE 2020

ANEXO 9

ORÇAMENTO GERAL

DEMONSTRATIVO DAS DESPESAS POR ÓRGÃO E FUNÇÃO

SECRETARIA MUNICIPAL DO DESENVOLVIMENTO ECONOMICO	9.414.275,21	-	-	-
SECRETARIA MUNICIPAL DA INFRAESTRUTURA	-	57.109.936,97	37.731.170,32	-
SECRETARIA MUNICIPAL DOS DIREITOS HUMANOS E DESENVOLVIMENTO SOCIAL	-	-	-	10.798.960,75
SECRETARIA MUNICIPAL DA CULTURA DE FORTALEZA	-	-	37.113.501,08	-
SECRETARIA REGIONAL VI	-	-	889.208,24	-
	URBANISMO	HABITACAO	SANEAMENTO	GESTAO AMBIENTAL
GABINETE DO PREFEITO	-	-	-	2.854.282,54
PROCURADORIA GERAL DO MUNICIPIO	-	-	-	3.983.122,16
SECRETARIA MUNICIPAL DA CONSERVACAO E SERVICOS PUBLICOS	639.046.088,16	-	-	48.212.560,51
SECRETARIA MUNICIPAL DA INFRAESTRUTURA	316.337.270,56	-	69.404.742,45	-
SECRETARIA MUNICIPAL DO URBANISMO E MEIO AMBIENTE	24.330.979,25	-	-	14.958.999,65
SECRETARIA MUNICIPAL DA GESTAO REGIONAL	30.276.744,31	-	-	-
SECRETARIA MUNICIPAL DO DESENVOLVIMENTO HABITACIONAL DE	-	19.096.833,10	-	-
SECRETARIA REGIONAL DO CENTRO	3.007.677,32	-	-	-
SECRETARIA REGIONAL I	15.313.931,76	-	-	-
SECRETARIA REGIONAL II	1.840.576,32	-	-	-
SECRETARIA REGIONAL III	3.296.115,37	-	-	-
SECRETARIA REGIONAL IV	3.918.255,01	-	-	-

PREFEITURA MUNICIPAL DE FORTALEZA

CONSOLIDAÇÃO

EXERCÍCIO DE 2020

ANEXO 9

ORÇAMENTO GERAL

DEMONSTRATIVO DAS DESPESAS POR ÓRGÃO E FUNÇÃO

SECRETARIA REGIONAL V	36.276.581,82	-	-	-
SECRETARIA REGIONAL VI	29.135.019,65	-	-	-
	CIENCIA E TECNOLOGIA	AGRICULTURA	COMERCIO E SERVICOS	COMUNICACOES
GABINETE DO PREFEITO	5.447.961,49	-	-	-
SECRETARIA MUNICIPAL DE GOVERNO	-	-	78.660,67	-
SECRETARIA MUNICIPAL DO PLANEJAMENTO, ORÇAMENTO E GESTÃO	2.099.460,00	-	-	-
SECRETARIA MUNICIPAL DA CONSERVAÇÃO E SERVICOS PUBLICOS	-	-	-	10.439.397,68
SECRETARIA MUNICIPAL DO TURISMO DE FORTALEZA	-	-	3.917.042,81	-
	ENERGIA	DESPORTO E LAZER	ENCARGOS ESPECIAIS	RESERVA DE CONTINGENCIA
SECRETARIA MUNICIPAL DO PLANEJAMENTO, ORÇAMENTO E GESTÃO	-	-	2.985.324,17	-
SECRETARIA MUNICIPAL DA CONSERVAÇÃO E SERVICOS PUBLICOS	61201.000,00	-	1879.089,64	-
SECRETARIA MUNICIPAL DA SAUDE	-	-	545.727,93	-
SECRETARIA MUNICIPAL DA INFRAESTRUTURA	-	17.965.266,75	-	-
SECRETARIA MUNICIPAL DO ESPORTE E LAZER	-	9.303.242,12	-	-
SECRETARIA MUNICIPAL DOS DIREITOS HUMANOS E DESENVOLVIMENTO SOCIAL	-	-	27.139,20	-
RECURSOS SOB A SUPERVISÃO DA SECRETARIA DE FINANCAS	-	-	318.560.031,37	-
TOTAL				9.034.193.166,76

PREFEITURA MUNICIPAL DE FORTALEZA

EXERCÍCIO DE 2020

ANEXO 11

ORÇAMENTO GERAL

01000 - CAMARA MUNICIPAL DE FORTALEZA

NATUREZA DA DESPESA

CÓDIGO	ESPECIFICAÇÃO	CRÉDITOS ORÇAMENTÁRIOS E SUPLEMENTARES	CRÉDITOS ESPECIAIS E EXTRAORDINÁRIOS	TOTAL	REALIZADA EMPENHADA NO ANO	DIFERENÇA SALDO A EMPENHAR
3.0.0.0.00	DESPESAS CORRENTES	191002.392,00		191002.392,00	179.134.807,28	11.867.584,72
3.1.0.0.00	PESSOAL E ENCARGOS SOCIAIS	112.061.731,42		112.061.731,42	111.799.546,12	262.185,30
3.3.0.0.00	OUTRAS DESPESAS CORRENTES	78.940.660,58		78.940.660,58	67.335.261,16	11.605.399,42
4.0.0.0.00	DESPESAS DE CAPITAL	2.047.086,00		2.047.086,00	639.599,94	1.407.486,06
4.4.0.0.00	INVESTIMENTOS	2.047.086,00		2.047.086,00	639.599,94	1.407.486,06
TOTAL		193.049.478,00		193.049.478,00	179.774.407,22	13.275.070,78

PREFEITURA MUNICIPAL DE FORTALEZA

EXERCÍCIO DE 2020

ANEXO 11

ORÇAMENTO GERAL

11000 - GABINETE DO PREFEITO

NATUREZA DA DESPESA

CÓDIGO	ESPECIFICAÇÃO	CRÉDITOS ORÇAMENTÁRIOS E SUPLEMENTARES	CRÉDITOS ESPECIAIS E EXTRAORDINÁRIOS	TOTAL	REALIZADA EMPENHADA NO ANO	DIFERENÇA SALDO A EMPENHAR
3.0.0.0.00	DESPESAS CORRENTES	184.992.272,00	199.200,00	185.191.472,00	168.521.981,90	16.669.490,10
3.1.0.0.00	PESSOAL E ENCARGOS SOCIAIS	102.288.700,00	5.000,00	102.293.700,00	102.071.868,80	22.183,20
3.3.0.0.00	OUTRAS DESPESAS CORRENTES	82.703.572,00	194.200,00	82.897.772,00	66.450.113,10	16.447.658,90
4.0.0.0.00	DESPESAS DE CAPITAL	2.399.365,00	500.000,00	2.899.365,00	1.061.755,24	1.837.609,76
4.4.0.0.00	INVESTIMENTOS	2.398.365,00	500.000,00	2.898.365,00	1.061.755,24	1.836.609,76
4.5.0.0.00	INVERSOES FINANCEIRAS	1.000,00		1.000,00		1.000,00
TOTAL		187.391.637,00	699.200,00	188.090.837,00	169.583.737,14	18.507.099,86

PREFEITURA MUNICIPAL DE FORTALEZA

EXERCÍCIO DE 2020

ANEXO 11

ORÇAMENTO GERAL

12000 - GABINETE DO VICE-PREFEITO

NATUREZA DA DESPESA

CÓDIGO	ESPECIFICAÇÃO	CRÉDITOS ORÇAMENTÁRIOS E SUPLEMENTARES	CRÉDITOS ESPECIAIS E EXTRAORDINÁRIOS	TOTAL	REALIZADA EMPENHADA NO ANO	DIFERENÇA SALDO A EMPENHAR
3.0.0.0.00	DESPESAS CORRENTES	5.421.324,00	5.000,00	5.426.324,00	5.337.307,01	89.016,99
3.10.0.0.00	PESSOAL E ENCARGOS SOCIAIS	5.196.400,00		5.196.400,00	5.136.555,46	59.844,54
3.3.0.0.00	OUTRAS DESPESAS CORRENTES	224.924,00	5.000,00	229.924,00	200.751,55	29.172,45
4.0.0.0.00	DESPESAS DE CAPITAL	540,00		540,00		540,00
4.4.0.0.00	INVESTIMENTOS	540,00		540,00		540,00
TOTAL		5.421.864,00	5.000,00	5.426.864,00	5.337.307,01	89.556,99

PREFEITURA MUNICIPAL DE FORTALEZA

EXERCÍCIO DE 2020

ANEXO 11

ORÇAMENTO GERAL

13000 - PROCURADORIA GERAL DO MUNICIPIO

NATUREZA DA DESPESA

CÓDIGO	ESPECIFICAÇÃO	CRÉDITOS ORÇAMENTÁRIOS E SUPLEMENTARES	CRÉDITOS ESPECIAIS E EXTRAORDINÁRIOS	TOTAL	REALIZADA EMPENHADA NO ANO	DIFERENÇA SALDO A EMPENHAR
3.0.0.0.00	DESPESAS CORRENTES	56.332.444,00	5.800,00	56.338.244,00	52.849.610,96	3.488.633,04
3.10.0.0.00	PESSOAL E ENCARGOS SOCIAIS	46.245.200,00		46.245.200,00	45.911.605,49	333.594,51
3.3.0.0.00	OUTRAS DESPESAS CORRENTES	10.087.244,00	5.800,00	10.093.044,00	6.938.005,47	3.155.038,53
4.0.0.0.00	DESPESAS DE CAPITAL	8.416.837,00		8.416.837,00	864.022,86	7.552.814,14
4.4.0.0.00	INVESTIMENTOS	8.416.837,00		8.416.837,00	864.022,86	7.552.814,14
TOTAL		64.749.281,00	5.800,00	64.755.081,00	53.713.633,82	11.041.447,18

PREFEITURA MUNICIPAL DE FORTALEZA

EXERCÍCIO DE 2020

ANEXO 11

ORÇAMENTO GERAL

14000 - CONTROLADORIA E OUVIDORIA GERAL DO MUNICIPIO

NATUREZA DA DESPESA

CÓDIGO	ESPECIFICAÇÃO	CRÉDITOS ORÇAMENTÁRIOS E SUPLEMENTARES	CRÉDITOS ESPECIAIS E EXTRAORDINÁRIOS	TOTAL	REALIZADA EMPENHADA NO ANO	DIFERENÇA SALDO A EMPENHAR
3.0.0.0.00	DESPESAS CORRENTES	5.663.939,00	1.900,00	5.665.839,00	5.492.966,40	172.872,60
3.1.0.0.00	PESSOAL E ENCARGOS SOCIAIS	5.308.939,00		5.308.939,00	5.165.082,51	143.856,49
3.3.0.0.00	OUTRAS DESPESAS CORRENTES	355.000,00	1.900,00	356.900,00	327.883,89	29.016,11
4.0.0.0.00	DESPESAS DE CAPITAL	99.500,00		99.500,00	94.086,85	5.413,15
4.4.0.0.00	INVESTIMENTOS	99.500,00		99.500,00	94.086,85	5.413,15
TOTAL		5.763.439,00	1.900,00	5.765.339,00	5.587.053,25	178.285,75

PREFEITURA MUNICIPAL DE FORTALEZA

EXERCÍCIO DE 2020

ANEXO 11

ORÇAMENTO GERAL

15000 - SECRETARIA MUNICIPAL DE GOVERNO

NATUREZA DA DESPESA

CÓDIGO	ESPECIFICAÇÃO	CRÉDITOS ORÇAMENTÁRIOS E SUPLEMENTARES	CRÉDITOS ESPECIAIS E EXTRAORDINÁRIOS	TOTAL	REALIZADA EMPENHADA NO ANO	DIFERENÇA SALDO A EMPENHAR
3.0.0.0.00	DESPESAS CORRENTES	117.376.542,00	63.000,00	117.439.542,00	110.625.316,56	6.814.225,44
3.1.0.0.00	PESSOAL E ENCARGOS SOCIAIS	10.634.500,00		10.634.500,00	10.446.438,69	188.061,31
3.3.0.0.00	OUTRAS DESPESAS CORRENTES	106.742.042,00	63.000,00	106.805.042,00	100.178.877,87	6.626.164,13
4.0.0.0.00	DESPESAS DE CAPITAL	1.548.000,00		1.548.000,00	867.165,85	680.834,15
4.4.0.0.00	INVESTIMENTOS	1.548.000,00		1,548,000,00	867.165,85	680.834,15
TOTAL		118.924.542,00	63.000,00	118.987.542,00	111.492.482,41	7.495.059,59

PREFEITURA MUNICIPAL DE FORTALEZA

EXERCÍCIO DE 2020

ANEXO 11

ORÇAMENTO GERAL

17000 - SECRETARIA MUNICIPAL DA SEGURANCA CIDADA

NATUREZA DA DESPESA

CÓDIGO	ESPECIFICAÇÃO	CRÉDITOS ORÇAMENTÁRIOS E SUPLEMENTARES	CRÉDITOS ESPECIAIS E EXTRAORDINÁRIOS	TOTAL	REALIZADA EMPENHADA NO ANO	DIFERENÇA SALDO A EMPENHAR
3.0.0.0.00	DESPESAS CORRENTES	179.470.160,00	781750,00	180.251910,00	178.412.904,77	1839.005,23
3.1.0.0.00	PESSOAL E ENCARGOS SOCIAIS	160.833.250,00		160.833.250,00	160.775.971,17	57.278,83
3.3.0.0.00	OUTRAS DESPESAS CORRENTES	18.636.910,00	781750,00	19.418.660,00	17.636.933,60	1781726,40
4.0.0.0.00	DESPESAS DE CAPITAL	5.229.555,00	58.000,00	5.287.555,00	5.036.359,23	251195,77
4.4.0.0.00	INVESTIMENTOS	5.229.555,00	58.000,00	5.287.555,00	5.036.359,23	251195,77
TOTAL		184.699.715,00	839.750,00	185.539.465,00	183.449.264,00	2.090.201,00

PREFEITURA MUNICIPAL DE FORTALEZA

EXERCÍCIO DE 2020

ANEXO 11

ORÇAMENTO GERAL

18000 - SECRETARIA MUNICIPAL DO PLANEJAMENTO, ORCAMENTO E GESTAO

NATUREZA DA DESPESA

CÓDIGO	ESPECIFICAÇÃO	CRÉDITOS ORÇAMENTÁRIOS E SUPLEMENTARES	CRÉDITOS ESPECIAIS E EXTRAORDINÁRIOS	TOTAL	REALIZADA EMPENHADA NO ANO	DIFERENÇA SALDO A EMPENHAR
3.0.0.0.00	DESPESAS CORRENTES	1600.104.992,00	1157.200,00	1601262.192,00	1517.722.965,65	83.539.226,35
3.1.0.0.00	PESSOAL E ENCARGOS SOCIAIS	1095.068.047,00		1095.068.047,00	1037.904.506,13	57.163.540,87
3.3.0.0.00	OUTRAS DESPESAS CORRENTES	505.036.945,00	1157.200,00	506.194.145,00	479.818.459,52	26.375.685,48
4.0.0.0.00	DESPESAS DE CAPITAL	24.620.457,00	1146.000,00	25.766.457,00	12.797.884,15	12.968.572,85
4.4.0.0.00	INVESTIMENTOS	24.620.457,00	1146.000,00	25.766.457,00	12.797.884,15	12.968.572,85
TOTAL		1.624.725.449,00	2.303.200,00	1.627.028.649,00	1.530.520.849,80	96.507.799,20

PREFEITURA MUNICIPAL DE FORTALEZA

EXERCÍCIO DE 2020

ANEXO 11

ORÇAMENTO GERAL

19000 - SECRETARIA MUNICIPAL DA CONSERVACAO E SERVICOS PUBLICOS

NATUREZA DA DESPESA

CÓDIGO	ESPECIFICAÇÃO	CRÉDITOS ORÇAMENTÁRIOS E SUPLEMENTARES	CRÉDITOS ESPECIAIS E EXTRAORDINÁRIOS	TOTAL	REALIZADA EMPENHADA NO ANO	DIFERENÇA SALDO A EMPENHAR
3.0.0.0.00	DESPESAS CORRENTES	861.031.825,00	39.800,00	861.071.625,00	822.006.782,89	39.064.842,11
3.10.0.0.00	PESSOAL E ENCARGOS SOCIAIS	136.682.765,00	10.000,00	136.692.765,00	132.852.892,07	3.839.872,93
3.3.0.0.00	OUTRAS DESPESAS CORRENTES	724.349.060,00	29.800,00	724.378.860,00	689.153.890,82	35.224.969,18
4.0.0.0.00	DESPESAS DE CAPITAL	217.882.124,00	22.000,00	217.904.124,00	169.651.120,69	48.253.003,31
4.4.0.0.00	INVESTIMENTOS	217.882.124,00	22.000,00	217.904.124,00	169.651.120,69	48.253.003,31
TOTAL		1.078.913.949,00	61.800,00	1.078.975.749,00	991.657.903,58	87.317.845,42

PREFEITURA MUNICIPAL DE FORTALEZA

EXERCÍCIO DE 2020

ANEXO 11

ORÇAMENTO GERAL

23000 - SECRETARIA MUNICIPAL DAS FINANÇAS

NATUREZA DA DESPESA

CÓDIGO	ESPECIFICAÇÃO	CRÉDITOS ORÇAMENTÁRIOS E SUPLEMENTARES	CRÉDITOS ESPECIAIS E EXTRAORDINÁRIOS	TOTAL	REALIZADA EMPENHADA NO ANO	DIFERENÇA SALDO A EMPENHAR
3.0.0.0.00	DESPESAS CORRENTES	124.885.865,00	5.500,00	124.891.365,00	119.074.699,13	5.816.665,87
3.10.0.0.00	PESSOAL E ENCARGOS SOCIAIS	96.619.500,00		96.619.500,00	96.535.352,74	84.147,26
3.3.0.0.00	OUTRAS DESPESAS CORRENTES	28.266.365,00	5.500,00	28.271.865,00	22.539.346,39	5.732.518,61
4.0.0.0.00	DESPESAS DE CAPITAL	17.166.503,00		17.166.503,00	4.750.071,81	12.416.431,19
4.4.0.0.00	INVESTIMENTOS	17.166.503,00		17.166.503,00	4.750.071,81	12.416.431,19
TOTAL		142.052.368,00	5.500,00	142.057.868,00	123.824.770,94	18.233.097,06

PREFEITURA MUNICIPAL DE FORTALEZA

EXERCÍCIO DE 2020

ANEXO 11

ORÇAMENTO GERAL

24000 - SECRETARIA MUNICIPAL DA EDUCACAO

NATUREZA DA DESPESA

CÓDIGO	ESPECIFICAÇÃO	CRÉDITOS ORÇAMENTÁRIOS E SUPLEMENTARES	CRÉDITOS ESPECIAIS E EXTRAORDINÁRIOS	TOTAL	REALIZADA EMPENHADA NO ANO	DIFERENÇA SALDO A EMPENHAR
3.0.0.0.00	DESPESAS CORRENTES	1810.021648,00	17.288.700,00	1827.310.348,00	1643.222.910,46	184.087.437,54
3.1.0.0.00	PESSOAL E ENCARGOS SOCIAIS	1373.646.840,00		1373.646.840,00	1241.762.416,01	131.884.423,99
3.3.0.0.00	OUTRAS DESPESAS CORRENTES	436.374.808,00	17.288.700,00	453.663.508,00	401.460.494,45	52.203.013,55
4.0.0.0.00	DESPESAS DE CAPITAL	108.427.515,00	301.000,00	108.728.515,00	60.345.713,76	48.382.801,24
4.4.0.0.00	INVESTIMENTOS	108.426.515,00	301.000,00	108.727.515,00	60.345.713,76	48.381.801,24
4.5.0.0.00	INVERSOES FINANCEIRAS	1.000,00		1.000,00		1.000,00
TOTAL		1.918.449.163,00	17.589.700,00	1.936.038.863,00	1.703.568.624,22	232.470.238,78

PREFEITURA MUNICIPAL DE FORTALEZA

EXERCÍCIO DE 2020

ANEXO 11

ORÇAMENTO GERAL

25000 - SECRETARIA MUNICIPAL DA SAUDE

NATUREZA DA DESPESA

CÓDIGO	ESPECIFICAÇÃO	CRÉDITOS ORÇAMENTÁRIOS E SUPLEMENTARES	CRÉDITOS ESPECIAIS E EXTRAORDINÁRIOS	TOTAL	REALIZADA EMPENHADA NO ANO	DIFERENÇA SALDO A EMPENHAR
3.0.0.0.00	DESPESAS CORRENTES	2.675.755.944,00	72.317.825,00	2.748.073.769,00	2.599.599.441,72	148.474.327,28
3.1.0.0.00	PESSOAL E ENCARGOS SOCIAIS	1.099.092.231,00		1.099.092.231,00	1.087.966.191,45	11.126.039,55
3.3.0.0.00	OUTRAS DESPESAS CORRENTES	1.576.663.713,00	72.317.825,00	1.648.981.538,00	1.511.633.250,27	137.348.287,73
4.0.0.0.00	DESPESAS DE CAPITAL	198.623.577,00	561.000,00	199.184.577,00	117.329.920,56	81.854.656,44
4.4.0.0.00	INVESTIMENTOS	198.621.577,00	561.000,00	199.182.577,00	117.329.920,56	81.852.656,44
4.5.0.0.00	INVERSOES FINANCEIRAS	2.000,00		2.000,00		2.000,00
TOTAL		2.874.379.521,00	72.878.825,00	2.947.258.346,00	2.716.929.362,28	230.328.983,72

PREFEITURA MUNICIPAL DE FORTALEZA

EXERCÍCIO DE 2020

ANEXO 11

ORÇAMENTO GERAL

26000 - SECRETARIA MUNICIPAL DO DESENVOLVIMENTO ECONOMICO

NATUREZA DA DESPESA

CÓDIGO	ESPECIFICAÇÃO	CRÉDITOS ORÇAMENTÁRIOS E SUPLEMENTARES	CRÉDITOS ESPECIAIS E EXTRAORDINÁRIOS	TOTAL	REALIZADA EMPENHADA NO ANO	DIFERENÇA SALDO A EMPENHAR
3.0.0.0.00	DESPESAS CORRENTES	12.972.266,00	4.645.000,00	17.617.266,00	13.748.961,22	3.868.304,78
3.1.0.0.00	PESSOAL E ENCARGOS SOCIAIS	4.853.000,00		4.853.000,00	4.818.023,52	34.976,48
3.3.0.0.00	OUTRAS DESPESAS CORRENTES	8.119.266,00	4.645.000,00	12.764.266,00	8.930.937,70	3.833.328,30
4.0.0.0.00	DESPESAS DE CAPITAL	2.796.518,00	250.000,00	3.046.518,00	904.745,16	2.141.772,84
4.4.0.0.00	INVESTIMENTOS	1.227.018,00	250.000,00	1.477.018,00	1.313.04,08	1.345.713,92
4.5.0.0.00	INVERSOES FINANCEIRAS	1.569.500,00		1.569.500,00	773.441,08	796.058,92
TOTAL		15.768.784,00	4.895.000,00	20.663.784,00	14.653.706,38	6.010.077,62

PREFEITURA MUNICIPAL DE FORTALEZA

EXERCÍCIO DE 2020

ANEXO 11

ORÇAMENTO GERAL

27000 - SECRETARIA MUNICIPAL DA INFRAESTRUTURA

NATUREZA DA DESPESA

CÓDIGO	ESPECIFICAÇÃO	CRÉDITOS ORÇAMENTÁRIOS E SUPLEMENTARES	CRÉDITOS ESPECIAIS E EXTRAORDINÁRIOS	TOTAL	REALIZADA EMPENHADA NO ANO	DIFERENÇA SALDO A EMPENHAR
3.0.0.0.00	DESPESAS CORRENTES	20.759.549,00	12.000,00	20.771.549,00	20.364.406,30	407.142,70
3.1.0.0.00	PESSOAL E ENCARGOS SOCIAIS	18.044.000,00		18.044.000,00	17.974.057,53	69.942,47
3.3.0.0.00	OUTRAS DESPESAS CORRENTES	2.715.549,00	12.000,00	2.727.549,00	2.390.348,77	337.200,23
4.0.0.0.00	DESPESAS DE CAPITAL	636.051.752,00	22.000,00	636.073.752,00	480.796.520,39	155.277.231,61
4.4.0.0.00	INVESTIMENTOS	636.051.752,00	22.000,00	636.073.752,00	480.796.520,39	155.277.231,61
TOTAL		656.811.301,00	34.000,00	656.845.301,00	501.160.926,69	155.684.374,31

PREFEITURA MUNICIPAL DE FORTALEZA

EXERCÍCIO DE 2020

ANEXO 11

ORÇAMENTO GERAL

28000 - SECRETARIA MUNICIPAL DO URBANISMO E MEIO AMBIENTE

NATUREZA DA DESPESA

CÓDIGO	ESPECIFICAÇÃO	CRÉDITOS ORÇAMENTÁRIOS E SUPLEMENTARES	CRÉDITOS ESPECIAIS E EXTRAORDINÁRIOS	TOTAL	REALIZADA EMPENHADA NO ANO	DIFERENÇA SALDO A EMPENHAR
3.0.0.0.00	DESPESAS CORRENTES	15.680.357,00	5.000,00	15.685.357,00	13.919.788,37	1765.568,63
3.10.0.0.00	PESSOAL E ENCARGOS SOCIAIS	11.767.000,00		11.767.000,00	11.692.554,16	74.445,84
3.3.0.0.00	OUTRAS DESPESAS CORRENTES	3.913.357,00	5.000,00	3.918.357,00	2.227.234,21	1.691.122,79
4.0.0.0.00	DESPESAS DE CAPITAL	35.444.130,00	1.175.000,00	36.589.130,00	25.370.190,53	11.218.939,47
4.4.0.0.00	INVESTIMENTOS	35.444.130,00	1.175.000,00	36.589.130,00	25.370.190,53	11.218.939,47
TOTAL		51.094.487,00	1.180.000,00	52.274.487,00	39.289.978,90	12.984.508,10

PREFEITURA MUNICIPAL DE FORTALEZA

EXERCÍCIO DE 2020

ANEXO 11

ORÇAMENTO GERAL

29000 - SECRETARIA MUNICIPAL DO ESPORTE E LAZER

NATUREZA DA DESPESA

CÓDIGO	ESPECIFICAÇÃO	CRÉDITOS ORÇAMENTÁRIOS E SUPLEMENTARES	CRÉDITOS ESPECIAIS E EXTRAORDINÁRIOS	TOTAL	REALIZADA EMPENHADA NO ANO	DIFERENÇA SALDO A EMPENHAR
3.0.0.0.00	DESPESAS CORRENTES	12.712.813,00	26.700,00	12.739.513,00	11.680.075,61	1.059.437,39
3.10.0.0.00	PESSOAL E ENCARGOS SOCIAIS	2.963.000,00		2.963.000,00	2.900.745,70	62.254,30
3.3.0.0.00	OUTRAS DESPESAS CORRENTES	9.749.813,00	26.700,00	9.776.513,00	8.779.329,91	997.183,09
4.0.0.0.00	DESPESAS DE CAPITAL	12.12.980,00		12.12.980,00	794.340,61	4.18.639,39
4.4.0.0.00	INVESTIMENTOS	12.12.980,00		12.12.980,00	794.340,61	4.18.639,39
TOTAL		13.925.793,00	26.700,00	13.952.493,00	12.474.416,22	1.478.076,78

PREFEITURA MUNICIPAL DE FORTALEZA

EXERCÍCIO DE 2020

ANEXO 11

ORÇAMENTO GERAL

30000 - SECRETARIA MUNICIPAL DO TURISMO DE FORTALEZA

NATUREZA DA DESPESA

CÓDIGO	ESPECIFICAÇÃO	CRÉDITOS ORÇAMENTÁRIOS E SUPLEMENTARES	CRÉDITOS ESPECIAIS E EXTRAORDINÁRIOS	TOTAL	REALIZADA EMPENHADA NO ANO	DIFERENÇA SALDO A EMPENHAR
3.0.0.0.00	DESPESAS CORRENTES	5.186.770,00	29.000,00	5.215.770,00	3.917.042,81	1.298.727,19
3.10.0.0.00	PESSOAL E ENCARGOS SOCIAIS	3.153.000,00		3.153.000,00	3.093.056,35	59.943,65
3.3.0.0.00	OUTRAS DESPESAS CORRENTES	2.033.770,00	29.000,00	2.062.770,00	823.986,46	1.238.783,54
4.0.0.0.00	DESPESAS DE CAPITAL	437.100,00		437.100,00		437.100,00
4.4.0.0.00	INVESTIMENTOS	437.100,00		437.100,00		437.100,00
TOTAL		5.623.870,00	29.000,00	5.652.870,00	3.917.042,81	1.735.827,19

PREFEITURA MUNICIPAL DE FORTALEZA

EXERCÍCIO DE 2020

ANEXO 11

ORÇAMENTO GERAL

31000 - SECRETARIA MUNICIPAL DOS DIREITOS HUMANOS E DESENVOLVIMENTO SOCIAL

NATUREZA DA DESPESA

CÓDIGO	ESPECIFICAÇÃO	CRÉDITOS ORÇAMENTÁRIOS E SUPLEMENTARES	CRÉDITOS ESPECIAIS E EXTRAORDINÁRIOS	TOTAL	REALIZADA EMPENHADA NO ANO	DIFERENÇA SALDO A EMPENHAR
3.0.0.0.00	DESPESAS CORRENTES	163.302.052,00	458.800,00	163.760.852,00	126.061.507,45	37.699.344,55
3.10.0.0.00	PESSOAL E ENCARGOS SOCIAIS	38.268.325,00		38.268.325,00	33.497.805,72	4.770.519,28
3.3.0.0.00	OUTRAS DESPESAS CORRENTES	125.033.727,00	458.800,00	125.492.527,00	92.563.701,73	32.928.825,27
4.0.0.0.00	DESPESAS DE CAPITAL	7.812.915,00	173.000,00	7.985.915,00	1.991.168,42	5.994.746,58
4.4.0.0.00	INVESTIMENTOS	7.812.915,00	173.000,00	7.985.915,00	1.991.168,42	5.994.746,58
TOTAL		171.114.967,00	631.800,00	171.746.767,00	128.052.675,87	43.694.091,13

PREFEITURA MUNICIPAL DE FORTALEZA

EXERCÍCIO DE 2020

ANEXO 11

ORÇAMENTO GERAL

32000 - SECRETARIA MUNICIPAL DA CULTURA DE FORTALEZA

NATUREZA DA DESPESA

CÓDIGO	ESPECIFICAÇÃO	CRÉDITOS ORÇAMENTÁRIOS E SUPLEMENTARES	CRÉDITOS ESPECIAIS E EXTRAORDINÁRIOS	TOTAL	REALIZADA EMPENHADA NO ANO	DIFERENÇA SALDO A EMPENHAR
3.0.0.0.00	DESPESAS CORRENTES	48.316.011,00	65.000,00	48.381.011,00	36.219.979,41	12.161.031,59
3.1.0.0.00	PESSOAL E ENCARGOS SOCIAIS	5.699.000,00		5.699.000,00	5.660.779,10	38.220,90
3.3.0.0.00	OUTRAS DESPESAS CORRENTES	42.617.011,00	65.000,00	42.682.011,00	30.559.200,31	12.122.810,69
4.0.0.0.00	DESPESAS DE CAPITAL	2.519.000,00		2.519.000,00	893.521,67	1.625.478,33
4.4.0.0.00	INVESTIMENTOS	2.508.000,00		2.508.000,00	893.521,67	1.614.478,33
4.5.0.0.00	INVERSOES FINANCEIRAS	11.000,00		11.000,00		11.000,00
TOTAL		50.835.011,00	65.000,00	50.900.011,00	37.113.501,08	13.786.509,92

PREFEITURA MUNICIPAL DE FORTALEZA

EXERCÍCIO DE 2020

ANEXO 11

ORÇAMENTO GERAL

33000 - SECRETARIA MUNICIPAL DA GESTAO REGIONAL

NATUREZA DA DESPESA

CÓDIGO	ESPECIFICAÇÃO	CRÉDITOS ORÇAMENTÁRIOS E SUPLEMENTARES	CRÉDITOS ESPECIAIS E EXTRAORDINÁRIOS	TOTAL	REALIZADA EMPENHADA NO ANO	DIFERENÇA SALDO A EMPENHAR
3.0.0.0.00	DESPESAS CORRENTES	-48.347.720,00	51432.600,00	3.084.880,00	2.722.651,58	362.228,42
3.1.0.0.00	PESSOAL E ENCARGOS SOCIAIS	-42.893.500,00	44.611.600,00	1718.100,00	1680.507,65	37.592,35
3.3.0.0.00	OUTRAS DESPESAS CORRENTES	-5.454.220,00	6.821.000,00	1366.780,00	1042.143,93	324.636,07
4.0.0.0.00	DESPESAS DE CAPITAL	31230.500,00	8.294.000,00	39.524.500,00	29.704.396,37	9.820.103,63
4.4.0.0.00	INVESTIMENTOS	31230.500,00	8.294.000,00	39.524.500,00	29.704.396,37	9.820.103,63
TOTAL		-17.117.220,00	59.726.600,00	42.609.380,00	32.427.047,95	10.182.332,05

PREFEITURA MUNICIPAL DE FORTALEZA

EXERCÍCIO DE 2020

ANEXO 11

ORÇAMENTO GERAL

34000 - SECRETARIA MUNICIPAL DO DESENVOLVIMENTO HABITACIONAL DE FORTALEZA

NATUREZA DA DESPESA

CÓDIGO	ESPECIFICAÇÃO	CRÉDITOS ORÇAMENTÁRIOS E SUPLEMENTARES	CRÉDITOS ESPECIAIS E EXTRAORDINÁRIOS	TOTAL	REALIZADA EMPENHADA NO ANO	DIFERENÇA SALDO A EMPENHAR
3.0.0.0.00	DESPESAS CORRENTES	14.881.981,00	2.002.000,00	16.883.981,00	13.945.125,06	2.938.855,94
3.10.0.0.00	PESSOAL E ENCARGOS SOCIAIS	2.396.000,00		2.396.000,00	2.351.682,76	44.317,24
3.3.0.0.00	OUTRAS DESPESAS CORRENTES	12.485.981,00	2.002.000,00	14.487.981,00	11.593.442,30	2.894.538,70
4.0.0.0.00	DESPESAS DE CAPITAL	12.877.026,00		12.877.026,00	5.151.708,04	7.725.317,96
4.4.0.0.00	INVESTIMENTOS	12.877.026,00		12.877.026,00	5.151.708,04	7.725.317,96
TOTAL		27.759.007,00	2.002.000,00	29.761.007,00	19.096.833,10	10.664.173,90

PREFEITURA MUNICIPAL DE FORTALEZA

EXERCÍCIO DE 2020

ANEXO 11

ORÇAMENTO GERAL

39000 - SECRETARIA REGIONAL DO CENTRO

NATUREZA DA DESPESA

CÓDIGO	ESPECIFICAÇÃO	CRÉDITOS ORÇAMENTÁRIOS E SUPLEMENTARES	CRÉDITOS ESPECIAIS E EXTRAORDINÁRIOS	TOTAL	REALIZADA EMPENHADA NO ANO	DIFERENÇA SALDO A EMPENHAR
3.0.0.0.00	DESPESAS CORRENTES	6.797.608,00		6.797.608,00	6.520.445,52	277.162,48
3.10.0.0.00	PESSOAL E ENCARGOS SOCIAIS	2.975.143,00		2.975.143,00	2.859.554,49	115.588,51
3.3.0.0.00	OUTRAS DESPESAS CORRENTES	3.822.465,00		3.822.465,00	3.660.891,03	161.573,97
4.0.0.0.00	DESPESAS DE CAPITAL	155.497,00		155.497,00	60.613,09	94.883,91
4.4.0.0.00	INVESTIMENTOS	155.497,00		155.497,00	60.613,09	94.883,91
TOTAL		6.953.105,00		6.953.105,00	6.581.058,61	372.046,39

PREFEITURA MUNICIPAL DE FORTALEZA

EXERCÍCIO DE 2020

ANEXO 11

ORÇAMENTO GERAL

40000 - SECRETARIA REGIONAL I

NATUREZA DA DESPESA

CÓDIGO	ESPECIFICAÇÃO	CRÉDITOS ORÇAMENTÁRIOS E SUPLEMENTARES	CRÉDITOS ESPECIAIS E EXTRAORDINÁRIOS	TOTAL	REALIZADA EMPENHADA NO ANO	DIFERENÇA SALDO A EMPENHAR
3.0.0.0.00	DESPESAS CORRENTES	12.222.023,00	7.000,00	12.229.023,00	12.087.398,59	141624,41
3.1.0.0.00	PESSOAL E ENCARGOS SOCIAIS	8.487.300,00		8.487.300,00	8.468.290,85	19.009,15
3.3.0.0.00	OUTRAS DESPESAS CORRENTES	3.734.723,00	7.000,00	3.741.723,00	3.619.107,74	122.615,26
4.0.0.0.00	DESPESAS DE CAPITAL	12.666.629,00		12.666.629,00	12.436.492,12	230.136,88
4.4.0.0.00	INVESTIMENTOS	12.666.629,00		12.666.629,00	12.436.492,12	230.136,88
TOTAL		24.888.652,00	7.000,00	24.895.652,00	24.523.890,71	371.761,29

PREFEITURA MUNICIPAL DE FORTALEZA

EXERCÍCIO DE 2020

ANEXO 11

ORÇAMENTO GERAL

41000 - SECRETARIA REGIONAL II

NATUREZA DA DESPESA

CÓDIGO	ESPECIFICAÇÃO	CRÉDITOS ORÇAMENTÁRIOS E SUPLEMENTARES	CRÉDITOS ESPECIAIS E EXTRAORDINÁRIOS	TOTAL	REALIZADA EMPENHADA NO ANO	DIFERENÇA SALDO A EMPENHAR
3.0.0.0.00	DESPESAS CORRENTES	11.275.077,00	2.000,00	11.277.077,00	10.771.074,91	506.002,09
3.1.0.0.00	PESSOAL E ENCARGOS SOCIAIS	9.934.157,00		9.934.157,00	9.871.444,47	62.712,53
3.3.0.0.00	OUTRAS DESPESAS CORRENTES	1.340.920,00	2.000,00	1.342.920,00	899.630,44	443.289,56
4.0.0.0.00	DESPESAS DE CAPITAL	2.583.746,00		2.583.746,00	1.729.563,65	854.182,35
4.4.0.0.00	INVESTIMENTOS	2.583.746,00		2.583.746,00	1.729.563,65	854.182,35
TOTAL		13.858.823,00	2.000,00	13.860.823,00	12.500.638,56	1.360.184,44

PREFEITURA MUNICIPAL DE FORTALEZA

EXERCÍCIO DE 2020

ANEXO 11

ORÇAMENTO GERAL

42000 - SECRETARIA REGIONAL III

NATUREZA DA DESPESA

CÓDIGO	ESPECIFICAÇÃO	CRÉDITOS ORÇAMENTÁRIOS E SUPLEMENTARES	CRÉDITOS ESPECIAIS E EXTRAORDINÁRIOS	TOTAL	REALIZADA EMPENHADA NO ANO	DIFERENÇA SALDO A EMPENHAR
3.0.0.0.00	DESPESAS CORRENTES	9.263.056,00	1.000,00	9.264.056,00	9.174.763,35	89.292,65
3.1.0.0.00	PESSOAL E ENCARGOS SOCIAIS	8.309.900,00		8.309.900,00	8.284.656,99	25.243,01
3.3.0.0.00	OUTRAS DESPESAS CORRENTES	953.156,00	1.000,00	954.156,00	890.106,36	64.049,64
4.0.0.0.00	DESPESAS DE CAPITAL	3.868.920,00		3.868.920,00	3.301.233,07	567.686,93
4.4.0.0.00	INVESTIMENTOS	3.868.920,00		3.868.920,00	3.301.233,07	567.686,93
TOTAL		13.131.976,00	1.000,00	13.132.976,00	12.475.996,42	656.979,58

PREFEITURA MUNICIPAL DE FORTALEZA

EXERCÍCIO DE 2020

ANEXO 11

ORÇAMENTO GERAL

43000 - SECRETARIA REGIONAL IV

NATUREZA DA DESPESA

CÓDIGO	ESPECIFICAÇÃO	CRÉDITOS ORÇAMENTÁRIOS E SUPLEMENTARES	CRÉDITOS ESPECIAIS E EXTRAORDINÁRIOS	TOTAL	REALIZADA EMPENHADA NO ANO	DIFERENÇA SALDO A EMPENHAR
3.0.0.0.00	DESPESAS CORRENTES	8.913.891,00	13.000,00	8.926.891,00	8.683.935,20	242.955,80
3.1.0.0.00	PESSOAL E ENCARGOS SOCIAIS	6.885.600,00		6.885.600,00	6.873.592,13	12.007,87
3.3.0.0.00	OUTRAS DESPESAS CORRENTES	2.028.291,00	13.000,00	2.041.291,00	1.810.343,07	230.947,93
4.0.0.0.00	DESPESAS DE CAPITAL	3.651.191,00		3.651.191,00	3.100.954,39	550.236,61
4.4.0.0.00	INVESTIMENTOS	3.651.191,00		3.651.191,00	3.100.954,39	550.236,61
TOTAL		12.565.082,00	13.000,00	12.578.082,00	11.784.889,59	793.192,41

PREFEITURA MUNICIPAL DE FORTALEZA

EXERCÍCIO DE 2020

ANEXO 11

ORÇAMENTO GERAL

44000 - SECRETARIA REGIONAL V

NATUREZA DA DESPESA

CÓDIGO	ESPECIFICAÇÃO	CRÉDITOS ORÇAMENTÁRIOS E SUPLEMENTARES	CRÉDITOS ESPECIAIS E EXTRAORDINÁRIOS	TOTAL	REALIZADA EMPENHADA NO ANO	DIFERENÇA SALDO A EMPENHAR
3.0.0.0.00	DESPESAS CORRENTES	10.490.956,00	44.000,00	10.534.956,00	8.393.683,06	2.141.272,94
3.1.0.0.00	PESSOAL E ENCARGOS SOCIAIS	6.325.800,00		6.325.800,00	6.292.738,13	33.061,87
3.3.0.0.00	OUTRAS DESPESAS CORRENTES	4.165.156,00	44.000,00	4.209.156,00	2.100.944,93	2.108.211,07
4.0.0.0.00	DESPESAS DE CAPITAL	36.398.607,00		36.398.607,00	34.893.559,61	1505.047,39
4.4.0.0.00	INVESTIMENTOS	36.398.607,00		36.398.607,00	34.893.559,61	1505.047,39
TOTAL		46.889.563,00	44.000,00	46.933.563,00	43.287.242,67	3.646.320,33

PREFEITURA MUNICIPAL DE FORTALEZA

EXERCÍCIO DE 2020

ANEXO 11

ORÇAMENTO GERAL

45000 - SECRETARIA REGIONAL VI

NATUREZA DA DESPESA

CÓDIGO	ESPECIFICAÇÃO	CRÉDITOS ORÇAMENTÁRIOS E SUPLEMENTARES	CRÉDITOS ESPECIAIS E EXTRAORDINÁRIOS	TOTAL	REALIZADA EMPENHADA NO ANO	DIFERENÇA SALDO A EMPENHAR
3.0.0.0.00	DESPESAS CORRENTES	9.659.217,00	20.000,00	9.679.217,00	9.514.373,18	164.843,82
3.1.0.0.00	PESSOAL E ENCARGOS SOCIAIS	7.409.000,00		7.409.000,00	7.370.581,26	38.418,74
3.3.0.0.00	OUTRAS DESPESAS CORRENTES	2.250.217,00	20.000,00	2.270.217,00	2.143.791,92	126.425,08
4.0.0.0.00	DESPESAS DE CAPITAL	29.736.436,00	21.000,00	29.757.436,00	28.268.317,24	1489.118,76
4.4.0.0.00	INVESTIMENTOS	29.736.436,00	21.000,00	29.757.436,00	28.268.317,24	1489.118,76
TOTAL		39.395.653,00	41.000,00	39.436.653,00	37.782.690,42	1.653.962,58

PREFEITURA MUNICIPAL DE FORTALEZA

EXERCÍCIO DE 2020

ANEXO 11

ORÇAMENTO GERAL

80000 - RECURSOS SOB A SUPERVISAO DA SECRETARIA DE FINANÇAS

NATUREZA DA DESPESA

CÓDIGO	ESPECIFICAÇÃO	CRÉDITOS ORÇAMENTÁRIOS E SUPLEMENTARES	CRÉDITOS ESPECIAIS E EXTRAORDINÁRIOS	TOTAL	REALIZADA EMPENHADA NO ANO	DIFERENÇA SALDO A EMPENHAR
3.0.0.0.00	DESPESAS CORRENTES	204.385.631,00	2.830.000,00	207.215.631,00	192.858.164,06	14.357.466,94
3.1.0.0.00	PESSOAL E ENCARGOS SOCIAIS	53.373.503,00	2.430.000,00	55.803.503,00	54.631.640,45	1.171.862,55
3.2.0.0.00	JUROS E ENCARGOS DA DIVIDA	74.225.551,00		74.225.551,00	64.895.946,64	9.329.604,36
3.3.0.0.00	OUTRAS DESPESAS CORRENTES	76.786.577,00	400.000,00	77.186.577,00	73.330.576,97	3.856.000,03
4.0.0.0.00	DESPESAS DE CAPITAL	141.867.282,00		141.867.282,00	128.773.071,05	13.094.210,95
4.5.0.0.00	INVERSOES FINANCEIRAS	1.000,00		1.000,00		1.000,00
4.6.0.0.00	AMORTIZACAO DA DIVIDA	141.866.282,00		141.866.282,00	128.773.071,05	13.093.210,95
TOTAL		346.252.913,00	2.830.000,00	349.082.913,00	321.631.235,11	27.451.677,89

PREFEITURA MUNICIPAL DE FORTALEZA

EXERCÍCIO DE 2020

ANEXO 11

ORÇAMENTO GERAL

90000 - RESERVA DE CONTINGENCIA

NATUREZA DA DESPESA

CÓDIGO	ESPECIFICAÇÃO	CRÉDITOS ORÇAMENTÁRIOS E SUPLEMENTARES	CRÉDITOS ESPECIAIS E EXTRAORDINÁRIOS	TOTAL	REALIZADA EMPENHADA NO ANO	DIFERENÇA SALDO A EMPENHAR
9.0.0.0.00	RESERVA DE CONTINGENCIA	332.000,00		332.000,00		332.000,00
9.9.0.0.00	RESERVA DE CONTINGENCIA	332.000,00		332.000,00		332.000,00
TOTAL		332.000,00		332.000,00		332.000,00

PREFEITURA MUNICIPAL DE FORTALEZA

EXERCÍCIO DE 2020

ANEXO 11

ORÇAMENTO GERAL

CONSOLIDAÇÃO GERAL DAS DESPESAS

NATUREZA DA DESPESA

CÓDIGO	ESPECIFICAÇÃO	CRÉDITOS ORÇAMENTÁRIOS E SUPLEMENTARES	CRÉDITOS ESPECIAIS E EXTRAORDINÁRIOS	TOTAL	REALIZADA EMPENHADA NO ANO	DIFERENÇA SALDO A EMPENHAR
3.0.0.0.00	DESPESAS CORRENTES	8.330.530.885,00	153.458.775,00	8.483.989.660,00	7.902.585.070,41	581.404.589,59
3.10.0.0.00	PESSOAL E ENCARGOS SOCIAIS	4.391.628.331,42	47.056.600,00	4.438.684.931,42	4.226.650.137,90	212.034.793,52
3.2.0.0.00	JUROS E ENCARGOS DA DIVIDA	74.225.551,00		74.225.551,00	64.895.946,64	9.329.604,36
3.3.0.0.00	OUTRAS DESPESAS CORRENTES	3.864.677.002,58	106.402.175,00	3.971.079.177,58	3.611.038.985,87	360.040.191,71
4.0.0.0.00	DESPESAS DE CAPITAL	1.547.741.288,00	12.523.000,00	1.560.264.288,00	1.131.608.096,35	428.656.191,65
4.4.0.0.00	INVESTIMENTOS	1.404.289.506,00	12.523.000,00	1.416.812.506,00	1.002.061.584,22	414.750.921,78
4.5.0.0.00	INVERSOES FINANCEIRAS	1.585.500,00		1.585.500,00	773.441,08	812.058,92
4.6.0.0.00	AMORTIZACAO DA DIVIDA	141.866.282,00		141.866.282,00	128.773.071,05	13.093.210,95
9.0.0.0.00	RESERVA DE CONTINGENCIA	332.000,00		332.000,00		332.000,00
9.9.0.0.00	RESERVA DE CONTINGENCIA	332.000,00		332.000,00		332.000,00
TOTAL		9.878.604.173,00	165.981.775,00	10.044.585.948,00	9.034.193.166,76	1.010.392.781,24



Prefeitura de
Fortaleza

BALANÇO DOS ÓRGÃOS DA ADMINISTRAÇÃO
DIRETA



Prefeitura de
Fortaleza

GABINETE DO PREFEITO
UNIDADE ORÇAMENTÁRIA: 11 101

DEMONSTRATIVO DA RECEITA E DESPESA SEGUNDO AS CATERGORIAS ECONOMICAS - ANEXO 01 DA LEI 4.320/64

11101 - GABINETE DO PREFEITO

EXERCÍCIO: 2020 PERÍODO(ATÉ MÊS): DEZEMBRO

RECEITAS		DESPESAS	
RECEITAS CORRENTES	153,20	DESPESAS CORRENTES	30.309.409,66
Impostos, Taxas, Contribuições de Melhoria	-	Pessoal e Encargos Sociais	23.023.585,98
Receita de Contribuições	-	Juros e Encargos da Dívida	-
Receita Patrimonial	153,20	Outras Despesas Correntes	7.285.823,68
Receita Agropecuária	-		
Receita Industrial	-		
Receita de Serviços	-		
Transferências Correntes	-		
Outras Receitas Correntes	-		
Dedução para Formação do FUNDEB	-		
SUPERÁVIT CORRENTE	-	DÉFICIT CORRENTE	30.309.256,46
RECEITAS DE CAPITAL	-	DESPESAS DE CAPITAL	-
Operações de Crédito	-	Investimento	-
Alienação de Bens	-	Inversões Financeira	-
Amortizações de Empréstimos	-	Amortização da Dívida	-
Transferências de Capital	-		
Outras Receitas de Capital	-		
REPASSE RECEBIDO	29.837.282,30	REPASSE CONCEDIDO	206,59
TOTAL DA RECEITA	29.837.435,50	TOTAL DA DESPESA	30.309.616,25
DÉFICIT	472.180,75	SUPERÁVIT	-
TOTAL	30.309.616,25	TOTAL	30.309.616,25

RESUMO

RECEITAS		DESPESAS	
RECEITAS CORRENTES	153,20	DESPESAS CORRENTES	30.309.409,66
RECEITAS DE CAPITAL	-	DESPESAS DE CAPITAL	-
REPASSE RECEBIDO	29.837.282,30	REPASSE CONCEDIDO	206,59
DÉFICIT	472.180,75	SUPERÁVIT	-
TOTAL	30.309.616,25	TOTAL	30.309.616,25

PREFEITURA MUNICIPAL DE FORTALEZA

EXERCÍCIO DE 2020

ANEXO 2

ORÇAMENTO GERAL

11101 - GABINETE DO PREFEITO

CÓDIGO	ESPECIFICAÇÃO	NATUREZA DA DESPESA		CATEGORIA / GRUPO
		ELEMENTO	MODALIDADE	
3.0.0.0.00	DESPESAS CORRENTES			30.309.409,66
3.10.0.00	PESSOAL E ENCARGOS SOCIAIS			23.023.585,98
3.19.0.00	APLICACOES DIRETAS		21495.317,92	
3.19.0.05	OUTROS BENEFICIOS PREVIDENCIARIOS DO SERVIDOR OU DO MILITAR	40,65		
3.19.0.11	VENCIMENTOS E VANTAGENS FIXAS - PESSOAL CIVIL	17.871.042,31		
3.19.0.13	CONTRIBUICOES PATRONAIS	2.617.291,65		
3.19.0.92	DESPESAS DE EXERCICIOS ANTERIORES	147.376,70		
3.19.0.94	INDENIZACOES RESTITUICOES TRABALHISTAS	50.167,47		
3.19.0.96	RESSARCIMENTO DESPESAS DE PESSOAL REQUISITADO	809.399,14		
3.19.1.00	APLICACAO DIRETA DECORRENTE DE OPERACAO ENTRE ORGAOS, FUNDOS E ENTIDADES INTEGRANTES DOS ORCAMENTOS FISCAL E DA SEGURIDADE SOCIAL		1528.268,06	
3.19.1.13	CONTRIBUICOES PATRONAIS	1528.268,06		
3.3.0.0.00	OUTRAS DESPESAS CORRENTES			7.285.823,68
3.3.5.0.00	TRANSFERENCIAS DE INSTITUICOES PRIVADAS		159.885,00	
3.3.5.0.41	CONTRIBUICOES	159.885,00		
3.3.9.0.00	APLICACOES DIRETAS		7.125.938,68	
3.3.9.0.08	OUTROS BENEFÍCIOS ASSISTENCIAIS DO SERVIDOR E DO MILITAR	455,28		
3.3.9.0.14	DIARIAS - CIVIL	21294,00		
3.3.9.0.30	MATERIAL DE CONSUMO	220.943,88		
3.3.9.0.36	OUTROS SERVICOS DE TERCEIROS - PESSOA FISICA	365.223,18		
3.3.9.0.39	OUTROS SERVICOS DE TERCEIROS - PESSOA JURIDICA	5.929.020,60		
3.3.9.0.46	AUXILIO-ALIMENTACAO	588.327,00		
3.3.9.0.92	DESPESAS DE EXERCICIOS ANTERIORES	550,53		
3.3.9.0.93	INDENIZACOES E RESTITUICOES	124,21		
TOTAL				30.309.409,66

PREFEITURA MUNICIPAL DE FORTALEZA

EXERCÍCIO DE 2020

ANEXO 6

ORÇAMENTO GERAL

1101 - GABINETE DO PREFEITO

PROGRAMA DE TRABALHO

CÓDIGO	ESPECIFICAÇÃO	OPERAÇÃO ESPECIAL	PROJETO	ATIVIDADE	TOTAL
04.000.0000.0000.0000	ADMINISTRACAO		459.608,40	29.849.801,26	30.309.409,66
04.1210000.0000.0000	PLANEJAMENTO E ORCAMENTO		459.608,40		459.608,40
04.1210098.0000.0000	GESTAO PARTICIPATIVA E SOCIAL		459.608,40		459.608,40
04.1210098.1496.0000	FORMACAO PARA PROMOCAO DA CIDADANIA		459.608,40		459.608,40
04.1210098.1496.0001	FORMACAO PARA PROMOCAO DA CIDADANIA		459.608,40		459.608,40
04.122.0000.0000.0000	ADMINISTRACAO GERAL			29.849.801,26	29.849.801,26
04.122.0001.0000.0000	GESTAO E MANUTENCAO			29.849.801,26	29.849.801,26
04.122.0001.2016.0000	MANUTENCAO E FUNCIONAMENTO ADM INISTRATIVO			6.826.215,28	6.826.215,28
04.122.0001.2016.0001	MANUTENCAO E FUNCIONAMENTO ADMINISTRATIVO			6.826.215,28	6.826.215,28
04.122.0001.2195.0000	REMUNERACAO DE PESSOAL ATIVO DO MUNICIPIO E ENCARGOS SOCIAIS			23.023.585,98	23.023.585,98
04.122.0001.2195.0002	REMUNERACAO DE PESSOAL ATIVO DO MUNICIPIO E ENCARGOS SOCIAIS			23.023.585,98	23.023.585,98
TOTAL			459.608,40	29.849.801,26	30.309.409,66

PREFEITURA MUNICIPAL DE FORTALEZA

EXERCÍCIO DE 2020

ANEXO 7

ORÇAMENTO GERAL

1101 - GABINETE DO PREFEITO

PROGRAMA DE TRABALHO

CÓDIGO	ESPECIFICAÇÃO	OPERAÇÃO ESPECIAL	PROJETO	ATIVIDADE	TOTAL
04.000.0000.0000.0000	ADMINISTRACAO		459.608,40	29.849.801,26	30.309.409,66
04.1210000.0000.0000	PLANEJAMENTO E ORCAMENTO		459.608,40		459.608,40
04.1210098.0000.0000	GESTAO PARTICIPATIVA E SOCIAL		459.608,40		459.608,40
04.1210098.1496.0000	FORMACAO PARA PROMOCAO DA CIDADANIA		459.608,40		459.608,40
04.1210098.1496.0001	FORMACAO PARA PROMOCAO DA CIDADANIA		459.608,40		459.608,40
04.122.0000.0000.0000	ADMINISTRACAO GERAL			29.849.801,26	29.849.801,26
04.122.0001.0000.0000	GESTAO E MANUTENCAO			29.849.801,26	29.849.801,26
04.122.0001.2016.0000	MANUTENCAO E FUNCIONAMENTO ADM INISTRATIVO			6.826.215,28	6.826.215,28
04.122.0001.2016.0001	MANUTENCAO E FUNCIONAMENTO ADMINISTRATIVO			6.826.215,28	6.826.215,28
04.122.0001.2195.0000	REMUNERACAO DE PESSOAL ATIVO DO MUNICIPIO E ENCARGOS SOCIAIS			23.023.585,98	23.023.585,98
04.122.0001.2195.0002	REMUNERACAO DE PESSOAL ATIVO DO MUNICIPIO E ENCARGOS SOCIAIS			23.023.585,98	23.023.585,98
TOTAL			459.608,40	29.849.801,26	30.309.409,66

PREFEITURA MUNICIPAL DE FORTALEZA

EXERCÍCIO DE 2020

ANEXO 8

ORÇAMENTO GERAL

11101 - GABINETE DO PREFEITO

PROGRAMA DE TRABALHO

CÓDIGO	ESPECIFICAÇÃO	ORDINÁRIO	VINCULADO	TOTAL
04.000.0000.0000.0000	ADMINISTRACAO	30.309.409,66		30.309.409,66
04.1210000.0000.0000	PLANEJAMENTO E ORCAMENTO	459.608,40		459.608,40
04.1210098.0000.0000	GESTAO PARTICIPATIVA E SOCIAL	459.608,40		459.608,40
04.1210098.1496.0000	FORMACAO PARA PROMOCAO DA CIDADANIA	459.608,40		459.608,40
04.1210098.1496.0001	FORMACAO PARA PROMOCAO DA CIDADANIA	459.608,40		459.608,40
04.122.0000.0000.0000	ADMINISTRACAO GERAL	29.849.801,26		29.849.801,26
04.122.00010000.0000	GESTAO E MANUTENCAO	29.849.801,26		29.849.801,26
04.122.00012016.0000	MANUTENCAO E FUNCIONAMENTO ADMINISTRATIVO	6.826.215,28		6.826.215,28
04.122.00012016.0001	MANUTENCAO E FUNCIONAMENTO ADMINISTRATIVO	6.826.215,28		6.826.215,28
04.122.00012195.0000	REMUNERACAO DE PESSOAL ATIVO DO MUNICIPIO E ENCARGOS SOCIAIS	23.023.585,98		23.023.585,98
04.122.00012195.0002	REMUNERACAO DE PESSOAL ATIVO DO MUNICIPIO E ENCARGOS SOCIAIS	23.023.585,98		23.023.585,98
TOTAL		30.309.409,66		30.309.409,66

PREFEITURA MUNICIPAL DE FORTALEZA

11101 - GABINETE DO PREFEITO

EXERCÍCIO DE 2020

ANEXO 9

ORÇAMENTO GERAL

DEMONSTRATIVO DAS DESPESAS POR ÓRGÃO E FUNÇÃO

	LEGISLATIVA	JUDICIARIA	ESSENCIAL A JUSTICA	ADMINISTRACAO
GABINETE DO PREFEITO	-	-	-	30.309.409,66
TOTAL				30.309.409,66

PREFEITURA MUNICIPAL DE FORTALEZA

DEMONSTRATIVO DA RECEITA ORÇADA COM A ARRECADADA - ANEXO 10 DA LEI 4.320/64

11101 - GABINETE DO PREFEITO

Exercício 2020

Código da Receita	Descrição da Receita	Previsão	Arrecadado	Diferença	
				Para Mais	Para Menos
1000000000	RECEITAS CORRENTES	-	153,20	153,20	
1300000000	RECEITA PATRIMONIAL	-	153,20	153,20	
1320000000	VALORES MOBILIARIOS	-	153,20	153,20	
1321000000	JUROS E CORRECOES MONETARIAS	-	153,20	153,20	
1321001000	REMUNERACAO DE DEPOSITOS BANCARIOS	-	153,20	153,20	
1321001100	REMUNERACAO DE DEPOSITOS BANCARIOS - PRINCIPAL	-	153,20	153,20	
1321001101	REMUNERACAO DE DEPOSITOS BANCARIOS - PRINCIPAL - GERAL	-	153,20	153,20	
Total:		-	153,20	153,20	-

PREFEITURA MUNICIPAL DE FORTALEZA

EXERCÍCIO DE 2020

ANEXO 11

ORÇAMENTO GERAL

11101 - GABINETE DO PREFEITO

NATUREZA DA DESPESA

CÓDIGO	ESPECIFICAÇÃO	CRÉDITOS ORÇAMENTÁRIOS E SUPLEMENTARES	CRÉDITOS ESPECIAIS E EXTRAORDINÁRIOS	TOTAL	REALIZADA EMPENHADA NO ANO	DIFERENÇA SALDO A EMPENHAR
3.0.0.0.00	DESPESAS CORRENTES	30.834.476,00	1.900,00	30.836.376,00	30.309.409,66	526.966,34
3.10.0.00	PESSOAL E ENCARGOS SOCIAIS	23.098.100,00		23.098.100,00	23.023.585,98	74.514,02
3.3.0.0.00	OUTRAS DESPESAS CORRENTES	7.736.376,00	1.900,00	7.738.276,00	7.285.823,68	452.452,32
4.0.0.0.00	DESPESAS DE CAPITAL	1.000,00		1.000,00		1.000,00
4.4.0.0.00	INVESTIMENTOS	1.000,00		1.000,00		1.000,00
	TOTAL	30.835.476,00	1.900,00	30.837.376,00	30.309.409,66	527.966,34

BALANÇO ORÇAMENTÁRIO

11101 - GABINETE DO PREFEITO

EXERCÍCIO: 2020 PERÍODO (ATÉ MÊS): DEZEMBRO

RECEITAS ORÇAMENTÁRIAS	PREVISÃO INICIAL (a)	PREVISÃO ATUALIZADA (b)	RECEITAS REALIZADAS (c)	SALDO (d) = (c-b)
RECEITAS CORRENTES (I)	-	-	153,20	153,20
Impostos, Taxas e Contribuições de Melhoria	-	-	-	-
Receita de Contribuições	-	-	-	-
Receita Patrimonial	-	-	153,20	153,20
Receita Agropecuária	-	-	-	-
Receita Industrial	-	-	-	-
Receita de Serviços	-	-	-	-
Transferências Correntes	-	-	-	-
Outras Receitas Correntes	-	-	-	-
RECEITAS DE CAPITAL (II)	-	-	-	-
Operações de Crédito	-	-	-	-
Alienação de Bens	-	-	-	-
Amortização de Empréstimos	-	-	-	-
Transferências de Capital	-	-	-	-
Outras Receitas de Capital	-	-	-	-
SUBTOTAL DAS RECEITAS (III) = (I + II)	-	-	153,20	153,20
OPERAÇÕES DE CRÉDITO / REFINANCIAMENTO (IV)	-	-	-	-
Operações de Crédito Internas	-	-	-	-
Mobiliária	-	-	-	-
Contratual	-	-	-	-
Operações de Crédito Externas	-	-	-	-
Mobiliária	-	-	-	-
Contratual	-	-	-	-
SUBTOTAL COM REFINANCIAMENTO (V) = (III + IV)	-	-	153,20	153,20
REPASSES RECEBIDOS (VI)	29.970.376,00	28.237.376,00	29.837.282,30	1.599.906,30
DÉFICIT (VII)	-	-	472.180,75	472.180,75
TOTAL (VIII) = (V + VI + VII)	29.970.376,00	28.237.376,00	30.309.616,25	2.072.240,25
SALDOS DE EXERCÍCIOS ANTERIORES (UTILIZADOS PARA CRÉDITOS ADICIONAIS)	-	2.600.000,00	2.600.000,00	-
Recursos Arrecadados em Exercícios Anteriores	-	-	-	-
Superávit Financeiro	-	2.600.000,00	2.600.000,00	-
Reabertura de Créditos Adicionais	-	-	-	-

BALANÇO ORÇAMENTÁRIO

11101 - GABINETE DO PREFEITO

EXERCÍCIO: 2020 PERÍODO (ATÉ MÊS): DEZEMBRO

DESPESAS ORÇAMENTÁRIAS	DOTAÇÃO INICIAL (e)	DOTAÇÃO ATUALIZADA (f)	DESPESAS EMPENHADAS (g)	DESPESAS LIQUIDADAS (h)	DESPESAS PAGAS (i)	SALDO DA DOTAÇÃO (j) = (f-g)
DESPESAS CORRENTES (IX)	29.870.376,00	30.836.376,00	30.309.409,66	30.247.219,27	29.837.282,30	526.966,34
Pessoal e Encargos Sociais	25.772.000,00	23.098.100,00	23.023.585,98	22.986.451,37	22.720.353,34	74.514,02
Juros e Encargos da Dívida	-	-	-	-	-	-
Outras Despesas Correntes	4.098.376,00	7.738.276,00	7.285.823,68	7.260.767,90	7.116.928,96	452.452,32
DESPESAS DE CAPITAL (X)	100.000,00	1.000,00	-	-	-	1.000,00
Investimentos	100.000,00	1.000,00	-	-	-	1.000,00
Inversões Financeiras	-	-	-	-	-	-
Amortização da Dívida	-	-	-	-	-	-
RESERVA DE CONTINGÊNCIA (XI)	-	-	-	-	-	-
SUBTOTAL DAS DESPESAS (XII) = (IX+X+XI)	29.970.376,00	30.837.376,00	30.309.409,66	30.247.219,27	29.837.282,30	527.966,34
AMORTIZAÇÃO DA DÍV. / REFINANCIAMENTO (XIII)	-	-	-	-	-	-
Amortização da Dívida Interna	-	-	-	-	-	-
Dívida Mobiliária	-	-	-	-	-	-
Outras Dívidas	-	-	-	-	-	-
Amortização da Dívida Externa	-	-	-	-	-	-
Dívida Mobiliária	-	-	-	-	-	-
Outras Dívidas	-	-	-	-	-	-
SUBTOTAL C/ REFINANCIAMENTO (XIV) = (XII+XIII)	29.970.376,00	30.837.376,00	30.309.409,66	30.247.219,27	29.837.282,30	527.966,34
REPASSES CONCEDIDOS (XV)	-	-	206,59	-	-	(206,59)
SUPERÁVIT (XVI)	-	-	-	-	-	-
TOTAL (XVII) = (XIV + XV + XVI)	29.970.376,00	30.837.376,00	30.309.616,25	30.247.219,27	29.837.282,30	527.759,75
RESERVA DO RPPS	-	-	-	-	-	-

BALANÇO ORÇAMENTÁRIO

11101 - GABINETE DO PREFEITO

EXERCÍCIO: 2020 PERÍODO (ATÉ MÊS): DEZEMBRO

RESTOS A PAGAR NÃO PROCESSADOS						
RESTOS A PAGAR NÃO PROCESSADOS	INSCRITOS		LIQUIDADOS (c)	PAGOS (d)	CANCELADOS (e)	SALDO (f) = (a + b - d - e)
	EM EXERCÍCIOS ANTERIORES (a)	EM 31 DEZ. EXER. ANTERIOR (b)				
DESPESAS CORRENTES	-	207.721,36	155.647,44	155.647,44	-	52.073,92
Pessoal e Encargos Sociais	-	54.218,05	45.898,26	45.898,26	-	8.319,79
Juros e Encargos da Dívida	-	-	-	-	-	-
Outras Despesas Correntes	-	153.503,31	109.749,18	109.749,18	-	43.754,13
DESPESAS DE CAPITAL	-	315.687,00	315.687,00	315.687,00	-	-
Investimentos	-	315.687,00	315.687,00	315.687,00	-	-
Inversões Financeiras	-	-	-	-	-	-
Amortização da Dívida	-	-	-	-	-	-
TOTAL	-	523.408,36	471.334,44	471.334,44	-	52.073,92

RESTOS A PAGAR PROCESSADOS E NÃO PROCESSADOS LIQUIDADOS					
RESTOS A PAGAR PROCESSADOS	INSCRITOS		PAGOS (c)	CANCELADOS (d)	SALDO (e) = (a + b - c - d)
	EM EXERCÍCIOS ANTERIORES (a)	EM 31 DEZ. EXER. ANTERIOR (b)			
DESPESAS CORRENTES	-	351.692,29	351.692,29	-	-
Pessoal e Encargos Sociais	-	230.858,08	230.858,08	-	-
Juros e Encargos da Dívida	-	-	-	-	-
Outras Despesas Correntes	-	120.834,21	120.834,21	-	-
DESPESAS DE CAPITAL	-	-	-	-	-
Investimentos	-	-	-	-	-
Inversões Financeiras	-	-	-	-	-
Amortização da Dívida	-	-	-	-	-
TOTAL	-	351.692,29	351.692,29	-	-

BALANÇO FINANCEIRO

11101 - GABINETE DO PREFEITO

EXERCÍCIO: 2020 SITUAÇÃO: EMPENHADO PERÍODO (ATÉ MÊS): DEZEMBRO

INGRESSOS	Exercício Atual	Exercício Anterior
Receita Orçamentária (I)	153,20	586,49
Ordinária	153,20	586,49
Vinculada	-	-
Outras Destinações de Recursos	-	-
Transferências Financeiras Recebidas (II)	30.629.672,53	27.242.149,01
Transferências Recebidas para a Execução Orçamentária	29.837.282,30	26.828.692,05
Transferências Recebidas Independentes de Execução Orçamentária	792.390,23	413.456,96
Recebimentos Extraorçamentários (III)	580.253,71	952.501,36
Inscrição de Restos a Pagar Não Processados	62.190,39	523.408,36
Inscrição de Restos a Pagar Processados	409.936,97	351.692,29
Depósitos Restituíveis e Valores Vinculados	108.126,35	77.400,71
Saldo do Exercício Anterior (IV)	30.941,48	47.668,54
Caixa e Equivalentes de Caixa	30.941,48	47.668,54
TOTAL (V) = (I+II+III+IV)	31.241.020,92	28.242.905,40
DISPÊNDIOS	Exercício Atual	Exercício Anterior
Despesa Orçamentária (VI)	30.309.409,66	27.673.156,20
Ordinária	30.309.409,66	27.673.156,20
Vinculada	-	-
Outras Destinações de Recursos	-	-
Transferências Financ. Concedidas (VII)	206,59	530,60
Transferências Concedidas para a Execução Orçamentária	206,59	530,60
Pagamentos Extra Orçamentários (VIII)	931.153,08	538.277,12
Pagamentos de Restos a Pagar Não Processados	471.334,44	177.865,66
Pagamentos de Restos a Pagar Processados	351.692,29	276.717,70
Depósitos Restituíveis e Valores Vinculados	108.126,35	83.693,76
Saldo para o Exercício Seguinte (IX)	251,59	30.941,48
Caixa e Equivalentes de Caixa	251,59	30.941,48
TOTAL (X) = (VI+VII+VIII+IX)	31.241.020,92	28.242.905,40

BALANÇO PATRIMONIAL

11101 - GABINETE DO PREFEITO

EXERCÍCIO: 2020

PERÍODO (MÊS): DEZEMBRO

ATIVO	Exercício Atual	Exercício Anterior
ATIVO CIRCULANTE	411.586,65	263.858,70
Caixa e Equivalentes de Caixa	251,59	30.941,48
Estoques	411.335,06	231.342,22
VPD Pagas Antecipadamente	-	1.575,00
ATIVO NÃO-CIRCULANTE	2.598.328,22	2.662.964,73
Imobilizado	2.598.328,22	2.662.964,73
TOTAL DO ATIVO	3.009.914,87	2.926.823,43

PASSIVO E PATRIMÔNIO LÍQUIDO	Exercício Atual	Exercício Anterior
PASSIVO CIRCULANTE	3.621.624,20	2.617.936,94
Obrigações Trabalhistas, Previdenciárias e Assistenciais a Pagar a Curto Prazo	3.422.927,29	2.223.831,15
Fornecedores e Contas a Pagar a Curto Prazo	138.578,79	349.070,21
Demais Obrigações a Curto Prazo	60.118,12	45.035,58
PASSIVO NÃO-CIRCULANTE	-	-
TOTAL DO PASSIVO	3.621.624,20	2.617.936,94
PATRIMÔNIO LÍQUIDO	Exercício Atual	Exercício Anterior
Resultados Acumulados	(611.709,33)	308.886,49
Resultado do Exercício	(772.668,59)	(938.137,93)
Resultado de Exercícios Anteriores	308.886,49	2.971.959,07
Ajustes de Exercícios Anteriores	(147.927,23)	(1.724.934,65)
TOTAL DO PATRIMÔNIO LÍQUIDO	(611.709,33)	308.886,49
TOTAL DO PASSIVO E PATRIMÔNIO LÍQUIDO	3.009.914,87	2.926.823,43

QUADRO DOS ATIVOS E PASSIVOS FINANCEIROS E PERMANENTES (LEI 4.320/64)

EXERCÍCIO: 2020	PERÍODO(MÊS): DEZEMBRO	
ATIVO (I)	Exercício Atual	Exercício Anterior
ATIVO FINANCEIRO	251,59	30.941,48
ATIVO PERMANENTE	3.009.663,28	2.895.881,95
TOTAL DO ATIVO	3.009.914,87	2.926.823,43
PASSIVO (II)	Exercício Atual	Exercício Anterior
PASSIVO FINANCEIRO	524.201,28	875.100,65
PASSIVO PERMANENTE	3.211.687,23	2.032.808,65
TOTAL DO PASSIVO	3.735.888,51	2.907.909,30
SALDO PATRIMONIAL	(725.973,64)	18.914,13

QUADRO DAS CONTAS DE COMPENSAÇÃO (LEI 4.320/64)

EXERCÍCIO: 2020	PERÍODO(MÊS): DEZEMBRO	
ATOS POTENCIAIS ATIVOS	Exercício Atual	Exercício Anterior
Direitos Conveniados e Outros Instrumentos Congêneres	43.534.437,02	43.534.437,02
TOTAL DOS ATOS POTENCIAIS ATIVOS	43.534.437,02	43.534.437,02
ATOS POTENCIAIS PASSIVOS	Exercício Atual	Exercício Anterior
Obrigações Conveniadas e Outros Instrumentos Congêneres	50.000,00	50.000,00
Obrigações Contratuais	51.054.461,99	54.302.463,50
TOTAL DOS ATOS POTENCIAIS PASSIVOS	51.104.461,99	54.352.463,50

QUADRO DO SUPERÁVIT / DÉFICIT FINANCEIRO (LEI 4.320/64)

EXERCÍCIO: 2020	PERÍODO(MÊS): DEZEMBRO	
DESTINAÇÃO DE RECURSOS	Exercício Atual	Exercício Anterior
Recursos Ordinários	(523.949,69)	(844.159,17)
Total	(523.949,69)	(844.159,17)

DEMONSTRAÇÃO DAS VARIAÇÕES PATRIMONIAIS

11101 - GABINETE DO PREFEITO

EXERCÍCIO: 2020

PERÍODO (ATÉ MÊS): DEZEMBRO

A. QUADRO PRINCIPAL	NOTA	Exercício Atual	Exercício Anterior
VARIAÇÕES PATRIMONIAIS AUMENTATIVAS (I)		30.732.701,74	27.284.020,91
IMPOSTOS, TAXAS E CONTRIBUIÇÕES DE MELHORIA	I	-	-
CONTRIBUIÇÕES	II	-	-
EXPLORAÇÃO E VENDA DE BENS, SERVIÇOS E DIREITOS	III	-	-
VARIAÇÕES PATRIMONIAIS AUMENTATIVAS FINANCEIRAS	IV	153,20	586,49
TRANSFERÊNCIAS E DELEGAÇÕES RECEBIDAS	V	30.689.440,84	27.283.434,42
VALORIZAÇÃO E GANHOS COM ATIVOS E DESINCORPORAÇÃO DE PASSIVOS	VI	43.107,70	-
OUTRAS VARIAÇÕES PATRIMONIAIS AUMENTATIVAS	VII	-	-
VARIAÇÃO PATRIMONIAL DIMINUTIVA (II)		31.505.370,33	28.222.158,84
PESSOAL E ENCARGOS	VIII	24.652.137,86	24.366.818,98
BENEFÍCIOS PREVIDENCIÁRIOS E ASSISTENCIAIS	IX	495,93	1.325,19
USO DE BENS, SERVIÇOS E CONSUMO DE CAPITAL FIXO	X	6.623.930,13	3.702.191,26
VPD - VARIAÇÕES PATRIMONIAIS DIMINUTIVAS FINANCEIRAS	XI	-	-
TRANSFERÊNCIAS E DELEGAÇÕES CONCEDIDAS	XII	228.682,20	151.782,50
DESVALORIZAÇÃO E PERDA DE ATIVOS	XIII	-	-
TRIBUTÁRIAS	XIV	-	-
CUSTO DAS MERCADORIAS E DOS PRODUTOS VENDIDOS, E DOS SERVIÇOS PRESTADOS	XV	-	-
OUTRAS VARIAÇÕES PATRIMONIAIS DIMINUTIVAS	XVI	124,21	40,91
RESULTADO PATRIMONIAL DO PERÍODO (I-II)		(772.668,59)	(938.137,93)

PREFEITURA MUNICIPAL DE FORTALEZA
DEMONSTRATIVO DA DÍVIDA FLUTUANTE - ANEXO 17 DA LEI 4.320
11101 - GABINETE DO PREFEITO

EXERCÍCIO: 2020 PERÍODO(ATÉ MÊS): DEZEMBRO

DESCRIÇÃO	SALDO ANTERIOR	MOVIMENTAÇÃO DO EXERCÍCIO			SALDO PARA O EXERCÍCIO SEGUINTE
		INSCRIÇÃO / REC. EXTRA-ORÇ.	BAIXA / DESP. EXTRA-ORÇ.	PRESCRIÇÃO / CANCELAMENTO	
RESTOS A PAGAR	875.100,65	472.127,36	823.026,73	-	524.201,28
DEPÓSITOS E CAUÇÕES	-	-	-	-	-
CONSIGNAÇÕES	-	108.126,35	108.126,35	-	-
INSS	-	-	-	-	-
ISS	-	27.445,28	27.445,28	-	-
IRRF	-	80.625,18	80.625,18	-	-
IPM	-	-	-	-	-
OUTRAS CONSIGNAÇÕES	-	55,89	55,89	-	-
TOTAL	875.100,65	580.253,71	931.153,08	-	524.201,28

DEMONSTRAÇÃO DO FLUXO DE CAIXA

11101 - GABINETE DO PREFEITO

EXERCÍCIO: 2020

PERÍODO (ATÉ MÊS): DEZEMBRO

A. QUADRO PRINCIPAL	EXERCÍCIO ATUAL	EXERCÍCIO ANTERIOR
FLUXOS DE CAIXA DAS ATIVIDADES OPERACIONAIS (I)	284.997,11	2.193,44
INGRESSOS	30.737.952,08	27.320.136,21
Remuneração das Disponibilidades	153,20	586,49
Outras Receitas/Ingressos Operacionais	30.737.798,88	27.319.549,72
Recebimentos de Consignações	108.126,35	77.400,71
Transferências Financeiras Recebidas	30.629.672,53	27.242.149,01
DESEMBOLSOS	30.452.954,97	27.317.942,77
Pessoal e Outras Despesas	28.656.468,97	25.459.161,39
Transferências Concedidas	1.688.153,06	1.774.557,02
Outros Desembolsos Operacionais	108.332,94	84.224,36
Pagamentos de Consignações	108.126,35	83.693,76
Transferências Financeiras Concedidas	206,59	530,60
FLUXOS DE CAIXA DAS ATIVIDADES DE INVESTIMENTO (II)	(315.687,00)	(18.920,50)
INGRESSOS	-	-
DESEMBOLSOS	315.687,00	18.920,50
Aquisição de Ativo não Circulante	315.687,00	18.920,50
FLUXOS DE CAIXA DAS ATIVIDADES DE FINANCIAMENTO (III)	-	-
INGRESSOS	-	-
DESEMBOLSOS	-	-
GERAÇÃO LÍQUIDA DE CAIXA E EQUIVALENTE DE CAIXA (I+II+III)	(30.689,89)	(16.727,06)
CAIXA E EQUIVALENTE DE CAIXA INICIAL	30.941,48	47.668,54
CAIXA E EQUIVALENTE DE CAIXA FINAL	251,59	30.941,48
B. QUADRO DE TRANSFERÊNCIAS RECEBIDAS E CONCEDIDAS	EXERCÍCIO ATUAL	EXERCÍCIO ANTERIOR
Total das Transferências Recebidas	-	-
Intragovernamentais	1.528.268,06	1.635.464,62
Outras Transferências Concedidas	159.885,00	139.092,40
Total das Transferências Concedidas	1.688.153,06	1.774.557,02

DEMONSTRAÇÃO DO FLUXO DE CAIXA

11101 - GABINETE DO PREFEITO

EXERCÍCIO: 2020

PERÍODO (ATÉ MÊS): DEZEMBRO

C. QUADRO DE DESEMBOLSOS DE PESSOAL E DEMAIS DESPESAS POR FUNÇÃO	EXERCÍCIO ATUAL	EXERCÍCIO ANTERIOR
Administração	28.656.468,97	25.459.161,39
Total dos Desembolsos de Pessoal e Demais Despesas por Função	28.656.468,97	25.459.161,39
D. QUADRO DE JUROS E ENCARGOS DA DÍVIDA	EXERCÍCIO ATUAL	EXERCÍCIO ANTERIOR
Total dos Juros e Encargos da Dívida	-	-



Prefeitura de
Fortaleza

GABINETE DO VICE PREFEITO
UNIDADE ORÇAMENTÁRIA: 12 101

DEMONSTRATIVO DA RECEITA E DESPESA SEGUNDO AS CATERGORIAS ECONOMICAS - ANEXO 01 DA LEI 4.320/64

12101 - GABINETE DO VICE-PREFEITO

EXERCÍCIO: 2020 PERÍODO(ATÉ MÊS): DEZEMBRO

RECEITAS		DESPESAS	
RECEITAS CORRENTES	2,27	DESPESAS CORRENTES	5.337.307,01
Impostos, Taxas, Contribuições de Melhoria	-	Pessoal e Encargos Sociais	5.136.555,46
Receita de Contribuições	-	Juros e Encargos da Dívida	-
Receita Patrimonial	2,27	Outras Despesas Correntes	200.751,55
Receita Agropecuária	-		
Receita Industrial	-		
Receita de Serviços	-		
Transferências Correntes	-		
Outras Receitas Correntes	-		
Dedução para Formação do FUNDEB	-		
SUPERÁVIT CORRENTE	-	DÉFICIT CORRENTE	5.337.304,74
RECEITAS DE CAPITAL	-	DESPESAS DE CAPITAL	-
Operações de Crédito	-	Investimento	-
Alienação de Bens	-	Inversões Financeira	-
Amortizações de Empréstimos	-	Amortização da Dívida	-
Transferências de Capital	-		
Outras Receitas de Capital	-		
REPASSE RECEBIDO	5.148.444,09	REPASSE CONCEDIDO	-
TOTAL DA RECEITA	5.148.446,36	TOTAL DA DESPESA	5.337.307,01
DÉFICIT	188.860,65	SUPERÁVIT	-
TOTAL	5.337.307,01	TOTAL	5.337.307,01

RESUMO

RECEITAS		DESPESAS	
RECEITAS CORRENTES	2,27	DESPESAS CORRENTES	5.337.307,01
RECEITAS DE CAPITAL	-	DESPESAS DE CAPITAL	-
REPASSE RECEBIDO	5.148.444,09	REPASSE CONCEDIDO	-
DÉFICIT	188.860,65	SUPERÁVIT	-
TOTAL	5.337.307,01	TOTAL	5.337.307,01

PREFEITURA MUNICIPAL DE FORTALEZA

EXERCÍCIO DE 2020

ANEXO 2

ORÇAMENTO GERAL

12101 - GABINETE DO VICE-PREFEITO

CÓDIGO	ESPECIFICAÇÃO	NATUREZA DA DESPESA		
		ELEMENTO	MODALIDADE	CATEGORIA / GRUPO
3.0.0.0.00	DESPESAS CORRENTES			5.337.307,01
3.10.0.00	PESSOAL E ENCARGOS SOCIAIS			5.136.555,46
3.19.0.00	APLICACOES DIRETAS		5.011.178,22	
3.19.0.11	VENCIMENTOS E VANTAGENS FIXAS - PESSOAL CIVIL	3.414.875,31		
3.19.0.13	CONTRIBUICOES PATRONAIS	659.903,09		
3.19.0.92	DESPESAS DE EXERCICIOS ANTERIORES	125.879,82		
3.19.0.96	RESSARCIMENTO DESPESAS DE PESSOAL REQUISITADO	810.520,00		
3.19.1.00	APLICACAO DIRETA DECORRENTE DE OPERACAO ENTRE ORGAOS, FUNDOS E ENTIDADES INTEGRANTES DOS ORCAMENTOS FISCAL E DA SEGURIDADE SOCIAL		125.377,24	
3.19.1.13	CONTRIBUICOES PATRONAIS	125.377,24		
3.3.0.0.00	OUTRAS DESPESAS CORRENTES			200.751,55
3.3.9.0.00	APLICACOES DIRETAS		200.751,55	
3.3.9.0.14	DIARIAS - CIVIL	2.880,00		
3.3.9.0.30	MATERIAL DE CONSUMO	4.134,64		
3.3.9.0.39	OUTROS SERVICOS DE TERCEIROS - PESSOA JURIDICA	101.801,95		
3.3.9.0.40	SERVICOS DE TECNOLOGIA DA INFORMACAO E COMUNICACAO - PESSOA JURIDICA	23.593,96		
3.3.9.0.46	AUXILIO-ALIMENTACAO	68.341,00		
TOTAL				5.337.307,01

PREFEITURA MUNICIPAL DE FORTALEZA

EXERCÍCIO DE 2020

ANEXO 6

ORÇAMENTO GERAL

12101 - GABINETE DO VICE-PREFEITO

PROGRAMA DE TRABALHO

CÓDIGO	ESPECIFICAÇÃO	OPERAÇÃO ESPECIAL	PROJETO	ATIVIDADE	TOTAL
04.000.0000.0000.0000	ADMINISTRACAO			5.337.307,01	5.337.307,01
04.122.0000.0000.0000	ADMINISTRACAO GERAL			5.337.307,01	5.337.307,01
04.122.0001.0000.0000	GESTAO E MANUTENCAO			5.337.307,01	5.337.307,01
04.122.0001.2016.0000	MANUTENCAO E FUNCIONAMENTO ADMINISTRATIVO			200.751,55	200.751,55
04.122.0001.2016.0005	MANUTENCAO E FUNCIONAMENTO ADMINISTRATIVO			200.751,55	200.751,55
04.122.0001.2195.0000	REMUNERACAO DE PESSOAL ATIVO DO MUNICIPIO E ENCARGOS SOCIAIS			5.136.555,46	5.136.555,46
04.122.0001.2195.0006	REMUNERACAO DE PESSOAL ATIVO DO MUNICIPIO E ENCARGOS SOCIAIS			5.136.555,46	5.136.555,46
TOTAL				5.337.307,01	5.337.307,01

PREFEITURA MUNICIPAL DE FORTALEZA

EXERCÍCIO DE 2020

ANEXO 7

ORÇAMENTO GERAL

12101 - GABINETE DO VICE-PREFEITO

PROGRAMA DE TRABALHO

CÓDIGO	ESPECIFICAÇÃO	OPERAÇÃO ESPECIAL	PROJETO	ATIVIDADE	TOTAL
04.000.0000.0000.0000	ADMINISTRACAO			5.337.307,01	5.337.307,01
04.122.0000.0000.0000	ADMINISTRACAO GERAL			5.337.307,01	5.337.307,01
04.122.0001.0000.0000	GESTAO E MANUTENCAO			5.337.307,01	5.337.307,01
04.122.0001.2016.0000	MANUTENCAO E FUNCIONAMENTO ADMINISTRATIVO			200.751,55	200.751,55
04.122.0001.2016.0005	MANUTENCAO E FUNCIONAMENTO ADMINISTRATIVO			200.751,55	200.751,55
04.122.0001.2195.0000	REMUNERACAO DE PESSOAL ATIVO DO MUNICIPIO E ENCARGOS SOCIAIS			5.136.555,46	5.136.555,46
04.122.0001.2195.0006	REMUNERACAO DE PESSOAL ATIVO DO MUNICIPIO E ENCARGOS SOCIAIS			5.136.555,46	5.136.555,46
TOTAL				5.337.307,01	5.337.307,01

PREFEITURA MUNICIPAL DE FORTALEZA

EXERCÍCIO DE 2020

ANEXO 8

ORÇAMENTO GERAL

12101 - GABINETE DO VICE-PREFEITO

PROGRAMA DE TRABALHO

CÓDIGO	ESPECIFICAÇÃO	ORDINÁRIO	VINCULADO	TOTAL
04.000.0000.0000.0000	ADMINISTRACAO	5.337.307,01		5.337.307,01
04.122.0000.0000.0000	ADMINISTRACAO GERAL	5.337.307,01		5.337.307,01
04.122.0001.0000.0000	GESTAO E MANUTENCAO	5.337.307,01		5.337.307,01
04.122.0001.2016.0000	MANUTENCAO E FUNCIONAMENTO ADMINISTRATIVO	200.751,55		200.751,55
04.122.0001.2016.0005	MANUTENCAO E FUNCIONAMENTO ADM INISTRATIVO	200.751,55		200.751,55
04.122.0001.2195.0000	REMUNERACAO DE PESSOAL ATIVO DO MUNICIPIO E ENCARGOS SOCIAIS	5.136.555,46		5.136.555,46
04.122.0001.2195.0006	REMUNERACAO DE PESSOAL ATIVO DO MUNICIPIO E ENCARGOS SOCIAIS	5.136.555,46		5.136.555,46
TOTAL		5.337.307,01		5.337.307,01

PREFEITURA MUNICIPAL DE FORTALEZA

12101 - GABINETE DO VICE-PREFEITO

EXERCÍCIO DE 2020

ANEXO 9

ORÇAMENTO GERAL

DEMONSTRATIVO DAS DESPESAS POR ÓRGÃO E FUNÇÃO

	LEGISLATIVA	JUDICIARIA	ESSENCIAL A JUSTICA	ADMINISTRACAO
GABINETE DO VICE-PREFEITO	-	-	-	5.337.307,01
TOTAL				5.337.307,01

PREFEITURA MUNICIPAL DE FORTALEZA

DEMONSTRATIVO DA RECEITA ORÇADA COM A ARRECADADA - ANEXO 10 DA LEI 4.320/64

12101 - GABINETE DO VICE-PREFEITO

Exercício 2020

Código da Receita	Descrição da Receita	Previsão	Arrecadado	Diferença	
				Para Mais	Para Menos
1000000000	RECEITAS CORRENTES	-	2,27	2,27	
1300000000	RECEITA PATRIMONIAL	-	2,27	2,27	
1320000000	VALORES MOBILIARIOS	-	2,27	2,27	
1321000000	JUROS E CORRECOES MONETARIAS	-	2,27	2,27	
1321001000	REMUNERACAO DE DEPOSITOS BANCARIOS	-	2,27	2,27	
1321001100	REMUNERACAO DE DEPOSITOS BANCARIOS - PRINCIPAL	-	2,27	2,27	
1321001101	REMUNERACAO DE DEPOSITOS BANCARIOS - PRINCIPAL - GERAL	-	2,27	2,27	
Total:		-	2,27	2,27	-

PREFEITURA MUNICIPAL DE FORTALEZA

EXERCÍCIO DE 2020

ANEXO 11

ORÇAMENTO GERAL

12101 - GABINETE DO VICE-PREFEITO

NATUREZA DA DESPESA

CÓDIGO	ESPECIFICAÇÃO	CRÉDITOS ORÇAMENTÁRIOS E SUPLEMENTARES	CRÉDITOS ESPECIAIS E EXTRAORDINÁRIOS	TOTAL	REALIZADA EMPENHADA NO ANO	DIFERENÇA SALDO A EMPENHAR
3.0.0.0.00	DESPESAS CORRENTES	5.421.324,00	5.000,00	5.426.324,00	5.337.307,01	89.016,99
3.1.0.0.00	PESSOAL E ENCARGOS SOCIAIS	5.196.400,00		5.196.400,00	5.136.555,46	59.844,54
3.3.0.0.00	OUTRAS DESPESAS CORRENTES	224.924,00	5.000,00	229.924,00	200.751,55	29.172,45
4.0.0.0.00	DESPESAS DE CAPITAL	540,00		540,00		540,00
4.4.0.0.00	INVESTIMENTOS	540,00		540,00		540,00
TOTAL		5.421.864,00	5.000,00	5.426.864,00	5.337.307,01	89.556,99

BALANÇO ORÇAMENTÁRIO

12101 - GABINETE DO VICE-PREFEITO

EXERCÍCIO: 2020 PERÍODO (ATÉ MÊS): DEZEMBRO

RECEITAS ORÇAMENTÁRIAS	PREVISÃO INICIAL (a)	PREVISÃO ATUALIZADA (b)	RECEITAS REALIZADAS (c)	SALDO (d) = (c-b)
RECEITAS CORRENTES (I)	-	-	2,27	2,27
Impostos, Taxas e Contribuições de Melhoria	-	-	-	-
Receita de Contribuições	-	-	-	-
Receita Patrimonial	-	-	2,27	2,27
Receita Agropecuária	-	-	-	-
Receita Industrial	-	-	-	-
Receita de Serviços	-	-	-	-
Transferências Correntes	-	-	-	-
Outras Receitas Correntes	-	-	-	-
RECEITAS DE CAPITAL (II)	-	-	-	-
Operações de Crédito	-	-	-	-
Alienação de Bens	-	-	-	-
Amortização de Empréstimos	-	-	-	-
Transferências de Capital	-	-	-	-
Outras Receitas de Capital	-	-	-	-
SUBTOTAL DAS RECEITAS (III) = (I + II)	-	-	2,27	2,27
OPERAÇÕES DE CRÉDITO / REFINANCIAMENTO (IV)	-	-	-	-
Operações de Crédito Internas	-	-	-	-
Mobiliária	-	-	-	-
Contratual	-	-	-	-
Operações de Crédito Externas	-	-	-	-
Mobiliária	-	-	-	-
Contratual	-	-	-	-
SUBTOTAL COM REFINANCIAMENTO (V) = (III + IV)	-	-	2,27	2,27
REPASSES RECEBIDOS (VI)	5.358.864,00	5.426.864,00	5.148.444,09	(278.419,91)
DÉFICIT (VII)	-	-	188.860,65	188.860,65
TOTAL (VIII) = (V + VI + VII)	5.358.864,00	5.426.864,00	5.337.307,01	(89.556,99)
SALDOS DE EXERCÍCIOS ANTERIORES (UTILIZADOS PARA CRÉDITOS ADICIONAIS)	-	-	-	-
Recursos Arrecadados em Exercícios Anteriores	-	-	-	-
Superávit Financeiro	-	-	-	-
Reabertura de Créditos Adicionais	-	-	-	-

BALANÇO ORÇAMENTÁRIO

12101 - GABINETE DO VICE-PREFEITO

EXERCÍCIO: 2020 PERÍODO (ATÉ MÊS): DEZEMBRO

DESPESAS ORÇAMENTÁRIAS	DOTAÇÃO INICIAL (e)	DOTAÇÃO ATUALIZADA (f)	DESPESAS EMPENHADAS (g)	DESPESAS LIQUIDADAS (h)	DESPESAS PAGAS (i)	SALDO DA DOTAÇÃO (j) = (f-g)
DESPESAS CORRENTES (IX)	5.208.864,00	5.426.324,00	5.337.307,01	5.206.980,25	5.148.444,09	89.016,99
Pessoal e Encargos Sociais	4.617.000,00	5.196.400,00	5.136.555,46	5.014.038,23	4.963.451,40	59.844,54
Juros e Encargos da Dívida	-	-	-	-	-	-
Outras Despesas Correntes	591.864,00	229.924,00	200.751,55	192.942,02	184.992,69	29.172,45
DESPESAS DE CAPITAL (X)	150.000,00	540,00	-	-	-	540,00
Investimentos	150.000,00	540,00	-	-	-	540,00
Inversões Financeiras	-	-	-	-	-	-
Amortização da Dívida	-	-	-	-	-	-
RESERVA DE CONTINGÊNCIA (XI)	-	-	-	-	-	-
SUBTOTAL DAS DESPESAS (XII) = (IX+X+XI)	5.358.864,00	5.426.864,00	5.337.307,01	5.206.980,25	5.148.444,09	89.556,99
AMORTIZAÇÃO DA DÍV. / REFINANCIAMENTO (XIII)	-	-	-	-	-	-
Amortização da Dívida Interna	-	-	-	-	-	-
Dívida Mobiliária	-	-	-	-	-	-
Outras Dívidas	-	-	-	-	-	-
Amortização da Dívida Externa	-	-	-	-	-	-
Dívida Mobiliária	-	-	-	-	-	-
Outras Dívidas	-	-	-	-	-	-
SUBTOTAL C/ REFINANCIAMENTO (XIV) = (XII+XIII)	5.358.864,00	5.426.864,00	5.337.307,01	5.206.980,25	5.148.444,09	89.556,99
REPASSES CONCEDIDOS (XV)	-	-	-	-	-	-
SUPERÁVIT (XVI)	-	-	-	-	-	-
TOTAL (XVII) = (XIV + XV + XVI)	5.358.864,00	5.426.864,00	5.337.307,01	5.206.980,25	5.148.444,09	89.556,99
RESERVA DO RPPS	-	-	-	-	-	-

BALANÇO ORÇAMENTÁRIO

12101 - GABINETE DO VICE-PREFEITO

EXERCÍCIO: 2020 PERÍODO (ATÉ MÊS): DEZEMBRO

RESTOS A PAGAR NÃO PROCESSADOS						
RESTOS A PAGAR NÃO PROCESSADOS	INSCRITOS		LIQUIDADOS (c)	PAGOS (d)	CANCELADOS (e)	SALDO (f) = (a + b - d - e)
	EM EXERCÍCIOS ANTERIORES (a)	EM 31 DEZ. EXER. ANTERIOR (b)				
DESPEAS CORRENTES	652,00	63.190,71	63.038,31	63.038,31	152,40	652,00
Pessoal e Encargos Sociais	-	62.939,91	62.939,91	62.939,91	-	-
Juros e Encargos da Dívida	-	-	-	-	-	-
Outras Despesas Correntes	652,00	250,80	98,40	98,40	152,40	652,00
DESPEAS DE CAPITAL	-	-	-	-	-	-
Investimentos	-	-	-	-	-	-
Inversões Financeiras	-	-	-	-	-	-
Amortização da Dívida	-	-	-	-	-	-
TOTAL	652,00	63.190,71	63.038,31	63.038,31	152,40	652,00

RESTOS A PAGAR PROCESSADOS E NÃO PROCESSADOS LIQUIDADOS					
RESTOS A PAGAR PROCESSADOS	INSCRITOS		PAGOS (c)	CANCELADOS (d)	SALDO (e) = (a + b - c - d)
	EM EXERCÍCIOS ANTERIORES (a)	EM 31 DEZ. EXER. ANTERIOR (b)			
DESPEAS CORRENTES	-	57.924,62	57.924,62	-	-
Pessoal e Encargos Sociais	-	51.844,47	51.844,47	-	-
Juros e Encargos da Dívida	-	-	-	-	-
Outras Despesas Correntes	-	6.080,15	6.080,15	-	-
DESPEAS DE CAPITAL	-	-	-	-	-
Investimentos	-	-	-	-	-
Inversões Financeiras	-	-	-	-	-
Amortização da Dívida	-	-	-	-	-
TOTAL	-	57.924,62	57.924,62	-	-

BALANÇO FINANCEIRO

12101 - GABINETE DO VICE-PREFEITO

EXERCÍCIO: 2020 SITUAÇÃO: EMPENHADO PERÍODO (ATÉ MÊS): DEZEMBRO

INGRESSOS	Exercício Atual	Exercício Anterior
Receita Orçamentária (I)	2,27	20,23
Ordinária	2,27	20,23
Vinculada	-	-
Outras Destinações de Recursos	-	-
Transferências Financeiras Recebidas (II)	5.269.407,02	5.252.718,34
Transferências Recebidas para a Execução Orçamentária	5.148.444,09	5.130.164,14
Transferências Recebidas Independentes de Execução Orçamentária	120.962,93	122.554,20
Recebimentos Extraorçamentários (III)	190.135,97	122.483,17
Inscrição de Restos a Pagar Não Processados	130.326,76	63.190,71
Inscrição de Restos a Pagar Processados	58.536,16	57.924,62
Depósitos Restituíveis e Valores Vinculados	1.273,05	1.367,84
Saldo do Exercício Anterior (IV)	5,87	0,54
Caixa e Equivalentes de Caixa	5,87	0,54
TOTAL (V) = (I+II+III+IV)	5.459.551,13	5.375.222,28
DISPÊNDIOS	Exercício Atual	Exercício Anterior
Despesa Orçamentária (VI)	5.337.307,01	5.251.279,47
Ordinária	5.337.307,01	5.251.279,47
Vinculada	-	-
Outras Destinações de Recursos	-	-
Transferências Financ. Concedidas (VII)	-	14,90
Transferências Concedidas para a Execução Orçamentária	-	14,90
Pagamentos Extra Orçamentários (VIII)	122.235,98	123.922,04
Pagamentos de Restos a Pagar Não Processados	63.038,31	61.315,05
Pagamentos de Restos a Pagar Processados	57.924,62	61.239,15
Depósitos Restituíveis e Valores Vinculados	1.273,05	1.367,84
Saldo para o Exercício Seguinte (IX)	8,14	5,87
Caixa e Equivalentes de Caixa	8,14	5,87
TOTAL (X) = (VI+VII+VIII+IX)	5.459.551,13	5.375.222,28

BALANÇO PATRIMONIAL

12101 - GABINETE DO VICE-PREFEITO

EXERCÍCIO: 2020	PERÍODO (MÊS): DEZEMBRO	
ATIVO	Exercício Atual	Exercício Anterior
ATIVO CIRCULANTE	17.741,23	21.560,63
Caixa e Equivalentes de Caixa	8,14	5,87
Estoques	17.733,09	21.554,76
ATIVO NÃO-CIRCULANTE	102.343,87	131.242,27
Imobilizado	102.343,87	131.242,27
TOTAL DO ATIVO	120.085,10	152.802,90
PASSIVO E PATRIMÔNIO LÍQUIDO	Exercício Atual	Exercício Anterior
PASSIVO CIRCULANTE	642.481,59	537.945,33
Obrigações Trabalhistas, Previdenciárias e Assistenciais a Pagar a Curto Prazo	632.519,02	531.213,18
Fornecedores e Contas a Pagar a Curto Prazo	9.962,57	6.732,15
PASSIVO NÃO-CIRCULANTE	-	-
TOTAL DO PASSIVO	642.481,59	537.945,33
PATRIMÔNIO LÍQUIDO	Exercício Atual	Exercício Anterior
Resultados Acumulados	(522.396,49)	(385.142,43)
Resultado do Exercício	(11.374,24)	62.258,42
Resultado de Exercícios Anteriores	(385.142,43)	(14.342,30)
Ajustes de Exercícios Anteriores	(125.879,82)	(433.058,55)
TOTAL DO PATRIMÔNIO LÍQUIDO	(522.396,49)	(385.142,43)
TOTAL DO PASSIVO E PATRIMÔNIO LÍQUIDO	120.085,10	152.802,90

QUADRO DOS ATIVOS E PASSIVOS FINANCEIROS E PERMANENTES (LEI 4.320/64)

EXERCÍCIO: 2020	PERÍODO(MÊS): DEZEMBRO	
	Exercício Atual	Exercício Anterior
ATIVO (I)		
ATIVO FINANCEIRO	8,14	5,87
ATIVO PERMANENTE	120.076,96	152.797,03
TOTAL DO ATIVO	120.085,10	152.802,90
PASSIVO (II)		
PASSIVO FINANCEIRO	189.514,92	121.767,33
PASSIVO PERMANENTE	581.932,19	479.368,71
TOTAL DO PASSIVO	771.447,11	601.136,04
SALDO PATRIMONIAL	(651.362,01)	(448.333,14)

QUADRO DAS CONTAS DE COMPENSAÇÃO (LEI 4.320/64)

EXERCÍCIO: 2020	PERÍODO(MÊS): DEZEMBRO	
	Exercício Atual	Exercício Anterior
ATOS POTENCIAIS ATIVOS		
Garantias e Contragarantias Recebidas a Executar	-	-
Direitos Conveniados e Outros Instrumentos Congêneres	-	-
Direitos Contratuais	-	-
Outros Atos Potenciais Ativos	-	-
TOTAL DOS ATOS POTENCIAIS ATIVOS	-	-
ATOS POTENCIAIS PASSIVOS		
Garantias e Contragarantias Concedidas	-	-
Obrigações Conveniadas e Outros Instrumentos Congêneres	-	-
Obrigações Contratuais	860.951,59	1.124.588,46
Outros Atos Potenciais Passivos	-	-
TOTAL DOS ATOS POTENCIAIS PASSIVOS	860.951,59	1.124.588,46

QUADRO DO SUPERÁVIT / DÉFICIT FINANCEIRO (LEI 4.320/64)

EXERCÍCIO: 2020	PERÍODO(MÊS): DEZEMBRO	
	Exercício Atual	Exercício Anterior
DESTINAÇÃO DE RECURSOS		
Recursos Ordinários	(189.506,78)	(121.761,46)
Total	(189.506,78)	(121.761,46)

DEMONSTRAÇÃO DAS VARIAÇÕES PATRIMONIAIS

12101 - GABINETE DO VICE-PREFEITO

EXERCÍCIO: 2020

PERÍODO (ATÉ MÊS): DEZEMBRO

A. QUADRO PRINCIPAL	NOTA	Exercício Atual	Exercício Anterior
VARIAÇÕES PATRIMONIAIS AUMENTATIVAS (I)		5.274.814,68	5.271.008,34
IMPOSTOS, TAXAS E CONTRIBUIÇÕES DE MELHORIA	I	-	-
CONTRIBUIÇÕES	II	-	-
EXPLORAÇÃO E VENDA DE BENS, SERVIÇOS E DIREITOS	III	-	-
VARIAÇÕES PATRIMONIAIS AUMENTATIVAS FINANCEIRAS	IV	2,27	20,23
TRANSFERÊNCIAS E DELEGAÇÕES RECEBIDAS	V	5.269.407,02	5.267.437,07
VALORIZAÇÃO E GANHOS COM ATIVOS E DESINCORPORAÇÃO DE PASSIVOS	VI	5.405,39	3.551,04
OUTRAS VARIAÇÕES PATRIMONIAIS AUMENTATIVAS	VII	-	-
VARIAÇÃO PATRIMONIAL DIMINUTIVA (II)		5.286.188,92	5.208.749,92
PESSOAL E ENCARGOS	VIII	5.122.002,80	4.989.926,22
BENEFÍCIOS PREVIDENCIÁRIOS E ASSISTENCIAIS	IX	-	-
USO DE BENS, SERVIÇOS E CONSUMO DE CAPITAL FIXO	X	159.885,35	204.462,83
VPD - VARIAÇÕES PATRIMONIAIS DIMINUTIVAS FINANCEIRAS	XI	-	-
TRANSFERÊNCIAS E DELEGAÇÕES CONCEDIDAS	XII	-	14.360,87
DESVALORIZAÇÃO E PERDA DE ATIVOS	XIII	4.300,77	-
TRIBUTÁRIAS	XIV	-	-
CUSTO DAS MERCADORIAS E DOS PRODUTOS VENDIDOS, E DOS SERVIÇOS PRESTADOS	XV	-	-
OUTRAS VARIAÇÕES PATRIMONIAIS DIMINUTIVAS	XVI	-	-
RESULTADO PATRIMONIAL DO PERÍODO (I-II)		(11.374,24)	62.258,42

PREFEITURA MUNICIPAL DE FORTALEZA
DEMONSTRATIVO DA DÍVIDA FLUTUANTE - ANEXO 17 DA LEI 4.320
12101 - GABINETE DO VICE-PREFEITO

EXERCÍCIO: 2020 PERÍODO(ATÉ MÊS): DEZEMBRO

DESCRIÇÃO	SALDO ANTERIOR	MOVIMENTAÇÃO DO EXERCÍCIO			SALDO PARA O EXERCÍCIO SEGUINTE
		INSCRIÇÃO / REC. EXTRA-ORÇ.	BAIXA / DESP. EXTRA-ORÇ.	PRESCRIÇÃO / CANCELAMENTO	
RESTOS A PAGAR	121.767,33	188.862,92	120.962,93	152,40	189.514,92
DEPÓSITOS E CAUÇÕES	-	-	-	-	-
CONSIGNAÇÕES	-	1.273,05	1.273,05	-	-
INSS	-	-	-	-	-
ISS	-	1.273,05	1.273,05	-	-
IRRF	-	-	-	-	-
IPM	-	-	-	-	-
OUTRAS CONSIGNAÇÕES	-	-	-	-	-
TOTAL	121.767,33	190.135,97	122.235,98	152,40	189.514,92

DEMONSTRAÇÃO DO FLUXO DE CAIXA

12101 - GABINETE DO VICE-PREFEITO

EXERCÍCIO: 2020

PERÍODO (ATÉ MÊS): DEZEMBRO

A. QUADRO PRINCIPAL	EXERCÍCIO ATUAL	EXERCÍCIO ANTERIOR
FLUXOS DE CAIXA DAS ATIVIDADES OPERACIONAIS (I)	2,27	80.508,50
INGRESSOS	5.270.682,34	5.254.106,41
Remuneração das Disponibilidades	2,27	20,23
Outras Receitas/Ingressos Operacionais	5.270.680,07	5.254.086,18
Recebimentos de Consignações	1.273,05	1.367,84
Transferências Financeiras Recebidas	5.269.407,02	5.252.718,34
DESEMBOLSOS	5.270.680,07	5.173.597,91
Pessoal e Outras Despesas	5.144.029,78	5.045.522,54
Transferências Concedidas	125.377,24	126.692,63
Outros Desembolsos Operacionais	1.273,05	1.382,74
Pagamentos de Consignações	1.273,05	1.367,84
Transferências Financeiras Concedidas	-	14,90
FLUXOS DE CAIXA DAS ATIVIDADES DE INVESTIMENTO (II)	-	(80.503,17)
INGRESSOS	-	-
DESEMBOLSOS	-	80.503,17
Aquisição de Ativo não Circulante	-	80.503,17
FLUXOS DE CAIXA DAS ATIVIDADES DE FINANCIAMENTO (III)	-	-
INGRESSOS	-	-
DESEMBOLSOS	-	-
GERAÇÃO LÍQUIDA DE CAIXA E EQUIVALENTE DE CAIXA (I+II+III)	2,27	5,33
CAIXA E EQUIVALENTE DE CAIXA INICIAL	5,87	0,54
CAIXA E EQUIVALENTE DE CAIXA FINAL	8,14	5,87
B. QUADRO DE TRANSFERÊNCIAS RECEBIDAS E CONCEDIDAS	EXERCÍCIO ATUAL	EXERCÍCIO ANTERIOR
Total das Transferências Recebidas	-	-
Intragovernamentais	125.377,24	126.692,63
Total das Transferências Concedidas	125.377,24	126.692,63

DEMONSTRAÇÃO DO FLUXO DE CAIXA

12101 - GABINETE DO VICE-PREFEITO

EXERCÍCIO: 2020

PERÍODO (ATÉ MÊS): DEZEMBRO

C. QUADRO DE DESEMBOLSOS DE PESSOAL E DEMAIS DESPESAS POR FUNÇÃO	EXERCÍCIO ATUAL	EXERCÍCIO ANTERIOR
Administração	5.144.029,78	5.045.522,54
Total dos Desembolsos de Pessoal e Demais Despesas por Função	5.144.029,78	5.045.522,54
D. QUADRO DE JUROS E ENCARGOS DA DÍVIDA		
Total dos Juros e Encargos da Dívida	-	-



Prefeitura de
Fortaleza

PROCURADORIA GERAL DO MUNICÍPIO
UNIDADE ORÇAMENTÁRIA: 13 101

DEMONSTRATIVO DA RECEITA E DESPESA SEGUNDO AS CATERGORIAS ECONOMICAS - ANEXO 01 DA LEI 4.320/64

13101 - PROCURADORIA GERAL DO MUNICIPIO

EXERCÍCIO: 2020 PERÍODO(ATÉ MÊS): DEZEMBRO

RECEITAS		DESPESAS	
RECEITAS CORRENTES	-	DESPESAS CORRENTES	45.097.323,11
Impostos, Taxas, Contribuições de Melhoria	-	Pessoal e Encargos Sociais	44.336.385,77
Receita de Contribuições	-	Juros e Encargos da Dívida	-
Receita Patrimonial	-	Outras Despesas Correntes	760.937,34
Receita Agropecuária	-		
Receita Industrial	-		
Receita de Serviços	-		
Transferências Correntes	-		
Outras Receitas Correntes	-		
Dedução para Formação do FUNDEB	-		
SUPERÁVIT CORRENTE	-	DÉFICIT CORRENTE	45.097.323,11
RECEITAS DE CAPITAL	-	DESPESAS DE CAPITAL	864.022,86
Operações de Crédito	-	Investimento	864.022,86
Alienação de Bens	-	Inversões Financeira	-
Amortizações de Empréstimos	-	Amortização da Dívida	-
Transferências de Capital	-		
Outras Receitas de Capital	-		
REPASSE RECEBIDO	45.024.474,37	REPASSE CONCEDIDO	-
TOTAL DA RECEITA	45.024.474,37	TOTAL DA DESPESA	45.961.345,97
DÉFICIT	936.871,60	SUPERÁVIT	-
TOTAL	45.961.345,97	TOTAL	45.961.345,97

RESUMO

RECEITAS		DESPESAS	
RECEITAS CORRENTES	-	DESPESAS CORRENTES	45.097.323,11
RECEITAS DE CAPITAL	-	DESPESAS DE CAPITAL	864.022,86
REPASSE RECEBIDO	45.024.474,37	REPASSE CONCEDIDO	-
DÉFICIT	936.871,60	SUPERÁVIT	-
TOTAL	45.961.345,97	TOTAL	45.961.345,97

PREFEITURA MUNICIPAL DE FORTALEZA

EXERCÍCIO DE 2020

ANEXO 2

ORÇAMENTO GERAL

13101 - PROCURADORIA GERAL DO MUNICIPIO

CÓDIGO	ESPECIFICAÇÃO	NATUREZA DA DESPESA		
		ELEMENTO	MODALIDADE	CATEGORIA / GRUPO
3.0.0.0.00	DESPESAS CORRENTES			45.097.323,11
3.10.0.00	PESSOAL E ENCARGOS SOCIAIS			44.336.385,77
3.19.0.00	APLICACOES DIRETAS		36.532.029,90	
3.19.0.03	PENSOES	694.636,54		
3.19.0.05	OUTROS BENEFICIOS PREVIDENCIARIOS DO SERVIDOR OU DO MILITAR	178,86		
3.19.0.11	VENCIMENTOS E VANTAGENS FIXAS - PESSOAL CIVIL	35.100.633,96		
3.19.0.13	CONTRIBUICOES PATRONAIS	538.559,83		
3.19.0.92	DESPESAS DE EXERCICIOS ANTERIORES	9.949,85		
3.19.0.94	INDENIZACOES RESTITUICOES TRABALHISTAS	56.363,03		
3.19.0.96	RESSARCIMENTO DESPESAS DE PESSOAL REQUISITADO	131707,83		
3.19.100	APLICACAO DIRETA DECORRENTE DE OPERACAO ENTRE ORGAOS, FUNDOS E ENTIDADES INTEGRANTES DOS ORCAMENTOS FISCAL E DA SEGURIDADE SOCIAL		7.804.355,87	
3.19.113	CONTRIBUICOES PATRONAIS	7.804.355,87		
3.3.0.0.00	OUTRAS DESPESAS CORRENTES			760.937,34
3.3.9.0.00	APLICACOES DIRETAS		760.937,34	
3.3.9.0.08	OUTROS BENEFÍCIOS ASSISTENCIAIS DO SERVIDOR E DO MILITAR	2.024,37		
3.3.9.0.14	DIARIAS - CIVIL	4.550,00		
3.3.9.0.30	MATERIAL DE CONSUMO	8.504,00		
3.3.9.0.36	OUTROS SERVICOS DE TERCEIROS - PESSOA FISICA	238.941,41		
3.3.9.0.39	OUTROS SERVICOS DE TERCEIROS - PESSOA JURIDICA	227.118,03		
3.3.9.0.40	SERVICOS DE TECNOLOGIA DA INFORMACAO E COMUNICACAO - PESSOA JURIDICA	148.039,37		
3.3.9.0.46	AUXILIO-ALIMENTACAO	130.793,00		
3.3.9.0.92	DESPESAS DE EXERCICIOS ANTERIORES	965,60		
3.3.9.0.93	INDENIZACOES E RESTITUICOES	156		
4.0.0.0.00	DESPESAS DE CAPITAL			864.022,86
4.4.0.0.00	INVESTIMENTOS			864.022,86
4.4.9.0.00	APLICACOES DIRETAS		864.022,86	
4.4.9.0.52	EQUIPAMENTOS E MATERIAL PERMANENTE	864.022,86		
TOTAL				45.961.345,97

PREFEITURA MUNICIPAL DE FORTALEZA

EXERCÍCIO DE 2020

ANEXO 6

ORÇAMENTO GERAL

13101 - PROCURADORIA GERAL DO MUNICIPIO

PROGRAMA DE TRABALHO

CÓDIGO	ESPECIFICAÇÃO	OPERAÇÃO ESPECIAL	PROJETO	ATIVIDADE	TOTAL
02.000.0000.0000.0000	JUDICIARIA		864.022,86	45.097.323,11	45.961.345,97
02.092.0000.0000.0000	REPRESENTAÇÃO JUDICIAL E EXTRAJUDICIAL		864.022,86		864.022,86
02.092.0180.0000.0000	GESTÃO E MODERNIZAÇÃO DA DÍVIDA ATIVA		864.022,86		864.022,86
02.092.0180.1006.0000	MODERNIZAÇÃO DA GESTÃO ADMINISTRATIVA E FISCAL DA DÍVIDA ATIVA		864.022,86		864.022,86
02.092.0180.1006.0001	MODERNIZAÇÃO DA GESTÃO ADMINISTRATIVA E FISCAL DA DÍVIDA ATIVA		864.022,86		864.022,86
02.122.0000.0000.0000	ADMINISTRAÇÃO GERAL			45.097.323,11	45.097.323,11
02.122.0001.0000.0000	GESTÃO E MANUTENÇÃO			45.097.323,11	45.097.323,11
02.122.0001.2016.0000	MANUTENÇÃO E FUNCIONAMENTO ADMINISTRATIVO			760.937,34	760.937,34
02.122.0001.2016.0006	MANUTENÇÃO E FUNCIONAMENTO ADMINISTRATIVO			760.937,34	760.937,34
02.122.0001.2195.0000	REMUNERAÇÃO DE PESSOAL ATIVO DO MUNICÍPIO E ENCARGOS SOCIAIS			44.336.385,77	44.336.385,77
02.122.0001.2195.0007	REMUNERAÇÃO DE PESSOAL ATIVO DO MUNICÍPIO E ENCARGOS SOCIAIS			44.336.385,77	44.336.385,77
TOTAL			864.022,86	45.097.323,11	45.961.345,97

PREFEITURA MUNICIPAL DE FORTALEZA

EXERCÍCIO DE 2020

ANEXO 7

ORÇAMENTO GERAL

13101 - PROCURADORIA GERAL DO MUNICIPIO

PROGRAMA DE TRABALHO

CÓDIGO	ESPECIFICAÇÃO	OPERAÇÃO ESPECIAL	PROJETO	ATIVIDADE	TOTAL
02.000.0000.0000.0000	JUDICIARIA		864.022,86	45.097.323,11	45.961.345,97
02.092.0000.0000.0000	REPRESENTAÇÃO JUDICIAL E EXTRAJUDICIAL		864.022,86		864.022,86
02.092.0180.0000.0000	GESTÃO E MODERNIZAÇÃO DA DÍVIDA ATIVA		864.022,86		864.022,86
02.092.0180.1006.0000	MODERNIZAÇÃO DA GESTÃO ADMINISTRATIVA E FISCAL DA DÍVIDA ATIVA		864.022,86		864.022,86
02.092.0180.1006.0001	MODERNIZAÇÃO DA GESTÃO ADMINISTRATIVA E FISCAL DA DÍVIDA ATIVA		864.022,86		864.022,86
02.122.0000.0000.0000	ADMINISTRAÇÃO GERAL			45.097.323,11	45.097.323,11
02.122.0001.0000.0000	GESTÃO E MANUTENÇÃO			45.097.323,11	45.097.323,11
02.122.0001.2016.0000	MANUTENÇÃO E FUNCIONAMENTO ADMINISTRATIVO			760.937,34	760.937,34
02.122.0001.2016.0006	MANUTENÇÃO E FUNCIONAMENTO ADMINISTRATIVO			760.937,34	760.937,34
02.122.0001.2195.0000	REMUNERAÇÃO DE PESSOAL ATIVO DO MUNICÍPIO E ENCARGOS SOCIAIS			44.336.385,77	44.336.385,77
02.122.0001.2195.0007	REMUNERAÇÃO DE PESSOAL ATIVO DO MUNICÍPIO E ENCARGOS SOCIAIS			44.336.385,77	44.336.385,77
TOTAL			864.022,86	45.097.323,11	45.961.345,97

PREFEITURA MUNICIPAL DE FORTALEZA

EXERCÍCIO DE 2020

ANEXO 8

ORÇAMENTO GERAL

13101 - PROCURADORIA GERAL DO MUNICIPIO

PROGRAMA DE TRABALHO

CÓDIGO	ESPECIFICAÇÃO	ORDINÁRIO	VINCULADO	TOTAL
02.000.0000.0000.0000	JUDICIARIA	45.183.725,40	777.620,57	45.961.345,97
02.092.0000.0000.0000	REPRESENTACAO JUDICIAL E EXTRAJUDICIAL	86.402,29	777.620,57	864.022,86
02.092.0180.0000.0000	GESTAO E MODERNIZACAO DA DIVIDA ATIVA	86.402,29	777.620,57	864.022,86
02.092.0180.1006.0000	MODERNIZACAO DA GESTAO ADMINISTRATIVA E FISCAL DA DIVIDA ATIVA	86.402,29	777.620,57	864.022,86
02.092.0180.1006.0001	MODERNIZACAO DA GESTAO ADMINISTRATIVA E FISCAL DA DIVIDA ATIVA	86.402,29	777.620,57	864.022,86
02.122.0000.0000.0000	ADMINISTRACAO GERAL	45.097.323,11		45.097.323,11
02.122.0001.0000.0000	GESTAO E MANUTENCAO	45.097.323,11		45.097.323,11
02.122.0001.2016.0000	MANUTENCAO E FUNCIONAMENTO ADMINISTRATIVO	760.937,34		760.937,34
02.122.0001.2016.0006	MANUTENCAO E FUNCIONAMENTO ADMINISTRATIVO	760.937,34		760.937,34
02.122.0001.2195.0000	REMUNERACAO DE PESSOAL ATIVO DO MUNICIPIO E ENCARGOS SOCIAIS	44.336.385,77		44.336.385,77
02.122.0001.2195.0007	REMUNERACAO DE PESSOAL ATIVO DO MUNICIPIO E ENCARGOS SOCIAIS	44.336.385,77		44.336.385,77
TOTAL		45.183.725,40	777.620,57	45.961.345,97

PREFEITURA MUNICIPAL DE FORTALEZA

13101 - PROCURADORIA GERAL DO MUNICIPIO

EXERCÍCIO DE 2020

ANEXO 9

ORÇAMENTO GERAL

DEMONSTRATIVO DAS DESPESAS POR ÓRGÃO E FUNÇÃO

	LEGISLATIVA	JUDICIARIA	ESSENCIAL A JUSTICA	ADMINISTRACAO
PROCURADORIA GERAL DO MUNICIPIO	-	45.961.345,97	-	-
TOTAL				45.961.345,97

PREFEITURA MUNICIPAL DE FORTALEZA

DEMONSTRATIVO DA RECEITA ORÇADA COM A ARRECADADA - ANEXO 10 DA LEI 4.320/64

13101 - PROCURADORIA GERAL DO MUNICIPIO

Exercício 2020

Código da Receita	Descrição da Receita	Previsão	Arrecadado	Diferença	
				Para Mais	Para Menos
1000000000	RECEITAS CORRENTES	-	-		
1300000000	RECEITA PATRIMONIAL	-	-		
1320000000	VALORES MOBILIARIOS	-	-		
1321000000	JUROS E CORRECOES MONETARIAS	-	-		
1321001000	REMUNERACAO DE DEPOSITOS BANCARIOS	-	-		
1321001100	REMUNERACAO DE DEPOSITOS BANCARIOS - PRINCIPAL	-	-		
1321001101	REMUNERACAO DE DEPOSITOS BANCARIOS - PRINCIPAL - GERAL	-	-		
1900000000	OUTRAS RECEITAS CORRENTES	-	-		
1920000000	INDENIZACOES, RESTITUICOES E RESSARCIMENTOS	-	-		
1922000000	RESTITUICOES	-	-		
1922990000	OUTRAS RESTITUICOES	-	-		
1922991000	OUTRAS RESTITUICOES	-	-		
1922991100	OUTRAS RESTITUICOES - PRINCIPAL	-	-		
1922991199	OUTRAS RESTITUICOES - PRINCIPAL - DEMAIS RESTITUICOES	-	-		
Total:		-	-	-	-

PREFEITURA MUNICIPAL DE FORTALEZA

EXERCÍCIO DE 2020

ANEXO 11

ORÇAMENTO GERAL

13101 - PROCURADORIA GERAL DO MUNICIPIO

NATUREZA DA DESPESA

CÓDIGO	ESPECIFICAÇÃO	CRÉDITOS ORÇAMENTÁRIOS E SUPLEMENTARES	CRÉDITOS ESPECIAIS E EXTRAORDINÁRIOS	TOTAL	REALIZADA EMPENHADA NO ANO	DIFERENÇA SALDO A EMPENHAR
3.0.0.0.00	DESPESAS CORRENTES	45.464.968,00	3.800,00	45.468.768,00	45.097.323,11	371.444,89
3.10.0.0.00	PESSOAL E ENCARGOS SOCIAIS	44.405.200,00		44.405.200,00	44.336.385,77	68.814,23
3.3.0.0.00	OUTRAS DESPESAS CORRENTES	1.059.768,00	3.800,00	1.063.568,00	760.937,34	302.630,66
4.0.0.0.00	DESPESAS DE CAPITAL	1318.500,00		1318.500,00	864.022,86	454.477,14
4.4.0.0.00	INVESTIMENTOS	1318.500,00		1318.500,00	864.022,86	454.477,14
TOTAL		46.783.468,00	3.800,00	46.787.268,00	45.961.345,97	825.922,03

BALANÇO ORÇAMENTÁRIO

13101 - PROCURADORIA GERAL DO MUNICÍPIO

EXERCÍCIO: 2020 PERÍODO (ATÉ MÊS): DEZEMBRO

RECEITAS ORÇAMENTÁRIAS	PREVISÃO INICIAL (a)	PREVISÃO ATUALIZADA (b)	RECEITAS REALIZADAS (c)	SALDO (d) = (c-b)
RECEITAS CORRENTES (I)	-	-	-	-
Impostos, Taxas e Contribuições de Melhoria	-	-	-	-
Receita de Contribuições	-	-	-	-
Receita Patrimonial	-	-	-	-
Receita Agropecuária	-	-	-	-
Receita Industrial	-	-	-	-
Receita de Serviços	-	-	-	-
Transferências Correntes	-	-	-	-
Outras Receitas Correntes	-	-	-	-
RECEITAS DE CAPITAL (II)	-	-	-	-
Operações de Crédito	-	-	-	-
Alienação de Bens	-	-	-	-
Amortização de Empréstimos	-	-	-	-
Transferências de Capital	-	-	-	-
Outras Receitas de Capital	-	-	-	-
SUBTOTAL DAS RECEITAS (III) = (I + II)	-	-	-	-
OPERAÇÕES DE CRÉDITO / REFINANCIAMENTO (IV)	-	-	-	-
Operações de Crédito Internas	-	-	-	-
Mobiliária	-	-	-	-
Contratual	-	-	-	-
Operações de Crédito Externas	-	-	-	-
Mobiliária	-	-	-	-
Contratual	-	-	-	-
SUBTOTAL COM REFINANCIAMENTO (V) = (III + IV)	-	-	-	-
REPASSES RECEBIDOS (VI)	49.893.968,00	46.787.268,00	45.024.474,37	(1.762.793,63)
DÉFICIT (VII)	-	-	936.871,60	936.871,60
TOTAL (VIII) = (V + VI + VII)	49.893.968,00	46.787.268,00	45.961.345,97	(825.922,03)
SALDOS DE EXERCÍCIOS ANTERIORES (UTILIZADOS PARA CRÉDITOS ADICIONAIS)	-	-	-	-
Recursos Arrecadados em Exercícios Anteriores	-	-	-	-
Superávit Financeiro	-	-	-	-
Reabertura de Créditos Adicionais	-	-	-	-

BALANÇO ORÇAMENTÁRIO

13101 - PROCURADORIA GERAL DO MUNICÍPIO

EXERCÍCIO: 2020 PERÍODO (ATÉ MÊS): DEZEMBRO

DESPESAS ORÇAMENTÁRIAS	DOTAÇÃO INICIAL (e)	DOTAÇÃO ATUALIZADA (f)	DESPESAS EMPENHADAS (g)	DESPESAS LIQUIDADAS (h)	DESPESAS PAGAS (i)	SALDO DA DOTAÇÃO (j) = (f-g)
DESPESAS CORRENTES (IX)	48.673.968,00	45.468.768,00	45.097.323,11	45.085.567,43	45.017.966,57	371.444,89
Pessoal e Encargos Sociais	47.191.000,00	44.405.200,00	44.336.385,77	44.336.385,77	44.295.710,84	68.814,23
Juros e Encargos da Dívida	-	-	-	-	-	-
Outras Despesas Correntes	1.482.968,00	1.063.568,00	760.937,34	749.181,66	722.255,73	302.630,66
DESPESAS DE CAPITAL (X)	1.220.000,00	1.318.500,00	864.022,86	253.433,56	6.507,80	454.477,14
Investimentos	1.220.000,00	1.318.500,00	864.022,86	253.433,56	6.507,80	454.477,14
Inversões Financeiras	-	-	-	-	-	-
Amortização da Dívida	-	-	-	-	-	-
RESERVA DE CONTINGÊNCIA (XI)	-	-	-	-	-	-
SUBTOTAL DAS DESPESAS (XII) = (IX+X+XI)	49.893.968,00	46.787.268,00	45.961.345,97	45.339.000,99	45.024.474,37	825.922,03
AMORTIZAÇÃO DA DÍV. / REFINANCIAMENTO (XIII)	-	-	-	-	-	-
Amortização da Dívida Interna	-	-	-	-	-	-
Dívida Mobiliária	-	-	-	-	-	-
Outras Dívidas	-	-	-	-	-	-
Amortização da Dívida Externa	-	-	-	-	-	-
Dívida Mobiliária	-	-	-	-	-	-
Outras Dívidas	-	-	-	-	-	-
SUBTOTAL C/ REFINANCIAMENTO (XIV) = (XII+XIII)	49.893.968,00	46.787.268,00	45.961.345,97	45.339.000,99	45.024.474,37	825.922,03
REPASSES CONCEDIDOS (XV)	-	-	-	-	-	-
SUPERÁVIT (XVI)	-	-	-	-	-	-
TOTAL (XVII) = (XIV + XV + XVI)	49.893.968,00	46.787.268,00	45.961.345,97	45.339.000,99	45.024.474,37	825.922,03
RESERVA DO RPPS	-	-	-	-	-	-

BALANÇO ORÇAMENTÁRIO

13101 - PROCURADORIA GERAL DO MUNICÍPIO

EXERCÍCIO: 2020 PERÍODO (ATÉ MÊS): DEZEMBRO

RESTOS A PAGAR NÃO PROCESSADOS						
RESTOS A PAGAR NÃO PROCESSADOS	INSCRITOS		LIQUIDADOS (c)	PAGOS (d)	CANCELADOS (e)	SALDO (f) = (a + b - d - e)
	EM EXERCÍCIOS ANTERIORES (a)	EM 31 DEZ. EXER. ANTERIOR (b)				
DESPESAS CORRENTES	400,00	78.117,66	73.428,19	73.428,19	5.089,47	0,00
Pessoal e Encargos Sociais	-	52.058,76	50.624,46	50.624,46	1.434,30	0,00
Juros e Encargos da Dívida	-	-	-	-	-	-
Outras Despesas Correntes	400,00	26.058,90	22.803,73	22.803,73	3.655,17	-
DESPESAS DE CAPITAL	-	-	-	-	-	-
Investimentos	-	-	-	-	-	-
Inversões Financeiras	-	-	-	-	-	-
Amortização da Dívida	-	-	-	-	-	-
TOTAL	400,00	78.117,66	73.428,19	73.428,19	5.089,47	0,00

RESTOS A PAGAR PROCESSADOS E NÃO PROCESSADOS LIQUIDADOS					
RESTOS A PAGAR PROCESSADOS	INSCRITOS		PAGOS (c)	CANCELADOS (d)	SALDO (e) = (a + b - c - d)
	EM EXERCÍCIOS ANTERIORES (a)	EM 31 DEZ. EXER. ANTERIOR (b)			
DESPESAS CORRENTES	-	88.686,21	88.686,21	-	-
Pessoal e Encargos Sociais	-	39.884,87	39.884,87	-	-
Juros e Encargos da Dívida	-	-	-	-	-
Outras Despesas Correntes	-	48.801,34	48.801,34	-	-
DESPESAS DE CAPITAL	-	-	-	-	-
Investimentos	-	-	-	-	-
Inversões Financeiras	-	-	-	-	-
Amortização da Dívida	-	-	-	-	-
TOTAL	-	88.686,21	88.686,21	-	-

BALANÇO FINANCEIRO

13101 - PROCURADORIA GERAL DO MUNICIPIO

EXERCÍCIO: 2020 SITUAÇÃO: EMPENHADO PERÍODO (ATÉ MÊS): DEZEMBRO

INGRESSOS	Exercício Atual	Exercício Anterior
Receita Orçamentária (I)	-	117,48
Ordinária	-	117,48
Vinculada	-	-
Outras Destinações de Recursos	-	-
Transferências Financeiras Recebidas (II)	45.186.588,77	44.808.683,43
Transferências Recebidas para a Execução Orçamentária	45.024.474,37	44.664.336,24
Transferências Recebidas Independentes de Execução Orçamentária	162.114,40	144.347,19
Recebimentos Extraorçamentários (III)	939.195,83	193.207,87
Inscrição de Restos a Pagar Não Processados	622.344,98	78.117,66
Inscrição de Restos a Pagar Processados	314.526,62	88.686,21
Depósitos Restituíveis e Valores Vinculados	2.324,23	26.404,00
Saldo do Exercício Anterior (IV)	-	-
TOTAL (V) = (I+II+III+IV)	46.125.784,60	45.002.008,78
DISPÊNDIOS	Exercício Atual	Exercício Anterior
Despesa Orçamentária (VI)	45.961.345,97	44.831.140,11
Ordinária	45.183.725,40	44.831.140,11
Vinculada	777.620,57	-
Outras Destinações de Recursos	777.620,57	-
Recursos de Operações de Crédito	777.620,57	-
Transferências Financ. Concedidas (VII)	-	117,48
Transferências Concedidas para a Execução Orçamentária	-	117,48
Pagamentos Extra Orçamentários (VIII)	164.438,63	170.751,19
Pagamentos de Restos a Pagar Não Processados	73.428,19	78.792,48
Pagamentos de Restos a Pagar Processados	88.686,21	65.554,71
Depósitos Restituíveis e Valores Vinculados	2.324,23	26.404,00
Saldo para o Exercício Seguinte (IX)	-	-
TOTAL (X) = (VI+VII+VIII+IX)	46.125.784,60	45.002.008,78

BALANÇO PATRIMONIAL

13101 - PROCURADORIA GERAL DO MUNICIPIO

EXERCÍCIO: 2020

PERÍODO (MÊS): DEZEMBRO

ATIVO	Exercício Atual	Exercício Anterior
ATIVO CIRCULANTE	59.603,18	92.380,59
Estoque	59.603,18	92.380,59
ATIVO NÃO-CIRCULANTE	853.478,82	753.804,50
Imobilizado	853.478,82	753.804,50
TOTAL DO ATIVO	913.082,00	846.185,09

PASSIVO E PATRIMÔNIO LÍQUIDO	Exercício Atual	Exercício Anterior
PASSIVO CIRCULANTE	8.332.506,17	5.148.378,75
Obrigações Trabalhistas, Previdenciárias e Assistenciais a Pagar a Curto Prazo	8.058.654,48	5.099.577,41
Fornecedores e Contas a Pagar a Curto Prazo	273.851,69	48.801,34
PASSIVO NÃO-CIRCULANTE	-	-
TOTAL DO PASSIVO	8.332.506,17	5.148.378,75
PATRIMÔNIO LÍQUIDO	Exercício Atual	Exercício Anterior
Resultados Acumulados	(7.419.424,17)	(4.302.193,66)
Resultado do Exercício	(3.106.315,06)	(2.820.669,02)
Resultado de Exercícios Anteriores	(4.302.193,66)	(801.216,04)
Ajustes de Exercícios Anteriores	(10.915,45)	(680.308,60)
TOTAL DO PATRIMÔNIO LÍQUIDO	(7.419.424,17)	(4.302.193,66)
TOTAL DO PASSIVO E PATRIMÔNIO LÍQUIDO	913.082,00	846.185,09

QUADRO DOS ATIVOS E PASSIVOS FINANCEIROS E PERMANENTES (LEI 4.320/64)

EXERCÍCIO: 2020	PERÍODO(MÊS): DEZEMBRO	
ATIVO (I)	Exercício Atual	Exercício Anterior
ATIVO FINANCEIRO	-	-
ATIVO PERMANENTE	913.082,00	846.185,09
TOTAL DO ATIVO	913.082,00	846.185,09
PASSIVO (II)	Exercício Atual	Exercício Anterior
PASSIVO FINANCEIRO	936.871,60	167.203,87
PASSIVO PERMANENTE	8.017.979,55	5.059.692,54
TOTAL DO PASSIVO	8.954.851,15	5.226.896,41
SALDO PATRIMONIAL	(8.041.769,15)	(4.380.711,32)

QUADRO DAS CONTAS DE COMPENSAÇÃO (LEI 4.320/64)

EXERCÍCIO: 2020	PERÍODO(MÊS): DEZEMBRO	
ATOS POTENCIAIS ATIVOS	Exercício Atual	Exercício Anterior
Garantias e Contragarantias Recebidas a Executar	-	-
Direitos Conveniados e Outros Instrumentos Congêneres	-	-
Direitos Contratuais	-	-
Outros Atos Potenciais Ativos	-	-
TOTAL DOS ATOS POTENCIAIS ATIVOS	-	-
ATOS POTENCIAIS PASSIVOS	Exercício Atual	Exercício Anterior
Garantias e Contragarantias Concedidas	-	-
Obrigações Conveniadas e Outros Instrumentos Congêneres	-	-
Obrigações Contratuais	3.249.749,28	3.371.630,17
Outros Atos Potenciais Passivos	-	-
TOTAL DOS ATOS POTENCIAIS PASSIVOS	3.249.749,28	3.371.630,17

QUADRO DO SUPERÁVIT / DÉFICIT FINANCEIRO (LEI 4.320/64)

EXERCÍCIO: 2020	PERÍODO(MÊS): DEZEMBRO	
DESTINAÇÃO DE RECURSOS	Exercício Atual	Exercício Anterior
Recursos Ordinários	(159.251,03)	(167.203,87)
Recursos de Operações de Crédito	(777.620,57)	-
Total	(936.871,60)	(167.203,87)

DEMONSTRAÇÃO DAS VARIAÇÕES PATRIMONIAIS

13101 - PROCURADORIA GERAL DO MUNICÍPIO

EXERCÍCIO: 2020

PERÍODO (ATÉ MÊS): DEZEMBRO

A. QUADRO PRINCIPAL	NOTA	Exercício Atual	Exercício Anterior
VARIAÇÕES PATRIMONIAIS AUMENTATIVAS (I)		45.192.113,15	44.820.396,60
IMPOSTOS, TAXAS E CONTRIBUIÇÕES DE MELHORIA	I	-	-
CONTRIBUIÇÕES	II	-	-
EXPLORAÇÃO E VENDA DE BENS, SERVIÇOS E DIREITOS	III	-	-
VARIAÇÕES PATRIMONIAIS AUMENTATIVAS FINANCEIRAS	IV	-	-
TRANSFERÊNCIAS E DELEGAÇÕES RECEBIDAS	V	45.186.588,81	44.819.843,03
VALORIZAÇÃO E GANHOS COM ATIVOS E DESINCORPORAÇÃO DE PASSIVOS	VI	5.524,34	436,09
OUTRAS VARIAÇÕES PATRIMONIAIS AUMENTATIVAS	VII	-	117,48
VARIAÇÃO PATRIMONIAL DIMINUTIVA (II)		48.298.428,21	47.641.065,62
PESSOAL E ENCARGOS	VIII	46.771.324,99	45.263.592,75
BENEFÍCIOS PREVIDENCIÁRIOS E ASSISTENCIAIS	IX	696.839,77	697.148,71
USO DE BENS, SERVIÇOS E CONSUMO DE CAPITAL FIXO	X	818.626,99	1.679.151,85
VPD - VARIAÇÕES PATRIMONIAIS DIMINUTIVAS FINANCEIRAS	XI	-	-
TRANSFERÊNCIAS E DELEGAÇÕES CONCEDIDAS	XII	9.992,70	1.172,31
DESVALORIZAÇÃO E PERDA DE ATIVOS	XIII	1.642,20	-
TRIBUTÁRIAS	XIV	-	-
CUSTO DAS MERCADORIAS E DOS PRODUTOS VENDIDOS, E DOS SERVIÇOS PRESTADOS	XV	-	-
OUTRAS VARIAÇÕES PATRIMONIAIS DIMINUTIVAS	XVI	1,56	-
RESULTADO PATRIMONIAL DO PERÍODO (I-II)		(3.106.315,06)	(2.820.669,02)

PREFEITURA MUNICIPAL DE FORTALEZA
DEMONSTRATIVO DA DÍVIDA FLUTUANTE - ANEXO 17 DA LEI 4.320
13101 - PROCURADORIA GERAL DO MUNICÍPIO

EXERCÍCIO: 2020 PERÍODO(ATÉ MÊS): DEZEMBRO

DESCRIÇÃO	SALDO ANTERIOR	MOVIMENTAÇÃO DO EXERCÍCIO			SALDO PARA O EXERCÍCIO SEGUINTE
		INSCRIÇÃO / REC. EXTRA-ORÇ.	BAIXA / DESP. EXTRA-ORÇ.	PRESCRIÇÃO / CANCELAMENTO	
RESTOS A PAGAR	167.203,87	936.871,60	162.114,40	5.089,47	936.871,60
DEPÓSITOS E CAUÇÕES	-	-	-	-	-
CONSIGNAÇÕES	-	2.324,23	2.324,23	-	-
INSS	-	-	-	-	-
ISS	-	1.348,06	1.348,06	-	-
IRRF	-	976,17	976,17	-	-
IPM	-	-	-	-	-
OUTRAS CONSIGNAÇÕES	-	-	-	-	-
TOTAL	167.203,87	939.195,83	164.438,63	5.089,47	936.871,60

DEMONSTRAÇÃO DO FLUXO DE CAIXA

13101 - PROCURADORIA GERAL DO MUNICIPIO

EXERCÍCIO: 2020

PERÍODO (ATÉ MÊS): DEZEMBRO

A. QUADRO PRINCIPAL	EXERCÍCIO ATUAL	EXERCÍCIO ANTERIOR
FLUXOS DE CAIXA DAS ATIVIDADES OPERACIONAIS (I)	6.507,80	-
INGRESSOS	45.188.913,00	44.835.204,91
Outras Receitas/Ingressos Operacionais	45.188.913,00	44.835.204,91
Outras Receitas Derivadas e Originárias	-	117,48
Recebimentos de Consignações	2.324,23	26.404,00
Transferências Financeiras Recebidas	45.186.588,77	44.808.683,43
DESEMBOLSOS	45.182.405,20	44.835.204,91
Pessoal e Outras Despesas	37.375.725,10	37.519.890,23
Transferências Concedidas	7.804.355,87	7.288.793,20
Outros Desembolsos Operacionais	2.324,23	26.521,48
Pagamentos de Consignações	2.324,23	26.404,00
Transferências Financeiras Concedidas	-	117,48
FLUXOS DE CAIXA DAS ATIVIDADES DE INVESTIMENTO (II)	(6.507,80)	-
INGRESSOS	-	-
DESEMBOLSOS	6.507,80	-
Aquisição de Ativo não Circulante	6.507,80	-
FLUXOS DE CAIXA DAS ATIVIDADES DE FINANCIAMENTO (III)	-	-
INGRESSOS	-	-
DESEMBOLSOS	-	-
GERAÇÃO LÍQUIDA DE CAIXA E EQUIVALENTE DE CAIXA (I+II+III)	0,00	-
CAIXA E EQUIVALENTE DE CAIXA INICIAL	-	-
CAIXA E EQUIVALENTE DE CAIXA FINAL	-	-
B. QUADRO DE TRANSFERÊNCIAS RECEBIDAS E CONCEDIDAS	EXERCÍCIO ATUAL	EXERCÍCIO ANTERIOR
Total das Transferências Recebidas	-	-
Intragovernamentais	7.804.355,87	7.288.793,20
Total das Transferências Concedidas	7.804.355,87	7.288.793,20

DEMONSTRAÇÃO DO FLUXO DE CAIXA

13101 - PROCURADORIA GERAL DO MUNICIPIO

EXERCÍCIO: 2020

PERÍODO (ATÉ MÊS): DEZEMBRO

C. QUADRO DE DESEMBOLSOS DE PESSOAL E DEMAIS DESPESAS POR FUNÇÃO	EXERCÍCIO ATUAL	EXERCÍCIO ANTERIOR
Judiciária	37.375.725,10	37.519.890,23
Total dos Desembolsos de Pessoal e Demais Despesas por Função	37.375.725,10	37.519.890,23
D. QUADRO DE JUROS E ENCARGOS DA DÍVIDA	EXERCÍCIO ATUAL	EXERCÍCIO ANTERIOR
Total dos Juros e Encargos da Dívida	-	-



Prefeitura de
Fortaleza

**CONTROLADORIA E OUVIDORIA GERAL DO
MUNICÍPIO
UNIDADE ORÇAMENTÁRIA: 14 101**

DEMONSTRATIVO DA RECEITA E DESPESA SEGUNDO AS CATERGORIAS ECONOMICAS - ANEXO 01 DA LEI 4.320/64
14101 - CONTROLADORIA E OUVIDORIA GERAL DO MUNICIPIO

EXERCÍCIO: 2020 PERÍODO(ATÉ MÊS): DEZEMBRO

RECEITAS		DESPESAS	
RECEITAS CORRENTES	-	DESPESAS CORRENTES	5.492.966,40
Impostos, Taxas, Contribuições de Melhoria	-	Pessoal e Encargos Sociais	5.165.082,51
Receita de Contribuições	-	Juros e Encargos da Dívida	-
Receita Patrimonial	-	Outras Despesas Correntes	327.883,89
Receita Agropecuária	-		
Receita Industrial	-		
Receita de Serviços	-		
Transferências Correntes	-		
Outras Receitas Correntes	-		
Dedução para Formação do FUNDEB	-		
SUPERÁVIT CORRENTE	-	DÉFICIT CORRENTE	5.492.966,40
RECEITAS DE CAPITAL	-	DESPESAS DE CAPITAL	94.086,85
Operações de Crédito	-	Investimento	94.086,85
Alienação de Bens	-	Inversões Financeira	-
Amortizações de Empréstimos	-	Amortização da Dívida	-
Transferências de Capital	-		
Outras Receitas de Capital	-		
REPASSE RECEBIDO	5.422.907,07	REPASSE CONCEDIDO	-
TOTAL DA RECEITA	5.422.907,07	TOTAL DA DESPESA	5.587.053,25
DÉFICIT	164.146,18	SUPERÁVIT	-
TOTAL	5.587.053,25	TOTAL	5.587.053,25

RESUMO

RECEITAS		DESPESAS	
RECEITAS CORRENTES	-	DESPESAS CORRENTES	5.492.966,40
RECEITAS DE CAPITAL	-	DESPESAS DE CAPITAL	94.086,85
REPASSE RECEBIDO	5.422.907,07	REPASSE CONCEDIDO	-
DÉFICIT	164.146,18	SUPERÁVIT	-
TOTAL	5.587.053,25	TOTAL	5.587.053,25

PREFEITURA MUNICIPAL DE FORTALEZA

EXERCÍCIO DE 2020

ANEXO 2

ORÇAMENTO GERAL

14101 - CONTROLADORIA E OUVIDORIA GERAL DO MUNICIPIO

CÓDIGO	ESPECIFICAÇÃO	NATUREZA DA DESPESA		
		ELEMENTO	MODALIDADE	CATEGORIA / GRUPO
3.00.0.00	DESPESAS CORRENTES			5.492.966,40
3.10.0.00	PESSOAL E ENCARGOS SOCIAIS			5.165.082,51
3.19.0.00	APLICACOES DIRETAS		4.794.199,55	
3.19.0.05	OUTROS BENEFICIOS PREVIDENCIARIOS DO SERVIDOR OU DO MILITAR	24,39		
3.19.0.11	VENCIMENTOS E VANTAGENS FIXAS - PESSOAL CIVIL	3.932.092,98		
3.19.0.13	CONTRIBUICOES PATRONAIS	512.082,18		
3.19.0.96	RESSARCIMENTO DESPESAS DE PESSOAL REQUISITADO	350.000,00		
3.19.100	APLICACAO DIRETA DECORRENTE DE OPERACAO ENTRE ORGAOS, FUNDOS E ENTIDADES INTEGRANTES DOS ORCAMENTOS FISCAL E DA SEGURIDADE SOCIAL		370.882,96	
3.19.113	CONTRIBUICOES PATRONAIS	370.882,96		
3.30.0.00	OUTRAS DESPESAS CORRENTES			327.883,89
3.39.0.00	APLICACOES DIRETAS		327.883,89	
3.39.0.08	OUTROS BENEFÍCIOS ASSISTENCIAIS DO SERVIDOR E DO MILITAR	292,68		
3.39.0.14	DIARIAS - CIVIL	3.090,00		
3.39.0.30	MATERIAL DE CONSUMO	16.070,48		
3.39.0.39	OUTROS SERVICOS DE TERCEIROS - PESSOA JURIDICA	174.193,73		
3.39.0.46	AUXILIO-ALIMENTACAO	134.237,00		
4.00.0.00	DESPESAS DE CAPITAL			94.086,85
4.4.0.0.00	INVESTIMENTOS			94.086,85
4.4.9.0.00	APLICACOES DIRETAS		94.086,85	
4.4.9.0.52	EQUIPAMENTOS E MATERIAL PERMANENTE	94.086,85		
TOTAL				5.587.053,25

PREFEITURA MUNICIPAL DE FORTALEZA

EXERCÍCIO DE 2020

ANEXO 6

ORÇAMENTO GERAL

14101 - CONTROLADORIA E OUVIDORIA GERAL DO MUNICIPIO

PROGRAMA DE TRABALHO

CÓDIGO	ESPECIFICAÇÃO	OPERAÇÃO ESPECIAL	PROJETO	ATIVIDADE	TOTAL
04.000.0000.0000.0000	ADMINISTRACAO		94.086,85	5.492.966,40	5.587.053,25
04.122.0000.0000.0000	ADMINISTRACAO GERAL			3.370.238,02	3.370.238,02
04.122.0001.0000.0000	GESTAO E MANUTENCAO			3.370.238,02	3.370.238,02
04.122.0001.2016.0000	MANUTENCAO E FUNCIONAMENTO ADMINISTRATIVO			327.883,89	327.883,89
04.122.0001.2016.0008	MANUTENCAO E FUNCIONAMENTO ADMINISTRATIVO			327.883,89	327.883,89
04.122.0001.2195.0000	REMUNERACAO DE PESSOAL ATIVO DO MUNICIPIO E ENCARGOS SOCIAIS			3.042.354,13	3.042.354,13
04.122.0001.2195.0009	REMUNERACAO DE PESSOAL ATIVO DO MUNICIPIO E ENCARGOS SOCIAIS			3.042.354,13	3.042.354,13
04.124.0000.0000.0000	CONTROLE INTERNO			2.122.728,38	2.122.728,38
04.124.0065.0000.0000	CONTROLE INTERNO PREVENTIVO E AUDITORIA GOVERNAMENTAL			2.122.728,38	2.122.728,38
04.124.0065.2267.0000	PROMOVER AUDITORIAS SISTEMATICAS EM PROCESSOS, PROGRAMAS DE GOVERNO E AREAS ESPECIALIZADAS			2.122.728,38	2.122.728,38
04.124.0065.2267.0001	REMUNERACAO DA EQUIPE TECNICA RESPONSAVEL PELA PROMOCAO DAS AUDITORIAS SISTEMATICAS			2.122.728,38	2.122.728,38
04.126.0000.0000.0000	TECNOLOGIA DA INFORMACAO		94.086,85		94.086,85
04.126.0001.0000.0000	GESTAO E MANUTENCAO		94.086,85		94.086,85
04.126.0001.1005.0000	AQUISICAO E IMPLANTACAO DE PRODUTOS E SERVICOS DE TI		94.086,85		94.086,85
04.126.0001.1005.0050	AQUISICAO E IMPLANTACAO DE PRODUTOS E SERVICOS DE TI		94.086,85		94.086,85
TOTAL			94.086,85	5.492.966,40	5.587.053,25

PREFEITURA MUNICIPAL DE FORTALEZA

EXERCÍCIO DE 2020

ANEXO 7

ORÇAMENTO GERAL

14101 - CONTROLADORIA E OUVIDORIA GERAL DO MUNICIPIO

PROGRAMA DE TRABALHO

CÓDIGO	ESPECIFICAÇÃO	OPERAÇÃO ESPECIAL	PROJETO	ATIVIDADE	TOTAL
04.000.0000.0000.0000	ADMINISTRACAO		94.086,85	5.492.966,40	5.587.053,25
04.122.0000.0000.0000	ADMINISTRACAO GERAL			3.370.238,02	3.370.238,02
04.122.0001.0000.0000	GESTAO E MANUTENCAO			3.370.238,02	3.370.238,02
04.122.0001.2016.0000	MANUTENCAO E FUNCIONAMENTO ADMINISTRATIVO			327.883,89	327.883,89
04.122.0001.2016.0008	MANUTENCAO E FUNCIONAMENTO ADMINISTRATIVO			327.883,89	327.883,89
04.122.0001.2195.0000	REMUNERACAO DE PESSOAL ATIVO DO MUNICIPIO E ENCARGOS SOCIAIS			3.042.354,13	3.042.354,13
04.122.0001.2195.0009	REMUNERACAO DE PESSOAL ATIVO DO MUNICIPIO E ENCARGOS SOCIAIS			3.042.354,13	3.042.354,13
04.124.0000.0000.0000	CONTROLE INTERNO			2.122.728,38	2.122.728,38
04.124.0065.0000.0000	CONTROLE INTERNO PREVENTIVO E AUDITORIA GOVERNAMENTAL			2.122.728,38	2.122.728,38
04.124.0065.2267.0000	PROMOVER AUDITORIAS SISTEMATICAS EM PROCESSOS, PROGRAMAS DE GOVERNO E AREAS ESPECIALIZADAS			2.122.728,38	2.122.728,38
04.124.0065.2267.0001	REMUNERACAO DA EQUIPE TECNICA RESPONSAVEL PELA PROMOCAO DAS AUDITORIAS SISTEMATICAS			2.122.728,38	2.122.728,38
04.126.0000.0000.0000	TECNOLOGIA DA INFORMACAO		94.086,85		94.086,85
04.126.0001.0000.0000	GESTAO E MANUTENCAO		94.086,85		94.086,85
04.126.0001.1005.0000	AQUISICAO E IMPLANTACAO DE PRODUTOS E SERVICOS DE TI		94.086,85		94.086,85
04.126.0001.1005.0050	AQUISICAO E IMPLANTACAO DE PRODUTOS E SERVICOS DE TI		94.086,85		94.086,85
TOTAL			94.086,85	5.492.966,40	5.587.053,25

PREFEITURA MUNICIPAL DE FORTALEZA

EXERCÍCIO DE 2020

ANEXO 8

ORÇAMENTO GERAL

14101 - CONTROLADORIA E OUVIDORIA GERAL DO MUNICIPIO

PROGRAMA DE TRABALHO

CÓDIGO	ESPECIFICAÇÃO	ORDINÁRIO	VINCULADO	TOTAL
04.000.0000.0000.0000	ADMINISTRACAO	5.587.053,25		5.587.053,25
04.122.0000.0000.0000	ADMINISTRACAO GERAL	3.370.238,02		3.370.238,02
04.122.0001.0000.0000	GESTAO E MANUTENCAO	3.370.238,02		3.370.238,02
04.122.0001.2016.0000	MANUTENCAO E FUNCIONAMENTO ADMINISTRATIVO	327.883,89		327.883,89
04.122.0001.2016.0008	MANUTENCAO E FUNCIONAMENTO ADMINISTRATIVO	327.883,89		327.883,89
04.122.0001.2195.0000	REMUNERACAO DE PESSOAL ATIVO DO MUNICIPIO E ENCARGOS SOCIAIS	3.042.354,13		3.042.354,13
04.122.0001.2195.0009	REMUNERACAO DE PESSOAL ATIVO DO MUNICIPIO E ENCARGOS SOCIAIS	3.042.354,13		3.042.354,13
04.124.0000.0000.0000	CONTROLE INTERNO	2.122.728,38		2.122.728,38
04.124.0065.0000.0000	CONTROLE INTERNO PREVENTIVO E AUDITORIA GOVERNAMENTAL	2.122.728,38		2.122.728,38
04.124.0065.2267.0000	PROMOVER AUDITORIAS SISTEMATICAS EM PROCESSOS, PROGRAMAS DE GOVERNO E AREAS ESPECIALIZADAS	2.122.728,38		2.122.728,38
04.124.0065.2267.0001	REMUNERACAO DA EQUIPE TECNICA RESPONSAVEL PELA PROMOCAO DAS AUDITORIAS SISTEMATICAS	2.122.728,38		2.122.728,38
04.126.0000.0000.0000	TECNOLOGIA DA INFORMACAO	94.086,85		94.086,85
04.126.0001.0000.0000	GESTAO E MANUTENCAO	94.086,85		94.086,85
04.126.0001.1005.0000	AQUISICAO E IMPLANTACAO DE PRODUTOS E SERVICOS DE TI	94.086,85		94.086,85
04.126.0001.1005.0050	AQUISICAO E IMPLATACAO DE PRODUTOS E SERVICOS DE TI	94.086,85		94.086,85
TOTAL		5.587.053,25		5.587.053,25

PREFEITURA MUNICIPAL DE FORTALEZA

14101 - CONTROLADORIA E OUVIDORIA GERAL DO MUNICIPIO

EXERCÍCIO DE 2020

ANEXO 9

ORÇAMENTO GERAL

DEMONSTRATIVO DAS DESPESAS POR ÓRGÃO E FUNÇÃO

	LEGISLATIVA	JUDICIARIA	ESSENCIAL A JUSTICA	ADMINISTRACAO
CONTROLADORIA E OUVIDORIA GERAL DO MUNICIPIO	-	-	-	5.587.053,25
TOTAL				5.587.053,25

PREFEITURA MUNICIPAL DE FORTALEZA

DEMONSTRATIVO DA RECEITA ORÇADA COM A ARRECADADA - ANEXO 10 DA LEI 4.320/64

14101 - CONTROLADORIA E OUVIDORIA GERAL DO MUNICIPIO

Exercício 2020

Código da Receita	Descrição da Receita	Previsão	Arrecadado	Diferença	
				Para Mais	Para Menos
1000000000	RECEITAS CORRENTES	-	-		
1300000000	RECEITA PATRIMONIAL	-	-		
1320000000	VALORES MOBILIARIOS	-	-		
1321000000	JUROS E CORRECOES MONETARIAS	-	-		
1321001000	REMUNERACAO DE DEPOSITOS BANCARIOS	-	-		
1321001100	REMUNERACAO DE DEPOSITOS BANCARIOS - PRINCIPAL	-	-		
1321001101	REMUNERACAO DE DEPOSITOS BANCARIOS - PRINCIPAL - GERAL	-	-		
Total:		-	-	-	-

PREFEITURA MUNICIPAL DE FORTALEZA

EXERCÍCIO DE 2020

ANEXO 11

ORÇAMENTO GERAL

14101 - CONTROLADORIA E OUVIDORIA GERAL DO MUNICIPIO

NATUREZA DA DESPESA

CÓDIGO	ESPECIFICAÇÃO	CRÉDITOS ORÇAMENTÁRIOS E SUPLEMENTARES	CRÉDITOS ESPECIAIS E EXTRAORDINÁRIOS	TOTAL	REALIZADA EMPENHADA NO ANO	DIFERENÇA SALDO A EMPENHAR
3.0.0.0.00	DESPESAS CORRENTES	5.663.939,00	1.900,00	5.665.839,00	5.492.966,40	172.872,60
3.10.0.0.00	PESSOAL E ENCARGOS SOCIAIS	5.308.939,00		5.308.939,00	5.165.082,51	143.856,49
3.3.0.0.00	OUTRAS DESPESAS CORRENTES	355.000,00	1.900,00	356.900,00	327.883,89	29.016,11
4.0.0.0.00	DESPESAS DE CAPITAL	99.500,00		99.500,00	94.086,85	5.413,15
4.4.0.0.00	INVESTIMENTOS	99.500,00		99.500,00	94.086,85	5.413,15
TOTAL		5.763.439,00	1.900,00	5.765.339,00	5.587.053,25	178.285,75

BALANÇO ORÇAMENTÁRIO

14101 - CONTROLADORIA E OUVIDORIA GERAL DO MUNICIPIO

EXERCÍCIO: 2020 PERÍODO (ATÉ MÊS): DEZEMBRO

RECEITAS ORÇAMENTÁRIAS	PREVISÃO INICIAL (a)	PREVISÃO ATUALIZADA (b)	RECEITAS REALIZADAS (c)	SALDO (d) = (c-b)
RECEITAS CORRENTES (I)	-	-	-	-
Impostos, Taxas e Contribuições de Melhoria	-	-	-	-
Receita de Contribuições	-	-	-	-
Receita Patrimonial	-	-	-	-
Receita Agropecuária	-	-	-	-
Receita Industrial	-	-	-	-
Receita de Serviços	-	-	-	-
Transferências Correntes	-	-	-	-
Outras Receitas Correntes	-	-	-	-
RECEITAS DE CAPITAL (II)	-	-	-	-
Operações de Crédito	-	-	-	-
Alienação de Bens	-	-	-	-
Amortização de Empréstimos	-	-	-	-
Transferências de Capital	-	-	-	-
Outras Receitas de Capital	-	-	-	-
SUBTOTAL DAS RECEITAS (III) = (I + II)	-	-	-	-
OPERAÇÕES DE CRÉDITO / REFINANCIAMENTO (IV)	-	-	-	-
Operações de Crédito Internas	-	-	-	-
Mobiliária	-	-	-	-
Contratual	-	-	-	-
Operações de Crédito Externas	-	-	-	-
Mobiliária	-	-	-	-
Contratual	-	-	-	-
SUBTOTAL COM REFINANCIAMENTO (V) = (III + IV)	-	-	-	-
REPASSES RECEBIDOS (VI)	9.533.000,00	4.765.339,00	5.422.907,07	657.568,07
DÉFICIT (VII)	-	-	164.146,18	164.146,18
TOTAL (VIII) = (V + VI + VII)	9.533.000,00	4.765.339,00	5.587.053,25	821.714,25
SALDOS DE EXERCÍCIOS ANTERIORES (UTILIZADOS PARA CRÉDITOS ADICIONAIS)	-	1.000.000,00	1.000.000,00	-
Recursos Arrecadados em Exercícios Anteriores	-	-	-	-
Superávit Financeiro	-	1.000.000,00	1.000.000,00	-
Reabertura de Créditos Adicionais	-	-	-	-

BALANÇO ORÇAMENTÁRIO

14101 - CONTROLADORIA E OUVIDORIA GERAL DO MUNICÍPIO

EXERCÍCIO: 2020 PERÍODO (ATÉ MÊS): DEZEMBRO

DESPESAS ORÇAMENTÁRIAS	DOTAÇÃO INICIAL (e)	DOTAÇÃO ATUALIZADA (f)	DESPESAS EMPENHADAS (g)	DESPESAS LIQUIDADAS (h)	DESPESAS PAGAS (i)	SALDO DA DOTAÇÃO (j) = (f-g)
DESPESAS CORRENTES (IX)	9.373.000,00	5.665.839,00	5.492.966,40	5.378.538,92	5.328.820,22	172.872,60
Pessoal e Encargos Sociais	8.972.000,00	5.308.939,00	5.165.082,51	5.065.419,49	5.025.497,13	143.856,49
Juros e Encargos da Dívida	-	-	-	-	-	-
Outras Despesas Correntes	401.000,00	356.900,00	327.883,89	313.119,43	303.323,09	29.016,11
DESPESAS DE CAPITAL (X)	160.000,00	99.500,00	94.086,85	94.086,85	94.086,85	5.413,15
Investimentos	160.000,00	99.500,00	94.086,85	94.086,85	94.086,85	5.413,15
Inversões Financeiras	-	-	-	-	-	-
Amortização da Dívida	-	-	-	-	-	-
RESERVA DE CONTINGÊNCIA (XI)	-	-	-	-	-	-
SUBTOTAL DAS DESPESAS (XII) = (IX+X+XI)	9.533.000,00	5.765.339,00	5.587.053,25	5.472.625,77	5.422.907,07	178.285,75
AMORTIZAÇÃO DA DÍV. / REFINANCIAMENTO (XIII)	-	-	-	-	-	-
Amortização da Dívida Interna	-	-	-	-	-	-
Dívida Mobiliária	-	-	-	-	-	-
Outras Dívidas	-	-	-	-	-	-
Amortização da Dívida Externa	-	-	-	-	-	-
Dívida Mobiliária	-	-	-	-	-	-
Outras Dívidas	-	-	-	-	-	-
SUBTOTAL C/ REFINANCIAMENTO (XIV) = (XII+XIII)	9.533.000,00	5.765.339,00	5.587.053,25	5.472.625,77	5.422.907,07	178.285,75
REPASSES CONCEDIDOS (XV)	-	-	-	-	-	-
SUPERÁVIT (XVI)	-	-	-	-	-	-
TOTAL (XVII) = (XIV + XV + XVI)	9.533.000,00	5.765.339,00	5.587.053,25	5.472.625,77	5.422.907,07	178.285,75
RESERVA DO RPPS	-	-	-	-	-	-

BALANÇO ORÇAMENTÁRIO

14101 - CONTROLADORIA E OUVIDORIA GERAL DO MUNICIPIO

EXERCÍCIO: 2020 PERÍODO (ATÉ MÊS): DEZEMBRO

RESTOS A PAGAR NÃO PROCESSADOS						
RESTOS A PAGAR NÃO PROCESSADOS	INSCRITOS		LIQUIDADOS (c)	PAGOS (d)	CANCELADOS (e)	SALDO (f) = (a + b - d - e)
	EM EXERCÍCIOS ANTERIORES (a)	EM 31 DEZ. EXER. ANTERIOR (b)				
DESPESAS CORRENTES	-	67.179,68	52.381,06	52.381,06	14.798,62	-
Pessoal e Encargos Sociais	-	59.359,96	47.800,10	47.800,10	11.559,86	-
Juros e Encargos da Dívida	-	-	-	-	-	-
Outras Despesas Correntes	-	7.819,72	4.580,96	4.580,96	3.238,76	-
DESPESAS DE CAPITAL	-	22.559,99	22.559,99	22.559,99	-	-
Investimentos	-	22.559,99	22.559,99	22.559,99	-	-
Inversões Financeiras	-	-	-	-	-	-
Amortização da Dívida	-	-	-	-	-	-
TOTAL	-	89.739,67	74.941,05	74.941,05	14.798,62	-

RESTOS A PAGAR PROCESSADOS E NÃO PROCESSADOS LIQUIDADOS					
RESTOS A PAGAR PROCESSADOS	INSCRITOS		PAGOS (c)	CANCELADOS (d)	SALDO (e) = (a + b - c - d)
	EM EXERCÍCIOS ANTERIORES (a)	EM 31 DEZ. EXER. ANTERIOR (b)			
DESPESAS CORRENTES	-	46.930,24	46.930,24	-	-
Pessoal e Encargos Sociais	-	38.821,47	38.821,47	-	-
Juros e Encargos da Dívida	-	-	-	-	-
Outras Despesas Correntes	-	8.108,77	8.108,77	-	-
DESPESAS DE CAPITAL	-	-	-	-	-
Investimentos	-	-	-	-	-
Inversões Financeiras	-	-	-	-	-
Amortização da Dívida	-	-	-	-	-
TOTAL	-	46.930,24	46.930,24	-	-

BALANÇO FINANCEIRO

14101 - CONTROLADORIA E OUVIDORIA GERAL DO MUNICÍPIO

EXERCÍCIO: 2020 SITUAÇÃO: EMPENHADO PERÍODO (ATÉ MÊS): DEZEMBRO

INGRESSOS	Exercício Atual	Exercício Anterior
Receita Orçamentária (I)	-	-
Ordinária	-	-
Vinculada	-	-
Outras Destinações de Recursos	-	-
Transferências Financeiras Recebidas (II)	5.544.778,36	5.145.554,74
Transferências Recebidas para a Execução Orçamentária	5.422.907,07	5.107.850,13
Transferências Recebidas Independentes de Execução Orçamentária	121.871,29	37.704,61
Recebimentos Extraorçamentários (III)	165.309,39	137.213,68
Inscrição de Restos a Pagar Não Processados	114.427,48	89.739,67
Inscrição de Restos a Pagar Processados	49.718,70	46.930,24
Depósitos Restituíveis e Valores Vinculados	1.163,21	543,77
Saldo do Exercício Anterior (IV)	-	-
TOTAL (V) = (I+II+III+IV)	5.710.087,75	5.282.768,42
DISPÊNDIOS	Exercício Atual	Exercício Anterior
Despesa Orçamentária (VI)	5.587.053,25	5.244.520,04
Ordinária	5.587.053,25	5.244.520,04
Vinculada	-	-
Outras Destinações de Recursos	-	-
Transferências Financ. Concedidas (VII)	-	-
Pagamentos Extra Orçamentários (VIII)	123.034,50	38.248,38
Pagamentos de Restos a Pagar Não Processados	74.941,05	-
Pagamentos de Restos a Pagar Processados	46.930,24	37.704,61
Depósitos Restituíveis e Valores Vinculados	1.163,21	543,77
Saldo para o Exercício Seguinte (IX)	-	-
TOTAL (X) = (VI+VII+VIII+IX)	5.710.087,75	5.282.768,42

BALANÇO PATRIMONIAL

14101 - CONTROLADORIA E OUVIDORIA GERAL DO MUNICÍPIO

EXERCÍCIO: 2020

PERÍODO (MÊS): DEZEMBRO

ATIVO	Exercício Atual	Exercício Anterior
ATIVO CIRCULANTE	16.701,79	13.853,86
Estoque	16.694,64	13.804,70
VPD Pagas Antecipadamente	7,15	49,16
ATIVO NÃO-CIRCULANTE	281.940,23	211.204,45
Imobilizado	281.940,23	211.204,45
TOTAL DO ATIVO	298.642,02	225.058,31

PASSIVO E PATRIMÔNIO LÍQUIDO	Exercício Atual	Exercício Anterior
PASSIVO CIRCULANTE	576.039,03	302.456,07
Obrigações Trabalhistas, Previdenciárias e Assistenciais a Pagar a Curto Prazo	566.242,69	294.347,30
Fornecedores e Contas a Pagar a Curto Prazo	9.796,34	8.108,77
PASSIVO NÃO-CIRCULANTE	-	-
TOTAL DO PASSIVO	576.039,03	302.456,07
PATRIMÔNIO LÍQUIDO	Exercício Atual	Exercício Anterior
Resultados Acumulados	(277.397,01)	(77.397,76)
Resultado do Exercício	(199.999,25)	(94.763,14)
Resultado de Exercícios Anteriores	(77.397,76)	281.545,56
Ajustes de Exercícios Anteriores	-	(264.180,18)
TOTAL DO PATRIMÔNIO LÍQUIDO	(277.397,01)	(77.397,76)
TOTAL DO PASSIVO E PATRIMÔNIO LÍQUIDO	298.642,02	225.058,31

QUADRO DOS ATIVOS E PASSIVOS FINANCEIROS E PERMANENTES (LEI 4.320/64)

EXERCÍCIO: 2020	PERÍODO(MÊS): DEZEMBRO	
ATIVO (I)	Exercício Atual	Exercício Anterior
ATIVO FINANCEIRO	-	-
ATIVO PERMANENTE	298.642,02	225.058,31
TOTAL DO ATIVO	298.642,02	225.058,31
PASSIVO (II)	Exercício Atual	Exercício Anterior
PASSIVO FINANCEIRO	164.146,18	136.669,91
PASSIVO PERMANENTE	526.320,33	255.525,83
TOTAL DO PASSIVO	690.466,51	392.195,74
SALDO PATRIMONIAL	(391.824,49)	(167.137,43)

QUADRO DAS CONTAS DE COMPENSAÇÃO (LEI 4.320/64)

EXERCÍCIO: 2020	PERÍODO(MÊS): DEZEMBRO	
ATOS POTENCIAIS ATIVOS	Exercício Atual	Exercício Anterior
Garantias e Contragarantias Recebidas a Executar	-	-
Direitos Conveniados e Outros Instrumentos Congêneres	-	-
Direitos Contratuais	-	-
Outros Atos Potenciais Ativos	-	-
TOTAL DOS ATOS POTENCIAIS ATIVOS	-	-
ATOS POTENCIAIS PASSIVOS	Exercício Atual	Exercício Anterior
Garantias e Contragarantias Concedidas	-	-
Obrigações Conveniadas e Outros Instrumentos Congêneres	157.500,00	7.500,00
Obrigações Contratuais	924.659,16	1.014.182,10
Outros Atos Potenciais Passivos	-	-
TOTAL DOS ATOS POTENCIAIS PASSIVOS	1.082.159,16	1.021.682,10

QUADRO DO SUPERÁVIT / DÉFICIT FINANCEIRO (LEI 4.320/64)

EXERCÍCIO: 2020	PERÍODO(MÊS): DEZEMBRO	
DESTINAÇÃO DE RECURSOS	Exercício Atual	Exercício Anterior
Recursos Ordinários	(164.146,18)	(136.669,91)
Total	(164.146,18)	(136.669,91)

DEMONSTRAÇÃO DAS VARIAÇÕES PATRIMONIAIS

14101 - CONTROLADORIA E OUVIDORIA GERAL DO MUNICIPIO

EXERCÍCIO: 2020

PERÍODO (ATÉ MÊS): DEZEMBRO

A. QUADRO PRINCIPAL	NOTA	Exercício Atual	Exercício Anterior
VARIAÇÕES PATRIMONIAIS AUMENTATIVAS (I)		5.551.305,55	5.194.428,84
IMPOSTOS, TAXAS E CONTRIBUIÇÕES DE MELHORIA	I	-	-
CONTRIBUIÇÕES	II	-	-
EXPLORAÇÃO E VENDA DE BENS, SERVIÇOS E DIREITOS	III	-	-
VARIAÇÕES PATRIMONIAIS AUMENTATIVAS FINANCEIRAS	IV	-	-
TRANSFERÊNCIAS E DELEGAÇÕES RECEBIDAS	V	5.546.200,73	5.194.428,84
VALORIZAÇÃO E GANHOS COM ATIVOS E DESINCORPORAÇÃO DE PASSIVOS	VI	5.104,82	-
OUTRAS VARIAÇÕES PATRIMONIAIS AUMENTATIVAS	VII	-	-
VARIAÇÃO PATRIMONIAL DIMINUTIVA (II)		5.751.304,80	5.289.191,98
PESSOAL E ENCARGOS	VIII	5.518.226,70	5.013.096,21
BENEFÍCIOS PREVIDENCIÁRIOS E ASSISTENCIAIS	IX	317,07	284,55
USO DE BENS, SERVIÇOS E CONSUMO DE CAPITAL FIXO	X	230.824,06	226.543,60
VPD - VARIAÇÕES PATRIMONIAIS DIMINUTIVAS FINANCEIRAS	XI	-	-
TRANSFERÊNCIAS E DELEGAÇÕES CONCEDIDAS	XII	1.936,97	49.106,97
DESVALORIZAÇÃO E PERDA DE ATIVOS	XIII	-	160,65
TRIBUTÁRIAS	XIV	-	-
CUSTO DAS MERCADORIAS E DOS PRODUTOS VENDIDOS, E DOS SERVIÇOS PRESTADOS	XV	-	-
OUTRAS VARIAÇÕES PATRIMONIAIS DIMINUTIVAS	XVI	-	-
RESULTADO PATRIMONIAL DO PERÍODO (I-II)		(199.999,25)	(94.763,14)

PREFEITURA MUNICIPAL DE FORTALEZA
DEMONSTRATIVO DA DÍVIDA FLUTUANTE - ANEXO 17 DA LEI 4.320
14101 - CONTROLADORIA E OUVIDORIA GERAL DO MUNICÍPIO

EXERCÍCIO: 2020 PERÍODO(ATÉ MÊS): DEZEMBRO

DESCRIÇÃO	SALDO ANTERIOR	MOVIMENTAÇÃO DO EXERCÍCIO			SALDO PARA O EXERCÍCIO SEGUINTE
		INSCRIÇÃO / REC. EXTRA-ORÇ.	BAIXA / DESP. EXTRA-ORÇ.	PRESCRIÇÃO / CANCELAMENTO	
RESTOS A PAGAR	136.669,91	164.146,18	121.871,29	14.798,62	164.146,18
DEPÓSITOS E CAUÇÕES	-	-	-	-	-
CONSIGNAÇÕES	-	1.163,21	1.163,21	-	-
INSS	-	-	-	-	-
ISS	-	1.163,21	1.163,21	-	-
IRRF	-	-	-	-	-
IPM	-	-	-	-	-
OUTRAS CONSIGNAÇÕES	-	-	-	-	-
TOTAL	136.669,91	165.309,39	123.034,50	14.798,62	164.146,18

DEMONSTRAÇÃO DO FLUXO DE CAIXA
14101 - CONTROLADORIA E OUVIDORIA GERAL DO MUNICÍPIO
EXERCÍCIO: 2020 PERÍODO (ATÉ MÊS): DEZEMBRO

A. QUADRO PRINCIPAL	EXERCÍCIO ATUAL	EXERCÍCIO ANTERIOR
FLUXOS DE CAIXA DAS ATIVIDADES OPERACIONAIS (I)	116.646,84	2.640,48
INGRESSOS	5.545.941,57	5.146.098,51
Outras Receitas/Ingressos Operacionais	5.545.941,57	5.146.098,51
Recebimentos de Consignações	1.163,21	543,77
Transferências Financeiras Recebidas	5.544.778,36	5.145.554,74
DESEMBOLSOS	5.429.294,73	5.143.458,03
Pessoal e Outras Despesas	5.057.248,56	4.824.989,88
Transferências Concedidas	370.882,96	317.924,38
Outros Desembolsos Operacionais	1.163,21	543,77
Pagamentos de Consignações	1.163,21	543,77
FLUXOS DE CAIXA DAS ATIVIDADES DE INVESTIMENTO (II)	(116.646,84)	(2.640,48)
INGRESSOS	-	-
DESEMBOLSOS	116.646,84	2.640,48
Aquisição de Ativo não Circulante	116.646,84	2.640,48
FLUXOS DE CAIXA DAS ATIVIDADES DE FINANCIAMENTO (III)	-	-
INGRESSOS	-	-
DESEMBOLSOS	-	-
GERAÇÃO LÍQUIDA DE CAIXA E EQUIVALENTE DE CAIXA (I+II+III)	0,00	0,00
CAIXA E EQUIVALENTE DE CAIXA INICIAL	-	-
CAIXA E EQUIVALENTE DE CAIXA FINAL	-	-
B. QUADRO DE TRANSFERÊNCIAS RECEBIDAS E CONCEDIDAS	EXERCÍCIO ATUAL	EXERCÍCIO ANTERIOR
Total das Transferências Recebidas	-	-
Intragovernamentais	370.882,96	317.924,38
Total das Transferências Concedidas	370.882,96	317.924,38
C. QUADRO DE DESEMBOLSOS DE PESSOAL E DEMAIS DESPESAS POR FUNÇÃO	EXERCÍCIO ATUAL	EXERCÍCIO ANTERIOR
Administração	5.057.248,56	4.824.989,88
Total dos Desembolsos de Pessoal e Demais Despesas por Função	5.057.248,56	4.824.989,88
D. QUADRO DE JUROS E ENCARGOS DA DÍVIDA	EXERCÍCIO ATUAL	EXERCÍCIO ANTERIOR
Total dos Juros e Encargos da Dívida	-	-



Prefeitura de
Fortaleza

SECRETARIA MUNICIPAL DE GOVERNO
UNIDADE ORÇAMENTÁRIA: 15 101

DEMONSTRATIVO DA RECEITA E DESPESA SEGUNDO AS CATERGORIAS ECONOMICAS - ANEXO 01 DA LEI 4.320/64
15101 - SECRETARIA MUNICIPAL DE GOVERNO

EXERCÍCIO: 2020 PERÍODO(ATÉ MÊS): DEZEMBRO

RECEITAS		DESPESAS	
RECEITAS CORRENTES	2.743.252,13	DESPESAS CORRENTES	110.625.316,56
Impostos, Taxas, Contribuições de Melhoria	-	Pessoal e Encargos Sociais	10.446.438,69
Receita de Contribuições	-	Juros e Encargos da Dívida	-
Receita Patrimonial	1.243.252,13	Outras Despesas Correntes	100.178.877,87
Receita Agropecuária	-		
Receita Industrial	-		
Receita de Serviços	-		
Transferências Correntes	1.500.000,00		
Outras Receitas Correntes	-		
Dedução para Formação do FUNDEB	-		
SUPERÁVIT CORRENTE	-	DÉFICIT CORRENTE	107.882.064,43
RECEITAS DE CAPITAL	128.847.095,26	DESPESAS DE CAPITAL	867.165,85
Operações de Crédito	128.847.095,26	Investimento	867.165,85
Alienação de Bens	-	Inversões Financeira	-
Amortizações de Empréstimos	-	Amortização da Dívida	-
Transferências de Capital	-		
Outras Receitas de Capital	-		
REPASSE RECEBIDO	107.216.674,33	REPASSE CONCEDIDO	162.382.685,38
TOTAL DA RECEITA	238.807.021,72	TOTAL DA DESPESA	273.875.167,79
DÉFICIT	35.068.146,07	SUPERÁVIT	-
TOTAL	273.875.167,79	TOTAL	273.875.167,79

RESUMO

RECEITAS		DESPESAS	
RECEITAS CORRENTES	2.743.252,13	DESPESAS CORRENTES	110.625.316,56
RECEITAS DE CAPITAL	128.847.095,26	DESPESAS DE CAPITAL	867.165,85
REPASSE RECEBIDO	107.216.674,33	REPASSE CONCEDIDO	162.382.685,38
DÉFICIT	35.068.146,07	SUPERÁVIT	-
TOTAL	273.875.167,79	TOTAL	273.875.167,79

PREFEITURA MUNICIPAL DE FORTALEZA

EXERCÍCIO DE 2020

ANEXO 2

ORÇAMENTO GERAL

15101 - SECRETARIA MUNICIPAL DE GOVERNO

NATUREZA DA DESPESA

CÓDIGO	ESPECIFICAÇÃO	ELEMENTO	MODALIDADE	CATEGORIA / GRUPO
3.0.0.0.00	DESPESAS CORRENTES			10.625.316,56
3.10.0.00	PESSOAL E ENCARGOS SOCIAIS			10.446.438,69
3.19.0.00	APLICACOES DIRETAS		10.112.349,69	
3.19.0.11	VENCIMENTOS E VANTAGENS FIXAS - PESSOAL CIVIL	7.547.409,94		
3.19.0.13	CONTRIBUICOES PATRONAIS	1.304.575,59		
3.19.0.92	DESPESAS DE EXERCICIOS ANTERIORES	567,88		
3.19.0.96	RESSARCIMENTO DESPESAS DE PESSOAL REQUISITADO	1.259.796,28		
3.19.100	APLICAO DIRETA DECORRENTE DE OPERAO ENTRE ORGAOS, FUNDOS E ENTIDADES INTEGRANTES DOS ORCAMENTOS FISCAL E DA SEGURIDADE SOCIAL		334.089,00	
3.19.113	CONTRIBUICOES PATRONAIS	315.757,24		
3.19.192	DESPESAS DE EXERCICIOS ANTERIORES	18.331,76		
3.3.0.0.00	OUTRAS DESPESAS CORRENTES			100.178.877,87
3.3.5.0.00	TRANSFERENCIAS DE INSTITUICOES PRIVADAS		6.256.592,60	
3.3.5.0.39	OUTROS SERVICOS DE TERCEIROS - PESSOA JURIDICA	4.250.000,00		
3.3.5.0.41	CONTRIBUICOES	2.006.592,60		
3.3.9.0.00	APLICACOES DIRETAS		93.922.285,27	
3.3.9.0.14	DIARIAS - CIVIL	8.050,00		
3.3.9.0.30	MATERIAL DE CONSUMO	1.139.014,79		
3.3.9.0.31	PREMIACOES CULTURAIS, ARTISTICAS, CIENTIFICAS, DESPORTIVAS E OUTRAS	105.908,76		
3.3.9.0.33	PASSAGENS E DESPESAS COM LOCOMOAO	310.202,48		
3.3.9.0.35	SERVICOS DE CONSULTORIA	270.000,00		
3.3.9.0.36	OUTROS SERVICOS DE TERCEIROS - PESSOA FISICA	92.267,37		
3.3.9.0.39	OUTROS SERVICOS DE TERCEIROS - PESSOA JURIDICA	86.985.131,19		
3.3.9.0.40	SERVICOS DE TECNOLOGIA DA INFORMAO E COMUNICAO - PESSOA JURIDICA	1048.480,00		
3.3.9.0.46	AUXILIO-ALIMENTAO	340.803,00		
3.3.9.0.47	OBRIGACOES TRIBUTARIAS CONTRIBUTIVAS	57.072,73		
3.3.9.0.92	DESPESAS DE EXERCICIOS ANTERIORES	3.562.760,17		
3.3.9.0.93	INDENIZACOES E RESTITUICOES	2.594,78		
4.0.0.0.00	DESPESAS DE CAPITAL			867.165,85
4.4.0.0.00	INVESTIMENTOS			867.165,85
4.4.9.0.00	APLICACOES DIRETAS		867.165,85	
4.4.9.0.52	EQUIPAMENTOS E MATERIAL PERMANENTE	867.165,85		
TOTAL				111.492.482,41

PREFEITURA MUNICIPAL DE FORTALEZA

EXERCÍCIO DE 2020

ANEXO 6

ORÇAMENTO GERAL

15101 - SECRETARIA MUNICIPAL DE GOVERNO

PROGRAMA DE TRABALHO

CÓDIGO	ESPECIFICAÇÃO	OPERAÇÃO ESPECIAL	PROJETO	ATIVIDADE	TOTAL
04.000.0000.0000.0000	ADMINISTRACAO		3.112.734,20	86.448.106,28	89.560.840,48
04.122.0000.0000.0000	ADMINISTRACAO GERAL		1785.669,20	86.448.106,28	88.233.775,48
04.122.0001.0000.0000	GESTAO E MANUTENCAO		503.493,20	14.083.932,96	14.587.426,16
04.122.0001.1796.0000	AQUISICAO DE EQUIPAMENTOS, MOBILIARIOS E VEICULOS		503.493,20		503.493,20
04.122.0001.1796.0009	AQUISICAO DE EQUIPAMENTOS, MOBILIARIOS E VEICULOS		503.493,20		503.493,20
04.122.0001.2016.0000	MANUTENCAO E FUNCIONAMENTO ADMINISTRATIVO			3.637.494,27	3.637.494,27
04.122.0001.2016.0009	MANUTENCAO E FUNCIONAMENTO ADMINISTRATIVO			2.404.374,54	2.404.374,54
04.122.0001.2016.0047	MANUTENCAO PREDIAL DO PACO MUNICIPAL			1233.119,73	1233.119,73
04.122.0001.2195.0000	REMUNERACAO DE PESSOAL ATIVO DO MUNICIPIO E ENCARGOS SOCIAIS			10.446.438,69	10.446.438,69
04.122.0001.2195.0010	REMUNERACAO DE PESSOAL ATIVO DO MUNICIPIO E ENCARGOS SOCIAIS			10.446.438,69	10.446.438,69
04.122.0176.0000.0000	COMUNICACAO INSTITUCIONAL E APOIO AS POLITICAS PUBLICAS		1282.176,00	59.495.606,42	60.777.782,42
04.122.0176.1423.0000	REALIZACAO DE ESTUDOS E PESQUISAS PARA AVALIACAO DAS ACOES DO MUNICIPIO		1282.176,00		1282.176,00
04.122.0176.1423.0001	REALIZACAO DE ESTUDOS E PESQUISAS PARA AVALIACAO DAS ACOES DO MUNICIPIO		1282.176,00		1282.176,00
04.122.0176.2059.0000	ACAO DE INTEGRACAO DE MONITORAMENTO E POLITICAS PUBLICAS			96.182,60	96.182,60
04.122.0176.2059.0001	ACAO DE INTEGRACAO DE MONITORAMENTO E POLITICAS PUBLICAS			96.182,60	96.182,60
04.122.0176.2123.0000	APOIO A GESTAO DE PROGRAMAS E PROJETOS			1910.410,00	1910.410,00
04.122.0176.2123.0001	APOIO A GESTAO DE PROGRAMAS E PROJETOS			1910.410,00	1910.410,00
04.122.0176.2475.0000	CRIACAO, PRODUCAO E VEICULACAO DAS ACOES DO GOVERNO MUNICIPAL			55.495.666,79	55.495.666,79
04.122.0176.2475.0001	PUBLICIDADE INSTITUCIONAL E INFORMATIVA			55.495.666,79	55.495.666,79
04.122.0176.2822.0000	MONITORAMENTO DE CONTEUDOS INFORMATIVOS			551.564,55	551.564,55
04.122.0176.2822.0001	MONITORAMENTO DE CONTEUDOS INFORMATIVOS			551.564,55	551.564,55
04.122.0176.2826.0000	ASSESSORAMENTO DE IMPRENSA E RELACOES PUBLICAS PARA O GOVERNO MUNICIPAL			1.441.782,48	1.441.782,48
04.122.0176.2826.0001	ASSESSORAMENTO DE IMPRENSA E RELACOES PUBLICAS PARA O GOVERNO MUNICIPAL			1.390.077,48	1.390.077,48
04.122.0176.2826.0002	OPERACIONALIZACAO DA TV MUNICIPAL			51.705,00	51.705,00
04.122.0177.0000.0000	GESTAO DE EVENTOS GOVERNAMENTAIS			11.909.160,11	11.909.160,11
04.122.0177.2995.0000	REALIZACAO, COORDENACAO E MOBILIZACAO DE EVENTOS GOVERNAMENTAIS			6.238.701,99	6.238.701,99

PREFEITURA MUNICIPAL DE FORTALEZA

EXERCÍCIO DE 2020

ANEXO 6

ORÇAMENTO GERAL

15101 - SECRETARIA MUNICIPAL DE GOVERNO

PROGRAMA DE TRABALHO

CÓDIGO	ESPECIFICAÇÃO	OPERAÇÃO ESPECIAL	PROJETO	ATIVIDADE	TOTAL
04.122.0177.2995.0001	REALIZACAO, COORDENACAO E MOBILIZACAO DE EVENTOS GOVERNAMENTAIS			6.238.701,99	6.238.701,99
04.122.0177.2996.0000	REALIZACAO DE EVENTOS INSTITUCIONAIS			5.670.458,12	5.670.458,12
04.122.0177.2996.0001	REALIZACAO DE EVENTOS INSTITUCIONAIS			5.670.458,12	5.670.458,12
04.122.0206.0000.0000	PROGRAMA DE FORTALECIMENTO DE INCLUSAO SOCIAL E REDES DE ATENCAO - PROREDES			959.406,79	959.406,79
04.122.0206.2007.0000	GESTAO E SUPERVISAO DO PROREDES			959.406,79	959.406,79
04.122.0206.2007.0001	GESTAO E SUPERVISAO DO PROREDES			959.406,79	959.406,79
04.126.0000.0000.0000	TECNOLOGIA DA INFORMACAO		1327.065,00		1327.065,00
04.126.0001.0000.0000	GESTAO E MANUTENCAO		1327.065,00		1327.065,00
04.126.0001.1005.0000	AQUISICAO E IMPLANTACAO DE PRODUTOS E SERVICOS DE TI		1327.065,00		1327.065,00
04.126.0001.1005.0009	AQUISICAO E IMPLANTACAO DE PRODUTOS E SERVICOS DE TI		1327.065,00		1327.065,00
13.000.0000.0000.0000	CULTURA			21852.981,26	21852.981,26
13.122.0000.0000.0000	ADMINISTRACAO GERAL			21852.981,26	21852.981,26
13.122.0177.0000.0000	GESTAO DE EVENTOS GOVERNAMENTAIS			21852.981,26	21852.981,26
13.122.0177.2995.0000	REALIZACAO, COORDENACAO E MOBILIZACAO DE EVENTOS GOVERNAMENTAIS			16.106.204,22	16.106.204,22
13.122.0177.2995.0002	EVENTOS COMEMORATIVOS E CULTURAIS			16.106.204,22	16.106.204,22
13.122.0177.2997.0000	APOIAR EVENTOS CULTURAIS DIVERSOS			5.746.777,04	5.746.777,04
13.122.0177.2997.0001	APOIAR EVENTOS CULTURAIS DIVERSOS			5.746.777,04	5.746.777,04
23.000.0000.0000.0000	COMERCIO E SERVICOS		78.660,67		78.660,67
23.695.0000.0000.0000	TURISMO		78.660,67		78.660,67
23.695.0111.0000.0000	FORTALEZA CIDADE COM FUTURO		78.660,67		78.660,67
23.695.0111.1520.0000	GESTAO E SUPERVISAO		78.660,67		78.660,67
23.695.0111.1520.0001	GESTAO E SUPERVISAO - FORTALEZA CIDADE COM FUTURO		78.660,67		78.660,67
TOTAL			3.191.394,87	108.301.087,54	111.492.482,41

PREFEITURA MUNICIPAL DE FORTALEZA

EXERCÍCIO DE 2020

ANEXO 7

ORÇAMENTO GERAL

15101 - SECRETARIA MUNICIPAL DE GOVERNO

PROGRAMA DE TRABALHO

CÓDIGO	ESPECIFICAÇÃO	OPERAÇÃO ESPECIAL	PROJETO	ATIVIDADE	TOTAL
04.000.0000.0000.0000	ADMINISTRACAO		3.112.734,20	86.448.106,28	89.560.840,48
04.122.0000.0000.0000	ADMINISTRACAO GERAL		1785.669,20	86.448.106,28	88.233.775,48
04.122.0001.0000.0000	GESTAO E MANUTENCAO		503.493,20	14.083.932,96	14.587.426,16
04.122.0001.1796.0000	AQUISICAO DE EQUIPAMENTOS, MOBILIARIOS E VEICULOS		503.493,20		503.493,20
04.122.0001.1796.0009	AQUISICAO DE EQUIPAMENTOS, MOBILIARIOS E VEICULOS		503.493,20		503.493,20
04.122.0001.2016.0000	MANUTENCAO E FUNCIONAMENTO ADMINISTRATIVO			3.637.494,27	3.637.494,27
04.122.0001.2016.0009	MANUTENCAO E FUNCIONAMENTO ADMINISTRATIVO			2.404.374,54	2.404.374,54
04.122.0001.2016.0047	MANUTENCAO PREDIAL DO PACO MUNICIPAL			1233.119,73	1233.119,73
04.122.0001.2195.0000	REMUNERACAO DE PESSOAL ATIVO DO MUNICIPIO E ENCARGOS SOCIAIS			10.446.438,69	10.446.438,69
04.122.0001.2195.0010	REMUNERACAO DE PESSOAL ATIVO DO MUNICIPIO E ENCARGOS SOCIAIS			10.446.438,69	10.446.438,69
04.122.0176.0000.0000	COMUNICACAO INSTITUCIONAL E APOIO AS POLITICAS PUBLICAS		1282.176,00	59.495.606,42	60.777.782,42
04.122.0176.1423.0000	REALIZACAO DE ESTUDOS E PESQUISAS PARA AVALIACAO DAS ACOES DO MUNICIPIO		1282.176,00		1282.176,00
04.122.0176.1423.0001	REALIZACAO DE ESTUDOS E PESQUISAS PARA AVALIACAO DAS ACOES DO MUNICIPIO		1282.176,00		1282.176,00
04.122.0176.2059.0000	ACAO DE INTEGRACAO DE MONITORAMENTO E POLITICAS PUBLICAS			96.182,60	96.182,60
04.122.0176.2059.0001	ACAO DE INTEGRACAO DE MONITORAMENTO E POLITICAS PUBLICAS			96.182,60	96.182,60
04.122.0176.2123.0000	APOIO A GESTAO DE PROGRAMAS E PROJETOS			1910.410,00	1910.410,00
04.122.0176.2123.0001	APOIO A GESTAO DE PROGRAMAS E PROJETOS			1910.410,00	1910.410,00
04.122.0176.2475.0000	CRIACAO, PRODUCAO E VEICULACAO DAS ACOES DO GOVERNO MUNICIPAL			55.495.666,79	55.495.666,79
04.122.0176.2475.0001	PUBLICIDADE INSTITUCIONAL E INFORMATIVA			55.495.666,79	55.495.666,79
04.122.0176.2822.0000	MONITORAMENTO DE CONTEUDOS INFORMATIVOS			551.564,55	551.564,55
04.122.0176.2822.0001	MONITORAMENTO DE CONTEUDOS INFORMATIVOS			551.564,55	551.564,55
04.122.0176.2826.0000	ASSESSORAMENTO DE IMPRENSA E RELACOES PUBLICAS PARA O GOVERNO MUNICIPAL			1.441.782,48	1.441.782,48
04.122.0176.2826.0001	ASSESSORAMENTO DE IMPRENSA E RELACOES PUBLICAS PARA O GOVERNO MUNICIPAL			1.390.077,48	1.390.077,48
04.122.0176.2826.0002	OPERACIONALIZACAO DA TV MUNICIPAL			51.705,00	51.705,00
04.122.0177.0000.0000	GESTAO DE EVENTOS GOVERNAMENTAIS			11.909.160,11	11.909.160,11
04.122.0177.2995.0000	REALIZACAO, COORDENACAO E MOBILIZACAO DE EVENTOS GOVERNAMENTAIS			6.238.701,99	6.238.701,99
04.122.0177.2995.0001	REALIZACAO, COORDENACAO E MOBILIZACAO DE EVENTOS GOVERNAMENTAIS			6.238.701,99	6.238.701,99

PREFEITURA MUNICIPAL DE FORTALEZA

EXERCÍCIO DE 2020

ANEXO 7

ORÇAMENTO GERAL

15101 - SECRETARIA MUNICIPAL DE GOVERNO

PROGRAMA DE TRABALHO

CÓDIGO	ESPECIFICAÇÃO	OPERAÇÃO ESPECIAL	PROJETO	ATIVIDADE	TOTAL
04.122.0177.2996.0000	REALIZACAO DE EVENTOS INSTITUCIONAIS			5.670.458,12	5.670.458,12
04.122.0177.2996.0001	REALIZACAO DE EVENTOS INSTITUCIONAIS			5.670.458,12	5.670.458,12
04.122.0206.0000.0000	PROGRAMA DE FORTALECIMENTO DE INCLUSAO SOCIAL E REDES DE ATENCAO - PROREDES			959.406,79	959.406,79
04.122.0206.2007.0000	GESTAO E SUPERVISAO DO PROREDES			959.406,79	959.406,79
04.122.0206.2007.0001	GESTAO E SUPERVISAO DO PROREDES			959.406,79	959.406,79
04.126.0000.0000.0000	TECNOLOGIA DA INFORMACAO		1327.065,00		1327.065,00
04.126.0001.0000.0000	GESTAO E MANUTENCAO		1327.065,00		1327.065,00
04.126.0001.1005.0000	AQUISICAO E IMPLANTACAO DE PRODUTOS E SERVICOS DE TI		1327.065,00		1327.065,00
04.126.0001.1005.0009	AQUISICAO E IMPLANTACAO DE PRODUTOS E SERVICOS DE TI		1327.065,00		1327.065,00
13.000.0000.0000.0000	CULTURA			21852.98126	21852.98126
13.122.0000.0000.0000	ADMINISTRACAO GERAL			21852.98126	21852.98126
13.122.0177.0000.0000	GESTAO DE EVENTOS GOVERNAMENTAIS			21852.98126	21852.98126
13.122.0177.2995.0000	REALIZACAO, COORDENACAO E MOBILIZACAO DE EVENTOS GOVERNAMENTAIS			16.106.204,22	16.106.204,22
13.122.0177.2995.0002	EVENTOS COMEMORATIVOS E CULTURAIS			16.106.204,22	16.106.204,22
13.122.0177.2997.0000	APOIAR EVENTOS CULTURAIS DIVERSOS			5.746.777,04	5.746.777,04
13.122.0177.2997.0001	APOIAR EVENTOS CULTURAIS DIVERSOS			5.746.777,04	5.746.777,04
23.000.0000.0000.0000	COMERCIO E SERVICOS		78.660,67		78.660,67
23.695.0000.0000.0000	TURISMO		78.660,67		78.660,67
23.695.0111.0000.0000	FORTALEZA CIDADE COM FUTURO		78.660,67		78.660,67
23.695.0111.1520.0000	GESTAO E SUPERVISAO		78.660,67		78.660,67
23.695.0111.1520.0001	GESTAO E SUPERVISAO - FORTALEZA CIDADE COM FUTURO		78.660,67		78.660,67
TOTAL			3.191.394,87	108.301.087,54	111.492.482,41

PREFEITURA MUNICIPAL DE FORTALEZA

EXERCÍCIO DE 2020

ANEXO 8

ORÇAMENTO GERAL

15101 - SECRETARIA MUNICIPAL DE GOVERNO

PROGRAMA DE TRABALHO

CÓDIGO	ESPECIFICAÇÃO	ORDINÁRIO	VINCULADO	TOTAL
04.000.0000.0000.0000	ADMINISTRACAO	88.601433,69	959.406,79	89.560.840,48
04.122.0000.0000.0000	ADMINISTRACAO GERAL	87.274.368,69	959.406,79	88.233.775,48
04.122.0001.0000.0000	GESTAO E MANUTENCAO	14.587.426,16		14.587.426,16
04.122.0001.1796.0000	AQUISICAO DE EQUIPAMENTOS, MOBILIARIOS E VEICULOS	503.493,20		503.493,20
04.122.0001.1796.0009	AQUISICAO DE EQUIPAMENTOS, MOBILIARIOS E VEICULOS	503.493,20		503.493,20
04.122.0001.2016.0000	MANUTENCAO E FUNCIONAMENTO ADMINISTRATIVO	3.637.494,27		3.637.494,27
04.122.0001.2016.0009	MANUTENCAO E FUNCIONAMENTO ADMINISTRATIVO	2.404.374,54		2.404.374,54
04.122.0001.2016.0047	MANUTENCAO PREDIAL DO PACO MUNICIPAL	1233.119,73		1233.119,73
04.122.0001.2195.0000	REMUNERACAO DE PESSOAL ATIVO DO MUNICIPIO E ENCARGOS SOCIAIS	10.446.438,69		10.446.438,69
04.122.0001.2195.0010	REMUNERACAO DE PESSOAL ATIVO DO MUNICIPIO E ENCARGOS SOCIAIS	10.446.438,69		10.446.438,69
04.122.0176.0000.0000	COMUNICACAO INSTITUCIONAL E APOIO AS POLITICAS PUBLICAS	60.777.782,42		60.777.782,42
04.122.0176.1423.0000	REALIZACAO DE ESTUDOS E PESQUISAS PARA AVALIACAO DAS ACOES DO MUNICIPIO	1282.176,00		1282.176,00
04.122.0176.1423.0001	REALIZACAO DE ESTUDOS E PESQUISAS PARA AVALIACAO DAS ACOES DO MUNICIPIO	1282.176,00		1282.176,00
04.122.0176.2059.0000	ACAO DE INTEGRACAO DE MONITORAMENTO E POLITICAS PUBLICAS	96.182,60		96.182,60
04.122.0176.2059.0001	ACAO DE INTEGRACAO DE MONITORAMENTO E POLITICAS PUBLICAS	96.182,60		96.182,60
04.122.0176.2123.0000	APOIO A GESTAO DE PROGRAMAS E PROJETOS	1910.410,00		1910.410,00
04.122.0176.2123.0001	APOIO A GESTAO DE PROGRAMAS E PROJETOS	1910.410,00		1910.410,00
04.122.0176.2475.0000	CRIACAO, PRODUCAO E VEICULACAO DAS ACOES DO GOVERNO MUNICIPAL	55.495.666,79		55.495.666,79
04.122.0176.2475.0001	PUBLICIDADE INSTITUCIONAL E INFORMATIVA	55.495.666,79		55.495.666,79
04.122.0176.2822.0000	MONITORAMENTO DE CONTEUDOS INFORMATIVOS	551564,55		551564,55
04.122.0176.2822.0001	MONITORAMENTO DE CONTEUDOS INFORMATIVOS	551564,55		551564,55
04.122.0176.2826.0000	ASSESSORAMENTO DE IMPRENSA E RELACOES PUBLICAS PARA O GOVERNO MUNICIPAL	1441782,48		1441782,48
04.122.0176.2826.0001	ASSESSORAMENTO DE IMPRENSA E RELACOES PUBLICAS PARA O GOVERNO MUNICIPAL	1390.077,48		1390.077,48
04.122.0176.2826.0002	OPERACIONALIZACAO DA TV MUNICIPAL	51705,00		51705,00
04.122.0177.0000.0000	GESTAO DE EVENTOS GOVERNAMENTAIS	11909.160,11		11909.160,11
04.122.0177.2995.0000	REALIZACAO, COORDENACAO E MOBILIZACAO DE EVENTOS GOVERNAMENTAIS	6.238.701,99		6.238.701,99

PREFEITURA MUNICIPAL DE FORTALEZA

EXERCÍCIO DE 2020

ANEXO 8

ORÇAMENTO GERAL

15101 - SECRETARIA MUNICIPAL DE GOVERNO

PROGRAMA DE TRABALHO

CÓDIGO	ESPECIFICAÇÃO	ORDINÁRIO	VINCULADO	TOTAL
04.122.0177.2995.0001	REALIZACAO, COORDENACAO E MOBILIZACAO DE EVENTOS GOVERNAMENTAIS	6.238.701,99		6.238.701,99
04.122.0177.2996.0000	REALIZACAO DE EVENTOS INSTITUCIONAIS	5.670.458,12		5.670.458,12
04.122.0177.2996.0001	REALIZACAO DE EVENTOS INSTITUCIONAIS	5.670.458,12		5.670.458,12
04.122.0206.0000.0000	PROGRAMA DE FORTALECIMENTO DE INCLUSAO SOCIAL E REDES DE ATENCAO - PROREDES		959.406,79	959.406,79
04.122.0206.2007.0000	GESTAO E SUPERVISAO DO PROREDES		959.406,79	959.406,79
04.122.0206.2007.0001	GESTAO E SUPERVISAO DO PROREDES		959.406,79	959.406,79
04.126.0000.0000.0000	TECNOLOGIA DA INFORMACAO	1327.065,00		1327.065,00
04.126.0001.0000.0000	GESTAO E MANUTENCAO	1327.065,00		1327.065,00
04.126.0001.1005.0000	AQUISICAO E IMPLANTACAO DE PRODUTOS E SERVICOS DE TI	1327.065,00		1327.065,00
04.126.0001.1005.0009	AQUISICAO E IMPLANTACAO DE PRODUTOS E SERVICOS DE TI	1327.065,00		1327.065,00
13.000.0000.0000.0000	CULTURA	20.850.404,63	1.002.576,63	21.852.981,26
13.122.0000.0000.0000	ADMINISTRACAO GERAL	20.850.404,63	1.002.576,63	21.852.981,26
13.122.0177.0000.0000	GESTAO DE EVENTOS GOVERNAMENTAIS	20.850.404,63	1.002.576,63	21.852.981,26
13.122.0177.2995.0000	REALIZACAO, COORDENACAO E MOBILIZACAO DE EVENTOS GOVERNAMENTAIS	15.103.627,59	1.002.576,63	16.106.204,22
13.122.0177.2995.0002	EVENTOS COMEMORATIVOS E CULTURAIS	15.103.627,59	1.002.576,63	16.106.204,22
13.122.0177.2997.0000	APOIAR EVENTOS CULTURAIS DIVERSOS	5.746.777,04		5.746.777,04
13.122.0177.2997.0001	APOIAR EVENTOS CULTURAIS DIVERSOS	5.746.777,04		5.746.777,04
23.000.0000.0000.0000	COMERCIO E SERVICOS	179,91	77.480,76	78.660,67
23.695.0000.0000.0000	TURISMO	179,91	77.480,76	78.660,67
23.695.0111.0000.0000	FORTALEZA CIDADE COM FUTURO	179,91	77.480,76	78.660,67
23.695.0111.1520.0000	GESTAO E SUPERVISAO	179,91	77.480,76	78.660,67
23.695.0111.1520.0001	GESTAO E SUPERVISAO - FORTALEZA CIDADE COM FUTURO	179,91	77.480,76	78.660,67
TOTAL		109.453.018,23	2.039.464,18	111.492.482,41

PREFEITURA MUNICIPAL DE FORTALEZA

15101 - SECRETARIA MUNICIPAL DE GOVERNO

EXERCÍCIO DE 2020

ANEXO 9

ORÇAMENTO GERAL

DEMONSTRATIVO DAS DESPESAS POR ÓRGÃO E FUNÇÃO

	LEGISLATIVA	JUDICIARIA	ESSENCIAL A JUSTICA	ADMINISTRACAO
SECRETARIA MUNICIPAL DE GOVERNO	-	-	-	89.560.840,48
	TRABALHO	EDUCACAO	CULTURA	DIREITOS DA CIDADANIA
SECRETARIA MUNICIPAL DE GOVERNO	-	-	21852.981,26	-
	CIENCIA E TECNOLOGIA	AGRICULTURA	COMERCIO E SERVICOS	COMUNICACOES
SECRETARIA MUNICIPAL DE GOVERNO	-	-	78.660,67	-
TOTAL				111.492.482,41

PREFEITURA MUNICIPAL DE FORTALEZA

DEMONSTRATIVO DA RECEITA ORÇADA COM A ARRECADADA - ANEXO 10 DA LEI 4.320/64

15101 - SECRETARIA MUNICIPAL DE GOVERNO

Exercício 2020

Código da Receita	Descrição da Receita	Previsão	Arrecadado	Diferença	
				Para Mais	Para Menos
1000000000	RECEITAS CORRENTES	-	2.743.252,13	2.743.252,13	
1300000000	RECEITA PATRIMONIAL	-	1.243.252,13	1.243.252,13	
1320000000	VALORES MOBILIARIOS	-	1.243.252,13	1.243.252,13	
1321000000	JUROS E CORRECOES MONETARIAS	-	1.243.252,13	1.243.252,13	
1321001000	REMUNERACAO DE DEPOSITOS BANCARIOS	-	1.243.252,13	1.243.252,13	
1321001100	REMUNERACAO DE DEPOSITOS BANCARIOS - PRINCIPAL	-	1.243.252,13	1.243.252,13	
1321001101	REMUNERACAO DE DEPOSITOS BANCARIOS - PRINCIPAL - GERAL	-	5.235,00	5.235,00	
1321001110	REMUNERACAO DE DEPOSITOS BANCARIOS - VINCULADOS - OUTROS	-	1.238.017,13	1.238.017,13	
1700000000	TRANSFERENCIAS CORRENTES	-	1.500.000,00	1.500.000,00	
1720000000	TRANSFERENCIAS DOS ESTADOS E DO DISTRITO FEDERAL E DE SUAS ENTIDADES	-	-		
1728000000	TRANSFERENCIAS DOS ESTADOS - ESPECIFICAS DE ESTADOS, DF E MUNICIPIOS	-	-		
1728100000	TRANSFERENCIA DE CONVENIOS DOS ESTADOS E DO DISTRITO FEDERAL E DE SUAS ENTIDADES	-	-		
1728109000	OUTRAS TRANSFERENCIAS DE CONVENIO DOS ESTADOS	-	-		
1728109100	OUTRAS TRANSFERENCIAS DE CONVENIO DOS ESTADOS - PRINCIPAL	-	-		
1740000000	TRANSFERENCIAS DE INSTITUICOES PRIVADAS	-	1.500.000,00	1.500.000,00	
1748000000	TRANSFERENCIAS DE INSTITUICOES PRIVADAS - ESPECIFICAS DE ESTADOS, DF E MUNICIPIOS	-	1.500.000,00	1.500.000,00	
1748100000	OUTRAS TRANSFERENCIA DE INSTITUICOES PRIVADAS PARA EST/DF/MUN - NAO ESPECIFICADAS ANTERIORMENTE	-	1.500.000,00	1.500.000,00	
1748101000	OUTRAS TRANSFERENCIA DE INSTITUICOES PRIVADAS PARA EST/DF/MUN - NAO ESPECIFICADAS ANTERIORMENTE	-	1.500.000,00	1.500.000,00	
1748101100	OUTRAS TRANSFERENCIA DE INSTITUICOES PRIVADAS PARA EST/DF/MUN - NAO ESPECIFICADAS ANTERIORMENTE - PRINCIPAL	-	1.500.000,00	1.500.000,00	
2000000000	RECEITAS DE CAPITAL	-	128.847.095,26	128.847.095,26	
2100000000	OPERACOES DE CREDITO	-	128.847.095,26	128.847.095,26	
2120000000	OPERACOES DE CREDITO - MERCADO EXTERNO	-	128.847.095,26	128.847.095,26	
2122000000	OPERACOES DE CREDITO CONTRATUAIS - MERCADO EXTERNO	-	128.847.095,26	128.847.095,26	
2122001000	OPERACOES DE CREDITO CONTRATUAIS - MERCADO EXTERNO	-	128.847.095,26	128.847.095,26	
2122001100	OPERACOES DE CREDITO CONTRATUAIS - MERCADO EXTERNO - PRINCIPAL	-	128.847.095,26	128.847.095,26	
Total:		-	131.590.347,39	131.590.347,39	-

PREFEITURA MUNICIPAL DE FORTALEZA

EXERCÍCIO DE 2020

ANEXO 11

ORÇAMENTO GERAL

15101 - SECRETARIA MUNICIPAL DE GOVERNO

NATUREZA DA DESPESA

CÓDIGO	ESPECIFICAÇÃO	CRÉDITOS ORÇAMENTÁRIOS E SUPLEMENTARES	CRÉDITOS ESPECIAIS E EXTRAORDINÁRIOS	TOTAL	REALIZADA EMPENHADA NO ANO	DIFERENÇA SALDO A EMPENHAR
3.0.0.0.00	DESPESAS CORRENTES	117.376.542,00	63.000,00	117.439.542,00	110.625.316,56	6.814.225,44
3.1.0.0.00	PESSOAL E ENCARGOS SOCIAIS	10.634.500,00		10.634.500,00	10.446.438,69	188.061,31
3.3.0.0.00	OUTRAS DESPESAS CORRENTES	106.742.042,00	63.000,00	106.805.042,00	100.178.877,87	6.626.164,13
4.0.0.0.00	DESPESAS DE CAPITAL	1548.000,00		1548.000,00	867.165,85	680.834,15
4.4.0.0.00	INVESTIMENTOS	1548.000,00		1548.000,00	867.165,85	680.834,15
TOTAL		118.924.542,00	63.000,00	118.987.542,00	111.492.482,41	7.495.059,59

BALANÇO ORÇAMENTÁRIO

15101 - SECRETARIA MUNICIPAL DE GOVERNO

EXERCÍCIO: 2020 PERÍODO (ATÉ MÊS): DEZEMBRO

RECEITAS ORÇAMENTÁRIAS	PREVISÃO INICIAL (a)	PREVISÃO ATUALIZADA (b)	RECEITAS REALIZADAS (c)	SALDO (d) = (c-b)
RECEITAS CORRENTES (I)	-	-	2.743.252,13	2.743.252,13
Impostos, Taxas e Contribuições de Melhoria	-	-	-	-
Receita de Contribuições	-	-	-	-
Receita Patrimonial	-	-	1.243.252,13	1.243.252,13
Receita Agropecuária	-	-	-	-
Receita Industrial	-	-	-	-
Receita de Serviços	-	-	-	-
Transferências Correntes	-	-	1.500.000,00	1.500.000,00
Outras Receitas Correntes	-	-	-	-
RECEITAS DE CAPITAL (II)	-	-	128.847.095,26	128.847.095,26
Operações de Crédito	-	-	128.847.095,26	128.847.095,26
Alienação de Bens	-	-	-	-
Amortização de Empréstimos	-	-	-	-
Transferências de Capital	-	-	-	-
Outras Receitas de Capital	-	-	-	-
SUBTOTAL DAS RECEITAS (III) = (I + II)	-	-	131.590.347,39	131.590.347,39
OPERAÇÕES DE CRÉDITO / REFINANCIAMENTO (IV)	-	-	-	-
Operações de Crédito Internas	-	-	-	-
Mobiliária	-	-	-	-
Contratual	-	-	-	-
Operações de Crédito Externas	-	-	-	-
Mobiliária	-	-	-	-
Contratual	-	-	-	-
SUBTOTAL COM REFINANCIAMENTO (V) = (III + IV)	-	-	131.590.347,39	131.590.347,39
REPASSES RECEBIDOS (VI)	118.579.742,00	106.287.542,00	107.216.674,33	929.132,33
DÉFICIT (VII)	-	-	35.068.146,07	35.068.146,07
TOTAL (VIII) = (V + VI + VII)	118.579.742,00	106.287.542,00	273.875.167,79	167.587.625,79
SALDOS DE EXERCÍCIOS ANTERIORES (UTILIZADOS PARA CRÉDITOS ADICIONAIS)	-	12.700.000,00	12.700.000,00	-
Recursos Arrecadados em Exercícios Anteriores	-	-	-	-
Superávit Financeiro	-	12.700.000,00	12.700.000,00	-
Reabertura de Créditos Adicionais	-	-	-	-

BALANÇO ORÇAMENTÁRIO

15101 - SECRETARIA MUNICIPAL DE GOVERNO

EXERCÍCIO: 2020 PERÍODO (ATÉ MÊS): DEZEMBRO

DESPESAS ORÇAMENTÁRIAS	DOTAÇÃO INICIAL (e)	DOTAÇÃO ATUALIZADA (f)	DESPESAS EMPENHADAS (g)	DESPESAS LIQUIDADAS (h)	DESPESAS PAGAS (i)	SALDO DA DOTAÇÃO (j) = (f-g)
DESPESAS CORRENTES (IX)	117.678.742,00	117.439.542,00	110.625.316,56	109.185.908,21	109.081.940,29	6.814.225,44
Pessoal e Encargos Sociais	11.972.000,00	10.634.500,00	10.446.438,69	10.290.963,57	10.188.864,15	188.061,31
Juros e Encargos da Dívida	-	-	-	-	-	-
Outras Despesas Correntes	105.706.742,00	106.805.042,00	100.178.877,87	98.894.944,64	98.893.076,14	6.626.164,13
DESPESAS DE CAPITAL (X)	901.000,00	1.548.000,00	867.165,85	867.165,85	867.165,85	680.834,15
Investimentos	900.000,00	1.548.000,00	867.165,85	867.165,85	867.165,85	680.834,15
Inversões Financeiras	1.000,00	-	-	-	-	-
Amortização da Dívida	-	-	-	-	-	-
RESERVA DE CONTINGÊNCIA (XI)	-	-	-	-	-	-
SUBTOTAL DAS DESPESAS (XII) = (IX+X+XI)	118.579.742,00	118.987.542,00	111.492.482,41	110.053.074,06	109.949.106,14	7.495.059,59
AMORTIZAÇÃO DA DÍV. / REFINANCIAMENTO (XIII)	-	-	-	-	-	-
Amortização da Dívida Interna	-	-	-	-	-	-
Dívida Mobiliária	-	-	-	-	-	-
Outras Dívidas	-	-	-	-	-	-
Amortização da Dívida Externa	-	-	-	-	-	-
Dívida Mobiliária	-	-	-	-	-	-
Outras Dívidas	-	-	-	-	-	-
SUBTOTAL C/ REFINANCIAMENTO (XIV) = (XII+XIII)	118.579.742,00	118.987.542,00	111.492.482,41	110.053.074,06	109.949.106,14	7.495.059,59
REPASSES CONCEDIDOS (XV)	-	-	162.382.685,38	-	-	(162.382.685,38)
SUPERÁVIT (XVI)	-	-	-	-	-	-
TOTAL (XVII) = (XIV + XV + XVI)	118.579.742,00	118.987.542,00	273.875.167,79	110.053.074,06	109.949.106,14	(154.887.625,79)
RESERVA DO RPPS	-	-	-	-	-	-

BALANÇO ORÇAMENTÁRIO

15101 - SECRETARIA MUNICIPAL DE GOVERNO

EXERCÍCIO: 2020 PERÍODO (ATÉ MÊS): DEZEMBRO

RESTOS A PAGAR NÃO PROCESSADOS						
RESTOS A PAGAR NÃO PROCESSADOS	INSCRITOS		LIQUIDADOS (c)	PAGOS (d)	CANCELADOS (e)	SALDO (f) = (a + b - d - e)
	EM EXERCÍCIOS ANTERIORES (a)	EM 31 DEZ. EXER. ANTERIOR (b)				
DESPESAS CORRENTES	7.251,41	14.119.793,89	13.836.686,63	13.836.686,63	205.007,85	85.350,82
Pessoal e Encargos Sociais	4.610,67	324.483,53	274.173,42	274.173,42	54.920,78	-
Juros e Encargos da Dívida	-	-	-	-	-	-
Outras Despesas Correntes	2.640,74	13.795.310,36	13.562.513,21	13.562.513,21	150.087,07	85.350,82
DESPESAS DE CAPITAL	-	90.588,60	34.543,12	34.543,12	56.045,48	-
Investimentos	-	90.588,60	34.543,12	34.543,12	56.045,48	-
Inversões Financeiras	-	-	-	-	-	-
Amortização da Dívida	-	-	-	-	-	-
TOTAL	7.251,41	14.210.382,49	13.871.229,75	13.871.229,75	261.053,33	85.350,82

RESTOS A PAGAR PROCESSADOS E NÃO PROCESSADOS LIQUIDADOS					
RESTOS A PAGAR PROCESSADOS	INSCRITOS		PAGOS (c)	CANCELADOS (d)	SALDO (e) = (a + b - c - d)
	EM EXERCÍCIOS ANTERIORES (a)	EM 31 DEZ. EXER. ANTERIOR (b)			
DESPESAS CORRENTES	2.730,64	2.311.922,62	2.311.922,62	-	2.730,64
Pessoal e Encargos Sociais	-	193.815,23	193.815,23	-	-
Juros e Encargos da Dívida	-	-	-	-	-
Outras Despesas Correntes	2.730,64	2.118.107,39	2.118.107,39	-	2.730,64
DESPESAS DE CAPITAL	-	-	-	-	-
Investimentos	-	-	-	-	-
Inversões Financeiras	-	-	-	-	-
Amortização da Dívida	-	-	-	-	-
TOTAL	2.730,64	2.311.922,62	2.311.922,62	-	2.730,64

BALANÇO FINANCEIRO

15101 - SECRETARIA MUNICIPAL DE GOVERNO

EXERCÍCIO: 2020 SITUAÇÃO: EMPENHADO PERÍODO (ATÉ MÊS): DEZEMBRO

INGRESSOS	Exercício Atual	Exercício Anterior
Receita Orçamentária (I)	131.590.347,39	152.424.015,28
Ordinária	1.505.810,40	1.007.896,62
Vinculada	130.084.536,99	151.416.118,66
Outras Destinações de Recursos	130.084.536,99	151.416.118,66
Outras Transferências de Convênio ou Contratos de Repasse	-	999.981,85
Recursos de Operações de Crédito	130.084.536,99	150.416.136,81
Transferências Financeiras Recebidas (II)	123.002.126,21	140.003.565,99
Transferências Recebidas para a Execução Orçamentária	107.216.674,33	136.542.534,41
Transferências Recebidas Independentes de Execução Orçamentária	15.785.451,88	3.461.031,58
Recebimentos Extraorçamentários (III)	5.070.601,35	20.356.610,09
Inscrição de Restos a Pagar Não Processados	1.439.408,35	14.210.382,49
Inscrição de Restos a Pagar Processados	103.967,92	2.311.922,62
Depósitos Restituíveis e Valores Vinculados	3.527.225,08	3.834.304,98
Saldo do Exercício Anterior (IV)	76.545.047,35	17.467.891,39
Caixa e Equivalentes de Caixa	76.545.047,35	17.467.891,39
TOTAL (V) = (I+II+III+IV)	336.208.122,30	330.252.082,75
DISPÊNDIOS	Exercício Atual	Exercício Anterior
Despesa Orçamentária (VI)	111.492.482,41	154.617.212,43
Ordinária	109.453.018,23	152.975.695,28
Vinculada	2.039.464,18	1.641.517,15
Outras Destinações de Recursos	2.039.464,18	1.641.517,15
Outras Transferências de Convênio ou Contratos de Repasse	1.002.576,63	1.003.598,34
Recursos de Operações de Crédito	1.036.887,55	637.918,81
Transferências Financ. Concedidas (VII)	183.294.150,14	92.017.544,52
Transferências Concedidas para a Execução Orçamentária	162.382.685,38	89.551.531,80
Transferências Concedidas Independentes de Execução Orçamentária	20.911.464,76	2.466.012,72
Pagamentos Extra Orçamentários (VIII)	20.174.908,37	7.072.278,45
Pagamentos de Restos a Pagar Não Processados	13.871.229,75	1.167.671,59
Pagamentos de Restos a Pagar Processados	2.311.922,62	2.293.359,99
Depósitos Restituíveis e Valores Vinculados	3.991.756,00	3.611.246,87
Saldo para o Exercício Seguinte (IX)	21.246.581,38	76.545.047,35
Caixa e Equivalentes de Caixa	21.246.581,38	76.545.047,35
TOTAL (X) = (VI+VII+VIII+IX)	336.208.122,30	330.252.082,75

BALANÇO PATRIMONIAL

15101 - SECRETARIA MUNICIPAL DE GOVERNO

EXERCÍCIO: 2020

PERÍODO (MÊS): DEZEMBRO

ATIVO	Exercício Atual	Exercício Anterior
ATIVO CIRCULANTE	21.308.867,37	77.460.938,73
Caixa e Equivalentes de Caixa	21.246.581,38	76.545.047,35
Estoques	62.177,31	914.749,85
VPD Pagas Antecipadamente	108,68	1.141,53
ATIVO NÃO-CIRCULANTE	2.522.095,57	2.010.883,23
Imobilizado	2.522.095,57	2.010.883,23
TOTAL DO ATIVO	23.830.962,94	79.471.821,96

PASSIVO E PATRIMÔNIO LÍQUIDO	Exercício Atual	Exercício Anterior
PASSIVO CIRCULANTE	1.406.247,47	3.818.639,32
Obrigações Trabalhistas, Previdenciárias e Assistenciais a Pagar a Curto Prazo	1.390.670,93	1.124.570,99
Fornecedores e Contas a Pagar a Curto Prazo	4.599,14	2.149.925,35
Demais Obrigações a Curto Prazo	10.977,40	544.142,98
PASSIVO NÃO-CIRCULANTE	-	-
TOTAL DO PASSIVO	1.406.247,47	3.818.639,32
PATRIMÔNIO LÍQUIDO	Exercício Atual	Exercício Anterior
Resultados Acumulados	22.424.715,47	75.653.182,64
Resultado do Exercício	(49.816.630,19)	83.007.165,18
Resultado de Exercícios Anteriores	75.653.182,64	35.859.147,89
Ajustes de Exercícios Anteriores	(3.411.836,98)	(43.213.130,43)
TOTAL DO PATRIMÔNIO LÍQUIDO	22.424.715,47	75.653.182,64
TOTAL DO PASSIVO E PATRIMÔNIO LÍQUIDO	23.830.962,94	79.471.821,96

QUADRO DOS ATIVOS E PASSIVOS FINANCEIROS E PERMANENTES (LEI 4.320/64)

EXERCÍCIO: 2020	PERÍODO(MÊS): DEZEMBRO	
	Exercício Atual	Exercício Anterior
ATIVO (I)		
ATIVO FINANCEIRO	21.246.581,38	76.545.047,35
ATIVO PERMANENTE	2.584.381,56	2.926.774,61
TOTAL DO ATIVO	23.830.962,94	79.471.821,96
PASSIVO (II)		
PASSIVO FINANCEIRO	1.631.457,73	16.996.818,08
PASSIVO PERMANENTE	1.299.548,91	1.010.367,82
TOTAL DO PASSIVO	2.931.006,64	18.007.185,90
SALDO PATRIMONIAL	20.899.956,30	61.464.636,06

QUADRO DAS CONTAS DE COMPENSAÇÃO (LEI 4.320/64)

EXERCÍCIO: 2020	PERÍODO(MÊS): DEZEMBRO	
	Exercício Atual	Exercício Anterior
ATOS POTENCIAIS ATIVOS		
Garantias e Contragarantias Recebidas a Executar	-	-
Direitos Conveniados e Outros Instrumentos Congêneres	6.842.810,64	3.344.617,30
Direitos Contratuais	-	-
Outros Atos Potenciais Ativos	-	-
TOTAL DOS ATOS POTENCIAIS ATIVOS	6.842.810,64	3.344.617,30
ATOS POTENCIAIS PASSIVOS		
Garantias e Contragarantias Concedidas	-	-
Obrigações Conveniadas e Outros Instrumentos Congêneres	4.611.390,00	1.709.390,00
Obrigações Contratuais	608.270.448,81	782.511.340,07
Outros Atos Potenciais Passivos	-	-
TOTAL DOS ATOS POTENCIAIS PASSIVOS	612.881.838,81	784.220.730,07

QUADRO DO SUPERÁVIT / DÉFICIT FINANCEIRO (LEI 4.320/64)

EXERCÍCIO: 2020	PERÍODO(MÊS): DEZEMBRO	
	Exercício Atual	Exercício Anterior
DESTINAÇÃO DE RECURSOS		
Recursos Ordinários	(1.469.457,70)	(16.081.959,45)
Recursos de Operações de Crédito	21.084.581,35	74.580.158,84
Outras Destinações Vinculadas de Recursos	-	1.050.029,88
Total	19.615.123,65	59.548.229,27

DEMONSTRAÇÃO DAS VARIAÇÕES PATRIMONIAIS

15101 - SECRETARIA MUNICIPAL DE GOVERNO

EXERCÍCIO: 2020

PERÍODO (ATÉ MÊS): DEZEMBRO

A. QUADRO PRINCIPAL	NOTA	Exercício Atual	Exercício Anterior
VARIAÇÕES PATRIMONIAIS AUMENTATIVAS (I)		254.815.461,27	292.521.747,95
IMPOSTOS, TAXAS E CONTRIBUIÇÕES DE MELHORIA	I	-	-
CONTRIBUIÇÕES	II	-	-
EXPLORAÇÃO E VENDA DE BENS, SERVIÇOS E DIREITOS	III	-	-
VARIAÇÕES PATRIMONIAIS AUMENTATIVAS FINANCEIRAS	IV	1.243.252,13	1.673.352,82
TRANSFERÊNCIAS E DELEGAÇÕES RECEBIDAS	V	253.531.154,93	290.784.604,71
VALORIZAÇÃO E GANHOS COM ATIVOS E DESINCORPORAÇÃO DE PASSIVOS	VI	41.054,21	63.790,42
OUTRAS VARIAÇÕES PATRIMONIAIS AUMENTATIVAS	VII	-	-
VARIAÇÃO PATRIMONIAL DIMINUTIVA (II)		304.632.091,46	209.514.582,77
PESSOAL E ENCARGOS	VIII	11.176.221,44	11.784.245,74
BENEFÍCIOS PREVIDENCIÁRIOS E ASSISTENCIAIS	IX	-	-
USO DE BENS, SERVIÇOS E CONSUMO DE CAPITAL FIXO	X	104.958.201,88	96.405.546,10
VPD - VARIAÇÕES PATRIMONIAIS DIMINUTIVAS FINANCEIRAS	XI	-	-
TRANSFERÊNCIAS E DELEGAÇÕES CONCEDIDAS	XII	188.359.091,87	101.202.953,02
DESVALORIZAÇÃO E PERDA DE ATIVOS	XIII	-	9.213,75
TRIBUTÁRIAS	XIV	30.072,73	2.987,06
CUSTO DAS MERCADORIAS E DOS PRODUTOS VENDIDOS, E DOS SERVIÇOS PRESTADOS	XV	-	-
OUTRAS VARIAÇÕES PATRIMONIAIS DIMINUTIVAS	XVI	108.503,54	109.637,10
RESULTADO PATRIMONIAL DO PERÍODO (I-II)		(49.816.630,19)	83.007.165,18

PREFEITURA MUNICIPAL DE FORTALEZA
DEMONSTRATIVO DA DÍVIDA FLUTUANTE - ANEXO 17 DA LEI 4.320
15101 - SECRETARIA MUNICIPAL DE GOVERNO

EXERCÍCIO: 2020 PERÍODO(ATÉ MÊS): DEZEMBRO

DESCRIÇÃO	SALDO ANTERIOR	MOVIMENTAÇÃO DO EXERCÍCIO			SALDO PARA O EXERCÍCIO SEGUINTE
		INSCRIÇÃO / REC. EXTRA-ORÇ.	BAIXA / DESP. EXTRA-ORÇ.	PRESCRIÇÃO / CANCELAMENTO	
RESTOS A PAGAR	16.532.287,16	1.543.376,27	16.183.152,37	261.053,33	1.631.457,73
DEPÓSITOS E CAUÇÕES	-	-	-	-	-
CONSIGNAÇÕES	464.530,92	3.527.225,08	3.991.756,00	-	-
INSS	-	1.342,22	1.342,22	-	-
ISS	460.140,97	3.317.444,70	3.777.585,67	-	-
IRRF	4.389,95	208.438,16	212.828,11	-	-
IPM	-	-	-	-	-
OUTRAS CONSIGNAÇÕES	-	-	-	-	-
TOTAL	16.996.818,08	5.070.601,35	20.174.908,37	261.053,33	1.631.457,73

DEMONSTRAÇÃO DO FLUXO DE CAIXA

15101 - SECRETARIA MUNICIPAL DE GOVERNO

EXERCÍCIO: 2020

PERÍODO (ATÉ MÊS): DEZEMBRO

A. QUADRO PRINCIPAL	EXERCÍCIO ATUAL	EXERCÍCIO ANTERIOR
FLUXOS DE CAIXA DAS ATIVIDADES OPERACIONAIS (I)	(183.243.852,26)	(89.452.397,83)
INGRESSOS	129.272.603,42	147.511.205,64
Remuneração das Disponibilidades	1.243.252,13	1.673.352,82
Transferências Recebidas	1.500.000,00	1.999.981,85
Outras Receitas/Ingressos Operacionais	126.529.351,29	143.837.870,97
Recebimentos de Consignações	3.527.225,08	3.834.304,98
Transferências Financeiras Recebidas	123.002.126,21	140.003.565,99
DESEMBOLSOS	312.516.455,68	236.963.603,47
Pessoal e Outras Despesas	118.639.867,94	131.834.738,30
Transferências Concedidas	6.590.681,60	9.500.073,78
Outros Desembolsos Operacionais	187.285.906,14	95.628.791,39
Pagamentos de Consignações	3.991.756,00	3.611.246,87
Transferências Financeiras Concedidas	183.294.150,14	92.017.544,52
FLUXOS DE CAIXA DAS ATIVIDADES DE INVESTIMENTO (II)	(901.708,97)	(221.126,82)
INGRESSOS	-	-
DESEMBOLSOS	901.708,97	221.126,82
Aquisição de Ativo não Circulante	901.708,97	221.126,82
FLUXOS DE CAIXA DAS ATIVIDADES DE FINANCIAMENTO (III)	128.847.095,26	148.750.680,61
INGRESSOS	128.847.095,26	148.750.680,61
Operações de Crédito	128.847.095,26	148.750.680,61
DESEMBOLSOS	-	-
GERAÇÃO LÍQUIDA DE CAIXA E EQUIVALENTE DE CAIXA (I+II+III)	(55.298.465,97)	59.077.155,96
CAIXA E EQUIVALENTE DE CAIXA INICIAL	76.545.047,35	17.467.891,39
CAIXA E EQUIVALENTE DE CAIXA FINAL	21.246.581,38	76.545.047,35

DEMONSTRAÇÃO DO FLUXO DE CAIXA

15101 - SECRETARIA MUNICIPAL DE GOVERNO

EXERCÍCIO: 2020		PERÍODO (ATÉ MÊS): DEZEMBRO	
B. QUADRO DE TRANSFERÊNCIAS RECEBIDAS E CONCEDIDAS		EXERCÍCIO ATUAL	EXERCÍCIO ANTERIOR
Intergovernamentais		-	999.981,85
de Estados		-	999.981,85
Outras Transferências Recebidas		1.500.000,00	1.000.000,00
Total das Transferências Recebidas		1.500.000,00	1.999.981,85
Intragovernamentais		334.089,00	347.806,03
Outras Transferências Concedidas		6.256.592,60	9.152.267,75
Total das Transferências Concedidas		6.590.681,60	9.500.073,78
C. QUADRO DE DESEMBOLSOS DE PESSOAL E DEMAIS DESPESAS POR FUNÇÃO		EXERCÍCIO ATUAL	EXERCÍCIO ANTERIOR
Administração		99.024.209,26	110.039.509,64
Cultura		19.458.337,34	21.623.917,66
Comércio e Serviços		157.321,34	171.311,00
Total dos Desembolsos de Pessoal e Demais Despesas por Função		118.639.867,94	131.834.738,30
D. QUADRO DE JUROS E ENCARGOS DA DÍVIDA		EXERCÍCIO ATUAL	EXERCÍCIO ANTERIOR
Total dos Juros e Encargos da Dívida		-	-



Prefeitura de
Fortaleza

SECRETARIA MUNICIPAL DA SEGURANÇA CIDADÃ
UNIDADE ORÇAMENTÁRIA: 17 101

DEMONSTRATIVO DA RECEITA E DESPESA SEGUNDO AS CATERGORIAS ECONOMICAS - ANEXO 01 DA LEI 4.320/64
17101 - SECRETARIA MUNICIPAL DA SEGURANCA CIDADA

EXERCÍCIO: 2020 PERÍODO(ATÉ MÊS): DEZEMBRO

RECEITAS		DESPESAS	
RECEITAS CORRENTES	11.942,87	DESPESAS CORRENTES	20.668.932,11
Impostos, Taxas, Contribuições de Melhoria	-	Pessoal e Encargos Sociais	14.325.970,73
Receita de Contribuições	-	Juros e Encargos da Dívida	-
Receita Patrimonial	1.333,57	Outras Despesas Correntes	6.342.961,38
Receita Agropecuária	-		
Receita Industrial	-		
Receita de Serviços	-		
Transferências Correntes	-		
Outras Receitas Correntes	10.609,30		
Dedução para Formação do FUNDEB	-		
SUPERÁVIT CORRENTE	-	DÉFICIT CORRENTE	20.656.989,24
RECEITAS DE CAPITAL	-	DESPESAS DE CAPITAL	3.263.132,11
Operações de Crédito	-	Investimento	3.263.132,11
Alienação de Bens	-	Inversões Financeira	-
Amortizações de Empréstimos	-	Amortização da Dívida	-
Transferências de Capital	-		
Outras Receitas de Capital	-		
REPASSE RECEBIDO	19.776.721,25	REPASSE CONCEDIDO	285.075,51
TOTAL DA RECEITA	19.788.664,12	TOTAL DA DESPESA	24.217.139,73
DÉFICIT	4.428.475,61	SUPERÁVIT	-
TOTAL	24.217.139,73	TOTAL	24.217.139,73

RESUMO

RECEITAS		DESPESAS	
RECEITAS CORRENTES	11.942,87	DESPESAS CORRENTES	20.668.932,11
RECEITAS DE CAPITAL	-	DESPESAS DE CAPITAL	3.263.132,11
REPASSE RECEBIDO	19.776.721,25	REPASSE CONCEDIDO	285.075,51
DÉFICIT	4.428.475,61	SUPERÁVIT	-
TOTAL	24.217.139,73	TOTAL	24.217.139,73

PREFEITURA MUNICIPAL DE FORTALEZA

EXERCÍCIO DE 2020

ANEXO 2

ORÇAMENTO GERAL

17101 - SECRETARIA MUNICIPAL DA SEGURANCA CIDADADA

NATUREZA DA DESPESA

CÓDIGO	ESPECIFICAÇÃO	ELEMENTO	MODALIDADE	CATEGORIA / GRUPO
3.0.0.0.00	DESPESAS CORRENTES			20.668.932,11
3.10.0.00	PESSOAL E ENCARGOS SOCIAIS			14.325.970,73
3.19.0.00	APLICACOES DIRETAS		11891733,63	
3.19.0.05	OUTROS BENEFICIOS PREVIDENCIARIOS DO SERVIDOR OU DO MILITAR	333,33		
3.19.0.11	VENCIMENTOS E VANTAGENS FIXAS - PESSOAL CIVIL	11528.935,40		
3.19.0.13	CONTRIBUICOES PATRONAIS	318.528,28		
3.19.0.92	DESPESAS DE EXERCICIOS ANTERIORES	7.147,63		
3.19.0.94	INDENIZACOES RESTITUICOES TRABALHISTAS	7.513,97		
3.19.0.96	RESSARCIMENTO DESPESAS DE PESSOAL REQUISITADO	29.275,02		
3.19.1.00	APLICACAO DIRETA DECORRENTE DE OPERACAO ENTRE ORGAOS, FUNDOS E ENTIDADES INTEGRANTES DOS ORCAMENTOS FISCAL E DA SEGURIDADE SOCIAL		2.434.237,10	
3.19.1.13	CONTRIBUICOES PATRONAIS	2.434.237,10		
3.3.0.0.00	OUTRAS DESPESAS CORRENTES			6.342.961,38
3.3.9.0.00	APLICACOES DIRETAS		6.342.961,38	
3.3.9.0.08	OUTROS BENEFÍCIOS ASSISTENCIAIS DO SERVIDOR E DO MILITAR	3.414,60		
3.3.9.0.14	DIARIAS - CIVIL	2.880,00		
3.3.9.0.30	MATERIAL DE CONSUMO	1.114.996,54		
3.3.9.0.32	MATERIAL DE DISTRIBUICAO GRATUITA	597.212,20		
3.3.9.0.36	OUTROS SERVICOS DE TERCEIROS - PESSOA FISICA	69.143,25		
3.3.9.0.39	OUTROS SERVICOS DE TERCEIROS - PESSOA JURIDICA	2.829.128,46		
3.3.9.0.40	SERVICOS DE TECNOLOGIA DA INFORMACAO E COMUNICACAO - PESSOA JURIDICA	793.955,87		
3.3.9.0.46	AUXILIO-ALIMENTACAO	426.918,33		
3.3.9.0.47	OBRIGACOES TRIBUTARIAS CONTRIBUTIVAS	9.291,08		
3.3.9.0.48	OUTROS AUXILIOS FINANCEIROS A PESSOAS FISICAS	321.620,00		
3.3.9.0.92	DESPESAS DE EXERCICIOS ANTERIORES	67.685,92		
3.3.9.0.93	INDENIZACOES E RESTITUICOES	106.715,13		
4.0.0.0.00	DESPESAS DE CAPITAL			3.263.132,11
4.4.0.0.00	INVESTIMENTOS			3.263.132,11
4.4.9.0.00	APLICACOES DIRETAS		3.263.132,11	
4.4.9.0.40	SERVICOS DE TECNOLOGIA DA INFORMACAO E COMUNICACAO - PESSOA JURIDICA	1717.132,52		
4.4.9.0.52	EQUIPAMENTOS E MATERIAL PERMANENTE	840.461,52		
4.4.9.0.93	INDENIZACOES E RESTITUICOES	705.538,07		
TOTAL				23.932.064,22

PREFEITURA MUNICIPAL DE FORTALEZA

EXERCÍCIO DE 2020

ANEXO 6

ORÇAMENTO GERAL

17101 - SECRETARIA MUNICIPAL DA SEGURANCA CIDADADA

PROGRAMA DE TRABALHO

CÓDIGO	ESPECIFICAÇÃO	OPERAÇÃO ESPECIAL	PROJETO	ATIVIDADE	TOTAL
06.000.0000.0000.0000	SEGURANCA PUBLICA		6.690.202,72	17.241.861,50	23.932.064,22
06.122.0000.0000.0000	ADMINISTRACAO GERAL		34.724,92	16.243.777,30	16.278.502,22
06.122.0001.0000.0000	GESTAO E MANUTENCAO		34.724,92	16.243.777,30	16.278.502,22
06.122.0001.1796.0000	AQUISICAO DE EQUIPAMENTOS, MOBILIARIOS E VEICULOS		34.724,92		34.724,92
06.122.0001.1796.0010	AQUISICAO DE EQUIPAMENTOS, MOBILIARIOS E VEICULOS		34.724,92		34.724,92
06.122.0001.2016.0000	MANUTENCAO E FUNCIONAMENTO ADMINISTRATIVO			1.917.806,57	1.917.806,57
06.122.0001.2016.0010	MANUTENCAO E FUNCIONAMENTO ADMINISTRATIVO			1,917.806,57	1,917.806,57
06.122.0001.2195.0000	REMUNERACAO DE PESSOAL ATIVO DO MUNICIPIO E ENCARGOS SOCIAIS			14.325.970,73	14.325.970,73
06.122.0001.2195.0011	REMUNERACAO DE PESSOAL ATIVO DO MUNICIPIO E ENCARGOS SOCIAIS			14.325.970,73	14.325.970,73
06.126.0000.0000.0000	TECNOLOGIA DA INFORMACAO		22.003,70		22.003,70
06.126.0001.0000.0000	GESTAO E MANUTENCAO		22.003,70		22.003,70
06.126.0001.1005.0000	AQUISICAO E IMPLANTACAO DE PRODUTOS E SERVICOS DE TI		22.003,70		22.003,70
06.126.0001.1005.0010	AQUISICAO E IMPLANTACAO DE PRODUTOS E SERVICOS DE TI		22.003,70		22.003,70
06.128.0000.0000.0000	FORMACAO DE RECURSOS HUMANOS			14.152,00	14.152,00
06.128.0082.0000.0000	GESTAO DE PESSOAS E VALORIZACAO DOS SERVIDORES			14.152,00	14.152,00
06.128.0082.2019.0000	CAPACITACAO DE SERVIDORES			14.152,00	14.152,00
06.128.0082.2019.0005	FORMACAO E CAPACITACAO DE SERVIDORES			14.152,00	14.152,00
06.131.0000.0000.0000	POLICIAMENTO		6.633.474,10		6.633.474,10
06.131.0111.0000.0000	FORTALEZA CIDADE COM FUTURO		1717.132,52		1717.132,52
06.131.0111.1373.0000	PROMOCAO DA SEGURANCA CIDADADA: INFRAESTRUTURA E PREVENCAO PRIMARIA		1717.132,52		1717.132,52
06.131.0111.1373.0001	PROMOCAO DA SEGURANCA CIDADADA: INFRAESTRUTURA E PREVENCAO PRIMARIA		1717.132,52		1717.132,52
06.131.0139.0000.0000	SEGURANCA CIDADADA EM FORTALEZA		4.916.341,58		4.916.341,58
06.131.0139.1489.0000	IMPLEMENTACAO DO PLANO MUNICIPAL DE PROTECAO URBANA		4.916.341,58		4.916.341,58
06.131.0139.1489.0002	IMPLEMENTACAO DO PLANO MUNICIPAL DE PROTECAO URBANA		4.916.341,58		4.916.341,58
06.132.0000.0000.0000	DEFESA CIVIL			983.932,20	983.932,20
06.132.0135.0000.0000	PROTECAO E DEFESA CIVIL			983.932,20	983.932,20
06.132.0135.2074.0000	ATENDIMENTO A EMERGENCIAS EM CASOS DE DESASTRES			599.212,20	599.212,20
06.132.0135.2074.0001	ATENDIMENTO A EMERGENCIAS EM CASOS DE DESASTRES			599.212,20	599.212,20
06.132.0135.2076.0000	ASSISTENCIA A DESABRIGADOS OU DESALOJADOS POR MEIO DE LOCACAO SOCIAL			384.720,00	384.720,00
06.132.0135.2076.0001	ASSISTENCIA A DESABRIGADOS OU DESALOJADOS POR MEIO DE LOCACAO SOCIAL			384.720,00	384.720,00
TOTAL			6.690.202,72	17.241.861,50	23.932.064,22

PREFEITURA MUNICIPAL DE FORTALEZA

EXERCÍCIO DE 2020

ANEXO 7

ORÇAMENTO GERAL

17101 - SECRETARIA MUNICIPAL DA SEGURANCA CIDADADA

PROGRAMA DE TRABALHO

CÓDIGO	ESPECIFICAÇÃO	OPERAÇÃO ESPECIAL	PROJETO	ATIVIDADE	TOTAL
06.000.0000.0000.0000	SEGURANCA PUBLICA		6.690.202,72	17.241.861,50	23.932.064,22
06.122.0000.0000.0000	ADMINISTRACAO GERAL		34.724,92	16.243.777,30	16.278.502,22
06.122.0001.0000.0000	GESTAO E MANUTENCAO		34.724,92	16.243.777,30	16.278.502,22
06.122.0001.1796.0000	AQUISICAO DE EQUIPAMENTOS, MOBILIARIOS E VEICULOS		34.724,92		34.724,92
06.122.0001.1796.0010	AQUISICAO DE EQUIPAMENTOS, MOBILIARIOS E VEICULOS		34.724,92		34.724,92
06.122.0001.2016.0000	MANUTENCAO E FUNCIONAMENTO ADMINISTRATIVO			1917.806,57	1917.806,57
06.122.0001.2016.0010	MANUTENCAO E FUNCIONAMENTO ADMINISTRATIVO			1917.806,57	1917.806,57
06.122.0001.2195.0000	REMUNERACAO DE PESSOAL ATIVO DO MUNICIPIO E ENCARGOS SOCIAIS			14.325.970,73	14.325.970,73
06.122.0001.2195.0011	REMUNERACAO DE PESSOAL ATIVO DO MUNICIPIO E ENCARGOS SOCIAIS			14.325.970,73	14.325.970,73
06.126.0000.0000.0000	TECNOLOGIA DA INFORMACAO		22.003,70		22.003,70
06.126.0001.0000.0000	GESTAO E MANUTENCAO		22.003,70		22.003,70
06.126.0001.1005.0000	AQUISICAO E IMPLANTACAO DE PRODUTOS E SERVICOS DE TI		22.003,70		22.003,70
06.126.0001.1005.0010	AQUISICAO E IMPLANTACAO DE PRODUTOS E SERVICOS DE TI		22.003,70		22.003,70
06.128.0000.0000.0000	FORMACAO DE RECURSOS HUMANOS			14.152,00	14.152,00
06.128.0082.0000.0000	GESTAO DE PESSOAS E VALORIZACAO DOS SERVIDORES			14.152,00	14.152,00
06.128.0082.2019.0000	CAPACITACAO DE SERVIDORES			14.152,00	14.152,00
06.128.0082.2019.0005	FORMACAO E CAPACITACAO DE SERVIDORES			14.152,00	14.152,00
06.1810000.0000.0000	POLICIAMENTO		6.633.474,10		6.633.474,10
06.1810111.0000.0000	FORTALEZA CIDADE COM FUTURO		1717.132,52		1717.132,52
06.1810111.1373.0000	PROMOCAO DA SEGURANCA CIDADADA: INFRAESTRUTURA E PREVENCAO PRIMARIA		1717.132,52		1717.132,52
06.1810111.1373.0001	PROMOCAO DA SEGURANCA CIDADADA: INFRAESTRUTURA E PREVENCAO PRIMARIA		1717.132,52		1717.132,52
06.1810189.0000.0000	SEGURANCA CIDADADA EM FORTALEZA		4.916.341,58		4.916.341,58
06.1810189.1489.0000	IMPLEMENTACAO DO PLANO MUNICIPAL DE PROTECAO URBANA		4.916.341,58		4.916.341,58
06.1810189.1489.0002	IMPLEMENTACAO DO PLANO MUNICIPAL DE PROTECAO URBANA		4.916.341,58		4.916.341,58
06.182.0000.0000.0000	DEFESA CIVIL			983.932,20	983.932,20
06.182.0185.0000.0000	PROTECAO E DEFESA CIVIL			983.932,20	983.932,20
06.182.0185.2074.0000	ATENDIMENTO A EMERGENCIAS EM CASOS DE DESASTRES			599.212,20	599.212,20
06.182.0185.2074.0001	ATENDIMENTO A EMERGENCIAS EM CASOS DE DESASTRES			599.212,20	599.212,20
06.182.0185.2076.0000	ASSISTENCIA A DESABRIGADOS OU DESALOJADOS POR MEIO DE LOCACAO SOCIAL			384.720,00	384.720,00
06.182.0185.2076.0001	ASSISTENCIA A DESABRIGADOS OU DESALOJADOS POR MEIO DE LOCACAO SOCIAL			384.720,00	384.720,00
TOTAL			6.690.202,72	17.241.861,50	23.932.064,22

PREFEITURA MUNICIPAL DE FORTALEZA

EXERCÍCIO DE 2020

ANEXO 8

ORÇAMENTO GERAL

17101 - SECRETARIA MUNICIPAL DA SEGURANCA CIDADÁ

PROGRAMA DE TRABALHO

CÓDIGO	ESPECIFICAÇÃO	ORDINÁRIO	VINCULADO	TOTAL
06.000.0000.0000.0000	SEGURANCA PUBLICA	23.110.434,76	821629,46	23.932.064,22
06.122.0000.0000.0000	ADMINISTRACAO GERAL	16.269.122,22	9.380,00	16.278.502,22
06.122.0001.0000.0000	GESTAO E MANUTENCAO	16.269.122,22	9.380,00	16.278.502,22
06.122.0001.1796.0000	AQUISICAO DE EQUIPAMENTOS, MOBILIARIOS E VEICULOS	34.724,92		34.724,92
06.122.0001.1796.0010	AQUISICAO DE EQUIPAMENTOS, MOBILIARIOS E VEICULOS	34.724,92		34.724,92
06.122.0001.12016.0000	MANUTENCAO E FUNCIONAMENTO ADMINISTRATIVO	1917.806,57		1917.806,57
06.122.0001.12016.0010	MANUTENCAO E FUNCIONAMENTO ADMINISTRATIVO	1917.806,57		1917.806,57
06.122.0001.2195.0000	REMUNERACAO DE PESSOAL ATIVO DO MUNICIPIO E ENCARGOS SOCIAIS	14.316.590,73	9.380,00	14.325.970,73
06.122.0001.2195.0011	REMUNERACAO DE PESSOAL ATIVO DO MUNICIPIO E ENCARGOS SOCIAIS	14.316.590,73	9.380,00	14.325.970,73
06.126.0000.0000.0000	TECNOLOGIA DA INFORMACAO	22.003,70		22.003,70
06.126.0001.0000.0000	GESTAO E MANUTENCAO	22.003,70		22.003,70
06.126.0001.1005.0000	AQUISICAO E IMPLANTACAO DE PRODUTOS E SERVICOS DE TI	22.003,70		22.003,70
06.126.0001.1005.0010	AQUISICAO E IMPLANTACAO DE PRODUTOS E SERVICOS DE TI	22.003,70		22.003,70
06.128.0000.0000.0000	FORMACAO DE RECURSOS HUMANOS	14.152,00		14.152,00
06.128.0082.0000.0000	GESTAO DE PESSOAS E VALORIZACAO DOS SERVIDORES	14.152,00		14.152,00
06.128.0082.2019.0000	CAPACITACAO DE SERVIDORES	14.152,00		14.152,00
06.128.0082.2019.0005	FORMACAO E CAPACITACAO DE SERVIDORES	14.152,00		14.152,00
06.131.0000.0000.0000	POLICIAMENTO	5.821.224,64	812.249,46	6.633.474,10
06.131.0111.0000.0000	FORTALEZA CIDADE COM FUTURO	1.717.132,52		1.717.132,52
06.131.0111.1373.0000	PROMOCAO DA SEGURANCA CIDADÁ: INFRAESTRUTURA E PREVENCAO PRIMARIA	1.717.132,52		1,717.132,52
06.131.0111.1373.0001	PROMOCAO DA SEGURANCA CIDADÁ: INFRAESTRUTURA E PREVENCAO PRIMARIA	1,717.132,52		1,717.132,52
06.131.0139.0000.0000	SEGURANCA CIDADÁ EM FORTALEZA	4.104.092,12	812.249,46	4.916.341,58
06.131.0139.1489.0000	IMPLEMENTACAO DO PLANO MUNICIPAL DE PROTECAO URBANA	4.104.092,12	812.249,46	4.916.341,58
06.131.0139.1489.0002	IMPLEMENTACAO DO PLANO MUNICIPAL DE PROTECAO URBANA	4.104.092,12	812.249,46	4.916.341,58
06.132.0000.0000.0000	DEFESA CIVIL	983.932,20		983.932,20
06.132.0135.0000.0000	PROTECAO E DEFESA CIVIL	983.932,20		983.932,20
06.132.0135.2074.0000	ATENDIMENTO A EMERGENCIAS EM CASOS DE DESASTRES	599.212,20		599.212,20
06.132.0135.2074.0001	ATENDIMENTO A EMERGENCIAS EM CASOS DE DESASTRES	599.212,20		599.212,20
06.132.0135.2076.0000	ASSISTENCIA A DESABRIGADOS OU DESALOJADOS POR MEIO DE LOCACAO SOCIAL	384.720,00		384.720,00
06.132.0135.2076.0001	ASSISTENCIA A DESABRIGADOS OU DESALOJADOS POR MEIO DE LOCACAO SOCIAL	384.720,00		384.720,00
TOTAL		23.110.434,76	821.629,46	23.932.064,22

PREFEITURA MUNICIPAL DE FORTALEZA

17101 - SECRETARIA MUNICIPAL DA SEGURANCA CIDADA

EXERCÍCIO DE 2020

ANEXO 9

ORÇAMENTO GERAL

DEMONSTRATIVO DAS DESPESAS POR ÓRGÃO E FUNÇÃO

	SEGURANCA PUBLICA	ASSISTENCIA SOCIAL	PREVIDENCIA SOCIAL	SAUDE
SECRETARIA MUNICIPAL DA SEGURANCA CIDADA	23.932.064,22	-	-	-
TOTAL				23.932.064,22

PREFEITURA MUNICIPAL DE FORTALEZA

DEMONSTRATIVO DA RECEITA ORÇADA COM A ARRECADADA - ANEXO 10 DA LEI 4.320/64

17101 - SECRETARIA MUNICIPAL DA SEGURANCA CIDADADA

Exercício 2020

Código da Receita	Descrição da Receita	Previsão	Arrecadado	Diferença	
				Para Mais	Para Menos
1000000000	RECEITAS CORRENTES	-	11.942,87	11.942,87	
1300000000	RECEITA PATRIMONIAL	-	1.333,57	1.333,57	
1320000000	VALORES MOBILIARIOS	-	1.333,57	1.333,57	
1321000000	JUROS E CORRECOES MONETARIAS	-	1.333,57	1.333,57	
1321001000	REMUNERACAO DE DEPOSITOS BANCARIOS	-	1.333,57	1.333,57	
1321001100	REMUNERACAO DE DEPOSITOS BANCARIOS - PRINCIPAL	-	1.333,57	1.333,57	
1321001101	REMUNERACAO DE DEPOSITOS BANCARIOS - PRINCIPAL - GERAL	-	1.333,57	1.333,57	
1900000000	OUTRAS RECEITAS CORRENTES	-	10.609,30	10.609,30	
1920000000	INDENIZACOES, RESTITUICOES E RESSARCIMENTOS	-	10.609,30	10.609,30	
1922000000	RESTITUICOES	-	10.609,30	10.609,30	
1922990000	OUTRAS RESTITUICOES	-	10.609,30	10.609,30	
1922991000	OUTRAS RESTITUICOES	-	10.609,30	10.609,30	
1922991100	OUTRAS RESTITUICOES - PRINCIPAL	-	10.609,30	10.609,30	
1922991199	OUTRAS RESTITUICOES - PRINCIPAL - DEMAIS RESTITUICOES	-	10.609,30	10.609,30	
2000000000	RECEITAS DE CAPITAL	-	-		
2400000000	TRANSFERENCIAS DE CAPITAL	-	-		
2420000000	TRANSFERENCIAS DOS ESTADOS E DO DISTRITO FEDERAL E DE SUAS ENTIDADES	-	-		
2428000000	TRANSFERENCIAS DOS ESTADOS, DISTRITO FEDERAL, E DE SUAS ENTIDADES	-	-		
2428100000	TRANSFERENCIAS DE CONVENIOS DOS ESTADOS E DO DISTRITO FEDERAL E DE SUAS ENTIDADES	-	-		
2428109000	OUTRAS TRANSFERENCIAS DE CONVENIO DOS ESTADOS	-	-		
2428109100	OUTRAS TRANSFERENCIAS DE CONVENIO DOS ESTADOS - PRINCIPAL	-	-		
Total:		-	11.942,87	11.942,87	-

PREFEITURA MUNICIPAL DE FORTALEZA

EXERCÍCIO DE 2020

ANEXO 11

ORÇAMENTO GERAL

17101 - SECRETARIA MUNICIPAL DA SEGURANCA CIDADADA

NATUREZA DA DESPESA

CÓDIGO	ESPECIFICAÇÃO	CRÉDITOS ORÇAMENTÁRIOS E SUPLEMENTARES	CRÉDITOS ESPECIAIS E EXTRAORDINÁRIOS	TOTAL	REALIZADA EMPENHADA NO ANO	DIFERENÇA SALDO A EMPENHAR
3.0.0.0.00	DESPESAS CORRENTES	21388.388,00	707.650,00	22.096.038,00	20.668.932,11	1427.105,89
3.10.0.0.00	PESSOAL E ENCARGOS SOCIAIS	14.361.350,00		14.361.350,00	14.325.970,73	35.379,27
3.3.0.0.00	OUTRAS DESPESAS CORRENTES	7.027.038,00	707.650,00	7.734.688,00	6.342.961,38	1.391.726,62
4.0.0.0.00	DESPESAS DE CAPITAL	3.480.954,00	8.000,00	3.488.954,00	3.263.132,11	225.821,89
4.4.0.0.00	INVESTIMENTOS	3.480.954,00	8.000,00	3.488.954,00	3.263.132,11	225.821,89
TOTAL		24.869.342,00	715.650,00	25.584.992,00	23.932.064,22	1.652.927,78

BALANÇO ORÇAMENTÁRIO

17101 - SECRETARIA MUNICIPAL DA SEGURANCA CIDADA

EXERCÍCIO: 2020 PERÍODO (ATÉ MÊS): DEZEMBRO

RECEITAS ORÇAMENTÁRIAS	PREVISÃO INICIAL (a)	PREVISÃO ATUALIZADA (b)	RECEITAS REALIZADAS (c)	SALDO (d) = (c-b)
RECEITAS CORRENTES (I)	-	-	11.942,87	11.942,87
Impostos, Taxas e Contribuições de Melhoria	-	-	-	-
Receita de Contribuições	-	-	-	-
Receita Patrimonial	-	-	1.333,57	1.333,57
Receita Agropecuária	-	-	-	-
Receita Industrial	-	-	-	-
Receita de Serviços	-	-	-	-
Transferências Correntes	-	-	-	-
Outras Receitas Correntes	-	-	10.609,30	10.609,30
RECEITAS DE CAPITAL (II)	-	-	-	-
Operações de Crédito	-	-	-	-
Alienação de Bens	-	-	-	-
Amortização de Empréstimos	-	-	-	-
Transferências de Capital	-	-	-	-
Outras Receitas de Capital	-	-	-	-
SUBTOTAL DAS RECEITAS (III) = (I + II)	-	-	11.942,87	11.942,87
OPERAÇÕES DE CRÉDITO / REFINANCIAMENTO (IV)	-	-	-	-
Operações de Crédito Internas	-	-	-	-
Mobiliária	-	-	-	-
Contratual	-	-	-	-
Operações de Crédito Externas	-	-	-	-
Mobiliária	-	-	-	-
Contratual	-	-	-	-
SUBTOTAL COM REFINANCIAMENTO (V) = (III + IV)	-	-	11.942,87	11.942,87
REPASSES RECEBIDOS (VI)	26.537.492,00	25.584.992,00	19.776.721,25	(5.808.270,75)
DÉFICIT (VII)	-	-	4.428.475,61	4.428.475,61
TOTAL (VIII) = (V + VI + VII)	26.537.492,00	25.584.992,00	24.217.139,73	(1.367.852,27)
SALDOS DE EXERCÍCIOS ANTERIORES (UTILIZADOS PARA CRÉDITOS ADICIONAIS)	-	-	-	-
Recursos Arrecadados em Exercícios Anteriores	-	-	-	-
Superávit Financeiro	-	-	-	-
Reabertura de Créditos Adicionais	-	-	-	-

BALANÇO ORÇAMENTÁRIO

17101 - SECRETARIA MUNICIPAL DA SEGURANCA CIDADADA

EXERCÍCIO: 2020 PERÍODO (ATÉ MÊS): DEZEMBRO

DESPESAS ORÇAMENTÁRIAS	DOTAÇÃO INICIAL (e)	DOTAÇÃO ATUALIZADA (f)	DESPESAS EMPENHADAS (g)	DESPESAS LIQUIDADAS (h)	DESPESAS PAGAS (i)	SALDO DA DOTAÇÃO (j) = (f-g)
DESPESAS CORRENTES (IX)	22.937.038,00	22.096.038,00	20.668.932,11	20.037.861,03	19.746.060,71	1.427.105,89
Pessoal e Encargos Sociais	14.592.000,00	14.361.350,00	14.325.970,73	14.321.476,29	14.298.695,24	35.379,27
Juros e Encargos da Dívida	-	-	-	-	-	-
Outras Despesas Correntes	8.345.038,00	7.734.688,00	6.342.961,38	5.716.384,74	5.447.365,47	1.391.726,62
DESPESAS DE CAPITAL (X)	3.600.454,00	3.488.954,00	3.263.132,11	801.491,99	766.767,07	225.821,89
Investimentos	3.600.454,00	3.488.954,00	3.263.132,11	801.491,99	766.767,07	225.821,89
Inversões Financeiras	-	-	-	-	-	-
Amortização da Dívida	-	-	-	-	-	-
RESERVA DE CONTINGÊNCIA (XI)	-	-	-	-	-	-
SUBTOTAL DAS DESPESAS (XII) = (IX+X+XI)	26.537.492,00	25.584.992,00	23.932.064,22	20.839.353,02	20.512.827,78	1.652.927,78
AMORTIZAÇÃO DA DÍV. / REFINANCIAMENTO (XIII)	-	-	-	-	-	-
Amortização da Dívida Interna	-	-	-	-	-	-
Dívida Mobiliária	-	-	-	-	-	-
Outras Dívidas	-	-	-	-	-	-
Amortização da Dívida Externa	-	-	-	-	-	-
Dívida Mobiliária	-	-	-	-	-	-
Outras Dívidas	-	-	-	-	-	-
SUBTOTAL C/ REFINANCIAMENTO (XIV) = (XII+XIII)	26.537.492,00	25.584.992,00	23.932.064,22	20.839.353,02	20.512.827,78	1.652.927,78
REPASSES CONCEDIDOS (XV)	-	-	285.075,51	-	-	(285.075,51)
SUPERÁVIT (XVI)	-	-	-	-	-	-
TOTAL (XVII) = (XIV + XV + XVI)	26.537.492,00	25.584.992,00	24.217.139,73	20.839.353,02	20.512.827,78	1.367.852,27
RESERVA DO RPPS	-	-	-	-	-	-

BALANÇO ORÇAMENTÁRIO

17101 - SECRETARIA MUNICIPAL DA SEGURANCA CIDADADA

EXERCÍCIO: 2020 PERÍODO (ATÉ MÊS): DEZEMBRO

RESTOS A PAGAR NÃO PROCESSADOS						
RESTOS A PAGAR NÃO PROCESSADOS	INSCRITOS		LIQUIDADOS (c)	PAGOS (d)	CANCELADOS (e)	SALDO (f) = (a + b - d - e)
	EM EXERCÍCIOS ANTERIORES (a)	EM 31 DEZ. EXER. ANTERIOR (b)				
DESPEAS CORRENTES	475.000,00	585.656,21	505.649,61	505.649,61	114.279,87	440.726,73
Pessoal e Encargos Sociais	475.000,00	-	-	-	75.000,00	400.000,00
Juros e Encargos da Dívida	-	-	-	-	-	-
Outras Despesas Correntes	-	585.656,21	505.649,61	505.649,61	39.279,87	40.726,73
DESPEAS DE CAPITAL	-	1.568.055,39	1.494.085,76	1.494.085,76	73.969,63	(0,00)
Investimentos	-	1.568.055,39	1.494.085,76	1.494.085,76	73.969,63	(0,00)
Inversões Financeiras	-	-	-	-	-	-
Amortização da Dívida	-	-	-	-	-	-
TOTAL	475.000,00	2.153.711,60	1.999.735,37	1.999.735,37	188.249,50	440.726,73

RESTOS A PAGAR PROCESSADOS E NÃO PROCESSADOS LIQUIDADOS					
RESTOS A PAGAR PROCESSADOS	INSCRITOS		PAGOS (c)	CANCELADOS (d)	SALDO (e) = (a + b - c - d)
	EM EXERCÍCIOS ANTERIORES (a)	EM 31 DEZ. EXER. ANTERIOR (b)			
DESPEAS CORRENTES	297.685,93	607.223,30	607.223,30	297.305,93	380,00
Pessoal e Encargos Sociais	297.305,93	25.351,23	25.351,23	297.305,93	-
Juros e Encargos da Dívida	-	-	-	-	-
Outras Despesas Correntes	380,00	581.872,07	581.872,07	-	380,00
DESPEAS DE CAPITAL	-	12.975,00	12.975,00	-	-
Investimentos	-	12.975,00	12.975,00	-	-
Inversões Financeiras	-	-	-	-	-
Amortização da Dívida	-	-	-	-	-
TOTAL	297.685,93	620.198,30	620.198,30	297.305,93	380,00

BALANÇO FINANCEIRO

17101 - SECRETARIA MUNICIPAL DA SEGURANCA CIDADA

EXERCÍCIO: 2020 SITUAÇÃO: EMPENHADO PERÍODO (ATÉ MÊS): DEZEMBRO

INGRESSOS	Exercício Atual	Exercício Anterior
Receita Orçamentária (I)	11.942,87	3.076.872,41
Ordinária	11.942,87	76.874,61
Vinculada	-	2.999.997,80
Outras Destinações de Recursos	-	2.999.997,80
Outras Transferências de Convênio ou Contratos de Repasse	-	2.999.997,80
Transferências Financeiras Recebidas (II)	22.049.152,92	21.730.281,10
Transferências Recebidas para a Execução Orçamentária	19.776.721,25	20.546.512,45
Transferências Recebidas Independentes de Execução Orçamentária	2.272.431,67	1.183.768,65
Recebimentos Extraorçamentários (III)	3.443.059,87	2.783.693,39
Inscrição de Restos a Pagar Não Processados	3.092.711,20	2.153.711,60
Inscrição de Restos a Pagar Processados	326.525,24	620.198,30
Depósitos Restituíveis e Valores Vinculados	23.823,43	9.783,49
Saldo do Exercício Anterior (IV)	1.356.895,60	4.417.995,40
Caixa e Equivalentes de Caixa	1.356.895,60	4.417.995,40
TOTAL (V) = (I+II+III+IV)	26.861.051,26	32.008.842,30
DISPÊNDIOS	Exercício Atual	Exercício Anterior
Despesa Orçamentária (VI)	23.932.064,22	29.424.935,13
Ordinária	23.110.434,76	24.119.466,35
Vinculada	821.629,46	5.305.468,78
Outras Destinações de Recursos	821.629,46	5.305.468,78
Outras Transferências de Convênio ou Contratos de Repasse	812.249,46	5.305.468,78
Outros Recursos	9.380,00	-
Transferências Financ. Concedidas (VII)	285.075,51	33.612,10
Transferências Concedidas para a Execução Orçamentária	285.075,51	33.612,10
Pagamentos Extra Orçamentários (VIII)	2.643.909,77	1.193.399,47
Pagamentos de Restos a Pagar Não Processados	1.999.735,37	911.546,43
Pagamentos de Restos a Pagar Processados	620.198,30	272.222,22
Depósitos Restituíveis e Valores Vinculados	23.976,10	9.630,82
Saldo para o Exercício Seguinte (IX)	1,76	1.356.895,60
Caixa e Equivalentes de Caixa	1,76	1.356.895,60
TOTAL (X) = (VI+VII+VIII+IX)	26.861.051,26	32.008.842,30

BALANÇO PATRIMONIAL

17101 - SECRETARIA MUNICIPAL DA SEGURANCA CIDADA

EXERCÍCIO: 2020

PERÍODO (MÊS): DEZEMBRO

ATIVO	Exercício Atual	Exercício Anterior
ATIVO CIRCULANTE	81.528,39	2.692.423,26
Caixa e Equivalentes de Caixa	1,76	1.356.895,60
Estoques	81.114,88	1.335.016,77
VPD Pagas Antecipadamente	411,75	510,89
ATIVO NÃO-CIRCULANTE	1.661.331,10	4.586.474,20
Imobilizado	1.661.331,10	4.586.474,20
TOTAL DO ATIVO	1.742.859,49	7.278.897,46

PASSIVO E PATRIMÔNIO LÍQUIDO	Exercício Atual	Exercício Anterior
PASSIVO CIRCULANTE	2.625.494,66	2.375.342,25
Obrigações Trabalhistas, Previdenciárias e Assistenciais a Pagar a Curto Prazo	2.321.370,47	1.451.389,08
Fornecedores e Contas a Pagar a Curto Prazo	303.744,19	626.114,57
Demais Obrigações a Curto Prazo	380,00	297.838,60
PASSIVO NÃO-CIRCULANTE	-	-
TOTAL DO PASSIVO	2.625.494,66	2.375.342,25
PATRIMÔNIO LÍQUIDO	Exercício Atual	Exercício Anterior
Resultados Acumulados	(882.635,17)	4.903.555,21
Resultado do Exercício	(5.711.356,83)	420.544,72
Resultado de Exercícios Anteriores	4.903.555,21	4.970.397,37
Ajustes de Exercícios Anteriores	(74.833,55)	(487.386,88)
TOTAL DO PATRIMÔNIO LÍQUIDO	(882.635,17)	4.903.555,21
TOTAL DO PASSIVO E PATRIMÔNIO LÍQUIDO	1.742.859,49	7.278.897,46

QUADRO DOS ATIVOS E PASSIVOS FINANCEIROS E PERMANENTES (LEI 4.320/64)

EXERCÍCIO: 2020	PERÍODO(MÊS): DEZEMBRO	
	Exercício Atual	Exercício Anterior
ATIVO (I)		
ATIVO FINANCEIRO	1,76	1.356.895,60
ATIVO PERMANENTE	1.742.857,73	5.922.001,86
TOTAL DO ATIVO	1.742.859,49	7.278.897,46
PASSIVO (II)		
PASSIVO FINANCEIRO	3.860.343,17	3.546.748,50
PASSIVO PERMANENTE	2.298.589,42	1.426.037,85
TOTAL DO PASSIVO	6.158.932,59	4.972.786,35
SALDO PATRIMONIAL	(4.416.073,10)	2.306.111,11

QUADRO DAS CONTAS DE COMPENSAÇÃO (LEI 4.320/64)

EXERCÍCIO: 2020	PERÍODO(MÊS): DEZEMBRO	
	Exercício Atual	Exercício Anterior
ATOS POTENCIAIS ATIVOS		
Garantias e Contragarantias Recebidas a Executar	-	-
Direitos Conveniados e Outros Instrumentos Congêneres	8.668.689,64	8.668.689,64
Direitos Contratuais	-	-
Outros Atos Potenciais Ativos	-	-
TOTAL DOS ATOS POTENCIAIS ATIVOS	8.668.689,64	8.668.689,64
ATOS POTENCIAIS PASSIVOS		
Garantias e Contragarantias Concedidas	-	-
Obrigações Conveniadas e Outros Instrumentos Congêneres	4.742.571,00	4.742.571,00
Obrigações Contratuais	24.333.433,39	33.289.916,09
Outros Atos Potenciais Passivos	-	-
TOTAL DOS ATOS POTENCIAIS PASSIVOS	29.076.004,39	38.032.487,09

QUADRO DO SUPERÁVIT / DÉFICIT FINANCEIRO (LEI 4.320/64)

EXERCÍCIO: 2020	PERÍODO(MÊS): DEZEMBRO	
	Exercício Atual	Exercício Anterior
DESTINAÇÃO DE RECURSOS		
Recursos Ordinários	(3.860.341,41)	(3.189.561,60)
Outras Destinações Vinculadas de Recursos	-	999.708,70
Total	(3.860.341,41)	(2.189.852,90)

DEMONSTRAÇÃO DAS VARIAÇÕES PATRIMONIAIS

17101 - SECRETARIA MUNICIPAL DA SEGURANCA CIDADA

EXERCÍCIO: 2020

PERÍODO (ATÉ MÊS): DEZEMBRO

A. QUADRO PRINCIPAL	NOTA	Exercício Atual	Exercício Anterior
VARIAÇÕES PATRIMONIAIS AUMENTATIVAS (I)		23.018.452,99	26.198.936,19
IMPOSTOS, TAXAS E CONTRIBUIÇÕES DE MELHORIA	I	-	-
CONTRIBUIÇÕES	II	-	-
EXPLORAÇÃO E VENDA DE BENS, SERVIÇOS E DIREITOS	III	-	-
VARIAÇÕES PATRIMONIAIS AUMENTATIVAS FINANCEIRAS	IV	1.333,57	45.046,61
TRANSFERÊNCIAS E DELEGAÇÕES RECEBIDAS	V	22.300.025,48	24.963.440,59
VALORIZAÇÃO E GANHOS COM ATIVOS E DESINCORPORAÇÃO DE PASSIVOS	VI	706.484,64	1.158.620,99
OUTRAS VARIAÇÕES PATRIMONIAIS AUMENTATIVAS	VII	10.609,30	31.828,00
VARIAÇÃO PATRIMONIAL DIMINUTIVA (II)		28.729.809,82	25.778.391,47
PESSOAL E ENCARGOS	VIII	15.621.565,23	14.777.327,12
BENEFÍCIOS PREVIDENCIÁRIOS E ASSISTENCIAIS	IX	3.747,93	3.878,01
USO DE BENS, SERVIÇOS E CONSUMO DE CAPITAL FIXO	X	7.902.149,26	7.929.750,59
VPD - VARIAÇÕES PATRIMONIAIS DIMINUTIVAS FINANCEIRAS	XI	-	-
TRANSFERÊNCIAS E DELEGAÇÕES CONCEDIDAS	XII	4.427.499,00	3.067.339,25
DESVALORIZAÇÃO E PERDA DE ATIVOS	XIII	-	-
TRIBUTÁRIAS	XIV	1.191,08	-
CUSTO DAS MERCADORIAS E DOS PRODUTOS VENDIDOS, E DOS SERVIÇOS PRESTADOS	XV	-	-
OUTRAS VARIAÇÕES PATRIMONIAIS DIMINUTIVAS	XVI	773.657,32	96,50
RESULTADO PATRIMONIAL DO PERÍODO (I-II)		(5.711.356,83)	420.544,72

PREFEITURA MUNICIPAL DE FORTALEZA
DEMONSTRATIVO DA DÍVIDA FLUTUANTE - ANEXO 17 DA LEI 4.320
17101 - SECRETARIA MUNICIPAL DA SEGURANCA CIDADADA

EXERCÍCIO: 2020 PERÍODO(ATÉ MÊS): DEZEMBRO

DESCRIÇÃO	SALDO ANTERIOR	MOVIMENTAÇÃO DO EXERCÍCIO			SALDO PARA O EXERCÍCIO SEGUINTE
		INSCRIÇÃO / REC. EXTRA-ORÇ.	BAIXA / DESP. EXTRA-ORÇ.	PRESCRIÇÃO / CANCELAMENTO	
RESTOS A PAGAR	3.546.595,83	3.419.236,44	2.619.933,67	485.555,43	3.860.343,17
DEPÓSITOS E CAUÇÕES	-	-	-	-	-
CONSIGNAÇÕES	152,67	23.823,43	23.976,10	-	-
INSS	-	3.868,93	3.868,93	-	-
ISS	152,67	17.680,55	17.833,22	-	-
IRRF	-	2.273,95	2.273,95	-	-
IPM	-	-	-	-	-
OUTRAS CONSIGNAÇÕES	-	-	-	-	-
TOTAL	3.546.748,50	3.443.059,87	2.643.909,77	485.555,43	3.860.343,17

DEMONSTRAÇÃO DO FLUXO DE CAIXA

17101 - SECRETARIA MUNICIPAL DA SEGURANCA CIDADA

EXERCÍCIO: 2020

PERÍODO (ATÉ MÊS): DEZEMBRO

A. QUADRO PRINCIPAL	EXERCÍCIO ATUAL	EXERCÍCIO ANTERIOR
FLUXOS DE CAIXA DAS ATIVIDADES OPERACIONAIS (I)	916.933,99	1.932.888,74
INGRESSOS	22.084.919,22	24.816.937,00
Remuneração das Disponibilidades	1.333,57	45.046,61
Transferências Recebidas	-	2.999.997,80
Outras Receitas/Ingressos Operacionais	22.083.585,65	21.771.892,59
Outras Receitas Derivadas e Originárias	10.609,30	31.828,00
Recebimentos de Consignações	23.823,43	9.783,49
Transferências Financeiras Recebidas	22.049.152,92	21.730.281,10
DESEMBOLSOS	21.167.985,23	22.884.048,26
Pessoal e Outras Despesas	18.424.696,52	20.548.648,99
Transferências Concedidas	2.434.237,10	2.292.156,35
Outros Desembolsos Operacionais	309.051,61	43.242,92
Pagamentos de Consignações	23.976,10	9.630,82
Transferências Financeiras Concedidas	285.075,51	33.612,10
FLUXOS DE CAIXA DAS ATIVIDADES DE INVESTIMENTO (II)	(2.273.827,83)	(4.993.988,54)
INGRESSOS	-	-
DESEMBOLSOS	2.273.827,83	4.993.988,54
Aquisição de Ativo não Circulante	974.133,10	4.816.406,84
Outros Desembolsos de Investimentos	1.299.694,73	177.581,70
FLUXOS DE CAIXA DAS ATIVIDADES DE FINANCIAMENTO (III)	-	-
INGRESSOS	-	-
DESEMBOLSOS	-	-
GERAÇÃO LÍQUIDA DE CAIXA E EQUIVALENTE DE CAIXA (I+II+III)	(1.356.893,84)	(3.061.099,80)
CAIXA E EQUIVALENTE DE CAIXA INICIAL	1.356.895,60	4.417.995,40
CAIXA E EQUIVALENTE DE CAIXA FINAL	1,76	1.356.895,60

DEMONSTRAÇÃO DO FLUXO DE CAIXA

17101 - SECRETARIA MUNICIPAL DA SEGURANCA CIDADA

EXERCÍCIO: 2020

PERÍODO (ATÉ MÊS): DEZEMBRO

B.QUADRO DE TRANSFERÊNCIAS RECEBIDAS E CONCEDIDAS	EXERCÍCIO ATUAL	EXERCÍCIO ANTERIOR
Intergovernamentais	-	2.999.997,80
de Estados	-	2.999.997,80
Total das Transferências Recebidas	-	2.999.997,80
Intragovernamentais	2.434.237,10	2.292.156,35
Total das Transferências Concedidas	2.434.237,10	2.292.156,35
C.QUADRO DE DESEMBOLSOS DE PESSOAL E DEMAIS DESPESAS POR FUNÇÃO		
	EXERCÍCIO ATUAL	EXERCÍCIO ANTERIOR
Segurança Pública	18.424.696,52	20.548.648,99
Total dos Desembolsos de Pessoal e Demais Despesas por Função	18.424.696,52	20.548.648,99
D. QUADRO DE JUROS E ENCARGOS DA DÍVIDA		
	EXERCÍCIO ATUAL	EXERCÍCIO ANTERIOR
Total dos Juros e Encargos da Dívida	-	-



Prefeitura de
Fortaleza

GUARDA MUNICIPAL DE FORTALEZA
UNIDADE ORÇAMENTÁRIA: 17 102

DEMONSTRATIVO DA RECEITA E DESPESA SEGUNDO AS CATERGORIAS ECONOMICAS - ANEXO 01 DA LEI 4.320/64
17102 - GUARDA MUNICIPAL DE FORTALEZA

EXERCÍCIO: 2020 PERÍODO(ATÉ MÊS): DEZEMBRO

RECEITAS		DESPESAS	
RECEITAS CORRENTES	-	DESPESAS CORRENTES	157.743.972,66
Impostos, Taxas, Contribuições de Melhoria	-	Pessoal e Encargos Sociais	146.450.000,44
Receita de Contribuições	-	Juros e Encargos da Dívida	-
Receita Patrimonial	-	Outras Despesas Correntes	11.293.972,22
Receita Agropecuária	-		
Receita Industrial	-		
Receita de Serviços	-		
Transferências Correntes	-		
Outras Receitas Correntes	-		
Dedução para Formação do FUNDEB	-		
SUPERÁVIT CORRENTE	-	DÉFICIT CORRENTE	157.743.972,66
RECEITAS DE CAPITAL	-	DESPESAS DE CAPITAL	1.773.227,12
Operações de Crédito	-	Investimento	1.773.227,12
Alienação de Bens	-	Inversões Financeira	-
Amortizações de Empréstimos	-	Amortização da Dívida	-
Transferências de Capital	-		
Outras Receitas de Capital	-		
REPASSE RECEBIDO	158.498.519,37	REPASSE CONCEDIDO	-
TOTAL DA RECEITA	158.498.519,37	TOTAL DA DESPESA	159.517.199,78
DÉFICIT	1.018.680,41	SUPERÁVIT	-
TOTAL	159.517.199,78	TOTAL	159.517.199,78

RESUMO

RECEITAS		DESPESAS	
RECEITAS CORRENTES	-	DESPESAS CORRENTES	157.743.972,66
RECEITAS DE CAPITAL	-	DESPESAS DE CAPITAL	1.773.227,12
REPASSE RECEBIDO	158.498.519,37	REPASSE CONCEDIDO	-
DÉFICIT	1.018.680,41	SUPERÁVIT	-
TOTAL	159.517.199,78	TOTAL	159.517.199,78

PREFEITURA MUNICIPAL DE FORTALEZA

EXERCÍCIO DE 2020

ANEXO 2

ORÇAMENTO GERAL

17102 - GUARDA MUNICIPAL DE FORTALEZA

CÓDIGO	ESPECIFICAÇÃO	NATUREZA DA DESPESA		
		ELEMENTO	MODALIDADE	CATEGORIA / GRUPO
3.0.0.0.00	DESPESAS CORRENTES			157.743.972,66
3.10.0.00	PESSOAL E ENCARGOS SOCIAIS			146.450.000,44
3.19.0.00	APLICACOES DIRETAS		118.319.923,25	
3.19.0.05	OUTROS BENEFICIOS PREVIDENCIARIOS DO SERVIDOR OU DO MILITAR	6.829,20		
3.19.0.11	VENCIMENTOS E VANTAGENS FIXAS - PESSOAL CIVIL	117.681.467,41		
3.19.0.13	CONTRIBUICOES PATRONAIS	22.017,75		
3.19.0.92	DESPESAS DE EXERCICIOS ANTERIORES	218.027,08		
3.19.0.94	INDENIZACOES RESTITUICOES TRABALHISTAS	391.581,81		
3.19.100	APLICACAO DIRETA DECORRENTE DE OPERACAO ENTRE ORGAOS, FUNDOS E ENTIDADES INTEGRANTES DOS ORCAMENTOS FISCAL E DA SEGURIDADE SOCIAL		28.130.077,19	
3.19.1.13	CONTRIBUICOES PATRONAIS	28.130.077,19		
3.3.0.0.00	OUTRAS DESPESAS CORRENTES			11.293.972,22
3.3.9.0.00	APLICACOES DIRETAS		11.293.972,22	
3.3.9.0.08	OUTROS BENEFÍCIOS ASSISTENCIAIS DO SERVIDOR E DO MILITAR	85.137,36		
3.3.9.0.14	DIARIAS - CIVIL	1.260,00		
3.3.9.0.30	MATERIAL DE CONSUMO	3.079.920,42		
3.3.9.0.36	OUTROS SERVICOS DE TERCEIROS - PESSOA FISICA	96.619,04		
3.3.9.0.39	OUTROS SERVICOS DE TERCEIROS - PESSOA JURIDICA	2.228.279,08		
3.3.9.0.40	SERVICOS DE TECNOLOGIA DA INFORMACAO E COMUNICACAO - PESSOA JURIDICA	149.778,82		
3.3.9.0.46	AUXILIO-ALIMENTACAO	5.652.473,50		
3.3.9.0.92	DESPESAS DE EXERCICIOS ANTERIORES	504,00		
4.0.0.0.00	DESPESAS DE CAPITAL			1.773.227,12
4.4.0.0.00	INVESTIMENTOS			1.773.227,12
4.4.9.0.00	APLICACOES DIRETAS		1.773.227,12	
4.4.9.0.40	SERVICOS DE TECNOLOGIA DA INFORMACAO E COMUNICACAO - PESSOA JURIDICA	844.000,00		
4.4.9.0.52	EQUIPAMENTOS E MATERIAL PERMANENTE	929.227,12		
TOTAL				159.517.199,78

PREFEITURA MUNICIPAL DE FORTALEZA

EXERCÍCIO DE 2020

ANEXO 6

ORÇAMENTO GERAL

17102 - GUARDA MUNICIPAL DE FORTALEZA

PROGRAMA DE TRABALHO

CÓDIGO	ESPECIFICAÇÃO	OPERAÇÃO ESPECIAL	PROJETO	ATIVIDADE	TOTAL
04.000.0000.0000.0000	ADMINISTRACAO		269.648,00		269.648,00
04.126.0000.0000.0000	TECNOLOGIA DA INFORMACAO		269.648,00		269.648,00
04.126.0001.0000.0000	GESTAO E MANUTENCAO		269.648,00		269.648,00
04.126.0001.1005.0000	AQUISICAO E IMPLANTACAO DE PRODUTOS E SERVICOS DE TI		269.648,00		269.648,00
04.126.0001.1005.0037	AQUISICAO E IMPLANTACAO DE PRODUTOS E SERVICOS DE TI		269.648,00		269.648,00
06.000.0000.0000.0000	SEGURANCA PUBLICA		671948,82	158.575.602,96	159.247.551,78
06.122.0000.0000.0000	ADMINISTRACAO GERAL			154.779.381,36	154.779.381,36
06.122.0001.0000.0000	GESTAO E MANUTENCAO			154.779.381,36	154.779.381,36
06.122.0001.2016.0000	MANUTENCAO E FUNCIONAMENTO ADMINISTRATIVO			8.329.380,92	8.329.380,92
06.122.0001.2016.0011	MANUTENCAO E FUNCIONAMENTO ADMINISTRATIVO			8.329.380,92	8.329.380,92
06.122.0001.2195.0000	REMUNERACAO DE PESSOAL ATIVO DO MUNICIPIO E ENCARGOS SOCIAIS			146.450.000,44	146.450.000,44
06.122.0001.2195.0012	REMUNERACAO DE PESSOAL ATIVO DO MUNICIPIO E ENCARGOS SOCIAIS			146.450.000,44	146.450.000,44
06.1810000.0000.0000	POLICIAMENTO			3.796.221,60	3.796.221,60
06.1810189.0000.0000	SEGURANCA CIDADANA EM FORTALEZA			3.796.221,60	3.796.221,60
06.1810189.2089.0000	PROMOCAO DAS ACOES PREVENTIVAS			3.796.221,60	3.796.221,60
06.1810189.2089.0001	PROMOCAO DAS ACOES PREVENTIVAS			844.000,00	844.000,00
06.1810189.2089.0002	PATRULHAMENTO PREVENTIVO			2.952.221,60	2.952.221,60
06.422.0000.0000.0000	DIREITOS INDIVIDUAIS, COLETIVOS E DIFUSOS		671948,82		671948,82
06.422.0189.0000.0000	SEGURANCA CIDADANA EM FORTALEZA		671948,82		671948,82
06.422.0189.1809.0000	REAPARELHAMENTO DA GUARDA MUNICIPAL		671948,82		671948,82
06.422.0189.1809.0001	REAPARELHAMENTO DA GUARDA MUNICIPAL		671948,82		671948,82
TOTAL			941.596,82	158.575.602,96	159.517.199,78

PREFEITURA MUNICIPAL DE FORTALEZA

EXERCÍCIO DE 2020

ANEXO 7

ORÇAMENTO GERAL

17102 - GUARDA MUNICIPAL DE FORTALEZA

PROGRAMA DE TRABALHO

CÓDIGO	ESPECIFICAÇÃO	OPERAÇÃO ESPECIAL	PROJETO	ATIVIDADE	TOTAL
04.000.0000.0000.0000	ADMINISTRACAO		269.648,00		269.648,00
04.126.0000.0000.0000	TECNOLOGIA DA INFORMACAO		269.648,00		269.648,00
04.126.0001.0000.0000	GESTAO E MANUTENCAO		269.648,00		269.648,00
04.126.0001.1005.0000	AQUISICAO E IMPLANTACAO DE PRODUTOS E SERVICOS DE TI		269.648,00		269.648,00
04.126.0001.1005.0037	AQUISICAO E IMPLANTACAO DE PRODUTOS E SERVICOS DE TI		269.648,00		269.648,00
06.000.0000.0000.0000	SEGURANCA PUBLICA		671948,82	158.575.602,96	159.247.551,78
06.122.0000.0000.0000	ADMINISTRACAO GERAL			154.779.381,36	154.779.381,36
06.122.0001.0000.0000	GESTAO E MANUTENCAO			154.779.381,36	154.779.381,36
06.122.0001.2016.0000	MANUTENCAO E FUNCIONAMENTO ADMINISTRATIVO			8.329.380,92	8.329.380,92
06.122.0001.2016.0011	MANUTENCAO E FUNCIONAMENTO ADMINISTRATIVO			8.329.380,92	8.329.380,92
06.122.0001.2195.0000	REMUNERACAO DE PESSOAL ATIVO DO MUNICIPIO E ENCARGOS SOCIAIS			146.450.000,44	146.450.000,44
06.122.0001.2195.0012	REMUNERACAO DE PESSOAL ATIVO DO MUNICIPIO E ENCARGOS SOCIAIS			146.450.000,44	146.450.000,44
06.1810000.0000.0000	POLICIAMENTO			3.796.221,60	3.796.221,60
06.1810189.0000.0000	SEGURANCA CIDADANA EM FORTALEZA			3.796.221,60	3.796.221,60
06.1810189.2089.0000	PROMOCAO DAS ACOES PREVENTIVAS			3.796.221,60	3.796.221,60
06.1810189.2089.0001	PROMOCAO DAS ACOES PREVENTIVAS			844.000,00	844.000,00
06.1810189.2089.0002	PATRULHAMENTO PREVENTIVO			2.952.221,60	2.952.221,60
06.422.0000.0000.0000	DIREITOS INDIVIDUAIS, COLETIVOS E DIFUSOS		671948,82		671948,82
06.422.0189.0000.0000	SEGURANCA CIDADANA EM FORTALEZA		671948,82		671948,82
06.422.0189.1809.0000	REAPARELHAMENTO DA GUARDA MUNICIPAL		671948,82		671948,82
06.422.0189.1809.0001	REAPARELHAMENTO DA GUARDA MUNICIPAL		671948,82		671948,82
TOTAL			941.596,82	158.575.602,96	159.517.199,78

PREFEITURA MUNICIPAL DE FORTALEZA

EXERCÍCIO DE 2020

ANEXO 8

ORÇAMENTO GERAL

17102 - GUARDA MUNICIPAL DE FORTALEZA

PROGRAMA DE TRABALHO

CÓDIGO	ESPECIFICAÇÃO	ORDINÁRIO	VINCULADO	TOTAL
04.000.0000.0000.0000	ADMINISTRACAO	269.648,00		269.648,00
04.126.0000.0000.0000	TECNOLOGIA DA INFORMACAO	269.648,00		269.648,00
04.126.0001.0000.0000	GESTAO E MANUTENCAO	269.648,00		269.648,00
04.126.0001.1005.0000	AQUISICAO E IMPLANTACAO DE PRODUTOS E SERVICOS DE TI	269.648,00		269.648,00
04.126.0001.1005.0037	AQUISICAO E IMPLANTACAO DE PRODUTOS E SERVICOS DE TI	269.648,00		269.648,00
06.000.0000.0000.0000	SEGURANCA PUBLICA	159.099.181,78	148.370,00	159.247.551,78
06.122.0000.0000.0000	ADMINISTRACAO GERAL	154.631.011,36	148.370,00	154.779.381,36
06.122.0001.0000.0000	GESTAO E MANUTENCAO	154.631.011,36	148.370,00	154.779.381,36
06.122.0001.2016.0000	MANUTENCAO E FUNCIONAMENTO ADMINISTRATIVO	8.329.380,92		8.329.380,92
06.122.0001.2016.0011	MANUTENCAO E FUNCIONAMENTO ADMINISTRATIVO	8.329.380,92		8.329.380,92
06.122.0001.2195.0000	REMUNERACAO DE PESSOAL ATIVO DO MUNICIPIO E ENCARGOS SOCIAIS	146.301.630,44	148.370,00	146.450.000,44
06.122.0001.2195.0012	REMUNERACAO DE PESSOAL ATIVO DO MUNICIPIO E ENCARGOS SOCIAIS	146.301.630,44	148.370,00	146.450.000,44
06.181.0000.0000.0000	POLICIAMENTO	3.796.221,60		3.796.221,60
06.181.0189.0000.0000	SEGURANCA CIDADADA EM FORTALEZA	3.796.221,60		3.796.221,60
06.181.0189.2089.0000	PROMOCAO DAS ACOES PREVENTIVAS	3.796.221,60		3.796.221,60
06.181.0189.2089.0001	PROMOCAO DAS ACOES PREVENTIVAS	844.000,00		844.000,00
06.181.0189.2089.0002	PATRULHAMENTO PREVENTIVO	2.952.221,60		2.952.221,60
06.422.0000.0000.0000	DIREITOS INDIVIDUAIS, COLETIVOS E DIFUSOS	671.948,82		671.948,82
06.422.0189.0000.0000	SEGURANCA CIDADADA EM FORTALEZA	671.948,82		671.948,82
06.422.0189.1809.0000	REAPARELHAMENTO DA GUARDA MUNICIPAL	671.948,82		671.948,82
06.422.0189.1809.0001	REAPARELHAMENTO DA GUARDA MUNICIPAL	671.948,82		671.948,82
TOTAL		159.368.829,78	148.370,00	159.517.199,78

PREFEITURA MUNICIPAL DE FORTALEZA

17102 - GUARDA MUNICIPAL DE FORTALEZA

EXERCÍCIO DE 2020

ANEXO 9

ORÇAMENTO GERAL

DEMONSTRATIVO DAS DESPESAS POR ÓRGÃO E FUNÇÃO

	LEGISLATIVA	JUDICIARIA	ESSENCIAL A JUSTICA	ADMINISTRACAO
GUARDA MUNICIPAL DE FORTALEZA	-	-	-	269.648,00
	SEGURANCA PUBLICA	ASSISTENCIA SOCIAL	PREVIDENCIA SOCIAL	SAUDE
GUARDA MUNICIPAL DE FORTALEZA	159.247.551,78	-	-	-
TOTAL				159.517.199,78

PREFEITURA MUNICIPAL DE FORTALEZA

DEMONSTRATIVO DA RECEITA ORÇADA COM A ARRECADADA - ANEXO 10 DA LEI 4.320/64

17102 - GUARDA MUNICIPAL DE FORTALEZA

Exercício 2020

Código da Receita	Descrição da Receita	Previsão	Arrecadado	Diferença	
				Para Mais	Para Menos
1000000000	RECEITAS CORRENTES	-	-		
1300000000	RECEITA PATRIMONIAL	-	-		
1320000000	VALORES MOBILIARIOS	-	-		
1321000000	JUROS E CORRECOES MONETARIAS	-	-		
1321001000	REMUNERACAO DE DEPOSITOS BANCARIOS	-	-		
1321001100	REMUNERACAO DE DEPOSITOS BANCARIOS - PRINCIPAL	-	-		
1321001101	REMUNERACAO DE DEPOSITOS BANCARIOS - PRINCIPAL - GERAL	-	-		
1900000000	OUTRAS RECEITAS CORRENTES	-	-		
1920000000	INDENIZACOES, RESTITUICOES E RESSARCIMENTOS	-	-		
1922000000	RESTITUICOES	-	-		
1922990000	OUTRAS RESTITUICOES	-	-		
1922991000	OUTRAS RESTITUICOES	-	-		
1922991100	OUTRAS RESTITUICOES - PRINCIPAL	-	-		
1922991199	OUTRAS RESTITUICOES - PRINCIPAL - DEMAIS RESTITUICOES	-	-		
Total:		-	-	-	-

PREFEITURA MUNICIPAL DE FORTALEZA

EXERCÍCIO DE 2020

ANEXO 11

ORÇAMENTO GERAL

17102 - GUARDA MUNICIPAL DE FORTALEZA

NATUREZA DA DESPESA

CÓDIGO	ESPECIFICAÇÃO	CRÉDITOS ORÇAMENTÁRIOS E SUPLEMENTARES	CRÉDITOS ESPECIAIS E EXTRAORDINÁRIOS	TOTAL	REALIZADA EMPENHADA NO ANO	DIFERENÇA SALDO A EMPENHAR
3.0.0.0.00	DESPESAS CORRENTES	158.065.772,00	74.100,00	158.139.872,00	157.743.972,66	395.899,34
3.10.0.0.00	PESSOAL E ENCARGOS SOCIAIS	146.470.900,00		146.470.900,00	146.450.000,44	20.899,56
3.3.0.0.00	OUTRAS DESPESAS CORRENTES	11.594.872,00	74.100,00	11.668.972,00	11.293.972,22	374.999,78
4.0.0.0.00	DESPESAS DE CAPITAL	1.729.601,00	50.000,00	1.779.601,00	1.773.227,12	6.373,88
4.4.0.0.00	INVESTIMENTOS	1.729.601,00	50.000,00	1.779.601,00	1.773.227,12	6.373,88
TOTAL		159.795.373,00	124.100,00	159.919.473,00	159.517.199,78	402.273,22

BALANÇO ORÇAMENTÁRIO

17102 - GUARDA MUNICIPAL DE FORTALEZA

EXERCÍCIO: 2020 PERÍODO (ATÉ MÊS): DEZEMBRO

RECEITAS ORÇAMENTÁRIAS	PREVISÃO INICIAL (a)	PREVISÃO ATUALIZADA (b)	RECEITAS REALIZADAS (c)	SALDO (d) = (c-b)
RECEITAS CORRENTES (I)	-	-	-	-
Impostos, Taxas e Contribuições de Melhoria	-	-	-	-
Receita de Contribuições	-	-	-	-
Receita Patrimonial	-	-	-	-
Receita Agropecuária	-	-	-	-
Receita Industrial	-	-	-	-
Receita de Serviços	-	-	-	-
Transferências Correntes	-	-	-	-
Outras Receitas Correntes	-	-	-	-
RECEITAS DE CAPITAL (II)	-	-	-	-
Operações de Crédito	-	-	-	-
Alienação de Bens	-	-	-	-
Amortização de Empréstimos	-	-	-	-
Transferências de Capital	-	-	-	-
Outras Receitas de Capital	-	-	-	-
SUBTOTAL DAS RECEITAS (III) = (I + II)	-	-	-	-
OPERAÇÕES DE CRÉDITO / REFINANCIAMENTO (IV)	-	-	-	-
Operações de Crédito Internas	-	-	-	-
Mobiliária	-	-	-	-
Contratual	-	-	-	-
Operações de Crédito Externas	-	-	-	-
Mobiliária	-	-	-	-
Contratual	-	-	-	-
SUBTOTAL COM REFINANCIAMENTO (V) = (III + IV)	-	-	-	-
REPASSES RECEBIDOS (VI)	168.594.473,00	158.919.473,00	158.498.519,37	(420.953,63)
DÉFICIT (VII)	-	-	1.018.680,41	1.018.680,41
TOTAL (VIII) = (V + VI + VII)	168.594.473,00	158.919.473,00	159.517.199,78	597.726,78
SALDOS DE EXERCÍCIOS ANTERIORES (UTILIZADOS PARA CRÉDITOS ADICIONAIS)	-	1.000.000,00	1.000.000,00	-
Recursos Arrecadados em Exercícios Anteriores	-	-	-	-
Superávit Financeiro	-	1.000.000,00	1.000.000,00	-
Reabertura de Créditos Adicionais	-	-	-	-

BALANÇO ORÇAMENTÁRIO

17102 - GUARDA MUNICIPAL DE FORTALEZA

EXERCÍCIO: 2020 PERÍODO (ATÉ MÊS): DEZEMBRO

DESPESAS ORÇAMENTÁRIAS	DOTAÇÃO INICIAL (e)	DOTAÇÃO ATUALIZADA (f)	DESPESAS EMPENHADAS (g)	DESPESAS LIQUIDADAS (h)	DESPESAS PAGAS (i)	SALDO DA DOTAÇÃO (j) = (f-g)
DESPESAS CORRENTES (IX)	167.104.473,00	158.139.872,00	157.743.972,66	157.404.140,70	157.198.638,17	395.899,34
Pessoal e Encargos Sociais	155.013.000,00	146.470.900,00	146.450.000,44	146.450.000,44	146.448.301,91	20.899,56
Juros e Encargos da Dívida	-	-	-	-	-	-
Outras Despesas Correntes	12.091.473,00	11.668.972,00	11.293.972,22	10.954.140,26	10.750.336,26	374.999,78
DESPESAS DE CAPITAL (X)	1.490.000,00	1.779.601,00	1.773.227,12	1.299.881,20	1.299.881,20	6.373,88
Investimentos	1.490.000,00	1.779.601,00	1.773.227,12	1.299.881,20	1.299.881,20	6.373,88
Inversões Financeiras	-	-	-	-	-	-
Amortização da Dívida	-	-	-	-	-	-
RESERVA DE CONTINGÊNCIA (XI)	-	-	-	-	-	-
SUBTOTAL DAS DESPESAS (XII) = (IX+X+XI)	168.594.473,00	159.919.473,00	159.517.199,78	158.704.021,90	158.498.519,37	402.273,22
AMORTIZAÇÃO DA DÍV. / REFINANCIAMENTO (XIII)	-	-	-	-	-	-
Amortização da Dívida Interna	-	-	-	-	-	-
Dívida Mobiliária	-	-	-	-	-	-
Outras Dívidas	-	-	-	-	-	-
Amortização da Dívida Externa	-	-	-	-	-	-
Dívida Mobiliária	-	-	-	-	-	-
Outras Dívidas	-	-	-	-	-	-
SUBTOTAL C/ REFINANCIAMENTO (XIV) = (XII+XIII)	168.594.473,00	159.919.473,00	159.517.199,78	158.704.021,90	158.498.519,37	402.273,22
REPASSES CONCEDIDOS (XV)	-	-	-	-	-	-
SUPERÁVIT (XVI)	-	-	-	-	-	-
TOTAL (XVII) = (XIV + XV + XVI)	168.594.473,00	159.919.473,00	159.517.199,78	158.704.021,90	158.498.519,37	402.273,22
RESERVA DO RPPS	-	-	-	-	-	-

BALANÇO ORÇAMENTÁRIO

17102 - GUARDA MUNICIPAL DE FORTALEZA

EXERCÍCIO: 2020 PERÍODO (ATÉ MÊS): DEZEMBRO

RESTOS A PAGAR NÃO PROCESSADOS						
RESTOS A PAGAR NÃO PROCESSADOS	INSCRITOS		LIQUIDADOS (c)	PAGOS (d)	CANCELADOS (e)	SALDO (f) = (a + b - d - e)
	EM EXERCÍCIOS ANTERIORES (a)	EM 31 DEZ. EXER. ANTERIOR (b)				
DESPESAS CORRENTES	275,50	207.276,88	199.679,92	199.679,92	7.596,96	275,50
Pessoal e Encargos Sociais	-	-	-	-	-	-
Juros e Encargos da Dívida	-	-	-	-	-	-
Outras Despesas Correntes	275,50	207.276,88	199.679,92	199.679,92	7.596,96	275,50
DESPESAS DE CAPITAL	-	180.427,80	180.427,80	180.427,80	-	-
Investimentos	-	180.427,80	180.427,80	180.427,80	-	-
Inversões Financeiras	-	-	-	-	-	-
Amortização da Dívida	-	-	-	-	-	-
TOTAL	275,50	387.704,68	380.107,72	380.107,72	7.596,96	275,50

RESTOS A PAGAR PROCESSADOS E NÃO PROCESSADOS LIQUIDADOS					
RESTOS A PAGAR PROCESSADOS	INSCRITOS		PAGOS (c)	CANCELADOS (d)	SALDO (e) = (a + b - c - d)
	EM EXERCÍCIOS ANTERIORES (a)	EM 31 DEZ. EXER. ANTERIOR (b)			
DESPESAS CORRENTES	-	297.168,68	297.168,68	-	-
Pessoal e Encargos Sociais	-	1.618,18	1.618,18	-	-
Juros e Encargos da Dívida	-	-	-	-	-
Outras Despesas Correntes	-	295.550,50	295.550,50	-	-
DESPESAS DE CAPITAL	-	13.304,06	13.304,06	-	-
Investimentos	-	13.304,06	13.304,06	-	-
Inversões Financeiras	-	-	-	-	-
Amortização da Dívida	-	-	-	-	-
TOTAL	-	310.472,74	310.472,74	-	-

BALANÇO FINANCEIRO

17102 - GUARDA MUNICIPAL DE FORTALEZA

EXERCÍCIO: 2020 SITUAÇÃO: EMPENHADO PERÍODO (ATÉ MÊS): DEZEMBRO

INGRESSOS	Exercício Atual	Exercício Anterior
Receita Orçamentária (I)	-	1.800,00
Ordinária	-	1.800,00
Vinculada	-	-
Outras Destinações de Recursos	-	-
Transferências Financeiras Recebidas (II)	159.189.099,83	139.134.585,36
Transferências Recebidas para a Execução Orçamentária	158.498.519,37	138.879.157,98
Transferências Recebidas Independentes de Execução Orçamentária	690.580,46	255.427,38
Recebimentos Extraorçamentários (III)	1.029.488,84	699.132,76
Inscrição de Restos a Pagar Não Processados	813.177,88	387.704,68
Inscrição de Restos a Pagar Processados	205.502,53	310.472,74
Depósitos Restituíveis e Valores Vinculados	10.808,43	955,34
Saldo do Exercício Anterior (IV)	-	-
TOTAL (V) = (I+II+III+IV)	160.218.588,67	139.835.518,12
DISPÊNDIOS	Exercício Atual	Exercício Anterior
Despesa Orçamentária (VI)	159.517.199,78	139.577.335,40
Ordinária	159.368.829,78	139.566.005,40
Vinculada	148.370,00	11.330,00
Outras Destinações de Recursos	148.370,00	11.330,00
Outros Recursos	148.370,00	11.330,00
Transferências Financ. Concedidas (VII)	-	1.800,00
Transferências Concedidas para a Execução Orçamentária	-	1.800,00
Pagamentos Extra Orçamentários (VIII)	701.388,89	256.382,72
Pagamentos de Restos a Pagar Não Processados	380.107,72	246.854,46
Pagamentos de Restos a Pagar Processados	310.472,74	8.572,92
Depósitos Restituíveis e Valores Vinculados	10.808,43	955,34
Saldo para o Exercício Seguinte (IX)	-	-
TOTAL (X) = (VI+VII+VIII+IX)	160.218.588,67	139.835.518,12

BALANÇO PATRIMONIAL

17102 - GUARDA MUNICIPAL DE FORTALEZA

EXERCÍCIO: 2020

PERÍODO (MÊS): DEZEMBRO

ATIVO	Exercício Atual	Exercício Anterior
ATIVO CIRCULANTE	3.734.238,53	524.366,47
Estoque	3.734.118,08	523.900,93
VPD Pagas Antecipadamente	120,45	465,54
ATIVO NÃO-CIRCULANTE	10.907.474,20	6.960.117,08
Imobilizado	10.907.474,20	6.960.117,08
TOTAL DO ATIVO	14.641.712,73	7.484.483,55

PASSIVO E PATRIMÔNIO LÍQUIDO	Exercício Atual	Exercício Anterior
PASSIVO CIRCULANTE	23.706.301,17	15.290.833,03
Obrigações Trabalhistas, Previdenciárias e Assistenciais a Pagar a Curto Prazo	23.502.497,17	14.981.978,47
Fornecedores e Contas a Pagar a Curto Prazo	203.804,00	308.854,56
TOTAL DO PASSIVO	23.706.301,17	15.290.833,03
PATRIMÔNIO LÍQUIDO	Exercício Atual	Exercício Anterior
Resultados Acumulados	(9.064.588,44)	(7.806.349,48)
Resultado do Exercício	(1.039.707,88)	(7.038.467,75)
Resultado de Exercícios Anteriores	(7.806.349,48)	560.945,65
Ajustes de Exercícios Anteriores	(218.531,08)	(1.328.827,38)
TOTAL DO PATRIMÔNIO LÍQUIDO	(9.064.588,44)	(7.806.349,48)
TOTAL DO PASSIVO E PATRIMÔNIO LÍQUIDO	14.641.712,73	7.484.483,55

QUADRO DOS ATIVOS E PASSIVOS FINANCEIROS E PERMANENTES (LEI 4.320/64)

EXERCÍCIO: 2020	PERÍODO(MÊS): DEZEMBRO	
	Exercício Atual	Exercício Anterior
ATIVO (I)		
ATIVO FINANCEIRO	-	-
ATIVO PERMANENTE	14.641.712,73	7.484.483,55
TOTAL DO ATIVO	14.641.712,73	7.484.483,55
PASSIVO (II)		
PASSIVO FINANCEIRO	1.018.955,91	698.452,92
PASSIVO PERMANENTE	23.500.798,64	14.980.360,29
TOTAL DO PASSIVO	24.519.754,55	15.678.813,21
SALDO PATRIMONIAL	(9.878.041,82)	(8.194.329,66)

QUADRO DAS CONTAS DE COMPENSAÇÃO (LEI 4.320/64)

EXERCÍCIO: 2020	PERÍODO(MÊS): DEZEMBRO	
	Exercício Atual	Exercício Anterior
ATOS POTENCIAIS ATIVOS		
Garantias e Contragarantias Recebidas a Executar	-	-
Direitos Conveniados e Outros Instrumentos Congêneres	1.130.179,31	1.130.179,31
Direitos Contratuais	-	-
Outros Atos Potenciais Ativos	-	-
TOTAL DOS ATOS POTENCIAIS ATIVOS	1.130.179,31	1.130.179,31
ATOS POTENCIAIS PASSIVOS		
Garantias e Contragarantias Concedidas	-	-
Obrigações Conveniadas e Outros Instrumentos Congêneres	25.682,04	25.682,04
Obrigações Contratuais	6.377.785,03	7.031.668,61
Outros Atos Potenciais Passivos	-	-
TOTAL DOS ATOS POTENCIAIS PASSIVOS	6.403.467,07	7.057.350,65

QUADRO DO SUPERÁVIT / DÉFICIT FINANCEIRO (LEI 4.320/64)

EXERCÍCIO: 2020	PERÍODO(MÊS): DEZEMBRO	
	Exercício Atual	Exercício Anterior
DESTINAÇÃO DE RECURSOS		
Recursos Ordinários	(1.018.955,91)	(698.452,92)
Total	(1.018.955,91)	(698.452,92)

DEMONSTRAÇÃO DAS VARIAÇÕES PATRIMONIAIS

17102 - GUARDA MUNICIPAL DE FORTALEZA

EXERCÍCIO: 2020

PERÍODO (ATÉ MÊS): DEZEMBRO

A. QUADRO PRINCIPAL	NOTA	Exercício Atual	Exercício Anterior
VARIAÇÕES PATRIMONIAIS AUMENTATIVAS (I)		164.937.340,34	140.816.221,43
IMPOSTOS, TAXAS E CONTRIBUIÇÕES DE MELHORIA	I	-	-
CONTRIBUIÇÕES	II	-	-
EXPLORAÇÃO E VENDA DE BENS, SERVIÇOS E DIREITOS	III	-	-
VARIAÇÕES PATRIMONIAIS AUMENTATIVAS FINANCEIRAS	IV	-	-
TRANSFERÊNCIAS E DELEGAÇÕES RECEBIDAS	V	162.958.920,18	140.746.820,65
VALORIZAÇÃO E GANHOS COM ATIVOS E DESINCORPORAÇÃO DE PASSIVOS	VI	1.978.420,16	67.600,78
OUTRAS VARIAÇÕES PATRIMONIAIS AUMENTATIVAS	VII	-	1.800,00
VARIAÇÃO PATRIMONIAL DIMINUTIVA (II)		165.977.048,22	147.854.689,18
PESSOAL E ENCARGOS	VIII	160.398.056,01	143.577.846,97
BENEFÍCIOS PREVIDENCIÁRIOS E ASSISTENCIAIS	IX	91.966,56	76.958,56
USO DE BENS, SERVIÇOS E CONSUMO DE CAPITAL FIXO	X	5.281.359,50	3.953.401,03
VPD - VARIAÇÕES PATRIMONIAIS DIMINUTIVAS FINANCEIRAS	XI	-	-
TRANSFERÊNCIAS E DELEGAÇÕES CONCEDIDAS	XII	205.666,15	243.390,66
DESVALORIZAÇÃO E PERDA DE ATIVOS	XIII	-	-
TRIBUTÁRIAS	XIV	-	-
CUSTO DAS MERCADORIAS E DOS PRODUTOS VENDIDOS, E DOS SERVIÇOS PRESTADOS	XV	-	-
OUTRAS VARIAÇÕES PATRIMONIAIS DIMINUTIVAS	XVI	-	3.091,96
RESULTADO PATRIMONIAL DO PERÍODO (I-II)		(1.039.707,88)	(7.038.467,75)

PREFEITURA MUNICIPAL DE FORTALEZA
DEMONSTRATIVO DA DÍVIDA FLUTUANTE - ANEXO 17 DA LEI 4.320
17102 - GUARDA MUNICIPAL DE FORTALEZA

EXERCÍCIO: 2020 PERÍODO(ATÉ MÊS): DEZEMBRO

DESCRIÇÃO	SALDO ANTERIOR	MOVIMENTAÇÃO DO EXERCÍCIO			SALDO PARA O EXERCÍCIO SEGUINTE
		INSCRIÇÃO / REC. EXTRA-ORÇ.	BAIXA / DESP. EXTRA-ORÇ.	PRESCRIÇÃO / CANCELAMENTO	
RESTOS A PAGAR	698.452,92	1.018.680,41	690.580,46	7.596,96	1.018.955,91
DEPÓSITOS E CAUÇÕES	-	-	-	-	-
CONSIGNAÇÕES	-	10.808,43	10.808,43	-	-
INSS	-	-	-	-	-
ISS	-	10.808,43	10.808,43	-	-
IRRF	-	-	-	-	-
IPM	-	-	-	-	-
OUTRAS CONSIGNAÇÕES	-	-	-	-	-
TOTAL	698.452,92	1.029.488,84	701.388,89	7.596,96	1.018.955,91

DEMONSTRAÇÃO DO FLUXO DE CAIXA

17102 - GUARDA MUNICIPAL DE FORTALEZA

EXERCÍCIO: 2020

PERÍODO (ATÉ MÊS): DEZEMBRO

A. QUADRO PRINCIPAL	EXERCÍCIO ATUAL	EXERCÍCIO ANTERIOR
FLUXOS DE CAIXA DAS ATIVIDADES OPERACIONAIS (I)	1.493.613,06	13.697,00
INGRESSOS	159.199.908,26	139.137.340,70
Outras Receitas/Ingressos Operacionais	159.199.908,26	139.137.340,70
Outras Receitas Derivadas e Originárias	-	1.800,00
Recebimentos de Consignações	10.808,43	955,34
Transferências Financeiras Recebidas	159.189.099,83	139.134.585,36
DESEMBOLSOS	157.706.295,20	139.123.643,70
Pessoal e Outras Despesas	129.565.409,58	113.949.246,38
Transferências Concedidas	28.130.077,19	25.171.641,98
Outros Desembolsos Operacionais	10.808,43	2.755,34
Pagamentos de Consignações	10.808,43	955,34
Transferências Financeiras Concedidas	-	1.800,00
FLUXOS DE CAIXA DAS ATIVIDADES DE INVESTIMENTO (II)	(1.493.613,06)	(13.697,00)
INGRESSOS	-	-
DESEMBOLSOS	1.493.613,06	13.697,00
Aquisição de Ativo não Circulante	1.122.958,98	13.697,00
Outros Desembolsos de Investimentos	370.654,08	-
FLUXOS DE CAIXA DAS ATIVIDADES DE FINANCIAMENTO (III)	-	-
INGRESSOS	-	-
DESEMBOLSOS	-	-
GERAÇÃO LÍQUIDA DE CAIXA E EQUIVALENTE DE CAIXA (I+II+III)	0,00	0,00
CAIXA E EQUIVALENTE DE CAIXA INICIAL	-	-
CAIXA E EQUIVALENTE DE CAIXA FINAL	-	-
B. QUADRO DE TRANSFERÊNCIAS RECEBIDAS E CONCEDIDAS	EXERCÍCIO ATUAL	EXERCÍCIO ANTERIOR
Total das Transferências Recebidas	-	-
Intragovernamentais	28.130.077,19	25.171.641,98
Total das Transferências Concedidas	28.130.077,19	25.171.641,98
C. QUADRO DE DESEMBOLSOS DE PESSOAL E DEMAIS DESPESAS POR FUNÇÃO	EXERCÍCIO ATUAL	EXERCÍCIO ANTERIOR
Administração	-	3.153,70
Segurança Pública	129.565.409,58	113.946.092,68
Total dos Desembolsos de Pessoal e Demais Despesas por Função	129.565.409,58	113.949.246,38
D. QUADRO DE JUROS E ENCARGOS DA DÍVIDA	EXERCÍCIO ATUAL	EXERCÍCIO ANTERIOR
Total dos Juros e Encargos da Dívida	-	-



Prefeitura de
Fortaleza

**SECRETARIA MUNICIPAL DO PLANEJAMENTO,
ORÇAMENTO E GESTÃO
UNIDADE ORÇAMENTÁRIA: 18 101**

DEMONSTRATIVO DA RECEITA E DESPESA SEGUNDO AS CATERGORIAS ECONOMICAS - ANEXO 01 DA LEI 4.320/64

18101 - SECRETARIA MUNICIPAL DO PLANEJAMENTO, ORCAMENTO E GESTAO

EXERCÍCIO: 2020 PERÍODO(ATÉ MÊS): DEZEMBRO

RECEITAS		DESPESAS	
RECEITAS CORRENTES	47.153,42	DESPESAS CORRENTES	287.587.881,72
Impostos, Taxas, Contribuições de Melhoria	-	Pessoal e Encargos Sociais	18.033.942,83
Receita de Contribuições	-	Juros e Encargos da Dívida	-
Receita Patrimonial	47.153,42	Outras Despesas Correntes	269.553.938,89
Receita Agropecuária	-		
Receita Industrial	-		
Receita de Serviços	-		
Transferências Correntes	-		
Outras Receitas Correntes	-		
Dedução para Formação do FUNDEB	-		
SUPERÁVIT CORRENTE	-	DÉFICIT CORRENTE	287.540.728,30
RECEITAS DE CAPITAL	-	DESPESAS DE CAPITAL	11.475.228,93
Operações de Crédito	-	Investimento	11.475.228,93
Alienação de Bens	-	Inversões Financeira	-
Amortizações de Empréstimos	-	Amortização da Dívida	-
Transferências de Capital	-		
Outras Receitas de Capital	-		
REPASSE RECEBIDO	262.251.625,80	REPASSE CONCEDIDO	152.495,05
TOTAL DA RECEITA	262.298.779,22	TOTAL DA DESPESA	299.215.605,70
DÉFICIT	36.916.826,48	SUPERÁVIT	-
TOTAL	299.215.605,70	TOTAL	299.215.605,70

RESUMO

RECEITAS		DESPESAS	
RECEITAS CORRENTES	47.153,42	DESPESAS CORRENTES	287.587.881,72
RECEITAS DE CAPITAL	-	DESPESAS DE CAPITAL	11.475.228,93
REPASSE RECEBIDO	262.251.625,80	REPASSE CONCEDIDO	152.495,05
DÉFICIT	36.916.826,48	SUPERÁVIT	-
TOTAL	299.215.605,70	TOTAL	299.215.605,70

PREFEITURA MUNICIPAL DE FORTALEZA

EXERCÍCIO DE 2020

ANEXO 2

ORÇAMENTO GERAL

18101 - SECRETARIA MUNICIPAL DO PLANEJAMENTO, ORÇAMENTO E GESTÃO

NATUREZA DA DESPESA

CÓDIGO	ESPECIFICAÇÃO	ELEMENTO	MODALIDADE	CATEGORIA / GRUPO
3.0.0.00	DESPESAS CORRENTES			287.587.881,72
3.10.0.00	PESSOAL E ENCARGOS SOCIAIS			18.033.942,83
3.19.0.00	APLICACOES DIRETAS		15.810.506,37	
3.19.0.05	OUTROS BENEFICIOS PREVIDENCIARIOS DO SERVIDOR OU DO MILITAR	105,69		
3.19.0.11	VENCIMENTOS E VANTAGENS FIXAS - PESSOAL CIVIL	13.245.397,60		
3.19.0.13	CONTRIBUICOES PATRONAIS	610.680,01		
3.19.0.92	DESPESAS DE EXERCICIOS ANTERIORES	27.100,78		
3.19.0.94	INDENIZACOES RESTITUICOES TRABALHISTAS	27.585,48		
3.19.0.96	RESSARCIMENTO DESPESAS DE PESSOAL REQUISITADO	1.899.636,81		
3.19.100	APLICACAO DIRETA DECORRENTE DE OPERACAO ENTRE ORGAOS, FUNDOS E ENTIDADES INTEGRANTES DOS ORCAMENTOS FISCAL E DA SEGURIDADE SOCIAL		2.223.436,46	
3.19.113	CONTRIBUICOES PATRONAIS	2.223.436,46		
3.3.0.0.00	OUTRAS DESPESAS CORRENTES			269.553.938,89
3.3.9.0.00	APLICACOES DIRETAS		269.553.938,89	
3.3.9.0.08	OUTROS BENEFÍCIOS ASSISTENCIAIS DO SERVIDOR E DO MILITAR	967,47		
3.3.9.0.14	DIARIAS - CIVIL	5.660,00		
3.3.9.0.30	MATERIAL DE CONSUMO	3.960.397,48		
3.3.9.0.32	MATERIAL DE DISTRIBUICAO GRATUITA	1.358.358,56		
3.3.9.0.36	OUTROS SERVICOS DE TERCEIROS - PESSOA FISICA	800.055,24		
3.3.9.0.37	LOCACAO DE MAO DE OBRA	208.837.651,38		
3.3.9.0.39	OUTROS SERVICOS DE TERCEIROS - PESSOA JURIDICA	44.020.196,71		
3.3.9.0.40	SERVICOS DE TECNOLOGIA DA INFORMACAO E COMUNICACAO - PESSOA JURIDICA	3.266.135,30		
3.3.9.0.46	AUXILIO-ALIMENTACAO	180.029,00		
3.3.9.0.47	OBRIGACOES TRIBUTARIAS CONTRIBUTIVAS	48.178,36		
3.3.9.0.91	SENTENCAS JUDICIAIS	707,64		
3.3.9.0.92	DESPESAS DE EXERCICIOS ANTERIORES	3.937.863,56		
3.3.9.0.93	INDENIZACOES E RESTITUICOES	3.137.738,19		
4.0.0.0.00	DESPESAS DE CAPITAL			11.475.228,93
4.4.0.0.00	INVESTIMENTOS			11.475.228,93
4.4.9.0.00	APLICACOES DIRETAS		11.475.228,93	
4.4.9.0.35	SERVICOS DE CONSULTORIA	1.229.590,00		
4.4.9.0.40	SERVICOS DE TECNOLOGIA DA INFORMACAO E COMUNICACAO - PESSOA JURIDICA	7.312.210,57		
4.4.9.0.52	EQUIPAMENTOS E MATERIAL PERMANENTE	2.933.428,36		
TOTAL				299.063.110,65

PREFEITURA MUNICIPAL DE FORTALEZA

EXERCÍCIO DE 2020

ANEXO 6

ORÇAMENTO GERAL

18101 - SECRETARIA MUNICIPAL DO PLANEJAMENTO, ORÇAMENTO E GESTÃO

PROGRAMA DE TRABALHO

CÓDIGO	ESPECIFICAÇÃO	OPERAÇÃO ESPECIAL	PROJETO	ATIVIDADE	TOTAL
04.000.0000.0000.0000	ADMINISTRACAO		15.312.098,26	236.366.059,95	251678.158,21
04.122.0000.0000.0000	ADMINISTRACAO GERAL		6.886.185,69	234.198.374,39	241084.560,08
04.122.0001.0000.0000	GESTAO E MANUTENCAO		1214.898,95	23.616.417,06	24.831316,01
04.122.0001.1796.0000	AQUISICAO DE EQUIPAMENTOS, MOBILIARIOS E VEICULOS		1214.898,95		1214.898,95
04.122.0001.1796.0011	AQUISICAO DE EQUIPAMENTOS, MOBILIARIOS E VEICULOS		1214.898,95		1214.898,95
04.122.0001.2016.0000	MANUTENCAO E FUNCIONAMENTO ADMINISTRATIVO			5.582.474,23	5.582.474,23
04.122.0001.2016.0012	MANUTENCAO E FUNCIONAMENTO ADMINISTRATIVO			5.582.474,23	5.582.474,23
04.122.0001.2195.0000	REMUNERACAO DE PESSOAL ATIVO DO MUNICIPIO E ENCARGOS SOCIAIS			18.033.942,83	18.033.942,83
04.122.0001.2195.0013	REMUNERACAO DE PESSOAL ATIVO DO MUNICIPIO E ENCARGOS SOCIAIS			18.033.942,83	18.033.942,83
04.122.0093.0000.0000	MODERNIZACAO ADMINISTRATIVA E FISCAL DO MUNICIPIO		4.756.483,36		4.756.483,36
04.122.0093.1554.0000	DESENVOLVIMENTO DE PROJETOS DE OTIMIZACAO DO GASTO PUBLICO		4.756.483,36		4.756.483,36
04.122.0093.1554.0001	DESENVOLVIMENTO DE PROJETOS DE OTIMIZACAO DO GASTO PUBLICO		4.756.483,36		4.756.483,36
04.122.0153.0000.0000	MODERNIZACAO DA GESTAO DE RECURSOS LOGISTICOS E SERVICOS COMPARTILHADOS		633.383,88	207.030.490,04	207.663.873,92
04.122.0153.1378.0000	AMPLIACAO DO ARQUIVO CENTRAL DA PMF		633.383,88		633.383,88
04.122.0153.1378.0001	AMPLIACAO DO ARQUIVO CENTRAL DA PMF		633.383,88		633.383,88
04.122.0153.2039.0000	SUPRIMENTO E GESTAO DE TRANSPORTE DA PMF			3.081.700,00	3.081.700,00
04.122.0153.2039.0001	SUPRIMENTO E GESTAO DE TRANSPORTE DA PMF			3.081.700,00	3.081.700,00
04.122.0153.2163.0000	GESTAO DA TERCEIRIZACAO CORPORATIVA DA PMF			170.620.807,63	170.620.807,63
04.122.0153.2163.0001	GESTAO DA TERCEIRIZACAO CORPORATIVA DA PMF			170.620.807,63	170.620.807,63
04.122.0153.2164.0000	LOCACAO DE VEICULOS AUTOMOTIVOS			33.327.982,41	33.327.982,41
04.122.0153.2164.0001	LOCACAO DE VEICULOS AUTOMOTIVOS			33.327.982,41	33.327.982,41
04.122.0155.0000.0000	GESTAO DE PATRIMONIO		281419,50	3.551.467,29	3.832.886,79
04.122.0155.1379.0000	GESTAO DA REGULARIZACAO DOS BENS IMOVEIS MUNICIPAIS		281419,50		281419,50
04.122.0155.1379.0001	GESTAO DA REGULARIZACAO DOS BENS IMOVEIS MUNICIPAIS		281419,50		281419,50
04.122.0155.2594.0000	LOCACAO DE IMOVEIS E CORRELATOS DA GESTAO			3.551.467,29	3.551.467,29
04.122.0155.2594.0001	LOCACAO DE IMOVEIS E CORRELATOS DA GESTAO			3.551.467,29	3.551.467,29
04.126.0000.0000.0000	TECNOLOGIA DA INFORMACAO		7.521.984,13	2.167.685,56	9.689.669,69

PREFEITURA MUNICIPAL DE FORTALEZA

EXERCÍCIO DE 2020

ANEXO 6

ORÇAMENTO GERAL

18101 - SECRETARIA MUNICIPAL DO PLANEJAMENTO, ORÇAMENTO E GESTÃO

PROGRAMA DE TRABALHO

CÓDIGO	ESPECIFICAÇÃO	OPERAÇÃO ESPECIAL	PROJETO	ATIVIDADE	TOTAL
04.126.0093.0000.0000	MODERNIZACAO ADMINISTRATIVA E FISCAL DO MUNICIPIO		7.521.984,13		7.521.984,13
04.126.0093.1061.0000	IMPLANTACAO DO SPUDIGITAL		2.531.082,01		2.531.082,01
04.126.0093.1061.0001	IMPLANTACAO DO SPUDIGITAL		2.531.082,01		2.531.082,01
04.126.0093.1063.0000	MODERNIZACAO DA GESTAO DE PESSOAS E FOLHA DE PAGAMENTO		3.333.929,76		3.333.929,76
04.126.0093.1063.0001	MODERNIZACAO DA GESTAO DE PESSOAS E FOLHA DE PAGAMENTO		3.333.929,76		3.333.929,76
04.126.0093.1156.0000	AQUISICAO E IMPLANTACAO DE EQUIPAMENTOS, PRODUTOS E SERVICOS DE TIC		159.554,96		159.554,96
04.126.0093.1156.0004	AQUISICAO E IMPLANTACAO DE EQUIPAMENTOS, PRODUTOS E SERVICOS DE TIC		159.554,96		159.554,96
04.126.0093.1398.0000	ELABORACAO E IMPLANTACAO DE ESTRATEGIAS EM GOVERNANCA DE TIC		1.497.417,40		1.497.417,40
04.126.0093.1398.0001	ELABORACAO E IMPLANTACAO DE ESTRATEGIAS EM GOVERNANCA DE TIC		1.497.417,40		1,497.417,40
04.126.0106.0000.0000	GESTAO CORPORATIVA DE TECNOLOGIA DA INFORMACAO			2.167.685,56	2.167.685,56
04.126.0106.2031.0000	MANUTENCAO DA REDE CORPORATIVA MULTI-SERVICOS			787.164,39	787.164,39
04.126.0106.2031.0001	MANUTENCAO DA REDE CORPORATIVA MULTI-SERVICOS			787.164,39	787.164,39
04.126.0106.2032.0000	OPERACAO E MANUTENCAO DA REDE FIBRAFOR			1.380.521,17	1.380.521,17
04.126.0106.2032.0001	OPERACAO E MANUTENCAO DA REDE FIBRAFOR			1.380.521,17	1,380.521,17
04.128.0000.0000.0000	FORMACAO DE RECURSOS HUMANOS		903.928,44		903.928,44
04.128.0082.0000.0000	GESTAO DE PESSOAS E VALORIZACAO DOS SERVIDORES		903.928,44		903.928,44
04.128.0082.1391.0000	DESENVOLVIMENTO DO PLANO DE CAPACITACAO DOS SERVIDORES		903.928,44		903.928,44
04.128.0082.1391.0001	DESENVOLVIMENTO DO PLANO DE CAPACITACAO DOS SERVIDORES		903.928,44		903.928,44
08.000.0000.0000.0000	ASSISTENCIA SOCIAL			39.236.500,40	39.236.500,40
08.243.0000.0000.0000	ASSISTENCIA A CRIANCA E AO ADOLESCENTE			39.236.500,40	39.236.500,40
08.243.0153.0000.0000	MODERNIZACAO DA GESTAO DE RECURSOS LOGISTICOS E SERVICOS COM PARTILHADOS			39.236.500,40	39.236.500,40
08.243.0153.2163.0000	GESTAO DA TERCEIRIZACAO CORPORATIVA DA PMF			39.236.500,40	39.236.500,40
08.243.0153.2163.0002	GESTAO DA TERCEIRIZACAO CORPORATIVA DA PMF - SOCIAL			39.236.500,40	39.236.500,40
13.000.0000.0000.0000	CULTURA			6.048.992,04	6.048.992,04
13.122.0000.0000.0000	ADMINISTRACAO GERAL			6.048.992,04	6.048.992,04

PREFEITURA MUNICIPAL DE FORTALEZA

EXERCÍCIO DE 2020

ANEXO 6

ORÇAMENTO GERAL

18101 - SECRETARIA MUNICIPAL DO PLANEJAMENTO, ORÇAMENTO E GESTÃO

PROGRAMA DE TRABALHO

CÓDIGO	ESPECIFICAÇÃO	OPERAÇÃO ESPECIAL	PROJETO	ATIVIDADE	TOTAL
13.122.0153.0000.0000	MODERNIZAÇÃO DA GESTÃO DE RECURSOS LOGÍSTICOS E SERVIÇOS COMPARTILHADOS			6.048.992,04	6.048.992,04
13.122.0153.2163.0000	GESTÃO DA TERCEIRIZAÇÃO CORPORATIVA DA PMF			6.048.992,04	6.048.992,04
13.122.0153.2163.0003	GESTÃO DA TERCEIRIZAÇÃO CORPORATIVA DA PMF - CULTURA			6.048.992,04	6.048.992,04
19.000.0000.0000.0000	CIÊNCIA E TECNOLOGIA		2.099.460,00		2.099.460,00
19.126.0000.0000.0000	TECNOLOGIA DA INFORMAÇÃO		2.099.460,00		2.099.460,00
19.126.0093.0000.0000	MODERNIZAÇÃO ADMINISTRATIVA E FISCAL DO MUNICÍPIO		2.099.460,00		2.099.460,00
19.126.0093.1034.0000	IMPLANTAÇÃO DO PROJETO FORTALEZA ONLINE		2.099.460,00		2.099.460,00
19.126.0093.1034.0002	IMPLANTAÇÃO DO PROJETO FORTALEZA ONLINE		2.099.460,00		2.099.460,00
TOTAL			17.411.558,26	281.651.552,39	299.063.110,65

PREFEITURA MUNICIPAL DE FORTALEZA

EXERCÍCIO DE 2020

ANEXO 7

ORÇAMENTO GERAL

18101 - SECRETARIA MUNICIPAL DO PLANEJAMENTO, ORÇAMENTO E GESTÃO

PROGRAMA DE TRABALHO

CÓDIGO	ESPECIFICAÇÃO	OPERAÇÃO ESPECIAL	PROJETO	ATIVIDADE	TOTAL
04.000.0000.0000.0000	ADMINISTRACAO		15.312.098,26	236.366.059,95	251678.158,21
04.122.0000.0000.0000	ADMINISTRACAO GERAL		6.886.185,69	234.198.374,39	241084.560,08
04.122.0001.0000.0000	GESTAO E MANUTENCAO		1214.898,95	23.616.417,06	24.831316,01
04.122.0001.1796.0000	AQUISICAO DE EQUIPAMENTOS, MOBILIARIOS E VEICULOS		1214.898,95		1214.898,95
04.122.0001.1796.0011	AQUISICAO DE EQUIPAMENTOS, MOBILIARIOS E VEICULOS		1214.898,95		1214.898,95
04.122.0001.2016.0000	MANUTENCAO E FUNCIONAMENTO ADMINISTRATIVO			5.582.474,23	5.582.474,23
04.122.0001.2016.0012	MANUTENCAO E FUNCIONAMENTO ADMINISTRATIVO			5.582.474,23	5.582.474,23
04.122.0001.2195.0000	REMUNERACAO DE PESSOAL ATIVO DO MUNICIPIO E ENCARGOS SOCIAIS			18.033.942,83	18.033.942,83
04.122.0001.2195.0013	REMUNERACAO DE PESSOAL ATIVO DO MUNICIPIO E ENCARGOS SOCIAIS			18.033.942,83	18.033.942,83
04.122.0093.0000.0000	MODERNIZACAO ADMINISTRATIVA E FISCAL DO MUNICIPIO		4.756.483,36		4.756.483,36
04.122.0093.1554.0000	DESENVOLVIMENTO DE PROJETOS DE OTIMIZACAO DO GASTO PUBLICO		4.756.483,36		4.756.483,36
04.122.0093.1554.0001	DESENVOLVIMENTO DE PROJETOS DE OTIMIZACAO DO GASTO PUBLICO		4.756.483,36		4.756.483,36
04.122.0153.0000.0000	MODERNIZACAO DA GESTAO DE RECURSOS LOGISTICOS E SERVICOS COMPARTILHADOS		633.383,88	207.030.490,04	207.663.873,92
04.122.0153.1378.0000	AMPLIACAO DO ARQUIVO CENTRAL DA PMF		633.383,88		633.383,88
04.122.0153.1378.0001	AMPLIACAO DO ARQUIVO CENTRAL DA PMF		633.383,88		633.383,88
04.122.0153.2039.0000	SUPRIMENTO E GESTAO DE TRANSPORTE DA PMF			3.081.700,00	3.081.700,00
04.122.0153.2039.0001	SUPRIMENTO E GESTAO DE TRANSPORTE DA PMF			3.081.700,00	3.081.700,00
04.122.0153.2163.0000	GESTAO DA TERCEIRIZACAO CORPORATIVA DA PMF			170.620.807,63	170.620.807,63
04.122.0153.2163.0001	GESTAO DA TERCEIRIZACAO CORPORATIVA DA PMF			170.620.807,63	170.620.807,63
04.122.0153.2164.0000	LOCACAO DE VEICULOS AUTOMOTIVOS			33.327.982,41	33.327.982,41
04.122.0153.2164.0001	LOCACAO DE VEICULOS AUTOMOTIVOS			33.327.982,41	33.327.982,41
04.122.0155.0000.0000	GESTAO DE PATRIMONIO		281419,50	3.551.467,29	3.832.886,79
04.122.0155.1379.0000	GESTAO DA REGULARIZACAO DOS BENS IMOVEIS MUNICIPAIS		281419,50		281419,50
04.122.0155.1379.0001	GESTAO DA REGULARIZACAO DOS BENS IMOVEIS MUNICIPAIS		281419,50		281419,50
04.122.0155.2594.0000	LOCACAO DE IMOVEIS E CORRELATOS DA GESTAO			3.551.467,29	3.551.467,29
04.122.0155.2594.0001	LOCACAO DE IMOVEIS E CORRELATOS DA GESTAO			3.551.467,29	3.551.467,29

PREFEITURA MUNICIPAL DE FORTALEZA

EXERCÍCIO DE 2020

ANEXO 7

ORÇAMENTO GERAL

18101 - SECRETARIA MUNICIPAL DO PLANEJAMENTO, ORÇAMENTO E GESTÃO

PROGRAMA DE TRABALHO

CÓDIGO	ESPECIFICAÇÃO	OPERAÇÃO ESPECIAL	PROJETO	ATIVIDADE	TOTAL
04.126.0000.0000.0000	TECNOLOGIA DA INFORMACAO		7.521984,13	2.167.685,56	9.689.669,69
04.126.0093.0000.0000	MODERNIZACAO ADMINISTRATIVA E FISCAL DO MUNICIPIO		7.521984,13		7.521984,13
04.126.0093.1061.0000	IMPLANTACAO DO SPUDIGITAL		2.531082,01		2.531082,01
04.126.0093.1061.0001	IMPLANTACAO DO SPUDIGITAL		2.531082,01		2.531082,01
04.126.0093.1063.0000	MODERNIZACAO DA GESTAO DE PESSOAS E FOLHA DE PAGAMENTO		3.333.929,76		3.333.929,76
04.126.0093.1063.0001	MODERNIZACAO DA GESTAO DE PESSOAS E FOLHA DE PAGAMENTO		3.333.929,76		3.333.929,76
04.126.0093.1156.0000	AQUISICAO E IMPLANTACAO DE EQUIPAMENTOS, PRODUTOS E SERVICOS DE TIC		159.554,96		159.554,96
04.126.0093.1156.0004	AQUISICAO E IMPLANTACAO DE EQUIPAMENTOS, PRODUTOS E SERVICOS DE TIC		159.554,96		159.554,96
04.126.0093.1398.0000	ELABORACAO E IMPLANTACAO DE ESTRATEGIAS EM GOVERNANCA DE TIC		1497.417,40		1497.417,40
04.126.0093.1398.0001	ELABORACAO E IMPLANTACAO DE ESTRATEGIAS EM GOVERNANCA DE TIC		1497.417,40		1497.417,40
04.126.0106.0000.0000	GESTAO CORPORATIVA DE TECNOLOGIA DA INFORMACAO			2.167.685,56	2.167.685,56
04.126.0106.2031.0000	MANUTENCAO DA REDE CORPORATIVA MULTI-SERVICOS			787.164,39	787.164,39
04.126.0106.2031.0001	MANUTENCAO DA REDE CORPORATIVA MULTI-SERVICOS			787.164,39	787.164,39
04.126.0106.2032.0000	OPERACAO E MANUTENCAO DA REDE FIBRAFOR			1380.521,17	1380.521,17
04.126.0106.2032.0001	OPERACAO E MANUTENCAO DA REDE FIBRAFOR			1380.521,17	1380.521,17
04.128.0000.0000.0000	FORMACAO DE RECURSOS HUMANOS		903.928,44		903.928,44
04.128.0082.0000.0000	GESTAO DE PESSOAS E VALORIZACAO DOS SERVIDORES		903.928,44		903.928,44
04.128.0082.1391.0000	DESENVOLVIMENTO DO PLANO DE CAPACITACAO DOS SERVIDORES		903.928,44		903.928,44
04.128.0082.1391.0001	DESENVOLVIMENTO DO PLANO DE CAPACITACAO DOS SERVIDORES		903.928,44		903.928,44
08.000.0000.0000.0000	ASSISTENCIA SOCIAL			39.236.500,40	39.236.500,40
08.243.0000.0000.0000	ASSISTENCIA A CRIANCA E AO ADOLESCENTE			39.236.500,40	39.236.500,40
08.243.0153.0000.0000	MODERNIZACAO DA GESTAO DE RECURSOS LOGISTICOS E SERVICOS COM PARTILHADOS			39.236.500,40	39.236.500,40
08.243.0153.2163.0000	GESTAO DA TERCEIRIZACAO CORPORATIVA DA PMF			39.236.500,40	39.236.500,40
08.243.0153.2163.0002	GESTAO DA TERCEIRIZACAO CORPORATIVA DA PMF - SOCIAL			39.236.500,40	39.236.500,40
13.000.0000.0000.0000	CULTURA			6.048.992,04	6.048.992,04

PREFEITURA MUNICIPAL DE FORTALEZA

EXERCÍCIO DE 2020

ANEXO 7

ORÇAMENTO GERAL

18101 - SECRETARIA MUNICIPAL DO PLANEJAMENTO, ORÇAMENTO E GESTÃO

PROGRAMA DE TRABALHO

CÓDIGO	ESPECIFICAÇÃO	OPERAÇÃO ESPECIAL	PROJETO	ATIVIDADE	TOTAL
13.122.0000.0000.0000	ADMINISTRACAO GERAL			6.048.992,04	6.048.992,04
13.122.0153.0000.0000	MODERNIZACAO DA GESTAO DE RECURSOS LOGISTICOS E SERVICOS COMPARTILHADOS			6.048.992,04	6.048.992,04
13.122.0153.2163.0000	GESTAO DA TERCEIRIZACAO CORPORATIVA DA PMF			6.048.992,04	6.048.992,04
13.122.0153.2163.0003	GESTAO DA TERCEIRIZACAO CORPORATIVA DA PMF - CULTURA			6.048.992,04	6.048.992,04
19.000.0000.0000.0000	CIENCIA E TECNOLOGIA		2.099.460,00		2.099.460,00
19.126.0000.0000.0000	TECNOLOGIA DA INFORMACAO		2.099.460,00		2.099.460,00
19.126.0093.0000.0000	MODERNIZACAO ADMINISTRATIVA E FISCAL DO MUNICIPIO		2.099.460,00		2.099.460,00
19.126.0093.1034.0000	IMPLANTACAO DO PROJETO FORTALEZA ONLINE		2.099.460,00		2.099.460,00
19.126.0093.1034.0002	IMPLANTACAO DO PROJETO FORTALEZA ONLINE		2.099.460,00		2.099.460,00
TOTAL			17.411.558,26	281.651.552,39	299.063.110,65

PREFEITURA MUNICIPAL DE FORTALEZA

EXERCÍCIO DE 2020

ANEXO 8

ORÇAMENTO GERAL

18101 - SECRETARIA MUNICIPAL DO PLANEJAMENTO, ORÇAMENTO E GESTÃO

PROGRAMA DE TRABALHO

CÓDIGO	ESPECIFICAÇÃO	ORDINÁRIO	VINCULADO	TOTAL
04.000.0000.0000.0000	ADMINISTRACAO	244.263.475,91	7.414.682,30	251678.158,21
04.122.0000.0000.0000	ADMINISTRACAO GERAL	241079.270,08	5.290,00	241084.560,08
04.122.0001.0000.0000	GESTAO E MANUTENCAO	24.826.026,01	5.290,00	24.831316,01
04.122.0001.1796.0000	AQUISICAO DE EQUIPAMENTOS, MOBILIARIOS E VEICULOS	1214.898,95		1214.898,95
04.122.0001.1796.0011	AQUISICAO DE EQUIPAMENTOS, MOBILIARIOS E VEICULOS	1214.898,95		1214.898,95
04.122.0001.2016.0000	MANUTENCAO E FUNCIONAMENTO ADMINISTRATIVO	5.582.474,23		5.582.474,23
04.122.0001.2016.0012	MANUTENCAO E FUNCIONAMENTO ADMINISTRATIVO	5.582.474,23		5.582.474,23
04.122.0001.2195.0000	REMUNERACAO DE PESSOAL ATIVO DO MUNICIPIO E ENCARGOS SOCIAIS	18.028.652,83	5.290,00	18.033.942,83
04.122.0001.2195.0013	REMUNERACAO DE PESSOAL ATIVO DO MUNICIPIO E ENCARGOS SOCIAIS	18.028.652,83	5.290,00	18.033.942,83
04.122.0093.0000.0000	MODERNIZACAO ADMINISTRATIVA E FISCAL DO MUNICIPIO	4.756.483,36		4.756.483,36
04.122.0093.1554.0000	DESENVOLVIMENTO DE PROJETOS DE OTIMIZACAO DO GASTO PUBLICO	4.756.483,36		4.756.483,36
04.122.0093.1554.0001	DESENVOLVIMENTO DE PROJETOS DE OTIMIZACAO DO GASTO PUBLICO	4.756.483,36		4.756.483,36
04.122.0153.0000.0000	MODERNIZACAO DA GESTAO DE RECURSOS LOGISTICOS E SERVICOS COMPARTILHADOS	207.663.873,92		207.663.873,92
04.122.0153.1378.0000	AMPLIACAO DO ARQUIVO CENTRAL DA PMF	633.383,88		633.383,88
04.122.0153.1378.0001	AMPLIACAO DO ARQUIVO CENTRAL DA PMF	633.383,88		633.383,88
04.122.0153.2039.0000	SUPRIMENTO E GESTAO DE TRANSPORTE DA PMF	3.081.700,00		3.081.700,00
04.122.0153.2039.0001	SUPRIMENTO E GESTAO DE TRANSPORTE DA PMF	3.081.700,00		3.081.700,00
04.122.0153.2163.0000	GESTAO DA TERCEIRIZACAO CORPORATIVA DA PMF	170.620.807,63		170.620.807,63
04.122.0153.2163.0001	GESTAO DA TERCEIRIZACAO CORPORATIVA DA PMF	170.620.807,63		170.620.807,63
04.122.0153.2164.0000	LOCACAO DE VEICULOS AUTOMOTIVOS	33.327.982,41		33.327.982,41
04.122.0153.2164.0001	LOCACAO DE VEICULOS AUTOMOTIVOS	33.327.982,41		33.327.982,41
04.122.0155.0000.0000	GESTAO DE PATRIMONIO	3.832.886,79		3.832.886,79
04.122.0155.1379.0000	GESTAO DA REGULARIZACAO DOS BENS IMOVEIS MUNICIPAIS	281419,50		281419,50
04.122.0155.1379.0001	GESTAO DA REGULARIZACAO DOS BENS IMOVEIS MUNICIPAIS	281419,50		281419,50
04.122.0155.2594.0000	LOCACAO DE IMOVEIS E CORRELATOS DA GESTAO	3.551.467,29		3.551.467,29
04.122.0155.2594.0001	LOCACAO DE IMOVEIS E CORRELATOS DA GESTAO	3.551.467,29		3.551.467,29
04.126.0000.0000.0000	TECNOLOGIA DA INFORMACAO	3.184.205,83	6.505.463,86	9.689.669,69

PREFEITURA MUNICIPAL DE FORTALEZA

EXERCÍCIO DE 2020

ANEXO 8

ORÇAMENTO GERAL

18101 - SECRETARIA MUNICIPAL DO PLANEJAMENTO, ORÇAMENTO E GESTÃO

PROGRAMA DE TRABALHO

CÓDIGO	ESPECIFICAÇÃO	ORDINÁRIO	VINCULADO	TOTAL
04.126.0093.0000.0000	MODERNIZACAO ADMINISTRATIVA E FISCAL DO MUNICIPIO	1016.520,27	6.505.463,86	7.521.984,13
04.126.0093.1061.0000	IMPLANTACAO DO SPUDIGITAL	253.108,19	2.277.973,82	2.531.082,01
04.126.0093.1061.0001	IMPLANTACAO DO SPUDIGITAL	253.108,19	2.277.973,82	2.531.082,01
04.126.0093.1063.0000	MODERNIZACAO DA GESTAO DE PESSOAS E FOLHA DE PAGAMENTO	333.392,98	3.000.536,78	3.333.929,76
04.126.0093.1063.0001	MODERNIZACAO DA GESTAO DE PESSOAS E FOLHA DE PAGAMENTO	333.392,98	3.000.536,78	3.333.929,76
04.126.0093.1156.0000	AQUISICAO E IMPLANTACAO DE EQUIPAMENTOS, PRODUTOS E SERVICOS DE TIC	159.554,96		159.554,96
04.126.0093.1156.0004	AQUISICAO E IMPLANTACAO DE EQUIPAMENTOS, PRODUTOS E SERVICOS DE TIC	159.554,96		159.554,96
04.126.0093.1398.0000	ELABORACAO E IMPLANTACAO DE ESTRATEGIAS EM GOVERNANCA DE TIC	270.464,14	1.226.953,26	1.497.417,40
04.126.0093.1398.0001	ELABORACAO E IMPLANTACAO DE ESTRATEGIAS EM GOVERNANCA DE TIC	270.464,14	1.226.953,26	1.497.417,40
04.126.0106.0000.0000	GESTAO CORPORATIVA DE TECNOLOGIA DA INFORMACAO	2.167.685,56		2.167.685,56
04.126.0106.2031.0000	MANUTENCAO DA REDE CORPORATIVA MULTI-SERVICOS	787.164,39		787.164,39
04.126.0106.2031.0001	MANUTENCAO DA REDE CORPORATIVA MULTI-SERVICOS	787.164,39		787.164,39
04.126.0106.2032.0000	OPERACAO E MANUTENCAO DA REDE FIBRAFOR	1.380.521,17		1.380.521,17
04.126.0106.2032.0001	OPERACAO E MANUTENCAO DA REDE FIBRAFOR	1.380.521,17		1.380.521,17
04.128.0000.0000.0000	FORMACAO DE RECURSOS HUMANOS		903.928,44	903.928,44
04.128.0082.0000.0000	GESTAO DE PESSOAS E VALORIZACAO DOS SERVIDORES		903.928,44	903.928,44
04.128.0082.1391.0000	DESENVOLVIMENTO DO PLANO DE CAPACITACAO DOS SERVIDORES		903.928,44	903.928,44
04.128.0082.1391.0001	DESENVOLVIMENTO DO PLANO DE CAPACITACAO DOS SERVIDORES		903.928,44	903.928,44
08.000.0000.0000.0000	ASSISTENCIA SOCIAL	39.236.500,40		39.236.500,40
08.243.0000.0000.0000	ASSISTENCIA A CRIANCA E AO ADOLESCENTE	39.236.500,40		39.236.500,40
08.243.0153.0000.0000	MODERNIZACAO DA GESTAO DE RECURSOS LOGISTICOS E SERVICOS COMPARTILHADOS	39.236.500,40		39.236.500,40
08.243.0153.2163.0000	GESTAO DA TERCEIRIZACAO CORPORATIVA DA PMF	39.236.500,40		39.236.500,40
08.243.0153.2163.0002	GESTAO DA TERCEIRIZACAO CORPORATIVA DA PMF - SOCIAL	39.236.500,40		39.236.500,40
13.000.0000.0000.0000	CULTURA	6.048.992,04		6.048.992,04
13.122.0000.0000.0000	ADMINISTRACAO GERAL	6.048.992,04		6.048.992,04

PREFEITURA MUNICIPAL DE FORTALEZA

EXERCÍCIO DE 2020

ANEXO 8

ORÇAMENTO GERAL

18101 - SECRETARIA MUNICIPAL DO PLANEJAMENTO, ORÇAMENTO E GESTÃO

PROGRAMA DE TRABALHO

CÓDIGO	ESPECIFICAÇÃO	ORDINÁRIO	VINCULADO	TOTAL
13.122.0153.0000.0000	MODERNIZAÇÃO DA GESTÃO DE RECURSOS LOGÍSTICOS E SERVIÇOS COM PARTILHADOS	6.048.992,04		6.048.992,04
13.122.0153.2163.0000	GESTÃO DA TERCEIRIZAÇÃO CORPORATIVA DA PMF	6.048.992,04		6.048.992,04
13.122.0153.2163.0003	GESTÃO DA TERCEIRIZAÇÃO CORPORATIVA DA PMF - CULTURA	6.048.992,04		6.048.992,04
19.000.0000.0000.0000	CIÊNCIA E TECNOLOGIA	209.946,00	1.889.514,00	2.099.460,00
19.126.0000.0000.0000	TECNOLOGIA DA INFORMAÇÃO	209.946,00	1.889.514,00	2.099.460,00
19.126.0093.0000.0000	MODERNIZAÇÃO ADMINISTRATIVA E FISCAL DO MUNICÍPIO	209.946,00	1.889.514,00	2.099.460,00
19.126.0093.1034.0000	IMPLANTAÇÃO DO PROJETO FORTALEZA ONLINE	209.946,00	1.889.514,00	2.099.460,00
19.126.0093.1034.0002	IMPLANTAÇÃO DO PROJETO FORTALEZA ONLINE	209.946,00	1.889.514,00	2.099.460,00
TOTAL		289.758.914,35	9.304.196,30	299.063.110,65

PREFEITURA MUNICIPAL DE FORTALEZA

18101 - SECRETARIA MUNICIPAL DO PLANEJAMENTO, ORÇAMENTO E GESTÃO

EXERCÍCIO DE 2020

ANEXO 9

ORÇAMENTO GERAL

DEMONSTRATIVO DAS DESPESAS POR ÓRGÃO E FUNÇÃO

	LEGISLATIVA	JUDICIARIA	ESSENCIAL A JUSTICA	ADMINISTRACAO
SECRETARIA MUNICIPAL DO PLANEJAMENTO, ORÇAMENTO E GESTÃO	-	-	-	251678.158,21
	SEGURANCA PUBLICA	ASSISTENCIA SOCIAL	PREVIDENCIA SOCIAL	SAUDE
SECRETARIA MUNICIPAL DO PLANEJAMENTO, ORÇAMENTO E GESTÃO	-	39.236.500,40	-	-
	TRABALHO	EDUCACAO	CULTURA	DIREITOS DA CIDADANIA
SECRETARIA MUNICIPAL DO PLANEJAMENTO, ORÇAMENTO E GESTÃO	-	-	6.048.992,04	-
	CIENCIA E TECNOLOGIA	AGRICULTURA	COMERCIO E SERVICOS	COMUNICACOES
SECRETARIA MUNICIPAL DO PLANEJAMENTO, ORÇAMENTO E GESTÃO	2.099.460,00	-	-	-
TOTAL				299.063.110,65

PREFEITURA MUNICIPAL DE FORTALEZA

DEMONSTRATIVO DA RECEITA ORÇADA COM A ARRECADADA - ANEXO 10 DA LEI 4.320/64

18101 - SECRETARIA MUNICIPAL DO PLANEJAMENTO, ORÇAMENTO E GESTÃO

Exercício 2020

Código da Receita	Descrição da Receita	Previsão	Arrecadado	Diferença	
				Para Mais	Para Menos
1000000000	RECEITAS CORRENTES	-	47.153,42	47.153,42	
1300000000	RECEITA PATRIMONIAL	-	47.153,42	47.153,42	
1320000000	VALORES MOBILIARIOS	-	47.153,42	47.153,42	
1321000000	JUROS E CORRECOES MONETARIAS	-	47.153,42	47.153,42	
1321001000	REMUNERACAO DE DEPOSITOS BANCARIOS	-	47.153,42	47.153,42	
1321001100	REMUNERACAO DE DEPOSITOS BANCARIOS - PRINCIPAL	-	47.153,42	47.153,42	
1321001101	REMUNERACAO DE DEPOSITOS BANCARIOS - PRINCIPAL - GERAL	-	47.153,42	47.153,42	
1321001102	REMUNERACAO DE DEPOSITOS BANCARIOS - PRINCIPAL - POUPANCA	-	-		
Total:		-	47.153,42	47.153,42	-

PREFEITURA MUNICIPAL DE FORTALEZA

EXERCÍCIO DE 2020

ANEXO 11

ORÇAMENTO GERAL

18101 - SECRETARIA MUNICIPAL DO PLANEJAMENTO, ORÇAMENTO E GESTÃO

NATUREZA DA DESPESA

CÓDIGO	ESPECIFICAÇÃO	CRÉDITOS ORÇAMENTÁRIOS E SUPLEMENTARES	CRÉDITOS ESPECIAIS E EXTRAORDINÁRIOS	TOTAL	REALIZADA EMPENHADA NO ANO	DIFERENÇA SALDO A EMPENHAR
3.0.0.0.00	DESPESAS CORRENTES	294.111.431,00	1.003.800,00	295.115.231,00	287.587.881,72	7.527.349,28
3.10.0.0.00	PESSOAL E ENCARGOS SOCIAIS	18.072.690,00		18.072.690,00	18.033.942,83	38.747,17
3.3.0.0.00	OUTRAS DESPESAS CORRENTES	276.038.741,00	1.003.800,00	277.042.541,00	269.553.938,89	7.488.602,11
4.0.0.0.00	DESPESAS DE CAPITAL	13.075.457,00	1.146.000,00	14.221.457,00	11.475.228,93	2.746.228,07
4.4.0.0.00	INVESTIMENTOS	13.075.457,00	1.146.000,00	14.221.457,00	11.475.228,93	2.746.228,07
	TOTAL	307.186.888,00	2.149.800,00	309.336.688,00	299.063.110,65	10.273.577,35

BALANÇO ORÇAMENTÁRIO

18101 - SECRETARIA MUNICIPAL DO PLANEJAMENTO, ORÇAMENTO E GESTÃO

EXERCÍCIO: 2020 PERÍODO (ATÉ MÊS): DEZEMBRO

RECEITAS ORÇAMENTÁRIAS	PREVISÃO INICIAL (a)	PREVISÃO ATUALIZADA (b)	RECEITAS REALIZADAS (c)	SALDO (d) = (c-b)
RECEITAS CORRENTES (I)	-	-	47.153,42	47.153,42
Impostos, Taxas e Contribuições de Melhoria	-	-	-	-
Receita de Contribuições	-	-	-	-
Receita Patrimonial	-	-	47.153,42	47.153,42
Receita Agropecuária	-	-	-	-
Receita Industrial	-	-	-	-
Receita de Serviços	-	-	-	-
Transferências Correntes	-	-	-	-
Outras Receitas Correntes	-	-	-	-
RECEITAS DE CAPITAL (II)	-	-	-	-
Operações de Crédito	-	-	-	-
Alienação de Bens	-	-	-	-
Amortização de Empréstimos	-	-	-	-
Transferências de Capital	-	-	-	-
Outras Receitas de Capital	-	-	-	-
SUBTOTAL DAS RECEITAS (III) = (I + II)	-	-	47.153,42	47.153,42
OPERAÇÕES DE CRÉDITO / REFINANCIAMENTO (IV)	-	-	-	-
Operações de Crédito Internas	-	-	-	-
Mobiliária	-	-	-	-
Contratual	-	-	-	-
Operações de Crédito Externas	-	-	-	-
Mobiliária	-	-	-	-
Contratual	-	-	-	-
SUBTOTAL COM REFINANCIAMENTO (V) = (III + IV)	-	-	47.153,42	47.153,42
REPASSES RECEBIDOS (VI)	229.579.010,00	275.536.688,00	262.251.625,80	(13.285.062,20)
DÉFICIT (VII)	-	-	36.916.826,48	36.916.826,48
TOTAL (VIII) = (V + VI + VII)	229.579.010,00	275.536.688,00	299.215.605,70	23.678.917,70
SALDOS DE EXERCÍCIOS ANTERIORES (UTILIZADOS PARA CRÉDITOS ADICIONAIS)	-	33.800.000,00	33.800.000,00	-
Recursos Arrecadados em Exercícios Anteriores	-	-	-	-
Superávit Financeiro	-	33.800.000,00	33.800.000,00	-
Reabertura de Créditos Adicionais	-	-	-	-

BALANÇO ORÇAMENTÁRIO

18101 - SECRETARIA MUNICIPAL DO PLANEJAMENTO, ORÇAMENTO E GESTÃO

EXERCÍCIO: 2020 PERÍODO (ATÉ MÊS): DEZEMBRO

DESPESAS ORÇAMENTÁRIAS	DOTAÇÃO INICIAL (e)	DOTAÇÃO ATUALIZADA (f)	DESPESAS EMPENHADAS (g)	DESPESAS LIQUIDADAS (h)	DESPESAS PAGAS (i)	SALDO DA DOTAÇÃO (j) = (f-g)
DESPESAS CORRENTES (IX)	214.623.010,00	295.115.231,00	287.587.881,72	254.926.173,24	251.597.765,71	7.527.349,28
Pessoal e Encargos Sociais	20.172.000,00	18.072.690,00	18.033.942,83	17.686.359,12	17.577.718,66	38.747,17
Juros e Encargos da Dívida	-	-	-	-	-	-
Outras Despesas Correntes	194.451.010,00	277.042.541,00	269.553.938,89	237.239.814,12	234.020.047,05	7.488.602,11
DESPESAS DE CAPITAL (X)	14.956.000,00	14.221.457,00	11.475.228,93	10.577.689,05	10.479.214,83	2.746.228,07
Investimentos	14.956.000,00	14.221.457,00	11.475.228,93	10.577.689,05	10.479.214,83	2.746.228,07
Inversões Financeiras	-	-	-	-	-	-
Amortização da Dívida	-	-	-	-	-	-
RESERVA DE CONTINGÊNCIA (XI)	-	-	-	-	-	-
SUBTOTAL DAS DESPESAS (XII) = (IX+X+XI)	229.579.010,00	309.336.688,00	299.063.110,65	265.503.862,29	262.076.980,54	10.273.577,35
AMORTIZAÇÃO DA DÍV. / REFINANCIAMENTO (XIII)	-	-	-	-	-	-
Amortização da Dívida Interna	-	-	-	-	-	-
Dívida Mobiliária	-	-	-	-	-	-
Outras Dívidas	-	-	-	-	-	-
Amortização da Dívida Externa	-	-	-	-	-	-
Dívida Mobiliária	-	-	-	-	-	-
Outras Dívidas	-	-	-	-	-	-
SUBTOTAL C/ REFINANCIAMENTO (XIV) = (XII+XIII)	229.579.010,00	309.336.688,00	299.063.110,65	265.503.862,29	262.076.980,54	10.273.577,35
REPASSES CONCEDIDOS (XV)	-	-	152.495,05	-	-	(152.495,05)
SUPERÁVIT (XVI)	-	-	-	-	-	-
TOTAL (XVII) = (XIV + XV + XVI)	229.579.010,00	309.336.688,00	299.215.605,70	265.503.862,29	262.076.980,54	10.121.082,30
RESERVA DO RPPS	-	-	-	-	-	-

BALANÇO ORÇAMENTÁRIO

18101 - SECRETARIA MUNICIPAL DO PLANEJAMENTO, ORÇAMENTO E GESTÃO

EXERCÍCIO: 2020 PERÍODO (ATÉ MÊS): DEZEMBRO

RESTOS A PAGAR NÃO PROCESSADOS						
RESTOS A PAGAR NÃO PROCESSADOS	INSCRITOS		LIQUIDADOS (c)	PAGOS (d)	CANCELADOS (e)	SALDO (f) = (a + b - d - e)
	EM EXERCÍCIOS ANTERIORES (a)	EM 31 DEZ. EXER. ANTERIOR (b)				
DESPESAS CORRENTES	-	20.200.659,55	15.292.161,57	15.292.161,57	4.908.412,45	85,53
Pessoal e Encargos Sociais	-	665.448,74	355.896,43	355.896,43	309.552,31	-
Juros e Encargos da Dívida	-	-	-	-	-	-
Outras Despesas Correntes	-	19.535.210,81	14.936.265,14	14.936.265,14	4.598.860,14	85,53
DESPESAS DE CAPITAL	-	1.358.003,05	657.704,02	657.704,02	700.299,03	-
Investimentos	-	1.358.003,05	657.704,02	657.704,02	700.299,03	-
Inversões Financeiras	-	-	-	-	-	-
Amortização da Dívida	-	-	-	-	-	-
TOTAL	-	21.558.662,60	15.949.865,59	15.949.865,59	5.608.711,48	85,53

RESTOS A PAGAR PROCESSADOS E NÃO PROCESSADOS LIQUIDADOS					
RESTOS A PAGAR PROCESSADOS	INSCRITOS		PAGOS (c)	CANCELADOS (d)	SALDO (e) = (a + b - c - d)
	EM EXERCÍCIOS ANTERIORES (a)	EM 31 DEZ. EXER. ANTERIOR (b)			
DESPESAS CORRENTES	-	1.351.306,54	1.351.306,54	-	-
Pessoal e Encargos Sociais	-	95.249,19	95.249,19	-	-
Juros e Encargos da Dívida	-	-	-	-	-
Outras Despesas Correntes	-	1.256.057,35	1.256.057,35	-	-
DESPESAS DE CAPITAL	-	304.038,02	304.038,02	-	-
Investimentos	-	304.038,02	304.038,02	-	-
Inversões Financeiras	-	-	-	-	-
Amortização da Dívida	-	-	-	-	-
TOTAL	-	1.655.344,56	1.655.344,56	-	-

BALANÇO FINANCEIRO

18101 - SECRETARIA MUNICIPAL DO PLANEJAMENTO, ORÇAMENTO E GESTÃO

EXERCÍCIO: 2020 SITUAÇÃO: EMPENHADO PERÍODO (ATÉ MÊS): DEZEMBRO

INGRESSOS	Exercício Atual	Exercício Anterior
Receita Orçamentária (I)	47.153,42	89.344,66
Ordinária	47.151,90	88.448,65
Vinculada	1,52	896,01
Outras Destinações de Recursos	1,52	896,01
Outras Transferências de Convênio ou Contratos de Repasse	-	896,01
Outros Recursos	1,52	-
Transferências Financeiras Recebidas (II)	279.639.560,37	241.897.753,67
Transferências Recebidas para a Execução Orçamentária	262.251.625,80	239.866.981,00
Transferências Recebidas Independentes de Execução Orçamentária	17.387.934,57	2.030.772,67
Recebimentos Extraorçamentários (III)	70.384.678,06	53.680.376,74
Inscrição de Restos a Pagar Não Processados	33.559.248,36	21.558.662,60
Inscrição de Restos a Pagar Processados	3.426.881,75	1.655.344,56
Depósitos Restituíveis e Valores Vinculados	33.398.547,95	30.466.369,58
Saldo do Exercício Anterior (IV)	3.171.963,97	645.739,42
Caixa e Equivalentes de Caixa	3.166.756,33	640.531,78
Depósitos Restituíveis e Valores Vinculados	5.207,64	5.207,64
TOTAL (V) = (I+II+III+IV)	353.243.355,82	296.313.214,49
DISPÊNDIOS	Exercício Atual	Exercício Anterior
Despesa Orçamentária (VI)	299.063.110,65	262.946.211,40
Ordinária	289.758.914,35	260.509.957,79
Vinculada	9.304.196,30	2.436.253,61
Outras Destinações de Recursos	9.304.196,30	2.436.253,61
Outras Transferências de Convênio ou Contratos de Repasse	-	82.498,82
Recursos de Operações de Crédito	8.394.977,86	1.928.392,74
Outros Recursos	909.218,44	425.362,05
Transferências Financ. Concedidas (VII)	152.495,05	77.511,26
Transferências Concedidas para a Execução Orçamentária	152.495,05	77.511,26
Pagamentos Extra Orçamentários (VIII)	51.225.585,07	30.117.527,86
Pagamentos de Restos a Pagar Não Processados	15.949.865,59	1.332.849,46
Pagamentos de Restos a Pagar Processados	1.655.344,56	697.923,21
Depósitos Restituíveis e Valores Vinculados	33.620.374,92	28.086.755,19
Saldo para o Exercício Seguinte (IX)	2.802.165,05	3.171.963,97
Caixa e Equivalentes de Caixa	2.797.665,05	3.166.756,33
Depósitos Restituíveis e Valores Vinculados	4.500,00	5.207,64
TOTAL (X) = (VI+VII+VIII+IX)	353.243.355,82	296.313.214,49

BALANÇO PATRIMONIAL

18101 - SECRETARIA MUNICIPAL DO PLANEJAMENTO, ORCAMENTO E GESTAO

EXERCÍCIO: 2020	PERÍODO (MÊS): DEZEMBRO	
ATIVO	Exercício Atual	Exercício Anterior
ATIVO CIRCULANTE	3.003.326,21	3.271.067,09
Caixa e Equivalentes de Caixa	2.797.665,05	3.166.756,33
Créditos a Curto Prazo	4.500,00	5.207,64
Estoques	196.537,07	92.372,65
VPD Pagas Antecipadamente	4.624,09	6.730,47
ATIVO NÃO-CIRCULANTE	18.180.249,39	10.813.996,62
Imobilizado	18.180.249,39	10.813.996,62
TOTAL DO ATIVO	21.183.575,60	14.085.063,71
PASSIVO E PATRIMÔNIO LÍQUIDO	Exercício Atual	Exercício Anterior
PASSIVO CIRCULANTE	8.892.396,45	6.513.603,99
Obrigações Trabalhistas, Previdenciárias e Assistenciais a Pagar a Curto Prazo	2.794.809,84	1.856.372,14
Fornecedores e Contas a Pagar a Curto Prazo	2.868.045,69	1.522.791,07
Demais Obrigações a Curto Prazo	3.229.540,92	3.134.440,78
PASSIVO NÃO-CIRCULANTE	-	-
TOTAL DO PASSIVO	8.892.396,45	6.513.603,99
PATRIMÔNIO LÍQUIDO	Exercício Atual	Exercício Anterior
Resultados Acumulados	12.291.179,15	7.571.459,72
Resultado do Exercício	8.698.997,67	28.329.539,96
Resultado de Exercícios Anteriores	7.571.459,72	93.800.454,78
Ajustes de Exercícios Anteriores	(3.979.278,24)	(114.558.535,02)
TOTAL DO PATRIMÔNIO LÍQUIDO	12.291.179,15	7.571.459,72
TOTAL DO PASSIVO E PATRIMÔNIO LÍQUIDO	21.183.575,60	14.085.063,71

QUADRO DOS ATIVOS E PASSIVOS FINANCEIROS E PERMANENTES (LEI 4.320/64)

EXERCÍCIO: 2020	PERÍODO(MÊS): DEZEMBRO	
ATIVO (I)	Exercício Atual	Exercício Anterior
ATIVO FINANCEIRO	2.797.665,05	3.166.756,33
ATIVO PERMANENTE	18.385.910,55	10.918.307,38
TOTAL DO ATIVO	21.183.575,60	14.085.063,71
PASSIVO (II)	Exercício Atual	Exercício Anterior
PASSIVO FINANCEIRO	39.701.038,65	26.150.657,14
PASSIVO PERMANENTE	2.750.691,69	1.811.609,45
TOTAL DO PASSIVO	42.451.730,34	27.962.266,59
SALDO PATRIMONIAL	(21.268.154,74)	(13.877.202,88)

QUADRO DAS CONTAS DE COMPENSAÇÃO (LEI 4.320/64)

EXERCÍCIO: 2020	PERÍODO(MÊS): DEZEMBRO	
ATOS POTENCIAIS ATIVOS	Exercício Atual	Exercício Anterior
Garantias e Contragarantias Recebidas a Executar	-	-
Direitos Conveniados e Outros Instrumentos Congêneres	1.950.604,68	1.500.000,00
Direitos Contratuais	-	-
Outros Atos Potenciais Ativos	-	-
TOTAL DOS ATOS POTENCIAIS ATIVOS	1.950.604,68	1.500.000,00
ATOS POTENCIAIS PASSIVOS	Exercício Atual	Exercício Anterior
Garantias e Contragarantias Concedidas	-	-
Obrigações Conveniadas e Outros Instrumentos Congêneres	673.379,75	-
Obrigações Contratuais	1.428.257.554,52	1.226.506.959,65
Outros Atos Potenciais Passivos	-	-
TOTAL DOS ATOS POTENCIAIS PASSIVOS	1.428.930.934,27	1.226.506.959,65

QUADRO DO SUPERÁVIT / DÉFICIT FINANCEIRO (LEI 4.320/64)

EXERCÍCIO: 2020	PERÍODO(MÊS): DEZEMBRO	
DESTINAÇÃO DE RECURSOS	Exercício Atual	Exercício Anterior
Recursos Ordinários	(35.887.687,71)	(21.905.328,30)
Recursos de Operações de Crédito	(807.785,89)	(1.054.972,51)
Outras Destinações Vinculadas de Recursos	(207.900,00)	(23.600,00)
Total	(36.903.373,60)	(22.983.900,81)

DEMONSTRAÇÃO DAS VARIAÇÕES PATRIMONIAIS

18101 - SECRETARIA MUNICIPAL DO PLANEJAMENTO, ORÇAMENTO E GESTÃO

EXERCÍCIO: 2020

PERÍODO (ATÉ MÊS): DEZEMBRO

A. QUADRO PRINCIPAL	NOTA	Exercício Atual	Exercício Anterior
VARIAÇÕES PATRIMONIAIS AUMENTATIVAS (I)		287.424.665,79	242.226.540,28
IMPOSTOS, TAXAS E CONTRIBUIÇÕES DE MELHORIA	I	-	-
CONTRIBUIÇÕES	II	-	-
EXPLORAÇÃO E VENDA DE BENS, SERVIÇOS E DIREITOS	III	-	-
VARIAÇÕES PATRIMONIAIS AUMENTATIVAS FINANCEIRAS	IV	47.153,42	89.344,66
TRANSFERÊNCIAS E DELEGAÇÕES RECEBIDAS	V	279.820.658,59	242.083.572,29
VALORIZAÇÃO E GANHOS COM ATIVOS E DESINCORPORAÇÃO DE PASSIVOS	VI	7.556.853,78	53.623,33
OUTRAS VARIAÇÕES PATRIMONIAIS AUMENTATIVAS	VII	-	-
VARIAÇÃO PATRIMONIAL DIMINUTIVA (II)		278.725.668,12	213.897.000,32
PESSOAL E ENCARGOS	VIII	19.134.160,32	19.357.182,39
BENEFÍCIOS PREVIDENCIÁRIOS E ASSISTENCIAIS	IX	1.073,16	1.772,34
USO DE BENS, SERVIÇOS E CONSUMO DE CAPITAL FIXO	X	255.801.638,14	191.924.125,53
VPD - VARIAÇÕES PATRIMONIAIS DIMINUTIVAS FINANCEIRAS	XI	-	-
TRANSFERÊNCIAS E DELEGAÇÕES CONCEDIDAS	XII	719.993,05	1.052.487,31
DESVALORIZAÇÃO E PERDA DE ATIVOS	XIII	4.019,65	20.504,37
TRIBUTÁRIAS	XIV	48.178,36	165,27
CUSTO DAS MERCADORIAS E DOS PRODUTOS VENDIDOS, E DOS SERVIÇOS PRESTADOS	XV	-	-
OUTRAS VARIAÇÕES PATRIMONIAIS DIMINUTIVAS	XVI	3.016.605,44	1.540.763,11
RESULTADO PATRIMONIAL DO PERÍODO (I-II)		8.698.997,67	28.329.539,96

PREFEITURA MUNICIPAL DE FORTALEZA
DEMONSTRATIVO DA DÍVIDA FLUTUANTE - ANEXO 17 DA LEI 4.320
18101 - SECRETARIA MUNICIPAL DO PLANEJAMENTO, ORÇAMENTO E GESTÃO

EXERCÍCIO: 2020 PERÍODO(ATÉ MÊS): DEZEMBRO

DESCRIÇÃO	SALDO ANTERIOR	MOVIMENTAÇÃO DO EXERCÍCIO			SALDO PARA O EXERCÍCIO SEGUINTE
		INSCRIÇÃO / REC. EXTRA-ORÇ.	BAIXA / DESP. EXTRA-ORÇ.	PRESCRIÇÃO / CANCELAMENTO	
RESTOS A PAGAR	23.214.007,16	36.986.130,11	17.605.210,15	5.608.711,48	36.986.215,64
DEPÓSITOS E CAUÇÕES	-	-	-	-	-
CONSIGNAÇÕES	2.936.649,98	33.398.547,95	33.620.374,92	-	2.714.823,01
INSS	1.764.082,85	21.063.041,34	21.393.166,84	-	1.433.957,35
ISS	970.914,09	10.155.605,39	10.060.554,40	-	1.065.965,08
IRRF	201.653,04	2.128.834,56	2.115.587,02	-	214.900,58
IPM	-	3.445,17	3.445,17	-	-
OUTRAS CONSIGNAÇÕES	-	47.621,49	47.621,49	-	-
TOTAL	26.150.657,14	70.384.678,06	51.225.585,07	5.608.711,48	39.701.038,65

DEMONSTRAÇÃO DO FLUXO DE CAIXA

18101 - SECRETARIA MUNICIPAL DO PLANEJAMENTO, ORÇAMENTO E GESTÃO

EXERCÍCIO: 2020

PERÍODO (ATÉ MÊS): DEZEMBRO

A. QUADRO PRINCIPAL	EXERCÍCIO ATUAL	EXERCÍCIO ANTERIOR
FLUXOS DE CAIXA DAS ATIVIDADES OPERACIONAIS (I)	11.071.865,59	6.034.063,52
INGRESSOS	313.093.849,31	272.453.467,91
Remuneração das Disponibilidades	47.153,42	89.344,66
Outras Receitas/Ingressos Operacionais	313.046.695,89	272.364.123,25
Recebimentos de Consignações	33.398.547,95	30.466.369,58
Transferências Financeiras Recebidas	279.639.560,37	241.897.753,67
Outros Recebimentos Extraorçamentários	8.587,57	-
DESEMBOLSOS	302.021.983,72	266.419.404,39
Pessoal e Outras Despesas	266.017.797,36	235.781.796,09
Transferências Concedidas	2.223.436,46	2.473.341,85
Outros Desembolsos Operacionais	33.780.749,90	28.164.266,45
Pagamentos de Consignações	33.620.374,92	28.086.755,19
Transferências Financeiras Concedidas	152.495,05	77.511,26
Outros Pagamentos Extra Orçamentários	7.879,93	-
FLUXOS DE CAIXA DAS ATIVIDADES DE INVESTIMENTO (II)	(11.440.956,87)	(3.507.838,97)
INGRESSOS	-	-
DESEMBOLSOS	11.440.956,87	3.507.838,97
Aquisição de Ativo não Circulante	2.690.625,12	792.463,35
Outros Desembolsos de Investimentos	8.750.331,75	2.715.375,62
FLUXOS DE CAIXA DAS ATIVIDADES DE FINANCIAMENTO (III)	-	-
INGRESSOS	-	-
DESEMBOLSOS	-	-
GERAÇÃO LÍQUIDA DE CAIXA E EQUIVALENTE DE CAIXA (I+II+III)	(369.091,28)	2.526.224,55
CAIXA E EQUIVALENTE DE CAIXA INICIAL	3.166.756,33	640.531,78
CAIXA E EQUIVALENTE DE CAIXA FINAL	2.797.665,05	3.166.756,33

DEMONSTRAÇÃO DO FLUXO DE CAIXA

18101 - SECRETARIA MUNICIPAL DO PLANEJAMENTO, ORCAMENTO E GESTAO

EXERCÍCIO: 2020	PERÍODO (ATÉ MÊS): DEZEMBRO	
B. QUADRO DE TRANSFERÊNCIAS RECEBIDAS E CONCEDIDAS	EXERCÍCIO ATUAL	EXERCÍCIO ANTERIOR
Total das Transferências Recebidas	-	-
Intragovernamentais	2.223.436,46	2.373.341,85
Outras Transferências Concedidas	-	100.000,00
Total das Transferências Concedidas	2.223.436,46	2.473.341,85
C. QUADRO DE DESEMBOLSOS DE PESSOAL E DEMAIS DESPESAS POR FUNÇÃO	EXERCÍCIO ATUAL	EXERCÍCIO ANTERIOR
Administração	226.836.776,95	192.582.485,24
Assistência Social	33.958.079,40	37.375.760,21
Cultura	5.222.941,01	5.823.550,64
Total dos Desembolsos de Pessoal e Demais Despesas por Função	266.017.797,36	235.781.796,09
D. QUADRO DE JUROS E ENCARGOS DA DÍVIDA	EXERCÍCIO ATUAL	EXERCÍCIO ANTERIOR
Total dos Juros e Encargos da Dívida	-	-



Prefeitura de
Fortaleza

**CENTRAL DE LICITAÇÕES DA PREFEITURA DE
FORTALEZA
UNIDADE ORÇAMENTÁRIA: 18 102**

DEMONSTRATIVO DA RECEITA E DESPESA SEGUNDO AS CATERGORIAS ECONOMICAS - ANEXO 01 DA LEI 4.320/64
18102 - CENTRAL DE LICITACOES DA PREFEITURA DE FORTALEZA

EXERCÍCIO: 2020 PERÍODO(ATÉ MÊS): DEZEMBRO

RECEITAS		DESPESAS	
RECEITAS CORRENTES	145,13	DESPESAS CORRENTES	10.348.711,52
Impostos, Taxas, Contribuições de Melhoria	-	Pessoal e Encargos Sociais	7.787.547,11
Receita de Contribuições	-	Juros e Encargos da Dívida	-
Receita Patrimonial	141,48	Outras Despesas Correntes	2.561.164,41
Receita Agropecuária	-		
Receita Industrial	-		
Receita de Serviços	-		
Transferências Correntes	-		
Outras Receitas Correntes	3,65		
Dedução para Formação do FUNDEB	-		
SUPERÁVIT CORRENTE	-	DÉFICIT CORRENTE	10.348.566,39
RECEITAS DE CAPITAL	-	DESPESAS DE CAPITAL	-
Operações de Crédito	-	Investimento	-
Alienação de Bens	-	Inversões Financeira	-
Amortizações de Empréstimos	-	Amortização da Dívida	-
Transferências de Capital	-		
Outras Receitas de Capital	-		
REPASSE RECEBIDO	10.251.090,88	REPASSE CONCEDIDO	314,63
TOTAL DA RECEITA	10.251.236,01	TOTAL DA DESPESA	10.349.026,15
DÉFICIT	97.790,14	SUPERÁVIT	-
TOTAL	10.349.026,15	TOTAL	10.349.026,15

RESUMO

RECEITAS		DESPESAS	
RECEITAS CORRENTES	145,13	DESPESAS CORRENTES	10.348.711,52
RECEITAS DE CAPITAL	-	DESPESAS DE CAPITAL	-
REPASSE RECEBIDO	10.251.090,88	REPASSE CONCEDIDO	314,63
DÉFICIT	97.790,14	SUPERÁVIT	-
TOTAL	10.349.026,15	TOTAL	10.349.026,15

PREFEITURA MUNICIPAL DE FORTALEZA

EXERCÍCIO DE 2020

ANEXO 2

ORÇAMENTO GERAL

18102 - CENTRAL DE LICITACOES DA PREFEITURA DE FORTALEZA

CÓDIGO	ESPECIFICAÇÃO	NATUREZA DA DESPESA		
		ELEMENTO	MODALIDADE	CATEGORIA / GRUPO
3.0.0.0.00	DESPESAS CORRENTES			10.348.711,52
3.10.0.00	PESSOAL E ENCARGOS SOCIAIS			7.787.547,11
3.19.0.00	APLICACOES DIRETAS		7.532.606,53	
3.19.0.11	VENCIMENTOS E VANTAGENS FIXAS - PESSOAL CIVIL	6.330.745,29		
3.19.0.13	CONTRIBUICOES PATRONAIS	1.188.213,84		
3.19.0.94	INDENIZACOES RESTITUICOES TRABALHISTAS	13.647,40		
3.19.100	APLICACAO DIRETA DECORRENTE DE OPERACAO ENTRE ORGAOS, FUNDOS E ENTIDADES INTEGRANTES DOS ORCAMENTOS FISCAL E DA SEGURIDADE SOCIAL		254.940,58	
3.19.113	CONTRIBUICOES PATRONAIS	254.940,58		
3.3.0.0.00	OUTRAS DESPESAS CORRENTES			2.561.164,41
3.3.9.0.00	APLICACOES DIRETAS		2.561.164,41	
3.3.9.0.30	MATERIAL DE CONSUMO	27.416,59		
3.3.9.0.36	OUTROS SERVICOS DE TERCEIROS - PESSOA FISICA	13.984,79		
3.3.9.0.39	OUTROS SERVICOS DE TERCEIROS - PESSOA JURIDICA	2.019.932,73		
3.3.9.0.46	AUXILIO-ALIMENTACAO	324.201,00		
3.3.9.0.92	DESPESAS DE EXERCICIOS ANTERIORES	175.629,30		
TOTAL				10.348.711,52

PREFEITURA MUNICIPAL DE FORTALEZA

EXERCÍCIO DE 2020

ANEXO 6

ORÇAMENTO GERAL

18102 - CENTRAL DE LICITAÇÕES DA PREFEITURA DE FORTALEZA

PROGRAMA DE TRABALHO

CÓDIGO	ESPECIFICAÇÃO	OPERAÇÃO ESPECIAL	PROJETO	ATIVIDADE	TOTAL
04.000.0000.0000.0000	ADMINISTRACAO			10.348.711,52	10.348.711,52
04.122.0000.0000.0000	ADMINISTRACAO GERAL			10.348.711,52	10.348.711,52
04.122.0001.0000.0000	GESTAO E MANUTENCAO			10.348.711,52	10.348.711,52
04.122.0001.2016.0000	MANUTENCAO E FUNCIONAMENTO ADMINISTRATIVO			459.774,67	459.774,67
04.122.0001.2016.0013	MANUTENCAO E FUNCIONAMENTO ADMINISTRATIVO			459.774,67	459.774,67
04.122.0001.2048.0000	PUBLICACOES LEGAIS REFERENTES A PROCEDIMENTOS LICITATORIOS, CONTRATOS, CONVENIOS E ADITIVOS DOS ORGAOS E ENTIDADES DO PODER EXECUTIVO.			2.101.389,74	2.101.389,74
04.122.0001.2048.0001	PUBLICACOES LEGAIS REFERENTES A PROCEDIMENTOS LICITATORIOS, CONTRATOS, CONVENIOS E ADITIVOS DOS ORGAOS E ENTIDADES DO PODER EXECUTIVO.			2.101.389,74	2.101.389,74
04.122.0001.2195.0000	REMUNERACAO DE PESSOAL ATIVO DO MUNICIPIO E ENCARGOS SOCIAIS			7.787.547,11	7.787.547,11
04.122.0001.2195.0014	REMUNERACAO DE PESSOAL ATIVO DO MUNICIPIO E ENCARGOS SOCIAIS			7.787.547,11	7.787.547,11
TOTAL				10.348.711,52	10.348.711,52

PREFEITURA MUNICIPAL DE FORTALEZA

EXERCÍCIO DE 2020

ANEXO 7

ORÇAMENTO GERAL

18102 - CENTRAL DE LICITAÇÕES DA PREFEITURA DE FORTALEZA

PROGRAMA DE TRABALHO

CÓDIGO	ESPECIFICAÇÃO	OPERAÇÃO ESPECIAL	PROJETO	ATIVIDADE	TOTAL
04.000.0000.0000.0000	ADMINISTRACAO			10.348.711,52	10.348.711,52
04.122.0000.0000.0000	ADMINISTRACAO GERAL			10.348.711,52	10.348.711,52
04.122.0001.0000.0000	GESTAO E MANUTENCAO			10.348.711,52	10.348.711,52
04.122.0001.2016.0000	MANUTENCAO E FUNCIONAMENTO ADMINISTRATIVO			459.774,67	459.774,67
04.122.0001.2016.0013	MANUTENCAO E FUNCIONAMENTO ADMINISTRATIVO			459.774,67	459.774,67
04.122.0001.2048.0000	PUBLICACOES LEGAIS REFERENTES A PROCEDIMENTOS LICITATORIOS, CONTRATOS, CONVENIOS E ADITIVOS DOS ORGAOS E ENTIDADES DO PODER EXECUTIVO.			2.101.389,74	2.101.389,74
04.122.0001.2048.0001	PUBLICACOES LEGAIS REFERENTES A PROCEDIMENTOS LICITATORIOS, CONTRATOS, CONVENIOS E ADITIVOS DOS ORGAOS E ENTIDADES DO PODER EXECUTIVO.			2.101.389,74	2.101.389,74
04.122.0001.2195.0000	REMUNERACAO DE PESSOAL ATIVO DO MUNICIPIO E ENCARGOS SOCIAIS			7.787.547,11	7.787.547,11
04.122.0001.2195.0014	REMUNERACAO DE PESSOAL ATIVO DO MUNICIPIO E ENCARGOS SOCIAIS			7.787.547,11	7.787.547,11
TOTAL				10.348.711,52	10.348.711,52

PREFEITURA MUNICIPAL DE FORTALEZA

EXERCÍCIO DE 2020

ANEXO 8

ORÇAMENTO GERAL

18102 - CENTRAL DE LICITAÇÕES DA PREFEITURA DE FORTALEZA

PROGRAMA DE TRABALHO

CÓDIGO	ESPECIFICAÇÃO	ORDINÁRIO	VINCULADO	TOTAL
04.000.0000.0000.0000	ADMINISTRACAO	10.348.711,52		10.348.711,52
04.122.0000.0000.0000	ADMINISTRACAO GERAL	10.348.711,52		10.348.711,52
04.122.0001.0000.0000	GESTAO E MANUTENCAO	10.348.711,52		10.348.711,52
04.122.0001.2016.0000	MANUTENCAO E FUNCIONAMENTO ADMINISTRATIVO	459.774,67		459.774,67
04.122.0001.2016.0003	MANUTENCAO E FUNCIONAMENTO ADMINISTRATIVO	459.774,67		459.774,67
04.122.0001.2048.0000	PUBLICACOES LEGAIS REFERENTES A PROCEDIMENTOS LICITATORIOS, CONTRATOS, CONVENIOS E ADITIVOS DOS ORGAOS E ENTIDADES DO PODER EXECUTIVO.	2.101.389,74		2.101.389,74
04.122.0001.2048.0001	PUBLICACOES LEGAIS REFERENTES A PROCEDIMENTOS LICITATORIOS, CONTRATOS, CONVENIOS E ADITIVOS DOS ORGAOS E ENTIDADES DO PODER EXECUTIVO.	2.101.389,74		2.101.389,74
04.122.0001.2195.0000	REMUNERACAO DE PESSOAL ATIVO DO MUNICIPIO E ENCARGOS SOCIAIS	7.787.547,11		7.787.547,11
04.122.0001.2195.0014	REMUNERACAO DE PESSOAL ATIVO DO MUNICIPIO E ENCARGOS SOCIAIS	7.787.547,11		7.787.547,11
TOTAL		10.348.711,52		10.348.711,52

PREFEITURA MUNICIPAL DE FORTALEZA

18102 - CENTRAL DE LICITAÇÕES DA PREFEITURA DE FORTALEZA

EXERCÍCIO DE 2020

ANEXO 9

ORÇAMENTO GERAL

DEMONSTRATIVO DAS DESPESAS POR ÓRGÃO E FUNÇÃO

	LEGISLATIVA	JUDICIARIA	ESSENCIAL A JUSTICA	ADMINISTRACAO
CENTRAL DE LICITAÇÕES DA PREFEITURA DE FORTALEZA	-	-	-	10.348.711,52
TOTAL				10.348.711,52

PREFEITURA MUNICIPAL DE FORTALEZA

DEMONSTRATIVO DA RECEITA ORÇADA COM A ARRECADADA - ANEXO 10 DA LEI 4.320/64

18102 - CENTRAL DE LICITAÇÕES DA PREFEITURA DE FORTALEZA

Exercício 2020

Código da Receita	Descrição da Receita	Previsão	Arrecadado	Diferença	
				Para Mais	Para Menos
1000000000	RECEITAS CORRENTES	-	145,13	145,13	
1300000000	RECEITA PATRIMONIAL	-	141,48	141,48	
1320000000	VALORES MOBILIARIOS	-	141,48	141,48	
1321000000	JUROS E CORRECOES MONETARIAS	-	141,48	141,48	
1321001000	REMUNERACAO DE DEPOSITOS BANCARIOS	-	141,48	141,48	
1321001100	REMUNERACAO DE DEPOSITOS BANCARIOS - PRINCIPAL	-	141,48	141,48	
1321001101	REMUNERACAO DE DEPOSITOS BANCARIOS - PRINCIPAL - GERAL	-	141,48	141,48	
1900000000	OUTRAS RECEITAS CORRENTES	-	3,65	3,65	
1920000000	INDENIZACOES, RESTITUICOES E RESSARCIMENTOS	-	3,65	3,65	
1922000000	RESTITUICOES	-	3,65	3,65	
1922990000	OUTRAS RESTITUICOES	-	3,65	3,65	
1922991000	OUTRAS RESTITUICOES	-	3,65	3,65	
1922991100	OUTRAS RESTITUICOES - PRINCIPAL	-	3,65	3,65	
1922991199	OUTRAS RESTITUICOES - PRINCIPAL - DEMAIS RESTITUICOES	-	3,65	3,65	
Total:		-	145,13	145,13	-

PREFEITURA MUNICIPAL DE FORTALEZA

EXERCÍCIO DE 2020

ANEXO 11

ORÇAMENTO GERAL

18102 - CENTRAL DE LICITACOES DA PREFEITURA DE FORTALEZA

NATUREZA DA DESPESA

CÓDIGO	ESPECIFICAÇÃO	CRÉDITOS ORÇAMENTÁRIOS E SUPLEMENTARES	CRÉDITOS ESPECIAIS E EXTRAORDINÁRIOS	TOTAL	REALIZADA EMPENHADA NO ANO	DIFERENÇA SALDO A EMPENHAR
3.0.0.0.00	DESPESAS CORRENTES	12.096.480,00	3.000,00	12.099.480,00	10.348.711,52	1.750.768,48
3.10.0.0.00	PESSOAL E ENCARGOS SOCIAIS	7.850.000,00		7.850.000,00	7.787.547,11	62.452,89
3.3.0.0.00	OUTRAS DESPESAS CORRENTES	4.246.480,00	3.000,00	4.249.480,00	2.561.164,41	1.688.315,59
4.0.0.0.00	DESPESAS DE CAPITAL	2.000,00		2.000,00		2.000,00
4.4.0.0.00	INVESTIMENTOS	2.000,00		2.000,00		2.000,00
TOTAL		12.098.480,00	3.000,00	12.101.480,00	10.348.711,52	1.752.768,48

BALANÇO ORÇAMENTÁRIO

18102 - CENTRAL DE LICITAÇÕES DA PREFEITURA DE FORTALEZA

EXERCÍCIO: 2020 PERÍODO (ATÉ MÊS): DEZEMBRO

RECEITAS ORÇAMENTÁRIAS	PREVISÃO INICIAL (a)	PREVISÃO ATUALIZADA (b)	RECEITAS REALIZADAS (c)	SALDO (d) = (c-b)
RECEITAS CORRENTES (I)	-	-	145,13	145,13
Impostos, Taxas e Contribuições de Melhoria	-	-	-	-
Receita de Contribuições	-	-	-	-
Receita Patrimonial	-	-	141,48	141,48
Receita Agropecuária	-	-	-	-
Receita Industrial	-	-	-	-
Receita de Serviços	-	-	-	-
Transferências Correntes	-	-	-	-
Outras Receitas Correntes	-	-	3,65	3,65
RECEITAS DE CAPITAL (II)	-	-	-	-
Operações de Crédito	-	-	-	-
Alienação de Bens	-	-	-	-
Amortização de Empréstimos	-	-	-	-
Transferências de Capital	-	-	-	-
Outras Receitas de Capital	-	-	-	-
SUBTOTAL DAS RECEITAS (III) = (I + II)	-	-	145,13	145,13
OPERAÇÕES DE CRÉDITO / REFINANCIAMENTO (IV)	-	-	-	-
Operações de Crédito Internas	-	-	-	-
Mobiliária	-	-	-	-
Contratual	-	-	-	-
Operações de Crédito Externas	-	-	-	-
Mobiliária	-	-	-	-
Contratual	-	-	-	-
SUBTOTAL COM REFINANCIAMENTO (V) = (III + IV)	-	-	145,13	145,13
REPASSES RECEBIDOS (VI)	12.195.280,00	7.319.480,00	10.251.090,88	2.931.610,88
DÉFICIT (VII)	-	-	97.790,14	97.790,14
TOTAL (VIII) = (V + VI + VII)	12.195.280,00	7.319.480,00	10.349.026,15	3.029.546,15
SALDOS DE EXERCÍCIOS ANTERIORES (UTILIZADOS PARA CRÉDITOS ADICIONAIS)	-	4.782.000,00	4.782.000,00	-
Recursos Arrecadados em Exercícios Anteriores	-	-	-	-
Superávit Financeiro	-	4.782.000,00	4.782.000,00	-
Reabertura de Créditos Adicionais	-	-	-	-

BALANÇO ORÇAMENTÁRIO

18102 - CENTRAL DE LICITACOES DA PREFEITURA DE FORTALEZA

EXERCÍCIO: 2020 PERÍODO (ATÉ MÊS): DEZEMBRO

DESPESAS ORÇAMENTÁRIAS	DOTAÇÃO INICIAL (e)	DOTAÇÃO ATUALIZADA (f)	DESPESAS EMPENHADAS (g)	DESPESAS LIQUIDADAS (h)	DESPESAS PAGAS (i)	SALDO DA DOTAÇÃO (j) = (f-g)
DESPESAS CORRENTES (IX)	12.080.280,00	12.099.480,00	10.348.711,52	10.348.182,10	10.251.091,63	1.750.768,48
Pessoal e Encargos Sociais	8.997.000,00	7.850.000,00	7.787.547,11	7.787.547,11	7.690.456,64	62.452,89
Juros e Encargos da Dívida	-	-	-	-	-	-
Outras Despesas Correntes	3.083.280,00	4.249.480,00	2.561.164,41	2.560.634,99	2.560.634,99	1.688.315,59
DESPESAS DE CAPITAL (X)	115.000,00	2.000,00	-	-	-	2.000,00
Investimentos	115.000,00	2.000,00	-	-	-	2.000,00
Inversões Financeiras	-	-	-	-	-	-
Amortização da Dívida	-	-	-	-	-	-
RESERVA DE CONTINGÊNCIA (XI)	-	-	-	-	-	-
SUBTOTAL DAS DESPESAS (XII) = (IX+X+XI)	12.195.280,00	12.101.480,00	10.348.711,52	10.348.182,10	10.251.091,63	1.752.768,48
AMORTIZAÇÃO DA DÍV. / REFINANCIAMENTO (XIII)	-	-	-	-	-	-
Amortização da Dívida Interna	-	-	-	-	-	-
Dívida Mobiliária	-	-	-	-	-	-
Outras Dívidas	-	-	-	-	-	-
Amortização da Dívida Externa	-	-	-	-	-	-
Dívida Mobiliária	-	-	-	-	-	-
Outras Dívidas	-	-	-	-	-	-
SUBTOTAL C/ REFINANCIAMENTO (XIV) = (XII+XIII)	12.195.280,00	12.101.480,00	10.348.711,52	10.348.182,10	10.251.091,63	1.752.768,48
REPASSES CONCEDIDOS (XV)	-	-	314,63	-	-	(314,63)
SUPERÁVIT (XVI)	-	-	-	-	-	-
TOTAL (XVII) = (XIV + XV + XVI)	12.195.280,00	12.101.480,00	10.349.026,15	10.348.182,10	10.251.091,63	1.752.453,85
RESERVA DO RPPS	-	-	-	-	-	-

BALANÇO ORÇAMENTÁRIO

18102 - CENTRAL DE LICITAÇÕES DA PREFEITURA DE FORTALEZA

EXERCÍCIO: 2020 PERÍODO (ATÉ MÊS): DEZEMBRO

RESTOS A PAGAR NÃO PROCESSADOS						
RESTOS A PAGAR NÃO PROCESSADOS	INSCRITOS		LIQUIDADOS (c)	PAGOS (d)	CANCELADOS (e)	SALDO (f) = (a + b - d - e)
	EM EXERCÍCIOS ANTERIORES (a)	EM 31 DEZ. EXER. ANTERIOR (b)				
DESPEAS CORRENTES	267,35	582.059,38	226.785,76	226.785,76	-	355.540,97
Pessoal e Encargos Sociais	-	-	-	-	-	-
Juros e Encargos da Dívida	-	-	-	-	-	-
Outras Despesas Correntes	267,35	582.059,38	226.785,76	226.785,76	-	355.540,97
DESPEAS DE CAPITAL	-	-	-	-	-	-
Investimentos	-	-	-	-	-	-
Inversões Financeiras	-	-	-	-	-	-
Amortização da Dívida	-	-	-	-	-	-
TOTAL	267,35	582.059,38	226.785,76	226.785,76	-	355.540,97

RESTOS A PAGAR PROCESSADOS E NÃO PROCESSADOS LIQUIDADOS					
RESTOS A PAGAR PROCESSADOS	INSCRITOS		PAGOS (c)	CANCELADOS (d)	SALDO (e) = (a + b - c - d)
	EM EXERCÍCIOS ANTERIORES (a)	EM 31 DEZ. EXER. ANTERIOR (b)			
DESPEAS CORRENTES	-	85.135,52	85.135,52	-	-
Pessoal e Encargos Sociais	-	85.135,52	85.135,52	-	-
Juros e Encargos da Dívida	-	-	-	-	-
Outras Despesas Correntes	-	-	-	-	-
DESPEAS DE CAPITAL	-	-	-	-	-
Investimentos	-	-	-	-	-
Inversões Financeiras	-	-	-	-	-
Amortização da Dívida	-	-	-	-	-
TOTAL	-	85.135,52	85.135,52	-	-

BALANÇO FINANCEIRO

18102 - CENTRAL DE LICITAÇÕES DA PREFEITURA DE FORTALEZA

EXERCÍCIO: 2020 SITUAÇÃO: EMPENHADO PERÍODO (ATÉ MÊS): DEZEMBRO

INGRESSOS	Exercício Atual	Exercício Anterior
Receita Orçamentária (I)	145,13	564,02
Ordinária	145,13	564,02
Vinculada	-	-
Outras Destinações de Recursos	-	-
Transferências Financeiras Recebidas (II)	10.563.012,16	10.983.971,53
Transferências Recebidas para a Execução Orçamentária	10.251.090,88	10.896.420,69
Transferências Recebidas Independentes de Execução Orçamentária	311.921,28	87.550,84
Recebimentos Extraorçamentários (III)	253.183,71	815.458,67
Inscrição de Restos a Pagar Não Processados	529,42	582.059,38
Inscrição de Restos a Pagar Processados	97.090,47	85.135,52
Depósitos Restituíveis e Valores Vinculados	155.563,82	148.263,77
Saldo do Exercício Anterior (IV)	177,12	-
Caixa e Equivalentes de Caixa	177,12	-
TOTAL (V) = (I+II+III+IV)	10.816.518,12	11.799.994,22
DISPÊNDIOS	Exercício Atual	Exercício Anterior
Despesa Orçamentária (VI)	10.348.711,52	11.563.615,59
Ordinária	10.348.711,52	11.563.615,59
Vinculada	-	-
Outras Destinações de Recursos	-	-
Transferências Financ. Concedidas (VII)	314,63	386,90
Transferências Concedidas para a Execução Orçamentária	314,63	386,90
Pagamentos Extra Orçamentários (VIII)	467.485,10	235.814,61
Pagamentos de Restos a Pagar Não Processados	226.785,76	-
Pagamentos de Restos a Pagar Processados	85.135,52	87.550,84
Depósitos Restituíveis e Valores Vinculados	155.563,82	148.263,77
Saldo para o Exercício Seguinte (IX)	6,87	177,12
Caixa e Equivalentes de Caixa	6,87	177,12
TOTAL (X) = (VI+VII+VIII+IX)	10.816.518,12	11.799.994,22

BALANÇO PATRIMONIAL

18102 - CENTRAL DE LICITAÇÕES DA PREFEITURA DE FORTALEZA

EXERCÍCIO: 2020

PERÍODO (MÊS): DEZEMBRO

ATIVO	Exercício Atual	Exercício Anterior
ATIVO CIRCULANTE	10.420,23	9.975,81
Caixa e Equivalentes de Caixa	6,87	177,12
Estoques	10.413,36	9.798,69
ATIVO NÃO-CIRCULANTE	261.152,24	256.039,84
Imobilizado	261.152,24	256.039,84
TOTAL DO ATIVO	271.572,47	266.015,65

PASSIVO E PATRIMÔNIO LÍQUIDO	Exercício Atual	Exercício Anterior
PASSIVO CIRCULANTE	967.207,55	652.210,20
Obrigações Trabalhistas, Previdenciárias e Assistenciais a Pagar a Curto Prazo	966.678,13	652.210,20
Fornecedores e Contas a Pagar a Curto Prazo	529,42	-
TOTAL DO PASSIVO	967.207,55	652.210,20
PATRIMÔNIO LÍQUIDO	Exercício Atual	Exercício Anterior
Resultados Acumulados	(695.635,08)	(386.194,55)
Resultado do Exercício	(134.493,79)	237.137,11
Resultado de Exercícios Anteriores	(386.194,55)	197.870,29
Ajustes de Exercícios Anteriores	(174.946,74)	(821.201,95)
TOTAL DO PATRIMÔNIO LÍQUIDO	(695.635,08)	(386.194,55)
TOTAL DO PASSIVO E PATRIMÔNIO LÍQUIDO	271.572,47	266.015,65

QUADRO DOS ATIVOS E PASSIVOS FINANCEIROS E PERMANENTES (LEI 4.320/64)

EXERCÍCIO: 2020	PERÍODO(MÊS): DEZEMBRO	
	Exercício Atual	Exercício Anterior
ATIVO (I)		
ATIVO FINANCEIRO	6,87	177,12
ATIVO PERMANENTE	271.565,60	265.838,53
TOTAL DO ATIVO	271.572,47	266.015,65
PASSIVO (II)		
PASSIVO FINANCEIRO	453.160,86	667.462,25
PASSIVO PERMANENTE	869.587,66	567.074,68
TOTAL DO PASSIVO	1.322.748,52	1.234.536,93
SALDO PATRIMONIAL	(1.051.176,05)	(968.521,28)

QUADRO DAS CONTAS DE COMPENSAÇÃO (LEI 4.320/64)

EXERCÍCIO: 2020	PERÍODO(MÊS): DEZEMBRO	
	Exercício Atual	Exercício Anterior
ATOS POTENCIAIS ATIVOS		
Garantias e Contragarantias Recebidas a Executar	-	-
Direitos Conveniados e Outros Instrumentos Congêneres	-	-
Direitos Contratuais	-	-
Outros Atos Potenciais Ativos	-	-
TOTAL DOS ATOS POTENCIAIS ATIVOS	-	-
ATOS POTENCIAIS PASSIVOS		
Garantias e Contragarantias Concedidas	-	-
Obrigações Conveniadas e Outros Instrumentos Congêneres	-	-
Obrigações Contratuais	6.244.437,46	9.246.627,28
Outros Atos Potenciais Passivos	-	-
TOTAL DOS ATOS POTENCIAIS PASSIVOS	6.244.437,46	9.246.627,28

QUADRO DO SUPERÁVIT / DÉFICIT FINANCEIRO (LEI 4.320/64)

EXERCÍCIO: 2020	PERÍODO(MÊS): DEZEMBRO	
	Exercício Atual	Exercício Anterior
DESTINAÇÃO DE RECURSOS		
Recursos Ordinários	(453.153,99)	(667.285,13)
Total	(453.153,99)	(667.285,13)

DEMONSTRAÇÃO DAS VARIAÇÕES PATRIMONIAIS

18102 - CENTRAL DE LICITAÇÕES DA PREFEITURA DE FORTALEZA

EXERCÍCIO: 2020

PERÍODO (ATÉ MÊS): DEZEMBRO

A. QUADRO PRINCIPAL	NOTA	Exercício Atual	Exercício Anterior
VARIAÇÕES PATRIMONIAIS AUMENTATIVAS (I)		10.627.663,63	11.076.374,01
IMPOSTOS, TAXAS E CONTRIBUIÇÕES DE MELHORIA	I	-	-
CONTRIBUIÇÕES	II	-	-
EXPLORAÇÃO E VENDA DE BENS, SERVIÇOS E DIREITOS	III	-	-
VARIAÇÕES PATRIMONIAIS AUMENTATIVAS FINANCEIRAS	IV	141,48	564,02
TRANSFERÊNCIAS E DELEGAÇÕES RECEBIDAS	V	10.622.655,26	11.075.461,98
VALORIZAÇÃO E GANHOS COM ATIVOS E DESINCORPORAÇÃO DE PASSIVOS	VI	4.863,24	348,01
OUTRAS VARIAÇÕES PATRIMONIAIS AUMENTATIVAS	VII	3,65	-
VARIAÇÃO PATRIMONIAL DIMINUTIVA (II)		10.762.157,42	10.839.236,90
PESSOAL E ENCARGOS	VIII	8.414.261,09	8.037.103,36
BENEFÍCIOS PREVIDENCIÁRIOS E ASSISTENCIAIS	IX	-	-
USO DE BENS, SERVIÇOS E CONSUMO DE CAPITAL FIXO	X	2.345.410,41	2.776.563,00
VPD - VARIAÇÕES PATRIMONIAIS DIMINUTIVAS FINANCEIRAS	XI	-	-
TRANSFERÊNCIAS E DELEGAÇÕES CONCEDIDAS	XII	2.485,92	25.565,95
DESVALORIZAÇÃO E PERDA DE ATIVOS	XIII	-	-
TRIBUTÁRIAS	XIV	-	-
CUSTO DAS MERCADORIAS E DOS PRODUTOS VENDIDOS, E DOS SERVIÇOS PRESTADOS	XV	-	-
OUTRAS VARIAÇÕES PATRIMONIAIS DIMINUTIVAS	XVI	-	4,59
RESULTADO PATRIMONIAL DO PERÍODO (I-II)		(134.493,79)	237.137,11

PREFEITURA MUNICIPAL DE FORTALEZA
DEMONSTRATIVO DA DÍVIDA FLUTUANTE - ANEXO 17 DA LEI 4.320
18102 - CENTRAL DE LICITAÇÕES DA PREFEITURA DE FORTALEZA

EXERCÍCIO: 2020 PERÍODO(ATÉ MÊS): DEZEMBRO

DESCRIÇÃO	SALDO ANTERIOR	MOVIMENTAÇÃO DO EXERCÍCIO			SALDO PARA O EXERCÍCIO SEGUINTE
		INSCRIÇÃO / REC. EXTRA-ORÇ.	BAIXA / DESP. EXTRA-ORÇ.	PRESCRIÇÃO / CANCELAMENTO	
RESTOS A PAGAR	667.462,25	97.619,89	311.921,28	-	453.160,86
DEPÓSITOS E CAUÇÕES	-	-	-	-	-
CONSIGNAÇÕES	-	155.563,82	155.563,82	-	-
INSS	-	-	-	-	-
ISS	-	123.444,34	123.444,34	-	-
IRRF	-	32.119,48	32.119,48	-	-
IPM	-	-	-	-	-
OUTRAS CONSIGNAÇÕES	-	-	-	-	-
TOTAL	667.462,25	253.183,71	467.485,10	-	453.160,86

DEMONSTRAÇÃO DO FLUXO DE CAIXA

18102 - CENTRAL DE LICITACOES DA PREFEITURA DE FORTALEZA

EXERCÍCIO: 2020

PERÍODO (ATÉ MÊS): DEZEMBRO

A. QUADRO PRINCIPAL	EXERCÍCIO ATUAL	EXERCÍCIO ANTERIOR
FLUXOS DE CAIXA DAS ATIVIDADES OPERACIONAIS (I)	(170,25)	34.906,12
INGRESSOS	10.718.721,11	11.132.799,32
Remuneração das Disponibilidades	141,48	564,02
Outras Receitas/Ingressos Operacionais	10.718.579,63	11.132.235,30
Outras Receitas Derivadas e Originárias	3,65	-
Recebimentos de Consignações	155.563,82	148.263,77
Transferências Financeiras Recebidas	10.563.012,16	10.983.971,53
DESEMBOLSOS	10.718.891,36	11.097.893,20
Pessoal e Outras Despesas	10.308.072,33	10.703.123,37
Transferências Concedidas	254.940,58	246.119,16
Outros Desembolsos Operacionais	155.878,45	148.650,67
Pagamentos de Consignações	155.563,82	148.263,77
Transferências Financeiras Concedidas	314,63	386,90
FLUXOS DE CAIXA DAS ATIVIDADES DE INVESTIMENTO (II)	-	(34.729,00)
INGRESSOS	-	-
DESEMBOLSOS	-	34.729,00
Aquisição de Ativo não Circulante	-	34.729,00
FLUXOS DE CAIXA DAS ATIVIDADES DE FINANCIAMENTO (III)	-	-
INGRESSOS	-	-
DESEMBOLSOS	-	-
GERAÇÃO LÍQUIDA DE CAIXA E EQUIVALENTE DE CAIXA (I+II+III)	(170,25)	177,12
CAIXA E EQUIVALENTE DE CAIXA INICIAL	177,12	-
CAIXA E EQUIVALENTE DE CAIXA FINAL	6,87	177,12
B. QUADRO DE TRANSFERÊNCIAS RECEBIDAS E CONCEDIDAS	EXERCÍCIO ATUAL	EXERCÍCIO ANTERIOR
Total das Transferências Recebidas	-	-
Intragovernamentais	254.940,58	246.119,16
Total das Transferências Concedidas	254.940,58	246.119,16
C. QUADRO DE DESEMBOLSOS DE PESSOAL E DEMAIS DESPESAS POR FUNÇÃO	EXERCÍCIO ATUAL	EXERCÍCIO ANTERIOR
Administração	10.308.072,33	10.703.123,37
Total dos Desembolsos de Pessoal e Demais Despesas por Função	10.308.072,33	10.703.123,37
D. QUADRO DE JUROS E ENCARGOS DA DÍVIDA	EXERCÍCIO ATUAL	EXERCÍCIO ANTERIOR
Total dos Juros e Encargos da Dívida	-	-



Prefeitura de
Fortaleza

**SECRETARIA MUNICIPAL DA CONSERVAÇÃO E
SERVIÇOS PÚBLICOS
UNIDADE ORÇAMENTÁRIA: 19 101**

DEMONSTRATIVO DA RECEITA E DESPESA SEGUNDO AS CATERGORIAS ECONOMICAS - ANEXO 01 DA LEI 4.320/64
19101 - SECRETARIA MUNICIPAL DA CONSERVACAO E SERVICOS PUBLICOS

EXERCÍCIO: 2020 PERÍODO(ATÉ MÊS): DEZEMBRO

RECEITAS		DESPESAS	
RECEITAS CORRENTES	6.566.100,08	DESPESAS CORRENTES	333.109.657,99
Impostos, Taxas, Contribuições de Melhoria	-	Pessoal e Encargos Sociais	37.789.461,09
Receita de Contribuições	-	Juros e Encargos da Dívida	-
Receita Patrimonial	53.292,44	Outras Despesas Correntes	295.320.196,90
Receita Agropecuária	-		
Receita Industrial	-		
Receita de Serviços	-		
Transferências Correntes	6.512.807,64		
Outras Receitas Correntes	-		
Dedução para Formação do FUNDEB	-		
SUPERÁVIT CORRENTE	-	DÉFICIT CORRENTE	326.543.557,91
RECEITAS DE CAPITAL	-	DESPESAS DE CAPITAL	117.113.144,94
Operações de Crédito	-	Investimento	117.113.144,94
Alienação de Bens	-	Inversões Financeira	-
Amortizações de Empréstimos	-	Amortização da Dívida	-
Transferências de Capital	-		
Outras Receitas de Capital	-		
REPASSE RECEBIDO	428.319.982,96	REPASSE CONCEDIDO	3.777.279,63
TOTAL DA RECEITA	434.886.083,04	TOTAL DA DESPESA	454.000.082,56
DÉFICIT	19.113.999,52	SUPERÁVIT	-
TOTAL	454.000.082,56	TOTAL	454.000.082,56

RESUMO

RECEITAS		DESPESAS	
RECEITAS CORRENTES	6.566.100,08	DESPESAS CORRENTES	333.109.657,99
RECEITAS DE CAPITAL	-	DESPESAS DE CAPITAL	117.113.144,94
REPASSE RECEBIDO	428.319.982,96	REPASSE CONCEDIDO	3.777.279,63
DÉFICIT	19.113.999,52	SUPERÁVIT	-
TOTAL	454.000.082,56	TOTAL	454.000.082,56

PREFEITURA MUNICIPAL DE FORTALEZA

EXERCÍCIO DE 2020

ANEXO 2

ORÇAMENTO GERAL

19101 - SECRETARIA MUNICIPAL DA CONSERVAÇÃO E SERVIÇOS PÚBLICOS

NATUREZA DA DESPESA

CÓDIGO	ESPECIFICAÇÃO	ELEMENTO	MODALIDADE	CATEGORIA / GRUPO
3.0.0.00	DESPESAS CORRENTES			333.109.657,99
3.10.0.00	PESSOAL E ENCARGOS SOCIAIS			37.789.461,09
3.19.0.00	APLICACOES DIRETAS		31583.086,58	
3.19.0.05	OUTROS BENEFICIOS PREVIDENCIARIOS DO SERVIDOR OU DO MILITAR	268,29		
3.19.0.11	VENCIMENTOS E VANTAGENS FIXAS - PESSOAL CIVIL	30.235.459,96		
3.19.0.13	CONTRIBUICOES PATRONAIS	970.222,98		
3.19.0.92	DESPESAS DE EXERCICIOS ANTERIORES	51423,04		
3.19.0.94	INDENIZACOES RESTITUICOES TRABALHISTAS	559,43		
3.19.0.96	RESSARCIMENTO DESPESAS DE PESSOAL REQUISITADO	325.152,88		
3.19.100	APLICAO DIRETA DECORRENTE DE OPERAO ENTRE ORGAOS, FUNDOS E ENTIDADES INTEGRANTES DOS ORCAMENTOS FISCAL E DA SEGURIDADE SOCIAL		6.206.374,51	
3.19.113	CONTRIBUICOES PATRONAIS	6.206.374,51		
3.3.0.0.00	OUTRAS DESPESAS CORRENTES			295.320.196,90
3.3.5.0.00	TRANSFERENCIAS DE INSTITUICOES PRIVADAS		1101999,99	
3.3.5.0.39	OUTROS SERVICOS DE TERCEIROS - PESSOA JURIDICA	1101999,99		
3.3.9.0.00	APLICACOES DIRETAS		294.218.196,91	
3.3.9.0.08	OUTROS BENEFÍCIOS ASSISTENCIAIS DO SERVIDOR E DO MILITAR	2.837,37		
3.3.9.0.14	DIARIAS - CIVIL	10.249,00		
3.3.9.0.30	MATERIAL DE CONSUMO	703.377,12		
3.3.9.0.35	SERVICOS DE CONSULTORIA	5.638.803,42		
3.3.9.0.36	OUTROS SERVICOS DE TERCEIROS - PESSOA FISICA	61618,00		
3.3.9.0.37	LOCAAO DE MAO DE OBRA	2.247.026,78		
3.3.9.0.39	OUTROS SERVICOS DE TERCEIROS - PESSOA JURIDICA	284.015.239,57		
3.3.9.0.40	SERVICOS DE TECNOLOGIA DA INFORMAO E COMUNICAO - PESSOA JURIDICA	18.101,77		
3.3.9.0.46	AUXILIO-ALIMENTAO	931873,00		
3.3.9.0.92	DESPESAS DE EXERCICIOS ANTERIORES	589.070,88		
4.0.0.0.00	DESPESAS DE CAPITAL			117.113.144,94
4.4.0.0.00	INVESTIMENTOS			117.113.144,94
4.4.9.0.00	APLICACOES DIRETAS		117.113.144,94	
4.4.9.0.39	OUTROS SERVICOS DE TERCEIROS - PESSOA JURIDICA	60.329.137,81		
4.4.9.0.51	OBRAS E INSTALACOES	56.070.942,22		
4.4.9.0.52	EQUIPAMENTOS E MATERIAL PERMANENTE	713.064,91		
TOTAL				450.222.802,93

PREFEITURA MUNICIPAL DE FORTALEZA

EXERCÍCIO DE 2020

ANEXO 6

ORÇAMENTO GERAL

19101 - SECRETARIA MUNICIPAL DA CONSERVAÇÃO E SERVIÇOS PÚBLICOS

PROGRAMA DE TRABALHO

CÓDIGO	ESPECIFICAÇÃO	OPERAÇÃO ESPECIAL	PROJETO	ATIVIDADE	TOTAL
04.000.0000.0000.0000	ADMINISTRAÇÃO		5.828.591,48	42.692.194,07	48.520.785,55
04.122.0000.0000.0000	ADMINISTRAÇÃO GERAL		5.640.303,42	42.692.194,07	48.332.497,49
04.122.0001.0000.0000	GESTÃO E MANUTENÇÃO		5.640.303,42	42.692.194,07	48.332.497,49
04.122.0001.1145.0000	CONTRATAÇÃO DE ASSESSORIA, CONSULTORIA E SERVIÇOS ESPECIALIZADOS		5.638.803,42		5.638.803,42
04.122.0001.1145.0002	CONTRATAÇÃO DE CONSULTORIA ESPECIALIZADA		5.638.803,42		5.638.803,42
04.122.0001.1796.0000	AQUISIÇÃO DE EQUIPAMENTOS, MOBILIÁRIOS E VEÍCULOS		1500,00		1500,00
04.122.0001.1796.0041	AQUISIÇÃO DE EQUIPAMENTOS, MOBILIÁRIOS E VEÍCULOS		1500,00		1500,00
04.122.0001.2016.0000	MANUTENÇÃO E FUNCIONAMENTO ADMINISTRATIVO			4.902.732,98	4.902.732,98
04.122.0001.2016.0017	MANUTENÇÃO E FUNCIONAMENTO ADMINISTRATIVO			4.902.732,98	4.902.732,98
04.122.0001.2195.0000	REMUNERAÇÃO DE PESSOAL ATIVO DO MUNICÍPIO E ENCARGOS SOCIAIS			37.789.461,09	37.789.461,09
04.122.0001.2195.0018	REMUNERAÇÃO DE PESSOAL ATIVO DO MUNICÍPIO E ENCARGOS SOCIAIS			37.789.461,09	37.789.461,09
04.126.0000.0000.0000	TECNOLOGIA DA INFORMAÇÃO		188.288,06		188.288,06
04.126.0001.0000.0000	GESTÃO E MANUTENÇÃO		188.288,06		188.288,06
04.126.0001.1005.0000	AQUISIÇÃO E IMPLANTAÇÃO DE PRODUTOS E SERVIÇOS DE TI		188.288,06		188.288,06
04.126.0001.1005.0015	AQUISIÇÃO E IMPLANTAÇÃO DE PRODUTOS E SERVIÇOS DE TI		188.288,06		188.288,06
10.000.0000.0000.0000	SAÚDE			1817.115,76	1817.115,76
10.304.0000.0000.0000	VIGILÂNCIA SANITÁRIA			1817.115,76	1817.115,76
10.304.0128.0000.0000	VIGILÂNCIA À SAÚDE			1817.115,76	1817.115,76
10.304.0128.2086.0000	PROMOVER A DEFESA SANITÁRIA ANIMAL			1817.115,76	1817.115,76
10.304.0128.2086.0001	PROMOVER A DEFESA SANITÁRIA ANIMAL			1817.115,76	1817.115,76
15.000.0000.0000.0000	URBANISMO		164.487.437,76	163.757.066,18	328.244.503,94
15.127.0000.0000.0000	ORDENAMENTO TERRITORIAL		3.983.324,78		3.983.324,78
15.127.0014.0000.0000	FORTALEZA LIMPA		3.983.324,78		3.983.324,78
15.127.0014.1060.0000	AMPLIAÇÃO DE ACOES INTEGRADAS DE RESÍDUOS SÓLIDOS		3.983.324,78		3.983.324,78
15.127.0014.1060.0002	CONSTRUÇÃO DE ECOPONTOS - EP 1804		3.983.324,78		3.983.324,78
15.451.0000.0000.0000	INFRA-ESTRUTURA URBANA			65.593.440,79	65.593.440,79
15.451.0101.0000.0000	INFRAESTRUTURA URBANA E VIÁRIA			65.593.440,79	65.593.440,79

PREFEITURA MUNICIPAL DE FORTALEZA

EXERCÍCIO DE 2020

ANEXO 6

ORÇAMENTO GERAL

19101 - SECRETARIA MUNICIPAL DA CONSERVACAO E SERVICOS PUBLICOS

PROGRAMA DE TRABALHO

CÓDIGO	ESPECIFICAÇÃO	OPERAÇÃO ESPECIAL	PROJETO	ATIVIDADE	TOTAL
15.451.01012385.0000	RECAPEAMENTO DE VIAS E LOGRADOUROS PUBLICOS - OPERACAO TAPA BURACO			65.593.440,79	65.593.440,79
15.451.01012385.0001	RECAPEAMENTO DE VIAS E LOGRADOUROS PUBLICOS - OPERACAO TAPA BURACO			65.593.440,79	65.593.440,79
15.452.0000.0000.0000	SERVICOS URBANOS		63.558.407,08	52.463.242,20	116.021649,28
15.452.0014.0000.0000	FORTALEZA LIMPA			52.463.242,20	52.463.242,20
15.452.0014.21010000	MANUTENCAO DA REDE DE ECOPONTOS DE FORTALEZA			379.999,69	379.999,69
15.452.0014.21010001	MANUTENCAO DA REDE DE ECOPONTOS DE FORTALEZA			379.999,69	379.999,69
15.452.0014.2185.0000	TRATAMENTO E DESTINACAO FINAL DOS RESIDUOS SOLIDOS			888.658,17	888.658,17
15.452.0014.2185.0001	TRATAMENTO E DESTINACAO FINAL DOS RESIDUOS SOLIDOS			888.658,17	888.658,17
15.452.0014.2386.0000	MANUTENCAO DA LIMPEZA DE VIAS E ESPACOS URBANOS			51.194.584,34	51.194.584,34
15.452.0014.2386.0001	MANUTENCAO DA LIMPEZA DE VIAS E ESPACOS URBANOS			51.194.584,34	51.194.584,34
15.452.0102.0000.0000	TRANSPORTE URBANO E MOBILIDADE DE FORTALEZA		11470.789,64		11470.789,64
15.452.0102.1058.0000	IMPLANTACAO DE ACOES DE TRANSITO E TRANSPORTE PUBLICO		11470.789,64		11470.789,64
15.452.0102.1058.0001	IMPLANTACAO DE ACOES DE TRANSITO E TRANSPORTE PUBLICO		11470.789,64		11470.789,64
15.452.0132.0000.0000	FORTALEZA ILUMINADA		52.087.617,44		52.087.617,44
15.452.0132.1046.0000	REALIZACAO DE OBRAS NO PARQUE DE ILUMINACAO PUBLICA		52.087.617,44		52.087.617,44
15.452.0132.1046.0001	REALIZACAO DE OBRAS NO PARQUE DE ILUMINACAO PUBLICA		52.087.617,44		52.087.617,44
15.453.0000.0000.0000	TRANSPORTES COLETIVOS URBANOS		96.945.705,90		96.945.705,90
15.453.0102.0000.0000	TRANSPORTE URBANO E MOBILIDADE DE FORTALEZA		96.945.705,90		96.945.705,90
15.453.0102.1047.0000	APOIO AS OPERACOES DE VISTORIA E CONTROLE DO TRANSPORTE COLETIVO		96.945.705,90		96.945.705,90
15.453.0102.1047.0001	APOIO AS OPERACOES DE VISTORIA E CONTROLE OPERACIONAL DO TRANSPORTE COLETIVO		96.945.705,90		96.945.705,90
15.544.0000.0000.0000	RECURSOS HIDRICOS			14.700.383,90	14.700.383,90
15.544.0014.0000.0000	FORTALEZA LIMPA			14.700.383,90	14.700.383,90
15.544.0014.2088.0000	LIMPEZA DOS RECURSOS HIDRICOS			14.700.383,90	14.700.383,90
15.544.0014.2088.0001	LIMPEZA DOS RECURSOS HIDRICOS			14.700.383,90	14.700.383,90
15.751.0000.0000.0000	CONSERVACAO DE ENERGIA			30.999.999,29	30.999.999,29

PREFEITURA MUNICIPAL DE FORTALEZA

EXERCÍCIO DE 2020

ANEXO 6

ORÇAMENTO GERAL

19101 - SECRETARIA MUNICIPAL DA CONSERVAÇÃO E SERVIÇOS PÚBLICOS

PROGRAMA DE TRABALHO

CÓDIGO	ESPECIFICAÇÃO	OPERAÇÃO ESPECIAL	PROJETO	ATIVIDADE	TOTAL
15.7510132.0000.0000	FORTALEZA ILUMINADA			30.999.999,29	30.999.999,29
15.7510132.2037.0000	CONSERVAÇÃO DO PARQUE DE ILUMINAÇÃO PÚBLICA			30.999.999,29	30.999.999,29
15.7510132.2037.0001	CONSERVAÇÃO DO PARQUE DE ILUMINAÇÃO PÚBLICA			30.999.999,29	30.999.999,29
24.000.0000.0000.0000	COMUNICAÇÕES			10.439.397,68	10.439.397,68
24.1310000.0000.0000	COMUNICAÇÃO SOCIAL			10.439.397,68	10.439.397,68
24.1310001.0000.0000	GESTÃO E MANUTENÇÃO			10.439.397,68	10.439.397,68
24.13100012006.0000	MANUTENÇÃO DA CENTRAL DE ATENDIMENTO			10.439.397,68	10.439.397,68
24.13100012006.0001	MANUTENÇÃO DA CENTRAL DE ATENDIMENTO			10.439.397,68	10.439.397,68
25.000.0000.0000.0000	ENERGIA			61201000,00	61201000,00
25.752.0000.0000.0000	ENERGIA ELÉTRICA			61201000,00	61201000,00
25.752.0132.0000.0000	FORTALEZA ILUMINADA			61201000,00	61201000,00
25.752.0132.2863.0000	GESTÃO DE ENERGIA ELÉTRICA E RENOVÁVEL			61201000,00	61201000,00
25.752.0132.2863.0001	GESTÃO DO CONSUMO DE ENERGIA ELÉTRICA DO MUNICÍPIO			61201000,00	61201000,00
TOTAL			170.316.029,24	279.906.773,69	450.222.802,93

PREFEITURA MUNICIPAL DE FORTALEZA

EXERCÍCIO DE 2020

ANEXO 7

ORÇAMENTO GERAL

19101 - SECRETARIA MUNICIPAL DA CONSERVAÇÃO E SERVIÇOS PÚBLICOS

PROGRAMA DE TRABALHO

CÓDIGO	ESPECIFICAÇÃO	OPERAÇÃO ESPECIAL	PROJETO	ATIVIDADE	TOTAL
04.000.0000.0000.0000	ADMINISTRAÇÃO		5.828.591,48	42.692.194,07	48.520.785,55
04.122.0000.0000.0000	ADMINISTRAÇÃO GERAL		5.640.303,42	42.692.194,07	48.332.497,49
04.122.0001.0000.0000	GESTÃO E MANUTENÇÃO		5.640.303,42	42.692.194,07	48.332.497,49
04.122.0001.1145.0000	CONTRATAÇÃO DE ASSESSORIA, CONSULTORIA E SERVIÇOS ESPECIALIZADOS		5.638.803,42		5.638.803,42
04.122.0001.1145.0002	CONTRATAÇÃO DE CONSULTORIA ESPECIALIZADA		5.638.803,42		5.638.803,42
04.122.0001.1796.0000	AQUISIÇÃO DE EQUIPAMENTOS, MOBILIÁRIOS E VEÍCULOS		1.500,00		1.500,00
04.122.0001.1796.0041	AQUISIÇÃO DE EQUIPAMENTOS, MOBILIÁRIOS E VEÍCULOS		1.500,00		1.500,00
04.122.0001.2016.0000	MANUTENÇÃO E FUNCIONAMENTO ADMINISTRATIVO			4.902.732,98	4.902.732,98
04.122.0001.2016.0017	MANUTENÇÃO E FUNCIONAMENTO ADMINISTRATIVO			4.902.732,98	4.902.732,98
04.122.0001.2195.0000	REMUNERAÇÃO DE PESSOAL ATIVO DO MUNICÍPIO E ENCARGOS SOCIAIS			37.789.461,09	37.789.461,09
04.122.0001.2195.0018	REMUNERAÇÃO DE PESSOAL ATIVO DO MUNICÍPIO E ENCARGOS SOCIAIS			37.789.461,09	37.789.461,09
04.126.0000.0000.0000	TECNOLOGIA DA INFORMAÇÃO		188.288,06		188.288,06
04.126.0001.0000.0000	GESTÃO E MANUTENÇÃO		188.288,06		188.288,06
04.126.0001.1005.0000	AQUISIÇÃO E IMPLANTAÇÃO DE PRODUTOS E SERVIÇOS DE TI		188.288,06		188.288,06
04.126.0001.1005.0015	AQUISIÇÃO E IMPLANTAÇÃO DE PRODUTOS E SERVIÇOS DE TI		188.288,06		188.288,06
10.000.0000.0000.0000	SAÚDE			1817.115,76	1817.115,76
10.304.0000.0000.0000	VIGILÂNCIA SANITÁRIA			1817.115,76	1817.115,76
10.304.0128.0000.0000	VIGILÂNCIA À SAÚDE			1817.115,76	1817.115,76
10.304.0128.2086.0000	PROMOVER A DEFESA SANITÁRIA ANIMAL			1817.115,76	1817.115,76
10.304.0128.2086.0001	PROMOVER A DEFESA SANITÁRIA ANIMAL			1817.115,76	1817.115,76
15.000.0000.0000.0000	URBANISMO		164.487.437,76	163.757.066,18	328.244.503,94
15.127.0000.0000.0000	ORDENAMENTO TERRITORIAL		3.983.324,78		3.983.324,78
15.127.0014.0000.0000	FORTALEZA LIMPA		3.983.324,78		3.983.324,78
15.127.0014.1060.0000	AMPLIAÇÃO DE ACOES INTEGRADAS DE RESÍDUOS SÓLIDOS		3.983.324,78		3.983.324,78
15.127.0014.1060.0002	CONSTRUÇÃO DE ECOPONTOS - EP 1804		3.983.324,78		3.983.324,78
15.451.0000.0000.0000	INFRA-ESTRUTURA URBANA			65.593.440,79	65.593.440,79
15.451.0101.0000.0000	INFRAESTRUTURA URBANA E VIÁRIA			65.593.440,79	65.593.440,79

PREFEITURA MUNICIPAL DE FORTALEZA

EXERCÍCIO DE 2020

ANEXO 7

ORÇAMENTO GERAL

19101 - SECRETARIA MUNICIPAL DA CONSERVAÇÃO E SERVIÇOS PÚBLICOS

PROGRAMA DE TRABALHO

CÓDIGO	ESPECIFICAÇÃO	OPERAÇÃO ESPECIAL	PROJETO	ATIVIDADE	TOTAL
15.451.01012385.0000	RECAPEAMENTO DE VIAS E LOGRADOUROS PÚBLICOS - OPERAÇÃO TAPA BURACO			65.593.440,79	65.593.440,79
15.451.01012385.0001	RECAPEAMENTO DE VIAS E LOGRADOUROS PÚBLICOS - OPERAÇÃO TAPA BURACO			65.593.440,79	65.593.440,79
15.452.0000.0000.0000	SERVIÇOS URBANOS		63.558.407,08	52.463.242,20	116.021.649,28
15.452.0014.0000.0000	FORTALEZA LIMPA			52.463.242,20	52.463.242,20
15.452.0014.21010000	MANUTENÇÃO DA REDE DE ECOPONTOS DE FORTALEZA			379.999,69	379.999,69
15.452.0014.21010001	MANUTENÇÃO DA REDE DE ECOPONTOS DE FORTALEZA			379.999,69	379.999,69
15.452.0014.2185.0000	TRATAMENTO E DESTINAÇÃO FINAL DOS RESÍDUOS SÓLIDOS			888.658,17	888.658,17
15.452.0014.2185.0001	TRATAMENTO E DESTINAÇÃO FINAL DOS RESÍDUOS SÓLIDOS			888.658,17	888.658,17
15.452.0014.2386.0000	MANUTENÇÃO DA LIMPEZA DE VIAS E ESPAÇOS URBANOS			51.194.584,34	51.194.584,34
15.452.0014.2386.0001	MANUTENÇÃO DA LIMPEZA DE VIAS E ESPAÇOS URBANOS			51.194.584,34	51.194.584,34
15.452.0102.0000.0000	TRANSPORTE URBANO E MOBILIDADE DE FORTALEZA		11.470.789,64		11.470.789,64
15.452.0102.1058.0000	IMPLANTAÇÃO DE ACOES DE TRANSITO E TRANSPORTE PÚBLICO		11.470.789,64		11.470.789,64
15.452.0102.1058.0001	IMPLANTAÇÃO DE ACOES DE TRANSITO E TRANSPORTE PÚBLICO		11.470.789,64		11.470.789,64
15.452.0132.0000.0000	FORTALEZA ILUMINADA		52.087.617,44		52.087.617,44
15.452.0132.1046.0000	REALIZAÇÃO DE OBRAS NO PARQUE DE ILUMINAÇÃO PÚBLICA		52.087.617,44		52.087.617,44
15.452.0132.1046.0001	REALIZAÇÃO DE OBRAS NO PARQUE DE ILUMINAÇÃO PÚBLICA		52.087.617,44		52.087.617,44
15.453.0000.0000.0000	TRANSPORTES COLETIVOS URBANOS		96.945.705,90		96.945.705,90
15.453.0102.0000.0000	TRANSPORTE URBANO E MOBILIDADE DE FORTALEZA		96.945.705,90		96.945.705,90
15.453.0102.1047.0000	APOIO AS OPERAÇÕES DE VISTORIA E CONTROLE DO TRANSPORTE COLETIVO		96.945.705,90		96.945.705,90
15.453.0102.1047.0001	APOIO AS OPERAÇÕES DE VISTORIA E CONTROLE OPERACIONAL DO TRANSPORTE COLETIVO		96.945.705,90		96.945.705,90
15.544.0000.0000.0000	RECURSOS HÍDRICOS			14.700.383,90	14.700.383,90
15.544.0014.0000.0000	FORTALEZA LIMPA			14.700.383,90	14.700.383,90
15.544.0014.2088.0000	LIMPEZA DOS RECURSOS HÍDRICOS			14.700.383,90	14.700.383,90
15.544.0014.2088.0001	LIMPEZA DOS RECURSOS HÍDRICOS			14.700.383,90	14.700.383,90
15.751.0000.0000.0000	CONSERVAÇÃO DE ENERGIA			30.999.999,29	30.999.999,29

PREFEITURA MUNICIPAL DE FORTALEZA

EXERCÍCIO DE 2020

ANEXO 7

ORÇAMENTO GERAL

19101 - SECRETARIA MUNICIPAL DA CONSERVACAO E SERVICOS PUBLICOS

PROGRAMA DE TRABALHO

CÓDIGO	ESPECIFICAÇÃO	OPERAÇÃO ESPECIAL	PROJETO	ATIVIDADE	TOTAL
15.7510132.0000.0000	FORTALEZA ILUMINADA			30.999.999,29	30.999.999,29
15.7510132.2037.0000	CONSERVACAO DO PARQUE DE ILUMINACAO PUBLICA			30.999.999,29	30.999.999,29
15.7510132.2037.0001	CONSERVACAO DO PARQUE DE ILUMINACAO PUBLICA			30.999.999,29	30.999.999,29
24.000.0000.0000.0000	COMUNICACOES			10.439.397,68	10.439.397,68
24.1310000.0000.0000	COMUNICACAO SOCIAL			10.439.397,68	10.439.397,68
24.1310001.0000.0000	GESTAO E MANUTENCAO			10.439.397,68	10.439.397,68
24.13100012006.0000	MANUTENCAO DA CENTRAL DE ATENDIMENTO			10.439.397,68	10.439.397,68
24.13100012006.0001	MANUTENCAO DA CENTRAL DE ATENDIMENTO			10.439.397,68	10.439.397,68
25.000.0000.0000.0000	ENERGIA			61201000,00	61201000,00
25.752.0000.0000.0000	ENERGIA ELETRICA			61201000,00	61201000,00
25.752.0132.0000.0000	FORTALEZA ILUMINADA			61201000,00	61201000,00
25.752.0132.2863.0000	GESTAO DE ENERGIA ELETRICA E RENOVAVEL			61201000,00	61201000,00
25.752.0132.2863.0001	GESTAO DO CONSUMO DE ENERGIA ELETRICA DO MUNICIPIO			61201000,00	61201000,00
TOTAL			170.316.029,24	279.906.773,69	450.222.802,93

PREFEITURA MUNICIPAL DE FORTALEZA

EXERCÍCIO DE 2020

ANEXO 8

ORÇAMENTO GERAL

19101 - SECRETARIA MUNICIPAL DA CONSERVAÇÃO E SERVIÇOS PÚBLICOS

PROGRAMA DE TRABALHO

CÓDIGO	ESPECIFICAÇÃO	ORDINÁRIO	VINCULADO	TOTAL
04.000.0000.0000.0000	ADMINISTRAÇÃO	46.083.970,71	2.436.814,84	48.520.785,55
04.122.0000.0000.0000	ADMINISTRAÇÃO GERAL	46.083.970,71	2.248.526,78	48.332.497,49
04.122.0001.0000.0000	GESTÃO E MANUTENÇÃO	46.083.970,71	2.248.526,78	48.332.497,49
04.122.0001.1145.0000	CONTRATAÇÃO DE ASSESSORIA, CONSULTORIA E SERVIÇOS ESPECIALIZADOS	5.638.803,42		5.638.803,42
04.122.0001.1145.0002	CONTRATAÇÃO DE CONSULTORIA ESPECIALIZADA	5.638.803,42		5.638.803,42
04.122.0001.1796.0000	AQUISIÇÃO DE EQUIPAMENTOS, MOBILIÁRIOS E VEÍCULOS		1500,00	1500,00
04.122.0001.1796.0041	AQUISIÇÃO DE EQUIPAMENTOS, MOBILIÁRIOS E VEÍCULOS		1500,00	1500,00
04.122.0001.2016.0000	MANUTENÇÃO E FUNCIONAMENTO ADMINISTRATIVO	2.655.706,20	2.247.026,78	4.902.732,98
04.122.0001.2016.0017	MANUTENÇÃO E FUNCIONAMENTO ADMINISTRATIVO	2.655.706,20	2.247.026,78	4.902.732,98
04.122.0001.2195.0000	REMUNERAÇÃO DE PESSOAL ATIVO DO MUNICÍPIO E ENCARGOS SOCIAIS	37.789.461,09		37.789.461,09
04.122.0001.2195.0018	REMUNERAÇÃO DE PESSOAL ATIVO DO MUNICÍPIO E ENCARGOS SOCIAIS	37.789.461,09		37.789.461,09
04.126.0000.0000.0000	TECNOLOGIA DA INFORMAÇÃO		188.288,06	188.288,06
04.126.0001.0000.0000	GESTÃO E MANUTENÇÃO		188.288,06	188.288,06
04.126.0001.1005.0000	AQUISIÇÃO E IMPLANTAÇÃO DE PRODUTOS E SERVIÇOS DE TI		188.288,06	188.288,06
04.126.0001.1005.0015	AQUISIÇÃO E IMPLANTAÇÃO DE PRODUTOS E SERVIÇOS DE TI		188.288,06	188.288,06
10.000.0000.0000.0000	SAÚDE	1566.718,91	250.396,85	1817.115,76
10.304.0000.0000.0000	VIGILÂNCIA SANITÁRIA	1566.718,91	250.396,85	1817.115,76
10.304.0128.0000.0000	VIGILÂNCIA À SAÚDE	1566.718,91	250.396,85	1817.115,76
10.304.0128.2086.0000	PROMOVER A DEFESA SANITÁRIA ANIMAL	1566.718,91	250.396,85	1817.115,76
10.304.0128.2086.0001	PROMOVER A DEFESA SANITÁRIA ANIMAL	1566.718,91	250.396,85	1817.115,76
15.000.0000.0000.0000	URBANISMO	224.004.824,68	104.239.679,26	328.244.503,94
15.127.0000.0000.0000	ORDENAMENTO TERRITORIAL	3.983.324,78		3.983.324,78
15.127.0014.0000.0000	FORTALEZA LIMPA	3.983.324,78		3.983.324,78
15.127.0014.1060.0000	AMPLIAÇÃO DE ACOES INTEGRADAS DE RESÍDUOS SÓLIDOS	3.983.324,78		3.983.324,78
15.127.0014.1060.0002	CONSTRUÇÃO DE ECOPONTOS - EP 1804	3.983.324,78		3.983.324,78
15.451.0000.0000.0000	INFRA-ESTRUTURA URBANA	44.863.599,17	20.729.841,62	65.593.440,79
15.451.0101.0000.0000	INFRAESTRUTURA URBANA E VIÁRIA	44.863.599,17	20.729.841,62	65.593.440,79

PREFEITURA MUNICIPAL DE FORTALEZA

EXERCÍCIO DE 2020

ANEXO 8

ORÇAMENTO GERAL

19101 - SECRETARIA MUNICIPAL DA CONSERVAÇÃO E SERVIÇOS PÚBLICOS

PROGRAMA DE TRABALHO

CÓDIGO	ESPECIFICAÇÃO	ORDINÁRIO	VINCULADO	TOTAL
15.451.01012385.0000	RECAPEAMENTO DE VIAS E LOGRADOUROS PÚBLICOS - OPERAÇÃO TAPA BURACO	44.863.599,17	20.729.841,62	65.593.440,79
15.451.01012385.0001	RECAPEAMENTO DE VIAS E LOGRADOUROS PÚBLICOS - OPERAÇÃO TAPA BURACO	44.863.599,17	20.729.841,62	65.593.440,79
15.452.0000.0000.0000	SERVIÇOS URBANOS	63.511.810,93	52.509.838,35	116.021.649,28
15.452.0014.0000.0000	FORTALEZA LIMPA	52.179.611,44	283.630,76	52.463.242,20
15.452.0014.21010000	MANUTENÇÃO DA REDE DE ECOPONTOS DE FORTALEZA	379.999,69		379.999,69
15.452.0014.21010001	MANUTENÇÃO DA REDE DE ECOPONTOS DE FORTALEZA	379.999,69		379.999,69
15.452.0014.2185.0000	TRATAMENTO E DESTINAÇÃO FINAL DOS RESÍDUOS SÓLIDOS	888.658,17		888.658,17
15.452.0014.2185.0001	TRATAMENTO E DESTINAÇÃO FINAL DOS RESÍDUOS SÓLIDOS	888.658,17		888.658,17
15.452.0014.2386.0000	MANUTENÇÃO DA LIMPEZA DE VIAS E ESPAÇOS URBANOS	50.910.953,58	283.630,76	51.194.584,34
15.452.0014.2386.0001	MANUTENÇÃO DA LIMPEZA DE VIAS E ESPAÇOS URBANOS	50.910.953,58	283.630,76	51.194.584,34
15.452.0102.0000.0000	TRANSPORTE URBANO E MOBILIDADE DE FORTALEZA	11.332.199,49	138.590,15	11.470.789,64
15.452.0102.1058.0000	IMPLANTAÇÃO DE ACOES DE TRÁNSITO E TRANSPORTE PÚBLICO	11.332.199,49	138.590,15	11.470.789,64
15.452.0102.1058.0001	IMPLANTAÇÃO DE ACOES DE TRÁNSITO E TRANSPORTE PÚBLICO	11.332.199,49	138.590,15	11.470.789,64
15.452.0132.0000.0000	FORTALEZA ILUMINADA		52.087.617,44	52.087.617,44
15.452.0132.1046.0000	REALIZAÇÃO DE OBRAS NO PARQUE DE ILUMINAÇÃO PÚBLICA		52.087.617,44	52.087.617,44
15.452.0132.1046.0001	REALIZAÇÃO DE OBRAS NO PARQUE DE ILUMINAÇÃO PÚBLICA		52.087.617,44	52.087.617,44
15.453.0000.0000.0000	TRANSPORTES COLETIVOS URBANOS	96.945.705,90		96.945.705,90
15.453.0102.0000.0000	TRANSPORTE URBANO E MOBILIDADE DE FORTALEZA	96.945.705,90		96.945.705,90
15.453.0102.1047.0000	APOIO AS OPERAÇÕES DE VISTORIA E CONTROLE DO TRANSPORTE COLETIVO	96.945.705,90		96.945.705,90
15.453.0102.1047.0001	APOIO AS OPERAÇÕES DE VISTORIA E CONTROLE OPERACIONAL DO TRANSPORTE COLETIVO	96.945.705,90		96.945.705,90
15.544.0000.0000.0000	RECURSOS HÍDRICOS	14.700.383,90		14.700.383,90
15.544.0014.0000.0000	FORTALEZA LIMPA	14.700.383,90		14.700.383,90
15.544.0014.2088.0000	LIMPEZA DOS RECURSOS HÍDRICOS	14.700.383,90		14.700.383,90
15.544.0014.2088.0001	LIMPEZA DOS RECURSOS HÍDRICOS	14.700.383,90		14.700.383,90
15.751.0000.0000.0000	CONSERVAÇÃO DE ENERGIA		30.999.999,29	30.999.999,29

PREFEITURA MUNICIPAL DE FORTALEZA

EXERCÍCIO DE 2020

ANEXO 8

ORÇAMENTO GERAL

19101 - SECRETARIA MUNICIPAL DA CONSERVAÇÃO E SERVIÇOS PÚBLICOS

PROGRAMA DE TRABALHO

CÓDIGO	ESPECIFICAÇÃO	ORDINÁRIO	VINCULADO	TOTAL
15.7510132.0000.0000	FORTALEZA ILUMINADA		30.999.999,29	30.999.999,29
15.7510132.2037.0000	CONSERVAÇÃO DO PARQUE DE ILUMINAÇÃO PÚBLICA		30.999.999,29	30.999.999,29
15.7510132.2037.0001	CONSERVAÇÃO DO PARQUE DE ILUMINAÇÃO PÚBLICA		30.999.999,29	30.999.999,29
24.000.0000.0000.0000	COMUNICAÇÕES	10.439.397,68		10.439.397,68
24.1310000.0000.0000	COMUNICAÇÃO SOCIAL	10.439.397,68		10.439.397,68
24.1310001.0000.0000	GESTÃO E MANUTENÇÃO	10.439.397,68		10.439.397,68
24.13100012006.0000	MANUTENÇÃO DA CENTRAL DE ATENDIMENTO	10.439.397,68		10.439.397,68
24.13100012006.0001	MANUTENÇÃO DA CENTRAL DE ATENDIMENTO	10.439.397,68		10.439.397,68
25.000.0000.0000.0000	ENERGIA		61201000,00	61201000,00
25.752.0000.0000.0000	ENERGIA ELÉTRICA		61201000,00	61201000,00
25.752.0132.0000.0000	FORTALEZA ILUMINADA		61201000,00	61201000,00
25.752.0132.2863.0000	GESTÃO DE ENERGIA ELÉTRICA E RENOVÁVEL		61201000,00	61201000,00
25.752.0132.2863.0001	GESTÃO DO CONSUMO DE ENERGIA ELÉTRICA DO MUNICÍPIO		61201000,00	61201000,00
TOTAL		282.094.911,98	168.127.890,95	450.222.802,93

PREFEITURA MUNICIPAL DE FORTALEZA

19101 - SECRETARIA MUNICIPAL DA CONSERVAÇÃO E SERVIÇOS PÚBLICOS

EXERCÍCIO DE 2020

ANEXO 9

ORÇAMENTO GERAL

DEMONSTRATIVO DAS DESPESAS POR ÓRGÃO E FUNÇÃO

	LEGISLATIVA	JUDICIARIA	ESSENCIAL A JUSTICA	ADMINISTRACAO
SECRETARIA MUNICIPAL DA CONSERVACAO E SERVICOS PUBLICOS	-	-	-	48.520.785,55
	SEGURANCA PUBLICA	ASSISTENCIA SOCIAL	PREVIDENCIA SOCIAL	SAUDE
SECRETARIA MUNICIPAL DA CONSERVACAO E SERVICOS PUBLICOS	-	-	-	1817.115,76
	URBANISMO	HABITACAO	SANEAMENTO	GESTAO AMBIENTAL
SECRETARIA MUNICIPAL DA CONSERVACAO E SERVICOS PUBLICOS	328.244.503,94	-	-	-
	CIENCIA E TECNOLOGIA	AGRICULTURA	COMERCIO E SERVICOS	COMUNICACOES
SECRETARIA MUNICIPAL DA CONSERVACAO E SERVICOS PUBLICOS	-	-	-	10.439.397,68
	ENERGIA	DESPORTO E LAZER	ENCARGOS ESPECIAIS	RESERVA DE CONTINGENCIA
SECRETARIA MUNICIPAL DA CONSERVACAO E SERVICOS PUBLICOS	61201000,00	-	-	-
TOTAL				450.222.802,93

PREFEITURA MUNICIPAL DE FORTALEZA

DEMONSTRATIVO DA RECEITA ORÇADA COM A ARRECADADA - ANEXO 10 DA LEI 4.320/64

19101 - SECRETARIA MUNICIPAL DA CONSERVACAO E SERVICOS PUBLICOS

Exercício 2020

Código da Receita	Descrição da Receita	Previsão	Arrecadado	Diferença	
				Para Mais	Para Menos
1000000000	RECEITAS CORRENTES	-	6.566.100,08	6.566.100,08	
1300000000	RECEITA PATRIMONIAL	-	53.292,44	53.292,44	
1320000000	VALORES MOBILIARIOS	-	53.292,44	53.292,44	
1321000000	JUROS E CORRECOES MONETARIAS	-	53.292,44	53.292,44	
1321001000	REMUNERACAO DE DEPOSITOS BANCARIOS	-	53.292,44	53.292,44	
1321001100	REMUNERACAO DE DEPOSITOS BANCARIOS - PRINCIPAL	-	53.292,44	53.292,44	
1321001101	REMUNERACAO DE DEPOSITOS BANCARIOS - PRINCIPAL - GERAL	-	12.653,20	12.653,20	
1321001110	REMUNERACAO DE DEPOSITOS BANCARIOS - VINCULADOS - OUTROS	-	40.639,24	40.639,24	
1700000000	TRANSFERENCIAS CORRENTES	-	6.512.807,64	6.512.807,64	
1720000000	TRANSFERENCIAS DOS ESTADOS E DO DISTRITO FEDERAL E DE SUAS ENTIDADES	-	5.395.419,90	5.395.419,90	
1728000000	TRANSFERENCIAS DOS ESTADOS - ESPECIFICAS DE ESTADOS, DF E MUNICIPIOS	-	5.395.419,90	5.395.419,90	
1728100000	TRANSFERENCIA DE CONVENIOS DOS ESTADOS E DO DISTRITO FEDERAL E DE SUAS ENTIDADES	-	5.395.419,90	5.395.419,90	
1728109000	OUTRAS TRANSFERENCIAS DE CONVENIO DOS ESTADOS	-	5.395.419,90	5.395.419,90	
1728109100	OUTRAS TRANSFERENCIAS DE CONVENIO DOS ESTADOS - PRINCIPAL	-	5.395.419,90	5.395.419,90	
1760000000	TRANSFERENCIAS DO EXTERIOR	-	1.117.387,74	1.117.387,74	
1760001000	TRANSFERENCIAS DO EXTERIOR	-	964.704,00	964.704,00	
1760001100	TRANSFERENCIAS DO EXTERIOR - PRINCIPAL	-	964.704,00	964.704,00	
1768000000	TRANSFERENCIAS DO EXTERIOR - ESPECIFICAS DE ESTADOS, DF E MUNICIPIOS	-	152.683,74	152.683,74	
1768010000	TRANSFERENCIA DE CONVENIOS DO EXTERIOR	-	152.683,74	152.683,74	
1768019100	Outras Transferencia de Convenios do Exterior - Nao Especificadas Anteriormente - Principal	-	152.683,74	152.683,74	
2000000000	RECEITAS DE CAPITAL	-	-	-	
2400000000	TRANSFERENCIAS DE CAPITAL	-	-	-	
2460000000	TRANSFERENCIAS DO EXTERIOR	-	-	-	
2468000000	TRANSFERENCIAS DO EXTERIOR - ESPECIFICAS DE ESTADOS, DF E MUNICIPIOS	-	-	-	
2468010000	TRANSFERENCIAS DO EXTERIOR	-	-	-	
2468019000	OUTRAS TRANSFERENCIAS DO EXTERIOR NAO ESPECIFICADAS ANTEIORMENTE	-	-	-	
2468019100	OUTRAS TRANSFERENCIAS DO EXTERIOR NAO ESPECIFICADAS ANTEIORMENTE - PRINCIPAL	-	-	-	
Total:		-	6.566.100,08	6.566.100,08	-

PREFEITURA MUNICIPAL DE FORTALEZA

EXERCÍCIO DE 2020

ANEXO 11

ORÇAMENTO GERAL

19101 - SECRETARIA MUNICIPAL DA CONSERVAÇÃO E SERVIÇOS PÚBLICOS

NATUREZA DA DESPESA

CÓDIGO	ESPECIFICAÇÃO	CRÉDITOS ORÇAMENTÁRIOS E SUPLEMENTARES	CRÉDITOS ESPECIAIS E EXTRAORDINÁRIOS	TOTAL	REALIZADA EMPENHADA NO ANO	DIFERENÇA SALDO A EMPENHAR
3.0.0.0.00	DESPESAS CORRENTES	349.217.861,00	3.300,00	349.221.161,00	333.109.657,99	16.111.503,01
3.10.0.0.00	PESSOAL E ENCARGOS SOCIAIS	37.823.700,00		37.823.700,00	37.789.461,09	34.238,91
3.3.0.0.00	OUTRAS DESPESAS CORRENTES	311.394.161,00	3.300,00	311.397.461,00	295.320.196,90	16.077.264,10
4.0.0.0.00	DESPESAS DE CAPITAL	160.231.008,00	21.000,00	160.252.008,00	117.113.144,94	43.138.863,06
4.4.0.0.00	INVESTIMENTOS	160.231.008,00	21.000,00	160.252.008,00	117.113.144,94	43.138.863,06
TOTAL		509.448.869,00	24.300,00	509.473.169,00	450.222.802,93	59.250.366,07

BALANÇO ORÇAMENTÁRIO

19101 - SECRETARIA MUNICIPAL DA CONSERVAÇÃO E SERVIÇOS PÚBLICOS

EXERCÍCIO: 2020 PERÍODO (ATÉ MÊS): DEZEMBRO

RECEITAS ORÇAMENTÁRIAS	PREVISÃO INICIAL (a)	PREVISÃO ATUALIZADA (b)	RECEITAS REALIZADAS (c)	SALDO (d) = (c-b)
RECEITAS CORRENTES (I)	-	964.704,00	6.566.100,08	5.601.396,08
Impostos, Taxas e Contribuições de Melhoria	-	-	-	-
Receita de Contribuições	-	-	-	-
Receita Patrimonial	-	-	53.292,44	53.292,44
Receita Agropecuária	-	-	-	-
Receita Industrial	-	-	-	-
Receita de Serviços	-	-	-	-
Transferências Correntes	-	964.704,00	6.512.807,64	5.548.103,64
Outras Receitas Correntes	-	-	-	-
RECEITAS DE CAPITAL (II)	-	-	-	-
Operações de Crédito	-	-	-	-
Alienação de Bens	-	-	-	-
Amortização de Empréstimos	-	-	-	-
Transferências de Capital	-	-	-	-
Outras Receitas de Capital	-	-	-	-
SUBTOTAL DAS RECEITAS (III) = (I + II)	-	964.704,00	6.566.100,08	5.601.396,08
OPERAÇÕES DE CRÉDITO / REFINANCIAMENTO (IV)	-	-	-	-
Operações de Crédito Internas	-	-	-	-
Mobiliária	-	-	-	-
Contratual	-	-	-	-
Operações de Crédito Externas	-	-	-	-
Mobiliária	-	-	-	-
Contratual	-	-	-	-
SUBTOTAL COM REFINANCIAMENTO (V) = (III + IV)	-	964.704,00	6.566.100,08	5.601.396,08
REPASSES RECEBIDOS (VI)	374.583.810,00	432.843.357,00	428.319.982,96	(4.523.374,04)
DÉFICIT (VII)	-	-	19.113.999,52	19.113.999,52
TOTAL (VIII) = (V + VI + VII)	374.583.810,00	433.808.061,00	454.000.082,56	20.192.021,56
SALDOS DE EXERCÍCIOS ANTERIORES (UTILIZADOS PARA CRÉDITOS ADICIONAIS)	-	75.665.108,00	75.665.108,00	-
Recursos Arrecadados em Exercícios Anteriores	-	-	-	-
Superávit Financeiro	-	75.665.108,00	75.665.108,00	-
Reabertura de Créditos Adicionais	-	-	-	-

BALANÇO ORÇAMENTÁRIO

19101 - SECRETARIA MUNICIPAL DA CONSERVAÇÃO E SERVIÇOS PÚBLICOS

EXERCÍCIO: 2020 PERÍODO (ATÉ MÊS): DEZEMBRO

DESPESAS ORÇAMENTÁRIAS	DOTAÇÃO INICIAL (e)	DOTAÇÃO ATUALIZADA (f)	DESPESAS EMPENHADAS (g)	DESPESAS LIQUIDADAS (h)	DESPESAS PAGAS (i)	SALDO DA DOTAÇÃO (j) = (f-g)
DESPESAS CORRENTES (IX)	300.335.302,00	349.221.161,00	333.109.657,99	320.620.388,70	320.535.685,05	16.111.503,01
Pessoal e Encargos Sociais	40.086.000,00	37.823.700,00	37.789.461,09	37.714.425,81	37.634.921,23	34.238,91
Juros e Encargos da Dívida	-	-	-	-	-	-
Outras Despesas Correntes	260.249.302,00	311.397.461,00	295.320.196,90	282.905.962,89	282.900.763,82	16.077.264,10
DESPESAS DE CAPITAL (X)	74.248.508,00	160.252.008,00	117.113.144,94	105.836.664,43	105.693.782,72	43.138.863,06
Investimentos	74.247.508,00	160.252.008,00	117.113.144,94	105.836.664,43	105.693.782,72	43.138.863,06
Inversões Financeiras	1.000,00	-	-	-	-	-
Amortização da Dívida	-	-	-	-	-	-
RESERVA DE CONTINGÊNCIA (XI)	-	-	-	-	-	-
SUBTOTAL DAS DESPESAS (XII) = (IX+X+XI)	374.583.810,00	509.473.169,00	450.222.802,93	426.457.053,13	426.229.467,77	59.250.366,07
AMORTIZAÇÃO DA DÍV. / REFINANCIAMENTO (XIII)	-	-	-	-	-	-
Amortização da Dívida Interna	-	-	-	-	-	-
Dívida Mobiliária	-	-	-	-	-	-
Outras Dívidas	-	-	-	-	-	-
Amortização da Dívida Externa	-	-	-	-	-	-
Dívida Mobiliária	-	-	-	-	-	-
Outras Dívidas	-	-	-	-	-	-
SUBTOTAL C/ REFINANCIAMENTO (XIV) = (XII+XIII)	374.583.810,00	509.473.169,00	450.222.802,93	426.457.053,13	426.229.467,77	59.250.366,07
REPASSES CONCEDIDOS (XV)	-	-	3.777.279,63	-	-	(3.777.279,63)
SUPERÁVIT (XVI)	-	-	-	-	-	-
TOTAL (XVII) = (XIV + XV + XVI)	374.583.810,00	509.473.169,00	454.000.082,56	426.457.053,13	426.229.467,77	55.473.086,44
RESERVA DO RPPS	-	-	-	-	-	-

BALANÇO ORÇAMENTÁRIO

19101 - SECRETARIA MUNICIPAL DA CONSERVAÇÃO E SERVIÇOS PÚBLICOS

EXERCÍCIO: 2020 PERÍODO (ATÉ MÊS): DEZEMBRO

RESTOS A PAGAR NÃO PROCESSADOS						
RESTOS A PAGAR NÃO PROCESSADOS	INSCRITOS		LIQUIDADOS (c)	PAGOS (d)	CANCELADOS (e)	SALDO (f) = (a + b - d - e)
	EM EXERCÍCIOS ANTERIORES (a)	EM 31 DEZ. EXER. ANTERIOR (b)				
DESPESAS CORRENTES	1.500,00	21.410.152,66	17.061.815,78	17.061.815,78	4.348.947,76	889,12
Pessoal e Encargos Sociais	-	49.882,40	25.011,76	25.011,76	24.870,64	-
Juros e Encargos da Dívida	-	-	-	-	-	-
Outras Despesas Correntes	1.500,00	21.360.270,26	17.036.804,02	17.036.804,02	4.324.077,12	889,12
DESPESAS DE CAPITAL	-	6.513.272,59	3.462.461,46	3.462.461,46	3.050.811,13	-
Investimentos	-	6.513.272,59	3.462.461,46	3.462.461,46	3.050.811,13	-
Inversões Financeiras	-	-	-	-	-	-
Amortização da Dívida	-	-	-	-	-	-
TOTAL	1.500,00	27.923.425,25	20.524.277,24	20.524.277,24	7.399.758,89	889,12

RESTOS A PAGAR PROCESSADOS E NÃO PROCESSADOS LIQUIDADOS					
RESTOS A PAGAR PROCESSADOS	INSCRITOS		PAGOS (c)	CANCELADOS (d)	SALDO (e) = (a + b - c - d)
	EM EXERCÍCIOS ANTERIORES (a)	EM 31 DEZ. EXER. ANTERIOR (b)			
DESPESAS CORRENTES	-	350.814,49	350.814,49	-	-
Pessoal e Encargos Sociais	-	70.490,61	70.490,61	-	-
Juros e Encargos da Dívida	-	-	-	-	-
Outras Despesas Correntes	-	280.323,88	280.323,88	-	-
DESPESAS DE CAPITAL	-	3.486.727,41	3.486.727,41	-	-
Investimentos	-	3.486.727,41	3.486.727,41	-	-
Inversões Financeiras	-	-	-	-	-
Amortização da Dívida	-	-	-	-	-
TOTAL	-	3.837.541,90	3.837.541,90	-	-

BALANÇO FINANCEIRO

19101 - SECRETARIA MUNICIPAL DA CONSERVACAO E SERVICOS PUBLICOS

EXERCÍCIO: 2020 SITUAÇÃO: EMPENHADO PERÍODO (ATÉ MÊS): DEZEMBRO

INGRESSOS	Exercício Atual	Exercício Anterior
Receita Orçamentária (I)	6.566.100,08	15.860,52
Ordinária	38.897,46	8.493,65
Vinculada	6.527.202,62	7.366,87
Outras Destinações de Recursos	6.527.202,62	7.366,87
Outras Transferências de Convênio ou Contratos de Repasse	5.550.568,17	12,10
Contribuição para o Custeio do Serviço de Iluminação Pública - COSIP	7.526,69	7.354,77
Outros Recursos	969.107,76	-
Transferências Financeiras Recebidas (II)	452.681.802,10	428.135.639,10
Transferências Recebidas para a Execução Orçamentária	428.319.982,96	421.156.822,57
Transferências Recebidas Independentes de Execução Orçamentária	24.361.819,14	6.978.816,53
Recebimentos Extraorçamentários (III)	48.024.186,60	52.865.148,85
Inscrição de Restos a Pagar Não Processados	23.765.749,80	27.923.425,25
Inscrição de Restos a Pagar Processados	227.585,36	3.837.541,90
Depósitos Restituíveis e Valores Vinculados	24.030.851,44	21.104.181,70
Saldo do Exercício Anterior (IV)	8.175,97	2.634,32
Caixa e Equivalentes de Caixa	8.175,97	2.634,32
TOTAL (V) = (I+II+III+IV)	507.280.264,75	481.019.282,79
DISPÊNDIOS	Exercício Atual	Exercício Anterior
Despesa Orçamentária (VI)	450.222.802,93	452.917.789,72
Ordinária	282.094.911,98	223.445.946,67
Vinculada	168.127.890,95	229.471.843,05
Outras Destinações de Recursos	168.127.890,95	229.471.843,05
Outras Transferências de Convênio ou Contratos de Repasse	2.517.443,63	-
Contribuição para o Custeio do Serviço de Iluminação Pública - COSIP	146.535.643,51	173.144.258,51
Recursos de Operações de Crédito	-	31.261.608,02
Recursos de Alienação de Bens	189.788,06	10.518,52
Outros Recursos	18.885.015,75	25.055.458,00
Transferências Financ. Concedidas (VII)	3.777.279,63	13.161,72
Transferências Concedidas para a Execução Orçamentária	3.777.279,63	13.161,72
Pagamentos Extra Orçamentários (VIII)	48.395.513,43	28.080.155,38
Pagamentos de Restos a Pagar Não Processados	20.524.277,24	6.719.580,60
Pagamentos de Restos a Pagar Processados	3.837.541,90	259.235,93
Depósitos Restituíveis e Valores Vinculados	24.033.694,29	21.101.338,85
Saldo para o Exercício Seguinte (IX)	4.884.668,76	8.175,97
Caixa e Equivalentes de Caixa	4.884.668,76	8.175,97
TOTAL (X) = (VI+VII+VIII+IX)	507.280.264,75	481.019.282,79

BALANÇO PATRIMONIAL

19101 - SECRETARIA MUNICIPAL DA CONSERVACAO E SERVICOS PUBLICOS

EXERCÍCIO: 2020	PERÍODO (MÊS): DEZEMBRO	
ATIVO	Exercício Atual	Exercício Anterior
ATIVO CIRCULANTE	4.930.411,88	275.419,74
Caixa e Equivalentes de Caixa	4.884.668,76	8.175,97
Estoques	45.511,52	255.601,86
VPD Pagas Antecipadamente	231,60	11.641,91
ATIVO NÃO-CIRCULANTE	354.336.432,69	299.455.220,27
Imobilizado	354.336.432,69	299.455.220,27
TOTAL DO ATIVO	359.266.844,57	299.730.640,01
PASSIVO E PATRIMÔNIO LÍQUIDO	Exercício Atual	Exercício Anterior
PASSIVO CIRCULANTE	6.402.255,31	7.916.400,11
Obrigações Trabalhistas, Previdenciárias e Assistenciais a Pagar a Curto Prazo	6.254.174,53	4.146.505,97
Fornecedores e Contas a Pagar a Curto Prazo	148.080,78	3.716.809,82
Obrigações Fiscais a Curto Prazo	-	50.241,47
Demais Obrigações a Curto Prazo	-	2.842,85
PASSIVO NÃO-CIRCULANTE	-	-
TOTAL DO PASSIVO	6.402.255,31	7.916.400,11
PATRIMÔNIO LÍQUIDO	Exercício Atual	Exercício Anterior
Resultados Acumulados	352.864.589,26	291.814.239,90
Resultado do Exercício	61.690.843,28	93.018.121,83
Resultado de Exercícios Anteriores	291.814.239,90	297.689.038,90
Ajustes de Exercícios Anteriores	(640.493,92)	(98.892.920,83)
TOTAL DO PATRIMÔNIO LÍQUIDO	352.864.589,26	291.814.239,90
TOTAL DO PASSIVO E PATRIMÔNIO LÍQUIDO	359.266.844,57	299.730.640,01

QUADRO DOS ATIVOS E PASSIVOS FINANCEIROS E PERMANENTES (LEI 4.320/64)

EXERCÍCIO: 2020	PERÍODO(MÊS): DEZEMBRO	
	Exercício Atual	Exercício Anterior
ATIVO (I)		
ATIVO FINANCEIRO	4.884.668,76	8.175,97
ATIVO PERMANENTE	354.382.175,81	299.722.464,04
TOTAL DO ATIVO	359.266.844,57	299.730.640,01
PASSIVO (II)		
PASSIVO FINANCEIRO	23.994.224,28	31.765.310,00
PASSIVO PERMANENTE	6.174.669,95	4.076.015,36
TOTAL DO PASSIVO	30.168.894,23	35.841.325,36
SALDO PATRIMONIAL	329.097.950,34	263.889.314,65

QUADRO DAS CONTAS DE COMPENSAÇÃO (LEI 4.320/64)

EXERCÍCIO: 2020	PERÍODO(MÊS): DEZEMBRO	
	Exercício Atual	Exercício Anterior
ATOS POTENCIAIS ATIVOS		
Garantias e Contragarantias Recebidas a Executar	-	-
Direitos Conveniados e Outros Instrumentos Congêneres	14.671.849,61	582.221,82
Direitos Contratuais	-	-
Outros Atos Potenciais Ativos	-	-
TOTAL DOS ATOS POTENCIAIS ATIVOS	14.671.849,61	582.221,82
ATOS POTENCIAIS PASSIVOS		
Garantias e Contragarantias Concedidas	-	-
Obrigações Conveniadas e Outros Instrumentos Congêneres	452.282.010,30	77.087.099,08
Obrigações Contratuais	2.179.645.226,81	2.384.192.075,50
Outros Atos Potenciais Passivos	-	-
TOTAL DOS ATOS POTENCIAIS PASSIVOS	2.631.927.237,11	2.461.279.174,58

QUADRO DO SUPERÁVIT / DÉFICIT FINANCEIRO (LEI 4.320/64)

EXERCÍCIO: 2020	PERÍODO(MÊS): DEZEMBRO	
	Exercício Atual	Exercício Anterior
DESTINAÇÃO DE RECURSOS		
Recursos Ordinários	(4.803.697,16)	(8.726.196,44)
Recursos de Operações de Crédito	-	(10.000.000,00)
Outras Destinações Vinculadas de Recursos	(14.305.858,36)	(13.030.937,59)
Total	(19.109.555,52)	(31.757.134,03)

DEMONSTRAÇÃO DAS VARIAÇÕES PATRIMONIAIS

19101 - SECRETARIA MUNICIPAL DA CONSERVAÇÃO E SERVIÇOS PÚBLICOS

EXERCÍCIO: 2020

PERÍODO (ATÉ MÊS): DEZEMBRO

A. QUADRO PRINCIPAL	NOTA	Exercício Atual	Exercício Anterior
VARIAÇÕES PATRIMONIAIS AUMENTATIVAS (I)		459.281.308,74	428.179.766,17
IMPOSTOS, TAXAS E CONTRIBUIÇÕES DE MELHORIA	I	-	-
CONTRIBUIÇÕES	II	-	-
EXPLORAÇÃO E VENDA DE BENS, SERVIÇOS E DIREITOS	III	-	-
VARIAÇÕES PATRIMONIAIS AUMENTATIVAS FINANCEIRAS	IV	53.292,44	15.860,52
TRANSFERÊNCIAS E DELEGAÇÕES RECEBIDAS	V	459.222.246,00	428.141.476,18
VALORIZAÇÃO E GANHOS COM ATIVOS E DESINCORPORAÇÃO DE PASSIVOS	VI	5.770,30	22.429,47
OUTRAS VARIAÇÕES PATRIMONIAIS AUMENTATIVAS	VII	-	-
VARIAÇÃO PATRIMONIAL DIMINUTIVA (II)		397.590.465,46	335.161.644,34
PESSOAL E ENCARGOS	VIII	40.718.273,83	39.259.939,19
BENEFÍCIOS PREVIDENCIÁRIOS E ASSISTENCIAIS	IX	3.105,66	4.634,10
USO DE BENS, SERVIÇOS E CONSUMO DE CAPITAL FIXO	X	353.049.744,06	295.275.147,36
VPD - VARIAÇÕES PATRIMONIAIS DIMINUTIVAS FINANCEIRAS	XI	-	-
TRANSFERÊNCIAS E DELEGAÇÕES CONCEDIDAS	XII	3.819.341,91	63.140,08
DESVALORIZAÇÃO E PERDA DE ATIVOS	XIII	-	-
TRIBUTÁRIAS	XIV	-	558.783,61
CUSTO DAS MERCADORIAS E DOS PRODUTOS VENDIDOS, E DOS SERVIÇOS PRESTADOS	XV	-	-
OUTRAS VARIAÇÕES PATRIMONIAIS DIMINUTIVAS	XVI	-	-
RESULTADO PATRIMONIAL DO PERÍODO (I-II)		61.690.843,28	93.018.121,83

PREFEITURA MUNICIPAL DE FORTALEZA
DEMONSTRATIVO DA DÍVIDA FLUTUANTE - ANEXO 17 DA LEI 4.320
19101 - SECRETARIA MUNICIPAL DA CONSERVAÇÃO E SERVIÇOS PÚBLICOS

EXERCÍCIO: 2020 PERÍODO(ATÉ MÊS): DEZEMBRO

DESCRIÇÃO	SALDO ANTERIOR	MOVIMENTAÇÃO DO EXERCÍCIO			SALDO PARA O EXERCÍCIO SEGUINTE
		INSCRIÇÃO / REC. EXTRA-ORÇ.	BAIXA / DESP. EXTRA-ORÇ.	PRESCRIÇÃO / CANCELAMENTO	
RESTOS A PAGAR	31.762.467,15	23.993.335,16	24.361.819,14	7.399.758,89	23.994.224,28
DEPÓSITOS E CAUÇÕES	-	-	-	-	-
CONSIGNAÇÕES	2.842,85	24.030.851,44	24.033.694,29	-	-
INSS	-	10.563.532,04	10.563.532,04	-	-
ISS	-	10.979.427,18	10.979.427,18	-	-
IRRF	-	1.507.809,18	1.507.809,18	-	-
IPM	-	-	-	-	-
OUTRAS CONSIGNAÇÕES	2.842,85	980.083,04	982.925,89	-	-
TOTAL	31.765.310,00	48.024.186,60	48.395.513,43	7.399.758,89	23.994.224,28

DEMONSTRAÇÃO DO FLUXO DE CAIXA

19101 - SECRETARIA MUNICIPAL DA CONSERVAÇÃO E SERVIÇOS PÚBLICOS

EXERCÍCIO: 2020	PERÍODO (ATÉ MÊS): DEZEMBRO	
A. QUADRO PRINCIPAL	EXERCÍCIO ATUAL	EXERCÍCIO ANTERIOR
FLUXOS DE CAIXA DAS ATIVIDADES OPERACIONAIS (I)	117.519.464,38	67.992.666,96
INGRESSOS	483.278.753,62	449.255.681,32
Remuneração das Disponibilidades	53.292,44	15.860,52
Transferências Recebidas	6.512.807,64	-
Outras Receitas/Ingressos Operacionais	476.712.653,54	449.239.820,80
Recebimentos de Consignações	24.030.851,44	21.104.181,70
Transferências Financeiras Recebidas	452.681.802,10	428.135.639,10
DESEMBOLSOS	365.759.289,24	381.263.014,36
Pessoal e Outras Despesas	330.633.426,36	354.185.677,83
Transferências Concedidas	7.314.888,96	5.962.835,96
Outros Desembolsos Operacionais	27.810.973,92	21.114.500,57
Pagamentos de Consignações	24.033.694,29	21.101.338,85
Transferências Financeiras Concedidas	3.777.279,63	13.161,72
FLUXOS DE CAIXA DAS ATIVIDADES DE INVESTIMENTO (II)	(112.642.971,59)	(67.987.125,31)
INGRESSOS	-	-
DESEMBOLSOS	112.642.971,59	67.987.125,31
Aquisição de Ativo não Circulante	58.539.455,02	32.607.069,93
Outros Desembolsos de Investimentos	54.103.516,57	35.380.055,38
FLUXOS DE CAIXA DAS ATIVIDADES DE FINANCIAMENTO (III)	-	-
INGRESSOS	-	-
DESEMBOLSOS	-	-
GERAÇÃO LÍQUIDA DE CAIXA E EQUIVALENTE DE CAIXA (I+II+III)	4.876.492,79	5.541,65
CAIXA E EQUIVALENTE DE CAIXA INICIAL	8.175,97	2.634,32
CAIXA E EQUIVALENTE DE CAIXA FINAL	4.884.668,76	8.175,97

DEMONSTRAÇÃO DO FLUXO DE CAIXA

19101 - SECRETARIA MUNICIPAL DA CONSERVACAO E SERVICOS PUBLICOS

EXERCÍCIO: 2020	PERÍODO (ATÉ MÊS): DEZEMBRO	
B. QUADRO DE TRANSFERÊNCIAS RECEBIDAS E CONCEDIDAS	EXERCÍCIO ATUAL	EXERCÍCIO ANTERIOR
Intergovernamentais	5.395.419,90	-
de Estados	5.395.419,90	-
Outras Transferências Recebidas	1.117.387,74	-
Total das Transferências Recebidas	6.512.807,64	-
Intragovernamentais	6.206.374,51	5.921.169,31
Outras Transferências Concedidas	1.108.514,45	41.666,65
Total das Transferências Concedidas	7.314.888,96	5.962.835,96
C. QUADRO DE DESEMBOLSOS DE PESSOAL E DEMAIS DESPESAS POR FUNÇÃO	EXERCÍCIO ATUAL	EXERCÍCIO ANTERIOR
Administração	41.212.027,86	39.489.962,23
Saúde	64.718,92	153.487,97
Urbanismo	219.301.920,94	223.651.153,06
Comunicações	10.234.907,22	10.184.008,92
Energia	59.819.851,42	80.707.065,65
Total dos Desembolsos de Pessoal e Demais Despesas por Função	330.633.426,36	354.185.677,83
D. QUADRO DE JUROS E ENCARGOS DA DÍVIDA	EXERCÍCIO ATUAL	EXERCÍCIO ANTERIOR
Total dos Juros e Encargos da Dívida	-	-



Prefeitura de
Fortaleza

SECRETARIA MUNICIPAL DAS FINANÇAS
UNIDADE ORÇAMENTÁRIA: 23 101

DEMONSTRATIVO DA RECEITA E DESPESA SEGUNDO AS CATERGORIAS ECONOMICAS - ANEXO 01 DA LEI 4.320/64

23101 - SECRETARIA MUNICIPAL DAS FINANÇAS

EXERCÍCIO: 2020 PERÍODO(ATÉ MÊS): DEZEMBRO

RECEITAS		DESPESAS	
RECEITAS CORRENTES	4.356.904.273,36	DESPESAS CORRENTES	96.535.352,74
Impostos, Taxas, Contribuições de Melhoria	1.934.872.727,95	Pessoal e Encargos Sociais	96.535.352,74
Receita de Contribuições	204.506.625,54	Juros e Encargos da Dívida	-
Receita Patrimonial	49.768.245,41	Outras Despesas Correntes	-
Receita Agropecuária	-		
Receita Industrial	-		
Receita de Serviços	2.803.807,05		
Transferências Correntes	2.579.939.763,77		
Outras Receitas Correntes	24.260.989,90		
Dedução para Formação do FUNDEB	439.247.886,26		
SUPERÁVIT CORRENTE	4.260.368.920,62	DÉFICIT CORRENTE	-
RECEITAS DE CAPITAL	15.706.446,34	DESPESAS DE CAPITAL	-
Operações de Crédito	4.807.710,68	Investimento	-
Alienação de Bens	130.110,82	Inversões Financeira	-
Amortizações de Empréstimos	-	Amortização da Dívida	-
Transferências de Capital	-		
Outras Receitas de Capital	10.768.624,84		
REPASSE RECEBIDO	177.614.753,06	REPASSE CONCEDIDO	4.549.593.498,63
TOTAL DA RECEITA	4.550.225.472,76	TOTAL DA DESPESA	4.646.128.851,37
DÉFICIT	95.903.378,61	SUPERÁVIT	-
TOTAL	4.646.128.851,37	TOTAL	4.646.128.851,37

RESUMO

RECEITAS		DESPESAS	
RECEITAS CORRENTES	4.356.904.273,36	DESPESAS CORRENTES	96.535.352,74
RECEITAS DE CAPITAL	15.706.446,34	DESPESAS DE CAPITAL	-
REPASSE RECEBIDO	177.614.753,06	REPASSE CONCEDIDO	4.549.593.498,63
DÉFICIT	95.903.378,61	SUPERÁVIT	-
TOTAL	4.646.128.851,37	TOTAL	4.646.128.851,37

PREFEITURA MUNICIPAL DE FORTALEZA

EXERCÍCIO DE 2020

ANEXO 2

ORÇAMENTO GERAL

23101 - SECRETARIA MUNICIPAL DAS FINANÇAS

NATUREZA DA DESPESA

CÓDIGO	ESPECIFICAÇÃO	ELEMENTO	MODALIDADE	CATEGORIA / GRUPO
3.0.0.0.00	DESPESAS CORRENTES			96.535.352,74
3.10.0.00	PESSOAL E ENCARGOS SOCIAIS			96.535.352,74
3.19.0.00	APLICACOES DIRETAS		84.066.531,84	
3.19.0.05	OUTROS BENEFICIOS PREVIDENCIARIOS DO SERVIDOR OU DO MILITAR	487,80		
3.19.0.11	VENCIMENTOS E VANTAGENS FIXAS - PESSOAL CIVIL	77.345.271,10		
3.19.0.13	CONTRIBUICOES PATRONAIS	4.424.785,01		
3.19.0.92	DESPESAS DE EXERCICIOS ANTERIORES	187.094,08		
3.19.0.94	INDENIZACOES RESTITUICOES TRABALHISTAS	31586,70		
3.19.0.96	RESSARCIMENTO DESPESAS DE PESSOAL REQUISITADO	2.077.307,15		
3.19.1.00	APLICACAO DIRETA DECORRENTE DE OPERACAO ENTRE ORGAOS, FUNDOS E ENTIDADES INTEGRANTES DOS ORCAMENTOS FISCAL E DA SEGURIDADE SOCIAL		12.468.820,90	
3.19.1.13	CONTRIBUICOES PATRONAIS	12.468.820,90		
TOTAL				96.535.352,74

PREFEITURA MUNICIPAL DE FORTALEZA

EXERCÍCIO DE 2020

ANEXO 6

ORÇAMENTO GERAL

23101 - SECRETARIA MUNICIPAL DAS FINANÇAS

PROGRAMA DE TRABALHO

CÓDIGO	ESPECIFICAÇÃO	OPERAÇÃO ESPECIAL	PROJETO	ATIVIDADE	TOTAL
04.000.0000.0000.0000	ADMINISTRACAO			96.535.352,74	96.535.352,74
04.122.0000.0000.0000	ADMINISTRACAO GERAL			96.535.352,74	96.535.352,74
04.122.0001.0000.0000	GESTAO E MANUTENCAO			96.535.352,74	96.535.352,74
04.122.0001.2195.0000	REMUNERACAO DE PESSOAL ATIVO DO MUNICIPIO E ENCARGOS SOCIAIS			96.535.352,74	96.535.352,74
04.122.0001.2195.0022	REMUNERACAO DE PESSOAL ATIVO DO MUNICIPIO E ENCARGOS SOCIAIS			96.535.352,74	96.535.352,74
TOTAL				96.535.352,74	96.535.352,74

PREFEITURA MUNICIPAL DE FORTALEZA

EXERCÍCIO DE 2020

ANEXO 7

ORÇAMENTO GERAL

23101 - SECRETARIA MUNICIPAL DAS FINANÇAS

PROGRAMA DE TRABALHO

CÓDIGO	ESPECIFICAÇÃO	OPERAÇÃO ESPECIAL	PROJETO	ATIVIDADE	TOTAL
04.000.0000.0000.0000	ADMINISTRACAO			96.535.352,74	96.535.352,74
04.122.0000.0000.0000	ADMINISTRACAO GERAL			96.535.352,74	96.535.352,74
04.122.0001.0000.0000	GESTAO E MANUTENCAO			96.535.352,74	96.535.352,74
04.122.0001.2195.0000	REMUNERACAO DE PESSOAL ATIVO DO MUNICIPIO E ENCARGOS SOCIAIS			96.535.352,74	96.535.352,74
04.122.0001.2195.0022	REMUNERACAO DE PESSOAL ATIVO DO MUNICIPIO E ENCARGOS SOCIAIS			96.535.352,74	96.535.352,74
TOTAL				96.535.352,74	96.535.352,74

PREFEITURA MUNICIPAL DE FORTALEZA

EXERCÍCIO DE 2020

ANEXO 8

ORÇAMENTO GERAL

23101 - SECRETARIA MUNICIPAL DAS FINANÇAS

PROGRAMA DE TRABALHO

CÓDIGO	ESPECIFICAÇÃO	ORDINÁRIO	VINCULADO	TOTAL
04.000.0000.0000.0000	ADMINISTRACAO	96.53192,74	3.440,00	96.535.352,74
04.122.0000.0000.0000	ADMINISTRACAO GERAL	96.53192,74	3.440,00	96.535.352,74
04.122.0001.0000.0000	GESTAO E MANUTENCAO	96.53192,74	3.440,00	96.535.352,74
04.122.0001.2195.0000	REMUNERACAO DE PESSOAL ATIVO DO MUNICIPIO E ENCARGOS SOCIAIS	96.53192,74	3.440,00	96.535.352,74
04.122.0001.2195.0022	REMUNERACAO DE PESSOAL ATIVO DO MUNICIPIO E ENCARGOS SOCIAIS	96.53192,74	3.440,00	96.535.352,74
TOTAL		96.531.912,74	3.440,00	96.535.352,74

PREFEITURA MUNICIPAL DE FORTALEZA

23101 - SECRETARIA MUNICIPAL DAS FINANÇAS

EXERCÍCIO DE 2020

ANEXO 9

ORÇAMENTO GERAL

DEMONSTRATIVO DAS DESPESAS POR ÓRGÃO E FUNÇÃO

	LEGISLATIVA	JUDICIARIA	ESSENCIAL A JUSTICA	ADMINISTRACAO
SECRETARIA MUNICIPAL DAS FINANÇAS	-	-	-	96.535.352,74
TOTAL				96.535.352,74

Exercício 2020

Código da Receita	Descrição da Receita	Previsão	Arrecadado	Diferença	
				Para Mais	Para Menos
1000000000	RECEITAS CORRENTES	5.146.230.064,00	4.794.769.354,10		351.460.709,90
1100000000	IMPOSTOS, TAXAS E CONTRIBUICOES DE MELHORIA	2.094.991.421,00	1.934.872.727,95		160.118.693,05
1110000000	IMPOSTOS	2.054.206.033,00	1.917.946.947,72		136.259.085,28
1113000000	IMPOSTOS SOBRE A RENDA E PROVENTOS DE QUALQUER NATUREZA	361.132.887,00	378.714.616,44	17.581.729,44	
1113030000	IMPOSTO SOBRE A RENDA - RETIDO NA FONTE	361.132.887,00	378.714.616,44	17.581.729,44	
1113031000	IMPOSTO SOBRE A RENDA - RETIDO NA FONTE - TRABALHO	335.149.714,00	352.006.553,62	16.856.839,62	
1113031100	IMPOSTO SOBRE A RENDA - RETIDO NA FONTE - TRABALHO - PRINCIPAL	335.149.714,00	352.004.237,65	16.854.523,65	
1113031200	IMPOSTO SOBRE A RENDA - RETIDO NA FONTE - TRABALHO - MULTAS E JUROS	-	2.315,97	2.315,97	
1113034000	IMPOSTO SOBRE A RENDA - RETIDO NA FONTE - OUTROS RENDIMENTOS	25.983.173,00	26.708.062,82	724.889,82	
1113034100	IMPOSTO SOBRE A RENDA - RETIDO NA FONTE - OUTROS RENDIMENTOS - PRINCIPAL	25.983.173,00	26.707.580,16	724.407,16	
1113034200	IMPOSTO SOBRE A RENDA - RETIDO NA FONTE - OUTROS RENDIMENTOS - MULTAS E JUROS	-	482,66	482,66	
1118000000	IMPOSTOS ESPECIFICOS DE ESTADOS, DF E MUNICIPIOS	1.693.073.146,00	1.539.232.331,28		153.840.814,72
1118010000	IMPOSTOS SOBRE O PATRIMONIO PARA ESTADOS/DF/MUNICIPIOS	718.481.751,00	686.011.380,17		32.470.370,83
1118011000	IMPOSTO SOBRE A PROPRIEDADE PREDIAL E TERRITORIAL URBANA	583.899.141,00	554.059.604,82		29.839.536,18
1118011100	IMPOSTO SOBRE A PROPRIEDADE PREDIAL E TERRITORIAL URBANA - PRINCIPAL	528.257.242,00	496.503.208,33		31.754.033,67
1118011200	IMPOSTO SOBRE A PROPRIEDADE PREDIAL E TERRITORIAL URBANA - MULTAS E JUROS	7.735.181,00	7.726.258,33		8.922,67
1118011300	IMPOSTO SOBRE A PROPRIEDADE PREDIAL E TERRITORIAL URBANA - DIVIDA ATIVA	33.492.903,00	36.394.425,00	2.901.522,00	
1118011400	IMPOSTO SOBRE A PROPRIEDADE PREDIAL E TERRITORIAL URBANA - DIVIDA ATIVA - MULTAS E JUROS	14.413.815,00	13.435.713,16		978.101,84
1118014000	IMPOSTO SOBRE TRANSMISSAO INTER VIVOS DE BENS IMOVEIS E DE DIREITOS REAIS SOBRE IMOVEIS	134.582.610,00	131.951.775,35		2.630.834,65
1118014100	IMPOSTO SOBRE TRANSMISSAO -INTER VIVOS- DE BENS IMOVEIS E DE DIREITOS REAIS SOBRE IMOVEIS - PRINCIPAL	133.107.476,00	130.522.355,34		2.585.120,66
1118014200	IMPOSTO SOBRE TRANSMISSAO -INTER VIVOS- DE BENS IMOVEIS E DE DIREITOS REAIS SOBRE IMOVEIS - MULTAS E JUROS	1.430.742,00	1.411.982,95		18.759,05
1118014300	IMPOSTO SOBRE TRANSMISSAO INTER VIVOS DE BENS IMOVEIS E DE DIREITOS REAIS SOBRE IMOVEIS - DIVIDA ATIVA	31.788,00	10.912,13		20.875,87
1118014400	IMPOSTO SOBRE TRANSMISSAO -INTER VIVOS- DE BENS IMOVEIS E DE DIREITOS REAIS SOBRE IMOVEIS - DIVIDA ATIVA - MULTAS E JUROS	12.604,00	6.524,93		6.079,07
1118020000	IMPOSTOS SOBRE A PRODUCAO, CIRCULACAO DE MERCADORIAS E SERVICOS	974.591.395,00	853.220.951,11		121.370.443,89
1118023000	IMPOSTO SOBRE SERVICOS DE QUALQUER NATUREZA	974.591.395,00	853.220.951,11		121.370.443,89
1118023100	IMPOSTO SOBRE SERVICOS DE QUALQUER NATUREZA - PRINCIPAL	950.725.478,00	837.374.773,29		113.350.704,71
1118023200	IMPOSTO SOBRE SERVICOS DE QUALQUER NATUREZA - MULTAS E JUROS	6.710.843,00	4.923.118,92		1.787.724,08
1118023300	IMPOSTO SOBRE SERVICOS DE QUALQUER NATUREZA - DIVIDA ATIVA	12.115.643,00	7.233.013,38		4.882.629,62

Exercício 2020

Código da Receita	Descrição da Receita	Previsão	Arrecadado	Diferença	
				Para Mais	Para Menos
1118023400	IMPOSTO SOBRE SERVICOS DE QUALQUER NATUREZA - DIVIDA ATIVA - MULTAS E JUROS	5.039.431,00	3.690.045,52		1.349.385,48
1120000000	TAXAS	40.785.388,00	16.925.780,23		23.859.607,77
1121000000	TAXAS PELO EXERCICIO DO PODER DE POLICIA	1.484.444,00	1.129,76		1.483.314,24
1121010000	TAXAS DE INSPECAO, CONTROLE E FISCALIZACAO	362.525,00	1.129,76		361.395,24
1121011000	TAXAS DE INSPECAO, CONTROLE E FISCALIZACAO	362.525,00	1.129,76		361.395,24
1121011300	TAXAS DE INSPECAO, CONTROLE E FISCALIZACAO - DIVIDA ATIVA	362.525,00	1.129,76		361.395,24
1121040000	TAXA DE CONTROLE E FISCALIZACAO AMBIENTAL	1.121.919,00	-		1.121.919,00
1121041000	TAXA DE CONTROLE E FISCALIZACAO AMBIENTAL	1.121.919,00	-		1.121.919,00
1121041100	TAXA DE CONTROLE E FISCALIZACAO AMBIENTAL - PRINCIPAL	1.121.919,00	-		1.121.919,00
1122000000	TAXAS PELA PRESTACAO DE SERVICOS	36.496.320,00	16.799.995,73		19.696.324,27
1122010000	TAXAS PELA PRESTACAO DE SERVICOS	36.496.320,00	16.799.995,73		19.696.324,27
1122011000	TAXAS PELA PRESTACAO DE SERVICOS	36.496.320,00	16.799.995,73		19.696.324,27
1122011100	TAXAS PELA PRESTACAO DE SERVICOS - PRINCIPAL	36.496.320,00	16.745.542,58		19.750.777,42
1122011200	TAXAS PELA PRESTACAO DE SERVICOS - MULTAS E JUROS	-	54.453,15	54.453,15	
1128000000	TAXAS - ESPECIFICAS DE ESTADOS, DF E MUNICIPIOS	2.804.624,00	124.654,74		2.679.969,26
1128010000	TAXAS DE INSPECAO, CONTROLE E FISCALIZACAO	2.804.624,00	124.654,74		2.679.969,26
1128011000	TAXA DE FISCALIZACAO DE VIGILANCIA SANITARIA	1.590.467,00	-		1.590.467,00
1128011100	TAXA DE FISCALIZACAO DE VIGILANCIA SANITARIA - PRINCIPAL	1.590.467,00	-		1.590.467,00
1128019000	TAXAS DE INSPECAO, CONTROLE E FISCALIZACAO - OUTRAS	1.214.157,00	124.654,74		1.089.502,26
1128019100	TAXAS DE INSPECAO, CONTROLE E FISCALIZACAO - OUTRAS - PRINCIPAL	1.214.157,00	124.654,74		1.089.502,26
1128019101	TAXAS DE INSPECAO, CONTROLE E FISCALIZACAO - PRINCIPAL - LICENCA	848.500,00	124.654,74		723.845,26
1128019103	TAXAS DE INSPECAO, CONTROLE E FISCALIZACAO - PRINCIPAL - ANUNCIOS	365.657,00	-		365.657,00
1200000000	CONTRIBUICOES	236.985.069,00	204.506.625,54		32.478.443,46
1240000000	CONTRIBUICAO PARA O CUSTEIO DO SERVICO DE ILUMINACAO PUBLICA	236.985.069,00	204.506.625,54		32.478.443,46
1240001000	CONTRIBUICAO PARA O CUSTEIO DO SERVICO DE ILUMINACAO PUBLICA	236.985.069,00	204.506.625,54		32.478.443,46
1240001100	CONTRIBUICAO PARA O CUSTEIO DO SERVICO DE ILUMINACAO PUBLICA - PRINCIPAL	236.985.069,00	204.506.625,54		32.478.443,46
1300000000	RECEITA PATRIMONIAL	291.796.929,00	49.768.245,41		242.028.683,59
1310000000	EXPLORACAO DO PATRIMONIO IMOBILIARIO DO ESTADO	5.517.778,00	3.708.748,60		1.809.029,40
1310010000	ALUGUEIS, ARRENDAMENTOS, FOROS, LAUDEMIOS, TARIFAS DE OCUPACAO	127.665,00	1.011,00		126.654,00
1310011000	ALUGUEIS E ARRENDAMENTOS	127.665,00	1.011,00		126.654,00

PREFEITURA MUNICIPAL DE FORTALEZA

DEMONSTRATIVO DA RECEITA ORÇADA COM A ARRECADADA - ANEXO 10 DA LEI 4.320/64

23101 - SECRETARIA MUNICIPAL DAS FINANÇAS

Exercício 2020

Código da Receita	Descrição da Receita	Previsão	Arrecadado	Diferença	
				Para Mais	Para Menos
1310011100	ALUGUEIS E ARRENDAMENTOS - PRINCIPAL	127.665,00	1.011,00		126.654,00
1310020000	CONCESSAO, PERMISSAO, AUTORIZACAO OU CESSAO DO DIREITO DE USO DE BENS IMOVEIS PUBLICOS	5.390.113,00	3.707.737,60		1.682.375,40
1310021000	CONCESSAO, PERMISSAO, AUTORIZACAO OU CESSAO DO DIREITO DE USO DE BENS IMOVEIS PUBLICOS	5.390.113,00	3.707.737,60		1.682.375,40
1310021100	CONCESSAO, PERMISSAO, AUTORIZACAO OU CESSAO DO DIREITO DE USO DE BENS IMOVEIS PUBLICOS - PRINCIPAL	5.138.343,00	3.539.408,62		1.598.934,38
1310021200	CONCESSAO, PERMISSAO, AUTORIZACAO OU CESSAO DO DIREITO DE USO DE BENS IMOVEIS PUBLICOS - MULTAS E JUROS	251.770,00	168.328,98		83.441,02
1320000000	VALORES MOBILIARIOS	25.950.313,00	21.483.398,33		4.466.914,67
1321000000	JUROS E CORRECOES MONETARIAS	25.950.313,00	19.556.093,69		6.394.219,31
1321001000	REMUNERACAO DE DEPOSITOS BANCARIOS	25.950.313,00	19.556.093,69		6.394.219,31
1321001100	REMUNERACAO DE DEPOSITOS BANCARIOS - PRINCIPAL	25.950.313,00	19.556.093,69		6.394.219,31
1321001101	REMUNERACAO DE DEPOSITOS BANCARIOS - PRINCIPAL - GERAL	20.268.781,00	16.455.801,66		3.812.979,34
1321001102	REMUNERACAO DE DEPOSITOS BANCARIOS - PRINCIPAL - POUPANCA	1.504.021,00	8.516,90		1.495.504,10
1321001103	REMUNERACAO DE DEPOSITOS BANCARIOS - VINCULADOS - ROYALTIES	10.000,00	6.870,41		3.129,59
1321001104	REMUNERACAO DE DEPOSITOS BANCARIOS - VINCULADOS - FUNDEB/FUNDEF	4.167.511,00	-		4.167.511,00
1321001110	REMUNERACAO DE DEPOSITOS BANCARIOS - VINCULADOS - OUTROS	-	3.084.904,72	3.084.904,72	
1322000000	DIVIDENDOS	-	1.927.304,64	1.927.304,64	
1322001000	DIVIDENDOS	-	1.927.304,64	1.927.304,64	
1322001100	DIVIDENDOS - PRINCIPAL	-	1.927.304,64	1.927.304,64	
1330000000	DELEGACAO DE SERVICOS PUBLICOS MEDIANTE CONCESSAO, PERMISSAO, AUTORIZACAO OU LICENCA	10.641.595,00	23.724.243,78	13.082.648,78	
1339000000	DEMAIS DELEGACOES DE SERVICOS PUBLICOS	10.641.595,00	23.724.243,78	13.082.648,78	
1339010000	DEMAIS DELEGACOES DE SERVICOS PUBLICOS	-	10.711.485,64	10.711.485,64	
1339011000	DEMAIS DELEGACOES DE SERVICOS PUBLICOS	-	10.711.485,64	10.711.485,64	
1339011100	DEMAIS DELEGACOES DE SERVICOS PUBLICOS - PRINCIPAL	-	10.711.485,64	10.711.485,64	
1339011104	DEMAIS DELEGACOES DE SERVICOS PUBLICOS - PRINCIPAL - OUTORGA ONEROSA DE OPERACOES URBANAS CONSORCIADAS	-	10.711.485,64	10.711.485,64	
1339990000	" DEMAIS DELEGACOES DE SERVICOS PUBLICOS - PRINCIPAL- LIMPEZA PUBLICA	10.641.595,00	13.012.758,14	2.371.163,14	
1339991000	" DEMAIS DELEGACOES DE SERVICOS PUBLICOS - PRINCIPAL- LIMPEZA PUBLICA	10.641.595,00	13.012.758,14	2.371.163,14	
1339991100	" DEMAIS DELEGACOES DE SERVICOS PUBLICOS - PRINCIPAL- LIMPEZA PUBLICA	10.641.595,00	13.012.758,14	2.371.163,14	
1339991102	" DEMAIS DELEGACOES DE SERVICOS PUBLICOS - PRINCIPAL- LIMPEZA PUBLICA - AGUA E ESGOTO	6.038.996,00	13.012.758,14	6.973.762,14	
1339991103	" DEMAIS DELEGACOES DE SERVICOS PUBLICOS - PRINCIPAL- OUTORGA ONEROSA DO DIREITO DE CONSTRUIR	4.602.599,00	-		4.602.599,00

Exercício 2020

Código da Receita	Descrição da Receita	Previsão	Arrecadado	Diferença	
				Para Mais	Para Menos
1390000000	DEMAIS RECEITAS PATRIMONIAIS	249.687.243,00	851.854,70		248.835.388,30
1390001000	DEMAIS RECEITAS PATRIMONIAIS	249.687.243,00	851.854,70		248.835.388,30
1390001100	DEMAIS RECEITAS PATRIMONIAIS - PRINCIPAL	249.687.243,00	851.854,70		248.835.388,30
1600000000	RECEITA DE SERVICOS	4.298.817,00	2.803.807,05		1.495.009,95
1610000000	SERVICOS ADMINISTRATIVOS E COMERCIAIS GERAIS	928.399,00	2.803.807,05	1.875.408,05	
1610010000	SERVICOS ADMINISTRATIVOS E COMERCIAIS GERAIS	928.399,00	2.803.807,05	1.875.408,05	
1610011000	SERVICOS ADMINISTRATIVOS E COMERCIAIS GERAIS	928.399,00	2.803.807,05	1.875.408,05	
1610011100	SERVICOS ADMINISTRATIVOS E COMERCIAIS GERAIS - PRINCIPAL	892.353,00	2.781.091,00	1.888.738,00	
1610011102	SERVICOS ADMINISTRATIVOS E COMERCIAIS GERAIS - PRINCIPAL - EDITAIS	36.046,00	22.716,05		13.329,95
1640000000	SERVICOS E ATIVIDADES FINANCEIRAS	2.900.000,00	-		2.900.000,00
1640010000	RETORNO DE OPERACOES, JUROS E ENCARGOS FINANCEIROS	2.900.000,00	-		2.900.000,00
1640011000	RETORNO DE OPERACOES, JUROS E ENCARGOS FINANCEIROS	2.900.000,00	-		2.900.000,00
1640011100	RETORNO DE OPERACOES, JUROS E ENCARGOS FINANCEIROS - PRINCIPAL	2.900.000,00	-		2.900.000,00
1690000000	OUTROS SERVICOS	470.418,00	-		470.418,00
1690990000	OUTROS SERVICOS	470.418,00	-		470.418,00
1690991000	OUTROS SERVICOS	470.418,00	-		470.418,00
1690991100	OUTROS SERVICOS - PRINCIPAL	470.418,00	-		470.418,00
1700000000	TRANSFERENCIAS CORRENTES	2.454.847.369,00	2.579.939.763,77	125.092.394,77	
1710000000	TRANSFERENCIAS DA UNIAO E DE SUAS ENTIDADES	1.040.750.870,00	1.219.120.698,81	178.369.828,81	
1718000000	TRANSFERENCIAS DA UNIAO - ESPECIFICAS DE ESTADOS, DF E MUNICIPIOS	1.040.750.870,00	1.219.120.698,81	178.369.828,81	
1718010000	PARTICIPACAO NA RECEITA DA UNIAO	1.006.633.128,00	913.014.938,58		93.618.189,42
1718012000	COTA-PARTE DO FUNDO DE PARTICIPACAO DOS MUNICIPIOS - COTA MENSAL	924.757.324,00	837.459.516,90		87.297.807,10
1718012100	COTA-PARTE DO FUNDO DE PARTICIPACAO DOS MUNICIPIOS - COTA MENSAL - PRINCIPAL	924.757.324,00	837.459.516,90		87.297.807,10
1718013000	COTA-PARTE DO FUNDO DE PARTICIPACAO DO MUNICIPIOS - 1% COTA ENTREGUE NO MES DE DEZEMBRO	41.072.069,00	37.685.987,25		3.386.081,75
1718013100	COTA-PARTE DO FUNDO DE PARTICIPACAO DO MUNICIPIOS - 1% COTA ENTREGUE NO MES DE DEZEMBRO - PRINCIPAL	41.072.069,00	37.685.987,25		3.386.081,75
1718014000	COTA-PARTE DO FUNDO DE PARTICIPACAO DOS MUNICIPIOS - 1% COTA ENTREGUE NO MES DE JULHO	40.072.070,00	37.766.334,54		2.305.735,46
1718014100	COTA-PARTE DO FUNDO DE PARTICIPACAO DOS MUNICIPIOS - 1% COTA ENTREGUE NO MES DE JULHO - PRINCIPAL	40.072.070,00	37.766.334,54		2.305.735,46
1718015000	COTA-PARTE DO IMPOSTO SOBRE A PROPRIEDADE TERRITORIAL RURAL	731.665,00	103.099,89		628.565,11
1718015100	COTA-PARTE DO IMPOSTO SOBRE A PROPRIEDADE TERRITORIAL RURAL - PRINCIPAL	731.665,00	103.099,89		628.565,11
1718020000	TRANSFERENCIA DA COMPENSACAO FINANCEIRA PELA EXPLORACAO DE RECURSOS NATURAIS	19.691.333,00	14.974.710,86		4.716.622,14

PREFEITURA MUNICIPAL DE FORTALEZA

DEMONSTRATIVO DA RECEITA ORÇADA COM A ARRECADADA - ANEXO 10 DA LEI 4.320/64

23101 - SECRETARIA MUNICIPAL DAS FINANÇAS

Exercício 2020

Código da Receita	Descrição da Receita	Previsão	Arrecadado	Diferença	
				Para Mais	Para Menos
1718022000	COTA-PARTE DA COMPENSAÇÃO FINANCEIRA DE RECURSOS MINERAIS - CFEM	652.402,00	402.935,79		249.466,21
1718022100	COTA-PARTE DA COMPENSAÇÃO FINANCEIRA DE RECURSOS MINERAIS - CFEM - PRINCIPAL	652.402,00	402.935,79		249.466,21
1718023000	COTA-PARTE ROYALTIES - COMPENSAÇÃO FINANCEIRA PELA PRODUÇÃO DE PETRÓLEO - LEI N 7.990/89	5.160.471,00	361.445,07		4.799.025,93
1718023100	COTA-PARTE ROYALTIES - COMPENSAÇÃO FINANCEIRA PELA PRODUÇÃO DE PETRÓLEO - LEI N- 7.990/89 - PRINCIPAL	5.160.471,00	361.445,07		4.799.025,93
1718024000	COTA-PARTE ROYALTIES PELO EXCEDENTE DA PRODUÇÃO DO PETRÓLEO - LEI N 9.478/97, ARTIGO 49, I E II	687.777,00	500.660,02		187.116,98
1718024100	COTA-PARTE ROYALTIES PELO EXCEDENTE DA PRODUÇÃO DO PETRÓLEO - LEI N- 9.478/97, ARTIGO 49, I E II - PRINCIPAL	687.777,00	500.660,02		187.116,98
1718026000	COTA-PARTE DO FUNDO ESPECIAL DO PETRÓLEO - FEP	13.190.683,00	13.709.669,98	518.986,98	
1718026100	COTA-PARTE DO FUNDO ESPECIAL DO PETRÓLEO - FEP - PRINCIPAL	13.190.683,00	13.709.669,98	518.986,98	
1718060000	TRANSFERÊNCIA FINANCEIRA DO ICMS - DESONERAÇÃO - L.C. N 87/96	2.635.037,00	-		2.635.037,00
1718061000	TRANSFERÊNCIA FINANCEIRA DO ICMS - DESONERAÇÃO - L.C. N 87/96	2.635.037,00	-		2.635.037,00
1718061100	TRANSFERÊNCIA FINANCEIRA DO ICMS - DESONERAÇÃO - L.C. N- 87/96 - PRINCIPAL	2.635.037,00	-		2.635.037,00
1718100000	TRANSFERÊNCIAS DE CONVENIOS DA UNIAO E DE SUAS ENTIDADES	980.000,00	-		980.000,00
1718109000	OUTRAS TRANSFERÊNCIAS DE CONVENIOS DA UNIAO	980.000,00	-		980.000,00
1718109100	OUTRAS TRANSFERÊNCIAS DE CONVENIOS DA UNIAO - PRINCIPAL	980.000,00	-		980.000,00
1718990000	OUTRAS TRANSFERÊNCIAS DA UNIAO	10.811.372,00	291.131.049,37	280.319.677,37	
1718991000	OUTRAS TRANSFERÊNCIAS DA UNIAO	10.811.372,00	291.131.049,37	280.319.677,37	
1718991100	OUTRAS TRANSFERÊNCIAS DA UNIAO - PRINCIPAL	10.811.372,00	291.131.049,37	280.319.677,37	
1718991199	OUTRAS TRANSFERÊNCIAS DA UNIAO - PRINCIPAL - DEMAIS TRANSFERÊNCIAS DA UNIAO	10.811.372,00	291.131.049,37	280.319.677,37	
1720000000	TRANSFERÊNCIAS DOS ESTADOS E DO DISTRITO FEDERAL E DE SUAS ENTIDADES	1.409.181.645,00	1.360.245.964,96		48.935.680,04
1728000000	TRANSFERÊNCIAS DOS ESTADOS - ESPECÍFICAS DE ESTADOS, DF E MUNICÍPIOS	1.409.181.645,00	1.360.245.964,96		48.935.680,04
1728010000	PARTICIPAÇÃO NA RECEITA DOS ESTADOS	1.400.606.320,00	1.359.947.592,10		40.658.727,90
1728011000	COTA-PARTE DO ICMS	1.092.503.214,00	1.051.107.340,18		41.395.873,82
1728011100	COTA-PARTE DO ICMS - PRINCIPAL	1.092.503.214,00	1.051.107.340,18		41.395.873,82
1728012000	COTA-PARTE DO IPVA	301.332.013,00	302.725.274,27	1.393.261,27	
1728012100	COTA-PARTE DO IPVA - PRINCIPAL	301.332.013,00	302.725.274,27	1.393.261,27	
1728013000	COTA-PARTE DO IPI - MUNICÍPIOS	4.407.206,00	4.844.204,94	436.998,94	
1728013100	COTA-PARTE DO IPI - MUNICÍPIOS - PRINCIPAL	4.407.206,00	4.844.204,94	436.998,94	
1728014000	COTA-PARTE DA CONTRIBUIÇÃO DE INTERVENÇÃO NO DOMÍNIO ECONÔMICO	2.363.887,00	1.270.772,71		1.093.114,29
1728014100	COTA-PARTE DA CONTRIBUIÇÃO DE INTERVENÇÃO NO DOMÍNIO ECONÔMICO - PRINCIPAL	2.363.887,00	1.270.772,71		1.093.114,29
1728020000	TRANSFERÊNCIA DA COTA-PARTE DA COMPENSAÇÃO FINANCEIRA (25%)	3.560.960,00	298.372,86		3.262.587,14

PREFEITURA MUNICIPAL DE FORTALEZA

DEMONSTRATIVO DA RECEITA ORÇADA COM A ARRECADADA - ANEXO 10 DA LEI 4.320/64

23101 - SECRETARIA MUNICIPAL DAS FINANÇAS

Exercício 2020

Código da Receita	Descrição da Receita	Previsão	Arrecadado	Diferença	
				Para Mais	Para Menos
1728023000	COTA-PARTE ROYALTIES - COMPENSACAO FINANCEIRA PELA PRODUCAO DO PETROLEO - LEI N 7.990/89, ARTIGO 9	3.560.960,00	298.372,86		3.262.587,14
1728023100	COTA-PARTE ROYALTIES - COMPENSACAO FINANCEIRA PELA PRODUCAO DO PETROLEO - LEI N- 7.990/89, ARTIGO 9-PRINCIPAL	3.560.960,00	298.372,86		3.262.587,14
1728100000	TRANSFERENCIA DE CONVENIOS DOS ESTADOS E DO DISTRITO FEDERAL E DE SUAS ENTIDADES	5.014.365,00	-		5.014.365,00
1728109000	OUTRAS TRANSFERENCIAS DE CONVENIO DOS ESTADOS	5.014.365,00	-		5.014.365,00
1728109100	OUTRAS TRANSFERENCIAS DE CONVENIO DOS ESTADOS - PRINCIPAL	5.014.365,00	-		5.014.365,00
1740000000	TRANSFERENCIAS DE INSTITUICOES PRIVADAS	4.436.188,00	-		4.436.188,00
1748000000	TRANSFERENCIAS DE INSTITUICOES PRIVADAS - ESPECIFICAS DE ESTADOS, DF E MUNICIPIOS	4.436.188,00	-		4.436.188,00
1748010000	TRANSFERENCIA DE CONVENIOS DE INSTITUICOES PRIVADAS PARA EST/DF/MUN	-	-		
1748019000	OUTRAS TRANSFERENCIAS DE CONVENIOS DE INSTITUICOES PRIVADAS	-	-		
1748019100	OUTRAS TRANSFERENCIAS DE CONVENIOS DE INSTITUICOES PRIVADAS - PRINCIPAL	-	-		
1748100000	OUTRAS TRANSFERENCIA DE INSTITUICOES PRIVADAS PARA EST/DF/MUN - NAO ESPECIFICADAS ANTERIORMENTE	4.436.188,00	-		4.436.188,00
1748101000	OUTRAS TRANSFERENCIA DE INSTITUICOES PRIVADAS PARA EST/DF/MUN - NAO ESPECIFICADAS ANTERIORMENTE	4.436.188,00	-		4.436.188,00
1748101100	OUTRAS TRANSFERENCIA DE INSTITUICOES PRIVADAS PARA EST/DF/MUN - NAO ESPECIFICADAS ANTERIORMENTE - PRINCIPAL	4.436.188,00	-		4.436.188,00
1760000000	TRANSFERENCIAS DO EXTERIOR	478.666,00	573.100,00	94.434,00	
1760001000	TRANSFERENCIAS DO EXTERIOR	-	573.100,00	573.100,00	
1760001100	TRANSFERENCIAS DO EXTERIOR - PRINCIPAL	-	573.100,00	573.100,00	
1768000000	TRANSFERENCIAS DO EXTERIOR - ESPECIFICAS DE ESTADOS, DF E MUNICIPIOS	478.666,00	-		478.666,00
1768010000	TRANSFERENCIA DE CONVENIOS DO EXTERIOR	478.666,00	-		478.666,00
1768019100	Outras Transferencia de Convenios do Exterior - Nao Especificadas Anteriormente - Principal	478.666,00	-		478.666,00
1900000000	OUTRAS RECEITAS CORRENTES	63.310.459,00	22.878.184,38		40.432.274,62
1910000000	MULTAS ADMINISTRATIVAS, CONTRATUAIS E JUDICIAIS	44.554.532,00	159.390,88		44.395.141,12
1910010000	MULTAS PREVISTAS EM LEGISLACAO ESPECIFICA	44.554.532,00	159.390,88		44.395.141,12
1910011000	MULTAS PREVISTAS EM LEGISLACAO ESPECIFICA	44.554.532,00	159.390,88		44.395.141,12
1910011100	MULTAS PREVISTAS EM LEGISLACAO ESPECIFICA - PRINCIPAL	44.486.819,00	-		44.486.819,00
1910011101	MULTAS PREVISTAS EM LEGISLACAO ESPECIFICA - PRINCIPAL - MULTAS DE TRANSITO	43.908.910,00	-		43.908.910,00
1910011102	MULTAS PREVISTAS EM LEGISLACAO ESPECIFICA - PRINCIPAL - PARCELAMENTO DO SOLO	11.458,00	-		11.458,00
1910011103	MULTAS PREVISTAS EM LEGISLACAO ESPECIFICA - PRINCIPAL - FUNCIONAMENTO DE ESTABELECIMENTOS	147.724,00	-		147.724,00
1910011199	MULTAS PREVISTAS EM LEGISLACAO ESPECIFICA - PRINCIPAL - OUTROS AUTOS DE INFRACAO	418.727,00	-		418.727,00

Exercício 2020

Código da Receita	Descrição da Receita	Previsão	Arrecadado	Diferença	
				Para Mais	Para Menos
1910011200	MULTAS PREVISTAS EM LEGISLACAO ESPECIFICA - MULTAS E JUROS	22.488,00	-		22.488,00
1910011300	MULTAS PREVISTAS EM LEGISLACAO ESPECIFICA - DIVIDA ATIVA	19.616,00	127.149,05	107.533,05	
1910011400	MULTAS PREVISTAS EM LEGISLACAO ESPECIFICA - DIVIDA ATIVA - MULTAS E JUROS	25.609,00	32.241,83	6.632,83	
1920000000	INDENIZACOES, RESTITUICOES E RESSARCIMENTOS	17.571.842,00	19.159.231,19	1.587.389,19	
1921000000	INDENIZACOES	150.383,00	-		150.383,00
1921030000	INDENIZACAO POR SINISTRO	150.383,00	-		150.383,00
1921031000	INDENIZACAO POR SINISTRO	150.383,00	-		150.383,00
1921031100	INDENIZACAO POR SINISTRO - PRINCIPAL	150.383,00	-		150.383,00
1922000000	RESTITUICOES	17.421.459,00	19.159.231,19	1.737.772,19	
1922990000	OUTRAS RESTITUICOES	17.421.459,00	19.159.231,19	1.737.772,19	
1922991000	OUTRAS RESTITUICOES	17.421.459,00	19.159.231,19	1.737.772,19	
1922991100	OUTRAS RESTITUICOES - PRINCIPAL	16.331.760,00	19.155.413,11	2.823.653,11	
1922991101	OUTRAS RESTITUICOES - PRINCIPAL - CESSAO SERVIDOR	11.562.539,00	17.625.932,18	6.063.393,18	
1922991102	OUTRAS RESTITUICOES - PRINCIPAL - SERVIDOR - DEVOLUCAO DE SALARIO DE SERVIDOR	488.472,00	381.503,20		106.968,80
1922991199	OUTRAS RESTITUICOES - PRINCIPAL - DEMAIS RESTITUICOES	4.280.749,00	1.147.977,73		3.132.771,27
1922991200	OUTRAS RESTITUICOES - MULTAS E JUROS	1.089.699,00	1.275,85		1.088.423,15
1922991300	OUTRAS RESTITUICOES - DIVIDA ATIVA	-	2.542,23	2.542,23	
1990000000	DEMAIS RECEITAS CORRENTES	1.184.085,00	3.559.562,31	2.375.477,31	
1990990000	OUTRAS RECEITAS	1.184.085,00	3.559.562,31	2.375.477,31	
1990991000	OUTRAS RECEITAS - PRIMARIAS	1.184.085,00	3.559.562,31	2.375.477,31	
1990991100	OUTRAS RECEITAS - PRIMARIAS - PRINCIPAL	1.184.085,00	3.557.325,93	2.373.240,93	
1990991300	OUTRAS RECEITAS - PRIMARIAS - DIVIDA ATIVA	-	2.236,38	2.236,38	
2000000000	RECEITAS DE CAPITAL	590.826.402,00	15.706.446,34		575.119.955,66
2100000000	OPERACOES DE CREDITO	564.501.757,00	4.807.710,68		559.694.046,32
2110000000	OPERACOES DE CREDITO - MERCADO INTERNO	131.561.258,00	2.459.461,99		129.101.796,01
2112000000	OPERACOES DE CREDITO CONTRATUAIS - MERCADO INTERNO	131.561.258,00	2.459.461,99		129.101.796,01
2112001000	OPERACOES DE CREDITO CONTRATUAIS - MERCADO INTERNO	131.561.258,00	2.459.461,99		129.101.796,01
2112001100	OPERACOES DE CREDITO CONTRATUAIS - MERCADO INTERNO - PRINCIPAL	131.561.258,00	2.459.461,99		129.101.796,01
2120000000	OPERACOES DE CREDITO - MERCADO EXTERNO	432.940.499,00	2.348.248,69		430.592.250,31
2122000000	OPERACOES DE CREDITO CONTRATUAIS - MERCADO EXTERNO	432.940.499,00	2.348.248,69		430.592.250,31

Exercício 2020

Código da Receita	Descrição da Receita	Previsão	Arrecadado	Diferença	
				Para Mais	Para Menos
2122001000	OPERACOES DE CREDITO CONTRATUAIS - MERCADO EXTERNO	432.940.499,00	2.348.248,69		430.592.250,31
2122001100	OPERACOES DE CREDITO CONTRATUAIS - MERCADO EXTERNO - PRINCIPAL	432.940.499,00	2.348.248,69		430.592.250,31
2200000000	ALIENACAO DE BENS	11.777.043,00	130.110,82		11.646.932,18
2210000000	ALIENACAO DE BENS MOVEIS	705.043,00	-		705.043,00
2213000000	ALIENACAO DE BENS MOVEIS E SEMOVENTES	705.043,00	-		705.043,00
2213001000	ALIENACAO DE BENS MOVEIS E SEMOVENTES	705.043,00	-		705.043,00
2213001100	ALIENACAO DE BENS MOVEIS E SEMOVENTES - PRINCIPAL	705.043,00	-		705.043,00
2220000000	ALIENACAO DE BENS IMOVEIS	11.072.000,00	130.110,82		10.941.889,18
2220001000	ALIENACAO DE BENS IMOVEIS	11.072.000,00	130.110,82		10.941.889,18
2220001100	ALIENACAO DE BENS IMOVEIS - PRINCIPAL	11.072.000,00	130.110,82		10.941.889,18
2400000000	TRANSFERENCIAS DE CAPITAL	14.547.602,00	-		14.547.602,00
2410000000	TRANSFERENCIAS DA UNIAO E DE SUAS ENTIDADES	8.106.226,00	-		8.106.226,00
2418000000	TRANSFERENCIAS DA UNIAO - ESPECIFICAS DE ESTADOS, DF E MUNICIPIOS	8.106.226,00	-		8.106.226,00
2418100000	TRANSFERENCIA DE CONVENIOS DA UNIAO E DE SUAS ENTIDADES	8.106.226,00	-		8.106.226,00
2418109000	OUTRAS TRANSFERENCIAS DE CONVENIOS DA UNIAO	8.106.226,00	-		8.106.226,00
2418109100	OUTRAS TRANSFERENCIAS DE CONVENIOS DA UNIAO - PRINCIPAL	8.106.226,00	-		8.106.226,00
2420000000	TRANSFERENCIAS DOS ESTADOS E DO DISTRITO FEDERAL E DE SUAS ENTIDADES	6.441.376,00	-		6.441.376,00
2428000000	TRANSFERENCIAS DOS ESTADOS, DISTRITO FEDERAL, E DE SUAS ENTIDADES	6.441.376,00	-		6.441.376,00
2428100000	TRANSFERENCIAS DE CONVENIOS DOS ESTADOS E DO DISTRITO FEDERAL E DE SUAS ENTIDADES	6.441.376,00	-		6.441.376,00
2428109000	OUTRAS TRANSFERENCIAS DE CONVENIO DOS ESTADOS	6.441.376,00	-		6.441.376,00
2428109100	OUTRAS TRANSFERENCIAS DE CONVENIO DOS ESTADOS - PRINCIPAL	6.441.376,00	-		6.441.376,00
2900000000	OUTRAS RECEITAS DE CAPITAL	-	10.768.624,84	10.768.624,84	
2990000000	DEMAIS RECEITAS DE CAPITAL	-	10.768.624,84	10.768.624,84	
2990001000	DEMAIS RECEITAS DE CAPITAL	-	10.768.624,84	10.768.624,84	
2990001100	DEMAIS RECEITAS DE CAPITAL - PRINCIPAL	-	10.768.624,84	10.768.624,84	
7000000000	RECEITAS CORRENTES INTRAORÇAMENTARIAS	3.000.000,00	1.382.805,52		1.617.194,48
7900000000	OUTRAS RECEITAS CORRENTES INTRAORÇAMENTARIAS	3.000.000,00	1.382.805,52		1.617.194,48
7920000000	INDENIZACOES, RESTITUICOES E RESSARCIMENTOS	3.000.000,00	1.382.805,52		1.617.194,48
7922000000	RESTITUICOES	3.000.000,00	1.382.805,52		1.617.194,48
7922990000	OUTRAS RESTITUICOES	3.000.000,00	1.382.805,52		1.617.194,48

PREFEITURA MUNICIPAL DE FORTALEZA

DEMONSTRATIVO DA RECEITA ORÇADA COM A ARRECADADA - ANEXO 10 DA LEI 4.320/64

23101 - SECRETARIA MUNICIPAL DAS FINANÇAS

Exercício 2020

Código da Receita	Descrição da Receita	Previsão	Arrecadado	Diferença	
				Para Mais	Para Menos
7922991000	OUTRAS RESTITUIÇÕES	3.000.000,00	1.382.805,52		1.617.194,48
7922991100	OUTRAS RESTITUIÇÕES - PRINCIPAL	3.000.000,00	1.382.805,52		1.617.194,48
7922991101	OUTRAS RESTITUIÇÕES - PRINCIPAL - CESSAO SERVIDOR	-	1.378.983,73	1.378.983,73	
7922991199	OUTRAS RESTITUIÇÕES - PRINCIPAL - DEMAIS RESTITUIÇÕES	3.000.000,00	3.821,79		2.996.178,21
8000000000	RECEITAS DE CAPITAL INTRAORÇAMENTARIAS	770.334,00	-		770.334,00
8400000000	TRANSFERÊNCIAS DE CAPITAL	770.334,00	-		770.334,00
8430000000	TRANSFERÊNCIAS DOS MUNICÍPIOS E DE SUAS ENTIDADES	770.334,00	-		770.334,00
8438000000	TRANSFERÊNCIAS DOS MUNICÍPIOS E DE SUAS ENTIDADES	770.334,00	-		770.334,00
8438100000	TRANSFERÊNCIAS DE CONVENIOS DOS MUNICÍPIOS E DE SUAS ENTIDADES	770.334,00	-		770.334,00
8438109000	OUTRAS TRANSFERÊNCIAS DE CONVENIOS DOS MUNICÍPIOS	770.334,00	-		770.334,00
8438109100	OUTRAS TRANSFERÊNCIAS DE CONVENIOS DOS MUNICÍPIOS - PRINCIPAL	770.334,00	-		770.334,00
951000000000	DEDUÇÕES DO FUNDEB	-	439.247.886,26		439.247.886,26
951718012100	DEDUÇÃO DE RECEITA COTA-PARTE DO FUNDO DE PARTICIPAÇÃO DOS MUNICÍPIOS - COTA MENSAL - PRINCIPAL	-	167.491.903,07		167.491.903,07
951718015100	DEDUÇÃO DE RECEITA COTA-PARTE DO IMPOSTO SOBRE A PROPRIEDADE TERRITORIAL RURAL - PRINCIPAL	-	20.619,90		20.619,90
951718061100	DEDUÇÃO PARA A FORMAÇÃO DO FUNDEB - TRANSFERÊNCIA FINANCEIRA DO ICMS - DESONERAÇÃO - L.C. N- 87/96 - PRINCIPAL	-	-		
951728011100	DEDUÇÃO PARA A FORMAÇÃO DO FUNDEB - COTA-PARTE DO ICMS - PRINCIPAL	-	210.221.467,89		210.221.467,89
951728012100	DEDUÇÃO PARA A FORMAÇÃO DO FUNDEB - COTA-PARTE DO IPVA - PRINCIPAL	-	60.545.054,38		60.545.054,38
951728013100	DEDUÇÃO PARA A FORMAÇÃO DO FUNDEB - COTA-PARTE DO IPI - MUNICÍPIOS - PRINCIPAL	-	968.841,02		968.841,02
Total:		5.740.826.800,00	4.372.610.719,70	-	1.368.216.080,30

PREFEITURA MUNICIPAL DE FORTALEZA

EXERCÍCIO DE 2020

ANEXO 11

ORÇAMENTO GERAL

23101 - SECRETARIA MUNICIPAL DAS FINANÇAS

NATUREZA DA DESPESA

CÓDIGO	ESPECIFICAÇÃO	CRÉDITOS ORÇAMENTÁRIOS E SUPLEMENTARES	CRÉDITOS ESPECIAIS E EXTRAORDINÁRIOS	TOTAL	REALIZADA EMPENHADA NO ANO	DIFERENÇA SALDO A EMPENHAR
3.0.0.0.00	DESPESAS CORRENTES	96.619.500,00		96.619.500,00	96.535.352,74	84.147,26
3.10.0.0.00	PESSOAL E ENCARGOS SOCIAIS	96.619.500,00		96.619.500,00	96.535.352,74	84.147,26
4.0.0.0.00	DESPESAS DE CAPITAL	8.806.000,00		8.806.000,00		8.806.000,00
4.4.0.0.00	INVESTIMENTOS	8.806.000,00		8.806.000,00		8.806.000,00
	TOTAL	105.425.500,00		105.425.500,00	96.535.352,74	8.890.147,26

BALANÇO ORÇAMENTÁRIO

23101 - SECRETARIA MUNICIPAL DAS FINANÇAS

EXERCÍCIO: 2020 PERÍODO (ATÉ MÊS): DEZEMBRO

RECEITAS ORÇAMENTÁRIAS	PREVISÃO INICIAL (a)	PREVISÃO ATUALIZADA (b)	RECEITAS REALIZADAS (c)	SALDO (d) = (c-b)
RECEITAS CORRENTES (I)	5.149.230.064,00	5.149.230.064,00	4.356.904.273,36	(792.325.790,64)
Impostos, Taxas e Contribuições de Melhoria	2.094.991.421,00	2.094.991.421,00	1.934.872.727,95	(160.118.693,05)
Receita de Contribuições	236.985.069,00	236.985.069,00	204.506.625,54	(32.478.443,46)
Receita Patrimonial	291.796.929,00	291.796.929,00	49.768.245,41	(242.028.683,59)
Receita Agropecuária	-	-	-	-
Receita Industrial	-	-	-	-
Receita de Serviços	4.298.817,00	4.298.817,00	2.803.807,05	(1.495.009,95)
Transferências Correntes	2.454.847.369,00	2.454.847.369,00	2.140.691.877,51	(314.155.491,49)
Outras Receitas Correntes	66.310.459,00	66.310.459,00	24.260.989,90	(42.049.469,10)
RECEITAS DE CAPITAL (II)	591.596.736,00	597.196.239,00	15.706.446,34	(581.489.792,66)
Operações de Crédito	564.501.757,00	564.501.757,00	4.807.710,68	(559.694.046,32)
Alienação de Bens	11.777.043,00	11.777.043,00	130.110,82	(11.646.932,18)
Amortização de Empréstimos	-	-	-	-
Transferências de Capital	15.317.936,00	15.317.936,00	-	(15.317.936,00)
Outras Receitas de Capital	-	5.599.503,00	10.768.624,84	5.169.121,84
SUBTOTAL DAS RECEITAS (III) = (I + II)	5.740.826.800,00	5.746.426.303,00	4.372.610.719,70	(1.373.815.583,30)
OPERAÇÕES DE CRÉDITO / REFINANCIAMENTO (IV)	-	-	-	-
Operações de Crédito Internas	-	-	-	-
Mobiliária	-	-	-	-
Contratual	-	-	-	-
Operações de Crédito Externas	-	-	-	-
Mobiliária	-	-	-	-
Contratual	-	-	-	-
SUBTOTAL COM REFINANCIAMENTO (V) = (III + IV)	5.740.826.800,00	5.746.426.303,00	4.372.610.719,70	(1.373.815.583,30)
REPASSES RECEBIDOS (VI)	-	-	177.614.753,06	177.614.753,06
DÉFICIT (VII)	-	-	95.903.378,61	95.903.378,61
TOTAL (VIII) = (V + VI + VII)	5.740.826.800,00	5.746.426.303,00	4.646.128.851,37	(1.100.297.451,63)
SALDOS DE EXERCÍCIOS ANTERIORES (UTILIZADOS PARA CRÉDITOS ADICIONAIS)	-	-	-	-
Recursos Arrecadados em Exercícios Anteriores	-	-	-	-
Superávit Financeiro	-	-	-	-
Reabertura de Créditos Adicionais	-	-	-	-

BALANÇO ORÇAMENTÁRIO

23101 - SECRETARIA MUNICIPAL DAS FINANÇAS

EXERCÍCIO: 2020 PERÍODO (ATÉ MÊS): DEZEMBRO

DESPESAS ORÇAMENTÁRIAS	DOTAÇÃO INICIAL (e)	DOTAÇÃO ATUALIZADA (f)	DESPESAS EMPENHADAS (g)	DESPESAS LIQUIDADAS (h)	DESPESAS PAGAS (i)	SALDO DA DOTAÇÃO (j) = (f-g)
DESPESAS CORRENTES (IX)	104.462.000,00	96.619.500,00	96.535.352,74	96.058.722,81	95.713.791,32	84.147,26
Pessoal e Encargos Sociais	103.943.000,00	96.619.500,00	96.535.352,74	96.058.722,81	95.713.791,32	84.147,26
Juros e Encargos da Dívida	-	-	-	-	-	-
Outras Despesas Correntes	519.000,00	-	-	-	-	-
DESPESAS DE CAPITAL (X)	9.780.000,00	8.806.000,00	-	-	-	8.806.000,00
Investimentos	9.780.000,00	8.806.000,00	-	-	-	8.806.000,00
Inversões Financeiras	-	-	-	-	-	-
Amortização da Dívida	-	-	-	-	-	-
RESERVA DE CONTINGÊNCIA (XI)	-	-	-	-	-	-
SUBTOTAL DAS DESPESAS (XII) = (IX+X+XI)	114.242.000,00	105.425.500,00	96.535.352,74	96.058.722,81	95.713.791,32	8.890.147,26
AMORTIZAÇÃO DA DÍV. / REFINANCIAMENTO (XIII)	-	-	-	-	-	-
Amortização da Dívida Interna	-	-	-	-	-	-
Dívida Mobiliária	-	-	-	-	-	-
Outras Dívidas	-	-	-	-	-	-
Amortização da Dívida Externa	-	-	-	-	-	-
Dívida Mobiliária	-	-	-	-	-	-
Outras Dívidas	-	-	-	-	-	-
SUBTOTAL C/ REFINANCIAMENTO (XIV) = (XII+XIII)	114.242.000,00	105.425.500,00	96.535.352,74	96.058.722,81	95.713.791,32	8.890.147,26
REPASSES CONCEDIDOS (XV)	5.626.584.800,00	5.641.000.803,00	4.549.593.498,63	-	-	1.091.407.304,37
SUPERÁVIT (XVI)	-	-	-	-	-	-
TOTAL (XVII) = (XIV + XV + XVI)	5.740.826.800,00	5.746.426.303,00	4.646.128.851,37	96.058.722,81	95.713.791,32	1.100.297.451,63
RESERVA DO RPPS	-	-	-	-	-	-

BALANÇO ORÇAMENTÁRIO

23101 - SECRETARIA MUNICIPAL DAS FINANÇAS

EXERCÍCIO: 2020 PERÍODO (ATÉ MÊS): DEZEMBRO

RESTOS A PAGAR NÃO PROCESSADOS						
RESTOS A PAGAR NÃO PROCESSADOS	INSCRITOS		LIQUIDADOS (c)	PAGOS (d)	CANCELADOS (e)	SALDO (f) = (a + b - d - e)
	EM EXERCÍCIOS ANTERIORES (a)	EM 31 DEZ. EXER. ANTERIOR (b)				
DESPESAS CORRENTES	3.410,00	374.091,78	305.665,86	305.665,86	64.625,55	7.210,37
Pessoal e Encargos Sociais	-	374.091,78	305.665,86	305.665,86	61.215,55	7.210,37
Juros e Encargos da Dívida	-	-	-	-	-	-
Outras Despesas Correntes	3.410,00	-	-	-	3.410,00	-
DESPESAS DE CAPITAL	-	-	-	-	-	-
Investimentos	-	-	-	-	-	-
Inversões Financeiras	-	-	-	-	-	-
Amortização da Dívida	-	-	-	-	-	-
TOTAL	3.410,00	374.091,78	305.665,86	305.665,86	64.625,55	7.210,37

RESTOS A PAGAR PROCESSADOS E NÃO PROCESSADOS LIQUIDADOS					
RESTOS A PAGAR PROCESSADOS	INSCRITOS		PAGOS (c)	CANCELADOS (d)	SALDO (e) = (a + b - c - d)
	EM EXERCÍCIOS ANTERIORES (a)	EM 31 DEZ. EXER. ANTERIOR (b)			
DESPESAS CORRENTES	-	314.276,44	314.276,44	-	-
Pessoal e Encargos Sociais	-	314.276,44	314.276,44	-	-
Juros e Encargos da Dívida	-	-	-	-	-
Outras Despesas Correntes	-	-	-	-	-
DESPESAS DE CAPITAL	-	-	-	-	-
Investimentos	-	-	-	-	-
Inversões Financeiras	-	-	-	-	-
Amortização da Dívida	-	-	-	-	-
TOTAL	-	314.276,44	314.276,44	-	-

BALANÇO FINANCEIRO

23101 - SECRETARIA MUNICIPAL DAS FINANÇAS

EXERCÍCIO: 2020 SITUAÇÃO: EMPENHADO PERÍODO (ATÉ MÊS): DEZEMBRO

INGRESSOS	Exercício Atual	Exercício Anterior
Receita Orçamentária (I)	4.372.610.719,70	4.740.516.599,50
Ordinária	4.088.425.544,11	4.241.895.046,24
Vinculada	284.185.175,59	498.621.553,26
Recursos Vinculados à Saúde	573.100,00	-
Outras Destinações de Recursos	283.612.075,59	498.621.553,26
Outras Transferências de Convênio ou Contratos de Repasse	55.815,08	164.268,98
Contribuição para o Custeio do Serviço de Iluminação Pública - COSIP	205.060.243,41	202.028.595,72
Recursos de Operações de Crédito	7.058.049,63	228.373.530,10
Recursos de Alienação de Bens	197.331,19	257.302,15
Outros Recursos	71.240.636,28	67.797.856,31
Transferências Financeiras Recebidas (II)	178.588.026,91	84.716.992,17
Transferências Recebidas para a Execução Orçamentária	177.614.753,06	84.381.160,57
Transferências Recebidas Independentes de Execução Orçamentária	973.273,85	335.831,60
Recebimentos Extraorçamentários (III)	121.953.064,18	106.110.679,78
Inscrição de Restos a Pagar Não Processados	476.629,93	374.091,78
Inscrição de Restos a Pagar Processados	344.931,49	314.276,44
Depósitos Restituíveis e Valores Vinculados	121.100.571,25	105.422.311,56
Outros Recebimentos Extra Orçamentários	30.931,51	-
Saldo do Exercício Anterior (IV)	664.227.859,32	324.339.452,58
Caixa e Equivalentes de Caixa	643.237.804,59	308.007.548,34
Depósitos Restituíveis e Valores Vinculados	20.990.054,73	16.331.904,24
TOTAL (V) = (I+II+III+IV)	5.337.379.670,11	5.255.683.724,03

BALANÇO FINANCEIRO

23101 - SECRETARIA MUNICIPAL DAS FINANÇAS

EXERCÍCIO: 2020 SITUAÇÃO: EMPENHADO PERÍODO (ATÉ MÊS): DEZEMBRO

DISPÊNDIOS	Exercício Atual	Exercício Anterior
Despesa Orçamentária (VI)	96.535.352,74	96.499.340,67
Ordinária	96.531.912,74	96.480.300,67
Vinculada	3.440,00	19.040,00
Outras Destinações de Recursos	3.440,00	19.040,00
Recursos de Operações de Crédito	-	11.340,00
Outros Recursos	3.440,00	7.700,00
Transferências Financ. Concedidas (VII)	4.853.136.919,81	4.384.814.990,21
Transferências Concedidas para a Execução Orçamentária	4.549.593.498,63	4.340.968.245,92
Transferências Concedidas Independentes de Execução Orçamentária	139.736.233,89	43.846.744,29
Transferências Concedidas para Aportes de recursos para o RPPS	163.807.187,29	-
Pagamentos Extra Orçamentários (VIII)	103.310.144,32	110.141.533,83
Pagamentos de Restos a Pagar Não Processados	305.665,86	354.121,88
Pagamentos de Restos a Pagar Processados	314.276,44	356.552,62
Depósitos Restituíveis e Valores Vinculados	102.690.202,02	102.269.074,99
Outros Pagamentos Extra Orçamentários	-	7.161.784,34
Saldo para o Exercício Seguinte (IX)	284.397.253,24	664.227.859,32
Caixa e Equivalentes de Caixa	254.529.218,63	643.237.804,59
Depósitos Restituíveis e Valores Vinculados	29.868.034,61	20.990.054,73
TOTAL (X) = (VI+VII+VIII+IX)	5.337.379.670,11	5.255.683.724,03

BALANÇO PATRIMONIAL

23101 - SECRETARIA MUNICIPAL DAS FINANÇAS

EXERCÍCIO: 2020

PERÍODO (MÊS): DEZEMBRO

ATIVO	Exercício Atual	Exercício Anterior
ATIVO CIRCULANTE	695.237.009,10	1.006.699.511,06
Caixa e Equivalentes de Caixa	254.529.218,63	643.237.804,59
Créditos a Curto Prazo	440.707.790,47	363.461.706,47
ATIVO NÃO-CIRCULANTE	568.569.999,00	587.089.517,65
Realizável a Longo Prazo	76.703.128,31	93.721.436,02
Investimentos	290.085.272,72	290.883.112,72
Imobilizado	201.781.597,97	202.484.968,91
TOTAL DO ATIVO	1.263.807.008,10	1.593.789.028,71

PASSIVO E PATRIMÔNIO LÍQUIDO	Exercício Atual	Exercício Anterior
PASSIVO CIRCULANTE	50.497.413,12	84.639.311,54
Obrigações Trabalhistas, Previdenciárias e Assistenciais a Pagar a Curto Prazo	16.115.124,08	10.371.576,84
Demais Obrigações a Curto Prazo	34.382.289,04	74.267.734,70
PASSIVO NÃO-CIRCULANTE	-	223.467.290,40
Demais Obrigações a Longo Prazo	-	223.467.290,40
TOTAL DO PASSIVO	50.497.413,12	308.106.601,94
PATRIMÔNIO LÍQUIDO	Exercício Atual	Exercício Anterior
Resultados Acumulados	1.213.309.594,98	1.285.682.426,77
Resultado do Exercício	(265.280.369,88)	(55.142.883,61)
Resultado de Exercícios Anteriores	1.285.682.426,77	565.210.221,06
Ajustes de Exercícios Anteriores	192.907.538,09	775.615.089,32
TOTAL DO PATRIMÔNIO LÍQUIDO	1.213.309.594,98	1.285.682.426,77
TOTAL DO PASSIVO E PATRIMÔNIO LÍQUIDO	1.263.807.008,10	1.593.789.028,71

QUADRO DOS ATIVOS E PASSIVOS FINANCEIROS E PERMANENTES (LEI 4.320/64)

EXERCÍCIO: 2020	PERÍODO(MÊS): DEZEMBRO	
	Exercício Atual	Exercício Anterior
ATIVO (I)		
ATIVO FINANCEIRO	283.072.427,54	655.314.135,80
ATIVO PERMANENTE	980.734.580,56	938.474.892,91
TOTAL DO ATIVO	1.263.807.008,10	1.593.789.028,71
PASSIVO (II)		
PASSIVO FINANCEIRO	35.211.060,83	16.663.698,03
PASSIVO PERMANENTE	15.770.192,59	291.820.405,69
TOTAL DO PASSIVO	50.981.253,42	308.484.103,72
SALDO PATRIMONIAL	1.212.825.754,68	1.285.304.924,99

QUADRO DAS CONTAS DE COMPENSAÇÃO (LEI 4.320/64)

EXERCÍCIO: 2020	PERÍODO(MÊS): DEZEMBRO	
	Exercício Atual	Exercício Anterior
ATOS POTENCIAIS ATIVOS		
Garantias e Contragarantias Recebidas a Executar	-	-
Direitos Conveniados e Outros Instrumentos Congêneres	-	-
Direitos Contratuais	-	-
Outros Atos Potenciais Ativos	-	-
TOTAL DOS ATOS POTENCIAIS ATIVOS	-	-
ATOS POTENCIAIS PASSIVOS		
Garantias e Contragarantias Concedidas	-	-
Obrigações Conveniadas e Outros Instrumentos Congêneres	1.844.553,62	1.806.285,97
Obrigações Contratuais	19.335.559,70	20.576.995,25
Outros Atos Potenciais Passivos	-	-
TOTAL DOS ATOS POTENCIAIS PASSIVOS	21.180.113,32	22.383.281,22

QUADRO DO SUPERÁVIT / DÉFICIT FINANCEIRO (LEI 4.320/64)

EXERCÍCIO: 2020	PERÍODO(MÊS): DEZEMBRO	
	Exercício Atual	Exercício Anterior
DESTINAÇÃO DE RECURSOS		
Recursos Ordinários	200.452.487,82	419.874.292,07
Recursos de Operações de Crédito	14.244.597,01	142.977.396,28
Recursos de Alienação de Bens/Ativos	3.034.134,78	3.026.591,65
Outras Destinações Vinculadas de Recursos	30.130.147,10	72.772.157,77
Total	247.861.366,71	638.650.437,77

DEMONSTRAÇÃO DAS VARIAÇÕES PATRIMONIAIS

23101 - SECRETARIA MUNICIPAL DAS FINANÇAS

EXERCÍCIO: 2020

PERÍODO (ATÉ MÊS): DEZEMBRO

A. QUADRO PRINCIPAL	NOTA	Exercício Atual	Exercício Anterior
VARIAÇÕES PATRIMONIAIS AUMENTATIVAS (I)		5.342.840.687,19	4.871.072.212,10
IMPOSTOS, TAXAS E CONTRIBUIÇÕES DE MELHORIA	I	2.099.013.234,76	2.086.091.990,79
CONTRIBUIÇÕES	II	204.506.625,54	201.386.709,38
EXPLORAÇÃO E VENDA DE BENS, SERVIÇOS E DIREITOS	III	6.344.226,67	9.286.206,04
VARIAÇÕES PATRIMONIAIS AUMENTATIVAS FINANCEIRAS	IV	355.920.006,80	212.443.724,40
TRANSFERÊNCIAS E DELEGAÇÕES RECEBIDAS	V	2.580.983.313,36	2.283.298.725,57
VALORIZAÇÃO E GANHOS COM ATIVOS E DESINCORPORAÇÃO DE PASSIVOS	VI	59.208.834,40	49.506.506,59
OUTRAS VARIAÇÕES PATRIMONIAIS AUMENTATIVAS	VII	36.864.445,66	29.058.349,33
VARIAÇÃO PATRIMONIAL DIMINUTIVA (II)		5.608.121.057,07	4.926.215.095,71
PESSOAL E ENCARGOS	VIII	101.889.698,98	101.162.287,60
BENEFÍCIOS PREVIDENCIÁRIOS E ASSISTENCIAIS	IX	487,80	6.016,20
USO DE BENS, SERVIÇOS E CONSUMO DE CAPITAL FIXO	X	697.629,63	864.776,23
VPD - VARIAÇÕES PATRIMONIAIS DIMINUTIVAS FINANCEIRAS	XI	12.331.854,62	1.776.091,80
TRANSFERÊNCIAS E DELEGAÇÕES CONCEDIDAS	XII	4.853.953.352,03	4.384.841.740,71
DESVALORIZAÇÃO E PERDA DE ATIVOS	XIII	639.248.034,01	437.564.183,17
TRIBUTÁRIAS	XIV	-	-
CUSTO DAS MERCADORIAS E DOS PRODUTOS VENDIDOS, E DOS SERVIÇOS PRESTADOS	XV	-	-
OUTRAS VARIAÇÕES PATRIMONIAIS DIMINUTIVAS	XVI	-	-
RESULTADO PATRIMONIAL DO PERÍODO (I-II)		(265.280.369,88)	(55.142.883,61)

PREFEITURA MUNICIPAL DE FORTALEZA
DEMONSTRATIVO DA DÍVIDA FLUTUANTE - ANEXO 17 DA LEI 4.320
23101 - SECRETARIA MUNICIPAL DAS FINANÇAS

EXERCÍCIO: 2020 PERÍODO(ATÉ MÊS): DEZEMBRO

DESCRIÇÃO	SALDO ANTERIOR	MOVIMENTAÇÃO DO EXERCÍCIO			SALDO PARA O EXERCÍCIO SEGUINTE
		INSCRIÇÃO / REC. EXTRA-ORÇ.	BAIXA / DESP. EXTRA-ORÇ.	PRESCRIÇÃO / CANCELAMENTO	
RESTOS A PAGAR	691.778,22	821.561,42	619.942,30	64.625,55	828.771,79
DEPÓSITOS E CAUÇÕES	12.783.721,98	39.893.858,91	21.432.623,59	-	31.244.957,30
CONSIGNAÇÕES	3.188.197,83	81.206.712,34	81.257.578,43	-	3.137.331,74
INSS	925.701,33	10.123.193,11	10.154.323,61	-	894.570,83
ISS	-	-	-	-	-
IRRF	-	-	-	-	-
IPM	-	39.340.654,24	39.340.654,24	-	-
OUTRAS CONSIGNAÇÕES	2.262.496,50	31.742.864,99	31.762.600,58	-	2.242.760,91
TOTAL	16.663.698,03	121.922.132,67	103.310.144,32	64.625,55	35.211.060,83

DEMONSTRAÇÃO DO FLUXO DE CAIXA

23101 - SECRETARIA MUNICIPAL DAS FINANÇAS

EXERCÍCIO: 2020

PERÍODO (ATÉ MÊS): DEZEMBRO

A. QUADRO PRINCIPAL	EXERCÍCIO ATUAL	EXERCÍCIO ANTERIOR
FLUXOS DE CAIXA DAS ATIVIDADES OPERACIONAIS (I)	(393.646.407,46)	112.564.912,33
INGRESSOS	4.654.020.824,11	4.724.942.796,43
Impostos, Taxas e Contribuições de Melhoria	1.934.872.727,95	1.974.587.955,16
Receita de Contribuições	204.506.625,54	201.386.709,38
Receita Patrimonial	30.212.151,72	321.927.832,53
Receita de Serviços	2.803.807,05	3.983.388,15
Remuneração das Disponibilidades	19.556.093,69	36.058.005,38
Transferências Recebidas	2.140.691.877,51	1.925.696.306,76
Outras Receitas/Ingressos Operacionais	321.377.540,65	261.302.599,07
Outras Receitas Derivadas e Originárias	35.029.614,74	54.198.458,22
Depósitos Terceiros Passivos - Recebidos	8.164.732,49	7.243.379,06
Recebimentos de Consignações	81.206.712,34	77.693.227,93
Transferências Financeiras Recebidas	178.588.026,91	84.716.992,17
Outros Recebimentos Extraorçamentários	18.388.454,17	37.450.541,69
DESEMBOLSOS	5.047.667.231,57	4.612.377.884,10
Pessoal e Outras Despesas	83.864.912,72	84.421.761,26
Transferências Concedidas	12.468.820,90	12.087.285,69
Outros Desembolsos Operacionais	4.951.333.497,95	4.515.868.837,15
Depósitos Terceiros Passivos - Devolução	6.170.374,87	9.059.993,30
Pagamentos de Consignações	81.257.578,43	77.720.897,86
Transferências Financeiras Concedidas	4.853.136.919,81	4.384.814.990,21
Outros Pagamentos Extra Orçamentários	10.768.624,84	44.272.955,78
FLUXOS DE CAIXA DAS ATIVIDADES DE INVESTIMENTO (II)	130.110,82	89.677,51
INGRESSOS	130.110,82	102.277,51
Alienações de Bens	130.110,82	102.277,51
DESEMBOLSOS	-	12.600,00
Outros Desembolsos de Investimentos	-	12.600,00
FLUXOS DE CAIXA DAS ATIVIDADES DE FINANCIAMENTO (III)	4.807.710,68	222.575.666,41
INGRESSOS	4.807.710,68	222.575.666,41
Operações de Crédito	4.807.710,68	222.575.666,41
DESEMBOLSOS	-	-
GERAÇÃO LÍQUIDA DE CAIXA E EQUIVALENTE DE CAIXA (I+II+III)	(388.708.585,96)	335.230.256,25
CAIXA E EQUIVALENTE DE CAIXA INICIAL	643.237.804,59	308.007.548,34
CAIXA E EQUIVALENTE DE CAIXA FINAL	254.529.218,63	643.237.804,59

DEMONSTRAÇÃO DO FLUXO DE CAIXA

23101 - SECRETARIA MUNICIPAL DAS FINANÇAS

EXERCÍCIO: 2020		PERÍODO (ATÉ MÊS): DEZEMBRO	
B. QUADRO DE TRANSFERÊNCIAS RECEBIDAS E CONCEDIDAS		EXERCÍCIO ATUAL	EXERCÍCIO ANTERIOR
Intergovernamentais		2.140.118.777,51	1.925.696.306,76
da União		1.051.608.175,84	836.609.173,67
de Estados		1.088.510.601,67	1.089.087.133,09
de Municípios		-	-
Intragovernamentais		-	-
Outras Transferências Recebidas		573.100,00	-
Total das Transferências Recebidas		2.140.691.877,51	1.925.696.306,76
Intergovernamentais		-	-
Intragovernamentais		12.468.820,90	12.087.285,69
Outras Transferências Concedidas		-	-
Total das Transferências Concedidas		12.468.820,90	12.087.285,69
C. QUADRO DE DESEMBOLSOS DE PESSOAL E DEMAIS DESPESAS POR FUNÇÃO		EXERCÍCIO ATUAL	EXERCÍCIO ANTERIOR
Administração		83.864.912,72	84.421.761,26
Total dos Desembolsos de Pessoal e Demais Despesas por Função		83.864.912,72	84.421.761,26
D. QUADRO DE JUROS E ENCARGOS DA DÍVIDA		EXERCÍCIO ATUAL	EXERCÍCIO ANTERIOR
Total dos Juros e Encargos da Dívida		-	-



Prefeitura de
Fortaleza

**SECRETARIA MUNICIPAL DO DESENVOLVIMENTO
ECONÔMICO
UNIDADE ORÇAMENTÁRIA: 26 101**

DEMONSTRATIVO DA RECEITA E DESPESA SEGUNDO AS CATERGORIAS ECONOMICAS - ANEXO 01 DA LEI 4.320/64
26101 - SECRETARIA MUNICIPAL DO DESENVOLVIMENTO ECONOMICO

EXERCÍCIO: 2020 PERÍODO(ATÉ MÊS): DEZEMBRO

RECEITAS		DESPESAS	
RECEITAS CORRENTES	42.537,87	DESPESAS CORRENTES	8.222.690,73
Impostos, Taxas, Contribuições de Melhoria	-	Pessoal e Encargos Sociais	4.818.023,52
Receita de Contribuições	-	Juros e Encargos da Dívida	-
Receita Patrimonial	42.537,87	Outras Despesas Correntes	3.404.667,21
Receita Agropecuária	-		
Receita Industrial	-		
Receita de Serviços	-		
Transferências Correntes	-		
Outras Receitas Correntes	-		
Dedução para Formação do FUNDEB	-		
SUPERÁVIT CORRENTE	-	DÉFICIT CORRENTE	8.180.152,86
RECEITAS DE CAPITAL	-	DESPESAS DE CAPITAL	131.304,08
Operações de Crédito	-	Investimento	131.304,08
Alienação de Bens	-	Inversões Financeira	-
Amortizações de Empréstimos	-	Amortização da Dívida	-
Transferências de Capital	-		
Outras Receitas de Capital	-		
REPASSE RECEBIDO	6.094.887,50	REPASSE CONCEDIDO	-
TOTAL DA RECEITA	6.137.425,37	TOTAL DA DESPESA	8.353.994,81
DÉFICIT	2.216.569,44	SUPERÁVIT	-
TOTAL	8.353.994,81	TOTAL	8.353.994,81

RESUMO

RECEITAS		DESPESAS	
RECEITAS CORRENTES	42.537,87	DESPESAS CORRENTES	8.222.690,73
RECEITAS DE CAPITAL	-	DESPESAS DE CAPITAL	131.304,08
REPASSE RECEBIDO	6.094.887,50	REPASSE CONCEDIDO	-
DÉFICIT	2.216.569,44	SUPERÁVIT	-
TOTAL	8.353.994,81	TOTAL	8.353.994,81

PREFEITURA MUNICIPAL DE FORTALEZA

EXERCÍCIO DE 2020

ANEXO 2

ORÇAMENTO GERAL

26101 - SECRETARIA MUNICIPAL DO DESENVOLVIMENTO ECONOMICO

NATUREZA DA DESPESA

CÓDIGO	ESPECIFICAÇÃO	ELEMENTO	MODALIDADE	CATEGORIA / GRUPO
3.00.0.00	DESPESAS CORRENTES			8.222.690,73
3.10.0.00	PESSOAL E ENCARGOS SOCIAIS			4.818.023,52
3.19.0.00	APLICACOES DIRETAS		4.473.585,81	
3.19.0.11	VENCIMENTOS E VANTAGENS FIXAS - PESSOAL CIVIL	3.799.048,47		
3.19.0.13	CONTRIBUICOES PATRONAIS	480.279,24		
3.19.0.92	DESPESAS DE EXERCICIOS ANTERIORES	54.401,27		
3.19.0.94	INDENIZACOES RESTITUICOES TRABALHISTAS	3.919,34		
3.19.0.96	RESSARCIMENTO DESPESAS DE PESSOAL REQUISITADO	135.937,49		
3.19.100	APLICACAO DIRETA DECORRENTE DE OPERACAO ENTRE ORGAOS, FUNDOS E ENTIDADES INTEGRANTES DOS ORCAMENTOS FISCAL E DA SEGURIDADE SOCIAL		344.437,71	
3.19.113	CONTRIBUICOES PATRONAIS	344.437,71		
3.30.0.00	OUTRAS DESPESAS CORRENTES			3.404.667,21
3.35.0.00	TRANSFERENCIAS DE INSTITUICOES PRIVADAS		42.500,00	
3.35.0.41	CONTRIBUICOES	42.500,00		
3.39.0.00	APLICACOES DIRETAS		3.362.167,21	
3.39.0.30	MATERIAL DE CONSUMO	25.082,67		
3.39.0.36	OUTROS SERVICOS DE TERCEIROS - PESSOA FISICA	111.831,65		
3.39.0.39	OUTROS SERVICOS DE TERCEIROS - PESSOA JURIDICA	738.628,12		
3.39.0.40	SERVICOS DE TECNOLOGIA DA INFORMACAO E COMUNICACAO - PESSOA JURIDICA	55.456,82		
3.39.0.46	AUXILIO-ALIMENTACAO	112.747,00		
3.39.0.92	DESPESAS DE EXERCICIOS ANTERIORES	353,82		
3.39.0.93	INDENIZACOES E RESTITUICOES	2.318.067,13		
4.00.0.00	DESPESAS DE CAPITAL			131.304,08
4.40.0.00	INVESTIMENTOS			131.304,08
4.49.0.00	APLICACOES DIRETAS		131.304,08	
4.49.0.52	EQUIPAMENTOS E MATERIAL PERMANENTE	5.830,00		
4.49.0.93	INDENIZACOES E RESTITUICOES	125.474,08		
TOTAL				8.353.994,81

PREFEITURA MUNICIPAL DE FORTALEZA

EXERCÍCIO DE 2020

ANEXO 6

ORÇAMENTO GERAL

26101 - SECRETARIA MUNICIPAL DO DESENVOLVIMENTO ECONOMICO

PROGRAMA DE TRABALHO

CÓDIGO	ESPECIFICAÇÃO	OPERAÇÃO ESPECIAL	PROJETO	ATIVIDADE	TOTAL
04.000.0000.0000.0000	ADMINISTRACAO		5.830,00	5.229.267,47	5.235.097,47
04.122.0000.0000.0000	ADMINISTRACAO GERAL		5.830,00	5.229.267,47	5.235.097,47
04.122.0001.0000.0000	GESTAO E MANUTENCAO		5.830,00	5.229.267,47	5.235.097,47
04.122.0001.1796.0000	AQUISICAO DE EQUIPAMENTOS, MOBILIARIOS E VEICULOS		5.830,00		5.830,00
04.122.0001.1796.0017	AQUISICAO DE EQUIPAMENTOS, MOBILIARIOS E VEICULOS		5.830,00		5.830,00
04.122.0001.2016.0000	MANUTENCAO E FUNCIONAMENTO ADMINISTRATIVO			411.243,95	411.243,95
04.122.0001.2016.0026	MANUTENCAO E FUNCIONAMENTO ADMINISTRATIVO			411.243,95	411.243,95
04.122.0001.2195.0000	REMUNERACAO DE PESSOAL ATIVO DO MUNICIPIO E ENCARGOS SOCIAIS			4.818.023,52	4.818.023,52
04.122.0001.2195.0030	REMUNERACAO DE PESSOAL ATIVO DO MUNICIPIO E ENCARGOS SOCIAIS			4.818.023,52	4.818.023,52
11000.0000.0000.0000	TRABALHO		2.710.786,80	408.110,54	3.118.897,34
11333.0000.0000.0000	EMPREGABILIDADE		2.710.786,80	408.110,54	3.118.897,34
11333.0026.0000.0000	EMPREENDEDORISMO E SUSTENTABILIDADE DE NEGOCIOS		2.213.403,96	408.110,54	2.621.514,50
11333.0026.1173.0000	ATENDIMENTO AO MICROEMPREENDEDOR INDIVIDUAL, AS MICROEMPRESAS E EMPRESAS DE PEQUENO PORTE		2.213.403,96		2.213.403,96
11333.0026.1173.0001	ATENDIMENTO AO MICROEMPREENDEDOR INDIVIDUAL, AS MICROEMPRESAS E EMPRESAS DE PEQUENO PORTE		2.213.403,96		2.213.403,96
11333.0026.2126.0000	MANUTENCAO DE EQUIPAMENTO DE APOIO AO DESENVOLVIMENTO ECONOMICO			408.110,54	408.110,54
11333.0026.2126.0001	MANUTENCAO DE EQUIPAMENTO DE APOIO AO DESENVOLVIMENTO ECONOMICO			408.110,54	408.110,54
11333.0027.0000.0000	ATRACAO DE INVESTIMENTOS E PROJETOS ESTRUTURANTES		49.489,99		49.489,99
11333.0027.1275.0000	ELABORACAO DE ESTUDOS E PESQUISAS		49.489,99		49.489,99
11333.0027.1275.0002	ELABORACAO DE ESTUDOS E PESQUISAS		49.489,99		49.489,99
11333.0152.0000.0000	TRABALHO, QUALIFICACAO PROFISSIONAL, EMPREGO E RENDA		447.892,85		447.892,85
11333.0152.1394.0000	PROMOCAO E FORTALECIMENTO A QUALIFICACAO PROFISSIONAL		24.688,83		24.688,83
11333.0152.1394.0001	PROMOCAO E FORTALECIMENTO A QUALIFICACAO PROFISSIONAL		24.688,83		24.688,83
11333.0152.1856.0000	INSERCAO E ARTICULACAO PARA O MERCADO DE TRABALHO		423.204,02		423.204,02
11333.0152.1856.0001	INSERCAO E ARTICULACAO PARA O MERCADO DE TRABALHO		423.204,02		423.204,02
TOTAL			2.716.616,80	5.637.378,01	8.353.994,81

PREFEITURA MUNICIPAL DE FORTALEZA

EXERCÍCIO DE 2020

ANEXO 7

ORÇAMENTO GERAL

26101 - SECRETARIA MUNICIPAL DO DESENVOLVIMENTO ECONOMICO

PROGRAMA DE TRABALHO

CÓDIGO	ESPECIFICAÇÃO	OPERAÇÃO ESPECIAL	PROJETO	ATIVIDADE	TOTAL
04.000.0000.0000.0000	ADMINISTRACAO		5.830,00	5.229.267,47	5.235.097,47
04.122.0000.0000.0000	ADMINISTRACAO GERAL		5.830,00	5.229.267,47	5.235.097,47
04.122.0001.0000.0000	GESTAO E MANUTENCAO		5.830,00	5.229.267,47	5.235.097,47
04.122.0001.1796.0000	AQUISICAO DE EQUIPAMENTOS, MOBILIARIOS E VEICULOS		5.830,00		5.830,00
04.122.0001.1796.0017	AQUISICAO DE EQUIPAMENTOS, MOBILIARIOS E VEICULOS		5.830,00		5.830,00
04.122.0001.2016.0000	MANUTENCAO E FUNCIONAMENTO ADMINISTRATIVO			411.243,95	411.243,95
04.122.0001.2016.0026	MANUTENCAO E FUNCIONAMENTO ADMINISTRATIVO			411.243,95	411.243,95
04.122.0001.2195.0000	REMUNERACAO DE PESSOAL ATIVO DO MUNICIPIO E ENCARGOS SOCIAIS			4.818.023,52	4.818.023,52
04.122.0001.2195.0030	REMUNERACAO DE PESSOAL ATIVO DO MUNICIPIO E ENCARGOS SOCIAIS			4.818.023,52	4.818.023,52
11000.0000.0000.0000	TRABALHO		2.710.786,80	408.110,54	3.118.897,34
11333.0000.0000.0000	EMPREGABILIDADE		2.710.786,80	408.110,54	3.118.897,34
11333.0026.0000.0000	EMPREENDEDORISMO E SUSTENTABILIDADE DE NEGOCIOS		2.213.403,96	408.110,54	2.621.514,50
11333.0026.1173.0000	ATENDIMENTO AO MICROEMPREENDEDOR INDIVIDUAL, AS MICROEMPRESAS E EMPRESAS DE PEQUENO PORTE		2.213.403,96		2.213.403,96
11333.0026.1173.0001	ATENDIMENTO AO MICROEMPREENDEDOR INDIVIDUAL, AS MICROEMPRESAS E EMPRESAS DE PEQUENO PORTE		2.213.403,96		2.213.403,96
11333.0026.2126.0000	MANUTENCAO DE EQUIPAMENTO DE APOIO AO DESENVOLVIMENTO ECONOMICO			408.110,54	408.110,54
11333.0026.2126.0001	MANUTENCAO DE EQUIPAMENTO DE APOIO AO DESENVOLVIMENTO ECONOMICO			408.110,54	408.110,54
11333.0027.0000.0000	ATRACAO DE INVESTIMENTOS E PROJETOS ESTRUTURANTES		49.489,99		49.489,99
11333.0027.1275.0000	ELABORACAO DE ESTUDOS E PESQUISAS		49.489,99		49.489,99
11333.0027.1275.0002	ELABORACAO DE ESTUDOS E PESQUISAS		49.489,99		49.489,99
11333.0152.0000.0000	TRABALHO, QUALIFICACAO PROFISSIONAL, EMPREGO E RENDA		447.892,85		447.892,85
11333.0152.1394.0000	PROMOCAO E FORTALECIMENTO A QUALIFICACAO PROFISSIONAL		24.688,83		24.688,83
11333.0152.1394.0001	PROMOCAO E FORTALECIMENTO A QUALIFICACAO PROFISSIONAL		24.688,83		24.688,83
11333.0152.1856.0000	INSERCAO E ARTICULACAO PARA O MERCADO DE TRABALHO		423.204,02		423.204,02
11333.0152.1856.0001	INSERCAO E ARTICULACAO PARA O MERCADO DE TRABALHO		423.204,02		423.204,02
TOTAL			2.716.616,80	5.637.378,01	8.353.994,81

PREFEITURA MUNICIPAL DE FORTALEZA

EXERCÍCIO DE 2020

ANEXO 8

ORÇAMENTO GERAL

26101 - SECRETARIA MUNICIPAL DO DESENVOLVIMENTO ECONOMICO

PROGRAMA DE TRABALHO

CÓDIGO	ESPECIFICAÇÃO	ORDINÁRIO	VINCULADO	TOTAL
04.000.0000.0000.0000	ADMINISTRACAO	5.235.097,47		5.235.097,47
04.122.0000.0000.0000	ADMINISTRACAO GERAL	5.235.097,47		5.235.097,47
04.122.0001.0000.0000	GESTAO E MANUTENCAO	5.235.097,47		5.235.097,47
04.122.0001.1796.0000	AQUISICAO DE EQUIPAMENTOS, MOBILIARIOS E VEICULOS	5.830,00		5.830,00
04.122.0001.1796.0017	AQUISICAO DE EQUIPAMENTOS, MOBILIARIOS E VEICULOS	5.830,00		5.830,00
04.122.0001.2016.0000	MANUTENCAO E FUNCIONAMENTO ADMINISTRATIVO	411.243,95		411.243,95
04.122.0001.2016.0026	MANUTENCAO E FUNCIONAMENTO ADMINISTRATIVO	411.243,95		411.243,95
04.122.0001.2195.0000	REMUNERACAO DE PESSOAL ATIVO DO MUNICIPIO E ENCARGOS SOCIAIS	4.818.023,52		4.818.023,52
04.122.0001.2195.0030	REMUNERACAO DE PESSOAL ATIVO DO MUNICIPIO E ENCARGOS SOCIAIS	4.818.023,52		4.818.023,52
11000.0000.0000.0000	TRABALHO	979.601,49	2.139.295,85	3.118.897,34
11333.0000.0000.0000	EMPREGABILIDADE	979.601,49	2.139.295,85	3.118.897,34
11333.0026.0000.0000	EMPREENDEDORISMO E SUSTENTABILIDADE DE NEGOCIOS	482.216,65	2.139.295,85	2.621.514,50
11333.0026.1173.0000	ATENDIMENTO AO MICROEMPREENDEDOR INDIVIDUAL, AS MICROEMPRESAS E EMPRESAS DE PEQUENO PORTE	74.108,11	2.139.295,85	2.213.403,96
11333.0026.1173.0001	ATENDIMENTO AO MICROEMPREENDEDOR INDIVIDUAL, AS MICROEMPRESAS E EMPRESAS DE PEQUENO PORTE	74.108,11	2.139.295,85	2.213.403,96
11333.0026.2126.0000	MANUTENCAO DE EQUIPAMENTO DE APOIO AO DESENVOLVIMENTO ECONOMICO	408.110,54		408.110,54
11333.0026.2126.0001	MANUTENCAO DE EQUIPAMENTO DE APOIO AO DESENVOLVIMENTO ECONOMICO	408.110,54		408.110,54
11333.0027.0000.0000	ATRACAO DE INVESTIMENTOS E PROJETOS ESTRUTURANTES	49.489,99		49.489,99
11333.0027.1275.0000	ELABORACAO DE ESTUDOS E PESQUISAS	49.489,99		49.489,99
11333.0027.1275.0002	ELABORACAO DE ESTUDOS E PESQUISAS	49.489,99		49.489,99
11333.0152.0000.0000	TRABALHO, QUALIFICACAO PROFISSIONAL, EMPREGO E RENDA	447.892,85		447.892,85
11333.0152.1394.0000	PROMOCAO E FORTALECIMENTO A QUALIFICACAO PROFISSIONAL	24.688,83		24.688,83
11333.0152.1394.0001	PROMOCAO E FORTALECIMENTO A QUALIFICACAO PROFISSIONAL	24.688,83		24.688,83
11333.0152.1856.0000	INSERCAO E ARTICULACAO PARA O MERCADO DE TRABALHO	423.204,02		423.204,02
11333.0152.1856.0001	INSERCAO E ARTICULACAO PARA O MERCADO DE TRABALHO	423.204,02		423.204,02
TOTAL		6.214.698,96	2.139.295,85	8.353.994,81

PREFEITURA MUNICIPAL DE FORTALEZA

26101 - SECRETARIA MUNICIPAL DO DESENVOLVIMENTO ECONOMICO

EXERCÍCIO DE 2020

ANEXO 9

ORÇAMENTO GERAL

DEMONSTRATIVO DAS DESPESAS POR ÓRGÃO E FUNÇÃO

	LEGISLATIVA	JUDICIARIA	ESSENCIAL A JUSTICA	ADMINISTRACAO
SECRETARIA MUNICIPAL DO DESENVOLVIMENTO ECONOMICO	-	-	-	5.235.097,47
	TRABALHO	EDUCACAO	CULTURA	DIREITOS DA CIDADANIA
SECRETARIA MUNICIPAL DO DESENVOLVIMENTO ECONOMICO	3.118.897,34	-	-	-
TOTAL				8.353.994,81

PREFEITURA MUNICIPAL DE FORTALEZA

DEMONSTRATIVO DA RECEITA ORÇADA COM A ARRECADADA - ANEXO 10 DA LEI 4.320/64

26101 - SECRETARIA MUNICIPAL DO DESENVOLVIMENTO ECONOMICO

Exercício 2020

Código da Receita	Descrição da Receita	Previsão	Arrecadado	Diferença	
				Para Mais	Para Menos
1000000000	RECEITAS CORRENTES	-	42.537,87	42.537,87	
1300000000	RECEITA PATRIMONIAL	-	42.537,87	42.537,87	
1320000000	VALORES MOBILIARIOS	-	42.537,87	42.537,87	
1321000000	JUROS E CORRECOES MONETARIAS	-	42.537,87	42.537,87	
1321001000	REMUNERACAO DE DEPOSITOS BANCARIOS	-	42.537,87	42.537,87	
1321001100	REMUNERACAO DE DEPOSITOS BANCARIOS - PRINCIPAL	-	42.537,87	42.537,87	
1321001101	REMUNERACAO DE DEPOSITOS BANCARIOS - PRINCIPAL - GERAL	-	2,15	2,15	
1321001110	REMUNERACAO DE DEPOSITOS BANCARIOS - VINCULADOS - OUTROS	-	42.535,72	42.535,72	
Total:		-	42.537,87	42.537,87	-

PREFEITURA MUNICIPAL DE FORTALEZA

EXERCÍCIO DE 2020

ANEXO 11

ORÇAMENTO GERAL

26101 - SECRETARIA MUNICIPAL DO DESENVOLVIMENTO ECONOMICO

NATUREZA DA DESPESA

CÓDIGO	ESPECIFICAÇÃO	CRÉDITOS ORÇAMENTÁRIOS E SUPLEMENTARES	CRÉDITOS ESPECIAIS E EXTRAORDINÁRIOS	TOTAL	REALIZADA EMPENHADA NO ANO	DIFERENÇA SALDO A EMPENHAR
3.0.0.0.00	DESPESAS CORRENTES	8.086.046,00	2.169.000,00	10.255.046,00	8.222.690,73	2.032.355,27
3.10.0.0.00	PESSOAL E ENCARGOS SOCIAIS	4.853.000,00		4.853.000,00	4.818.023,52	34.976,48
3.3.0.0.00	OUTRAS DESPESAS CORRENTES	3.233.046,00	2.169.000,00	5.402.046,00	3.404.667,21	1.997.378,79
4.0.0.0.00	DESPESAS DE CAPITAL	731.875,00	250.000,00	981.875,00	131.304,08	850.570,92
4.4.0.0.00	INVESTIMENTOS	731.875,00	250.000,00	981.875,00	131.304,08	850.570,92
	TOTAL	8.817.921,00	2.419.000,00	11.236.921,00	8.353.994,81	2.882.926,19

BALANÇO ORÇAMENTÁRIO

26101 - SECRETARIA MUNICIPAL DO DESENVOLVIMENTO ECONOMICO

EXERCÍCIO: 2020 PERÍODO (ATÉ MÊS): DEZEMBRO

RECEITAS ORÇAMENTÁRIAS	PREVISÃO INICIAL (a)	PREVISÃO ATUALIZADA (b)	RECEITAS REALIZADAS (c)	SALDO (d) = (c-b)
RECEITAS CORRENTES (I)	-	-	42.537,87	42.537,87
Impostos, Taxas e Contribuições de Melhoria	-	-	-	-
Receita de Contribuições	-	-	-	-
Receita Patrimonial	-	-	42.537,87	42.537,87
Receita Agropecuária	-	-	-	-
Receita Industrial	-	-	-	-
Receita de Serviços	-	-	-	-
Transferências Correntes	-	-	-	-
Outras Receitas Correntes	-	-	-	-
RECEITAS DE CAPITAL (II)	-	-	-	-
Operações de Crédito	-	-	-	-
Alienação de Bens	-	-	-	-
Amortização de Empréstimos	-	-	-	-
Transferências de Capital	-	-	-	-
Outras Receitas de Capital	-	-	-	-
SUBTOTAL DAS RECEITAS (III) = (I + II)	-	-	42.537,87	42.537,87
OPERAÇÕES DE CRÉDITO / REFINANCIAMENTO (IV)	-	-	-	-
Operações de Crédito Internas	-	-	-	-
Mobiliária	-	-	-	-
Contratual	-	-	-	-
Operações de Crédito Externas	-	-	-	-
Mobiliária	-	-	-	-
Contratual	-	-	-	-
SUBTOTAL COM REFINANCIAMENTO (V) = (III + IV)	-	-	42.537,87	42.537,87
REPASSES RECEBIDOS (VI)	11.305.921,00	11.186.921,00	6.094.887,50	(5.092.033,50)
DÉFICIT (VII)	-	-	2.216.569,44	2.216.569,44
TOTAL (VIII) = (V + VI + VII)	11.305.921,00	11.186.921,00	8.353.994,81	(2.832.926,19)
SALDOS DE EXERCÍCIOS ANTERIORES (UTILIZADOS PARA CRÉDITOS ADICIONAIS)	-	50.000,00	50.000,00	-
Recursos Arrecadados em Exercícios Anteriores	-	-	-	-
Superávit Financeiro	-	50.000,00	50.000,00	-
Reabertura de Créditos Adicionais	-	-	-	-

BALANÇO ORÇAMENTÁRIO

26101 - SECRETARIA MUNICIPAL DO DESENVOLVIMENTO ECONOMICO

EXERCÍCIO: 2020 PERÍODO (ATÉ MÊS): DEZEMBRO

DESPESAS ORÇAMENTÁRIAS	DOTAÇÃO INICIAL (e)	DOTAÇÃO ATUALIZADA (f)	DESPESAS EMPENHADAS (g)	DESPESAS LIQUIDADAS (h)	DESPESAS PAGAS (i)	SALDO DA DOTAÇÃO (j) = (f-g)
DESPESAS CORRENTES (IX)	9.311.546,00	10.255.046,00	8.222.690,73	8.178.753,57	8.102.879,27	2.032.355,27
Pessoal e Encargos Sociais	6.249.000,00	4.853.000,00	4.818.023,52	4.797.110,06	4.761.717,92	34.976,48
Juros e Encargos da Dívida	-	-	-	-	-	-
Outras Despesas Correntes	3.062.546,00	5.402.046,00	3.404.667,21	3.381.643,51	3.341.161,35	1.997.378,79
DESPESAS DE CAPITAL (X)	1.994.375,00	981.875,00	131.304,08	131.304,08	131.304,08	850.570,92
Investimentos	1.994.375,00	981.875,00	131.304,08	131.304,08	131.304,08	850.570,92
Inversões Financeiras	-	-	-	-	-	-
Amortização da Dívida	-	-	-	-	-	-
RESERVA DE CONTINGÊNCIA (XI)	-	-	-	-	-	-
SUBTOTAL DAS DESPESAS (XII) = (IX+X+XI)	11.305.921,00	11.236.921,00	8.353.994,81	8.310.057,65	8.234.183,35	2.882.926,19
AMORTIZAÇÃO DA DÍV. / REFINANCIAMENTO (XIII)	-	-	-	-	-	-
Amortização da Dívida Interna	-	-	-	-	-	-
Dívida Mobiliária	-	-	-	-	-	-
Outras Dívidas	-	-	-	-	-	-
Amortização da Dívida Externa	-	-	-	-	-	-
Dívida Mobiliária	-	-	-	-	-	-
Outras Dívidas	-	-	-	-	-	-
SUBTOTAL C/ REFINANCIAMENTO (XIV) = (XII+XIII)	11.305.921,00	11.236.921,00	8.353.994,81	8.310.057,65	8.234.183,35	2.882.926,19
REPASSES CONCEDIDOS (XV)	-	-	-	-	-	-
SUPERÁVIT (XVI)	-	-	-	-	-	-
TOTAL (XVII) = (XIV + XV + XVI)	11.305.921,00	11.236.921,00	8.353.994,81	8.310.057,65	8.234.183,35	2.882.926,19
RESERVA DO RPPS	-	-	-	-	-	-

BALANÇO ORÇAMENTÁRIO

26101 - SECRETARIA MUNICIPAL DO DESENVOLVIMENTO ECONOMICO

EXERCÍCIO: 2020 PERÍODO (ATÉ MÊS): DEZEMBRO

RESTOS A PAGAR NÃO PROCESSADOS						
RESTOS A PAGAR NÃO PROCESSADOS	INSCRITOS		LIQUIDADOS (c)	PAGOS (d)	CANCELADOS (e)	SALDO (f) = (a + b - d - e)
	EM EXERCÍCIOS ANTERIORES (a)	EM 31 DEZ. EXER. ANTERIOR (b)				
DESPESAS CORRENTES	2.493,65	99.692,04	58.561,64	58.561,64	41.377,35	2.246,70
Pessoal e Encargos Sociais	-	20.913,46	20.913,46	20.913,46	-	-
Juros e Encargos da Dívida	-	-	-	-	-	-
Outras Despesas Correntes	2.493,65	78.778,58	37.648,18	37.648,18	41.377,35	2.246,70
DESPESAS DE CAPITAL	-	5.018,86	-	-	5.018,86	-
Investimentos	-	5.018,86	-	-	5.018,86	-
Inversões Financeiras	-	-	-	-	-	-
Amortização da Dívida	-	-	-	-	-	-
TOTAL	2.493,65	104.710,90	58.561,64	58.561,64	46.396,21	2.246,70

RESTOS A PAGAR PROCESSADOS E NÃO PROCESSADOS LIQUIDADOS					
RESTOS A PAGAR PROCESSADOS	INSCRITOS		PAGOS (c)	CANCELADOS (d)	SALDO (e) = (a + b - c - d)
	EM EXERCÍCIOS ANTERIORES (a)	EM 31 DEZ. EXER. ANTERIOR (b)			
DESPESAS CORRENTES	-	74.282,92	74.132,92	-	150,00
Pessoal e Encargos Sociais	-	37.731,77	37.731,77	-	-
Juros e Encargos da Dívida	-	-	-	-	-
Outras Despesas Correntes	-	36.551,15	36.401,15	-	150,00
DESPESAS DE CAPITAL	-	79.674,90	79.674,90	-	-
Investimentos	-	79.674,90	79.674,90	-	-
Inversões Financeiras	-	-	-	-	-
Amortização da Dívida	-	-	-	-	-
TOTAL	-	153.957,82	153.807,82	-	150,00

BALANÇO FINANCEIRO

26101 - SECRETARIA MUNICIPAL DO DESENVOLVIMENTO ECONOMICO

EXERCÍCIO: 2020 SITUAÇÃO: EMPENHADO PERÍODO (ATÉ MÊS): DEZEMBRO

INGRESSOS	Exercício Atual	Exercício Anterior
Receita Orçamentária (I)	42.537,87	88.730,67
Ordinária	2,15	-
Vinculada	42.535,72	88.730,67
Outras Destinações de Recursos	42.535,72	88.730,67
Outras Transferências de Convênio ou Contratos de Repasse	42.535,72	88.730,67
Transferências Financeiras Recebidas (II)	6.307.256,96	6.132.607,07
Transferências Recebidas para a Execução Orçamentária	6.094.887,50	6.035.322,98
Transferências Recebidas Independentes de Execução Orçamentária	212.369,46	97.284,09
Recebimentos Extraorçamentários (III)	124.289,69	277.112,09
Inscrição de Restos a Pagar Não Processados	43.937,16	104.710,90
Inscrição de Restos a Pagar Processados	75.874,30	153.957,82
Depósitos Restituíveis e Valores Vinculados	4.478,23	18.443,37
Saldo do Exercício Anterior (IV)	2.107.172,24	2.435.265,72
Caixa e Equivalentes de Caixa	2.097.142,18	2.326.646,05
Depósitos Restituíveis e Valores Vinculados	10.030,06	108.619,67
TOTAL (V) = (I+II+III+IV)	8.581.256,76	8.933.715,55
DISPÊNDIOS	Exercício Atual	Exercício Anterior
Despesa Orçamentária (VI)	8.353.994,81	6.497.419,03
Ordinária	6.214.698,96	6.293.841,70
Vinculada	2.139.295,85	203.577,33
Recursos Destinados à Assistência Social	-	203.577,33
Outras Destinações de Recursos	2.139.295,85	-
Outras Transferências de Convênio ou Contratos de Repasse	2.139.295,85	-
Transferências Financ. Concedidas (VII)	-	69.951,05
Transferências Concedidas para a Execução Orçamentária	-	69.951,05
Pagamentos Extra Orçamentários (VIII)	216.847,69	259.173,23
Pagamentos de Restos a Pagar Não Processados	58.561,64	30.414,69
Pagamentos de Restos a Pagar Processados	153.807,82	167.274,12
Depósitos Restituíveis e Valores Vinculados	4.478,23	16.628,26
Outros Pagamentos Extra Orçamentários	-	44.856,16
Saldo para o Exercício Seguinte (IX)	10.414,26	2.107.172,24
Caixa e Equivalentes de Caixa	384,20	2.097.142,18
Depósitos Restituíveis e Valores Vinculados	10.030,06	10.030,06
TOTAL (X) = (VI+VII+VIII+IX)	8.581.256,76	8.933.715,55

BALANÇO PATRIMONIAL

26101 - SECRETARIA MUNICIPAL DO DESENVOLVIMENTO ECONOMICO

EXERCÍCIO: 2020

PERÍODO (MÊS): DEZEMBRO

ATIVO	Exercício Atual	Exercício Anterior
ATIVO CIRCULANTE	56.817,12	2.193.064,60
Caixa e Equivalentes de Caixa	384,20	2.097.142,18
Créditos a Curto Prazo	10.030,06	10.030,06
Estoques	46.396,45	85.858,23
VPD Pagas Antecipadamente	6,41	34,13
ATIVO NÃO-CIRCULANTE	5.709.394,81	6.140.091,32
Imobilizado	5.709.394,81	6.140.091,32
TOTAL DO ATIVO	5.766.211,93	8.333.155,92

PASSIVO E PATRIMÔNIO LÍQUIDO	Exercício Atual	Exercício Anterior
PASSIVO CIRCULANTE	848.140,05	718.904,53
Obrigações Trabalhistas, Previdenciárias e Assistenciais a Pagar a Curto Prazo	804.217,54	599.388,13
Fornecedores e Contas a Pagar a Curto Prazo	40.632,16	116.226,05
Demais Obrigações a Curto Prazo	3.290,35	3.290,35
PASSIVO NÃO-CIRCULANTE	-	-
TOTAL DO PASSIVO	848.140,05	718.904,53
PATRIMÔNIO LÍQUIDO	Exercício Atual	Exercício Anterior
Resultados Acumulados	4.918.071,88	7.614.251,39
Resultado do Exercício	(2.641.424,42)	(270.265,48)
Resultado de Exercícios Anteriores	7.614.251,39	9.760.813,41
Ajustes de Exercícios Anteriores	(54.755,09)	(1.876.296,54)
TOTAL DO PATRIMÔNIO LÍQUIDO	4.918.071,88	7.614.251,39
TOTAL DO PASSIVO E PATRIMÔNIO LÍQUIDO	5.766.211,93	8.333.155,92

QUADRO DOS ATIVOS E PASSIVOS FINANCEIROS E PERMANENTES (LEI 4.320/64)

EXERCÍCIO: 2020	PERÍODO(MÊS): DEZEMBRO	
	Exercício Atual	Exercício Anterior
ATIVO (I)		
ATIVO FINANCEIRO	384,20	2.097.142,18
ATIVO PERMANENTE	5.765.827,73	6.236.013,74
TOTAL DO ATIVO	5.766.211,93	8.333.155,92
PASSIVO (II)		
PASSIVO FINANCEIRO	125.498,51	264.452,72
PASSIVO PERMANENTE	768.825,40	561.656,36
TOTAL DO PASSIVO	894.323,91	826.109,08
SALDO PATRIMONIAL	4.871.888,02	7.507.046,84

QUADRO DAS CONTAS DE COMPENSAÇÃO (LEI 4.320/64)

EXERCÍCIO: 2020	PERÍODO(MÊS): DEZEMBRO	
	Exercício Atual	Exercício Anterior
ATOS POTENCIAIS ATIVOS		
Garantias e Contragarantias Recebidas a Executar	-	-
Direitos Conveniados e Outros Instrumentos Congêneres	22.162.585,05	21.375.768,21
Direitos Contratuais	-	-
Outros Atos Potenciais Ativos	-	-
TOTAL DOS ATOS POTENCIAIS ATIVOS	22.162.585,05	21.375.768,21
ATOS POTENCIAIS PASSIVOS		
Garantias e Contragarantias Concedidas	-	-
Obrigações Conveniadas e Outros Instrumentos Congêneres	5.330.422,57	1.851.907,32
Obrigações Contratuais	11.866.456,08	11.246.709,46
Outros Atos Potenciais Passivos	-	-
TOTAL DOS ATOS POTENCIAIS PASSIVOS	17.196.878,65	13.098.616,78

QUADRO DO SUPERÁVIT / DÉFICIT FINANCEIRO (LEI 4.320/64)

EXERCÍCIO: 2020	PERÍODO(MÊS): DEZEMBRO	
	Exercício Atual	Exercício Anterior
DESTINAÇÃO DE RECURSOS		
Recursos Ordinários	(125.114,31)	(264.100,49)
Outras Destinações Vinculadas de Recursos	-	2.096.789,95
Total	(125.114,31)	1.832.689,46

DEMONSTRAÇÃO DAS VARIAÇÕES PATRIMONIAIS

26101 - SECRETARIA MUNICIPAL DO DESENVOLVIMENTO ECONOMICO

EXERCÍCIO: 2020

PERÍODO (ATÉ MÊS): DEZEMBRO

A. QUADRO PRINCIPAL	NOTA	Exercício Atual	Exercício Anterior
VARIAÇÕES PATRIMONIAIS AUMENTATIVAS (I)		6.720.281,72	6.918.138,39
IMPOSTOS, TAXAS E CONTRIBUIÇÕES DE MELHORIA	I	-	-
CONTRIBUIÇÕES	II	-	-
EXPLORAÇÃO E VENDA DE BENS, SERVIÇOS E DIREITOS	III	-	-
VARIAÇÕES PATRIMONIAIS AUMENTATIVAS FINANCEIRAS	IV	42.537,87	88.730,67
TRANSFERÊNCIAS E DELEGAÇÕES RECEBIDAS	V	6.634.115,71	6.820.563,24
VALORIZAÇÃO E GANHOS COM ATIVOS E DESINCORPORAÇÃO DE PASSIVOS	VI	43.628,14	8.844,48
OUTRAS VARIAÇÕES PATRIMONIAIS AUMENTATIVAS	VII	-	-
VARIAÇÃO PATRIMONIAL DIMINUTIVA (II)		9.361.706,14	7.188.403,87
PESSOAL E ENCARGOS	VIII	5.083.538,29	5.205.302,41
BENEFÍCIOS PREVIDENCIÁRIOS E ASSISTENCIAIS	IX	-	235,77
USO DE BENS, SERVIÇOS E CONSUMO DE CAPITAL FIXO	X	1.660.610,51	1.477.838,97
VPD - VARIAÇÕES PATRIMONIAIS DIMINUTIVAS FINANCEIRAS	XI	-	-
TRANSFERÊNCIAS E DELEGAÇÕES CONCEDIDAS	XII	174.016,13	498.026,72
DESVALORIZAÇÃO E PERDA DE ATIVOS	XIII	-	7.000,00
TRIBUTÁRIAS	XIV	-	-
CUSTO DAS MERCADORIAS E DOS PRODUTOS VENDIDOS, E DOS SERVIÇOS PRESTADOS	XV	-	-
OUTRAS VARIAÇÕES PATRIMONIAIS DIMINUTIVAS	XVI	2.443.541,21	-
RESULTADO PATRIMONIAL DO PERÍODO (I-II)		(2.641.424,42)	(270.265,48)

PREFEITURA MUNICIPAL DE FORTALEZA
DEMONSTRATIVO DA DÍVIDA FLUTUANTE - ANEXO 17 DA LEI 4.320
26101 - SECRETARIA MUNICIPAL DO DESENVOLVIMENTO ECONOMICO

EXERCÍCIO: 2020 PERÍODO(ATÉ MÊS): DEZEMBRO

DESCRIÇÃO	SALDO ANTERIOR	MOVIMENTAÇÃO DO EXERCÍCIO			SALDO PARA O EXERCÍCIO SEGUINTE
		INSCRIÇÃO / REC. EXTRA-ORÇ.	BAIXA / DESP. EXTRA-ORÇ.	PRESCRIÇÃO / CANCELAMENTO	
RESTOS A PAGAR	261.162,37	119.811,46	212.369,46	46.396,21	122.208,16
DEPÓSITOS E CAUÇÕES	-	-	-	-	-
CONSIGNAÇÕES	3.290,35	4.478,23	4.478,23	-	3.290,35
INSS	-	-	-	-	-
ISS	-	4.478,23	4.478,23	-	-
IRRF	-	-	-	-	-
IPM	1.875,97	-	-	-	1.875,97
OUTRAS CONSIGNAÇÕES	1.414,38	-	-	-	1.414,38
TOTAL	264.452,72	124.289,69	216.847,69	46.396,21	125.498,51

DEMONSTRAÇÃO DO FLUXO DE CAIXA

26101 - SECRETARIA MUNICIPAL DO DESENVOLVIMENTO ECONOMICO

EXERCÍCIO: 2020	PERÍODO (ATÉ MÊS): DEZEMBRO	
A. QUADRO PRINCIPAL	EXERCÍCIO ATUAL	EXERCÍCIO ANTERIOR
FLUXOS DE CAIXA DAS ATIVIDADES OPERACIONAIS (I)	(1.885.779,00)	(8.095,47)
INGRESSOS	6.354.273,06	6.340.718,15
Remuneração das Disponibilidades	42.537,87	88.730,67
Outras Receitas/Ingressos Operacionais	6.311.735,19	6.251.987,48
Recebimentos de Consignações	4.478,23	18.443,37
Transferências Financeiras Recebidas	6.307.256,96	6.132.607,07
Outros Recebimentos Extraorçamentários	-	100.937,04
DESEMBOLSOS	8.240.052,06	6.348.813,62
Pessoal e Outras Despesas	7.848.636,12	5.651.293,68
Transferências Concedidas	386.937,71	563.737,04
Outros Desembolsos Operacionais	4.478,23	133.782,90
Pagamentos de Consignações	4.478,23	16.628,26
Transferências Financeiras Concedidas	-	69.951,05
Outros Pagamentos Extra Orçamentários	-	47.203,59
FLUXOS DE CAIXA DAS ATIVIDADES DE INVESTIMENTO (II)	(210.978,98)	(221.408,40)
INGRESSOS	-	-
DESEMBOLSOS	210.978,98	221.408,40
Aquisição de Ativo não Circulante	85.504,90	122.495,92
Outros Desembolsos de Investimentos	125.474,08	98.912,48
FLUXOS DE CAIXA DAS ATIVIDADES DE FINANCIAMENTO (III)	-	-
INGRESSOS	-	-
DESEMBOLSOS	-	-
GERAÇÃO LÍQUIDA DE CAIXA E EQUIVALENTE DE CAIXA (I+II+III)	(2.096.757,98)	(229.503,87)
CAIXA E EQUIVALENTE DE CAIXA INICIAL	2.097.142,18	2.326.646,05
CAIXA E EQUIVALENTE DE CAIXA FINAL	384,20	2.097.142,18

DEMONSTRAÇÃO DO FLUXO DE CAIXA

26101 - SECRETARIA MUNICIPAL DO DESENVOLVIMENTO ECONOMICO

EXERCÍCIO: 2020	PERÍODO (ATÉ MÊS): DEZEMBRO	
B. QUADRO DE TRANSFERÊNCIAS RECEBIDAS E CONCEDIDAS	EXERCÍCIO ATUAL	EXERCÍCIO ANTERIOR
Total das Transferências Recebidas	-	-
Intragovernamentais	344.437,71	349.373,54
Outras Transferências Concedidas	42.500,00	214.363,50
Total das Transferências Concedidas	386.937,71	563.737,04
C. QUADRO DE DESEMBOLSOS DE PESSOAL E DEMAIS DESPESAS POR FUNÇÃO	EXERCÍCIO ATUAL	EXERCÍCIO ANTERIOR
Administração	4.898.483,24	4.977.811,30
Trabalho	2.950.152,88	673.482,38
Total dos Desembolsos de Pessoal e Demais Despesas por Função	7.848.636,12	5.651.293,68
D. QUADRO DE JUROS E ENCARGOS DA DÍVIDA	EXERCÍCIO ATUAL	EXERCÍCIO ANTERIOR
Total dos Juros e Encargos da Dívida	-	-



Prefeitura de
Fortaleza

SECRETARIA MUNICIPAL DA INFRAESTRUTURA
UNIDADE ORÇAMENTÁRIA: 27 101

DEMONSTRATIVO DA RECEITA E DESPESA SEGUNDO AS CATERGORIAS ECONOMICAS - ANEXO 01 DA LEI 4.320/64
27101 - SECRETARIA MUNICIPAL DA INFRAESTRUTURA

EXERCÍCIO: 2020 PERÍODO(ATÉ MÊS): DEZEMBRO

RECEITAS		DESPESAS	
RECEITAS CORRENTES	3.873.632,11	DESPESAS CORRENTES	20.364.406,30
Impostos, Taxas, Contribuições de Melhoria	-	Pessoal e Encargos Sociais	17.974.057,53
Receita de Contribuições	-	Juros e Encargos da Dívida	-
Receita Patrimonial	1.873.235,79	Outras Despesas Correntes	2.390.348,77
Receita Agropecuária	-		
Receita Industrial	-		
Receita de Serviços	-		
Transferências Correntes	2.000.000,00		
Outras Receitas Correntes	396,32		
Dedução para Formação do FUNDEB	-		
SUPERÁVIT CORRENTE	-	DÉFICIT CORRENTE	16.490.774,19
RECEITAS DE CAPITAL	250.166.789,55	DESPESAS DE CAPITAL	480.796.520,39
Operações de Crédito	228.431.987,11	Investimento	480.796.520,39
Alienação de Bens	-	Inversões Financeira	-
Amortizações de Empréstimos	-	Amortização da Dívida	-
Transferências de Capital	21.734.802,44		
Outras Receitas de Capital	-		
REPASSE RECEBIDO	284.601.293,87	REPASSE CONCEDIDO	60.014.717,70
TOTAL DA RECEITA	538.641.715,53	TOTAL DA DESPESA	561.175.644,39
DÉFICIT	22.533.928,86	SUPERÁVIT	-
TOTAL	561.175.644,39	TOTAL	561.175.644,39

RESUMO

RECEITAS		DESPESAS	
RECEITAS CORRENTES	3.873.632,11	DESPESAS CORRENTES	20.364.406,30
RECEITAS DE CAPITAL	250.166.789,55	DESPESAS DE CAPITAL	480.796.520,39
REPASSE RECEBIDO	284.601.293,87	REPASSE CONCEDIDO	60.014.717,70
DÉFICIT	22.533.928,86	SUPERÁVIT	-
TOTAL	561.175.644,39	TOTAL	561.175.644,39

PREFEITURA MUNICIPAL DE FORTALEZA

EXERCÍCIO DE 2020

ANEXO 2

ORÇAMENTO GERAL

27101 - SECRETARIA MUNICIPAL DA INFRAESTRUTURA

NATUREZA DA DESPESA

CÓDIGO	ESPECIFICAÇÃO	ELEMENTO	MODALIDADE	CATEGORIA / GRUPO
3.0.0.0.00	DESPESAS CORRENTES			20.364.406,30
3.10.0.00	PESSOAL E ENCARGOS SOCIAIS			17.974.057,53
3.19.0.00	APLICACOES DIRETAS		15.516.192,76	
3.19.0.04	CONTRATAÇÃO POR TEMPO DETERMINADO	511352,04		
3.19.0.05	OUTROS BENEFÍCIOS PREVIDENCIÁRIOS DO SERVIDOR OU DO MILITAR	8130		
3.19.0.11	VENCIMENTOS E VANTAGENS FIXAS - PESSOAL CIVIL	14.187.326,32		
3.19.0.13	CONTRIBUIÇÕES PATRONAIS	747.627,37		
3.19.0.92	DESPESAS DE EXERCÍCIOS ANTERIORES	23.434,80		
3.19.0.94	INDENIZAÇÕES RESTITUIÇÕES TRABALHISTAS	14.307,15		
3.19.0.96	RESSARCIMENTO DE DESPESAS DE PESSOAL REQUISITADO	32.063,78		
3.19.100	APLICAÇÃO DIRETA DECORRENTE DE OPERAÇÃO ENTRE ÓRGÃOS, FUNDOS E ENTIDADES INTEGRANTES DOS ORÇAMENTOS FISCAL E DA SEGURIDADE SOCIAL		2.457.864,77	
3.19.113	CONTRIBUIÇÕES PATRONAIS	2.457.864,77		
3.3.0.0.00	OUTRAS DESPESAS CORRENTES			2.390.348,77
3.3.9.0.00	APLICACOES DIRETAS		2.390.348,77	
3.3.9.0.08	OUTROS BENEFÍCIOS ASSISTENCIAIS DO SERVIDOR E DO MILITAR	869,91		
3.3.9.0.14	DIARIAS - CIVIL	3.020,00		
3.3.9.0.30	MATERIAL DE CONSUMO	90.665,66		
3.3.9.0.36	OUTROS SERVIÇOS DE TERCEIROS - PESSOA FÍSICA	72.197,59		
3.3.9.0.39	OUTROS SERVIÇOS DE TERCEIROS - PESSOA JURÍDICA	1263.842,38		
3.3.9.0.40	SERVIÇOS DE TECNOLOGIA DA INFORMAÇÃO E COMUNICAÇÃO - PESSOA JURÍDICA	624.893,40		
3.3.9.0.46	AUXÍLIO-ALIMENTAÇÃO	334.596,00		
3.3.9.0.92	DESPESAS DE EXERCÍCIOS ANTERIORES	263,40		
3.3.9.0.93	INDENIZAÇÕES E RESTITUIÇÕES	0,43		
4.0.0.0.00	DESPESAS DE CAPITAL			480.796.520,39
4.4.0.0.00	INVESTIMENTOS			480.796.520,39
4.4.9.0.00	APLICACOES DIRETAS		480.796.520,39	

PREFEITURA MUNICIPAL DE FORTALEZA

EXERCÍCIO DE 2020

ANEXO 2

ORÇAMENTO GERAL

27101 - SECRETARIA MUNICIPAL DA INFRAESTRUTURA

NATUREZA DA DESPESA

CÓDIGO	ESPECIFICAÇÃO	ELEMENTO	MODALIDADE	CATEGORIA / GRUPO
4.4.9.0.35	SERVICOS DE CONSULTORIA	4.087.543,91		
4.4.9.0.39	OUTROS SERVICOS DE TERCEIROS - PESSOA JURIDICA	82.377.822,58		
4.4.9.0.40	SERVICOS DE TECNOLOGIA DA INFORMACAO E COMUNICACAO - PESSOA JURIDICA	970.975,00		
4.4.9.0.51	OBRAS E INSTALACOES	358.549.216,58		
4.4.9.0.52	EQUIPAMENTOS E MATERIAL PERMANENTE	705.351,95		
4.4.9.0.61	AQUISICAO DE IMOVEIS	11.094.534,81		
4.4.9.0.92	DESPESAS DE EXERCICIOS ANTERIORES	1.790.831,19		
4.4.9.0.93	INDENIZACOES E RESTITUICOES	21.220.244,37		
TOTAL				501.160.926,69

PREFEITURA MUNICIPAL DE FORTALEZA

EXERCÍCIO DE 2020

ANEXO 6

ORÇAMENTO GERAL

27101 - SECRETARIA MUNICIPAL DA INFRAESTRUTURA

PROGRAMA DE TRABALHO

CÓDIGO	ESPECIFICAÇÃO	OPERAÇÃO ESPECIAL	PROJETO	ATIVIDADE	TOTAL
02.000.0000.0000.0000	JUDICIARIA		746.459,43		746.459,43
02.122.0000.0000.0000	ADMINISTRACAO GERAL		746.459,43		746.459,43
02.122.0001.0000.0000	GESTAO E MANUTENCAO		746.459,43		746.459,43
02.122.0001.1005.0000	AQUISICAO E IMPLANTACAO DE PRODUTOS E SERVICOS DE TI		746.459,43		746.459,43
02.122.0001.1005.0052	AQUISICAO E IMPLANTACAO DE PRODUTOS E SERVICOS DE TI		746.459,43		746.459,43
06.000.0000.0000.0000	SEGURANCA PUBLICA		1866.080,21		1866.080,21
06.4510000.0000.0000	INFRA-ESTRUTURA URBANA		1866.080,21		1866.080,21
06.4510101.0000.0000	INFRAESTRUTURA URBANA E VIARIA		498.003,02		498.003,02
06.4510101.1501.0000	IMPLANTACAO E RECUPERACAO DA INFRAESTRUTURA DE MONITORAMENTO E SEGURANCA DE BAIROS		498.003,02		498.003,02
06.4510101.1501.0001	IMPLANTACAO E RECUPERACAO DA INFRAESTRUTURA DE MONITORAMENTO E SEGURANCA DE BAIROS		498.003,02		498.003,02
06.4510111.0000.0000	FORTALEZA CIDADE COM FUTURO		1368.077,19		1368.077,19
06.4510111.1501.0000	IMPLANTACAO E RECUPERACAO DA INFRAESTRUTURA DE MONITORAMENTO E SEGURANCA DE BAIROS		1368.077,19		1368.077,19
06.4510111.1501.0002	IMPLANTACAO E RECUPERACAO DA INFRAESTRUTURA DE MONITORAMENTO E SEGURANCA DE BAIROS		1368.077,19		1368.077,19
12.000.0000.0000.0000	EDUCACAO		57.109.936,97		57.109.936,97
12.4510000.0000.0000	INFRA-ESTRUTURA URBANA		57.109.936,97		57.109.936,97
12.4510208.0000.0000	PROGRAMA DE INFRAESTRUTURA EM EDUCACAO E SANEAMENTO - PROINFRA		53.093.150,74		53.093.150,74
12.4510208.1453.0000	CONSTRUCAO DE EQUIPAMENTOS DE EDUCACAO		53.093.150,74		53.093.150,74
12.4510208.1453.0001	CONSTRUCAO DE EQUIPAMENTOS DE EDUCACAO		53.093.150,74		53.093.150,74
12.4510209.0000.0000	INFRAESTRUTURA DE EQUIPAMENTOS E PREDIOS PUBLICOS		4.016.786,23		4.016.786,23
12.4510209.1031.0000	REFORMA E AMPLIACAO DE EQUIPAMENTOS DE EDUCACAO		4.016.786,23		4.016.786,23
12.4510209.1031.0001	REFORMA E AMPLIACAO DE EQUIPAMENTOS DE EDUCACAO		4.016.786,23		4.016.786,23
13.000.0000.0000.0000	CULTURA		37.731.170,32		37.731.170,32
13.4510000.0000.0000	INFRA-ESTRUTURA URBANA		37.731.170,32		37.731.170,32
13.4510206.0000.0000	PROGRAMA DE FORTALECIMENTO DE INCLUSAO SOCIAL E REDES DE ATENCAO - PROREDES		36.484.412,14		36.484.412,14
13.4510206.1450.0000	CONSTRUCAO DE EQUIPAMENTOS PUBLICOS		36.484.412,14		36.484.412,14
13.4510206.1450.0001	CONSTRUCAO DE EQUIPAMENTOS PUBLICOS - CUCA		36.484.412,14		36.484.412,14
13.4510209.0000.0000	INFRAESTRUTURA DE EQUIPAMENTOS E PREDIOS PUBLICOS		1246.758,18		1246.758,18

PREFEITURA MUNICIPAL DE FORTALEZA

EXERCÍCIO DE 2020

ANEXO 6

ORÇAMENTO GERAL

27101 - SECRETARIA MUNICIPAL DA INFRAESTRUTURA

PROGRAMA DE TRABALHO

CÓDIGO	ESPECIFICAÇÃO	OPERAÇÃO ESPECIAL	PROJETO	ATIVIDADE	TOTAL
13.4510209.1446.0000	CONSTRUCAO, AMPLIACAO E REFORMA DE EQUIPAMENTOS CULTURAIS		1246.758,18		1246.758,18
13.4510209.1446.0001	CONSTRUCAO, AMPLIACAO E REFORMA DE EQUIPAMENTOS CULTURAIS		1246.758,18		1246.758,18
15.000.0000.0000.0000	URBANISMO		285.284.486,18	31052.784,38	316.337.270,56
15.122.0000.0000.0000	ADMINISTRACAO GERAL		29.446,15	19.777.312,07	19.806.758,22
15.122.0001.0000.0000	GESTAO E MANUTENCAO		29.446,15	19.777.312,07	19.806.758,22
15.122.0001.1796.0000	AQUISICAO DE EQUIPAMENTOS, MOBILIARIOS E VEICULOS		29.446,15		29.446,15
15.122.0001.1796.0020	AQUISICAO DE EQUIPAMENTOS, MOBILIARIOS E VEICULOS		29.446,15		29.446,15
15.122.0001.2016.0000	MANUTENCAO E FUNCIONAMENTO ADMINISTRATIVO			1803.254,54	1803.254,54
15.122.0001.2016.0029	MANUTENCAO E FUNCIONAMENTO ADMINISTRATIVO			1803.254,54	1803.254,54
15.122.0001.2195.0000	REMUNERACAO DE PESSOAL ATIVO DO MUNICIPIO E ENCARGOS SOCIAIS			17.974.057,53	17.974.057,53
15.122.0001.2195.0031	REMUNERACAO DE PESSOAL ATIVO DO MUNICIPIO E ENCARGOS SOCIAIS			17.974.057,53	17.974.057,53
15.4510000.0000.0000	INFRA-ESTRUTURA URBANA		285.255.040,03	11.275.472,31	296.530.512,34
15.45101010000.0000	INFRAESTRUTURA URBANA E VIARIA		58.682.895,17	11.275.472,31	69.958.367,48
15.45101011217.0000	AMPLIACAO E RECUPERACAO DO SISTEMA DE DRENAGEM		267.415,49		267.415,49
15.45101011217.0001	AMPLIACAO E RECUPERACAO DO SISTEMA DE DRENAGEM		267.415,49		267.415,49
15.45101011443.0000	IMPLANTACAO, RECUPERACAO E AMPLIACAO DA INFRAESTRUTURA VIARIA		23.344.834,26		23.344.834,26
15.45101011443.0001	IMPLANTACAO, RECUPERACAO E AMPLIACAO DA INFRAESTRUTURA VIARIA		23.344.834,26		23.344.834,26
15.45101011444.0000	IMPLANTACAO E RECUPERACAO DE EQUIPAMENTOS URBANOS		8.243.359,43		8.243.359,43
15.45101011444.0001	IMPLANTACAO E RECUPERACAO DE EQUIPAMENTOS URBANOS		8.243.359,43		8.243.359,43
15.45101011488.0000	IMPLANTACAO, URBANIZACAO E PROTECAO DA COSTA		2.320.471,58		2.320.471,58
15.45101011488.0001	IMPLANTACAO, RECUPERACAO, AMPLIACAO, URBANIZACAO E PROTECAO DA COSTA		2.320.471,58		2.320.471,58
15.45101011673.0000	GERENCIAMENTO, SUPERVISAO E CONSULTORIA		11.927.719,50		11.927.719,50
15.45101011673.0001	GERENCIAMENTO, SUPERVISAO E CONSULTORIA		11.927.719,50		11.927.719,50
15.45101011674.0000	DESAPROPRIACAO, INDENIZACAO, LICENCAS E DESPESAS AFINS		12.579.094,91		12.579.094,91
15.45101011674.0001	DESAPROPRIACAO, INDENIZACAO, INTERFERENCIAS, LICENCAS E DESPESAS AFINS		12.579.094,91		12.579.094,91

PREFEITURA MUNICIPAL DE FORTALEZA

EXERCÍCIO DE 2020

ANEXO 6

ORÇAMENTO GERAL

27101 - SECRETARIA MUNICIPAL DA INFRAESTRUTURA

PROGRAMA DE TRABALHO

CÓDIGO	ESPECIFICAÇÃO	OPERAÇÃO ESPECIAL	PROJETO	ATIVIDADE	TOTAL
15.45101012003.0000	SERVICOS COMPLEMENTARES (ARBORIZACAO, ANTIPICHACAO, SINALIZACAO, GRAFITE ARTISTICO, DENTRE OUTROS) EM EQUIPAMENTOS URBANOS			11275.472,31	11275.472,31
15.45101012003.0001	SERVICOS COMPLEMENTARES EM EQUIPAMENTOS URBANOS - ARBORIZACAO, ANTI PICHACAO, SINALIZACAO, GRAFITE ARTISTICO, DENTRE OUTROS) EM EQUIPAMENTOS URBANOS			11275.472,31	11275.472,31
15.4510102.0000.0000	TRANSPORTE URBANO E MOBILIDADE DE FORTALEZA		55.074.308,89		55.074.308,89
15.4510102.1022.0000	AQUISICAO DE MAQUINAS, EQUIPAMENTOS E VEICULOS		211354,80		211354,80
15.4510102.1022.0001	AQUISICAO DE MAQUINAS, EQUIPAMENTOS E VEICULOS		211354,80		211354,80
15.4510102.14510000	IMPLANTACAO, RESTAURACAO E AMPLIACAO DE OBRAS LINEARES DE MOBILIDADE		20.139.629,72		20.139.629,72
15.4510102.14510001	IMPLANTACAO, RESTAURACAO E AMPLIACAO DE OBRAS LINEARES DE MOBILIDADE		20.139.629,72		20.139.629,72
15.4510102.1452.0000	CONSTRUCAO E REQUALIFICACAO DE EQUIPAMENTOS URBANOS		4.078.545,70		4.078.545,70
15.4510102.1452.0001	CONSTRUCAO E REQUALIFICACAO DE EQUIPAMENTOS URBANOS		4.078.545,70		4.078.545,70
15.4510102.1462.0000	IMPLANTACAO, RECUPERACAO E AMPLIACAO DE OBRAS LOCALIZADAS DE MOBILIDADE		8.117.932,81		8.117.932,81
15.4510102.1462.0001	IMPLANTACAO, RECUPERACAO E AMPLIACAO DE OBRAS LOCALIZADAS DE MOBILIDADE		8.117.932,81		8.117.932,81
15.4510102.1673.0000	GERENCIAMENTO, SUPERVISAO E CONSULTORIA		17.049.049,38		17.049.049,38
15.4510102.1673.0006	GERENCIAMENTO, SUPERVISAO E CONSULTORIA		17.049.049,38		17.049.049,38
15.4510102.1674.0000	DESAPROPRIACAO, INDENIZACAO, LICENCAS E DESPESAS AFINS		413.300,00		413.300,00
15.4510102.1674.0006	DESAPROPRIACAO, INDENIZACAO, INTERFERENCIAS, LICENCAS E DESPESAS AFINS		413.300,00		413.300,00
15.4510102.1675.0000	ELABORACAO DE ESTUDOS, PROJETOS E ORCAMENTOS		5.064.496,48		5.064.496,48
15.4510102.1675.0006	ELABORACAO DE ESTUDOS, PROJETOS E ORCAMENTOS		5.064.496,48		5.064.496,48
15.4510111.0000.0000	FORTALEZA CIDADE COM FUTURO		98.133.422,42		98.133.422,42
15.4510111.1449.0000	IMPLANTACAO, RECUPERACAO E AMPLIACAO DE EQUIPAMENTOS URBANOS		35.741.602,73		35.741.602,73
15.4510111.1449.0001	IMPLANTACAO, RECUPERACAO E AMPLIACAO DE EQUIPAMENTOS URBANOS		35.741.602,73		35.741.602,73
15.4510111.1460.0000	URBANIZACAO DE VIAS PUBLICAS E ESPACOS PUBLICOS		56.208.752,23		56.208.752,23
15.4510111.1460.0001	URBANIZACAO DE VIAS PUBLICAS E ESPACOS PUBLICOS		56.208.752,23		56.208.752,23
15.4510111.1673.0000	GERENCIAMENTO, SUPERVISAO E CONSULTORIA		6.183.067,46		6.183.067,46

PREFEITURA MUNICIPAL DE FORTALEZA

EXERCÍCIO DE 2020

ANEXO 6

ORÇAMENTO GERAL

27101 - SECRETARIA MUNICIPAL DA INFRAESTRUTURA

PROGRAMA DE TRABALHO

CÓDIGO	ESPECIFICAÇÃO	OPERAÇÃO ESPECIAL	PROJETO	ATIVIDADE	TOTAL
15.4510111.1673.0003	GERENCIAMENTO, SUPERVISAO E CONSULTORIA		6.183.067,46		6.183.067,46
15.4510206.0000.0000	PROGRAMA DE FORTALECIMENTO DE INCLUSAO SOCIAL E REDES DE ATENCAO - PROREDES		2.021.794,73		2.021.794,73
15.4510206.1673.0000	GERENCIAMENTO, SUPERVISAO E CONSULTORIA		2.021.794,73		2.021.794,73
15.4510206.1673.0002	GERENCIAMENTO, SUPERVISAO E CONSULTORIA		2.021.794,73		2.021.794,73
15.4510207.0000.0000	CIDADE SUSTENTAVEL		496.099,98		496.099,98
15.4510207.1674.0000	DESAPROPRIACAO, INDENIZACAO, LICENCAS E DESPESAS AFINS		496.099,98		496.099,98
15.4510207.1674.0004	DESAPROPRIACAO, INDENIZACAO, INTERFERENCIAS, LICENCAS E DESPESAS AFINS		496.099,98		496.099,98
15.4510208.0000.0000	PROGRAMA DE INFRAESTRUTURA EM EDUCACAO E SANEAMENTO - PROINFRA		53.463.199,15		53.463.199,15
15.4510208.1450.0000	CONSTRUCAO DE EQUIPAMENTOS PUBLICOS		25.874.485,71		25.874.485,71
15.4510208.1450.0002	CONSTRUCAO DE EQUIPAMENTOS PUBLICOS		25.874.485,71		25.874.485,71
15.4510208.1461.0000	CONSTRUCAO, AMPLIACAO E PAVIMENTACAO DE VIAS E URBANIZACAO DE ESPACOS PUBLICOS		8.308.729,36		8.308.729,36
15.4510208.1461.0001	CONSTRUCAO, AMPLIACAO E PAVIMENTACAO DE VIAS E URBANIZACAO DE ESPACOS PUBLICOS		8.308.729,36		8.308.729,36
15.4510208.1673.0000	GERENCIAMENTO, SUPERVISAO E CONSULTORIA		12.841.548,26		12.841.548,26
15.4510208.1673.0005	GERENCIAMENTO, SUPERVISAO E CONSULTORIA		12.841.548,26		12.841.548,26
15.4510208.1674.0000	DESAPROPRIACAO, INDENIZACAO, LICENCAS E DESPESAS AFINS		3.870.834,83		3.870.834,83
15.4510208.1674.0005	DESAPROPRIACAO, INDENIZACAO, INTERFERENCIAS, LICENCAS E DESPESAS AFINS		3.870.834,83		3.870.834,83
15.4510208.1675.0000	ELABORACAO DE ESTUDOS, PROJETOS E ORCAMENTOS		2.567.600,99		2.567.600,99
15.4510208.1675.0004	ELABORACAO DE ESTUDOS, PROJETOS E ORCAMENTOS		2.567.600,99		2.567.600,99
15.4510209.0000.0000	INFRAESTRUTURA DE EQUIPAMENTOS E PREDIOS PUBLICOS		17.383.319,69		17.383.319,69
15.4510209.1447.0000	CONSTRUCAO, AMPLIACAO E REFORMA DE EDIFICACOES PUBLICAS		17.383.319,69		17.383.319,69
15.4510209.1447.0001	CONSTRUCAO, AMPLIACAO E REFORMA DE EDIFICACOES PUBLICAS		17.383.319,69		17.383.319,69
17.000.0000.0000.0000	SANEAMENTO		69.404.742,45		69.404.742,45
17.512.0000.0000.0000	SANEAMENTO BASICO URBANO		69.404.742,45		69.404.742,45
17.512.0208.0000.0000	PROGRAMA DE INFRAESTRUTURA EM EDUCACAO E SANEAMENTO - PROINFRA		69.404.742,45		69.404.742,45
17.512.0208.1059.0000	IMPLANTACAO DO SISTEMA DE ESGOTAMENTO SANITARIO, DRENAGEM E PAVIMENTACAO		69.404.742,45		69.404.742,45

PREFEITURA MUNICIPAL DE FORTALEZA

EXERCÍCIO DE 2020

ANEXO 6

ORÇAMENTO GERAL

27101 - SECRETARIA MUNICIPAL DA INFRAESTRUTURA

PROGRAMA DE TRABALHO

CÓDIGO	ESPECIFICAÇÃO	OPERAÇÃO ESPECIAL	PROJETO	ATIVIDADE	TOTAL
17.512.0208.1059.0001	IMPLANTACAO DO SISTEMA DE ESGOTAMENTO SANITARIO		69.404.742,45		69.404.742,45
27.000.0000.0000.0000	DESPORTO E LAZER		17.965.266,75		17.965.266,75
27.4510000.0000.0000	INFRA-ESTRUTURA URBANA		17.965.266,75		17.965.266,75
27.4510209.0000.0000	INFRAESTRUTURA DE EQUIPAMENTOS E PREDIOS PUBLICOS		17.965.266,75		17.965.266,75
27.4510209.1448.0000	CONSTRUCAO, AMPLIACAO E REFORMA DE EQUIPAMENTOS DE ESPORTE E LAZER		17.965.266,75		17.965.266,75
27.4510209.1448.0001	CONSTRUCAO, AMPLIACAO E REFORMA DE EQUIPAMENTOS DE ESPORTE E LAZER		17.965.266,75		17.965.266,75
TOTAL			470.108.142,31	31.052.784,38	501.160.926,69

PREFEITURA MUNICIPAL DE FORTALEZA

EXERCÍCIO DE 2020

ANEXO 7

ORÇAMENTO GERAL

27101 - SECRETARIA MUNICIPAL DA INFRAESTRUTURA

PROGRAMA DE TRABALHO

CÓDIGO	ESPECIFICAÇÃO	OPERAÇÃO ESPECIAL	PROJETO	ATIVIDADE	TOTAL
02.000.0000.0000.0000	JUDICIARIA		746.459,43		746.459,43
02.122.0000.0000.0000	ADMINISTRACAO GERAL		746.459,43		746.459,43
02.122.0001.0000.0000	GESTAO E MANUTENCAO		746.459,43		746.459,43
02.122.0001.1005.0000	AQUISICAO E IMPLANTACAO DE PRODUTOS E SERVICOS DE TI		746.459,43		746.459,43
02.122.0001.1005.0052	AQUISICAO E IMPLANTACAO DE PRODUTOS E SERVICOS DE TI		746.459,43		746.459,43
06.000.0000.0000.0000	SEGURANCA PUBLICA		1866.080,21		1866.080,21
06.4510000.0000.0000	INFRA-ESTRUTURA URBANA		1866.080,21		1866.080,21
06.45101010000.0000	INFRAESTRUTURA URBANA E VIARIA		498.003,02		498.003,02
06.451010115010000	IMPLANTACAO E RECUPERACAO DA INFRAESTRUTURA DE MONITORAMENTO E SEGURANCA DE BAIROS		498.003,02		498.003,02
06.451010115010001	IMPLANTACAO E RECUPERACAO DA INFRAESTRUTURA DE MONITORAMENTO E SEGURANCA DE BAIROS		498.003,02		498.003,02
06.45101110000.0000	FORTALEZA CIDADE COM FUTURO		1368.077,19		1368.077,19
06.451011115010000	IMPLANTACAO E RECUPERACAO DA INFRAESTRUTURA DE MONITORAMENTO E SEGURANCA DE BAIROS		1368.077,19		1368.077,19
06.451011115010002	IMPLANTACAO E RECUPERACAO DA INFRAESTRUTURA DE MONITORAMENTO E SEGURANCA DE BAIROS		1368.077,19		1368.077,19
12.000.0000.0000.0000	EDUCACAO		57.109.936,97		57.109.936,97
12.4510000.0000.0000	INFRA-ESTRUTURA URBANA		57.109.936,97		57.109.936,97
12.4510208.0000.0000	PROGRAMA DE INFRAESTRUTURA EM EDUCACAO E SANEAMENTO - PROINFRA		53.093.150,74		53.093.150,74
12.4510208.1453.0000	CONSTRUCAO DE EQUIPAMENTOS DE EDUCACAO		53.093.150,74		53.093.150,74
12.4510208.1453.0001	CONSTRUCAO DE EQUIPAMENTOS DE EDUCACAO		53.093.150,74		53.093.150,74
12.4510209.0000.0000	INFRAESTRUTURA DE EQUIPAMENTOS E PREDIOS PUBLICOS		4.016.786,23		4.016.786,23
12.4510209.10310000	REFORMA E AMPLIACAO DE EQUIPAMENTOS DE EDUCACAO		4.016.786,23		4.016.786,23
12.4510209.10310001	REFORMA E AMPLIACAO DE EQUIPAMENTOS DE EDUCACAO		4.016.786,23		4.016.786,23
13.000.0000.0000.0000	CULTURA		37.731.170,32		37.731.170,32
13.4510000.0000.0000	INFRA-ESTRUTURA URBANA		37.731.170,32		37.731.170,32
13.4510206.0000.0000	PROGRAMA DE FORTALECIMENTO DE INCLUSAO SOCIAL E REDES DE ATENCAO - PROREDES		36.484.412,14		36.484.412,14
13.4510206.1450.0000	CONSTRUCAO DE EQUIPAMENTOS PUBLICOS		36.484.412,14		36.484.412,14
13.4510206.1450.0001	CONSTRUCAO DE EQUIPAMENTOS PUBLICOS - CUCA		36.484.412,14		36.484.412,14
13.4510209.0000.0000	INFRAESTRUTURA DE EQUIPAMENTOS E PREDIOS PUBLICOS		1246.758,18		1246.758,18
13.4510209.1446.0000	CONSTRUCAO, AMPLIACAO E REFORMA DE EQUIPAMENTOS CULTURAI S		1246.758,18		1246.758,18

PREFEITURA MUNICIPAL DE FORTALEZA

EXERCÍCIO DE 2020

ANEXO 7

ORÇAMENTO GERAL

27101 - SECRETARIA MUNICIPAL DA INFRAESTRUTURA

PROGRAMA DE TRABALHO

CÓDIGO	ESPECIFICAÇÃO	OPERAÇÃO ESPECIAL	PROJETO	ATIVIDADE	TOTAL
13.4510209.1446.0001	CONSTRUCAO, AMPLIACAO E REFORMA DE EQUIPAMENTOS CULTURAIS		1246.758,18		1246.758,18
15.000.0000.0000.0000	URBANISMO		285.284.486,18	31052.784,38	316.337.270,56
15.122.0000.0000.0000	ADMINISTRACAO GERAL		29.446,15	19.777.312,07	19.806.758,22
15.122.0001.0000.0000	GESTAO E MANUTENCAO		29.446,15	19.777.312,07	19.806.758,22
15.122.0001.1796.0000	AQUISICAO DE EQUIPAMENTOS, MOBILIARIOS E VEICULOS		29.446,15		29.446,15
15.122.0001.1796.0020	AQUISICAO DE EQUIPAMENTOS, MOBILIARIOS E VEICULOS		29.446,15		29.446,15
15.122.0001.2016.0000	MANUTENCAO E FUNCIONAMENTO ADMINISTRATIVO			1803.254,54	1803.254,54
15.122.0001.2016.0029	MANUTENCAO E FUNCIONAMENTO ADMINISTRATIVO			1803.254,54	1803.254,54
15.122.0001.2195.0000	REMUNERACAO DE PESSOAL ATIVO DO MUNICIPIO E ENCARGOS SOCIAIS			17.974.057,53	17.974.057,53
15.122.0001.2195.0031	REMUNERACAO DE PESSOAL ATIVO DO MUNICIPIO E ENCARGOS SOCIAIS			17.974.057,53	17.974.057,53
15.4510000.0000.0000	INFRA-ESTRUTURA URBANA		285.255.040,03	11275.472,31	296.530.512,34
15.45101010000.0000	INFRAESTRUTURA URBANA E VIARIA		58.682.895,17	11275.472,31	69.958.367,48
15.45101011217.0000	AMPLIACAO E RECUPERACAO DO SISTEMA DE DRENAGEM		267.415,49		267.415,49
15.45101011217.0001	AMPLIACAO E RECUPERACAO DO SISTEMA DE DRENAGEM		267.415,49		267.415,49
15.45101011443.0000	IMPLANTACAO, RECUPERACAO E AMPLIACAO DA INFRAESTRUTURA VIARIA		23.344.834,26		23.344.834,26
15.45101011443.0001	IMPLANTACAO, RECUPERACAO E AMPLIACAO DA INFRAESTRUTURA VIARIA		23.344.834,26		23.344.834,26
15.45101011444.0000	IMPLANTACAO E RECUPERACAO DE EQUIPAMENTOS URBANOS		8.243.359,43		8.243.359,43
15.45101011444.0001	IMPLANTACAO E RECUPERACAO DE EQUIPAMENTOS URBANOS		8.243.359,43		8.243.359,43
15.45101011488.0000	IMPLANTACAO, URBANIZACAO E PROTECAO DA COSTA		2.320.471,58		2.320.471,58
15.45101011488.0001	IMPLANTACAO, RECUPERACAO, AMPLIACAO, URBANIZACAO E PROTECAO DA COSTA		2.320.471,58		2.320.471,58
15.45101011673.0000	GERENCIAMENTO, SUPERVISAO E CONSULTORIA		11927.719,50		11927.719,50
15.45101011673.0001	GERENCIAMENTO, SUPERVISAO E CONSULTORIA		11927.719,50		11927.719,50
15.45101011674.0000	DESAPROPRIACAO, INDENIZACAO, LICENCAS E DESPESAS AFINS		12.579.094,91		12.579.094,91
15.45101011674.0001	DESAPROPRIACAO, INDENIZACAO, INTERFERENCIAS, LICENCAS E DESPESAS AFINS		12.579.094,91		12.579.094,91
15.45101012003.0000	SERVICOS COMPLEMENTARES (ARBORIZACAO, ANTIPICHACAO, SINALIZACAO, GRAFITE ARTISTICO, DENTRE OUTROS) EM EQUIPAMENTOS URBANOS			11275.472,31	11275.472,31

PREFEITURA MUNICIPAL DE FORTALEZA

EXERCÍCIO DE 2020

ANEXO 7

ORÇAMENTO GERAL

27101 - SECRETARIA MUNICIPAL DA INFRAESTRUTURA

PROGRAMA DE TRABALHO

CÓDIGO	ESPECIFICAÇÃO	OPERAÇÃO ESPECIAL	PROJETO	ATIVIDADE	TOTAL
15.451.0101.2003.0001	SERVICOS COMPLEMENTARES EM EQUIPAMENTOS URBANOS - ARBORIZACAO, ANTI PICHACAO, SINALIZACAO, GRAFITE ARTISTICO, DENTRE OUTROS) EM EQUIPAMENTOS URBANOS			11275.472,31	11275.472,31
15.451.0102.0000.0000	TRANSPORTE URBANO E MOBILIDADE DE FORTALEZA		55.074.308,89		55.074.308,89
15.451.0102.1022.0000	AQUISICAO DE MAQUINAS, EQUIPAMENTOS E VEICULOS		211354,80		211354,80
15.451.0102.1022.0001	AQUISICAO DE MAQUINAS, EQUIPAMENTOS E VEICULOS		211354,80		211354,80
15.451.0102.1451.0000	IMPLANTACAO, RESTAURACAO E AMPLIACAO DE OBRAS LINEARES DE MOBILIDADE		20.139.629,72		20.139.629,72
15.451.0102.1451.0001	IMPLANTACAO, RESTAURACAO E AMPLIACAO DE OBRAS LINEARES DE MOBILIDADE		20.139.629,72		20.139.629,72
15.451.0102.1452.0000	CONSTRUCAO E REQUALIFICACAO DE EQUIPAMENTOS URBANOS		4.078.545,70		4.078.545,70
15.451.0102.1452.0001	CONSTRUCAO E REQUALIFICACAO DE EQUIPAMENTOS URBANOS		4.078.545,70		4.078.545,70
15.451.0102.1462.0000	IMPLANTACAO, RECUPERACAO E AMPLIACAO DE OBRAS LOCALIZADAS DE MOBILIDADE		8.117.932,81		8.117.932,81
15.451.0102.1462.0001	IMPLANTACAO, RECUPERACAO E AMPLIACAO DE OBRAS LOCALIZADAS DE MOBILIDADE		8.117.932,81		8.117.932,81
15.451.0102.1673.0000	GERENCIAMENTO, SUPERVISAO E CONSULTORIA		17.049.049,38		17.049.049,38
15.451.0102.1673.0006	GERENCIAMENTO, SUPERVISAO E CONSULTORIA		17.049.049,38		17.049.049,38
15.451.0102.1674.0000	DESAPROPRIACAO, INDENIZACAO, LICENCAS E DESPESAS AFINS		413.300,00		413.300,00
15.451.0102.1674.0006	DESAPROPRIACAO, INDENIZACAO, INTERFERENCIAS, LICENCAS E DESPESAS AFINS		413.300,00		413.300,00
15.451.0102.1675.0000	ELABORACAO DE ESTUDOS, PROJETOS E ORCAMENTOS		5.064.496,48		5.064.496,48
15.451.0102.1675.0006	ELABORACAO DE ESTUDOS, PROJETOS E ORCAMENTOS		5.064.496,48		5.064.496,48
15.451.0111.0000.0000	FORTALEZA CIDADE COM FUTURO		98.133.422,42		98.133.422,42
15.451.0111.1449.0000	IMPLANTACAO, RECUPERACAO E AMPLIACAO DE EQUIPAMENTOS URBANOS		35.741.602,73		35.741.602,73
15.451.0111.1449.0001	IMPLANTACAO, RECUPERACAO E AMPLIACAO DE EQUIPAMENTOS URBANOS		35.741.602,73		35.741.602,73
15.451.0111.1460.0000	URBANIZACAO DE VIAS PUBLICAS E ESPACOS PUBLICOS		56.208.752,23		56.208.752,23
15.451.0111.1460.0001	URBANIZACAO DE VIAS PUBLICAS E ESPACOS PUBLICOS		56.208.752,23		56.208.752,23
15.451.0111.1673.0000	GERENCIAMENTO, SUPERVISAO E CONSULTORIA		6.183.067,46		6.183.067,46
15.451.0111.1673.0003	GERENCIAMENTO, SUPERVISAO E CONSULTORIA		6.183.067,46		6.183.067,46
15.451.0206.0000.0000	PROGRAMA DE FORTALECIMENTO DE INCLUSAO SOCIAL E REDES DE ATENCAO - PROREDES		2.021.794,73		2.021.794,73

PREFEITURA MUNICIPAL DE FORTALEZA

EXERCÍCIO DE 2020

ANEXO 7

ORÇAMENTO GERAL

27101 - SECRETARIA MUNICIPAL DA INFRAESTRUTURA

PROGRAMA DE TRABALHO

CÓDIGO	ESPECIFICAÇÃO	OPERAÇÃO ESPECIAL	PROJETO	ATIVIDADE	TOTAL
15.4510206.1673.0000	GERENCIAMENTO, SUPERVISAO E CONSULTORIA		2.021794,73		2.021794,73
15.4510206.1673.0002	GERENCIAMENTO, SUPERVISAO E CONSULTORIA		2.021794,73		2.021794,73
15.4510207.0000.0000	CIDADE SUSTENTAVEL		496.099,98		496.099,98
15.4510207.1674.0000	DESAPROPRIACAO, INDENIZACAO, LICENCAS E DESPESAS AFINS		496.099,98		496.099,98
15.4510207.1674.0004	DESAPROPRIACAO, INDENIZACAO, INTERFERENCIAS, LICENCAS E DESPESAS AFINS		496.099,98		496.099,98
15.4510208.0000.0000	PROGRAMA DE INFRAESTRUTURA EM EDUCACAO E SANEAMENTO - PROINFRA		53.463.199,15		53.463.199,15
15.4510208.1450.0000	CONSTRUCAO DE EQUIPAMENTOS PUBLICOS		25.874.485,71		25.874.485,71
15.4510208.1450.0002	CONSTRUCAO DE EQUIPAMENTOS PUBLICOS		25.874.485,71		25.874.485,71
15.4510208.14610000	CONSTRUCAO, AMPLIACAO E PAVIMENTACAO DE VIAS E URBANIZACAO DE ESPACOS PUBLICOS		8.308.729,36		8.308.729,36
15.4510208.14610001	CONSTRUCAO, AMPLIACAO E PAVIMENTACAO DE VIAS E URBANIZACAO DE ESPACOS PUBLICOS		8.308.729,36		8.308.729,36
15.4510208.1673.0000	GERENCIAMENTO, SUPERVISAO E CONSULTORIA		12.841548,26		12.841548,26
15.4510208.1673.0005	GERENCIAMENTO, SUPERVISAO E CONSULTORIA		12.841548,26		12.841548,26
15.4510208.1674.0000	DESAPROPRIACAO, INDENIZACAO, LICENCAS E DESPESAS AFINS		3.870.834,83		3.870.834,83
15.4510208.1674.0005	DESAPROPRIACAO, INDENIZACAO, INTERFERENCIAS, LICENCAS E DESPESAS AFINS		3.870.834,83		3.870.834,83
15.4510208.1675.0000	ELABORACAO DE ESTUDOS, PROJETOS E ORCAMENTOS		2.567.600,99		2.567.600,99
15.4510208.1675.0004	ELABORACAO DE ESTUDOS, PROJETOS E ORCAMENTOS		2.567.600,99		2.567.600,99
15.4510209.0000.0000	INFRAESTRUTURA DE EQUIPAMENTOS E PREDIOS PUBLICOS		17.383.319,69		17.383.319,69
15.4510209.1447.0000	CONSTRUCAO, AMPLIACAO E REFORMA DE EDIFICACOES PUBLICAS		17.383.319,69		17.383.319,69
15.4510209.1447.0001	CONSTRUCAO, AMPLIACAO E REFORMA DE EDIFICACOES PUBLICAS		17.383.319,69		17.383.319,69
17.000.0000.0000.0000	SANEAMENTO		69.404.742,45		69.404.742,45
17.512.0000.0000.0000	SANEAMENTO BASICO URBANO		69.404.742,45		69.404.742,45
17.512.0208.0000.0000	PROGRAMA DE INFRAESTRUTURA EM EDUCACAO E SANEAMENTO - PROINFRA		69.404.742,45		69.404.742,45
17.512.0208.1059.0000	IMPLANTACAO DO SISTEMA DE ESGOTAMENTO SANITARIO, DRENAGEM E PAVIMENTACAO		69.404.742,45		69.404.742,45
17.512.0208.1059.0001	IMPLANTACAO DO SISTEMA DE ESGOTAMENTO SANITARIO		69.404.742,45		69.404.742,45

PREFEITURA MUNICIPAL DE FORTALEZA

EXERCÍCIO DE 2020

ANEXO 7

ORÇAMENTO GERAL

27101 - SECRETARIA MUNICIPAL DA INFRAESTRUTURA

PROGRAMA DE TRABALHO

CÓDIGO	ESPECIFICAÇÃO	OPERAÇÃO ESPECIAL	PROGRAMA DE TRABALHO		TOTAL
			PROJETO	ATIVIDADE	
27.000.0000.0000.0000	DESPORTO E LAZER		17.965.266,75		17.965.266,75
27.4510000.0000.0000	INFRA-ESTRUTURA URBANA		17.965.266,75		17.965.266,75
27.4510209.0000.0000	INFRAESTRUTURA DE EQUIPAMENTOS E PREDIOS PUBLICOS		17.965.266,75		17.965.266,75
27.4510209.1448.0000	CONSTRUCAO, AMPLIACAO E REFORMA DE EQUIPAMENTOS DE ESPORTE E LAZER		17.965.266,75		17.965.266,75
27.4510209.1448.0001	CONSTRUCAO, AMPLIACAO E REFORMA DE EQUIPAMENTOS DE ESPORTE E LAZER		17.965.266,75		17.965.266,75
TOTAL			470.108.142,31	31.052.784,38	501.160.926,69

PREFEITURA MUNICIPAL DE FORTALEZA

EXERCÍCIO DE 2020

ANEXO 8

ORÇAMENTO GERAL

27101 - SECRETARIA MUNICIPAL DA INFRAESTRUTURA

PROGRAMA DE TRABALHO

CÓDIGO	ESPECIFICAÇÃO	ORDINÁRIO	VINCULADO	TOTAL
02.000.0000.0000.0000	JUDICIARIA	746.459,43		746.459,43
02.122.0000.0000.0000	ADMINISTRACAO GERAL	746.459,43		746.459,43
02.122.0001.0000.0000	GESTAO E MANUTENCAO	746.459,43		746.459,43
02.122.0001.1005.0000	AQUISICAO E IMPLANTACAO DE PRODUTOS E SERVICOS DE TI	746.459,43		746.459,43
02.122.0001.1005.0052	AQUISICAO E IMPLANTACAO DE PRODUTOS E SERVICOS DE TI	746.459,43		746.459,43
06.000.0000.0000.0000	SEGURANCA PUBLICA	17.147,84	1848.932,37	1866.080,21
06.4510000.0000.0000	INFRA-ESTRUTURA URBANA	17.147,84	1848.932,37	1866.080,21
06.45101010000.0000	INFRAESTRUTURA URBANA E VIARIA	10.000,00	488.003,02	498.003,02
06.451010115010000	IMPLANTACAO E RECUPERACAO DA INFRAESTRUTURA DE MONITORAMENTO E SEGURANCA DE BAIROS	10.000,00	488.003,02	498.003,02
06.451010115010001	IMPLANTACAO E RECUPERACAO DA INFRAESTRUTURA DE MONITORAMENTO E SEGURANCA DE BAIROS	10.000,00	488.003,02	498.003,02
06.45101110000.0000	FORTALEZA CIDADE COM FUTURO	7.147,84	1360.929,35	1368.077,19
06.451011115010000	IMPLANTACAO E RECUPERACAO DA INFRAESTRUTURA DE MONITORAMENTO E SEGURANCA DE BAIROS	7.147,84	1360.929,35	1368.077,19
06.451011115010002	IMPLANTACAO E RECUPERACAO DA INFRAESTRUTURA DE MONITORAMENTO E SEGURANCA DE BAIROS	7.147,84	1360.929,35	1368.077,19
12.000.0000.0000.0000	EDUCACAO	4.465.590,47	52.644.346,50	57.109.936,97
12.4510000.0000.0000	INFRA-ESTRUTURA URBANA	4.465.590,47	52.644.346,50	57.109.936,97
12.4510208.0000.0000	PROGRAMA DE INFRAESTRUTURA EM EDUCACAO E SANEAMENTO - PROINFRA	1903.684,28	51.189.466,46	53.093.150,74
12.4510208.1453.0000	CONSTRUCAO DE EQUIPAMENTOS DE EDUCACAO	1903.684,28	51.189.466,46	53.093.150,74
12.4510208.1453.0001	CONSTRUCAO DE EQUIPAMENTOS DE EDUCACAO	1903.684,28	51.189.466,46	53.093.150,74
12.4510209.0000.0000	INFRAESTRUTURA DE EQUIPAMENTOS E PREDIOS PUBLICOS	2.561.906,19	1.454.880,04	4.016.786,23
12.4510209.10310000	REFORMA E AMPLIACAO DE EQUIPAMENTOS DE EDUCACAO	2.561.906,19	1.454.880,04	4.016.786,23
12.4510209.10310001	REFORMA E AMPLIACAO DE EQUIPAMENTOS DE EDUCACAO	2.561.906,19	1.454.880,04	4.016.786,23
13.000.0000.0000.0000	CULTURA	243.272,51	37.487.897,81	37.731.170,32
13.4510000.0000.0000	INFRA-ESTRUTURA URBANA	243.272,51	37.487.897,81	37.731.170,32
13.4510206.0000.0000	PROGRAMA DE FORTALECIMENTO DE INCLUSAO SOCIAL E REDES DE ATENCAO - PROREDES		36.484.412,14	36.484.412,14
13.4510206.1450.0000	CONSTRUCAO DE EQUIPAMENTOS PUBLICOS		36.484.412,14	36.484.412,14
13.4510206.1450.0001	CONSTRUCAO DE EQUIPAMENTOS PUBLICOS - CUCA		36.484.412,14	36.484.412,14
13.4510209.0000.0000	INFRAESTRUTURA DE EQUIPAMENTOS E PREDIOS PUBLICOS	243.272,51	1.003.485,67	1.246.758,18

PREFEITURA MUNICIPAL DE FORTALEZA

EXERCÍCIO DE 2020

ANEXO 8

ORÇAMENTO GERAL

27101 - SECRETARIA MUNICIPAL DA INFRAESTRUTURA

PROGRAMA DE TRABALHO

CÓDIGO	ESPECIFICAÇÃO	ORDINÁRIO	VINCULADO	TOTAL
13.4510209.1446.0000	CONSTRUCAO, AMPLIACAO E REFORMA DE EQUIPAMENTOS CULTURAI S	243.272,51	1003.485,67	1246.758,18
13.4510209.1446.0001	CONSTRUCAO, AMPLIACAO E REFORMA DE EQUIPAMENTOS CULTURAI S	243.272,51	1003.485,67	1246.758,18
15.000.0000.0000.0000	URBANISMO	138.343.069,09	177.994.201,47	316.337.270,56
15.122.0000.0000.0000	ADMINISTRACAO GERAL	19.806.758,22		19.806.758,22
15.122.0001.0000.0000	GESTAO E MANUTENCAO	19.806.758,22		19.806.758,22
15.122.0001.1796.0000	AQUISICAO DE EQUIPAMENTOS, MOBILIARIOS E VEICULOS	29.446,15		29.446,15
15.122.0001.1796.0020	AQUISICAO DE EQUIPAMENTOS, MOBILIARIOS E VEICULOS	29.446,15		29.446,15
15.122.0001.12016.0000	MANUTENCAO E FUNCIONAMENTO ADMINISTRATIVO	1803.254,54		1803.254,54
15.122.0001.12016.0029	MANUTENCAO E FUNCIONAMENTO ADMINISTRATIVO	1803.254,54		1803.254,54
15.122.0001.12195.0000	REMUNERACAO DE PESSOAL ATIVO DO MUNICIPIO E ENCARGOS SOCIAIS	17.974.057,53		17.974.057,53
15.122.0001.12195.0031	REMUNERACAO DE PESSOAL ATIVO DO MUNICIPIO E ENCARGOS SOCIAIS	17.974.057,53		17.974.057,53
15.4510000.0000.0000	INFRA-ESTRUTURA URBANA	118.536.310,87	177.994.201,47	296.530.512,34
15.45101010000.0000	INFRAESTRUTURA URBANA E VIARIA	43.081.913,84	26.876.453,64	69.958.367,48
15.45101011217.0000	AMPLIACAO E RECUPERACAO DO SISTEMA DE DRENAGEM		267.415,49	267.415,49
15.45101011217.0001	AMPLIACAO E RECUPERACAO DO SISTEMA DE DRENAGEM		267.415,49	267.415,49
15.45101011443.0000	IMPLANTACAO, RECUPERACAO E AMPLIACAO DA INFRAESTRUTURA VIARIA	8.807.605,09	14.537.229,17	23.344.834,26
15.45101011443.0001	IMPLANTACAO, RECUPERACAO E AMPLIACAO DA INFRAESTRUTURA VIARIA	8.807.605,09	14.537.229,17	23.344.834,26
15.45101011444.0000	IMPLANTACAO E RECUPERACAO DE EQUIPAMENTOS URBANOS	1610.12100	6.633.238,43	8.243.359,43
15.45101011444.0001	IMPLANTACAO E RECUPERACAO DE EQUIPAMENTOS URBANOS	1610.12100	6.633.238,43	8.243.359,43
15.45101011488.0000	IMPLANTACAO, URBANIZACAO E PROTECAO DA COSTA	734.696,64	1585.774,94	2.320.471,58
15.45101011488.0001	IMPLANTACAO, RECUPERACAO, AMPLIACAO, URBANIZACAO E PROTECAO DA COSTA	734.696,64	1585.774,94	2.320.471,58
15.45101011673.0000	GERENCIAMENTO, SUPERVISAO E CONSULTORIA	11927.719,50		11927.719,50
15.45101011673.0001	GERENCIAMENTO, SUPERVISAO E CONSULTORIA	11927.719,50		11927.719,50
15.45101011674.0000	DESAPROPRIACAO, INDENIZACAO, LICENCAS E DESPESAS AFINS	12.579.094,91		12.579.094,91
15.45101011674.0001	DESAPROPRIACAO, INDENIZACAO, INTERFERENCIAS, LICENCAS E DESPESAS AFINS	12.579.094,91		12.579.094,91

PREFEITURA MUNICIPAL DE FORTALEZA

EXERCÍCIO DE 2020

ANEXO 8

ORÇAMENTO GERAL

27101 - SECRETARIA MUNICIPAL DA INFRAESTRUTURA

PROGRAMA DE TRABALHO

CÓDIGO	ESPECIFICAÇÃO	ORDINÁRIO	VINCULADO	TOTAL
15.45101012003.0000	SERVICOS COMPLEMENTARES (ARBORIZACAO, ANTIPICHACAO, SINALIZACAO, GRAFITE ARTISTICO, DENTRE OUTROS) EM EQUIPAMENTOS URBANOS	7.422.676,70	3.852.795,61	11275.472,31
15.45101012003.0001	SERVICOS COMPLEMENTARES EM EQUIPAMENTOS URBANOS - ARBORIZACAO, ANTIPICHACAO, SINALIZACAO, GRAFITE ARTISTICO, DENTRE OUTROS) EM EQUIPAMENTOS URBANOS	7.422.676,70	3.852.795,61	11275.472,31
15.4510102.0000.0000	TRANSPORTE URBANO E MOBILIDADE DE FORTALEZA	33.283.723,06	21.790.585,83	55.074.308,89
15.4510102.1022.0000	AQUISICAO DE MAQUINAS, EQUIPAMENTOS E VEICULOS	211.354,80		211.354,80
15.4510102.1022.0001	AQUISICAO DE MAQUINAS, EQUIPAMENTOS E VEICULOS	211.354,80		211.354,80
15.4510102.14510000	IMPLANTACAO, RESTAURACAO E AMPLIACAO DE OBRAS LINEARES DE MOBILIDADE	11.334.302,89	8.805.326,83	20.139.629,72
15.4510102.14510001	IMPLANTACAO, RESTAURACAO E AMPLIACAO DE OBRAS LINEARES DE MOBILIDADE	11.334.302,89	8.805.326,83	20.139.629,72
15.4510102.1452.0000	CONSTRUCAO E REQUALIFICACAO DE EQUIPAMENTOS URBANOS	3.354.244,54	724.301,16	4.078.545,70
15.4510102.1452.0001	CONSTRUCAO E REQUALIFICACAO DE EQUIPAMENTOS URBANOS	3.354.244,54	724.301,16	4.078.545,70
15.4510102.1462.0000	IMPLANTACAO, RECUPERACAO E AMPLIACAO DE OBRAS LOCALIZADAS DE MOBILIDADE	1810.771,67	6.307.161,14	8.117.932,81
15.4510102.1462.0001	IMPLANTACAO, RECUPERACAO E AMPLIACAO DE OBRAS LOCALIZADAS DE MOBILIDADE	1810.771,67	6.307.161,14	8.117.932,81
15.4510102.1673.0000	GERENCIAMENTO, SUPERVISAO E CONSULTORIA	15.409.049,38	1.640.000,00	17.049.049,38
15.4510102.1673.0006	GERENCIAMENTO, SUPERVISAO E CONSULTORIA	15.409.049,38	1.640.000,00	17.049.049,38
15.4510102.1674.0000	DESAPROPRIACAO, INDENIZACAO, LICENCAS E DESPESAS AFINS	15.000,00	398.300,00	413.300,00
15.4510102.1674.0006	DESAPROPRIACAO, INDENIZACAO, INTERFERENCIAS, LICENCAS E DESPESAS AFINS	15.000,00	398.300,00	413.300,00
15.4510102.1675.0000	ELABORACAO DE ESTUDOS, PROJETOS E ORCAMENTOS	1.148.999,78	3.915.496,70	5.064.496,48
15.4510102.1675.0006	ELABORACAO DE ESTUDOS, PROJETOS E ORCAMENTOS	1.148.999,78	3.915.496,70	5.064.496,48
15.4510111.0000.0000	FORTALEZA CIDADE COM FUTURO	24.594.869,91	73.538.552,51	98.133.422,42
15.4510111.1449.0000	IMPLANTACAO, RECUPERACAO E AMPLIACAO DE EQUIPAMENTOS URBANOS	12.404.616,94	23.336.985,79	35.741.602,73
15.4510111.1449.0001	IMPLANTACAO, RECUPERACAO E AMPLIACAO DE EQUIPAMENTOS URBANOS	12.404.616,94	23.336.985,79	35.741.602,73
15.4510111.1460.0000	URBANIZACAO DE VIAS PUBLICAS E ESPACOS PUBLICOS	11.820.056,97	44.388.695,26	56.208.752,23
15.4510111.1460.0001	URBANIZACAO DE VIAS PUBLICAS E ESPACOS PUBLICOS	11.820.056,97	44.388.695,26	56.208.752,23
15.4510111.1673.0000	GERENCIAMENTO, SUPERVISAO E CONSULTORIA	370.196,00	5.812.871,46	6.183.067,46
15.4510111.1673.0003	GERENCIAMENTO, SUPERVISAO E CONSULTORIA	370.196,00	5.812.871,46	6.183.067,46
15.4510206.0000.0000	PROGRAMA DE FORTALECIMENTO DE INCLUSAO SOCIAL E REDES DE ATENCAO - PROREDES		2.021.794,73	2.021.794,73

PREFEITURA MUNICIPAL DE FORTALEZA

EXERCÍCIO DE 2020

ANEXO 8

ORÇAMENTO GERAL

27101 - SECRETARIA MUNICIPAL DA INFRAESTRUTURA

PROGRAMA DE TRABALHO

CÓDIGO	ESPECIFICAÇÃO	ORDINÁRIO	VINCULADO	TOTAL
15.4510206.1673.0000	GERENCIAMENTO, SUPERVISAO E CONSULTORIA		2.021.794,73	2.021.794,73
15.4510206.1673.0002	GERENCIAMENTO, SUPERVISAO E CONSULTORIA		2.021.794,73	2.021.794,73
15.4510207.0000.0000	CIDADE SUSTENTAVEL	496.099,98		496.099,98
15.4510207.1674.0000	DESAPROPRIACAO, INDENIZACAO, LICENCAS E DESPESAS AFINS	496.099,98		496.099,98
15.4510207.1674.0004	DESAPROPRIACAO, INDENIZACAO, INTERFERENCIAS, LICENCAS E DESPESAS AFINS	496.099,98		496.099,98
15.4510208.0000.0000	PROGRAMA DE INFRAESTRUTURA EM EDUCACAO E SANEAMENTO - PROINFRA	10.805.721,83	42.657.477,32	53.463.199,15
15.4510208.1450.0000	CONSTRUCAO DE EQUIPAMENTOS PUBLICOS	469.830,33	25.404.655,38	25.874.485,71
15.4510208.1450.0002	CONSTRUCAO DE EQUIPAMENTOS PUBLICOS	469.830,33	25.404.655,38	25.874.485,71
15.4510208.14610000	CONSTRUCAO, AMPLIACAO E PAVIMENTACAO DE VIAS E URBANIZACAO DE ESPACOS PUBLICOS	1452.551,14	6.856.178,22	8.308.729,36
15.4510208.14610001	CONSTRUCAO, AMPLIACAO E PAVIMENTACAO DE VIAS E URBANIZACAO DE ESPACOS PUBLICOS	1452.551,14	6.856.178,22	8.308.729,36
15.4510208.1673.0000	GERENCIAMENTO, SUPERVISAO E CONSULTORIA	4.973.991,52	7.867.556,74	12.841.548,26
15.4510208.1673.0005	GERENCIAMENTO, SUPERVISAO E CONSULTORIA	4.973.991,52	7.867.556,74	12.841.548,26
15.4510208.1674.0000	DESAPROPRIACAO, INDENIZACAO, LICENCAS E DESPESAS AFINS	3.870.834,83		3.870.834,83
15.4510208.1674.0005	DESAPROPRIACAO, INDENIZACAO, INTERFERENCIAS, LICENCAS E DESPESAS AFINS	3.870.834,83		3.870.834,83
15.4510208.1675.0000	ELABORACAO DE ESTUDOS, PROJETOS E ORCAMENTOS	38.514,01	2.529.086,98	2.567.600,99
15.4510208.1675.0004	ELABORACAO DE ESTUDOS, PROJETOS E ORCAMENTOS	38.514,01	2.529.086,98	2.567.600,99
15.4510209.0000.0000	INFRAESTRUTURA DE EQUIPAMENTOS E PREDIOS PUBLICOS	6.273.982,25	11.109.337,44	17.383.319,69
15.4510209.1447.0000	CONSTRUCAO, AMPLIACAO E REFORMA DE EDIFICACOES PUBLICAS	6.273.982,25	11.109.337,44	17.383.319,69
15.4510209.1447.0001	CONSTRUCAO, AMPLIACAO E REFORMA DE EDIFICACOES PUBLICAS	6.273.982,25	11.109.337,44	17.383.319,69
17.000.0000.0000.0000	SANEAMENTO	1914.904,81	67.489.837,64	69.404.742,45
17.512.0000.0000.0000	SANEAMENTO BASICO URBANO	1914.904,81	67.489.837,64	69.404.742,45
17.512.0208.0000.0000	PROGRAMA DE INFRAESTRUTURA EM EDUCACAO E SANEAMENTO - PROINFRA	1914.904,81	67.489.837,64	69.404.742,45
17.512.0208.1059.0000	IMPLANTACAO DO SISTEMA DE ESGOTAMENTO SANITARIO, DRENAGEM E PAVIMENTACAO	1914.904,81	67.489.837,64	69.404.742,45
17.512.0208.1059.0001	IMPLANTACAO DO SISTEMA DE ESGOTAMENTO SANITARIO	1914.904,81	67.489.837,64	69.404.742,45
27.000.0000.0000.0000	DESPORTO E LAZER	6.258.871,64	11.706.395,11	17.965.266,75

PREFEITURA MUNICIPAL DE FORTALEZA

EXERCÍCIO DE 2020

ANEXO 8

ORÇAMENTO GERAL

27101 - SECRETARIA MUNICIPAL DA INFRAESTRUTURA

PROGRAMA DE TRABALHO

CÓDIGO	ESPECIFICAÇÃO	ORDINÁRIO	VINCULADO	TOTAL
27.4510000.0000.0000	INFRA-ESTRUTURA URBANA	6.258.871,64	11.706.395,11	17.965.266,75
27.4510209.0000.0000	INFRAESTRUTURA DE EQUIPAMENTOS E PREDIOS PUBLICOS	6.258.871,64	11.706.395,11	17.965.266,75
27.4510209.1448.0000	CONSTRUCAO, AMPLIACAO E REFORMA DE EQUIPAMENTOS DE ESPORTE E LAZER	6.258.871,64	11.706.395,11	17.965.266,75
27.4510209.1448.0001	CONSTRUCAO, AMPLIACAO E REFORMA DE EQUIPAMENTOS DE ESPORTE E LAZER	6.258.871,64	11.706.395,11	17.965.266,75
TOTAL		151.989.315,79	349.171.610,90	501.160.926,69

PREFEITURA MUNICIPAL DE FORTALEZA

27101 - SECRETARIA MUNICIPAL DA INFRAESTRUTURA

EXERCÍCIO DE 2020

ANEXO 9

ORÇAMENTO GERAL

DEMONSTRATIVO DAS DESPESAS POR ÓRGÃO E FUNÇÃO

	LEGISLATIVA	JUDICIARIA	ESSENCIAL A JUSTICA	ADMINISTRACAO
SECRETARIA MUNICIPAL DA INFRAESTRUTURA	-	746.459,43	-	-
	SEGURANCA PUBLICA	ASSISTENCIA SOCIAL	PREVIDENCIA SOCIAL	SAUDE
SECRETARIA MUNICIPAL DA INFRAESTRUTURA	1866.080,21	-	-	-
	TRABALHO	EDUCACAO	CULTURA	DIREITOS DA CIDADANIA
SECRETARIA MUNICIPAL DA INFRAESTRUTURA	-	57.109.936,97	37.731.170,32	-
	URBANISMO	HABITACAO	SANEAMENTO	GESTAO AMBIENTAL
SECRETARIA MUNICIPAL DA INFRAESTRUTURA	316.337.270,56	-	69.404.742,45	-
	ENERGIA	DESPORTO E LAZER	ENCARGOS ESPECIAIS	RESERVA DE CONTINGENCIA
SECRETARIA MUNICIPAL DA INFRAESTRUTURA	-	17.965.266,75	-	-
TOTAL				501.160.926,69

Exercício 2020

Código da Receita	Descrição da Receita	Previsão	Arrecadado	Diferença	
				Para Mais	Para Menos
1000000000	RECEITAS CORRENTES	-	3.873.632,11	3.873.632,11	
1300000000	RECEITA PATRIMONIAL	-	1.873.235,79	1.873.235,79	
1320000000	VALORES MOBILIARIOS	-	1.873.235,79	1.873.235,79	
1321000000	JUROS E CORRECOES MONETARIAS	-	1.873.235,79	1.873.235,79	
1321001000	REMUNERACAO DE DEPOSITOS BANCARIOS	-	1.873.235,79	1.873.235,79	
1321001100	REMUNERACAO DE DEPOSITOS BANCARIOS - PRINCIPAL	-	1.873.235,79	1.873.235,79	
1321001101	REMUNERACAO DE DEPOSITOS BANCARIOS - PRINCIPAL - GERAL	-	-		
1321001102	REMUNERACAO DE DEPOSITOS BANCARIOS - PRINCIPAL - POUPANCA	-	821.367,17	821.367,17	
1321001110	REMUNERACAO DE DEPOSITOS BANCARIOS - VINCULADOS - OUTROS	-	1.051.868,62	1.051.868,62	
1700000000	TRANSFERENCIAS CORRENTES	-	2.000.000,00	2.000.000,00	
1710000000	TRANSFERENCIAS DA UNIAO E DE SUAS ENTIDADES	-	2.000.000,00	2.000.000,00	
1718000000	TRANSFERENCIAS DA UNIAO - ESPECIFICAS DE ESTADOS, DF E MUNICIPIOS	-	2.000.000,00	2.000.000,00	
1718080000	TRANSFERENCIAS ADVINDAS DE EMENDAS PARLAMENTARES INDIVIDUAIS	-	2.000.000,00	2.000.000,00	
1718081000	TRANSFERENCIAS ADVINDAS DE EMENDAS PARLAMENTARES INDIVIDUAIS	-	2.000.000,00	2.000.000,00	
1718081100	TRANSFERENCIAS ADVINDAS DE EMENDAS PARLAMENTARES INDIVIDUAIS - PRINCIPAL	-	2.000.000,00	2.000.000,00	
1900000000	OUTRAS RECEITAS CORRENTES	-	396,32	396,32	
1920000000	INDENIZACOES, RESTITUICOES E RESSARCIMENTOS	-	396,32	396,32	
1922000000	RESTITUICOES	-	396,32	396,32	
1922990000	OUTRAS RESTITUICOES	-	396,32	396,32	
1922991000	OUTRAS RESTITUICOES	-	396,32	396,32	
1922991100	OUTRAS RESTITUICOES - PRINCIPAL	-	396,32	396,32	
1922991199	OUTRAS RESTITUICOES - PRINCIPAL - DEMAIS RESTITUICOES	-	396,32	396,32	
2000000000	RECEITAS DE CAPITAL	18.028.003,00	250.166.789,55	232.138.786,55	
2100000000	OPERACOES DE CREDITO	-	228.431.987,11	228.431.987,11	
2110000000	OPERACOES DE CREDITO - MERCADO INTERNO	-	71.823.945,66	71.823.945,66	
2112000000	OPERACOES DE CREDITO CONTRATUAIS - MERCADO INTERNO	-	71.823.945,66	71.823.945,66	
2112001000	OPERACOES DE CREDITO CONTRATUAIS - MERCADO INTERNO	-	71.823.945,66	71.823.945,66	
2112001100	OPERACOES DE CREDITO CONTRATUAIS - MERCADO INTERNO - PRINCIPAL	-	71.823.945,66	71.823.945,66	
2120000000	OPERACOES DE CREDITO - MERCADO EXTERNO	-	156.608.041,45	156.608.041,45	
2122000000	OPERACOES DE CREDITO CONTRATUAIS - MERCADO EXTERNO	-	156.608.041,45	156.608.041,45	

PREFEITURA MUNICIPAL DE FORTALEZA

DEMONSTRATIVO DA RECEITA ORÇADA COM A ARRECADADA - ANEXO 10 DA LEI 4.320/64

27101 - SECRETARIA MUNICIPAL DA INFRAESTRUTURA

Exercício 2020

Código da Receita	Descrição da Receita	Previsão	Arrecadado	Diferença	
				Para Mais	Para Menos
2122001000	OPERACOES DE CREDITO CONTRATUAIS - MERCADO EXTERNO	-	156.608.041,45	156.608.041,45	
2122001100	OPERACOES DE CREDITO CONTRATUAIS - MERCADO EXTERNO - PRINCIPAL	-	156.608.041,45	156.608.041,45	
2400000000	TRANSFERENCIAS DE CAPITAL	18.028.003,00	21.734.802,44	3.706.799,44	
2410000000	TRANSFERENCIAS DA UNIAO E DE SUAS ENTIDADES	3.482.500,00	12.282.175,32	8.799.675,32	
2418000000	TRANSFERENCIAS DA UNIAO - ESPECIFICAS DE ESTADOS, DF E MUNICIPIOS	3.482.500,00	12.282.175,32	8.799.675,32	
2418100000	TRANSFERENCIA DE CONVENIOS DA UNIAO E DE SUAS ENTIDADES	3.482.500,00	12.282.175,32	8.799.675,32	
2418109000	OUTRAS TRANSFERENCIAS DE CONVENIOS DA UNIAO	3.482.500,00	12.282.175,32	8.799.675,32	
2418109100	OUTRAS TRANSFERENCIAS DE CONVENIOS DA UNIAO - PRINCIPAL	3.482.500,00	12.282.175,32	8.799.675,32	
2420000000	TRANSFERENCIAS DOS ESTADOS E DO DISTRITO FEDERAL E DE SUAS ENTIDADES	14.545.503,00	9.452.627,12		5.092.875,88
2428000000	TRANSFERENCIAS DOS ESTADOS, DISTRITO FEDERAL, E DE SUAS ENTIDADES	14.545.503,00	9.452.627,12		5.092.875,88
2428100000	TRANSFERENCIAS DE CONVENIOS DOS ESTADOS E DO DISTRITO FEDERAL E DE SUAS ENTIDADES	14.545.503,00	9.452.627,12		5.092.875,88
2428109000	OUTRAS TRANSFERENCIAS DE CONVENIO DOS ESTADOS	14.545.503,00	9.452.627,12		5.092.875,88
2428109100	OUTRAS TRANSFERENCIAS DE CONVENIO DOS ESTADOS - PRINCIPAL	14.545.503,00	9.452.627,12		5.092.875,88
Total:		18.028.003,00	254.040.421,66	236.012.418,66	-

PREFEITURA MUNICIPAL DE FORTALEZA

EXERCÍCIO DE 2020

ANEXO 11

ORÇAMENTO GERAL

27101 - SECRETARIA MUNICIPAL DA INFRAESTRUTURA

NATUREZA DA DESPESA

CÓDIGO	ESPECIFICAÇÃO	CRÉDITOS ORÇAMENTÁRIOS E SUPLEMENTARES	CRÉDITOS ESPECIAIS E EXTRAORDINÁRIOS	TOTAL	REALIZADA EMPENHADA NO ANO	DIFERENÇA SALDO A EMPENHAR
3.0.0.0.00	DESPESAS CORRENTES	20.759.549,00	12.000,00	20.771.549,00	20.364.406,30	407.142,70
3.10.0.0.00	PESSOAL E ENCARGOS SOCIAIS	18.044.000,00		18.044.000,00	17.974.057,53	69.942,47
3.3.0.0.00	OUTRAS DESPESAS CORRENTES	2.715.549,00	12.000,00	2.727.549,00	2.390.348,77	337.200,23
4.0.0.0.00	DESPESAS DE CAPITAL	636.051.752,00	22.000,00	636.073.752,00	480.796.520,39	155.277.231,61
4.4.0.0.00	INVESTIMENTOS	636.051.752,00	22.000,00	636.073.752,00	480.796.520,39	155.277.231,61
TOTAL		656.811.301,00	34.000,00	656.845.301,00	501.160.926,69	155.684.374,31

BALANÇO ORÇAMENTÁRIO

27101 - SECRETARIA MUNICIPAL DA INFRAESTRUTURA

EXERCÍCIO: 2020 PERÍODO (ATÉ MÊS): DEZEMBRO

RECEITAS ORÇAMENTÁRIAS	PREVISÃO INICIAL (a)	PREVISÃO ATUALIZADA (b)	RECEITAS REALIZADAS (c)	SALDO (d) = (c-b)
RECEITAS CORRENTES (I)	-	2.000.000,00	3.873.632,11	1.873.632,11
Impostos, Taxas e Contribuições de Melhoria	-	-	-	-
Receita de Contribuições	-	-	-	-
Receita Patrimonial	-	-	1.873.235,79	1.873.235,79
Receita Agropecuária	-	-	-	-
Receita Industrial	-	-	-	-
Receita de Serviços	-	-	-	-
Transferências Correntes	-	2.000.000,00	2.000.000,00	-
Outras Receitas Correntes	-	-	396,32	396,32
RECEITAS DE CAPITAL (II)	18.028.003,00	18.028.003,00	250.166.789,55	232.138.786,55
Operações de Crédito	-	-	228.431.987,11	228.431.987,11
Alienação de Bens	-	-	-	-
Amortização de Empréstimos	-	-	-	-
Transferências de Capital	18.028.003,00	18.028.003,00	21.734.802,44	3.706.799,44
Outras Receitas de Capital	-	-	-	-
SUBTOTAL DAS RECEITAS (III) = (I + II)	18.028.003,00	20.028.003,00	254.040.421,66	234.012.418,66
OPERAÇÕES DE CRÉDITO / REFINANCIAMENTO (IV)	-	-	-	-
Operações de Crédito Internas	-	-	-	-
Mobiliária	-	-	-	-
Contratual	-	-	-	-
Operações de Crédito Externas	-	-	-	-
Mobiliária	-	-	-	-
Contratual	-	-	-	-
SUBTOTAL COM REFINANCIAMENTO (V) = (III + IV)	18.028.003,00	20.028.003,00	254.040.421,66	234.012.418,66
REPASSES RECEBIDOS (VI)	587.322.730,00	562.159.978,00	284.601.293,87	(277.558.684,13)
DÉFICIT (VII)	-	-	22.533.928,86	22.533.928,86
TOTAL (VIII) = (V + VI + VII)	605.350.733,00	582.187.981,00	561.175.644,39	(21.012.336,61)
SALDOS DE EXERCÍCIOS ANTERIORES (UTILIZADOS PARA CRÉDITOS ADICIONAIS)	-	74.657.320,00	74.657.320,00	-
Recursos Arrecadados em Exercícios Anteriores	-	-	-	-
Superávit Financeiro	-	74.657.320,00	74.657.320,00	-
Reabertura de Créditos Adicionais	-	-	-	-

BALANÇO ORÇAMENTÁRIO

27101 - SECRETARIA MUNICIPAL DA INFRAESTRUTURA

EXERCÍCIO: 2020 PERÍODO (ATÉ MÊS): DEZEMBRO

DESPESAS ORÇAMENTÁRIAS	DOTAÇÃO INICIAL (e)	DOTAÇÃO ATUALIZADA (f)	DESPESAS EMPENHADAS (g)	DESPESAS LIQUIDADAS (h)	DESPESAS PAGAS (i)	SALDO DA DOTAÇÃO (j) = (f-g)
DESPESAS CORRENTES (IX)	28.837.549,00	20.771.549,00	20.364.406,30	20.189.950,46	20.105.752,54	407.142,70
Pessoal e Encargos Sociais	25.803.000,00	18.044.000,00	17.974.057,53	17.964.896,45	17.896.324,53	69.942,47
Juros e Encargos da Dívida	-	-	-	-	-	-
Outras Despesas Correntes	3.034.549,00	2.727.549,00	2.390.348,77	2.225.054,01	2.209.428,01	337.200,23
DESPESAS DE CAPITAL (X)	576.513.184,00	636.073.752,00	480.796.520,39	432.087.600,99	432.070.641,36	155.277.231,61
Investimentos	576.513.184,00	636.073.752,00	480.796.520,39	432.087.600,99	432.070.641,36	155.277.231,61
Inversões Financeiras	-	-	-	-	-	-
Amortização da Dívida	-	-	-	-	-	-
RESERVA DE CONTINGÊNCIA (XI)	-	-	-	-	-	-
SUBTOTAL DAS DESPESAS (XII) = (IX+X+XI)	605.350.733,00	656.845.301,00	501.160.926,69	452.277.551,45	452.176.393,90	155.684.374,31
AMORTIZAÇÃO DA DÍV. / REFINANCIAMENTO (XIII)	-	-	-	-	-	-
Amortização da Dívida Interna	-	-	-	-	-	-
Dívida Mobiliária	-	-	-	-	-	-
Outras Dívidas	-	-	-	-	-	-
Amortização da Dívida Externa	-	-	-	-	-	-
Dívida Mobiliária	-	-	-	-	-	-
Outras Dívidas	-	-	-	-	-	-
SUBTOTAL C/ REFINANCIAMENTO (XIV) = (XII+XIII)	605.350.733,00	656.845.301,00	501.160.926,69	452.277.551,45	452.176.393,90	155.684.374,31
REPASSES CONCEDIDOS (XV)	-	-	60.014.717,70	-	-	(60.014.717,70)
SUPERÁVIT (XVI)	-	-	-	-	-	-
TOTAL (XVII) = (XIV + XV + XVI)	605.350.733,00	656.845.301,00	561.175.644,39	452.277.551,45	452.176.393,90	95.669.656,61
RESERVA DO RPPS	-	-	-	-	-	-

BALANÇO ORÇAMENTÁRIO

27101 - SECRETARIA MUNICIPAL DA INFRAESTRUTURA

EXERCÍCIO: 2020 PERÍODO (ATÉ MÊS): DEZEMBRO

RESTOS A PAGAR NÃO PROCESSADOS						
RESTOS A PAGAR NÃO PROCESSADOS	INSCRITOS		LIQUIDADOS (c)	PAGOS (d)	CANCELADOS (e)	SALDO (f) = (a + b - d - e)
	EM EXERCÍCIOS ANTERIORES (a)	EM 31 DEZ. EXER. ANTERIOR (b)				
DESPEAS CORRENTES	3.920,45	127.136,98	102.240,92	102.240,92	28.816,51	-
Pessoal e Encargos Sociais	2.364,73	12.097,30	6.870,81	6.870,81	7.591,22	-
Juros e Encargos da Dívida	-	-	-	-	-	-
Outras Despesas Correntes	1.555,72	115.039,68	95.370,11	95.370,11	21.225,29	-
DESPEAS DE CAPITAL	5.475.095,12	75.902.953,88	40.805.312,88	40.612.728,51	40.456.563,90	308.756,59
Investimentos	5.475.095,12	75.902.953,88	40.805.312,88	40.612.728,51	40.456.563,90	308.756,59
Inversões Financeiras	-	-	-	-	-	-
Amortização da Dívida	-	-	-	-	-	-
TOTAL	5.479.015,57	76.030.090,86	40.907.553,80	40.714.969,43	40.485.380,41	308.756,59

RESTOS A PAGAR PROCESSADOS E NÃO PROCESSADOS LIQUIDADOS					
RESTOS A PAGAR PROCESSADOS	INSCRITOS		PAGOS (c)	CANCELADOS (d)	SALDO (e) = (a + b - c - d)
	EM EXERCÍCIOS ANTERIORES (a)	EM 31 DEZ. EXER. ANTERIOR (b)			
DESPEAS CORRENTES	-	63.754,58	63.289,63	464,95	(0,00)
Pessoal e Encargos Sociais	-	54.650,28	54.650,28	-	-
Juros e Encargos da Dívida	-	-	-	-	-
Outras Despesas Correntes	-	9.104,30	8.639,35	464,95	(0,00)
DESPEAS DE CAPITAL	355.475,44	12.309.174,92	12.303.114,18	361.536,18	-
Investimentos	355.475,44	12.309.174,92	12.303.114,18	361.536,18	-
Inversões Financeiras	-	-	-	-	-
Amortização da Dívida	-	-	-	-	-
TOTAL	355.475,44	12.372.929,50	12.366.403,81	362.001,13	(0,00)

BALANÇO FINANCEIRO

27101 - SECRETARIA MUNICIPAL DA INFRAESTRUTURA

EXERCÍCIO: 2020 SITUAÇÃO: EMPENHADO PERÍODO (ATÉ MÊS): DEZEMBRO

INGRESSOS	Exercício Atual	Exercício Anterior
Receita Orçamentária (I)	254.040.421,66	106.679.335,19
Ordinária	1.217,96	3.085,19
Vinculada	254.039.203,70	106.676.250,00
Outras Destinações de Recursos	254.039.203,70	106.676.250,00
Outras Transferências de Convênio ou Contratos de Repasse	22.574.103,03	24.645.296,14
Recursos de Operações de Crédito	229.451.370,10	81.984.019,14
Outros Recursos	2.013.730,57	46.934,72
Transferências Financeiras Recebidas (II)	316.494.393,90	249.764.507,14
Transferências Recebidas para a Execução Orçamentária	284.601.293,87	234.376.084,09
Transferências Recebidas Independentes de Execução Orçamentária	31.893.100,03	15.388.423,05
Recebimentos Extraorçamentários (III)	61.305.472,28	99.104.529,14
Inscrição de Restos a Pagar Não Processados	48.883.375,24	76.030.090,86
Inscrição de Restos a Pagar Processados	101.157,55	12.372.929,50
Depósitos Restituíveis e Valores Vinculados	12.320.939,49	10.701.508,78
Saldo do Exercício Anterior (IV)	87.019.405,89	57.985.212,25
Caixa e Equivalentes de Caixa	87.019.405,89	57.985.212,25
TOTAL (V) = (I+II+III+IV)	718.859.693,73	513.533.583,72
DISPÊNDIOS	Exercício Atual	Exercício Anterior
Despesa Orçamentária (VI)	501.160.926,69	384.552.106,59
Ordinária	151.989.315,79	109.030.967,15
Vinculada	349.171.610,90	275.521.139,44
Outras Destinações de Recursos	349.171.610,90	275.521.139,44
Outras Transferências de Convênio ou Contratos de Repasse	19.284.274,26	28.617.032,86
Recursos de Operações de Crédito	321.904.103,76	223.420.109,76
Outros Recursos	7.983.232,88	23.483.996,82
Transferências Financ. Concedidas (VII)	60.515.894,29	6.015.425,18
Transferências Concedidas para a Execução Orçamentária	60.014.717,70	6.015.425,18
Transferências Concedidas Independentes de Execução Orçamentária	501.176,59	-
Pagamentos Extra Orçamentários (VIII)	65.582.626,85	35.946.646,06
Pagamentos de Restos a Pagar Não Processados	40.714.969,43	18.019.279,46
Pagamentos de Restos a Pagar Processados	12.366.403,81	7.406.171,94
Depósitos Restituíveis e Valores Vinculados	12.501.253,61	10.521.194,66
Saldo para o Exercício Seguinte (IX)	91.600.245,90	87.019.405,89
Caixa e Equivalentes de Caixa	91.600.245,90	87.019.405,89
TOTAL (X) = (VI+VII+VIII+IX)	718.859.693,73	513.533.583,72

BALANÇO PATRIMONIAL

27101 - SECRETARIA MUNICIPAL DA INFRAESTRUTURA

EXERCÍCIO: 2020

PERÍODO (MÊS): DEZEMBRO

ATIVO	Exercício Atual	Exercício Anterior
ATIVO CIRCULANTE	91.696.541,98	87.111.947,73
Caixa e Equivalentes de Caixa	91.600.245,90	87.019.405,89
Estoques	96.291,76	92.470,53
VPD Pagas Antecipadamente	4,32	71,31
ATIVO NÃO-CIRCULANTE	1.201.207.900,78	836.751.795,09
Imobilizado	1.201.207.900,78	836.751.795,09
TOTAL DO ATIVO	1.292.904.442,76	923.863.742,82

PASSIVO E PATRIMÔNIO LÍQUIDO	Exercício Atual	Exercício Anterior
PASSIVO CIRCULANTE	3.541.350,36	15.207.681,42
Obrigações Trabalhistas, Previdenciárias e Assistenciais a Pagar a Curto Prazo	3.316.180,36	2.353.612,64
Fornecedores e Contas a Pagar a Curto Prazo	225.170,00	12.673.754,66
Demais Obrigações a Curto Prazo	-	180.314,12
PASSIVO NÃO-CIRCULANTE	-	-
TOTAL DO PASSIVO	3.541.350,36	15.207.681,42
PATRIMÔNIO LÍQUIDO	Exercício Atual	Exercício Anterior
Resultados Acumulados	1.289.363.092,40	908.656.061,40
Resultado do Exercício	380.730.729,20	234.170.486,61
Resultado de Exercícios Anteriores	908.656.061,40	677.500.618,50
Ajustes de Exercícios Anteriores	(23.698,20)	(3.015.043,71)
TOTAL DO PATRIMÔNIO LÍQUIDO	1.289.363.092,40	908.656.061,40
TOTAL DO PASSIVO E PATRIMÔNIO LÍQUIDO	1.292.904.442,76	923.863.742,82

QUADRO DOS ATIVOS E PASSIVOS FINANCEIROS E PERMANENTES (LEI 4.320/64)

EXERCÍCIO: 2020	PERÍODO(MÊS): DEZEMBRO	
	Exercício Atual	Exercício Anterior
ATIVO (I)		
ATIVO FINANCEIRO	384,20	2.097.142,18
ATIVO PERMANENTE	5.765.827,73	6.236.013,74
TOTAL DO ATIVO	5.766.211,93	8.333.155,92
PASSIVO (II)		
PASSIVO FINANCEIRO	125.498,51	264.452,72
PASSIVO PERMANENTE	768.825,40	561.656,36
TOTAL DO PASSIVO	894.323,91	826.109,08
SALDO PATRIMONIAL	4.871.888,02	7.507.046,84

QUADRO DAS CONTAS DE COMPENSAÇÃO (LEI 4.320/64)

EXERCÍCIO: 2020	PERÍODO(MÊS): DEZEMBRO	
	Exercício Atual	Exercício Anterior
ATOS POTENCIAIS ATIVOS		
Garantias e Contragarantias Recebidas a Executar	-	-
Direitos Conveniados e Outros Instrumentos Congêneres	22.162.585,05	21.375.768,21
Direitos Contratuais	-	-
Outros Atos Potenciais Ativos	-	-
TOTAL DOS ATOS POTENCIAIS ATIVOS	22.162.585,05	21.375.768,21
ATOS POTENCIAIS PASSIVOS		
Garantias e Contragarantias Concedidas	-	-
Obrigações Conveniadas e Outros Instrumentos Congêneres	5.330.422,57	1.851.907,32
Obrigações Contratuais	11.866.456,08	11.246.709,46
Outros Atos Potenciais Passivos	-	-
TOTAL DOS ATOS POTENCIAIS PASSIVOS	17.196.878,65	13.098.616,78

QUADRO DO SUPERÁVIT / DÉFICIT FINANCEIRO (LEI 4.320/64)

EXERCÍCIO: 2020	PERÍODO(MÊS): DEZEMBRO	
	Exercício Atual	Exercício Anterior
DESTINAÇÃO DE RECURSOS		
Recursos Ordinários	(125.114,31)	(264.100,49)
Outras Destinações Vinculadas de Recursos	-	2.096.789,95
Total	(125.114,31)	1.832.689,46

DEMONSTRAÇÃO DAS VARIAÇÕES PATRIMONIAIS

27101 - SECRETARIA MUNICIPAL DA INFRAESTRUTURA

EXERCÍCIO: 2020

PERÍODO (ATÉ MÊS): DEZEMBRO

A. QUADRO PRINCIPAL	NOTA	Exercício Atual	Exercício Anterior
VARIAÇÕES PATRIMONIAIS AUMENTATIVAS (I)		570.781.008,33	357.027.156,17
IMPOSTOS, TAXAS E CONTRIBUIÇÕES DE MELHORIA	I	-	-
CONTRIBUIÇÕES	II	-	-
EXPLORAÇÃO E VENDA DE BENS, SERVIÇOS E DIREITOS	III	-	-
VARIAÇÕES PATRIMONIAIS AUMENTATIVAS FINANCEIRAS	IV	1.873.235,79	2.086.322,95
TRANSFERÊNCIAS E DELEGAÇÕES RECEBIDAS	V	568.849.482,75	354.385.072,75
VALORIZAÇÃO E GANHOS COM ATIVOS E DESINCORPORAÇÃO DE PASSIVOS	VI	57.893,47	555.760,47
OUTRAS VARIAÇÕES PATRIMONIAIS AUMENTATIVAS	VII	396,32	-
VARIAÇÃO PATRIMONIAL DIMINUTIVA (II)		190.050.279,13	122.856.669,56
PESSOAL E ENCARGOS	VIII	19.231.493,24	21.369.931,54
BENEFÍCIOS PREVIDENCIÁRIOS E ASSISTENCIAIS	IX	951,21	9.422,67
USO DE BENS, SERVIÇOS E CONSUMO DE CAPITAL FIXO	X	86.711.901,07	69.254.563,95
VPD - VARIAÇÕES PATRIMONIAIS DIMINUTIVAS FINANCEIRAS	XI	-	-
TRANSFERÊNCIAS E DELEGAÇÕES CONCEDIDAS	XII	65.937.836,46	14.034.195,52
DESVALORIZAÇÃO E PERDA DE ATIVOS	XIII	2.272,00	5.344,24
TRIBUTÁRIAS	XIV	-	60.000,00
CUSTO DAS MERCADORIAS E DOS PRODUTOS VENDIDOS, E DOS SERVIÇOS PRESTADOS	XV	-	-
OUTRAS VARIAÇÕES PATRIMONIAIS DIMINUTIVAS	XVI	18.165.825,15	18.123.211,64
RESULTADO PATRIMONIAL DO PERÍODO (I-II)		380.730.729,20	234.170.486,61

PREFEITURA MUNICIPAL DE FORTALEZA
DEMONSTRATIVO DA DÍVIDA FLUTUANTE - ANEXO 17 DA LEI 4.320
27101 - SECRETARIA MUNICIPAL DA INFRAESTRUTURA

EXERCÍCIO: 2020 PERÍODO(ATÉ MÊS): DEZEMBRO

DESCRIÇÃO	SALDO ANTERIOR	MOVIMENTAÇÃO DO EXERCÍCIO			SALDO PARA O EXERCÍCIO SEGUINTE
		INSCRIÇÃO / REC. EXTRA-ORÇ.	BAIXA / DESP. EXTRA-ORÇ.	PRESCRIÇÃO / CANCELAMENTO	
RESTOS A PAGAR	94.237.511,37	48.984.532,79	53.081.373,24	40.847.381,54	49.293.289,38
DEPÓSITOS E CAUÇÕES	-	-	-	-	-
CONSIGNAÇÕES	180.314,12	12.320.939,49	12.501.253,61	-	-
INSS	-	-	-	-	-
ISS	146.995,86	10.957.118,98	11.104.114,84	-	-
IRRF	33.318,26	904.767,07	938.085,33	-	-
IPM	-	-	-	-	-
OUTRAS CONSIGNAÇÕES	-	459.053,44	459.053,44	-	-
TOTAL	94.417.825,49	61.305.472,28	65.582.626,85	40.847.381,54	49.293.289,38

DEMONSTRAÇÃO DO FLUXO DE CAIXA

27101 - SECRETARIA MUNICIPAL DA INFRAESTRUTURA

EXERCÍCIO: 2020

PERÍODO (ATÉ MÊS): DEZEMBRO

A. QUADRO PRINCIPAL	EXERCÍCIO ATUAL	EXERCÍCIO ANTERIOR
FLUXOS DE CAIXA DAS ATIVIDADES OPERACIONAIS (I)	261.135.336,95	246.975.830,96
INGRESSOS	354.423.767,94	285.649.717,69
Remuneração das Disponibilidades	1.873.235,79	2.086.322,95
Transferências Recebidas	23.734.802,44	23.097.378,82
Outras Receitas/Ingressos Operacionais	328.815.729,71	260.466.015,92
Outras Receitas Derivadas e Originárias	396,32	-
Recebimentos de Consignações	12.320.939,49	10.701.508,78
Transferências Financeiras Recebidas	316.494.393,90	249.764.507,14
DESEMBOLSOS	93.288.430,99	38.673.886,73
Pessoal e Outras Despesas	17.813.418,32	19.201.341,76
Transferências Concedidas	2.457.864,77	2.935.925,13
Outros Desembolsos Operacionais	73.017.147,90	16.536.619,84
Pagamentos de Consignações	12.501.253,61	10.521.194,66
Transferências Financeiras Concedidas	60.515.894,29	6.015.425,18
FLUXOS DE CAIXA DAS ATIVIDADES DE INVESTIMENTO (II)	(484.986.484,05)	(299.437.270,74)
INGRESSOS	-	-
DESEMBOLSOS	484.986.484,05	299.437.270,74
Aquisição de Ativo não Circulante	377.434.264,58	199.287.937,74
Outros Desembolsos de Investimentos	107.552.219,47	100.149.333,00
FLUXOS DE CAIXA DAS ATIVIDADES DE FINANCIAMENTO (III)	228.431.987,11	81.495.633,42
INGRESSOS	228.431.987,11	81.495.633,42
Operações de Crédito	228.431.987,11	81.495.633,42
DESEMBOLSOS	-	-
GERAÇÃO LÍQUIDA DE CAIXA E EQUIVALENTE DE CAIXA (I+II+III)	4.580.840,01	29.034.193,64
CAIXA E EQUIVALENTE DE CAIXA INICIAL	87.019.405,89	57.985.212,25
CAIXA E EQUIVALENTE DE CAIXA FINAL	91.600.245,90	87.019.405,89

DEMONSTRAÇÃO DO FLUXO DE CAIXA

27101 - SECRETARIA MUNICIPAL DA INFRAESTRUTURA

EXERCÍCIO: 2020	PERÍODO (ATÉ MÊS): DEZEMBRO	
B. QUADRO DE TRANSFERÊNCIAS RECEBIDAS E CONCEDIDAS	EXERCÍCIO ATUAL	EXERCÍCIO ANTERIOR
Intergovernamentais	23.734.802,44	23.097.378,82
da União	14.282.175,32	6.923.887,23
de Estados	9.452.627,12	16.173.491,59
Total das Transferências Recebidas	23.734.802,44	23.097.378,82
Intragovernamentais	2.457.864,77	2.935.925,13
Total das Transferências Concedidas	2.457.864,77	2.935.925,13
C. QUADRO DE DESEMBOLSOS DE PESSOAL E DEMAIS DESPESAS POR FUNÇÃO	EXERCÍCIO ATUAL	EXERCÍCIO ANTERIOR
Judiciária	525.194,48	-
Administração	-	15.155,00
Urbanismo	17.288.223,84	19.186.186,76
Total dos Desembolsos de Pessoal e Demais Despesas por Função	17.813.418,32	19.201.341,76
D. QUADRO DE JUROS E ENCARGOS DA DÍVIDA	EXERCÍCIO ATUAL	EXERCÍCIO ANTERIOR
Total dos Juros e Encargos da Dívida	-	-



Prefeitura de
Fortaleza

**SECRETARIA MUNICIPAL DO URBANISMO E MEIO
AMBIENTE
UNIDADE ORÇAMENTÁRIA: 28 101**

DEMONSTRATIVO DA RECEITA E DESPESA SEGUNDO AS CATERGORIAS ECONOMICAS - ANEXO 01 DA LEI 4.320/64
28101 - SECRETARIA MUNICIPAL DO URBANISMO E MEIO AMBIENTE

EXERCÍCIO: 2020 PERÍODO(ATÉ MÊS): DEZEMBRO

RECEITAS		DESPESAS	
RECEITAS CORRENTES	177.194,39	DESPESAS CORRENTES	13.586.963,82
Impostos, Taxas, Contribuições de Melhoria	-	Pessoal e Encargos Sociais	11.692.554,16
Receita de Contribuições	-	Juros e Encargos da Dívida	-
Receita Patrimonial	176.282,15	Outras Despesas Correntes	1.894.409,66
Receita Agropecuária	-		
Receita Industrial	-		
Receita de Serviços	-		
Transferências Correntes	-		
Outras Receitas Correntes	912,24		
Dedução para Formação do FUNDEB	-		
SUPERÁVIT CORRENTE	-	DÉFICIT CORRENTE	13.409.769,43
RECEITAS DE CAPITAL	19.684.000,00	DESPESAS DE CAPITAL	24.897.792,84
Operações de Crédito	19.684.000,00	Investimento	24.897.792,84
Alienação de Bens	-	Inversões Financeira	-
Amortizações de Empréstimos	-	Amortização da Dívida	-
Transferências de Capital	-		
Outras Receitas de Capital	-		
REPASSE RECEBIDO	13.364.948,66	REPASSE CONCEDIDO	1.377,66
TOTAL DA RECEITA	33.226.143,05	TOTAL DA DESPESA	38.486.134,32
DÉFICIT	5.259.991,27	SUPERÁVIT	-
TOTAL	38.486.134,32	TOTAL	38.486.134,32

RESUMO

RECEITAS		DESPESAS	
RECEITAS CORRENTES	177.194,39	DESPESAS CORRENTES	13.586.963,82
RECEITAS DE CAPITAL	19.684.000,00	DESPESAS DE CAPITAL	24.897.792,84
REPASSE RECEBIDO	13.364.948,66	REPASSE CONCEDIDO	1.377,66
DÉFICIT	5.259.991,27	SUPERÁVIT	-
TOTAL	38.486.134,32	TOTAL	38.486.134,32

PREFEITURA MUNICIPAL DE FORTALEZA

EXERCÍCIO DE 2020

ANEXO 2

ORÇAMENTO GERAL

28101 - SECRETARIA MUNICIPAL DO URBANISMO E MEIO AMBIENTE

CÓDIGO	ESPECIFICAÇÃO	NATUREZA DA DESPESA		
		ELEMENTO	MODALIDADE	CATEGORIA / GRUPO
3.0.0.0.00	DESPESAS CORRENTES			13.586.963,82
3.10.0.00	PESSOAL E ENCARGOS SOCIAIS			11.692.554,16
3.19.0.00	APLICACOES DIRETAS		10.797.967,05	
3.19.0.11	VENCIMENTOS E VANTAGENS FIXAS - PESSOAL CIVIL	9.667.166,87		
3.19.0.13	CONTRIBUICOES PATRONAIS	1.084.568,18		
3.19.0.92	DESPESAS DE EXERCICIOS ANTERIORES	6.103,11		
3.19.0.94	INDENIZACOES RESTITUICOES TRABALHISTAS	6.353,07		
3.19.0.96	RESSARCIMENTO DESPESAS DE PESSOAL REQUISITADO	33.775,82		
3.19.1.00	APLICACAO DIRETA DECORRENTE DE OPERACAO ENTRE ORGAOS, FUNDOS E ENTIDADES INTEGRANTES DOS ORCAMENTOS FISCAL E DA SEGURIDADE SOCIAL		894.587,11	
3.19.1.13	CONTRIBUICOES PATRONAIS	894.587,11		
3.3.0.0.00	OUTRAS DESPESAS CORRENTES			1.894.409,66
3.3.9.0.00	APLICACOES DIRETAS		1.894.409,66	
3.3.9.0.14	DIARIAS - CIVIL	560,00		
3.3.9.0.30	MATERIAL DE CONSUMO	8.261,50		
3.3.9.0.36	OUTROS SERVICOS DE TERCEIROS - PESSOA FISICA	114.717,86		
3.3.9.0.39	OUTROS SERVICOS DE TERCEIROS - PESSOA JURIDICA	1.268.736,72		
3.3.9.0.40	SERVICOS DE TECNOLOGIA DA INFORMACAO E COMUNICACAO - PESSOA JURIDICA	15.939,40		
3.3.9.0.46	AUXILIO-ALIMENTACAO	284.816,00		
3.3.9.0.47	OBRIGACOES TRIBUTARIAS CONTRIBUTIVAS	175.655,90		
3.3.9.0.93	INDENIZACOES E RESTITUICOES	25.722,28		
4.0.0.0.00	DESPESAS DE CAPITAL			24.897.792,84
4.4.0.0.00	INVESTIMENTOS			24.897.792,84
4.4.9.0.00	APLICACOES DIRETAS		24.897.792,84	
4.4.9.0.30	MATERIAL DE CONSUMO	101.890,00		
4.4.9.0.35	SERVICOS DE CONSULTORIA	982.574,58		
4.4.9.0.39	OUTROS SERVICOS DE TERCEIROS - PESSOA JURIDICA	300.000,00		
4.4.9.0.40	SERVICOS DE TECNOLOGIA DA INFORMACAO E COMUNICACAO - PESSOA JURIDICA	5.016.802,77		
4.4.9.0.51	OBRAS E INSTALACOES	18.488.480,49		
4.4.9.0.52	EQUIPAMENTOS E MATERIAL PERMANENTE	8.045,00		
TOTAL				38.484.756,66

PREFEITURA MUNICIPAL DE FORTALEZA

EXERCÍCIO DE 2020

ANEXO 6

ORÇAMENTO GERAL

28101 - SECRETARIA MUNICIPAL DO URBANISMO E MEIO AMBIENTE

PROGRAMA DE TRABALHO

CÓDIGO	ESPECIFICAÇÃO	OPERAÇÃO ESPECIAL	PROJETO	ATIVIDADE	TOTAL
15.000.0000.0000.0000	URBANISMO		23.907.173,26		23.907.173,26
15.127.0000.0000.0000	ORDENAMENTO TERRITORIAL		23.907.173,26		23.907.173,26
15.127.0089.0000.0000	CONTROLE DO AMBIENTE NATURAL E DO AMBIENTE CONSTRUÍDO		418.758,77		418.758,77
15.127.0089.1509.0000	MODERNIZAÇÃO DOS PROCEDIMENTOS DE CONTROLE URBANO E AMBIENTAL		418.758,77		418.758,77
15.127.0089.1509.0001	MODERNIZAÇÃO DOS PROCEDIMENTOS DE CONTROLE URBANO E AMBIENTAL		418.758,77		418.758,77
15.127.0207.0000.0000	CIDADE SUSTENTÁVEL		23.488.414,49		23.488.414,49
15.127.0207.1048.0000	RECUPERAÇÃO DO AMBIENTE SOCIAL, URBANO E AMBIENTAL - FORTALEZA CIDADE SUSTENTÁVEL		18.488.480,49		18.488.480,49
15.127.0207.1048.0002	IMPLANTAÇÃO E RECUPERAÇÃO DE PARQUES E ÁREAS VERDES		18.488.480,49		18.488.480,49
15.127.0207.1060.0000	AMPLIAÇÃO DE AÇÕES INTEGRADAS DE RESÍDUOS SÓLIDOS		401.890,00		401.890,00
15.127.0207.1060.0001	AMPLIAÇÃO DE AÇÕES INTEGRADAS DE RESÍDUOS SÓLIDOS		401.890,00		401.890,00
15.127.0207.1507.0000	IMPLEMENTAÇÃO DOS INSTRUMENTOS DE PLANEJAMENTO E CONTROLE URBANO E AMBIENTAL		4.598.044,00		4.598.044,00
15.127.0207.1507.0001	IMPLEMENTAÇÃO DOS INSTRUMENTOS DE PLANEJAMENTO E CONTROLE URBANO E AMBIENTAL		4.598.044,00		4.598.044,00
18.000.0000.0000.0000	GESTÃO AMBIENTAL		990.619,58	13.586.963,82	14.577.583,40
18.122.0000.0000.0000	ADMINISTRAÇÃO GERAL		8.045,00	13.586.963,82	13.595.008,82
18.122.0001.0000.0000	GESTÃO E MANUTENÇÃO		8.045,00	13.586.963,82	13.595.008,82
18.122.0001.1796.0000	AQUISIÇÃO DE EQUIPAMENTOS, MOBILIÁRIOS E VEÍCULOS		8.045,00		8.045,00
18.122.0001.1796.0021	AQUISIÇÃO DE EQUIPAMENTOS, MOBILIÁRIOS E VEÍCULOS		8.045,00		8.045,00
18.122.0001.2016.0000	MANUTENÇÃO E FUNCIONAMENTO ADMINISTRATIVO			1.894.409,66	1.894.409,66
18.122.0001.2016.0030	MANUTENÇÃO E FUNCIONAMENTO ADMINISTRATIVO			1.894.409,66	1,894.409,66
18.122.0001.2195.0000	REMUNERAÇÃO DE PESSOAL ATIVO DO MUNICÍPIO E ENCARGOS SOCIAIS			11.692.554,16	11.692.554,16
18.122.0001.2195.0032	REMUNERAÇÃO DE PESSOAL ATIVO DO MUNICÍPIO E ENCARGOS SOCIAIS			11.692.554,16	11.692.554,16
18.541.0000.0000.0000	PRESERVAÇÃO E CONSERVAÇÃO AMBIENTAL		982.574,58		982.574,58
18.541.0207.0000.0000	CIDADE SUSTENTÁVEL		982.574,58		982.574,58
18.541.0207.1222.0000	GERENCIAMENTO, SUPERVISÃO E CONSULTORIA DAS AÇÕES DO PROGRAMA FORTALEZA CIDADE SUSTENTÁVEL		982.574,58		982.574,58
18.541.0207.1222.0001	GERENCIAMENTO, SUPERVISÃO E CONSULTORIA DAS AÇÕES DO PROGRAMA FORTALEZA CIDADE SUSTENTÁVEL		982.574,58		982.574,58
TOTAL			24.897.792,84	13.586.963,82	38.484.756,66

PREFEITURA MUNICIPAL DE FORTALEZA

EXERCÍCIO DE 2020

ANEXO 7

ORÇAMENTO GERAL

28101 - SECRETARIA MUNICIPAL DO URBANISMO E MEIO AMBIENTE

PROGRAMA DE TRABALHO

CÓDIGO	ESPECIFICAÇÃO	OPERAÇÃO ESPECIAL	PROJETO	ATIVIDADE	TOTAL
15.000.0000.0000.0000	URBANISMO		23.907.173,26		23.907.173,26
15.127.0000.0000.0000	ORDENAMENTO TERRITORIAL		23.907.173,26		23.907.173,26
15.127.0089.0000.0000	CONTROLE DO AMBIENTE NATURAL E DO AMBIENTE CONSTRUÍDO		418.758,77		418.758,77
15.127.0089.1509.0000	MODERNIZAÇÃO DOS PROCEDIMENTOS DE CONTROLE URBANO E AMBIENTAL		418.758,77		418.758,77
15.127.0089.1509.0001	MODERNIZAÇÃO DOS PROCEDIMENTOS DE CONTROLE URBANO E AMBIENTAL		418.758,77		418.758,77
15.127.0207.0000.0000	CIDADE SUSTENTÁVEL		23.488.414,49		23.488.414,49
15.127.0207.1048.0000	RECUPERAÇÃO DO AMBIENTE SOCIAL, URBANO E AMBIENTAL - FORTALEZA CIDADE SUSTENTÁVEL		18.488.480,49		18.488.480,49
15.127.0207.1048.0002	IMPLANTAÇÃO E RECUPERAÇÃO DE PARQUES E ÁREAS VERDES		18.488.480,49		18.488.480,49
15.127.0207.1060.0000	AMPLIAÇÃO DE AÇÕES INTEGRADAS DE RESÍDUOS SÓLIDOS		401890,00		401890,00
15.127.0207.1060.0001	AMPLIAÇÃO DE AÇÕES INTEGRADAS DE RESÍDUOS SÓLIDOS		401890,00		401890,00
15.127.0207.1507.0000	IMPLEMENTAÇÃO DOS INSTRUMENTOS DE PLANEJAMENTO E CONTROLE URBANO E AMBIENTAL		4.598.044,00		4.598.044,00
15.127.0207.1507.0001	IMPLEMENTAÇÃO DOS INSTRUMENTOS DE PLANEJAMENTO E CONTROLE URBANO E AMBIENTAL		4.598.044,00		4.598.044,00
18.000.0000.0000.0000	GESTÃO AMBIENTAL		990.619,58	13.586.963,82	14.577.583,40
18.122.0000.0000.0000	ADMINISTRAÇÃO GERAL		8.045,00	13.586.963,82	13.595.008,82
18.122.0001.0000.0000	GESTÃO E MANUTENÇÃO		8.045,00	13.586.963,82	13.595.008,82
18.122.0001.1796.0000	AQUISIÇÃO DE EQUIPAMENTOS, MOBILIÁRIOS E VEÍCULOS		8.045,00		8.045,00
18.122.0001.1796.0021	AQUISIÇÃO DE EQUIPAMENTOS, MOBILIÁRIOS E VEÍCULOS		8.045,00		8.045,00
18.122.0001.2016.0000	MANUTENÇÃO E FUNCIONAMENTO ADMINISTRATIVO			1894.409,66	1894.409,66
18.122.0001.2016.0030	MANUTENÇÃO E FUNCIONAMENTO ADMINISTRATIVO			1894.409,66	1894.409,66
18.122.0001.2195.0000	REMUNERAÇÃO DE PESSOAL ATIVO DO MUNICÍPIO E ENCARGOS SOCIAIS			11692.554,16	11692.554,16
18.122.0001.2195.0032	REMUNERAÇÃO DE PESSOAL ATIVO DO MUNICÍPIO E ENCARGOS SOCIAIS			11692.554,16	11692.554,16
18.541.0000.0000.0000	PRESERVAÇÃO E CONSERVAÇÃO AMBIENTAL		982.574,58		982.574,58
18.541.0207.0000.0000	CIDADE SUSTENTÁVEL		982.574,58		982.574,58
18.541.0207.1222.0000	GERENCIAMENTO, SUPERVISÃO E CONSULTORIA DAS AÇÕES DO PROGRAMA FORTALEZA CIDADE SUSTENTÁVEL		982.574,58		982.574,58
18.541.0207.1222.0001	GERENCIAMENTO, SUPERVISÃO E CONSULTORIA DAS AÇÕES DO PROGRAMA FORTALEZA CIDADE SUSTENTÁVEL		982.574,58		982.574,58
TOTAL			24.897.792,84	13.586.963,82	38.484.756,66

PREFEITURA MUNICIPAL DE FORTALEZA

EXERCÍCIO DE 2020

ANEXO 8

ORÇAMENTO GERAL

28101 - SECRETARIA MUNICIPAL DO URBANISMO E MEIO AMBIENTE

PROGRAMA DE TRABALHO

CÓDIGO	ESPECIFICAÇÃO	ORDINÁRIO	VINCULADO	TOTAL
15.000.0000.0000.0000	URBANISMO	418.758,77	23.488.414,49	23.907.173,26
15.127.0000.0000.0000	ORDENAMENTO TERRITORIAL	418.758,77	23.488.414,49	23.907.173,26
15.127.0089.0000.0000	CONTROLE DO AMBIENTE NATURAL E DO AMBIENTE CONSTRUÍDO	418.758,77		418.758,77
15.127.0089.1509.0000	MODERNIZAÇÃO DOS PROCEDIMENTOS DE CONTROLE URBANO E AMBIENTAL	418.758,77		418.758,77
15.127.0089.1509.0001	MODERNIZAÇÃO DOS PROCEDIMENTOS DE CONTROLE URBANO E AMBIENTAL	418.758,77		418.758,77
15.127.0207.0000.0000	CIDADE SUSTENTÁVEL		23.488.414,49	23.488.414,49
15.127.0207.1048.0000	RECUPERAÇÃO DO AMBIENTE SOCIAL, URBANO E AMBIENTAL - FORTALEZA CIDADE SUSTENTÁVEL		18.488.480,49	18.488.480,49
15.127.0207.1048.0002	IMPLANTAÇÃO E RECUPERAÇÃO DE PARQUES E ÁREAS VERDES		18.488.480,49	18.488.480,49
15.127.0207.1060.0000	AMPLIAÇÃO DE AÇÕES INTEGRADAS DE RESÍDUOS SÓLIDOS		401.890,00	401.890,00
15.127.0207.1060.0001	AMPLIAÇÃO DE AÇÕES INTEGRADAS DE RESÍDUOS SÓLIDOS		401.890,00	401.890,00
15.127.0207.1507.0000	IMPLEMENTAÇÃO DOS INSTRUMENTOS DE PLANEJAMENTO E CONTROLE URBANO E AMBIENTAL		4.598.044,00	4.598.044,00
15.127.0207.1507.0001	IMPLEMENTAÇÃO DOS INSTRUMENTOS DE PLANEJAMENTO E CONTROLE URBANO E AMBIENTAL		4.598.044,00	4.598.044,00
18.000.0000.0000.0000	GESTÃO AMBIENTAL	13.595.008,82	982.574,58	14.577.583,40
18.122.0000.0000.0000	ADMINISTRAÇÃO GERAL	13.595.008,82		13.595.008,82
18.122.0001.0000.0000	GESTÃO E MANUTENÇÃO	13.595.008,82		13.595.008,82
18.122.0001.1796.0000	AQUISIÇÃO DE EQUIPAMENTOS, MOBILIÁRIOS E VEÍCULOS	8.045,00		8.045,00
18.122.0001.1796.0021	AQUISIÇÃO DE EQUIPAMENTOS, MOBILIÁRIOS E VEÍCULOS	8.045,00		8.045,00
18.122.0001.2016.0000	MANUTENÇÃO E FUNCIONAMENTO ADMINISTRATIVO	1.894.409,66		1.894.409,66
18.122.0001.2016.0030	MANUTENÇÃO E FUNCIONAMENTO ADMINISTRATIVO	1.894.409,66		1.894.409,66
18.122.0001.2195.0000	REMUNERAÇÃO DE PESSOAL ATIVO DO MUNICÍPIO E ENCARGOS SOCIAIS	11.692.554,16		11.692.554,16
18.122.0001.2195.0032	REMUNERAÇÃO DE PESSOAL ATIVO DO MUNICÍPIO E ENCARGOS SOCIAIS	11.692.554,16		11.692.554,16
18.541.0000.0000.0000	PRESERVAÇÃO E CONSERVAÇÃO AMBIENTAL		982.574,58	982.574,58
18.541.0207.0000.0000	CIDADE SUSTENTÁVEL		982.574,58	982.574,58
18.541.0207.1222.0000	GERENCIAMENTO, SUPERVISÃO E CONSULTORIA DAS AÇÕES DO PROGRAMA FORTALEZA CIDADE SUSTENTÁVEL		982.574,58	982.574,58
18.541.0207.1222.0001	GERENCIAMENTO, SUPERVISÃO E CONSULTORIA DAS AÇÕES DO PROGRAMA FORTALEZA CIDADE SUSTENTÁVEL		982.574,58	982.574,58
TOTAL		14.013.767,59	24.470.989,07	38.484.756,66

PREFEITURA MUNICIPAL DE FORTALEZA

28101 - SECRETARIA MUNICIPAL DO URBANISMO E MEIO AMBIENTE

EXERCÍCIO DE 2020

ANEXO 9

ORÇAMENTO GERAL

DEMONSTRATIVO DAS DESPESAS POR ÓRGÃO E FUNÇÃO

	URBANISMO	HABITACAO	SANEAMENTO	GESTAO AMBIENTAL
SECRETARIA MUNICIPAL DO URBANISMO E MEIO AMBIENTE	23.907.173,26	-	-	14.577.583,40
TOTAL				38.484.756,66

PREFEITURA MUNICIPAL DE FORTALEZA

DEMONSTRATIVO DA RECEITA ORÇADA COM A ARRECADADA - ANEXO 10 DA LEI 4.320/64

28101 - SECRETARIA MUNICIPAL DO URBANISMO E MEIO AMBIENTE

Exercício 2020

Código da Receita	Descrição da Receita	Previsão	Arrecadado	Diferença	
				Para Mais	Para Menos
1000000000	RECEITAS CORRENTES	-	176.282,15	176.282,15	
1300000000	RECEITA PATRIMONIAL	-	176.282,15	176.282,15	
1320000000	VALORES MOBILIARIOS	-	176.282,15	176.282,15	
1321000000	JUROS E CORRECOES MONETARIAS	-	176.282,15	176.282,15	
1321001000	REMUNERACAO DE DEPOSITOS BANCARIOS	-	176.282,15	176.282,15	
1321001100	REMUNERACAO DE DEPOSITOS BANCARIOS - PRINCIPAL	-	176.282,15	176.282,15	
1321001101	REMUNERACAO DE DEPOSITOS BANCARIOS - PRINCIPAL - GERAL	-	437,16	437,16	
1321001110	REMUNERACAO DE DEPOSITOS BANCARIOS - VINCULADOS - OUTROS	-	175.844,99	175.844,99	
2000000000	RECEITAS DE CAPITAL	-	19.684.000,00	19.684.000,00	
2100000000	OPERACOES DE CREDITO	-	19.684.000,00	19.684.000,00	
2120000000	OPERACOES DE CREDITO - MERCADO EXTERNO	-	19.684.000,00	19.684.000,00	
2122000000	OPERACOES DE CREDITO CONTRATUAIS - MERCADO EXTERNO	-	19.684.000,00	19.684.000,00	
2122001000	OPERACOES DE CREDITO CONTRATUAIS - MERCADO EXTERNO	-	19.684.000,00	19.684.000,00	
2122001100	OPERACOES DE CREDITO CONTRATUAIS - MERCADO EXTERNO - PRINCIPAL	-	19.684.000,00	19.684.000,00	
7000000000	RECEITAS CORRENTES INTRAORCAMENTARIAS	-	912,24	912,24	
7900000000	OUTRAS RECEITAS CORRENTES INTRAORCAMENTARIAS	-	912,24	912,24	
7920000000	INDENIZACOES, RESTITUICOES E RESSARCIMENTOS	-	912,24	912,24	
7922000000	RESTITUICOES	-	912,24	912,24	
7922010000	RESTITUICAO DE CONVENIOS	-	912,24	912,24	
7922011000	RESTITUICAO DE CONVENIOS - PRIMARIAS	-	912,24	912,24	
7922011100	RESTITUICAO DE CONVENIOS - PRIMARIAS - PRINCIPAL	-	912,24	912,24	
Total:		-	19.861.194,39	19.861.194,39	-

PREFEITURA MUNICIPAL DE FORTALEZA

EXERCÍCIO DE 2020

ANEXO 11

ORÇAMENTO GERAL

28101 - SECRETARIA MUNICIPAL DO URBANISMO E MEIO AMBIENTE

NATUREZA DA DESPESA

CÓDIGO	ESPECIFICAÇÃO	CRÉDITOS ORÇAMENTÁRIOS E SUPLEMENTARES	CRÉDITOS ESPECIAIS E EXTRAORDINÁRIOS	TOTAL	REALIZADA EMPENHADA NO ANO	DIFERENÇA SALDO A EMPENHAR
3.0.0.0.00	DESPESAS CORRENTES	13.774.442,00	5.000,00	13.779.442,00	13.586.963,82	192.478,18
3.10.0.00	PESSOAL E ENCARGOS SOCIAIS	11.767.000,00		11.767.000,00	11.692.554,16	74.445,84
3.3.0.0.00	OUTRAS DESPESAS CORRENTES	2.007.442,00	5.000,00	2.012.442,00	1.894.409,66	18.032,34
4.0.0.0.00	DESPESAS DE CAPITAL	33.589.130,00	1.175.000,00	34.764.130,00	24.897.792,84	9.866.337,16
4.4.0.0.00	INVESTIMENTOS	33.589.130,00	1.175.000,00	34.764.130,00	24.897.792,84	9.866.337,16
	TOTAL	47.363.572,00	1.180.000,00	48.543.572,00	38.484.756,66	10.058.815,34

BALANÇO ORÇAMENTÁRIO

28101 - SECRETARIA MUNICIPAL DO URBANISMO E MEIO AMBIENTE

EXERCÍCIO: 2020 PERÍODO (ATÉ MÊS): DEZEMBRO

RECEITAS ORÇAMENTÁRIAS	PREVISÃO INICIAL (a)	PREVISÃO ATUALIZADA (b)	RECEITAS REALIZADAS (c)	SALDO (d) = (c-b)
RECEITAS CORRENTES (I)	-	-	177.194,39	177.194,39
Impostos, Taxas e Contribuições de Melhoria	-	-	-	-
Receita de Contribuições	-	-	-	-
Receita Patrimonial	-	-	176.282,15	176.282,15
Receita Agropecuária	-	-	-	-
Receita Industrial	-	-	-	-
Receita de Serviços	-	-	-	-
Transferências Correntes	-	-	-	-
Outras Receitas Correntes	-	-	912,24	912,24
RECEITAS DE CAPITAL (II)	-	-	19.684.000,00	19.684.000,00
Operações de Crédito	-	-	19.684.000,00	19.684.000,00
Alienação de Bens	-	-	-	-
Amortização de Empréstimos	-	-	-	-
Transferências de Capital	-	-	-	-
Outras Receitas de Capital	-	-	-	-
SUBTOTAL DAS RECEITAS (III) = (I + II)	-	-	19.861.194,39	19.861.194,39
OPERAÇÕES DE CRÉDITO / REFINANCIAMENTO (IV)	-	-	-	-
Operações de Crédito Internas	-	-	-	-
Mobiliária	-	-	-	-
Contratual	-	-	-	-
Operações de Crédito Externas	-	-	-	-
Mobiliária	-	-	-	-
Contratual	-	-	-	-
SUBTOTAL COM REFINANCIAMENTO (V) = (III + IV)	-	-	19.861.194,39	19.861.194,39
REPASSES RECEBIDOS (VI)	51.363.987,00	48.543.572,00	13.364.948,66	(35.178.623,34)
DÉFICIT (VII)	-	-	5.259.991,27	5.259.991,27
TOTAL (VIII) = (V + VI + VII)	51.363.987,00	48.543.572,00	38.486.134,32	(10.057.437,68)
SALDOS DE EXERCÍCIOS ANTERIORES (UTILIZADOS PARA CRÉDITOS ADICIONAIS)	-	-	-	-
Recursos Arrecadados em Exercícios Anteriores	-	-	-	-
Superávit Financeiro	-	-	-	-
Reabertura de Créditos Adicionais	-	-	-	-

BALANÇO ORÇAMENTÁRIO

28101 - SECRETARIA MUNICIPAL DO URBANISMO E MEIO AMBIENTE

EXERCÍCIO: 2020 PERÍODO (ATÉ MÊS): DEZEMBRO

DESPESAS ORÇAMENTÁRIAS	DOTAÇÃO INICIAL (e)	DOTAÇÃO ATUALIZADA (f)	DESPESAS EMPENHADAS (g)	DESPESAS LIQUIDADAS (h)	DESPESAS PAGAS (i)	SALDO DA DOTAÇÃO (j) = (f-g)
DESPESAS CORRENTES (IX)	13.829.442,00	13.779.442,00	13.586.963,82	13.436.626,11	13.356.903,66	192.478,18
Pessoal e Encargos Sociais	11.874.000,00	11.767.000,00	11.692.554,16	11.687.357,88	11.607.635,43	74.445,84
Juros e Encargos da Dívida	-	-	-	-	-	-
Outras Despesas Correntes	1.955.442,00	2.012.442,00	1.894.409,66	1.749.268,23	1.749.268,23	118.032,34
DESPESAS DE CAPITAL (X)	37.534.545,00	34.764.130,00	24.897.792,84	11.309.173,99	10.890.415,22	9.866.337,16
Investimentos	37.534.545,00	34.764.130,00	24.897.792,84	11.309.173,99	10.890.415,22	9.866.337,16
Inversões Financeiras	-	-	-	-	-	-
Amortização da Dívida	-	-	-	-	-	-
RESERVA DE CONTINGÊNCIA (XI)	-	-	-	-	-	-
SUBTOTAL DAS DESPESAS (XII) = (IX+X+XI)	51.363.987,00	48.543.572,00	38.484.756,66	24.745.800,10	24.247.318,88	10.058.815,34
AMORTIZAÇÃO DA DÍV. / REFINANCIAMENTO (XIII)	-	-	-	-	-	-
Amortização da Dívida Interna	-	-	-	-	-	-
Dívida Mobiliária	-	-	-	-	-	-
Outras Dívidas	-	-	-	-	-	-
Amortização da Dívida Externa	-	-	-	-	-	-
Dívida Mobiliária	-	-	-	-	-	-
Outras Dívidas	-	-	-	-	-	-
SUBTOTAL C/ REFINANCIAMENTO (XIV) = (XII+XIII)	51.363.987,00	48.543.572,00	38.484.756,66	24.745.800,10	24.247.318,88	10.058.815,34
REPASSES CONCEDIDOS (XV)	-	-	1.377,66	-	-	(1.377,66)
SUPERÁVIT (XVI)	-	-	-	-	-	-
TOTAL (XVII) = (XIV + XV + XVI)	51.363.987,00	48.543.572,00	38.486.134,32	24.745.800,10	24.247.318,88	10.057.437,68
RESERVA DO RPPS	-	-	-	-	-	-

BALANÇO ORÇAMENTÁRIO

28101 - SECRETARIA MUNICIPAL DO URBANISMO E MEIO AMBIENTE

EXERCÍCIO: 2020 PERÍODO (ATÉ MÊS): DEZEMBRO

RESTOS A PAGAR NÃO PROCESSADOS						
RESTOS A PAGAR NÃO PROCESSADOS	INSCRITOS		LIQUIDADOS (c)	PAGOS (d)	CANCELADOS (e)	SALDO (f) = (a + b - d - e)
	EM EXERCÍCIOS ANTERIORES (a)	EM 31 DEZ. EXER. ANTERIOR (b)				
DESPESAS CORRENTES	30.430,34	144.818,26	129.050,52	129.050,52	46.198,08	-
Pessoal e Encargos Sociais	16.168,96	5.196,28	5.196,28	5.196,28	16.168,96	-
Juros e Encargos da Dívida	-	-	-	-	-	-
Outras Despesas Correntes	14.261,38	139.621,98	123.854,24	123.854,24	30.029,12	-
DESPESAS DE CAPITAL	-	1.874.727,56	1.382.338,34	1.170.376,73	492.389,22	211.961,61
Investimentos	-	1.874.727,56	1.382.338,34	1.170.376,73	492.389,22	211.961,61
Inversões Financeiras	-	-	-	-	-	-
Amortização da Dívida	-	-	-	-	-	-
TOTAL	30.430,34	2.019.545,82	1.511.388,86	1.299.427,25	538.587,30	211.961,61

RESTOS A PAGAR PROCESSADOS E NÃO PROCESSADOS LIQUIDADOS					
RESTOS A PAGAR PROCESSADOS	INSCRITOS		PAGOS (c)	CANCELADOS (d)	SALDO (e) = (a + b - c - d)
	EM EXERCÍCIOS ANTERIORES (a)	EM 31 DEZ. EXER. ANTERIOR (b)			
DESPESAS CORRENTES	-	220.144,32	220.144,32	-	-
Pessoal e Encargos Sociais	-	85.652,75	85.652,75	-	-
Juros e Encargos da Dívida	-	-	-	-	-
Outras Despesas Correntes	-	134.491,57	134.491,57	-	-
DESPESAS DE CAPITAL	-	324.411,78	324.411,78	-	-
Investimentos	-	324.411,78	324.411,78	-	-
Inversões Financeiras	-	-	-	-	-
Amortização da Dívida	-	-	-	-	-
TOTAL	-	544.556,10	544.556,10	-	-

BALANÇO FINANCEIRO

28101 - SECRETARIA MUNICIPAL DO URBANISMO E MEIO AMBIENTE

EXERCÍCIO: 2020 SITUAÇÃO: EMPENHADO PERÍODO (ATÉ MÊS): DEZEMBRO

INGRESSOS	Exercício Atual	Exercício Anterior
Receita Orçamentária (I)	19.861.194,39	6.167.466,49
Ordinária	1.349,40	632,49
Vinculada	19.859.844,99	6.166.834,00
Outras Destinações de Recursos	19.859.844,99	6.166.834,00
Recursos de Operações de Crédito	19.859.844,99	6.166.834,00
Transferências Financeiras Recebidas (II)	15.127.158,29	15.395.704,64
Transferências Recebidas para a Execução Orçamentária	13.364.948,66	12.993.344,49
Transferências Recebidas Independentes de Execução Orçamentária	1.762.209,63	2.402.360,15
Recebimentos Extraorçamentários (III)	14.640.340,56	2.570.984,26
Inscrição de Restos a Pagar Não Processados	13.738.956,56	2.019.545,82
Inscrição de Restos a Pagar Processados	498.481,22	544.556,10
Depósitos Restituíveis e Valores Vinculados	402.902,78	6.882,34
Saldo do Exercício Anterior (IV)	6.139.846,26	15,09
Caixa e Equivalentes de Caixa	6.139.846,26	15,09
TOTAL (V) = (I+II+III+IV)	55.768.539,50	24.134.170,48
DISPÊNDIOS	Exercício Atual	Exercício Anterior
Despesa Orçamentária (VI)	38.484.756,66	15.584.462,41
Ordinária	14.013.767,59	15.434.108,85
Vinculada	24.470.989,07	150.353,56
Outras Destinações de Recursos	24.470.989,07	150.353,56
Recursos de Operações de Crédito	24.470.989,07	150.353,56
Transferências Financ. Concedidas (VII)	1.377,66	619,32
Transferências Concedidas para a Execução Orçamentária	1.377,66	619,32
Pagamentos Extra Orçamentários (VIII)	2.246.886,13	2.409.242,49
Pagamentos de Restos a Pagar Não Processados	1.299.427,25	2.322.106,56
Pagamentos de Restos a Pagar Processados	544.556,10	80.253,59
Depósitos Restituíveis e Valores Vinculados	402.902,78	6.882,34
Saldo para o Exercício Seguinte (IX)	15.035.519,05	6.139.846,26
Caixa e Equivalentes de Caixa	15.035.519,05	6.139.846,26
TOTAL (X) = (VI+VII+VIII+IX)	55.768.539,50	24.134.170,48

BALANÇO PATRIMONIAL

28101 - SECRETARIA MUNICIPAL DO URBANISMO E MEIO AMBIENTE

EXERCÍCIO: 2020	PERÍODO (MÊS): DEZEMBRO	
ATIVO	Exercício Atual	Exercício Anterior
ATIVO CIRCULANTE	15.191.041,71	6.231.815,34
Caixa e Equivalentes de Caixa	15.035.519,05	6.139.846,26
Estoques	155.518,14	91.947,58
VPD Pagas Antecipadamente	4,52	21,50
ATIVO NÃO-CIRCULANTE	11.881.743,06	992.126,99
Imobilizado	11.881.743,06	992.126,99
TOTAL DO ATIVO	27.072.784,77	7.223.942,33
PASSIVO E PATRIMÔNIO LÍQUIDO	Exercício Atual	Exercício Anterior
PASSIVO CIRCULANTE	2.125.953,40	1.560.638,27
Obrigações Trabalhistas, Previdenciárias e Assistenciais a Pagar a Curto Prazo	1.495.233,02	1.101.734,92
Fornecedores e Contas a Pagar a Curto Prazo	630.720,38	458.903,35
PASSIVO NÃO-CIRCULANTE	-	-
TOTAL DO PASSIVO	2.125.953,40	1.560.638,27
PATRIMÔNIO LÍQUIDO	Exercício Atual	Exercício Anterior
Resultados Acumulados	24.946.831,37	5.663.304,06
Resultado do Exercício	19.289.630,42	5.032.225,10
Resultado de Exercícios Anteriores	5.663.304,06	847.839,83
Ajustes de Exercícios Anteriores	(6.103,11)	(216.760,87)
TOTAL DO PATRIMÔNIO LÍQUIDO	24.946.831,37	5.663.304,06
TOTAL DO PASSIVO E PATRIMÔNIO LÍQUIDO	27.072.784,77	7.223.942,33

QUADRO DOS ATIVOS E PASSIVOS FINANCEIROS E PERMANENTES (LEI 4.320/64)

EXERCÍCIO: 2020	PERÍODO(MÊS): DEZEMBRO	
	Exercício Atual	Exercício Anterior
ATIVO (I)		
ATIVO FINANCEIRO	15.035.519,05	6.139.846,26
ATIVO PERMANENTE	12.037.265,72	1.084.096,07
TOTAL DO ATIVO	27.072.784,77	7.223.942,33
PASSIVO (II)		
PASSIVO FINANCEIRO	14.449.399,39	2.594.532,26
PASSIVO PERMANENTE	1.415.510,57	1.016.082,17
TOTAL DO PASSIVO	15.864.909,96	3.610.614,43
SALDO PATRIMONIAL	11.207.874,81	3.613.327,90

QUADRO DAS CONTAS DE COMPENSAÇÃO (LEI 4.320/64)

EXERCÍCIO: 2020	PERÍODO(MÊS): DEZEMBRO	
	Exercício Atual	Exercício Anterior
ATOS POTENCIAIS ATIVOS		
Garantias e Contragarantias Recebidas a Executar	-	-
Direitos Conveniados e Outros Instrumentos Congêneres	1.994.791,66	1.994.791,66
Direitos Contratuais	-	-
Outros Atos Potenciais Ativos	-	-
TOTAL DOS ATOS POTENCIAIS ATIVOS	1.994.791,66	1.994.791,66
ATOS POTENCIAIS PASSIVOS		
Garantias e Contragarantias Concedidas	-	-
Obrigações Conveniadas e Outros Instrumentos Congêneres	-	-
Obrigações Contratuais	30.029.033,26	23.615.836,31
Outros Atos Potenciais Passivos	-	-
TOTAL DOS ATOS POTENCIAIS PASSIVOS	30.029.033,26	23.615.836,31

QUADRO DO SUPERÁVIT / DÉFICIT FINANCEIRO (LEI 4.320/64)

EXERCÍCIO: 2020	PERÍODO(MÊS): DEZEMBRO	
	Exercício Atual	Exercício Anterior
DESTINAÇÃO DE RECURSOS		
Recursos Ordinários	(860.780,54)	(2.471.166,44)
Recursos de Operações de Crédito	1.446.900,20	6.016.480,44
Total	586.119,66	3.545.314,00

DEMONSTRAÇÃO DAS VARIAÇÕES PATRIMONIAIS

28101 - SECRETARIA MUNICIPAL DO URBANISMO E MEIO AMBIENTE

EXERCÍCIO: 2020

PERÍODO (ATÉ MÊS): DEZEMBRO

A. QUADRO PRINCIPAL	NOTA	Exercício Atual	Exercício Anterior
VARIAÇÕES PATRIMONIAIS AUMENTATIVAS (I)		36.293.534,45	21.574.824,88
IMPOSTOS, TAXAS E CONTRIBUIÇÕES DE MELHORIA	I	-	-
CONTRIBUIÇÕES	II	-	-
EXPLORAÇÃO E VENDA DE BENS, SERVIÇOS E DIREITOS	III	-	-
VARIAÇÕES PATRIMONIAIS AUMENTATIVAS FINANCEIRAS	IV	176.282,15	86.466,49
TRANSFERÊNCIAS E DELEGAÇÕES RECEBIDAS	V	36.098.675,92	21.488.358,39
VALORIZAÇÃO E GANHOS COM ATIVOS E DESINCORPORAÇÃO DE PASSIVOS	VI	17.664,14	-
OUTRAS VARIAÇÕES PATRIMONIAIS AUMENTATIVAS	VII	912,24	-
VARIAÇÃO PATRIMONIAL DIMINUTIVA (II)		17.003.904,03	16.542.599,78
PESSOAL E ENCARGOS	VIII	12.535.490,69	11.108.200,29
BENEFÍCIOS PREVIDENCIÁRIOS E ASSISTENCIAIS	IX	-	357,72
USO DE BENS, SERVIÇOS E CONSUMO DE CAPITAL FIXO	X	4.382.711,82	5.389.907,31
VPD - VARIAÇÕES PATRIMONIAIS DIMINUTIVAS FINANCEIRAS	XI	-	-
TRANSFERÊNCIAS E DELEGAÇÕES CONCEDIDAS	XII	72.642,62	8.195,65
DESVALORIZAÇÃO E PERDA DE ATIVOS	XIII	13.049,95	35.882,72
TRIBUTÁRIAS	XIV	-	-
CUSTO DAS MERCADORIAS E DOS PRODUTOS VENDIDOS, E DOS SERVIÇOS PRESTADOS	XV	-	-
OUTRAS VARIAÇÕES PATRIMONIAIS DIMINUTIVAS	XVI	8,95	56,09
RESULTADO PATRIMONIAL DO PERÍODO (I-II)		19.289.630,42	5.032.225,10

PREFEITURA MUNICIPAL DE FORTALEZA
DEMONSTRATIVO DA DÍVIDA FLUTUANTE - ANEXO 17 DA LEI 4.320
28101 - SECRETARIA MUNICIPAL DO URBANISMO E MEIO AMBIENTE

EXERCÍCIO: 2020 PERÍODO(ATÉ MÊS): DEZEMBRO

DESCRIÇÃO	SALDO ANTERIOR	MOVIMENTAÇÃO DO EXERCÍCIO			SALDO PARA O EXERCÍCIO SEGUINTE
		INSCRIÇÃO / REC. EXTRA-ORÇ.	BAIXA / DESP. EXTRA-ORÇ.	PRESCRIÇÃO / CANCELAMENTO	
RESTOS A PAGAR	2.594.532,26	14.237.437,78	1.843.983,35	538.587,30	14.449.399,39
DEPÓSITOS E CAUÇÕES	-	-	-	-	-
CONSIGNAÇÕES	-	402.902,78	402.902,78	-	-
INSS	-	39.829,84	39.829,84	-	-
ISS	-	185.308,23	185.308,23	-	-
IRRF	-	177.764,71	177.764,71	-	-
IPM	-	-	-	-	-
OUTRAS CONSIGNAÇÕES	-	-	-	-	-
TOTAL	2.594.532,26	14.640.340,56	2.246.886,13	538.587,30	14.449.399,39

DEMONSTRAÇÃO DO FLUXO DE CAIXA

28101 - SECRETARIA MUNICIPAL DO URBANISMO E MEIO AMBIENTE

EXERCÍCIO: 2020

PERÍODO (ATÉ MÊS): DEZEMBRO

A. QUADRO PRINCIPAL	EXERCÍCIO ATUAL	EXERCÍCIO ANTERIOR
FLUXOS DE CAIXA DAS ATIVIDADES OPERACIONAIS (I)	1.596.876,52	3.238.001,59
INGRESSOS	15.707.255,46	15.489.053,47
Remuneração das Disponibilidades	176.282,15	86.466,49
Outras Receitas/Ingressos Operacionais	15.530.973,31	15.402.586,98
Outras Receitas Derivadas e Originárias	912,24	-
Recebimentos de Consignações	402.902,78	6.882,34
Transferências Financeiras Recebidas	15.127.158,29	15.395.704,64
DESEMBOLSOS	14.110.378,94	12.251.051,88
Pessoal e Outras Despesas	12.811.511,39	11.279.260,35
Transferências Concedidas	894.587,11	964.289,87
Outros Desembolsos Operacionais	404.280,44	7.501,66
Pagamentos de Consignações	402.902,78	6.882,34
Transferências Financeiras Concedidas	1.377,66	619,32
FLUXOS DE CAIXA DAS ATIVIDADES DE INVESTIMENTO (II)	(12.385.203,73)	(3.179.170,42)
INGRESSOS	-	-
DESEMBOLSOS	12.385.203,73	3.179.170,42
Aquisição de Ativo não Circulante	9.992.019,39	-
Outros Desembolsos de Investimentos	2.393.184,34	3.179.170,42
FLUXOS DE CAIXA DAS ATIVIDADES DE FINANCIAMENTO (III)	19.684.000,00	6.081.000,00
INGRESSOS	19.684.000,00	6.081.000,00
Operações de Crédito	19.684.000,00	6.081.000,00
DESEMBOLSOS	-	-
GERAÇÃO LÍQUIDA DE CAIXA E EQUIVALENTE DE CAIXA (I+II+III)	8.895.672,79	6.139.831,17
CAIXA E EQUIVALENTE DE CAIXA INICIAL	6.139.846,26	15,09
CAIXA E EQUIVALENTE DE CAIXA FINAL	15.035.519,05	6.139.846,26
B. QUADRO DE TRANSFERÊNCIAS RECEBIDAS E CONCEDIDAS	EXERCÍCIO ATUAL	EXERCÍCIO ANTERIOR
Total das Transferências Recebidas	-	-
Intragovernamentais	894.587,11	964.289,87
Total das Transferências Concedidas	894.587,11	964.289,87
C. QUADRO DE DESEMBOLSOS DE PESSOAL E DEMAIS DESPESAS POR FUNÇÃO	EXERCÍCIO ATUAL	EXERCÍCIO ANTERIOR
Gestão Ambiental	12.811.511,39	11.279.260,35
Total dos Desembolsos de Pessoal e Demais Despesas por Função	12.811.511,39	11.279.260,35
D. QUADRO DE JUROS E ENCARGOS DA DÍVIDA	EXERCÍCIO ATUAL	EXERCÍCIO ANTERIOR
Total dos Juros e Encargos da Dívida	-	-



Prefeitura de
Fortaleza

SECRETARIA MUNICIPAL DO ESPORTE E LAZER
UNIDADE ORÇAMENTÁRIA: 29 101

DEMONSTRATIVO DA RECEITA E DESPESA SEGUNDO AS CATERGORIAS ECONOMICAS - ANEXO 01 DA LEI 4.320/64
29101 - SECRETARIA MUNICIPAL DO ESPORTE E LAZER

EXERCÍCIO: 2020 PERÍODO(ATÉ MÊS): DEZEMBRO

RECEITAS		DESPESAS	
RECEITAS CORRENTES	183,53	DESPESAS CORRENTES	11.680.075,61
Impostos, Taxas, Contribuições de Melhoria	-	Pessoal e Encargos Sociais	2.900.745,70
Receita de Contribuições	-	Juros e Encargos da Dívida	-
Receita Patrimonial	24,76	Outras Despesas Correntes	8.779.329,91
Receita Agropecuária	-		
Receita Industrial	-		
Receita de Serviços	-		
Transferências Correntes	-		
Outras Receitas Correntes	158,77		
Dedução para Formação do FUNDEB	-		
SUPERÁVIT CORRENTE	-	DÉFICIT CORRENTE	11.679.892,08
RECEITAS DE CAPITAL	-	DESPESAS DE CAPITAL	794.340,61
Operações de Crédito	-	Investimento	794.340,61
Alienação de Bens	-	Inversões Financeira	-
Amortizações de Empréstimos	-	Amortização da Dívida	-
Transferências de Capital	-		
Outras Receitas de Capital	-		
REPASSE RECEBIDO	11.439.810,28	REPASSE CONCEDIDO	183,53
TOTAL DA RECEITA	11.439.993,81	TOTAL DA DESPESA	12.474.599,75
DÉFICIT	1.034.605,94	SUPERÁVIT	-
TOTAL	12.474.599,75	TOTAL	12.474.599,75

RESUMO

RECEITAS		DESPESAS	
RECEITAS CORRENTES	183,53	DESPESAS CORRENTES	11.680.075,61
RECEITAS DE CAPITAL	-	DESPESAS DE CAPITAL	794.340,61
REPASSE RECEBIDO	11.439.810,28	REPASSE CONCEDIDO	183,53
DÉFICIT	1.034.605,94	SUPERÁVIT	-
TOTAL	12.474.599,75	TOTAL	12.474.599,75

PREFEITURA MUNICIPAL DE FORTALEZA

EXERCÍCIO DE 2020

ANEXO 2

ORÇAMENTO GERAL

29101 - SECRETARIA MUNICIPAL DO ESPORTE E LAZER

NATUREZA DA DESPESA

CÓDIGO	ESPECIFICAÇÃO	ELEMENTO	MODALIDADE	CATEGORIA / GRUPO
3.0.0.0.00	DESPESAS CORRENTES			11680.075,61
3.1.0.0.00	PESSOAL E ENCARGOS SOCIAIS			2.900.745,70
3.19.0.0.00	APLICACOES DIRETAS		2.804.350,22	
3.19.0.11	VENCIMENTOS E VANTAGENS FIXAS - PESSOAL CIVIL	2.365.023,25		
3.19.0.13	CONTRIBUICOES PATRONAIS	439.326,97		
3.19.1.00	APLICACAO DIRETA DECORRENTE DE OPERACAO ENTRE ORGAOS, FUNDOS E ENTIDADES INTEGRANTES DOS ORCAMENTOS FISCAL E DA SEGURIDADE SOCIAL		96.395,48	
3.19.1.13	CONTRIBUICOES PATRONAIS	96.395,48		
3.3.0.0.00	OUTRAS DESPESAS CORRENTES			8.779.329,91
3.3.5.0.00	TRANSFERENCIAS DE INSTITUICOES PRIVADAS		6.778.609,16	
3.3.5.0.41	CONTRIBUICOES	6.738.609,16		
3.3.5.0.92	DESPESAS DE EXERCICIOS ANTERIORES	40.000,00		
3.3.9.0.00	APLICACOES DIRETAS		2.000.720,75	
3.3.9.0.30	MATERIAL DE CONSUMO	18.707,00		
3.3.9.0.32	MATERIAL DE DISTRIBUICAO GRATUITA	214.071,69		
3.3.9.0.36	OUTROS SERVICOS DE TERCEIROS - PESSOA FISICA	20.129,19		
3.3.9.0.39	OUTROS SERVICOS DE TERCEIROS - PESSOA JURIDICA	1616.999,19		
3.3.9.0.40	SERVICOS DE TECNOLOGIA DA INFORMACAO E COMUNICACAO - PESSOA JURIDICA	10.536,19		
3.3.9.0.46	AUXILIO-ALIMENTACAO	111.841,00		
3.3.9.0.91	SENTENCAS JUDICIAIS	6.338,50		
3.3.9.0.92	DESPESAS DE EXERCICIOS ANTERIORES	2.084,82		
3.3.9.0.93	INDENIZACOES E RESTITUICOES	13,17		
4.0.0.0.00	DESPESAS DE CAPITAL			794.340,61
4.4.0.0.00	INVESTIMENTOS			794.340,61
4.4.9.0.00	APLICACOES DIRETAS		794.340,61	
4.4.9.0.52	EQUIPAMENTOS E MATERIAL PERMANENTE	794.340,61		
TOTAL				12.474.416,22

PREFEITURA MUNICIPAL DE FORTALEZA

EXERCÍCIO DE 2020

ANEXO 6

ORÇAMENTO GERAL

29101 - SECRETARIA MUNICIPAL DO ESPORTE E LAZER

PROGRAMA DE TRABALHO

CÓDIGO	ESPECIFICAÇÃO	OPERAÇÃO ESPECIAL	PROGRAMA DE TRABALHO		TOTAL
			PROJETO	ATIVIDADE	
04.000.0000.0000.0000	ADMINISTRACAO		67.728,61	3.103.445,49	3.171.174,10
04.122.0000.0000.0000	ADMINISTRACAO GERAL		6.713,15	3.103.445,49	3.110.158,64
04.122.0001.0000.0000	GESTAO E MANUTENCAO		6.713,15	3.103.445,49	3.110.158,64
04.122.0001.1796.0000	AQUISICAO DE EQUIPAMENTOS, MOBILIARIOS E VEICULOS		6.713,15		6.713,15
04.122.0001.1796.0024	AQUISICAO DE EQUIPAMENTOS, MOBILIARIOS E VEICULOS		6.713,15		6.713,15
04.122.0001.2016.0000	MANUTENCAO E FUNCIONAMENTO ADMINISTRATIVO			202.699,79	202.699,79
04.122.0001.2016.0033	MANUTENCAO E FUNCIONAMENTO ADMINISTRATIVO			202.699,79	202.699,79
04.122.0001.2195.0000	REMUNERACAO DE PESSOAL ATIVO DO MUNICIPIO E ENCARGOS SOCIAIS			2.900.745,70	2.900.745,70
04.122.0001.2195.0033	REMUNERACAO DE PESSOAL ATIVO DO MUNICIPIO E ENCARGOS SOCIAIS			2.900.745,70	2.900.745,70
04.126.0000.0000.0000	TECNOLOGIA DA INFORMACAO		61015,46		61015,46
04.126.0001.0000.0000	GESTAO E MANUTENCAO		61015,46		61015,46
04.126.0001.1005.0000	AQUISICAO E IMPLANTACAO DE PRODUTOS E SERVICOS DE TI		61015,46		61015,46
04.126.0001.1005.0023	AQUISICAO E IMPLANTACAO DE PRODUTOS E SERVICOS DE TI		61015,46		61015,46
27.000.0000.0000.0000	DESPORTO E LAZER		7.784.142,94	1519.099,18	9.303.242,12
27.812.0000.0000.0000	DESPORTO COMUNITARIO		7.784.142,94		7.784.142,94
27.812.0003.0000.0000	DESENVOLVIMENTO DO DESPORTO COMUNITARIO E DE LAZER		7.784.142,94		7.784.142,94
27.812.0003.1008.0000	REALIZACAO DE EVENTOS ESPORTIVOS E DE LAZER		104.850,09		104.850,09
27.812.0003.1008.0001	APOIO E REALIZACAO DE EVENTOS ESPORTIVOS E DE LAZER		104.850,09		104.850,09
27.812.0003.1088.0000	AMPLIACAO E FUNCIONAMENTO DOS NUCLEOS DE ESPORTE E LAZER		7.465.221,16		7.465.221,16
27.812.0003.1088.0001	AMPLIACAO E FUNCIONAMENTO DOS NUCLEOS DE ESPORTE E LAZER		7.465.221,16		7.465.221,16
27.812.0003.1236.0000	AQUISICAO E DISTRIBUICAO DE MATERIAL ESPORTIVO		214.071,69		214.071,69
27.812.0003.1236.0001	AQUISICAO E DISTRIBUICAO DE MATERIAL ESPORTIVO		214.071,69		214.071,69
27.813.0000.0000.0000	LAZER			1519.099,18	1519.099,18
27.813.0005.0000.0000	INFRAESTRUTURA DE ESPORTE E LAZER			1519.099,18	1519.099,18
27.813.0005.2834.0000	MANUTENCAO DOS EQUIPAMENTOS ESPORTIVOS			1519.099,18	1519.099,18
27.813.0005.2834.0001	MANUTENCAO DOS EQUIPAMENTOS ESPORTIVOS			1409.847,20	1409.847,20
27.813.0005.2834.0002	MANUTENCAO DE ARENINHAS			109.251,98	109.251,98
TOTAL			7.851.871,55	4.622.544,67	12.474.416,22

PREFEITURA MUNICIPAL DE FORTALEZA

EXERCÍCIO DE 2020

ANEXO 7

ORÇAMENTO GERAL

29101 - SECRETARIA MUNICIPAL DO ESPORTE E LAZER

PROGRAMA DE TRABALHO

CÓDIGO	ESPECIFICAÇÃO	OPERAÇÃO ESPECIAL	PROGRAMA DE TRABALHO		TOTAL
			PROJETO	ATIVIDADE	
04.000.0000.0000.0000	ADMINISTRACAO		67.728,61	3.103.445,49	3.171.174,10
04.122.0000.0000.0000	ADMINISTRACAO GERAL		6.713,15	3.103.445,49	3.110.158,64
04.122.0001.0000.0000	GESTAO E MANUTENCAO		6.713,15	3.103.445,49	3.110.158,64
04.122.0001.1796.0000	AQUISICAO DE EQUIPAMENTOS, MOBILIARIOS E VEICULOS		6.713,15		6.713,15
04.122.0001.1796.0024	AQUISICAO DE EQUIPAMENTOS, MOBILIARIOS E VEICULOS		6.713,15		6.713,15
04.122.0001.12016.0000	MANUTENCAO E FUNCIONAMENTO ADMINISTRATIVO			202.699,79	202.699,79
04.122.0001.12016.0033	MANUTENCAO E FUNCIONAMENTO ADMINISTRATIVO			202.699,79	202.699,79
04.122.0001.2195.0000	REMUNERACAO DE PESSOAL ATIVO DO MUNICIPIO E ENCARGOS SOCIAIS			2.900.745,70	2.900.745,70
04.122.0001.2195.0033	REMUNERACAO DE PESSOAL ATIVO DO MUNICIPIO E ENCARGOS SOCIAIS			2.900.745,70	2.900.745,70
04.126.0000.0000.0000	TECNOLOGIA DA INFORMACAO		61015,46		61015,46
04.126.0001.0000.0000	GESTAO E MANUTENCAO		61015,46		61015,46
04.126.0001.1005.0000	AQUISICAO E IMPLANTACAO DE PRODUTOS E SERVICOS DE TI		61015,46		61015,46
04.126.0001.1005.0023	AQUISICAO E IMPLANTACAO DE PRODUTOS E SERVICOS DE TI		61015,46		61015,46
27.000.0000.0000.0000	DESPORTO E LAZER		7.784.142,94	1519.099,18	9.303.242,12
27.812.0000.0000.0000	DESPORTO COM UNITARIO		7.784.142,94		7.784.142,94
27.812.0003.0000.0000	DESENVOLVIMENTO DO DESPORTO COM UNITARIO E DE LAZER		7.784.142,94		7.784.142,94
27.812.0003.1008.0000	REALIZACAO DE EVENTOS ESPORTIVOS E DE LAZER		104.850,09		104.850,09
27.812.0003.1008.0001	APOIO E REALIZACAO DE EVENTOS ESPORTIVOS E DE LAZER		104.850,09		104.850,09
27.812.0003.1088.0000	AMPLIACAO E FUNCIONAMENTO DOS NUCLEOS DE ESPORTE E LAZER		7.465.221,16		7.465.221,16
27.812.0003.1088.0001	AMPLIACAO E FUNCIONAMENTO DOS NUCLEOS DE ESPORTE E LAZER		7.465.221,16		7.465.221,16
27.812.0003.1236.0000	AQUISICAO E DISTRIBUICAO DE MATERIAL ESPORTIVO		214.071,69		214.071,69
27.812.0003.1236.0001	AQUISICAO E DISTRIBUICAO DE MATERIAL ESPORTIVO		214.071,69		214.071,69
27.813.0000.0000.0000	LAZER			1519.099,18	1519.099,18
27.813.0005.0000.0000	INFRAESTRUTURA DE ESPORTE E LAZER			1519.099,18	1519.099,18
27.813.0005.2834.0000	MANUTENCAO DOS EQUIPAMENTOS ESPORTIVOS			1519.099,18	1519.099,18
27.813.0005.2834.0001	MANUTENCAO DOS EQUIPAMENTOS ESPORTIVOS			1409.847,20	1409.847,20
27.813.0005.2834.0002	MANUTENCAO DE ARENINHAS			109.251,98	109.251,98
TOTAL			7.851.871,55	4.622.544,67	12.474.416,22

PREFEITURA MUNICIPAL DE FORTALEZA

EXERCÍCIO DE 2020

ANEXO 8

ORÇAMENTO GERAL

29101 - SECRETARIA MUNICIPAL DO ESPORTE E LAZER

PROGRAMA DE TRABALHO

CÓDIGO	ESPECIFICAÇÃO	ORDINÁRIO	VINCULADO	TOTAL
04.000.0000.0000.0000	ADMINISTRACAO	3.171.174,10		3.171.174,10
04.122.0000.0000.0000	ADMINISTRACAO GERAL	3.110.158,64		3.110.158,64
04.122.0001.0000.0000	GESTAO E MANUTENCAO	3.110.158,64		3.110.158,64
04.122.0001.1796.0000	AQUISICAO DE EQUIPAMENTOS, MOBILIARIOS E VEICULOS	6.713,15		6.713,15
04.122.0001.1796.0024	AQUISICAO DE EQUIPAMENTOS, MOBILIARIOS E VEICULOS	6.713,15		6.713,15
04.122.0001.2016.0000	MANUTENCAO E FUNCIONAMENTO ADMINISTRATIVO	202.699,79		202.699,79
04.122.0001.2016.0033	MANUTENCAO E FUNCIONAMENTO ADMINISTRATIVO	202.699,79		202.699,79
04.122.0001.2195.0000	REMUNERACAO DE PESSOAL ATIVO DO MUNICIPIO E ENCARGOS SOCIAIS	2.900.745,70		2.900.745,70
04.122.0001.2195.0033	REMUNERACAO DE PESSOAL ATIVO DO MUNICIPIO E ENCARGOS SOCIAIS	2.900.745,70		2.900.745,70
04.126.0000.0000.0000	TECNOLOGIA DA INFORMACAO	61015,46		61015,46
04.126.0001.0000.0000	GESTAO E MANUTENCAO	61015,46		61015,46
04.126.0001.1005.0000	AQUISICAO E IMPLANTACAO DE PRODUTOS E SERVICOS DE TI	61015,46		61015,46
04.126.0001.1005.0023	AQUISICAO E IMPLANTACAO DE PRODUTOS E SERVICOS DE TI	61015,46		61015,46
27.000.0000.0000.0000	DESPORTO E LAZER	9.303.242,12		9.303.242,12
27.812.0000.0000.0000	DESPORTO COM UNITARIO	7.784.142,94		7.784.142,94
27.812.0003.0000.0000	DESENVOLVIMENTO DO DESPORTO COM UNITARIO E DE LAZER	7.784.142,94		7.784.142,94
27.812.0003.1008.0000	REALIZACAO DE EVENTOS ESPORTIVOS E DE LAZER	104.850,09		104.850,09
27.812.0003.1008.0001	APOIO E REALIZACAO DE EVENTOS ESPORTIVOS E DE LAZER	104.850,09		104.850,09
27.812.0003.1088.0000	AMPLIACAO E FUNCIONAMENTO DOS NUCLEOS DE ESPORTE E LAZER	7.465.221,16		7.465.221,16
27.812.0003.1088.0001	AMPLIACAO E FUNCIONAMENTO DOS NUCLEOS DE ESPORTE E LAZER	7.465.221,16		7.465.221,16
27.812.0003.1236.0000	AQUISICAO E DISTRIBUICAO DE MATERIAL ESPORTIVO	214.071,69		214.071,69
27.812.0003.1236.0001	AQUISICAO E DISTRIBUICAO DE MATERIAL ESPORTIVO	214.071,69		214.071,69
27.813.0000.0000.0000	LAZER	1519.099,18		1519.099,18
27.813.0005.0000.0000	INFRAESTRUTURA DE ESPORTE E LAZER	1519.099,18		1519.099,18
27.813.0005.2834.0000	MANUTENCAO DOS EQUIPAMENTOS ESPORTIVOS	1519.099,18		1519.099,18
27.813.0005.2834.0001	MANUTENCAO DOS EQUIPAMENTOS ESPORTIVOS	1409.847,20		1409.847,20
27.813.0005.2834.0002	MANUTENCAO DE ARENINHAS	109.251,98		109.251,98
TOTAL		12.474.416,22		12.474.416,22

PREFEITURA MUNICIPAL DE FORTALEZA

29101 - SECRETARIA MUNICIPAL DO ESPORTE E LAZER

EXERCÍCIO DE 2020

ANEXO 9

ORÇAMENTO GERAL

DEMONSTRATIVO DAS DESPESAS POR ÓRGÃO E FUNÇÃO

	LEGISLATIVA	JUDICIARIA	ESSENCIAL A JUSTICA	ADMINISTRACAO
SECRETARIA MUNICIPAL DO ESPORTE E LAZER	-	-	-	3.171.174,10
	ENERGIA	DESPORTO E LAZER	ENCARGOS ESPECIAIS	RESERVA DE CONTINGENCIA
SECRETARIA MUNICIPAL DO ESPORTE E LAZER	-	9.303.242,12	-	-
TOTAL				12.474.416,22

PREFEITURA MUNICIPAL DE FORTALEZA

DEMONSTRATIVO DA RECEITA ORÇADA COM A ARRECADADA - ANEXO 10 DA LEI 4.320/64

29101 - SECRETARIA MUNICIPAL DO ESPORTE E LAZER

Exercício 2020

Código da Receita	Descrição da Receita	Previsão	Arrecadado	Diferença	
				Para Mais	Para Menos
1000000000	RECEITAS CORRENTES	-	183,53	183,53	
1300000000	RECEITA PATRIMONIAL	-	24,76	24,76	
1320000000	VALORES MOBILIARIOS	-	24,76	24,76	
1321000000	JUROS E CORRECOES MONETARIAS	-	24,76	24,76	
1321001000	REMUNERACAO DE DEPOSITOS BANCARIOS	-	24,76	24,76	
1321001100	REMUNERACAO DE DEPOSITOS BANCARIOS - PRINCIPAL	-	24,76	24,76	
1321001101	REMUNERACAO DE DEPOSITOS BANCARIOS - PRINCIPAL - GERAL	-	24,76	24,76	
1900000000	OUTRAS RECEITAS CORRENTES	-	158,77	158,77	
1920000000	INDENIZACOES, RESTITUICOES E RESSARCIMENTOS	-	158,77	158,77	
1922000000	RESTITUICOES	-	158,77	158,77	
1922990000	OUTRAS RESTITUICOES	-	158,77	158,77	
1922991000	OUTRAS RESTITUICOES	-	158,77	158,77	
1922991100	OUTRAS RESTITUICOES - PRINCIPAL	-	158,77	158,77	
1922991199	OUTRAS RESTITUICOES - PRINCIPAL - DEMAIS RESTITUICOES	-	158,77	158,77	
2000000000	RECEITAS DE CAPITAL	3.482.500,00	-		3.482.500,00
2400000000	TRANSFERENCIAS DE CAPITAL	3.482.500,00	-		3.482.500,00
2410000000	TRANSFERENCIAS DA UNIAO E DE SUAS ENTIDADES	3.482.500,00	-		3.482.500,00
2418000000	TRANSFERENCIAS DA UNIAO - ESPECIFICAS DE ESTADOS, DF E MUNICIPIOS	3.482.500,00	-		3.482.500,00
2418100000	TRANSFERENCIA DE CONVENIOS DA UNIAO E DE SUAS ENTIDADES	3.482.500,00	-		3.482.500,00
2418109000	OUTRAS TRANSFERENCIAS DE CONVENIOS DA UNIAO	3.482.500,00	-		3.482.500,00
2418109100	OUTRAS TRANSFERENCIAS DE CONVENIOS DA UNIAO - PRINCIPAL	3.482.500,00	-		3.482.500,00
Total:		3.482.500,00	183,53	183,53	3.482.500,00

PREFEITURA MUNICIPAL DE FORTALEZA

EXERCÍCIO DE 2020

ANEXO 11

ORÇAMENTO GERAL

29101 - SECRETARIA MUNICIPAL DO ESPORTE E LAZER

NATUREZA DA DESPESA

CÓDIGO	ESPECIFICAÇÃO	CRÉDITOS ORÇAMENTÁRIOS E SUPLEMENTARES	CRÉDITOS ESPECIAIS E EXTRAORDINÁRIOS	TOTAL	REALIZADA EMPENHADA NO ANO	DIFERENÇA SALDO A EMPENHAR
3.0.0.0.00	DESPEAS CORRENTES	12.712.813,00	26.700,00	12.739.513,00	11.680.075,61	1.059.437,39
3.10.0.00	PESSOAL E ENCARGOS SOCIAIS	2.963.000,00		2.963.000,00	2.900.745,70	62.254,30
3.3.0.0.00	OUTRAS DESPEAS CORRENTES	9.749.813,00	26.700,00	9.776.513,00	8.779.329,91	997.183,09
4.0.0.0.00	DESPEAS DE CAPITAL	1212.980,00		1212.980,00	794.340,61	418.639,39
4.4.0.0.00	INVESTIMENTOS	1212.980,00		1212.980,00	794.340,61	418.639,39
TOTAL		13.925.793,00	26.700,00	13.952.493,00	12.474.416,22	1.478.076,78

BALANÇO ORÇAMENTÁRIO

29101 - SECRETARIA MUNICIPAL DO ESPORTE E LAZER

EXERCÍCIO: 2020 PERÍODO (ATÉ MÊS): DEZEMBRO

RECEITAS ORÇAMENTÁRIAS	PREVISÃO INICIAL (a)	PREVISÃO ATUALIZADA (b)	RECEITAS REALIZADAS (c)	SALDO (d) = (c-b)
RECEITAS CORRENTES (I)	-	-	183,53	183,53
Impostos, Taxas e Contribuições de Melhoria	-	-	-	-
Receita de Contribuições	-	-	-	-
Receita Patrimonial	-	-	24,76	24,76
Receita Agropecuária	-	-	-	-
Receita Industrial	-	-	-	-
Receita de Serviços	-	-	-	-
Transferências Correntes	-	-	-	-
Outras Receitas Correntes	-	-	158,77	158,77
RECEITAS DE CAPITAL (II)	3.482.500,00	3.482.500,00	-	(3.482.500,00)
Operações de Crédito	-	-	-	-
Alienação de Bens	-	-	-	-
Amortização de Empréstimos	-	-	-	-
Transferências de Capital	3.482.500,00	3.482.500,00	-	(3.482.500,00)
Outras Receitas de Capital	-	-	-	-
SUBTOTAL DAS RECEITAS (III) = (I + II)	3.482.500,00	3.482.500,00	183,53	(3.482.316,47)
OPERAÇÕES DE CRÉDITO / REFINANCIAMENTO (IV)	-	-	-	-
Operações de Crédito Internas	-	-	-	-
Mobiliária	-	-	-	-
Contratual	-	-	-	-
Operações de Crédito Externas	-	-	-	-
Mobiliária	-	-	-	-
Contratual	-	-	-	-
SUBTOTAL COM REFINANCIAMENTO (V) = (III + IV)	3.482.500,00	3.482.500,00	183,53	(3.482.316,47)
REPASSES RECEBIDOS (VI)	12.674.343,00	10.469.993,00	11.439.810,28	969.817,28
DÉFICIT (VII)	-	-	1.034.605,94	1.034.605,94
TOTAL (VIII) = (V + VI + VII)	16.156.843,00	13.952.493,00	12.474.599,75	(1.477.893,25)
SALDOS DE EXERCÍCIOS ANTERIORES (UTILIZADOS PARA CRÉDITOS ADICIONAIS)	-	-	-	-
Recursos Arrecadados em Exercícios Anteriores	-	-	-	-
Superávit Financeiro	-	-	-	-
Reabertura de Créditos Adicionais	-	-	-	-

BALANÇO ORÇAMENTÁRIO

29101 - SECRETARIA MUNICIPAL DO ESPORTE E LAZER

EXERCÍCIO: 2020 PERÍODO (ATÉ MÊS): DEZEMBRO

DESPESAS ORÇAMENTÁRIAS	DOTAÇÃO INICIAL (e)	DOTAÇÃO ATUALIZADA (f)	DESPESAS EMPENHADAS (g)	DESPESAS LIQUIDADAS (h)	DESPESAS PAGAS (i)	SALDO DA DOTAÇÃO (j) = (f-g)
DESPESAS CORRENTES (IX)	15.262.863,00	12.739.513,00	11.680.075,61	11.280.443,69	11.064.732,13	1.059.437,39
Pessoal e Encargos Sociais	4.079.000,00	2.963.000,00	2.900.745,70	2.900.745,70	2.866.238,17	62.254,30
Juros e Encargos da Dívida	-	-	-	-	-	-
Outras Despesas Correntes	11.183.863,00	9.776.513,00	8.779.329,91	8.379.697,99	8.198.493,96	997.183,09
DESPESAS DE CAPITAL (X)	893.980,00	1.212.980,00	794.340,61	733.325,15	379.886,15	418.639,39
Investimentos	893.980,00	1.212.980,00	794.340,61	733.325,15	379.886,15	418.639,39
Inversões Financeiras	-	-	-	-	-	-
Amortização da Dívida	-	-	-	-	-	-
RESERVA DE CONTINGÊNCIA (XI)	-	-	-	-	-	-
SUBTOTAL DAS DESPESAS (XII) = (IX+X+XI)	16.156.843,00	13.952.493,00	12.474.416,22	12.013.768,84	11.444.618,28	1.478.076,78
AMORTIZAÇÃO DA DÍV. / REFINANCIAMENTO (XIII)	-	-	-	-	-	-
Amortização da Dívida Interna	-	-	-	-	-	-
Dívida Mobiliária	-	-	-	-	-	-
Outras Dívidas	-	-	-	-	-	-
Amortização da Dívida Externa	-	-	-	-	-	-
Dívida Mobiliária	-	-	-	-	-	-
Outras Dívidas	-	-	-	-	-	-
SUBTOTAL C/ REFINANCIAMENTO (XIV) = (XII+XIII)	16.156.843,00	13.952.493,00	12.474.416,22	12.013.768,84	11.444.618,28	1.478.076,78
REPASSES CONCEDIDOS (XV)	-	-	183,53	-	-	(183,53)
SUPERÁVIT (XVI)	-	-	-	-	-	-
TOTAL (XVII) = (XIV + XV + XVI)	16.156.843,00	13.952.493,00	12.474.599,75	12.013.768,84	11.444.618,28	1.477.893,25
RESERVA DO RPPS	-	-	-	-	-	-

BALANÇO ORÇAMENTÁRIO

29101 - SECRETARIA MUNICIPAL DO ESPORTE E LAZER

EXERCÍCIO: 2020 PERÍODO (ATÉ MÊS): DEZEMBRO

RESTOS A PAGAR NÃO PROCESSADOS						
RESTOS A PAGAR NÃO PROCESSADOS	INSCRITOS		LIQUIDADOS (c)	PAGOS (d)	CANCELADOS (e)	SALDO (f) = (a + b - d - e)
	EM EXERCÍCIOS ANTERIORES (a)	EM 31 DEZ. EXER. ANTERIOR (b)				
DESPEAS CORRENTES	5.464,43	423.901,13	259.931,72	258.231,72	-	171.133,84
Pessoal e Encargos Sociais	1.697,43	-	848,71	848,71	-	848,72
Juros e Encargos da Dívida	-	-	-	-	-	-
Outras Despesas Correntes	3.767,00	423.901,13	259.083,01	257.383,01	-	170.285,12
DESPEAS DE CAPITAL	-	-	-	-	-	-
Investimentos	-	-	-	-	-	-
Inversões Financeiras	-	-	-	-	-	-
Amortização da Dívida	-	-	-	-	-	-
TOTAL	5.464,43	423.901,13	259.931,72	258.231,72	-	171.133,84

RESTOS A PAGAR PROCESSADOS E NÃO PROCESSADOS LIQUIDADOS					
RESTOS A PAGAR PROCESSADOS	INSCRITOS		PAGOS (c)	CANCELADOS (d)	SALDO (e) = (a + b - c - d)
	EM EXERCÍCIOS ANTERIORES (a)	EM 31 DEZ. EXER. ANTERIOR (b)			
DESPEAS CORRENTES	-	139.029,95	139.029,95	-	-
Pessoal e Encargos Sociais	-	31.896,68	31.896,68	-	-
Juros e Encargos da Dívida	-	-	-	-	-
Outras Despesas Correntes	-	107.133,27	107.133,27	-	-
DESPEAS DE CAPITAL	-	-	-	-	-
Investimentos	-	-	-	-	-
Inversões Financeiras	-	-	-	-	-
Amortização da Dívida	-	-	-	-	-
TOTAL	-	139.029,95	139.029,95	-	-

BALANÇO FINANCEIRO

29101 - SECRETARIA MUNICIPAL DO ESPORTE E LAZER

EXERCÍCIO: 2020 SITUAÇÃO: EMPENHADO PERÍODO (ATÉ MÊS): DEZEMBRO

INGRESSOS	Exercício Atual	Exercício Anterior
Receita Orçamentária (I)	183,53	2,03
Ordinária	183,53	2,03
Vinculada	-	-
Outras Destinações de Recursos	-	-
Transferências Financeiras Recebidas (II)	11.837.071,95	10.134.331,63
Transferências Recebidas para a Execução Orçamentária	11.439.810,28	9.956.887,95
Transferências Recebidas Independentes de Execução Orçamentária	397.261,67	177.443,68
Recebimentos Extraorçamentários (III)	1.056.393,58	569.339,57
Inscrição de Restos a Pagar Não Processados	460.647,38	423.901,13
Inscrição de Restos a Pagar Processados	569.150,56	139.029,95
Depósitos Restituíveis e Valores Vinculados	26.595,64	6.408,49
Saldo do Exercício Anterior (IV)	8.096,50	8.096,50
Caixa e Equivalentes de Caixa	3.288,50	3.288,50
Depósitos Restituíveis e Valores Vinculados	4.808,00	4.808,00
TOTAL (V) = (I+II+III+IV)	12.901.745,56	10.711.769,73
DISPÊNDIOS	Exercício Atual	Exercício Anterior
Despesa Orçamentária (VI)	12.474.416,22	10.519.819,03
Ordinária	12.474.416,22	10.519.819,03
Vinculada	-	-
Outras Destinações de Recursos	-	-
Transferências Financ. Concedidas (VII)	183,53	2,03
Transferências Concedidas para a Execução Orçamentária	183,53	2,03
Pagamentos Extra Orçamentários (VIII)	423.857,31	183.852,17
Pagamentos de Restos a Pagar Não Processados	258.231,72	143.744,75
Pagamentos de Restos a Pagar Processados	139.029,95	33.698,93
Depósitos Restituíveis e Valores Vinculados	26.595,64	6.408,49
Saldo para o Exercício Seguinte (IX)	3.288,50	8.096,50
Caixa e Equivalentes de Caixa	3.288,50	3.288,50
Depósitos Restituíveis e Valores Vinculados	-	4.808,00
TOTAL (X) = (VI+VII+VIII+IX)	12.901.745,56	10.711.769,73

BALANÇO PATRIMONIAL

29101 - SECRETARIA MUNICIPAL DO ESPORTE E LAZER

EXERCÍCIO: 2020

PERÍODO (MÊS): DEZEMBRO

ATIVO	Exercício Atual	Exercício Anterior
ATIVO CIRCULANTE	26.250,64	19.946,78
Caixa e Equivalentes de Caixa	3.288,50	3.288,50
Créditos a Curto Prazo	-	4.808,00
Estoques	22.960,09	11.829,45
VPD Pagas Antecipadamente	2,05	20,83
ATIVO NÃO-CIRCULANTE	1.971.809,40	1.817.671,67
Imobilizado	1.971.809,40	1.817.671,67
TOTAL DO ATIVO	1.998.060,04	1.837.618,45

PASSIVO E PATRIMÔNIO LÍQUIDO	Exercício Atual	Exercício Anterior
PASSIVO CIRCULANTE	740.486,27	206.722,35
Obrigações Trabalhistas, Previdenciárias e Assistenciais a Pagar a Curto Prazo	201.234,38	99.589,08
Fornecedores e Contas a Pagar a Curto Prazo	539.238,72	107.133,27
Demais Obrigações a Curto Prazo	13,17	-
PASSIVO NÃO-CIRCULANTE	-	-
TOTAL DO PASSIVO	740.486,27	206.722,35
PATRIMÔNIO LÍQUIDO	Exercício Atual	Exercício Anterior
Resultados Acumulados	1.257.573,77	1.630.896,10
Resultado do Exercício	(329.707,01)	(461.895,77)
Resultado de Exercícios Anteriores	1.630.896,10	(736.984,02)
Ajustes de Exercícios Anteriores	(43.615,32)	2.829.775,89
TOTAL DO PATRIMÔNIO LÍQUIDO	1.257.573,77	1.630.896,10
TOTAL DO PASSIVO E PATRIMÔNIO LÍQUIDO	1.998.060,04	1.837.618,45

QUADRO DOS ATIVOS E PASSIVOS FINANCEIROS E PERMANENTES (LEI 4.320/64)

EXERCÍCIO: 2020	PERÍODO(MÊS): DEZEMBRO	
	Exercício Atual	Exercício Anterior
ATIVO (I)		
ATIVO FINANCEIRO	3.288,50	3.288,50
ATIVO PERMANENTE	1.994.771,54	1.834.329,95
TOTAL DO ATIVO	1.998.060,04	1.837.618,45
PASSIVO (II)		
PASSIVO FINANCEIRO	1.200.931,78	568.395,51
PASSIVO PERMANENTE	166.726,85	67.692,40
TOTAL DO PASSIVO	1.367.658,63	636.087,91
SALDO PATRIMONIAL	630.401,41	1.201.530,54

QUADRO DAS CONTAS DE COMPENSAÇÃO (LEI 4.320/64)

EXERCÍCIO: 2020	PERÍODO(MÊS): DEZEMBRO	
	Exercício Atual	Exercício Anterior
ATOS POTENCIAIS ATIVOS		
Garantias e Contragarantias Recebidas a Executar	-	-
Direitos Conveniados e Outros Instrumentos Congêneres	8.913.568,89	8.605.386,49
Direitos Contratuais	-	-
Outros Atos Potenciais Ativos	-	-
TOTAL DOS ATOS POTENCIAIS ATIVOS	8.913.568,89	8.605.386,49
ATOS POTENCIAIS PASSIVOS		
Garantias e Contragarantias Concedidas	-	-
Obrigações Conveniadas e Outros Instrumentos Congêneres	21.298.604,57	11.670.897,96
Obrigações Contratuais	21.998.953,42	23.664.988,18
Outros Atos Potenciais Passivos	-	-
TOTAL DOS ATOS POTENCIAIS PASSIVOS	43.297.557,99	35.335.886,14

QUADRO DO SUPERÁVIT / DÉFICIT FINANCEIRO (LEI 4.320/64)

EXERCÍCIO: 2020	PERÍODO(MÊS): DEZEMBRO	
	Exercício Atual	Exercício Anterior
DESTINAÇÃO DE RECURSOS		
Recursos Ordinários	(1.200.931,78)	(568.395,51)
Outras Destinações Vinculadas de Recursos	3.288,50	3.288,50
Total	(1.197.643,28)	(565.107,01)

DEMONSTRAÇÃO DAS VARIAÇÕES PATRIMONIAIS

29101 - SECRETARIA MUNICIPAL DO ESPORTE E LAZER

EXERCÍCIO: 2020

PERÍODO (ATÉ MÊS): DEZEMBRO

A. QUADRO PRINCIPAL	NOTA	Exercício Atual	Exercício Anterior
VARIAÇÕES PATRIMONIAIS AUMENTATIVAS (I)		11.848.885,87	10.156.320,39
IMPOSTOS, TAXAS E CONTRIBUIÇÕES DE MELHORIA	I	-	-
CONTRIBUIÇÕES	II	-	-
EXPLORAÇÃO E VENDA DE BENS, SERVIÇOS E DIREITOS	III	-	-
VARIAÇÕES PATRIMONIAIS AUMENTATIVAS FINANCEIRAS	IV	24,76	2,03
TRANSFERÊNCIAS E DELEGAÇÕES RECEBIDAS	V	11.839.049,04	10.137.960,23
VALORIZAÇÃO E GANHOS COM ATIVOS E DESINCORPORAÇÃO DE PASSIVOS	VI	9.653,30	18.358,13
OUTRAS VARIAÇÕES PATRIMONIAIS AUMENTATIVAS	VII	158,77	-
VARIAÇÃO PATRIMONIAL DIMINUTIVA (II)		12.178.592,88	10.618.216,16
PESSOAL E ENCARGOS	VIII	3.112.469,86	2.986.809,12
BENEFÍCIOS PREVIDENCIÁRIOS E ASSISTENCIAIS	IX	-	-
USO DE BENS, SERVIÇOS E CONSUMO DE CAPITAL FIXO	X	2.049.763,70	1.425.704,16
VPD - VARIAÇÕES PATRIMONIAIS DIMINUTIVAS FINANCEIRAS	XI	-	-
TRANSFERÊNCIAS E DELEGAÇÕES CONCEDIDAS	XII	7.016.346,15	6.205.702,88
DESVALORIZAÇÃO E PERDA DE ATIVOS	XIII	-	-
TRIBUTÁRIAS	XIV	-	-
CUSTO DAS MERCADORIAS E DOS PRODUTOS VENDIDOS, E DOS SERVIÇOS PRESTADOS	XV	-	-
OUTRAS VARIAÇÕES PATRIMONIAIS DIMINUTIVAS	XVI	13,17	-
RESULTADO PATRIMONIAL DO PERÍODO (I-II)		(329.707,01)	(461.895,77)

PREFEITURA MUNICIPAL DE FORTALEZA
DEMONSTRATIVO DA DÍVIDA FLUTUANTE - ANEXO 17 DA LEI 4.320
29101 - SECRETARIA MUNICIPAL DO ESPORTE E LAZER

EXERCÍCIO: 2020 PERÍODO(ATÉ MÊS): DEZEMBRO

DESCRIÇÃO	SALDO ANTERIOR	MOVIMENTAÇÃO DO EXERCÍCIO			SALDO PARA O EXERCÍCIO SEGUINTE
		INSCRIÇÃO / REC. EXTRA-ORÇ.	BAIXA / DESP. EXTRA-ORÇ.	PRESCRIÇÃO / CANCELAMENTO	
RESTOS A PAGAR	568.395,51	1.029.797,94	397.261,67	-	1.200.931,78
DEPÓSITOS E CAUÇÕES	-	-	-	-	-
CONSIGNAÇÕES	-	26.595,64	26.595,64	-	-
INSS	-	7.172,23	7.172,23	-	-
ISS	-	17.597,45	17.597,45	-	-
IRRF	-	1.825,96	1.825,96	-	-
IPM	-	-	-	-	-
OUTRAS CONSIGNAÇÕES	-	-	-	-	-
TOTAL	568.395,51	1.056.393,58	423.857,31	-	1.200.931,78

DEMONSTRAÇÃO DO FLUXO DE CAIXA

29101 - SECRETARIA MUNICIPAL DO ESPORTE E LAZER

EXERCÍCIO: 2020	PERÍODO (ATÉ MÊS): DEZEMBRO	
A. QUADRO PRINCIPAL	EXERCÍCIO ATUAL	EXERCÍCIO ANTERIOR
FLUXOS DE CAIXA DAS ATIVIDADES OPERACIONAIS (I)	379.886,15	-
INGRESSOS	11.868.659,12	10.140.742,15
Remuneração das Disponibilidades	24,76	2,03
Outras Receitas/Ingressos Operacionais	11.868.634,36	10.140.740,12
Outras Receitas Derivadas e Originárias	158,77	-
Recebimentos de Consignações	26.595,64	6.408,49
Transferências Financeiras Recebidas	11.837.071,95	10.134.331,63
Outros Recebimentos Extraorçamentários	4.808,00	-
DESEMBOLSOS	11.488.772,97	10.140.742,15
Pessoal e Outras Despesas	4.586.989,16	3.842.320,90
Transferências Concedidas	6.875.004,64	6.292.010,73
Outros Desembolsos Operacionais	26.779,17	6.410,52
Pagamentos de Consignações	26.595,64	6.408,49
Transferências Financeiras Concedidas	183,53	2,03
FLUXOS DE CAIXA DAS ATIVIDADES DE INVESTIMENTO (II)	(379.886,15)	-
INGRESSOS	-	-
DESEMBOLSOS	379.886,15	-
Aquisição de Ativo não Circulante	379.886,15	-
FLUXOS DE CAIXA DAS ATIVIDADES DE FINANCIAMENTO (III)	-	-
INGRESSOS	-	-
DESEMBOLSOS	-	-
GERAÇÃO LÍQUIDA DE CAIXA E EQUIVALENTE DE CAIXA (I+II+III)	(0,00)	-
CAIXA E EQUIVALENTE DE CAIXA INICIAL	3.288,50	3.288,50
CAIXA E EQUIVALENTE DE CAIXA FINAL	3.288,50	3.288,50
B. QUADRO DE TRANSFERÊNCIAS RECEBIDAS E CONCEDIDAS	EXERCÍCIO ATUAL	EXERCÍCIO ANTERIOR
Total das Transferências Recebidas	-	-
Intragovernamentais	96.395,48	89.347,28
Outras Transferências Concedidas	6.778.609,16	6.202.663,45
Total das Transferências Concedidas	6.875.004,64	6.292.010,73
C. QUADRO DE DESEMBOLSOS DE PESSOAL E DEMAIS DESPESAS POR FUNÇÃO	EXERCÍCIO ATUAL	EXERCÍCIO ANTERIOR
Administração	2.980.093,42	2.898.688,91
Desporto e Lazer	1.606.895,74	943.631,99
Total dos Desembolsos de Pessoal e Demais Despesas por Função	4.586.989,16	3.842.320,90
D. QUADRO DE JUROS E ENCARGOS DA DÍVIDA	EXERCÍCIO ATUAL	EXERCÍCIO ANTERIOR
Total dos Juros e Encargos da Dívida	-	-



Prefeitura de
Fortaleza

**SECRETARIA MUNICIPAL DO TURISMO DE
FORTALEZA
UNIDADE ORÇAMENTÁRIA: 30 101**

DEMONSTRATIVO DA RECEITA E DESPESA SEGUNDO AS CATERGORIAS ECONOMICAS - ANEXO 01 DA LEI 4.320/64
30101 - SECRETARIA MUNICIPAL DO TURISMO DE FORTALEZA

EXERCÍCIO: 2020 PERÍODO(ATÉ MÊS): DEZEMBRO

RECEITAS		DESPESAS	
RECEITAS CORRENTES	43,76	DESPESAS CORRENTES	3.917.042,81
Impostos, Taxas, Contribuições de Melhoria	-	Pessoal e Encargos Sociais	3.093.056,35
Receita de Contribuições	-	Juros e Encargos da Dívida	-
Receita Patrimonial	43,76	Outras Despesas Correntes	823.986,46
Receita Agropecuária	-		
Receita Industrial	-		
Receita de Serviços	-		
Transferências Correntes	-		
Outras Receitas Correntes	-		
Dedução para Formação do FUNDEB	-		
SUPERÁVIT CORRENTE	-	DÉFICIT CORRENTE	3.916.999,05
RECEITAS DE CAPITAL	-	DESPESAS DE CAPITAL	-
Operações de Crédito	-	Investimento	-
Alienação de Bens	-	Inversões Financeira	-
Amortizações de Empréstimos	-	Amortização da Dívida	-
Transferências de Capital	-		
Outras Receitas de Capital	-		
REPASSE RECEBIDO	3.846.152,63	REPASSE CONCEDIDO	19.150,47
TOTAL DA RECEITA	3.846.196,39	TOTAL DA DESPESA	3.936.193,28
DÉFICIT	89.996,89	SUPERÁVIT	-
TOTAL	3.936.193,28	TOTAL	3.936.193,28

RESUMO

RECEITAS		DESPESAS	
RECEITAS CORRENTES	43,76	DESPESAS CORRENTES	3.917.042,81
RECEITAS DE CAPITAL	-	DESPESAS DE CAPITAL	-
REPASSE RECEBIDO	3.846.152,63	REPASSE CONCEDIDO	19.150,47
DÉFICIT	89.996,89	SUPERÁVIT	-
TOTAL	3.936.193,28	TOTAL	3.936.193,28

PREFEITURA MUNICIPAL DE FORTALEZA

EXERCÍCIO DE 2020

ANEXO 2

ORÇAMENTO GERAL

30101 - SECRETARIA MUNICIPAL DO TURISMO DE FORTALEZA

NATUREZA DA DESPESA

CÓDIGO	ESPECIFICAÇÃO	ELEMENTO	MODALIDADE	CATEGORIA / GRUPO
3.0.0.0.00	DESPESAS CORRENTES			3.917.042,81
3.10.0.00	PESSOAL E ENCARGOS SOCIAIS			3.093.056,35
3.19.0.00	APLICACOES DIRETAS		2.990.922,82	
3.19.0.11	VENCIMENTOS E VANTAGENS FIXAS - PESSOAL CIVIL	2.489.138,03		
3.19.0.13	CONTRIBUICOES PATRONAIS	477.468,82		
3.19.0.94	INDENIZACOES RESTITUICOES TRABALHISTAS	8.456,96		
3.19.0.96	RESSARCIMENTO DESPESAS DE PESSOAL REQUISITADO	15.859,01		
3.19.100	APLICACAO DIRETA DECORRENTE DE OPERACAO ENTRE ORGAOS, FUNDOS E ENTIDADES INTEGRANTES DOS ORCAMENTOS FISCAL E DA SEGURIDADE SOCIAL		102.133,53	
3.19.113	CONTRIBUICOES PATRONAIS	102.133,53		
3.3.0.0.00	OUTRAS DESPESAS CORRENTES			823.986,46
3.3.5.0.00	TRANSFERENCIAS DE INSTITUICOES PRIVADAS		49.040,00	
3.3.5.0.41	CONTRIBUICOES	49.040,00		
3.3.9.0.00	APLICACOES DIRETAS		774.946,46	
3.3.9.0.14	DIARIAS - CIVIL	17.630,00		
3.3.9.0.30	MATERIAL DE CONSUMO	11.340,20		
3.3.9.0.35	SERVICOS DE CONSULTORIA	26.067,42		
3.3.9.0.36	OUTROS SERVICOS DE TERCEIROS - PESSOA FISICA	291.537,04		
3.3.9.0.39	OUTROS SERVICOS DE TERCEIROS - PESSOA JURIDICA	335.313,08		
3.3.9.0.46	AUXILIO-ALIMENTACAO	87.116,00		
3.3.9.0.92	DESPESAS DE EXERCICIOS ANTERIORES	275,74		
3.3.9.0.93	INDENIZACOES E RESTITUICOES	5.666,98		
TOTAL				3.917.042,81

PREFEITURA MUNICIPAL DE FORTALEZA

EXERCÍCIO DE 2020

ANEXO 6

ORÇAMENTO GERAL

30101 - SECRETARIA MUNICIPAL DO TURISMO DE FORTALEZA

PROGRAMA DE TRABALHO

CÓDIGO	ESPECIFICAÇÃO	OPERAÇÃO ESPECIAL	PROJETO	ATIVIDADE	TOTAL
23.000.0000.0000.0000	COMERCIO E SERVICOS			3.917.042,81	3.917.042,81
23.122.0000.0000.0000	ADMINISTRACAO GERAL			3.702.378,91	3.702.378,91
23.122.0001.0000.0000	GESTAO E MANUTENCAO			3.702.378,91	3.702.378,91
23.122.0001.2016.0000	MANUTENCAO E FUNCIONAMENTO ADMINISTRATIVO			609.322,56	609.322,56
23.122.0001.2016.0046	MANUTENCAO E FUNCIONAMENTO ADMINISTRATIVO			609.322,56	609.322,56
23.122.0001.2195.0000	REMUNERACAO DE PESSOAL ATIVO DO MUNICIPIO E ENCARGOS SOCIAIS			3.093.056,35	3.093.056,35
23.122.0001.2195.0034	REMUNERACAO DE PESSOAL ATIVO DO MUNICIPIO E ENCARGOS SOCIAIS			3.093.056,35	3.093.056,35
23.451.0000.0000.0000	INFRA-ESTRUTURA URBANA			139.556,48	139.556,48
23.451.0001.0000.0000	GESTAO E MANUTENCAO			139.556,48	139.556,48
23.451.0001.2836.0000	MANUTENCAO DE PREDIOS PUBLICOS			139.556,48	139.556,48
23.451.0001.2836.0012	MANUTENCAO DE PREDIOS PUBLICOS			139.556,48	139.556,48
23.695.0000.0000.0000	TURISMO			75.107,42	75.107,42
23.695.0111.0000.0000	FORTALEZA CIDADE COM FUTURO			26.067,42	26.067,42
23.695.0111.2171.0000	MANUTENCAO E FUNCIONAMENTO DO OBSERVATORIO TURISTICO			26.067,42	26.067,42
23.695.0111.2171.0001	MANUTENCAO E FUNCIONAMENTO DO OBSERVATORIO TURISTICO			26.067,42	26.067,42
23.695.0136.0000.0000	DESENVOLVIMENTO E PROMOCAO DO TURISMO			49.040,00	49.040,00
23.695.0136.2218.0000	APOIO E PARTICIPACAO A EVENTOS PARA FINS DA PROMOCAO E CAPTACAO DO DESTINO FORTALEZA.			49.040,00	49.040,00
23.695.0136.2218.0001	APOIO E PARTICIPACAO A EVENTOS PARA FINS DA PROMOCAO E CAPTACAO DO DESTINO FORTALEZA.			49.040,00	49.040,00
TOTAL				3.917.042,81	3.917.042,81

PREFEITURA MUNICIPAL DE FORTALEZA

EXERCÍCIO DE 2020

ANEXO 7

ORÇAMENTO GERAL

30101 - SECRETARIA MUNICIPAL DO TURISMO DE FORTALEZA

PROGRAMA DE TRABALHO

CÓDIGO	ESPECIFICAÇÃO	OPERAÇÃO ESPECIAL	PROJETO	ATIVIDADE	TOTAL
23.000.0000.0000.0000	COMERCIO E SERVICOS			3.917.042,81	3.917.042,81
23.122.0000.0000.0000	ADMINISTRACAO GERAL			3.702.378,91	3.702.378,91
23.122.0001.0000.0000	GESTAO E MANUTENCAO			3.702.378,91	3.702.378,91
23.122.0001.2016.0000	MANUTENCAO E FUNCIONAMENTO ADMINISTRATIVO			609.322,56	609.322,56
23.122.0001.2016.0046	MANUTENCAO E FUNCIONAMENTO ADMINISTRATIVO			609.322,56	609.322,56
23.122.0001.2195.0000	REMUNERACAO DE PESSOAL ATIVO DO MUNICIPIO E ENCARGOS SOCIAIS			3.093.056,35	3.093.056,35
23.122.0001.2195.0034	REMUNERACAO DE PESSOAL ATIVO DO MUNICIPIO E ENCARGOS SOCIAIS			3.093.056,35	3.093.056,35
23.451.0000.0000.0000	INFRA-ESTRUTURA URBANA			139.556,48	139.556,48
23.451.0001.0000.0000	GESTAO E MANUTENCAO			139.556,48	139.556,48
23.451.0001.2836.0000	MANUTENCAO DE PREDIOS PUBLICOS			139.556,48	139.556,48
23.451.0001.2836.0012	MANUTENCAO DE PREDIOS PUBLICOS			139.556,48	139.556,48
23.695.0000.0000.0000	TURISMO			75.107,42	75.107,42
23.695.0111.0000.0000	FORTALEZA CIDADE COM FUTURO			26.067,42	26.067,42
23.695.0111.2171.0000	MANUTENCAO E FUNCIONAMENTO DO OBSERVATORIO TURISTICO			26.067,42	26.067,42
23.695.0111.2171.0001	MANUTENCAO E FUNCIONAMENTO DO OBSERVATORIO TURISTICO			26.067,42	26.067,42
23.695.0136.0000.0000	DESENVOLVIMENTO E PROMOCAO DO TURISMO			49.040,00	49.040,00
23.695.0136.2218.0000	APOIO E PARTICIPACAO A EVENTOS PARA FINS DA PROMOCAO E CAPTACAO DO DESTINO FORTALEZA.			49.040,00	49.040,00
23.695.0136.2218.0001	APOIO E PARTICIPACAO A EVENTOS PARA FINS DA PROMOCAO E CAPTACAO DO DESTINO FORTALEZA.			49.040,00	49.040,00
TOTAL				3.917.042,81	3.917.042,81

PREFEITURA MUNICIPAL DE FORTALEZA

EXERCÍCIO DE 2020

ANEXO 8

ORÇAMENTO GERAL

30101 - SECRETARIA MUNICIPAL DO TURISMO DE FORTALEZA

PROGRAMA DE TRABALHO

CÓDIGO	ESPECIFICAÇÃO	ORDINÁRIO	VINCULADO	TOTAL
23.000.0000.0000.0000	COMERCIO E SERVICOS	3.917.042,81		3.917.042,81
23.122.0000.0000.0000	ADMINISTRACAO GERAL	3.702.378,91		3.702.378,91
23.122.0001.0000.0000	GESTAO E MANUTENCAO	3.702.378,91		3.702.378,91
23.122.0001.2016.0000	MANUTENCAO E FUNCIONAMENTO ADMINISTRATIVO	609.322,56		609.322,56
23.122.0001.2016.0046	MANUTENCAO E FUNCIONAMENTO ADMINISTRATIVO	609.322,56		609.322,56
23.122.0001.2195.0000	REMUNERACAO DE PESSOAL ATIVO DO MUNICIPIO E ENCARGOS SOCIAIS	3.093.056,35		3.093.056,35
23.122.0001.2195.0034	REMUNERACAO DE PESSOAL ATIVO DO MUNICIPIO E ENCARGOS SOCIAIS	3.093.056,35		3.093.056,35
23.451.0000.0000.0000	INFRA-ESTRUTURA URBANA	139.556,48		139.556,48
23.451.0001.0000.0000	GESTAO E MANUTENCAO	139.556,48		139.556,48
23.451.0001.2836.0000	MANUTENCAO DE PREDIOS PUBLICOS	139.556,48		139.556,48
23.451.0001.2836.0012	MANUTENCAO DE PREDIOS PUBLICOS	139.556,48		139.556,48
23.695.0000.0000.0000	TURISMO	75.107,42		75.107,42
23.695.0111.0000.0000	FORTALEZA CIDADE COM FUTURO	26.067,42		26.067,42
23.695.0111.2171.0000	MANUTENCAO E FUNCIONAMENTO DO OBSERVATORIO TURISTICO	26.067,42		26.067,42
23.695.0111.2171.0001	MANUTENCAO E FUNCIONAMENTO DO OBSERVATORIO TURISTICO	26.067,42		26.067,42
23.695.0136.0000.0000	DESENVOLVIMENTO E PROMOCAO DO TURISMO	49.040,00		49.040,00
23.695.0136.2218.0000	APOIO E PARTICIPACAO A EVENTOS PARA FINS DA PROMOCAO E CAPTACAO DO DESTINO FORTALEZA.	49.040,00		49.040,00
23.695.0136.2218.0001	APOIO E PARTICIPACAO A EVENTOS PARA FINS DA PROMOCAO E CAPTACAO DO DESTINO FORTALEZA.	49.040,00		49.040,00
TOTAL		3.917.042,81		3.917.042,81

PREFEITURA MUNICIPAL DE FORTALEZA

30101 - SECRETARIA MUNICIPAL DO TURISMO DE FORTALEZA

EXERCÍCIO DE 2020

ANEXO 9

ORÇAMENTO GERAL

DEMONSTRATIVO DAS DESPESAS POR ÓRGÃO E FUNÇÃO

	CIENCIA E TECNOLOGIA	AGRICULTURA	COMERCIO E SERVICOS	COMUNICACOES
SECRETARIA MUNICIPAL DO TURISMO DE FORTALEZA	-	-	3.917.042,81	-
TOTAL				3.917.042,81

PREFEITURA MUNICIPAL DE FORTALEZA

DEMONSTRATIVO DA RECEITA ORÇADA COM A ARRECADADA - ANEXO 10 DA LEI 4.320/64

30101 - SECRETARIA MUNICIPAL DO TURISMO DE FORTALEZA

Exercício 2020

Código da Receita	Descrição da Receita	Previsão	Arrecadado	Diferença	
				Para Mais	Para Menos
1000000000	RECEITAS CORRENTES	-	43,76	43,76	
1300000000	RECEITA PATRIMONIAL	-	43,76	43,76	
1320000000	VALORES MOBILIARIOS	-	43,76	43,76	
1321000000	JUROS E CORRECOES MONETARIAS	-	43,76	43,76	
1321001000	REMUNERACAO DE DEPOSITOS BANCARIOS	-	43,76	43,76	
1321001100	REMUNERACAO DE DEPOSITOS BANCARIOS - PRINCIPAL	-	43,76	43,76	
1321001101	REMUNERACAO DE DEPOSITOS BANCARIOS - PRINCIPAL - GERAL	-	43,76	43,76	
Total:		-	43,76	43,76	-

PREFEITURA MUNICIPAL DE FORTALEZA

EXERCÍCIO DE 2020

ANEXO 11

ORÇAMENTO GERAL

30101 - SECRETARIA MUNICIPAL DO TURISMO DE FORTALEZA

NATUREZA DA DESPESA

CÓDIGO	ESPECIFICAÇÃO	CRÉDITOS ORÇAMENTÁRIOS E SUPLEMENTARES	CRÉDITOS ESPECIAIS E EXTRAORDINÁRIOS	TOTAL	REALIZADA EMPENHADA NO ANO	DIFERENÇA SALDO A EMPENHAR
3.0.0.0.00	DESPESAS CORRENTES	5.186.770,00	29.000,00	5.215.770,00	3.917.042,81	1.298.727,19
3.1.0.0.00	PESSOAL E ENCARGOS SOCIAIS	3.153.000,00		3.153.000,00	3.093.056,35	59.943,65
3.3.0.0.00	OUTRAS DESPESAS CORRENTES	2.033.770,00	29.000,00	2.062.770,00	823.986,46	1.238.783,54
4.0.0.0.00	DESPESAS DE CAPITAL	437.100,00		437.100,00		437.100,00
4.4.0.0.00	INVESTIMENTOS	437.100,00		437.100,00		437.100,00
	TOTAL	5.623.870,00	29.000,00	5.652.870,00	3.917.042,81	1.735.827,19

BALANÇO ORÇAMENTÁRIO

30101 - SECRETARIA MUNICIPAL DO TURISMO DE FORTALEZA

EXERCÍCIO: 2020 PERÍODO (ATÉ MÊS): DEZEMBRO

RECEITAS ORÇAMENTÁRIAS	PREVISÃO INICIAL (a)	PREVISÃO ATUALIZADA (b)	RECEITAS REALIZADAS (c)	SALDO (d) = (c-b)
RECEITAS CORRENTES (I)	-	-	43,76	43,76
Impostos, Taxas e Contribuições de Melhoria	-	-	-	-
Receita de Contribuições	-	-	-	-
Receita Patrimonial	-	-	43,76	43,76
Receita Agropecuária	-	-	-	-
Receita Industrial	-	-	-	-
Receita de Serviços	-	-	-	-
Transferências Correntes	-	-	-	-
Outras Receitas Correntes	-	-	-	-
RECEITAS DE CAPITAL (II)	-	-	-	-
Operações de Crédito	-	-	-	-
Alienação de Bens	-	-	-	-
Amortização de Empréstimos	-	-	-	-
Transferências de Capital	-	-	-	-
Outras Receitas de Capital	-	-	-	-
SUBTOTAL DAS RECEITAS (III) = (I + II)	-	-	43,76	43,76
OPERAÇÕES DE CRÉDITO / REFINANCIAMENTO (IV)	-	-	-	-
Operações de Crédito Internas	-	-	-	-
Mobiliária	-	-	-	-
Contratual	-	-	-	-
Operações de Crédito Externas	-	-	-	-
Mobiliária	-	-	-	-
Contratual	-	-	-	-
SUBTOTAL COM REFINANCIAMENTO (V) = (III + IV)	-	-	43,76	43,76
REPASSES RECEBIDOS (VI)	8.052.870,00	5.652.870,00	3.846.152,63	(1.806.717,37)
DÉFICIT (VII)	-	-	89.996,89	89.996,89
TOTAL (VIII) = (V + VI + VII)	8.052.870,00	5.652.870,00	3.936.193,28	(1.716.676,72)
SALDOS DE EXERCÍCIOS ANTERIORES (UTILIZADOS PARA CRÉDITOS ADICIONAIS)	-	-	-	-
Recursos Arrecadados em Exercícios Anteriores	-	-	-	-
Superávit Financeiro	-	-	-	-
Reabertura de Créditos Adicionais	-	-	-	-

BALANÇO ORÇAMENTÁRIO

30101 - SECRETARIA MUNICIPAL DO TURISMO DE FORTALEZA

EXERCÍCIO: 2020 PERÍODO (ATÉ MÊS): DEZEMBRO

DESPESAS ORÇAMENTÁRIAS	DOTAÇÃO INICIAL (e)	DOTAÇÃO ATUALIZADA (f)	DESPESAS EMPENHADAS (g)	DESPESAS LIQUIDADAS (h)	DESPESAS PAGAS (i)	SALDO DA DOTAÇÃO (j) = (f-g)
DESPESAS CORRENTES (IX)	6.618.870,00	5.215.770,00	3.917.042,81	3.915.842,81	3.827.056,63	1.298.727,19
Pessoal e Encargos Sociais	3.512.000,00	3.153.000,00	3.093.056,35	3.093.056,35	3.054.042,62	59.943,65
Juros e Encargos da Dívida	-	-	-	-	-	-
Outras Despesas Correntes	3.106.870,00	2.062.770,00	823.986,46	822.786,46	773.014,01	1.238.783,54
DESPESAS DE CAPITAL (X)	1.434.000,00	437.100,00	-	-	-	437.100,00
Investimentos	1.434.000,00	437.100,00	-	-	-	437.100,00
Inversões Financeiras	-	-	-	-	-	-
Amortização da Dívida	-	-	-	-	-	-
RESERVA DE CONTINGÊNCIA (XI)	-	-	-	-	-	-
SUBTOTAL DAS DESPESAS (XII) = (IX+X+XI)	8.052.870,00	5.652.870,00	3.917.042,81	3.915.842,81	3.827.056,63	1.735.827,19
AMORTIZAÇÃO DA DÍV. / REFINANCIAMENTO (XIII)	-	-	-	-	-	-
Amortização da Dívida Interna	-	-	-	-	-	-
Dívida Mobiliária	-	-	-	-	-	-
Outras Dívidas	-	-	-	-	-	-
Amortização da Dívida Externa	-	-	-	-	-	-
Dívida Mobiliária	-	-	-	-	-	-
Outras Dívidas	-	-	-	-	-	-
SUBTOTAL C/ REFINANCIAMENTO (XIV) = (XII+XIII)	8.052.870,00	5.652.870,00	3.917.042,81	3.915.842,81	3.827.056,63	1.735.827,19
REPASSES CONCEDIDOS (XV)	-	-	19.150,47	-	-	(19.150,47)
SUPERÁVIT (XVI)	-	-	-	-	-	-
TOTAL (XVII) = (XIV + XV + XVI)	8.052.870,00	5.652.870,00	3.936.193,28	3.915.842,81	3.827.056,63	1.716.676,72
RESERVA DO RPPS	-	-	-	-	-	-

BALANÇO ORÇAMENTÁRIO

30101 - SECRETARIA MUNICIPAL DO TURISMO DE FORTALEZA

EXERCÍCIO: 2020 PERÍODO (ATÉ MÊS): DEZEMBRO

RESTOS A PAGAR NÃO PROCESSADOS						
RESTOS A PAGAR NÃO PROCESSADOS	INSCRITOS		LIQUIDADOS (c)	PAGOS (d)	CANCELADOS (e)	SALDO (f) = (a + b - d - e)
	EM EXERCÍCIOS ANTERIORES (a)	EM 31 DEZ. EXER. ANTERIOR (b)				
DESPEAS CORRENTES	-	482.589,31	381.864,77	381.864,77	1.993,15	98.731,39
Pessoal e Encargos Sociais	-	-	-	-	-	-
Juros e Encargos da Dívida	-	-	-	-	-	-
Outras Despesas Correntes	-	482.589,31	381.864,77	381.864,77	1.993,15	98.731,39
DESPEAS DE CAPITAL	-	6.666,00	6.666,00	6.666,00	-	-
Investimentos	-	6.666,00	6.666,00	6.666,00	-	-
Inversões Financeiras	-	-	-	-	-	-
Amortização da Dívida	-	-	-	-	-	-
TOTAL	-	489.255,31	388.530,77	388.530,77	1.993,15	98.731,39

RESTOS A PAGAR PROCESSADOS E NÃO PROCESSADOS LIQUIDADOS					
RESTOS A PAGAR PROCESSADOS	INSCRITOS		PAGOS (c)	CANCELADOS (d)	SALDO (e) = (a + b - c - d)
	EM EXERCÍCIOS ANTERIORES (a)	EM 31 DEZ. EXER. ANTERIOR (b)			
DESPEAS CORRENTES	-	221.940,39	221.940,39	-	-
Pessoal e Encargos Sociais	-	36.962,25	36.962,25	-	-
Juros e Encargos da Dívida	-	-	-	-	-
Outras Despesas Correntes	-	184.978,14	184.978,14	-	-
DESPEAS DE CAPITAL	1.853.904,79	-	-	731.805,90	1.122.098,89
Investimentos	1.853.904,79	-	-	731.805,90	1.122.098,89
Inversões Financeiras	-	-	-	-	-
Amortização da Dívida	-	-	-	-	-
TOTAL	1.853.904,79	221.940,39	221.940,39	731.805,90	1.122.098,89

BALANÇO FINANCEIRO

30101 - SECRETARIA MUNICIPAL DO TURISMO DE FORTALEZA

EXERCÍCIO: 2020 SITUAÇÃO: EMPENHADO PERÍODO (ATÉ MÊS): DEZEMBRO

INGRESSOS	Exercício Atual	Exercício Anterior
Receita Orçamentária (I)	43,76	381,10
Ordinária	43,76	381,10
Vinculada	-	-
Outras Destinações de Recursos	-	-
Transferências Financeiras Recebidas (II)	4.456.623,79	6.900.282,90
Transferências Recebidas para a Execução Orçamentária	3.846.152,63	5.195.574,81
Transferências Recebidas Independentes de Execução Orçamentária	610.471,16	1.704.708,09
Recebimentos Extraorçamentários (III)	191.237,14	814.231,81
Inscrição de Restos a Pagar Não Processados	1.200,00	489.255,31
Inscrição de Restos a Pagar Processados	88.786,18	221.940,39
Depósitos Restituíveis e Valores Vinculados	101.250,96	103.036,11
Saldo do Exercício Anterior (IV)	10,71	14.011,59
Caixa e Equivalentes de Caixa	10,71	14.011,59
TOTAL (V) = (I+II+III+IV)	4.647.915,40	7.728.907,40
DISPÊNDIOS	Exercício Atual	Exercício Anterior
Despesa Orçamentária (VI)	3.917.042,81	5.906.816,32
Ordinária	3.917.042,81	5.195.220,51
Vinculada	-	711.595,81
Outras Destinações de Recursos	-	711.595,81
Outras Transferências de Convênio ou Contratos de Repasse	-	45,81
Recursos de Operações de Crédito	-	711.550,00
Transferências Financ. Concedidas (VII)	19.150,47	738,76
Transferências Concedidas para a Execução Orçamentária	19.150,47	738,76
Pagamentos Extra Orçamentários (VIII)	711.722,12	1.821.341,61
Pagamentos de Restos a Pagar Não Processados	388.530,77	10.220,30
Pagamentos de Restos a Pagar Processados	221.940,39	1.708.085,20
Depósitos Restituíveis e Valores Vinculados	101.250,96	103.036,11
Saldo para o Exercício Seguinte (IX)	-	10,71
Caixa e Equivalentes de Caixa	-	10,71
TOTAL (X) = (VI+VII+VIII+IX)	4.647.915,40	7.728.907,40

BALANÇO PATRIMONIAL

30101 - SECRETARIA MUNICIPAL DO TURISMO DE FORTALEZA

EXERCÍCIO: 2020

PERÍODO (MÊS): DEZEMBRO

ATIVO	Exercício Atual	Exercício Anterior
ATIVO CIRCULANTE	26.051,94	29.541,28
Caixa e Equivalentes de Caixa	-	10,71
Estoques	26.051,94	28.893,67
VPD Pagas Antecipadamente	-	636,90
ATIVO NÃO-CIRCULANTE	121.796.344,87	121.799.042,43
Imobilizado	121.796.344,87	121.799.042,43
TOTAL DO ATIVO	121.822.396,81	121.828.583,71

PASSIVO E PATRIMÔNIO LÍQUIDO	Exercício Atual	Exercício Anterior
PASSIVO CIRCULANTE	1.459.313,34	2.203.606,48
Obrigações Trabalhistas, Previdenciárias e Assistenciais a Pagar a Curto Prazo	285.672,60	163.034,04
Fornecedores e Contas a Pagar a Curto Prazo	1.171.871,34	2.038.882,93
Demais Obrigações a Curto Prazo	1.769,40	1.689,51
PASSIVO NÃO-CIRCULANTE	-	-
TOTAL DO PASSIVO	1.459.313,34	2.203.606,48
PATRIMÔNIO LÍQUIDO	Exercício Atual	Exercício Anterior
Resultados Acumulados	120.363.083,47	119.624.977,23
Resultado do Exercício	738.381,98	1.854.570,40
Resultado de Exercícios Anteriores	119.624.977,23	121.969.272,59
Ajustes de Exercícios Anteriores	(275,74)	(4.198.865,76)
TOTAL DO PATRIMÔNIO LÍQUIDO	120.363.083,47	119.624.977,23
TOTAL DO PASSIVO E PATRIMÔNIO LÍQUIDO	121.822.396,81	121.828.583,71

QUADRO DOS ATIVOS E PASSIVOS FINANCEIROS E PERMANENTES (LEI 4.320/64)

EXERCÍCIO: 2020	PERÍODO(MÊS): DEZEMBRO	
	Exercício Atual	Exercício Anterior
ATIVO (I)		
ATIVO FINANCEIRO	-	10,71
ATIVO PERMANENTE	121.822.396,81	121.828.573,00
TOTAL DO ATIVO	121.822.396,81	121.828.583,71
PASSIVO (II)		
PASSIVO FINANCEIRO	1.310.816,46	2.565.100,49
PASSIVO PERMANENTE	248.428,27	127.761,30
TOTAL DO PASSIVO	1.559.244,73	2.692.861,79
SALDO PATRIMONIAL	120.263.152,08	119.135.721,92

QUADRO DAS CONTAS DE COMPENSAÇÃO (LEI 4.320/64)

EXERCÍCIO: 2020	PERÍODO(MÊS): DEZEMBRO	
	Exercício Atual	Exercício Anterior
ATOS POTENCIAIS ATIVOS		
Garantias e Contragarantias Recebidas a Executar	-	-
Direitos Conveniados e Outros Instrumentos Congêneres	183.967.287,58	179.915.016,68
Direitos Contratuais	-	-
Outros Atos Potenciais Ativos	-	-
TOTAL DOS ATOS POTENCIAIS ATIVOS	183.967.287,58	179.915.016,68
ATOS POTENCIAIS PASSIVOS		
Garantias e Contragarantias Concedidas	-	-
Obrigações Conveniadas e Outros Instrumentos Congêneres	32.514.998,31	28.757.677,39
Obrigações Contratuais	453.810.709,76	443.848.795,11
Outros Atos Potenciais Passivos	-	-
TOTAL DOS ATOS POTENCIAIS PASSIVOS	486.325.708,07	472.606.472,50

QUADRO DO SUPERÁVIT / DÉFICIT FINANCEIRO (LEI 4.320/64)

EXERCÍCIO: 2020	PERÍODO(MÊS): DEZEMBRO	
	Exercício Atual	Exercício Anterior
DESTINAÇÃO DE RECURSOS		
Recursos Ordinários	(457.806,15)	(700.085,82)
Recursos de Operações de Crédito	(98.731,39)	(473.701,55)
Outras Destinações Vinculadas de Recursos	(754.278,92)	(1.391.302,41)
Total	(1.310.816,46)	(2.565.089,78)

DEMONSTRAÇÃO DAS VARIAÇÕES PATRIMONIAIS

30101 - SECRETARIA MUNICIPAL DO TURISMO DE FORTALEZA

EXERCÍCIO: 2020

PERÍODO (ATÉ MÊS): DEZEMBRO

A. QUADRO PRINCIPAL	NOTA	Exercício Atual	Exercício Anterior
VARIAÇÕES PATRIMONIAIS AUMENTATIVAS (I)		5.209.951,51	7.507.885,19
IMPOSTOS, TAXAS E CONTRIBUIÇÕES DE MELHORIA	I	-	-
CONTRIBUIÇÕES	II	-	-
EXPLORAÇÃO E VENDA DE BENS, SERVIÇOS E DIREITOS	III	-	-
VARIAÇÕES PATRIMONIAIS AUMENTATIVAS FINANCEIRAS	IV	43,76	381,10
TRANSFERÊNCIAS E DELEGAÇÕES RECEBIDAS	V	4.476.949,84	6.989.656,22
VALORIZAÇÃO E GANHOS COM ATIVOS E DESINCORPORAÇÃO DE PASSIVOS	VI	732.957,91	517.847,87
OUTRAS VARIAÇÕES PATRIMONIAIS AUMENTATIVAS	VII	-	-
VARIAÇÃO PATRIMONIAL DIMINUTIVA (II)		4.471.569,53	5.653.314,79
PESSOAL E ENCARGOS	VIII	3.300.839,32	3.189.103,08
BENEFÍCIOS PREVIDENCIÁRIOS E ASSISTENCIAIS	IX	-	-
USO DE BENS, SERVIÇOS E CONSUMO DE CAPITAL FIXO	X	1.095.120,85	2.338.772,71
VPD - VARIAÇÕES PATRIMONIAIS DIMINUTIVAS FINANCEIRAS	XI	-	-
TRANSFERÊNCIAS E DELEGAÇÕES CONCEDIDAS	XII	69.942,38	122.634,37
DESVALORIZAÇÃO E PERDA DE ATIVOS	XIII	-	2.804,63
TRIBUTÁRIAS	XIV	-	-
CUSTO DAS MERCADORIAS E DOS PRODUTOS VENDIDOS, E DOS SERVIÇOS PRESTADOS	XV	-	-
OUTRAS VARIAÇÕES PATRIMONIAIS DIMINUTIVAS	XVI	5.666,98	-
RESULTADO PATRIMONIAL DO PERÍODO (I-II)		738.381,98	1.854.570,40

PREFEITURA MUNICIPAL DE FORTALEZA
DEMONSTRATIVO DA DÍVIDA FLUTUANTE - ANEXO 17 DA LEI 4.320
30101 - SECRETARIA MUNICIPAL DO TURISMO DE FORTALEZA

EXERCÍCIO: 2020 PERÍODO(ATÉ MÊS): DEZEMBRO

DESCRIÇÃO	SALDO ANTERIOR	MOVIMENTAÇÃO DO EXERCÍCIO			SALDO PARA O EXERCÍCIO SEGUINTE
		INSCRIÇÃO / REC. EXTRA-ORÇ.	BAIXA / DESP. EXTRA-ORÇ.	PRESCRIÇÃO / CANCELAMENTO	
RESTOS A PAGAR	2.565.100,49	89.986,18	610.471,16	733.799,05	1.310.816,46
DEPÓSITOS E CAUÇÕES	-	-	-	-	-
CONSIGNAÇÕES	-	101.250,96	101.250,96	-	-
INSS	-	-	-	-	-
ISS	-	23.002,23	23.002,23	-	-
IRRF	-	31.223,25	31.223,25	-	-
IPM	-	-	-	-	-
OUTRAS CONSIGNAÇÕES	-	47.025,48	47.025,48	-	-
TOTAL	2.565.100,49	191.237,14	711.722,12	733.799,05	1.310.816,46

DEMONSTRAÇÃO DO FLUXO DE CAIXA

30101 - SECRETARIA MUNICIPAL DO TURISMO DE FORTALEZA

EXERCÍCIO: 2020

PERÍODO (ATÉ MÊS): DEZEMBRO

A. QUADRO PRINCIPAL	EXERCÍCIO ATUAL	EXERCÍCIO ANTERIOR
FLUXOS DE CAIXA DAS ATIVIDADES OPERACIONAIS (I)	6.655,29	61.223,44
INGRESSOS	4.557.918,51	7.003.700,11
Remuneração das Disponibilidades	43,76	381,10
Outras Receitas/Ingressos Operacionais	4.557.874,75	7.003.319,01
Recebimentos de Consignações	101.250,96	103.036,11
Transferências Financeiras Recebidas	4.456.623,79	6.900.282,90
DESEMBOLSOS	4.551.263,22	6.942.476,67
Pessoal e Outras Despesas	4.279.688,26	6.741.072,48
Transferências Concedidas	151.173,53	97.629,32
Outros Desembolsos Operacionais	120.401,43	103.774,87
Pagamentos de Consignações	101.250,96	103.036,11
Transferências Financeiras Concedidas	19.150,47	738,76
FLUXOS DE CAIXA DAS ATIVIDADES DE INVESTIMENTO (II)	(6.666,00)	(75.224,32)
INGRESSOS	-	-
DESEMBOLSOS	6.666,00	75.224,32
Aquisição de Ativo não Circulante	6.666,00	51.360,80
Outros Desembolsos de Investimentos	-	23.863,52
FLUXOS DE CAIXA DAS ATIVIDADES DE FINANCIAMENTO (III)	-	-
INGRESSOS	-	-
DESEMBOLSOS	-	-
GERAÇÃO LÍQUIDA DE CAIXA E EQUIVALENTE DE CAIXA (I+II+III)	(10,71)	(14.000,88)
CAIXA E EQUIVALENTE DE CAIXA INICIAL	10,71	14.011,59
CAIXA E EQUIVALENTE DE CAIXA FINAL	-	10,71
B. QUADRO DE TRANSFERÊNCIAS RECEBIDAS E CONCEDIDAS	EXERCÍCIO ATUAL	EXERCÍCIO ANTERIOR
Total das Transferências Recebidas	-	-
Intragovernamentais	102.133,53	97.629,32
Outras Transferências Concedidas	49.040,00	-
Total das Transferências Concedidas	151.173,53	97.629,32
C. QUADRO DE DESEMBOLSOS DE PESSOAL E DEMAIS DESPESAS POR FUNÇÃO	EXERCÍCIO ATUAL	EXERCÍCIO ANTERIOR
Administração	-	544,53
Comércio e Serviços	4.279.688,26	6.740.527,95
Total dos Desembolsos de Pessoal e Demais Despesas por Função	4.279.688,26	6.741.072,48
D. QUADRO DE JUROS E ENCARGOS DA DÍVIDA	EXERCÍCIO ATUAL	EXERCÍCIO ANTERIOR
Total dos Juros e Encargos da Dívida	-	-



Prefeitura de
Fortaleza

**SECRETARIA MUNICIPAL DOS DIREITOS HUMANOS
E DESENVOLVIMENTO SOCIAL
UNIDADE ORÇAMENTÁRIA: 31 101**

DEMONSTRATIVO DA RECEITA E DESPESA SEGUNDO AS CATERGORIAS ECONOMICAS - ANEXO 01 DA LEI 4.320/64
31101 - SECRETARIA MUNICIPAL DOS DIREITOS HUMANOS E DESENVOLVIMENTO SOCIAL

EXERCÍCIO: 2020 PERÍODO(ATÉ MÊS): DEZEMBRO

RECEITAS		DESPESAS	
RECEITAS CORRENTES	2.171,48	DESPESAS CORRENTES	28.952.687,38
Impostos, Taxas, Contribuições de Melhoria	-	Pessoal e Encargos Sociais	19.615.763,20
Receita de Contribuições	-	Juros e Encargos da Dívida	-
Receita Patrimonial	2.171,48	Outras Despesas Correntes	9.336.924,18
Receita Agropecuária	-		
Receita Industrial	-		
Receita de Serviços	-		
Transferências Correntes	-		
Outras Receitas Correntes	-		
Dedução para Formação do FUNDEB	-		
SUPERÁVIT CORRENTE	-	DÉFICIT CORRENTE	28.950.515,90
RECEITAS DE CAPITAL	-	DESPESAS DE CAPITAL	-
Operações de Crédito	-	Investimento	-
Alienação de Bens	-	Inversões Financeira	-
Amortizações de Empréstimos	-	Amortização da Dívida	-
Transferências de Capital	-		
Outras Receitas de Capital	-		
REPASSE RECEBIDO	27.767.077,70	REPASSE CONCEDIDO	28.856,83
TOTAL DA RECEITA	27.769.249,18	TOTAL DA DESPESA	28.981.544,21
DÉFICIT	1.212.295,03	SUPERÁVIT	-
TOTAL	28.981.544,21	TOTAL	28.981.544,21

RESUMO

RECEITAS		DESPESAS	
RECEITAS CORRENTES	2.171,48	DESPESAS CORRENTES	28.952.687,38
RECEITAS DE CAPITAL	-	DESPESAS DE CAPITAL	-
REPASSE RECEBIDO	27.767.077,70	REPASSE CONCEDIDO	28.856,83
DÉFICIT	1.212.295,03	SUPERÁVIT	-
TOTAL	28.981.544,21	TOTAL	28.981.544,21

PREFEITURA MUNICIPAL DE FORTALEZA

EXERCÍCIO DE 2020

ANEXO 2

ORÇAMENTO GERAL

31101 - SECRETARIA MUNICIPAL DOS DIREITOS HUMANOS E DESENVOLVIMENTO SOCIAL

NATUREZA DA DESPESA

CÓDIGO	ESPECIFICAÇÃO	ELEMENTO	MODALIDADE	CATEGORIA / GRUPO
3.0.0.0.00	DESPESAS CORRENTES			28.952.687,38
3.10.0.00	PESSOAL E ENCARGOS SOCIAIS			19.615.763,20
3.19.0.00	APLICACOES DIRETAS		18.220.050,58	
3.19.0.05	OUTROS BENEFICIOS PREVIDENCIARIOS DO SERVIDOR OU DO MILITAR	178,86		
3.19.0.11	VENCIMENTOS E VANTAGENS FIXAS - PESSOAL CIVIL	16.127.212,22		
3.19.0.13	CONTRIBUICOES PATRONAIS	2.033.924,60		
3.19.0.92	DESPESAS DE EXERCICIOS ANTERIORES	36.716,81		
3.19.0.94	INDENIZACOES RESTITUICOES TRABALHISTAS	22.018,09		
3.19.100	APLICACAO DIRETA DECORRENTE DE OPERACAO ENTRE ORGAOS, FUNDOS E ENTIDADES INTEGRANTES DOS ORCAMENTOS FISCAL E DA SEGURIDADE SOCIAL		1.395.712,62	
3.19.113	CONTRIBUICOES PATRONAIS	1.395.712,62		
3.3.0.0.00	OUTRAS DESPESAS CORRENTES			9.336.924,18
3.3.5.0.00	TRANSFERENCIAS DE INSTITUICOES PRIVADAS		70.000,00	
3.3.5.0.43	SUBVENCOES SOCIAIS	70.000,00		
3.3.9.0.00	APLICACOES DIRETAS		9.266.924,18	
3.3.9.0.08	OUTROS BENEFÍCIOS ASSISTENCIAIS DO SERVIDOR E DO MILITAR	1837,38		
3.3.9.0.14	DIARIAS - CIVIL	1440,00		
3.3.9.0.30	MATERIAL DE CONSUMO	66.369,98		
3.3.9.0.36	OUTROS SERVICOS DE TERCEIROS - PESSOA FISICA	82.329,97		
3.3.9.0.37	LOCACAO DE MAO DE OBRA	628.664,16		
3.3.9.0.39	OUTROS SERVICOS DE TERCEIROS - PESSOA JURIDICA	6.060.241,64		
3.3.9.0.40	SERVICOS DE TECNOLOGIA DA INFORMACAO E COM UNICACAO - PESSOA JURIDICA	860,00		
3.3.9.0.46	AUXILIO-ALIMENTACAO	759.847,00		
3.3.9.0.91	SENTENCAS JUDICIAIS	16.573,51		
3.3.9.0.92	DESPESAS DE EXERCICIOS ANTERIORES	1213.196,51		
3.3.9.0.93	INDENIZACOES E RESTITUICOES	435.564,03		
TOTAL				28.952.687,38

PREFEITURA MUNICIPAL DE FORTALEZA

EXERCÍCIO DE 2020

ANEXO 6

ORÇAMENTO GERAL

3101 - SECRETARIA MUNICIPAL DOS DIREITOS HUMANOS E DESENVOLVIMENTO SOCIAL

PROGRAMA DE TRABALHO

CÓDIGO	ESPECIFICAÇÃO	OPERAÇÃO ESPECIAL	PROJETO	ATIVIDADE	TOTAL
08.000.0000.0000.0000	ASSISTENCIA SOCIAL			28.433.000,75	28.433.000,75
08.122.0000.0000.0000	ADMINISTRACAO GERAL			25.440.991,72	25.440.991,72
08.122.0001.0000.0000	GESTAO E MANUTENCAO			25.440.991,72	25.440.991,72
08.122.0001.2016.0000	MANUTENCAO E FUNCIONAMENTO ADMINISTRATIVO			5.825.228,52	5.825.228,52
08.122.0001.2016.0034	MANUTENCAO E FUNCIONAMENTO ADMINISTRATIVO			5.825.228,52	5.825.228,52
08.122.0001.2195.0000	REMUNERACAO DE PESSOAL ATIVO DO MUNICIPIO E ENCARGOS SOCIAIS			19.615.763,20	19.615.763,20
08.122.0001.2195.0035	REMUNERACAO DE PESSOAL ATIVO DO MUNICIPIO E ENCARGOS SOCIAIS			19.615.763,20	19.615.763,20
08.306.0000.0000.0000	ALIMENTACAO E NUTRICAO			2.992.009,03	2.992.009,03
08.306.0160.0000.0000	SEGURANCA ALIMENTAR E NUTRICIONAL - SAN			2.992.009,03	2.992.009,03
08.306.0160.2012.0000	MANUTENCAO DOS RESTAURANTES POPULARES			2.992.009,03	2.992.009,03
08.306.0160.2012.0001	MANUTENCAO DOS RESTAURANTES POPULARES			2.992.009,03	2.992.009,03
14.000.0000.0000.0000	DIREITOS DA CIDADANIA		417.560,07	102.126,56	519.686,63
14.422.0000.0000.0000	DIREITOS INDIVIDUAIS, COLETIVOS E DIFUSOS		417.560,07	102.126,56	519.686,63
14.422.0031.0000.0000	PROMOCAO E DEFESA DOS DIREITOS DAS MULHERES		347.560,07	102.126,56	449.686,63
14.422.0031.1340.0000	EXECUCAO DO PROJETO "JUNTOS CONTRA A EXCLUSAO SOCIAL - UE "		328.030,90		328.030,90
14.422.0031.1340.0001	EXECUCAO DO PROJETO "JUNTOS CONTRA A EXCLUSAO SOCIAL - UE "		328.030,90		328.030,90
14.422.0031.1351.0000	PROMOCAO DO TRABALHO, AUTONOMIA E CIDADANIA DAS MULHERES DE FORTALEZA		18.706,48		18.706,48
14.422.0031.1351.0001	PROMOCAO DO TRABALHO, AUTONOMIA E CIDADANIA DAS MULHERES DE FORTALEZA		18.706,48		18.706,48
14.422.0031.1516.0000	FORTALECIMENTO DAS POLITICAS DE DEFESA DOS DIREITOS DA MULHER		822,69		822,69
14.422.0031.1516.0001	FORTALECIMENTO DAS POLITICAS DE DEFESA DOS DIREITOS DA MULHER		822,69		822,69
14.422.0031.2052.0000	MANUTENCAO DOS EQUIPAMENTOS DE ATENDIMENTO A MULHER EM SITUACAO DE VIOLENCIA			102.126,56	102.126,56
14.422.0031.2052.0001	MANUTENCAO DOS EQUIPAMENTOS DE ATENDIMENTO A MULHER EM SITUACAO DE VIOLENCIA			102.126,56	102.126,56
14.422.0036.0000.0000	CIDADANIA E DIREITOS HUMANOS - CIDADANIA EM REDE		70.000,00		70.000,00
14.422.0036.1896.0000	REALIZACAO DE OFICINAS DE ARTE - EDUCACAO EM DIREITOS HUMANOS		70.000,00		70.000,00
14.422.0036.1896.0001	REALIZACAO DE OFICINAS DE ARTE - EDUCACAO EM DIREITOS HUMANOS		70.000,00		70.000,00
TOTAL			417.560,07	28.535.127,31	28.952.687,38

PREFEITURA MUNICIPAL DE FORTALEZA

EXERCÍCIO DE 2020

ANEXO 7

ORÇAMENTO GERAL

31101 - SECRETARIA MUNICIPAL DOS DIREITOS HUMANOS E DESENVOLVIMENTO SOCIAL

PROGRAMA DE TRABALHO

CÓDIGO	ESPECIFICAÇÃO	OPERAÇÃO ESPECIAL	PROJETO	ATIVIDADE	TOTAL
08.000.0000.0000.0000	ASSISTENCIA SOCIAL			28.433.000,75	28.433.000,75
08.122.0000.0000.0000	ADMINISTRACAO GERAL			25.440.991,72	25.440.991,72
08.122.0001.0000.0000	GESTAO E MANUTENCAO			25.440.991,72	25.440.991,72
08.122.0001.2016.0000	MANUTENCAO E FUNCIONAMENTO ADMINISTRATIVO			5.825.228,52	5.825.228,52
08.122.0001.2016.0034	MANUTENCAO E FUNCIONAMENTO ADMINISTRATIVO			5.825.228,52	5.825.228,52
08.122.0001.2195.0000	REMUNERACAO DE PESSOAL ATIVO DO MUNICIPIO E ENCARGOS SOCIAIS			19.615.763,20	19.615.763,20
08.122.0001.2195.0035	REMUNERACAO DE PESSOAL ATIVO DO MUNICIPIO E ENCARGOS SOCIAIS			19.615.763,20	19.615.763,20
08.306.0000.0000.0000	ALIMENTACAO E NUTRICAO			2.992.009,03	2.992.009,03
08.306.0160.0000.0000	SEGURANCA ALIMENTAR E NUTRICIONAL - SAN			2.992.009,03	2.992.009,03
08.306.0160.2012.0000	MANUTENCAO DOS RESTAURANTES POPULARES			2.992.009,03	2.992.009,03
08.306.0160.2012.0001	MANUTENCAO DOS RESTAURANTES POPULARES			2.992.009,03	2.992.009,03
14.000.0000.0000.0000	DIREITOS DA CIDADANIA		417.560,07	102.126,56	519.686,63
14.422.0000.0000.0000	DIREITOS INDIVIDUAIS, COLETIVOS E DIFUSOS		417.560,07	102.126,56	519.686,63
14.422.0031.0000.0000	PROMOCAO E DEFESA DOS DIREITOS DAS MULHERES		347.560,07	102.126,56	449.686,63
14.422.0031.1340.0000	EXECUCAO DO PROJETO "JUNTOS CONTRA A EXCLUSAO SOCIAL - UE "		328.030,90		328.030,90
14.422.0031.1340.0001	EXECUCAO DO PROJETO "JUNTOS CONTRA A EXCLUSAO SOCIAL - UE "		328.030,90		328.030,90
14.422.0031.1351.0000	PROMOCAO DO TRABALHO, AUTONOMIA E CIDADANIA DAS MULHERES DE FORTALEZA		18.706,48		18.706,48
14.422.0031.1351.0001	PROMOCAO DO TRABALHO, AUTONOMIA E CIDADANIA DAS MULHERES DE FORTALEZA		18.706,48		18.706,48
14.422.0031.1516.0000	FORTALECIMENTO DAS POLITICAS DE DEFESA DOS DIREITOS DA MULHER		822,69		822,69
14.422.0031.1516.0001	FORTALECIMENTO DAS POLITICAS DE DEFESA DOS DIREITOS DA MULHER		822,69		822,69
14.422.0031.2052.0000	MANUTENCAO DOS EQUIPAMENTOS DE ATENDIMENTO A MULHER EM SITUACAO DE VIOLENCIA			102.126,56	102.126,56
14.422.0031.2052.0001	MANUTENCAO DOS EQUIPAMENTOS DE ATENDIMENTO A MULHER EM SITUACAO DE VIOLENCIA			102.126,56	102.126,56
14.422.0036.0000.0000	CIDADANIA E DIREITOS HUMANOS - CIDADANIA EM REDE		70.000,00		70.000,00
14.422.0036.1896.0000	REALIZACAO DE OFICINAS DE ARTE - EDUCACAO EM DIREITOS HUMANOS		70.000,00		70.000,00
14.422.0036.1896.0001	REALIZACAO DE OFICINAS DE ARTE - EDUCACAO EM DIREITOS HUMANOS		70.000,00		70.000,00
TOTAL			417.560,07	28.535.127,31	28.952.687,38

PREFEITURA MUNICIPAL DE FORTALEZA

EXERCÍCIO DE 2020

ANEXO 8

ORÇAMENTO GERAL

31101 - SECRETARIA MUNICIPAL DOS DIREITOS HUMANOS E DESENVOLVIMENTO SOCIAL

PROGRAMA DE TRABALHO

CÓDIGO	ESPECIFICAÇÃO	ORDINÁRIO	VINCULADO	TOTAL
08.000.0000.0000.0000	ASSISTENCIA SOCIAL	24.893.748,41	3.539.252,34	28.433.000,75
08.122.0000.0000.0000	ADMINISTRACAO GERAL	21901739,38	3.539.252,34	25.440.99172
08.122.0001.0000.0000	GESTAO E MANUTENCAO	21901739,38	3.539.252,34	25.440.99172
08.122.0001.2016.0000	MANUTENCAO E FUNCIONAMENTO ADMINISTRATIVO	5.664.579,19	160.649,33	5.825.228,52
08.122.0001.2016.0034	MANUTENCAO E FUNCIONAMENTO ADMINISTRATIVO	5.664.579,19	160.649,33	5.825.228,52
08.122.0001.2195.0000	REMUNERACAO DE PESSOAL ATIVO DO MUNICIPIO E ENCARGOS SOCIAIS	16.237.160,19	3.378.603,01	19.615.763,20
08.122.0001.2195.0035	REMUNERACAO DE PESSOAL ATIVO DO MUNICIPIO E ENCARGOS SOCIAIS	16.237.160,19	3.378.603,01	19.615.763,20
08.306.0000.0000.0000	ALIMENTACAO E NUTRICAO	2.992.009,03		2.992.009,03
08.306.0160.0000.0000	SEGURANCA ALIMENTAR E NUTRICIONAL - SAN	2.992.009,03		2.992.009,03
08.306.0160.2012.0000	MANUTENCAO DOS RESTAURANTES POPULARES	2.992.009,03		2.992.009,03
08.306.0160.2012.0001	MANUTENCAO DOS RESTAURANTES POPULARES	2.992.009,03		2.992.009,03
14.000.0000.0000.0000	DIREITOS DA CIDADANIA	251423,66	268.262,97	519.686,63
14.422.0000.0000.0000	DIREITOS INDIVIDUAIS, COLETIVOS E DIFUSOS	251423,66	268.262,97	519.686,63
14.422.0031.0000.0000	PROMOCAO E DEFESA DOS DIREITOS DAS MULHERES	181423,66	268.262,97	449.686,63
14.422.0031.1340.0000	EXECUCAO DO PROJETO "JUNTOS CONTRA A EXCLUSAO SOCIAL - UE "	62.723,59	265.307,31	328.030,90
14.422.0031.1340.0001	EXECUCAO DO PROJETO "JUNTOS CONTRA A EXCLUSAO SOCIAL - UE "	62.723,59	265.307,31	328.030,90
14.422.0031.1351.0000	PROMOCAO DO TRABALHO, AUTONOMIA E CIDADANIA DAS MULHERES DE FORTALEZA	16.573,51	2.132,97	18.706,48
14.422.0031.1351.0001	PROMOCAO DO TRABALHO, AUTONOMIA E CIDADANIA DAS MULHERES DE FORTALEZA	16.573,51	2.132,97	18.706,48
14.422.0031.1516.0000	FORTALECIMENTO DAS POLITICAS DE DEFESA DOS DIREITOS DA MULHER		822,69	822,69
14.422.0031.1516.0001	FORTALECIMENTO DAS POLITICAS DE DEFESA DOS DIREITOS DA MULHER		822,69	822,69
14.422.0031.2052.0000	MANUTENCAO DOS EQUIPAMENTOS DE ATENDIMENTO A MULHER EM SITUACAO DE VIOLENCIA	102.126,56		102.126,56
14.422.0031.2052.0001	MANUTENCAO DOS EQUIPAMENTOS DE ATENDIMENTO A MULHER EM SITUACAO DE VIOLENCIA	102.126,56		102.126,56
14.422.0036.0000.0000	CIDADANIA E DIREITOS HUMANOS - CIDADANIA EM REDE	70.000,00		70.000,00
14.422.0036.1896.0000	REALIZACAO DE OFICINAS DE ARTE - EDUCACAO EM DIREITOS HUMANOS	70.000,00		70.000,00
14.422.0036.1896.0001	REALIZACAO DE OFICINAS DE ARTE - EDUCACAO EM DIREITOS HUMANOS	70.000,00		70.000,00
TOTAL		25.145.172,07	3.807.515,31	28.952.687,38

PREFEITURA MUNICIPAL DE FORTALEZA

31101 - SECRETARIA MUNICIPAL DOS DIREITOS HUMANOS E DESENVOLVIMENTO SOCIAL

EXERCÍCIO DE 2020

ANEXO 9

ORÇAMENTO GERAL

DEMONSTRATIVO DAS DESPESAS POR ÓRGÃO E FUNÇÃO

	SEGURANCA PUBLICA	ASSISTENCIA SOCIAL	PREVIDENCIA SOCIAL	SAUDE
SECRETARIA MUNICIPAL DOS DIREITOS HUMANOS E DESENVOLVIMENTO SOCIAL	-	28.433.000,75	-	-
	TRABALHO	EDUCACAO	CULTURA	DIREITOS DA CIDADANIA
SECRETARIA MUNICIPAL DOS DIREITOS HUMANOS E DESENVOLVIMENTO SOCIAL	-	-	-	519.686,63
TOTAL				28.952.687,38

PREFEITURA MUNICIPAL DE FORTALEZA

DEMONSTRATIVO DA RECEITA ORÇADA COM A ARRECADADA - ANEXO 10 DA LEI 4.320/64

31101 - SECRETARIA MUNICIPAL DOS DIREITOS HUMANOS E DESENVOLVIMENTO SOCIAL

Exercício 2020

Código da Receita	Descrição da Receita	Previsão	Arrecadado	Diferença	
				Para Mais	Para Menos
1000000000	RECEITAS CORRENTES	-	2.171,48	2.171,48	
1300000000	RECEITA PATRIMONIAL	-	2.171,48	2.171,48	
1320000000	VALORES MOBILIARIOS	-	2.171,48	2.171,48	
1321000000	JUROS E CORRECOES MONETARIAS	-	2.171,48	2.171,48	
1321001000	REMUNERACAO DE DEPOSITOS BANCARIOS	-	2.171,48	2.171,48	
1321001100	REMUNERACAO DE DEPOSITOS BANCARIOS - PRINCIPAL	-	2.171,48	2.171,48	
1321001101	REMUNERACAO DE DEPOSITOS BANCARIOS - PRINCIPAL - GERAL	-	182,27	182,27	
1321001102	REMUNERACAO DE DEPOSITOS BANCARIOS - PRINCIPAL - POUPANCA	-	759,17	759,17	
1321001110	REMUNERACAO DE DEPOSITOS BANCARIOS - VINCULADOS - OUTROS	-	1.230,04	1.230,04	
1900000000	OUTRAS RECEITAS CORRENTES	-	-		
1920000000	INDENIZACOES, RESTITUICOES E RESSARCIMENTOS	-	-		
1922000000	RESTITUICOES	-	-		
1922990000	OUTRAS RESTITUICOES	-	-		
1922991000	OUTRAS RESTITUICOES	-	-		
1922991100	OUTRAS RESTITUICOES - PRINCIPAL	-	-		
1922991199	OUTRAS RESTITUICOES - PRINCIPAL - DEMAIS RESTITUICOES	-	-		
Total:		-	2.171,48	2.171,48	-

PREFEITURA MUNICIPAL DE FORTALEZA

EXERCÍCIO DE 2020

ANEXO 11

ORÇAMENTO GERAL

31101 - SECRETARIA MUNICIPAL DOS DIREITOS HUMANOS E DESENVOLVIMENTO SOCIAL

NATUREZA DA DESPESA

CÓDIGO	ESPECIFICAÇÃO	CRÉDITOS ORÇAMENTÁRIOS E SUPLEMENTARES	CRÉDITOS ESPECIAIS E EXTRAORDINÁRIOS	TOTAL	REALIZADA EMPENHADA NO ANO	DIFERENÇA SALDO A EMPENHAR
3.0.0.0.00	DESPESAS CORRENTES	32.358.539,00	23.800,00	32.382.339,00	28.952.687,38	3.429.651,62
3.10.0.00	PESSOAL E ENCARGOS SOCIAIS	20.877.200,00		20.877.200,00	19.615.763,20	1.261.436,80
3.3.0.0.00	OUTRAS DESPESAS CORRENTES	11.481.339,00	23.800,00	11.505.139,00	9.336.924,18	2.168.214,82
4.0.0.0.00	DESPESAS DE CAPITAL	753.199,00	18.000,00	771.199,00		771.199,00
4.4.0.0.00	INVESTIMENTOS	753.199,00	18.000,00	771.199,00		771.199,00
	TOTAL	33.111.738,00	41.800,00	33.153.538,00	28.952.687,38	4.200.850,62

BALANÇO ORÇAMENTÁRIO

31101 - SECRETARIA MUNICIPAL DOS DIREITOS HUMANOS E DESENVOLVIMENTO SOCIAL

EXERCÍCIO: 2020 PERÍODO (ATÉ MÊS): DEZEMBRO

RECEITAS ORÇAMENTÁRIAS	PREVISÃO INICIAL (a)	PREVISÃO ATUALIZADA (b)	RECEITAS REALIZADAS (c)	SALDO (d) = (c-b)
RECEITAS CORRENTES (I)	-	-	2.171,48	2.171,48
Impostos, Taxas e Contribuições de Melhoria	-	-	-	-
Receita de Contribuições	-	-	-	-
Receita Patrimonial	-	-	2.171,48	2.171,48
Receita Agropecuária	-	-	-	-
Receita Industrial	-	-	-	-
Receita de Serviços	-	-	-	-
Transferências Correntes	-	-	-	-
Outras Receitas Correntes	-	-	-	-
RECEITAS DE CAPITAL (II)	-	-	-	-
Operações de Crédito	-	-	-	-
Alienação de Bens	-	-	-	-
Amortização de Empréstimos	-	-	-	-
Transferências de Capital	-	-	-	-
Outras Receitas de Capital	-	-	-	-
SUBTOTAL DAS RECEITAS (III) = (I + II)	-	-	2.171,48	2.171,48
OPERAÇÕES DE CRÉDITO / REFINANCIAMENTO (IV)	-	-	-	-
Operações de Crédito Internas	-	-	-	-
Mobiliária	-	-	-	-
Contratual	-	-	-	-
Operações de Crédito Externas	-	-	-	-
Mobiliária	-	-	-	-
Contratual	-	-	-	-
SUBTOTAL COM REFINANCIAMENTO (V) = (III + IV)	-	-	2.171,48	2.171,48
REPASSES RECEBIDOS (VI)	40.414.339,00	30.653.538,00	27.767.077,70	(2.886.460,30)
DÉFICIT (VII)	-	-	1.212.295,03	1.212.295,03
TOTAL (VIII) = (V + VI + VII)	40.414.339,00	30.653.538,00	28.981.544,21	(1.671.993,79)
SALDOS DE EXERCÍCIOS ANTERIORES (UTILIZADOS PARA CRÉDITOS ADICIONAIS)	-	2.500.000,00	2.500.000,00	-
Recursos Arrecadados em Exercícios Anteriores	-	-	-	-
Superávit Financeiro	-	2.500.000,00	2.500.000,00	-
Reabertura de Créditos Adicionais	-	-	-	-

BALANÇO ORÇAMENTÁRIO

31101 - SECRETARIA MUNICIPAL DOS DIREITOS HUMANOS E DESENVOLVIMENTO SOCIAL

EXERCÍCIO: 2020 PERÍODO (ATÉ MÊS): DEZEMBRO

DESPESAS ORÇAMENTÁRIAS	DOTAÇÃO INICIAL (e)	DOTAÇÃO ATUALIZADA (f)	DESPESAS EMPENHADAS (g)	DESPESAS LIQUIDADAS (h)	DESPESAS PAGAS (i)	SALDO DA DOTAÇÃO (j) = (f-g)
DESPESAS CORRENTES (IX)	38.359.339,00	32.382.339,00	28.952.687,38	28.181.204,62	28.047.582,43	3.429.651,62
Pessoal e Encargos Sociais	23.545.000,00	20.877.200,00	19.615.763,20	19.615.763,20	19.505.281,56	1.261.436,80
Juros e Encargos da Dívida	-	-	-	-	-	-
Outras Despesas Correntes	14.814.339,00	11.505.139,00	9.336.924,18	8.565.441,42	8.542.300,87	2.168.214,82
DESPESAS DE CAPITAL (X)	2.055.000,00	771.199,00	-	-	-	771.199,00
Investimentos	2.055.000,00	771.199,00	-	-	-	771.199,00
Inversões Financeiras	-	-	-	-	-	-
Amortização da Dívida	-	-	-	-	-	-
RESERVA DE CONTINGÊNCIA (XI)	-	-	-	-	-	-
SUBTOTAL DAS DESPESAS (XII) = (IX+X+XI)	40.414.339,00	33.153.538,00	28.952.687,38	28.181.204,62	28.047.582,43	4.200.850,62
AMORTIZAÇÃO DA DÍV. / REFINANCIAMENTO (XIII)	-	-	-	-	-	-
Amortização da Dívida Interna	-	-	-	-	-	-
Dívida Mobiliária	-	-	-	-	-	-
Outras Dívidas	-	-	-	-	-	-
Amortização da Dívida Externa	-	-	-	-	-	-
Dívida Mobiliária	-	-	-	-	-	-
Outras Dívidas	-	-	-	-	-	-
SUBTOTAL C/ REFINANCIAMENTO (XIV) = (XII+XIII)	40.414.339,00	33.153.538,00	28.952.687,38	28.181.204,62	28.047.582,43	4.200.850,62
REPASSES CONCEDIDOS (XV)	-	-	28.856,83	-	-	(28.856,83)
SUPERÁVIT (XVI)	-	-	-	-	-	-
TOTAL (XVII) = (XIV + XV + XVI)	40.414.339,00	33.153.538,00	28.981.544,21	28.181.204,62	28.047.582,43	4.171.993,79
RESERVA DO RPPS	-	-	-	-	-	-

BALANÇO ORÇAMENTÁRIO

31101 - SECRETARIA MUNICIPAL DOS DIREITOS HUMANOS E DESENVOLVIMENTO SOCIAL

EXERCÍCIO: 2020 PERÍODO (ATÉ MÊS): DEZEMBRO

RESTOS A PAGAR NÃO PROCESSADOS						
RESTOS A PAGAR NÃO PROCESSADOS	INSCRITOS		LIQUIDADOS (c)	PAGOS (d)	CANCELADOS (e)	SALDO (f) = (a + b - d - e)
	EM EXERCÍCIOS ANTERIORES (a)	EM 31 DEZ. EXER. ANTERIOR (b)				
DESPESAS CORRENTES	3.610,93	181.638,55	108.256,52	108.256,52	65.570,29	11.422,67
Pessoal e Encargos Sociais	-	-	-	-	-	-
Juros e Encargos da Dívida	-	-	-	-	-	-
Outras Despesas Correntes	3.610,93	181.638,55	108.256,52	108.256,52	65.570,29	11.422,67
DESPESAS DE CAPITAL	-	-	-	-	-	-
Investimentos	-	-	-	-	-	-
Inversões Financeiras	-	-	-	-	-	-
Amortização da Dívida	-	-	-	-	-	-
TOTAL	3.610,93	181.638,55	108.256,52	108.256,52	65.570,29	11.422,67

RESTOS A PAGAR PROCESSADOS E NÃO PROCESSADOS LIQUIDADOS					
RESTOS A PAGAR PROCESSADOS	INSCRITOS		PAGOS (c)	CANCELADOS (d)	SALDO (e) = (a + b - c - d)
	EM EXERCÍCIOS ANTERIORES (a)	EM 31 DEZ. EXER. ANTERIOR (b)			
DESPESAS CORRENTES	24.068,39	886.741,24	871.830,76	177,58	38.801,29
Pessoal e Encargos Sociais	-	196.398,99	196.398,99	-	-
Juros e Encargos da Dívida	-	-	-	-	-
Outras Despesas Correntes	24.068,39	690.342,25	675.431,77	177,58	38.801,29
DESPESAS DE CAPITAL	1.260,00	-	-	-	1.260,00
Investimentos	1.260,00	-	-	-	1.260,00
Inversões Financeiras	-	-	-	-	-
Amortização da Dívida	-	-	-	-	-
TOTAL	25.328,39	886.741,24	871.830,76	177,58	40.061,29

BALANÇO FINANCEIRO

31101 - SECRETARIA MUNICIPAL DOS DIREITOS HUMANOS E DESENVOLVIMENTO SOCIAL

EXERCÍCIO: 2020 SITUAÇÃO: EMPENHADO PERÍODO (ATÉ MÊS): DEZEMBRO

INGRESSOS	Exercício Atual	Exercício Anterior
Receita Orçamentária (I)	2.171,48	14.606,14
Ordinária	771,77	4.869,75
Vinculada	1.399,71	9.736,39
Outras Destinações de Recursos	1.399,71	9.736,39
Outras Transferências de Convênio ou Contratos de Repasse	1.399,71	9.736,39
Transferências Financeiras Recebidas (II)	28.747.164,98	32.090.822,47
Transferências Recebidas para a Execução Orçamentária	27.767.077,70	31.683.965,91
Transferências Recebidas Independentes de Execução Orçamentária	980.087,28	406.856,56
Recebimentos Extraorçamentários (III)	1.112.707,51	1.149.385,16
Inscrição de Restos a Pagar Não Processados	771.482,76	181.638,55
Inscrição de Restos a Pagar Processados	133.622,19	886.741,24
Depósitos Restituíveis e Valores Vinculados	207.602,56	81.005,37
Saldo do Exercício Anterior (IV)	348.225,81	898.642,06
Caixa e Equivalentes de Caixa	331.652,30	882.068,55
Depósitos Restituíveis e Valores Vinculados	16.573,51	16.573,51
TOTAL (V) = (I+II+III+IV)	30.210.269,78	34.153.455,83
DISPÊNDIOS	Exercício Atual	Exercício Anterior
Despesa Orçamentária (VI)	28.952.687,38	32.775.368,35
Ordinária	25.145.172,07	32.752.345,70
Vinculada	3.807.515,31	23.022,65
Recursos Destinados à Assistência Social	1.171.713,06	-
Outras Destinações de Recursos	2.635.802,25	23.022,65
Outras Transferências de Convênio ou Contratos de Repasse	268.262,97	23.022,65
Outros Recursos	2.367.539,28	-
Transferências Financ. Concedidas (VII)	28.856,83	4.049,60
Transferências Concedidas para a Execução Orçamentária	28.856,83	4.049,60
Pagamentos Extra Orçamentários (VIII)	1.187.689,84	1.025.812,07
Pagamentos de Restos a Pagar Não Processados	108.256,52	217.086,73
Pagamentos de Restos a Pagar Processados	871.830,76	725.562,53
Depósitos Restituíveis e Valores Vinculados	207.602,56	81.005,37
Outros Pagamentos Extra Orçamentários	-	2.157,44
Saldo para o Exercício Seguinte (IX)	41.035,73	348.225,81
Caixa e Equivalentes de Caixa	41.035,73	331.652,30
Depósitos Restituíveis e Valores Vinculados	-	16.573,51
TOTAL (X) = (VI+VII+VIII+IX)	30.210.269,78	34.153.455,83

BALANÇO PATRIMONIAL

31101 - SECRETARIA MUNICIPAL DOS DIREITOS HUMANOS E DESENVOLVIMENTO SOCIAL

EXERCÍCIO: 2020	PERÍODO (MÊS): DEZEMBRO	
ATIVO	Exercício Atual	Exercício Anterior
ATIVO CIRCULANTE	2.333.364,30	1.343.142,44
Caixa e Equivalentes de Caixa	41.035,73	331.652,30
Créditos a Curto Prazo	-	16.573,51
Estoques	2.292.328,57	994.905,88
VPD Pagas Antecipadamente	-	10,75
ATIVO NÃO-CIRCULANTE	5.025.144,81	4.167.020,77
Imobilizado	5.025.144,81	4.167.020,77
TOTAL DO ATIVO	7.358.509,11	5.510.163,21
PASSIVO E PATRIMÔNIO LÍQUIDO	Exercício Atual	Exercício Anterior
PASSIVO CIRCULANTE	2.102.882,94	2.641.245,57
Obrigações Trabalhistas, Previdenciárias e Assistenciais a Pagar a Curto Prazo	2.039.131,74	1.925.022,78
Fornecedores e Contas a Pagar a Curto Prazo	63.751,20	716.222,79
PASSIVO NÃO-CIRCULANTE	-	-
TOTAL DO PASSIVO	2.102.882,94	2.641.245,57
PATRIMÔNIO LÍQUIDO	Exercício Atual	Exercício Anterior
Resultados Acumulados	5.255.626,17	2.868.917,64
Resultado do Exercício	3.386.280,74	2.212.826,55
Resultado de Exercícios Anteriores	2.868.917,64	7.974.913,59
Ajustes de Exercícios Anteriores	(999.572,21)	(7.318.822,50)
TOTAL DO PATRIMÔNIO LÍQUIDO	5.255.626,17	2.868.917,64
TOTAL DO PASSIVO E PATRIMÔNIO LÍQUIDO	7.358.509,11	5.510.163,21

QUADRO DOS ATIVOS E PASSIVOS FINANCEIROS E PERMANENTES (LEI 4.320/64)

EXERCÍCIO: 2020	PERÍODO(MÊS): DEZEMBRO	
	Exercício Atual	Exercício Anterior
ATIVO (I)		
ATIVO FINANCEIRO	41.035,73	331.652,30
ATIVO PERMANENTE	7.317.473,38	5.178.510,91
TOTAL DO ATIVO	7.358.509,11	5.510.163,21
PASSIVO (II)		
PASSIVO FINANCEIRO	956.588,91	1.097.319,11
PASSIVO PERMANENTE	1.928.650,10	1.728.623,79
TOTAL DO PASSIVO	2.885.239,01	2.825.942,90
SALDO PATRIMONIAL	4.473.270,10	2.684.220,31

QUADRO DAS CONTAS DE COMPENSAÇÃO (LEI 4.320/64)

EXERCÍCIO: 2020	PERÍODO(MÊS): DEZEMBRO	
	Exercício Atual	Exercício Anterior
ATOS POTENCIAIS ATIVOS		
Garantias e Contragarantias Recebidas a Executar	-	-
Direitos Conveniados e Outros Instrumentos Congêneres	8.023.925,84	6.812.569,56
Direitos Contratuais	-	-
Outros Atos Potenciais Ativos	-	-
TOTAL DOS ATOS POTENCIAIS ATIVOS	8.023.925,84	6.812.569,56
ATOS POTENCIAIS PASSIVOS		
Garantias e Contragarantias Concedidas	-	-
Obrigações Conveniadas e Outros Instrumentos Congêneres	6.559.675,18	4.799.705,46
Obrigações Contratuais	56.037.079,22	54.368.625,59
Outros Atos Potenciais Passivos	-	-
TOTAL DOS ATOS POTENCIAIS PASSIVOS	62.596.754,40	59.168.331,05

QUADRO DO SUPERÁVIT / DÉFICIT FINANCEIRO (LEI 4.320/64)

EXERCÍCIO: 2020	PERÍODO(MÊS): DEZEMBRO	
	Exercício Atual	Exercício Anterior
DESTINAÇÃO DE RECURSOS		
Recursos Ordinários	(930.556,18)	(1.042.614,57)
Transferências de Convênios - Assistência Social	(26.030,81)	(26.030,81)
Outras Destinações Vinculadas de Recursos	41.033,81	302.978,57
Total	(915.553,18)	(765.666,81)

DEMONSTRAÇÃO DAS VARIAÇÕES PATRIMONIAIS

31101 - SECRETARIA MUNICIPAL DOS DIREITOS HUMANOS E DESENVOLVIMENTO SOCIAL

EXERCÍCIO: 2020

PERÍODO (ATÉ MÊS): DEZEMBRO

A. QUADRO PRINCIPAL	NOTA	Exercício Atual	Exercício Anterior
VARIAÇÕES PATRIMONIAIS AUMENTATIVAS (I)		44.560.814,18	34.323.468,53
IMPOSTOS, TAXAS E CONTRIBUIÇÕES DE MELHORIA	I	-	-
CONTRIBUIÇÕES	II	-	-
EXPLORAÇÃO E VENDA DE BENS, SERVIÇOS E DIREITOS	III	-	-
VARIAÇÕES PATRIMONIAIS AUMENTATIVAS FINANCEIRAS	IV	2.171,48	10.606,14
TRANSFERÊNCIAS E DELEGAÇÕES RECEBIDAS	V	31.553.083,57	33.175.893,52
VALORIZAÇÃO E GANHOS COM ATIVOS E DESINCORPORAÇÃO DE PASSIVOS	VI	13.005.559,13	1.132.968,87
OUTRAS VARIAÇÕES PATRIMONIAIS AUMENTATIVAS	VII	-	4.000,00
VARIAÇÃO PATRIMONIAL DIMINUTIVA (II)		41.174.533,44	32.110.641,98
PESSOAL E ENCARGOS	VIII	20.538.740,84	24.188.334,75
BENEFÍCIOS PREVIDENCIÁRIOS E ASSISTENCIAIS	IX	2.016,24	2.260,14
USO DE BENS, SERVIÇOS E CONSUMO DE CAPITAL FIXO	X	17.911.153,10	7.341.372,58
VPD - VARIAÇÕES PATRIMONIAIS DIMINUTIVAS FINANCEIRAS	XI	-	-
TRANSFERÊNCIAS E DELEGAÇÕES CONCEDIDAS	XII	1.397.519,64	80.500,88
DESVALORIZAÇÃO E PERDA DE ATIVOS	XIII	897.500,11	108.172,60
TRIBUTÁRIAS	XIV	-	-
CUSTO DAS MERCADORIAS E DOS PRODUTOS VENDIDOS, E DOS SERVIÇOS PRESTADOS	XV	-	-
OUTRAS VARIAÇÕES PATRIMONIAIS DIMINUTIVAS	XVI	427.603,51	390.001,03
RESULTADO PATRIMONIAL DO PERÍODO (I-II)		3.386.280,74	2.212.826,55

PREFEITURA MUNICIPAL DE FORTALEZA
DEMONSTRATIVO DA DÍVIDA FLUTUANTE - ANEXO 17 DA LEI 4.320
31101 - SECRETARIA MUNICIPAL DOS DIREITOS HUMANOS E DESENVOLVIMENTO SOCIAL

EXERCÍCIO: 2020 PERÍODO(ATÉ MÊS): DEZEMBRO

DESCRIÇÃO	SALDO ANTERIOR	MOVIMENTAÇÃO DO EXERCÍCIO			SALDO PARA O EXERCÍCIO SEGUINTE
		INSCRIÇÃO / REC. EXTRA-ORÇ.	BAIXA / DESP. EXTRA-ORÇ.	PRESCRIÇÃO / CANCELAMENTO	
RESTOS A PAGAR	1.097.319,11	905.104,95	980.087,28	65.747,87	956.588,91
DEPÓSITOS E CAUÇÕES	-	-	-	-	-
CONSIGNAÇÕES	-	207.602,56	207.602,56	-	-
INSS	-	126.466,84	126.466,84	-	-
ISS	-	49.896,00	49.896,00	-	-
IRRF	-	31.239,72	31.239,72	-	-
IPM	-	-	-	-	-
OUTRAS CONSIGNAÇÕES	-	-	-	-	-
TOTAL	1.097.319,11	1.112.707,51	1.187.689,84	65.747,87	956.588,91

DEMONSTRAÇÃO DO FLUXO DE CAIXA

31101 - SECRETARIA MUNICIPAL DOS DIREITOS HUMANOS E DESENVOLVIMENTO SOCIAL

EXERCÍCIO: 2020	PERÍODO (ATÉ MÊS): DEZEMBRO	
A. QUADRO PRINCIPAL	EXERCÍCIO ATUAL	EXERCÍCIO ANTERIOR
FLUXOS DE CAIXA DAS ATIVIDADES OPERACIONAIS (I)	(290.616,57)	(451.329,25)
INGRESSOS	28.973.512,53	32.186.433,98
Remuneração das Disponibilidades	2.171,48	10.606,14
Transferências Recebidas	-	-
Outras Receitas/Ingressos Operacionais	28.971.341,05	32.175.827,84
Outras Receitas Derivadas e Originárias	-	4.000,00
Depósitos Terceiros Passivos - Recebidos	-	-
Recebimentos de Consignações	207.602,56	81.005,37
Transferências Financeiras Recebidas	28.747.164,98	32.090.822,47
Outros Recebimentos Extraorçamentários	16.573,51	-
DESEMBOLSOS	29.264.129,10	32.637.763,23
Pessoal e Outras Despesas	27.561.957,09	31.248.745,54
Juros e Encargos da Dívida	-	-
Transferências Concedidas	1.465.712,62	1.301.805,28
Outros Desembolsos Operacionais	236.459,39	87.212,41
Depósitos Terceiros Passivos - Devolução	-	-
Pagamentos de Consignações	207.602,56	81.005,37
Transferências Financeiras Concedidas	28.856,83	4.049,60
Outros Pagamentos Extra Orçamentários	-	2.157,44
FLUXOS DE CAIXA DAS ATIVIDADES DE INVESTIMENTO (II)	-	(99.087,00)
INGRESSOS	-	-
DESEMBOLSOS	-	99.087,00
Concessão de Empréstimos e Financiamentos	-	-
Outros Desembolsos de Investimentos	-	-
FLUXOS DE CAIXA DAS ATIVIDADES DE FINANCIAMENTO (III)	-	-
INGRESSOS	-	-
DESEMBOLSOS	-	-
GERAÇÃO LÍQUIDA DE CAIXA E EQUIVALENTE DE CAIXA (I+II+III)	(290.616,57)	(550.416,25)
CAIXA E EQUIVALENTE DE CAIXA INICIAL	331.652,30	882.068,55
CAIXA E EQUIVALENTE DE CAIXA FINAL	41.035,73	331.652,30

DEMONSTRAÇÃO DO FLUXO DE CAIXA

31101 - SECRETARIA MUNICIPAL DOS DIREITOS HUMANOS E DESENVOLVIMENTO SOCIAL

EXERCÍCIO: 2020	PERÍODO (ATÉ MÊS): DEZEMBRO	
B. QUADRO DE TRANSFERÊNCIAS RECEBIDAS E CONCEDIDAS	EXERCÍCIO ATUAL	EXERCÍCIO ANTERIOR
Total das Transferências Recebidas	-	-
Intragovernamentais	1.395.712,62	1.272.684,85
Outras Transferências Concedidas	70.000,00	29.120,43
Total das Transferências Concedidas	1.465.712,62	1.301.805,28
C. QUADRO DE DESEMBOLSOS DE PESSOAL E DEMAIS DESPESAS POR FUNÇÃO	EXERCÍCIO ATUAL	EXERCÍCIO ANTERIOR
Assistência Social	27.105.819,21	30.277.720,09
Direitos da Cidadania	456.137,88	971.025,45
Total dos Desembolsos de Pessoal e Demais Despesas por Função	27.561.957,09	31.248.745,54
D. QUADRO DE JUROS E ENCARGOS DA DÍVIDA	EXERCÍCIO ATUAL	EXERCÍCIO ANTERIOR
Total dos Juros e Encargos da Dívida	-	-



Prefeitura de
Fortaleza

**DEPARTAMENTO MUNICIPAL DE PROTEÇÃO E
DEFESA DOS DIREITOS DO CONSUMIDOR
UNIDADE ORÇAMENTÁRIA: 31 102**

DEMONSTRATIVO DA RECEITA E DESPESA SEGUNDO AS CATERGORIAS ECONOMICAS - ANEXO 01 DA LEI 4.320/64
31102 - DEPARTAMENTO MUNICIPAL DE PROTECAO E DEFESA DOS DIREITOS DO CONSUMIDOR

EXERCÍCIO: 2020 PERÍODO(ATÉ MÊS): DEZEMBRO

RECEITAS		DESPESAS	
RECEITAS CORRENTES	0,59	DESPESAS CORRENTES	2.124.937,16
Impostos, Taxas, Contribuições de Melhoria	-	Pessoal e Encargos Sociais	1.756.444,75
Receita de Contribuições	-	Juros e Encargos da Dívida	-
Receita Patrimonial	0,59	Outras Despesas Correntes	368.492,41
Receita Agropecuária	-		
Receita Industrial	-		
Receita de Serviços	-		
Transferências Correntes	-		
Outras Receitas Correntes	-		
Dedução para Formação do FUNDEB	-		
SUPERÁVIT CORRENTE	-	DÉFICIT CORRENTE	2.124.936,57
RECEITAS DE CAPITAL	-	DESPESAS DE CAPITAL	-
Operações de Crédito	-	Investimento	-
Alienação de Bens	-	Inversões Financeira	-
Amortizações de Empréstimos	-	Amortização da Dívida	-
Transferências de Capital	-		
Outras Receitas de Capital	-		
REPASSE RECEBIDO	2.088.526,43	REPASSE CONCEDIDO	0,56
TOTAL DA RECEITA	2.088.527,02	TOTAL DA DESPESA	2.124.937,72
DÉFICIT	36.410,70	SUPERÁVIT	-
TOTAL	2.124.937,72	TOTAL	2.124.937,72

RESUMO

RECEITAS		DESPESAS	
RECEITAS CORRENTES	0,59	DESPESAS CORRENTES	2.124.937,16
RECEITAS DE CAPITAL	-	DESPESAS DE CAPITAL	-
REPASSE RECEBIDO	2.088.526,43	REPASSE CONCEDIDO	0,56
DÉFICIT	36.410,70	SUPERÁVIT	-
TOTAL	2.124.937,72	TOTAL	2.124.937,72

PREFEITURA MUNICIPAL DE FORTALEZA

EXERCÍCIO DE 2020

ANEXO 2

ORÇAMENTO GERAL

3102 - DEPARTAMENTO MUNICIPAL DE PROTECAO E DEFESA DOS DIREITOS DO CONSUMIDOR

NATUREZA DA DESPESA

CÓDIGO	ESPECIFICAÇÃO	ELEMENTO	MODALIDADE	CATEGORIA / GRUPO
3.0.0.0.00	DESPESAS CORRENTES			2.124.937,16
3.10.0.00	PESSOAL E ENCARGOS SOCIAIS			1756.444,75
3.19.0.00	APLICACOES DIRETAS		1683.908,81	
3.19.0.11	VENCIMENTOS E VANTAGENS FIXAS - PESSOAL CIVIL	142192159		
3.19.0.13	CONTRIBUICOES PATRONAIS	258.718,82		
3.19.0.94	INDENIZACOES RESTITUICOES TRABALHISTAS	3.268,40		
3.19.100	APLICACAO DIRETA DECORRENTE DE OPERACAO ENTRE ORGAOS, FUNDOS E ENTIDADES INTEGRANTES DOS ORCAMENTOS FISCAL E DA SEGURIDADE SOCIAL		72.535,94	
3.19.113	CONTRIBUICOES PATRONAIS	72.535,94		
3.3.0.0.00	OUTRAS DESPESAS CORRENTES			368.492,41
3.3.9.0.00	APLICACOES DIRETAS		368.492,41	
3.3.9.0.30	MATERIAL DE CONSUMO	14.655,70		
3.3.9.0.36	OUTROS SERVICOS DE TERCEIROS - PESSOA FISICA	72.892,47		
3.3.9.0.39	OUTROS SERVICOS DE TERCEIROS - PESSOA JURIDICA	166.776,73		
3.3.9.0.40	SERVICOS DE TECNOLOGIA DA INFORMACAO E COMUNICACAO - PESSOA JURIDICA	41858,55		
3.3.9.0.46	AUXILIO-ALIMENTACAO	64.844,00		
3.3.9.0.92	DESPESAS DE EXERCICIOS ANTERIORES	7.464,96		
TOTAL				2.124.937,16

PREFEITURA MUNICIPAL DE FORTALEZA

EXERCÍCIO DE 2020

ANEXO 6

ORÇAMENTO GERAL

31102 - DEPARTAMENTO MUNICIPAL DE PROTECAO E DEFESA DOS DIREITOS DO CONSUMIDOR

PROGRAMA DE TRABALHO

CÓDIGO	ESPECIFICAÇÃO	OPERAÇÃO ESPECIAL	PROJETO	ATIVIDADE	TOTAL
04.000.0000.0000.0000	ADMINISTRACAO			2.124.937,16	2.124.937,16
04.122.0000.0000.0000	ADMINISTRACAO GERAL			2.124.937,16	2.124.937,16
04.122.0001.0000.0000	GESTAO E MANUTENCAO			2.124.937,16	2.124.937,16
04.122.0001.2016.0000	MANUTENCAO E FUNCIONAMENTO ADMINISTRATIVO			368.492,41	368.492,41
04.122.0001.2016.0035	MANUTENCAO E FUNCIONAMENTO ADMINISTRATIVO			368.492,41	368.492,41
04.122.0001.2195.0000	REMUNERACAO DE PESSOAL ATIVO DO MUNICIPIO E ENCARGOS SOCIAIS			1756.444,75	1756.444,75
04.122.0001.2195.0036	REMUNERACAO DE PESSOAL ATIVO DO MUNICIPIO E ENCARGOS SOCIAIS			1756.444,75	1756.444,75
TOTAL				2.124.937,16	2.124.937,16

PREFEITURA MUNICIPAL DE FORTALEZA

EXERCÍCIO DE 2020

ANEXO 7

ORÇAMENTO GERAL

31102 - DEPARTAMENTO MUNICIPAL DE PROTECAO E DEFESA DOS DIREITOS DO CONSUMIDOR

PROGRAMA DE TRABALHO

CÓDIGO	ESPECIFICAÇÃO	OPERAÇÃO ESPECIAL	PROJETO	ATIVIDADE	TOTAL
04.000.0000.0000.0000	ADMINISTRACAO			2.124.937,16	2.124.937,16
04.122.0000.0000.0000	ADMINISTRACAO GERAL			2.124.937,16	2.124.937,16
04.122.0001.0000.0000	GESTAO E MANUTENCAO			2.124.937,16	2.124.937,16
04.122.0001.2016.0000	MANUTENCAO E FUNCIONAMENTO ADMINISTRATIVO			368.492,41	368.492,41
04.122.0001.2016.0035	MANUTENCAO E FUNCIONAMENTO ADMINISTRATIVO			368.492,41	368.492,41
04.122.0001.2195.0000	REMUNERACAO DE PESSOAL ATIVO DO MUNICIPIO E ENCARGOS SOCIAIS			1756.444,75	1756.444,75
04.122.0001.2195.0036	REMUNERACAO DE PESSOAL ATIVO DO MUNICIPIO E ENCARGOS SOCIAIS			1756.444,75	1756.444,75
TOTAL				2.124.937,16	2.124.937,16

PREFEITURA MUNICIPAL DE FORTALEZA

EXERCÍCIO DE 2020

ANEXO 8

ORÇAMENTO GERAL

31102 - DEPARTAMENTO MUNICIPAL DE PROTECAO E DEFESA DOS DIREITOS DO CONSUMIDOR

PROGRAMA DE TRABALHO

CÓDIGO	ESPECIFICAÇÃO	ORDINÁRIO	VINCULADO	TOTAL
04.000.0000.0000.0000	ADMINISTRACAO	2.124.937,16		2.124.937,16
04.122.0000.0000.0000	ADMINISTRACAO GERAL	2.124.937,16		2.124.937,16
04.122.0001.0000.0000	GESTAO E MANUTENCAO	2.124.937,16		2.124.937,16
04.122.0001.2016.0000	MANUTENCAO E FUNCIONAMENTO ADMINISTRATIVO	368.492,41		368.492,41
04.122.0001.2016.0035	MANUTENCAO E FUNCIONAMENTO ADMINISTRATIVO	368.492,41		368.492,41
04.122.0001.2195.0000	REMUNERACAO DE PESSOAL ATIVO DO MUNICIPIO E ENCARGOS SOCIAIS	1756.444,75		1756.444,75
04.122.0001.2195.0036	REMUNERACAO DE PESSOAL ATIVO DO MUNICIPIO E ENCARGOS SOCIAIS	1756.444,75		1756.444,75
TOTAL		2.124.937,16		2.124.937,16

PREFEITURA MUNICIPAL DE FORTALEZA

31102 - DEPARTAMENTO MUNICIPAL DE PROTECAO E DEFESA DOS DIREITOS DO CONSUMIDOR

EXERCÍCIO DE 2020

ANEXO 9

ORÇAMENTO GERAL

DEMONSTRATIVO DAS DESPESAS POR ÓRGÃO E FUNÇÃO

	LEGISLATIVA	JUDICIARIA	ESSENCIAL A JUSTICA	ADMINISTRACAO
DEPARTAMENTO MUNICIPAL DE PROTECAO E DEFESA DOS DIREITOS DO CONSUMIDOR	-	-	-	2.124.937,16
TOTAL				2.124.937,16

PREFEITURA MUNICIPAL DE FORTALEZA

DEMONSTRATIVO DA RECEITA ORÇADA COM A ARRECADADA - ANEXO 10 DA LEI 4.320/64

31102 - DEPARTAMENTO MUNICIPAL DE PROTECAO E DEFESA DOS DIREITOS DO CONSUMIDOR

Exercício 2020

Código da Receita	Descrição da Receita	Previsão	Arrecadado	Diferença	
				Para Mais	Para Menos
1000000000	RECEITAS CORRENTES	-	0,59	0,59	
1300000000	RECEITA PATRIMONIAL	-	0,59	0,59	
1320000000	VALORES MOBILIARIOS	-	0,59	0,59	
1321000000	JUROS E CORRECOES MONETARIAS	-	0,59	0,59	
1321001000	REMUNERACAO DE DEPOSITOS BANCARIOS	-	0,59	0,59	
1321001100	REMUNERACAO DE DEPOSITOS BANCARIOS - PRINCIPAL	-	0,59	0,59	
1321001101	REMUNERACAO DE DEPOSITOS BANCARIOS - PRINCIPAL - GERAL	-	0,59	0,59	
Total:		-	0,59	0,59	-

PREFEITURA MUNICIPAL DE FORTALEZA

EXERCÍCIO DE 2020

ANEXO 11

ORÇAMENTO GERAL

31102 - DEPARTAMENTO MUNICIPAL DE PROTECAO E DEFESA DOS DIREITOS DO CONSUMIDOR

NATUREZA DA DESPESA

CÓDIGO	ESPECIFICAÇÃO	CRÉDITOS ORÇAMENTÁRIOS E SUPLEMENTARES	CRÉDITOS ESPECIAIS E EXTRAORDINÁRIOS	TOTAL	REALIZADA EMPENHADA NO ANO	DIFERENÇA SALDO A EMPENHAR
3.0.0.0.00	DESPESAS CORRENTES	2.353.399,00		2.353.399,00	2.124.937,16	228.461,84
3.10.0.00	PESSOAL E ENCARGOS SOCIAIS	1815.000,00		1815.000,00	1756.444,75	58.555,25
3.3.0.0.00	OUTRAS DESPESAS CORRENTES	538.399,00		538.399,00	368.492,41	169.906,59
4.0.0.0.00	DESPESAS DE CAPITAL	5.000,00		5.000,00		5.000,00
4.4.0.0.00	INVESTIMENTOS	5.000,00		5.000,00		5.000,00
	TOTAL	2.358.399,00		2.358.399,00	2.124.937,16	233.461,84

BALANÇO ORÇAMENTÁRIO

31102 - DEPARTAMENTO MUNICIPAL DE PROTECAO E DEFESA DOS DIREITOS DO CONSUMIDOR

EXERCÍCIO: 2020 PERÍODO (ATÉ MÊS): DEZEMBRO

RECEITAS ORÇAMENTÁRIAS	PREVISÃO INICIAL (a)	PREVISÃO ATUALIZADA (b)	RECEITAS REALIZADAS (c)	SALDO (d) = (c-b)
RECEITAS CORRENTES (I)	-	-	0,59	0,59
Impostos, Taxas e Contribuições de Melhoria	-	-	-	-
Receita de Contribuições	-	-	-	-
Receita Patrimonial	-	-	0,59	0,59
Receita Agropecuária	-	-	-	-
Receita Industrial	-	-	-	-
Receita de Serviços	-	-	-	-
Transferências Correntes	-	-	-	-
Outras Receitas Correntes	-	-	-	-
RECEITAS DE CAPITAL (II)	-	-	-	-
Operações de Crédito	-	-	-	-
Alienação de Bens	-	-	-	-
Amortização de Empréstimos	-	-	-	-
Transferências de Capital	-	-	-	-
Outras Receitas de Capital	-	-	-	-
SUBTOTAL DAS RECEITAS (III) = (I + II)	-	-	0,59	0,59
OPERAÇÕES DE CRÉDITO / REFINANCIAMENTO (IV)	-	-	-	-
Operações de Crédito Internas	-	-	-	-
Mobiliária	-	-	-	-
Contratual	-	-	-	-
Operações de Crédito Externas	-	-	-	-
Mobiliária	-	-	-	-
Contratual	-	-	-	-
SUBTOTAL COM REFINANCIAMENTO (V) = (III + IV)	-	-	0,59	0,59
REPASSES RECEBIDOS (VI)	2.444.399,00	2.358.399,00	2.088.526,43	(269.872,57)
DÉFICIT (VII)	-	-	36.410,70	36.410,70
TOTAL (VIII) = (V + VI + VII)	2.444.399,00	2.358.399,00	2.124.937,72	(233.461,28)
SALDOS DE EXERCÍCIOS ANTERIORES (UTILIZADOS PARA CRÉDITOS ADICIONAIS)	-	-	-	-
Recursos Arrecadados em Exercícios Anteriores	-	-	-	-
Superávit Financeiro	-	-	-	-
Reabertura de Créditos Adicionais	-	-	-	-

BALANÇO ORÇAMENTÁRIO

31102 - DEPARTAMENTO MUNICIPAL DE PROTECAO E DEFESA DOS DIREITOS DO CONSUMIDOR

EXERCÍCIO: 2020 PERÍODO (ATÉ MÊS): DEZEMBRO

DESPESAS ORÇAMENTÁRIAS	DOTAÇÃO INICIAL (e)	DOTAÇÃO ATUALIZADA (f)	DESPESAS EMPENHADAS (g)	DESPESAS LIQUIDADAS (h)	DESPESAS PAGAS (i)	SALDO DA DOTAÇÃO (j) = (f-g)
DESPESAS CORRENTES (IX)	2.394.399,00	2.353.399,00	2.124.937,16	2.108.725,10	2.088.526,43	228.461,84
Pessoal e Encargos Sociais	1.814.000,00	1.815.000,00	1.756.444,75	1.756.444,75	1.736.246,08	58.555,25
Juros e Encargos da Dívida	-	-	-	-	-	-
Outras Despesas Correntes	580.399,00	538.399,00	368.492,41	352.280,35	352.280,35	169.906,59
DESPESAS DE CAPITAL (X)	50.000,00	5.000,00	-	-	-	5.000,00
Investimentos	50.000,00	5.000,00	-	-	-	5.000,00
Inversões Financeiras	-	-	-	-	-	-
Amortização da Dívida	-	-	-	-	-	-
RESERVA DE CONTINGÊNCIA (XI)	-	-	-	-	-	-
SUBTOTAL DAS DESPESAS (XII) = (IX+X+XI)	2.444.399,00	2.358.399,00	2.124.937,16	2.108.725,10	2.088.526,43	233.461,84
AMORTIZAÇÃO DA DÍV. / REFINANCIAMENTO (XIII)	-	-	-	-	-	-
Amortização da Dívida Interna	-	-	-	-	-	-
Dívida Mobiliária	-	-	-	-	-	-
Outras Dívidas	-	-	-	-	-	-
Amortização da Dívida Externa	-	-	-	-	-	-
Dívida Mobiliária	-	-	-	-	-	-
Outras Dívidas	-	-	-	-	-	-
SUBTOTAL C/ REFINANCIAMENTO (XIV) = (XII+XIII)	2.444.399,00	2.358.399,00	2.124.937,16	2.108.725,10	2.088.526,43	233.461,84
REPASSES CONCEDIDOS (XV)	-	-	0,56	-	-	(0,56)
SUPERÁVIT (XVI)	-	-	-	-	-	-
TOTAL (XVII) = (XIV + XV + XVI)	2.444.399,00	2.358.399,00	2.124.937,72	2.108.725,10	2.088.526,43	233.461,28
RESERVA DO RPPS	-	-	-	-	-	-

BALANÇO ORÇAMENTÁRIO

31102 - DEPARTAMENTO MUNICIPAL DE PROTECAO E DEFESA DOS DIREITOS DO CONSUMIDOR

EXERCÍCIO: 2020 PERÍODO (ATÉ MÊS): DEZEMBRO

RESTOS A PAGAR NÃO PROCESSADOS						
RESTOS A PAGAR NÃO PROCESSADOS	INSCRITOS		LIQUIDADOS (c)	PAGOS (d)	CANCELADOS (e)	SALDO (f) = (a + b - d - e)
	EM EXERCÍCIOS ANTERIORES (a)	EM 31 DEZ. EXER. ANTERIOR (b)				
DESPEAS CORRENTES	-	18.637,09	17.126,00	17.126,00	-	1.511,09
Pessoal e Encargos Sociais	-	-	-	-	-	-
Juros e Encargos da Dívida	-	-	-	-	-	-
Outras Despesas Correntes	-	18.637,09	17.126,00	17.126,00	-	1.511,09
DESPEAS DE CAPITAL	-	-	-	-	-	-
Investimentos	-	-	-	-	-	-
Inversões Financeiras	-	-	-	-	-	-
Amortização da Dívida	-	-	-	-	-	-
TOTAL	-	18.637,09	17.126,00	17.126,00	-	1.511,09

RESTOS A PAGAR PROCESSADOS E NÃO PROCESSADOS LIQUIDADOS					
RESTOS A PAGAR PROCESSADOS	INSCRITOS		PAGOS (c)	CANCELADOS (d)	SALDO (e) = (a + b - c - d)
	EM EXERCÍCIOS ANTERIORES (a)	EM 31 DEZ. EXER. ANTERIOR (b)			
DESPEAS CORRENTES	-	19.941,07	19.941,07	-	-
Pessoal e Encargos Sociais	-	18.120,93	18.120,93	-	-
Juros e Encargos da Dívida	-	-	-	-	-
Outras Despesas Correntes	-	1.820,14	1.820,14	-	-
DESPEAS DE CAPITAL	-	-	-	-	-
Investimentos	-	-	-	-	-
Inversões Financeiras	-	-	-	-	-
Amortização da Dívida	-	-	-	-	-
TOTAL	-	19.941,07	19.941,07	-	-

BALANÇO FINANCEIRO

31102 - DEPARTAMENTO MUNICIPAL DE PROTECAO E DEFESA DOS DIREITOS DO CONSUMIDOR

EXERCÍCIO: 2020 SITUAÇÃO: EMPENHADO PERÍODO (ATÉ MÊS): DEZEMBRO

INGRESSOS	Exercício Atual	Exercício Anterior
Receita Orçamentária (I)	0,59	-
Ordinária	0,59	-
Vinculada	-	-
Outras Destinações de Recursos	-	-
Transferências Financeiras Recebidas (II)	2.125.593,50	2.095.828,33
Transferências Recebidas para a Execução Orçamentária	2.088.526,43	2.054.789,20
Transferências Recebidas Independentes de Execução Orçamentária	37.067,07	41.039,13
Recebimentos Extraorçamentários (III)	37.392,77	39.788,85
Inscrição de Restos a Pagar Não Processados	16.212,06	18.637,09
Inscrição de Restos a Pagar Processados	20.198,67	19.941,07
Depósitos Restituíveis e Valores Vinculados	982,04	1.210,69
Saldo do Exercício Anterior (IV)	-	-
TOTAL (V) = (I+II+III+IV)	2.162.986,86	2.135.617,18
DISPÊNDIOS	Exercício Atual	Exercício Anterior
Despesa Orçamentária (VI)	2.124.937,16	2.093.367,36
Ordinária	2.124.937,16	2.093.367,36
Vinculada	-	-
Outras Destinações de Recursos	-	-
Transferências Financ. Concedidas (VII)	0,56	-
Transferências Concedidas para a Execução Orçamentária	0,56	-
Pagamentos Extra Orçamentários (VIII)	38.049,11	42.249,82
Pagamentos de Restos a Pagar Não Processados	17.126,00	22.333,15
Pagamentos de Restos a Pagar Processados	19.941,07	18.705,98
Depósitos Restituíveis e Valores Vinculados	982,04	1.210,69
Saldo para o Exercício Seguinte (IX)	0,03	-
Caixa e Equivalentes de Caixa	0,03	-
TOTAL (X) = (VI+VII+VIII+IX)	2.162.986,86	2.135.617,18

BALANÇO PATRIMONIAL

31102 - DEPARTAMENTO MUNICIPAL DE PROTECAO E DEFESA DOS DIREITOS DO CONSUMIDOR

EXERCÍCIO: 2020	PERÍODO (MÊS): DEZEMBRO	
ATIVO	Exercício Atual	Exercício Anterior
ATIVO CIRCULANTE	15.535,84	21.741,82
Caixa e Equivalentes de Caixa	0,03	-
Estoques	15.535,81	21.722,31
VPD Pagas Antecipadamente	-	19,51
ATIVO NÃO-CIRCULANTE	169.927,22	171.962,92
Imobilizado	169.927,22	171.962,92
TOTAL DO ATIVO	185.463,06	193.704,74
PASSIVO E PATRIMÔNIO LÍQUIDO	Exercício Atual	Exercício Anterior
PASSIVO CIRCULANTE	309.897,44	207.975,72
Obrigações Trabalhistas, Previdenciárias e Assistenciais a Pagar a Curto Prazo	309.897,44	206.155,58
Fornecedores e Contas a Pagar a Curto Prazo	-	1.820,14
PASSIVO NÃO-CIRCULANTE	-	-
TOTAL DO PASSIVO	309.897,44	207.975,72
PATRIMÔNIO LÍQUIDO	Exercício Atual	Exercício Anterior
Resultados Acumulados	(124.434,38)	(14.270,98)
Resultado do Exercício	(102.698,44)	(77.387,88)
Resultado de Exercícios Anteriores	(14.270,98)	147.522,64
Ajustes de Exercícios Anteriores	(7.464,96)	(84.405,74)
TOTAL DO PATRIMÔNIO LÍQUIDO	(124.434,38)	(14.270,98)
TOTAL DO PASSIVO E PATRIMÔNIO LÍQUIDO	185.463,06	193.704,74

QUADRO DOS ATIVOS E PASSIVOS FINANCEIROS E PERMANENTES (LEI 4.320/64)

EXERCÍCIO: 2020	PERÍODO(MÊS): DEZEMBRO	
	Exercício Atual	Exercício Anterior
ATIVO (I)		
ATIVO FINANCEIRO	0,03	-
ATIVO PERMANENTE	185.463,03	193.704,74
TOTAL DO ATIVO	185.463,06	193.704,74
PASSIVO (II)		
PASSIVO FINANCEIRO	37.921,82	38.578,16
PASSIVO PERMANENTE	289.698,77	188.034,65
TOTAL DO PASSIVO	327.620,59	226.612,81
SALDO PATRIMONIAL	(142.157,53)	(32.908,07)

QUADRO DAS CONTAS DE COMPENSAÇÃO (LEI 4.320/64)

EXERCÍCIO: 2020	PERÍODO(MÊS): DEZEMBRO	
	Exercício Atual	Exercício Anterior
ATOS POTENCIAIS ATIVOS		
Garantias e Contragarantias Recebidas a Executar	-	-
Direitos Conveniados e Outros Instrumentos Congêneres	-	-
Direitos Contratuais	-	-
Outros Atos Potenciais Ativos	-	-
TOTAL DOS ATOS POTENCIAIS ATIVOS	-	-
ATOS POTENCIAIS PASSIVOS		
Garantias e Contragarantias Concedidas	-	-
Obrigações Conveniadas e Outros Instrumentos Congêneres	-	-
Obrigações Contratuais	2.656.726,48	3.142.694,08
Outros Atos Potenciais Passivos	-	-
TOTAL DOS ATOS POTENCIAIS PASSIVOS	2.656.726,48	3.142.694,08

QUADRO DO SUPERÁVIT / DÉFICIT FINANCEIRO (LEI 4.320/64)

EXERCÍCIO: 2020	PERÍODO(MÊS): DEZEMBRO	
	Exercício Atual	Exercício Anterior
DESTINAÇÃO DE RECURSOS		
Recursos Ordinários	(37.921,79)	(38.578,16)
Total	(37.921,79)	(38.578,16)

DEMONSTRAÇÃO DAS VARIAÇÕES PATRIMONIAIS

31102 - DEPARTAMENTO MUNICIPAL DE PROTECAO E DEFESA DOS DIREITOS DO CONSUMIDOR

EXERCÍCIO: 2020

PERÍODO (ATÉ MÊS): DEZEMBRO

A. QUADRO PRINCIPAL	NOTA	Exercício Atual	Exercício Anterior
VARIAÇÕES PATRIMONIAIS AUMENTATIVAS (I)		2.151.879,18	2.128.365,75
IMPOSTOS, TAXAS E CONTRIBUIÇÕES DE MELHORIA	I	-	-
CONTRIBUIÇÕES	II	-	-
EXPLORAÇÃO E VENDA DE BENS, SERVIÇOS E DIREITOS	III	-	-
VARIAÇÕES PATRIMONIAIS AUMENTATIVAS FINANCEIRAS	IV	0,59	-
TRANSFERÊNCIAS E DELEGAÇÕES RECEBIDAS	V	2.148.508,99	2.125.243,23
VALORIZAÇÃO E GANHOS COM ATIVOS E DESINCORPORAÇÃO DE PASSIVOS	VI	3.369,60	3.122,52
OUTRAS VARIAÇÕES PATRIMONIAIS AUMENTATIVAS	VII	-	-
VARIAÇÃO PATRIMONIAL DIMINUTIVA (II)		2.254.577,62	2.205.753,63
PESSOAL E ENCARGOS	VIII	1.922.952,87	1.793.906,99
BENEFÍCIOS PREVIDENCIÁRIOS E ASSISTENCIAIS	IX	-	-
USO DE BENS, SERVIÇOS E CONSUMO DE CAPITAL FIXO	X	330.807,35	402.967,11
VPD - VARIAÇÕES PATRIMONIAIS DIMINUTIVAS FINANCEIRAS	XI	-	-
TRANSFERÊNCIAS E DELEGAÇÕES CONCEDIDAS	XII	817,40	8.879,53
DESVALORIZAÇÃO E PERDA DE ATIVOS	XIII	-	-
TRIBUTÁRIAS	XIV	-	-
CUSTO DAS MERCADORIAS E DOS PRODUTOS VENDIDOS, E DOS SERVIÇOS PRESTADOS	XV	-	-
OUTRAS VARIAÇÕES PATRIMONIAIS DIMINUTIVAS	XVI	-	-
RESULTADO PATRIMONIAL DO PERÍODO (I-II)		(102.698,44)	(77.387,88)

PREFEITURA MUNICIPAL DE FORTALEZA
DEMONSTRATIVO DA DÍVIDA FLUTUANTE - ANEXO 17 DA LEI 4.320

31102 - DEPARTAMENTO MUNICIPAL DE PROTECAO E DEFESA DOS DIREITOS DO CONSUMIDOR

EXERCÍCIO: 2020 PERÍODO(ATÉ MÊS): DEZEMBRO

DESCRIÇÃO	SALDO ANTERIOR	MOVIMENTAÇÃO DO EXERCÍCIO			SALDO PARA O EXERCÍCIO SEGUINTE
		INSCRIÇÃO / REC. EXTRA-ORÇ.	BAIXA / DESP. EXTRA-ORÇ.	PRESCRIÇÃO / CANCELAMENTO	
RESTOS A PAGAR	38.578,16	36.410,73	37.067,07	-	37.921,82
DEPÓSITOS E CAUÇÕES	-	-	-	-	-
CONSIGNAÇÕES	-	982,04	982,04	-	-
INSS	-	-	-	-	-
ISS	-	982,04	982,04	-	-
IRRF	-	-	-	-	-
IPM	-	-	-	-	-
OUTRAS CONSIGNAÇÕES	-	-	-	-	-
TOTAL	38.578,16	37.392,77	38.049,11	-	37.921,82

DEMONSTRAÇÃO DO FLUXO DE CAIXA

31102 - DEPARTAMENTO MUNICIPAL DE PROTECAO E DEFESA DOS DIREITOS DO CONSUMIDOR

EXERCÍCIO: 2020		PERÍODO (ATÉ MÊS): DEZEMBRO	
A. QUADRO PRINCIPAL		EXERCÍCIO ATUAL	EXERCÍCIO ANTERIOR
FLUXOS DE CAIXA DAS ATIVIDADES OPERACIONAIS (I)		0,03	-
INGRESSOS		2.126.576,13	2.097.039,02
Remuneração das Disponibilidades		0,59	-
Outras Receitas/Ingressos Operacionais		2.126.575,54	2.097.039,02
Recebimentos de Consignações		982,04	1.210,69
Transferências Financeiras Recebidas		2.125.593,50	2.095.828,33
DESEMBOLSOS		2.126.576,10	2.097.039,02
Pessoal e Outras Despesas		2.053.057,56	2.015.098,35
Transferências Concedidas		72.535,94	80.729,98
Outros Desembolsos Operacionais		982,60	1.210,69
Pagamentos de Consignações		982,04	1.210,69
Transferências Financeiras Concedidas		0,56	-
FLUXOS DE CAIXA DAS ATIVIDADES DE INVESTIMENTO (II)		-	-
INGRESSOS		-	-
DESEMBOLSOS		-	-
FLUXOS DE CAIXA DAS ATIVIDADES DE FINANCIAMENTO (III)		-	-
INGRESSOS		-	-
DESEMBOLSOS		-	-
GERAÇÃO LÍQUIDA DE CAIXA E EQUIVALENTE DE CAIXA (I+II+III)		0,03	-
CAIXA E EQUIVALENTE DE CAIXA INICIAL		-	-
CAIXA E EQUIVALENTE DE CAIXA FINAL		0,03	-
B. QUADRO DE TRANSFERÊNCIAS RECEBIDAS E CONCEDIDAS		EXERCÍCIO ATUAL	EXERCÍCIO ANTERIOR
Total das Transferências Recebidas		-	-
Intragovernamentais		72.535,94	80.729,98
Total das Transferências Concedidas		72.535,94	80.729,98
C. QUADRO DE DESEMBOLSOS DE PESSOAL E DEMAIS DESPESAS POR FUNÇÃO		EXERCÍCIO ATUAL	EXERCÍCIO ANTERIOR
Administração		2.053.057,56	2.015.098,35
Total dos Desembolsos de Pessoal e Demais Despesas por Função		2.053.057,56	2.015.098,35
D. QUADRO DE JUROS E ENCARGOS DA DÍVIDA		EXERCÍCIO ATUAL	EXERCÍCIO ANTERIOR
Total dos Juros e Encargos da Dívida		-	-



Prefeitura de
Fortaleza

**SECRETARIA MUNICIPAL DA CULTURA DE
FORTALEZA
UNIDADE ORÇAMENTÁRIA: 32 101**

DEMONSTRATIVO DA RECEITA E DESPESA SEGUNDO AS CATERGORIAS ECONOMICAS - ANEXO 01 DA LEI 4.320/64
32101 - SECRETARIA MUNICIPAL DA CULTURA DE FORTALEZA

EXERCÍCIO: 2020 PERÍODO(ATÉ MÊS): DEZEMBRO

RECEITAS		DESPESAS	
RECEITAS CORRENTES	9.333,97	DESPESAS CORRENTES	23.025.979,41
Impostos, Taxas, Contribuições de Melhoria	-	Pessoal e Encargos Sociais	5.660.779,10
Receita de Contribuições	-	Juros e Encargos da Dívida	-
Receita Patrimonial	7.733,97	Outras Despesas Correntes	17.365.200,31
Receita Agropecuária	-		
Receita Industrial	-		
Receita de Serviços	-		
Transferências Correntes	-		
Outras Receitas Correntes	1.600,00		
Dedução para Formação do FUNDEB	-		
SUPERÁVIT CORRENTE	-	DÉFICIT CORRENTE	23.016.645,44
RECEITAS DE CAPITAL	-	DESPESAS DE CAPITAL	893.521,67
Operações de Crédito	-	Investimento	893.521,67
Alienação de Bens	-	Inversões Financeira	-
Amortizações de Empréstimos	-	Amortização da Dívida	-
Transferências de Capital	-		
Outras Receitas de Capital	-		
REPASSE RECEBIDO	23.214.441,20	REPASSE CONCEDIDO	5.464,99
TOTAL DA RECEITA	23.223.775,17	TOTAL DA DESPESA	23.924.966,07
DÉFICIT	701.190,90	SUPERÁVIT	-
TOTAL	23.924.966,07	TOTAL	23.924.966,07

RESUMO

RECEITAS		DESPESAS	
RECEITAS CORRENTES	9.333,97	DESPESAS CORRENTES	23.025.979,41
RECEITAS DE CAPITAL	-	DESPESAS DE CAPITAL	893.521,67
REPASSE RECEBIDO	23.214.441,20	REPASSE CONCEDIDO	5.464,99
DÉFICIT	701.190,90	SUPERÁVIT	-
TOTAL	23.924.966,07	TOTAL	23.924.966,07

PREFEITURA MUNICIPAL DE FORTALEZA

EXERCÍCIO DE 2020

ANEXO 2

ORÇAMENTO GERAL

32101 - SECRETARIA MUNICIPAL DA CULTURA DE FORTALEZA

NATUREZA DA DESPESA

CÓDIGO	ESPECIFICAÇÃO	ELEMENTO	MODALIDADE	CATEGORIA / GRUPO
3.0.0.00	DESPESAS CORRENTES			23.025.979,41
3.10.0.00	PESSOAL E ENCARGOS SOCIAIS			5.660.779,10
3.19.0.00	APLICACOES DIRETAS		5.174.760,68	
3.19.0.11	VENCIMENTOS E VANTAGENS FIXAS - PESSOAL CIVIL	4.543.709,70		
3.19.0.13	CONTRIBUICOES PATRONAIS	567.444,34		
3.19.0.92	DESPESAS DE EXERCICIOS ANTERIORES	5.151,37		
3.19.0.94	INDENIZACOES RESTITUICOES TRABALHISTAS	11.455,27		
3.19.0.96	RESSARCIMENTO DESPESAS DE PESSOAL REQUISITADO	47.000,00		
3.19.100	APLICACAO DIRETA DECORRENTE DE OPERACAO ENTRE ORGAOS, FUNDOS E ENTIDADES INTEGRANTES DOS ORCAMENTOS FISCAL E DA SEGURIDADE SOCIAL		486.018,42	
3.19.113	CONTRIBUICOES PATRONAIS	486.018,42		
3.3.0.0.00	OUTRAS DESPESAS CORRENTES			17.365.200,31
3.3.5.0.00	TRANSFERENCIAS DE INSTITUICOES PRIVADAS		7.739.406,72	
3.3.5.0.39	OUTROS SERVICOS DE TERCEIROS - PESSOA JURIDICA	3.774.845,63		
3.3.5.0.41	CONTRIBUICOES	3.964.561,09		
3.3.9.0.00	APLICACOES DIRETAS		9.625.793,59	
3.3.9.0.14	DIARIAS - CIVIL	6.050,00		
3.3.9.0.30	MATERIAL DE CONSUMO	54.576,70		
3.3.9.0.36	OUTROS SERVICOS DE TERCEIROS - PESSOA FISICA	528.170,23		
3.3.9.0.39	OUTROS SERVICOS DE TERCEIROS - PESSOA JURIDICA	3.507.393,87		
3.3.9.0.40	SERVICOS DE TECNOLOGIA DA INFORMACAO E COMUNICACAO - PESSOA JURIDICA	111.105,22		
3.3.9.0.46	AUXILIO-ALIMENTACAO	188.743,00		
3.3.9.0.47	OBRIGACOES TRIBUTARIAS CONTRIBUTIVAS	88.893,95		
3.3.9.0.48	OUTROS AUXILIOS FINANCEIROS A PESSOAS FISICAS	5.133.843,14		
3.3.9.0.92	DESPESAS DE EXERCICIOS ANTERIORES	7.017,48		
4.0.0.0.00	DESPESAS DE CAPITAL			893.521,67
4.4.0.0.00	INVESTIMENTOS			893.521,67
4.4.9.0.00	APLICACOES DIRETAS		893.521,67	
4.4.9.0.51	OBRAS E INSTALACOES	875.183,43		
4.4.9.0.52	EQUIPAMENTOS E MATERIAL PERMANENTE	18.338,24		
TOTAL				23.919.501,08

PREFEITURA MUNICIPAL DE FORTALEZA

EXERCÍCIO DE 2020

ANEXO 6

ORÇAMENTO GERAL

32101 - SECRETARIA MUNICIPAL DA CULTURA DE FORTALEZA

PROGRAMA DE TRABALHO

CÓDIGO	ESPECIFICAÇÃO	OPERAÇÃO ESPECIAL	PROJETO	ATIVIDADE	TOTAL
13.000.0000.0000.0000	CULTURA		5.962.240,88	17.957.260,20	23.919.501,08
13.122.0000.0000.0000	ADMINISTRACAO GERAL		54.340,89	6.206.650,03	6.260.990,92
13.122.0001.0000.0000	GESTAO E MANUTENCAO		54.340,89	6.206.650,03	6.260.990,92
13.122.0001.1122.0000	REFORMA E RECUPERACAO DE IMOVEIS PUBLICOS		47.372,65		47.372,65
13.122.0001.1122.0004	REFORMA E RECUPERACAO DE IMOVEIS PUBLICOS		47.372,65		47.372,65
13.122.0001.1796.0000	AQUISICAO DE EQUIPAMENTOS, MOBILIARIOS E VEICULOS		6.968,24		6.968,24
13.122.0001.1796.0028	AQUISICAO DE EQUIPAMENTOS, MOBILIARIOS E VEICULOS		6.968,24		6.968,24
13.122.0001.2016.0000	MANUTENCAO E FUNCIONAMENTO ADMINISTRATIVO			545.870,93	545.870,93
13.122.0001.2016.0037	MANUTENCAO E FUNCIONAMENTO ADMINISTRATIVO			545.870,93	545.870,93
13.122.0001.2195.0000	REMUNERACAO DE PESSOAL ATIVO DO MUNICIPIO E ENCARGOS SOCIAIS			5.660.779,10	5.660.779,10
13.122.0001.2195.0038	REMUNERACAO DE PESSOAL ATIVO DO MUNICIPIO E ENCARGOS SOCIAIS			5.660.779,10	5.660.779,10
13.243.0000.0000.0000	ASSISTENCIA A CRIANCA E AO ADOLESCENTE			3.774.845,63	3.774.845,63
13.243.0194.0000.0000	APOIO A CRIACAO,DIFUSAO E FOMENTO A CULTURA			3.774.845,63	3.774.845,63
13.243.0194.2095.0000	MANUTENCAO, PROGRAMACAO E FORMACAO DO COMPLEXO VILA DAS ARTES			3.774.845,63	3.774.845,63
13.243.0194.2095.0001	REALIZACAO DE ATIVIDADES DE FORMACAO ARTISTICA NA VILA DAS ARTES			3.774.845,63	3.774.845,63
13.391.0000.0000.0000	PATRIMONIO HISTORICO, ARTISTICO E ARQUEOLOGICO		1290.459,99	346.022,88	1636.482,87
13.391.0074.0000.0000	VALORIZACAO,PRESERVACAO E RECUPERACAO DO PATRIMONIO HISTORICO E CULTURAL.		1290.459,99	346.022,88	1636.482,87
13.391.0074.1143.0000	ATUALIZACAO DO INVENTARIO DO PATRIMONIO HISTORICO E CULTURAL		91005,78		91005,78
13.391.0074.1143.0001	ATUALIZACAO DO INVENTARIO DO PATRIMONIO HISTORICO E CULTURAL		91005,78		91005,78
13.391.0074.1280.0000	ELABORACAO DE ESTUDOS TECNICOS PARA TOMBAMENTO		46.226,79		46.226,79
13.391.0074.1280.0001	ELABORACAO DE ESTUDOS TECNICOS PARA TOMBAMENTO		46.226,79		46.226,79
13.391.0074.1525.0000	RESTAURACAO, REQUALIFICACAO E CONSERVACAO DO PATRIMONIO CULTURAL, HISTORICO E ARTISTICO		1.153.227,42		1.153.227,42
13.391.0074.1525.0001	RESTAURACAO, REQUALIFICACAO E CONSERVACAO DO PATRIMONIO CULTURAL, HISTORICO E ARTISTICO		1.153.227,42		1,153.227,42
13.391.0074.2265.0000	APOIO A MANIFESTACOES REGISTRADAS COMO PATRIMONIO IMATERIAL			346.022,88	346.022,88
13.391.0074.2265.0001	APOIO A MANIFESTACOES REGISTRADAS COMO PATRIMONIO IMATERIAL			346.022,88	346.022,88

PREFEITURA MUNICIPAL DE FORTALEZA

EXERCÍCIO DE 2020

ANEXO 6

ORÇAMENTO GERAL

32101 - SECRETARIA MUNICIPAL DA CULTURA DE FORTALEZA

PROGRAMA DE TRABALHO

CÓDIGO	ESPECIFICAÇÃO	OPERAÇÃO ESPECIAL	PROJETO	ATIVIDADE	TOTAL
13.392.0000.0000.0000	DIFUSAO CULTURAL		4.617.440,00	7.629.741,66	12.247.181,66
13.392.0194.0000.0000	APOIO A CRIACAO,DIFUSAO E FOMENTO A CULTURA		4.617.440,00	7.629.741,66	12.247.181,66
13.392.0194.1188.0000	APOIO AS PRODUCOES ARTISTICAS POR MEIO DE EDITAL		4.617.440,00		4.617.440,00
13.392.0194.1188.0001	APOIO AS PRODUCOES ARTISTICAS POR MEIO DE EDITAL		4.617.440,00		4.617.440,00
13.392.0194.2270.0000	REALIZACAO DAS ACOES PERMANENTES DE CULTURA			7.285.556,71	7.285.556,71
13.392.0194.2270.0001	REALIZACAO DAS ACOES PERMANENTES DE CULTURA			2.993.152,00	2.993.152,00
13.392.0194.2270.0006	CICLO CARNAVALESCO			4.292.404,71	4.292.404,71
13.392.0194.2389.0000	MANUTENCAO DE EQUIPAMENTOS CULTURAIS.			344.184,95	344.184,95
13.392.0194.2389.0001	MANUTENCAO DE EQUIPAMENTOS CULTURAIS.			344.184,95	344.184,95
TOTAL			5.962.240,88	17.957.260,20	23.919.501,08

PREFEITURA MUNICIPAL DE FORTALEZA

EXERCÍCIO DE 2020

ANEXO 7

ORÇAMENTO GERAL

32101 - SECRETARIA MUNICIPAL DA CULTURA DE FORTALEZA

PROGRAMA DE TRABALHO

CÓDIGO	ESPECIFICAÇÃO	OPERAÇÃO ESPECIAL	PROJETO	ATIVIDADE	TOTAL
13.000.0000.0000.0000	CULTURA		5.962.240,88	17.957.260,20	23.919.501,08
13.122.0000.0000.0000	ADMINISTRACAO GERAL		54.340,89	6.206.650,03	6.260.990,92
13.122.0001.0000.0000	GESTAO E MANUTENCAO		54.340,89	6.206.650,03	6.260.990,92
13.122.0001.1122.0000	REFORMA E RECUPERACAO DE IMOVEIS PUBLICOS		47.372,65		47.372,65
13.122.0001.1122.0004	REFORMA E RECUPERACAO DE IMOVEIS PUBLICOS		47.372,65		47.372,65
13.122.0001.1796.0000	AQUISICAO DE EQUIPAMENTOS, MOBILIARIOS E VEICULOS		6.968,24		6.968,24
13.122.0001.1796.0028	AQUISICAO DE EQUIPAMENTOS, MOBILIARIOS E VEICULOS		6.968,24		6.968,24
13.122.0001.2016.0000	MANUTENCAO E FUNCIONAMENTO ADMINISTRATIVO			545.870,93	545.870,93
13.122.0001.2016.0037	MANUTENCAO E FUNCIONAMENTO ADMINISTRATIVO			545.870,93	545.870,93
13.122.0001.2195.0000	REMUNERACAO DE PESSOAL ATIVO DO MUNICIPIO E ENCARGOS SOCIAIS			5.660.779,10	5.660.779,10
13.122.0001.2195.0038	REMUNERACAO DE PESSOAL ATIVO DO MUNICIPIO E ENCARGOS SOCIAIS			5.660.779,10	5.660.779,10
13.243.0000.0000.0000	ASSISTENCIA A CRIANCA E AO ADOLESCENTE			3.774.845,63	3.774.845,63
13.243.0194.0000.0000	APOIO A CRIACAO,DIFUSAO E FOMENTO A CULTURA			3.774.845,63	3.774.845,63
13.243.0194.2095.0000	MANUTENCAO, PROGRAMACAO E FORMACAO DO COMPLEXO VILA DAS ARTES			3.774.845,63	3.774.845,63
13.243.0194.2095.0001	REALIZACAO DE ATIVIDADES DE FORMACAO ARTISTICA NA VILA DAS ARTES			3.774.845,63	3.774.845,63
13.391.0000.0000.0000	PATRIMONIO HISTORICO, ARTISTICO E ARQUEOLOGICO		1290.459,99	346.022,88	1636.482,87
13.391.0074.0000.0000	VALORIZACAO,PRESERVACAO E RECUPERACAO DO PATRIMONIO HISTORICO E CULTURAL.		1290.459,99	346.022,88	1636.482,87
13.391.0074.1143.0000	ATUALIZACAO DO INVENTARIO DO PATRIMONIO HISTORICO E CULTURAL		91005,78		91005,78
13.391.0074.1143.0001	ATUALIZACAO DO INVENTARIO DO PATRIMONIO HISTORICO E CULTURAL		91005,78		91005,78
13.391.0074.1280.0000	ELABORACAO DE ESTUDOS TECNICOS PARA TOMBAMENTO		46.226,79		46.226,79
13.391.0074.1280.0001	ELABORACAO DE ESTUDOS TECNICOS PARA TOMBAMENTO		46.226,79		46.226,79
13.391.0074.1525.0000	RESTAURACAO, REQUALIFICACAO E CONSERVACAO DO PATRIMONIO CULTURAL, HISTORICO E ARTISTICO		1.153.227,42		1.153.227,42
13.391.0074.1525.0001	RESTAURACAO, REQUALIFICACAO E CONSERVACAO DO PATRIMONIO CULTURAL, HISTORICO E ARTISTICO		1.153.227,42		1,153.227,42
13.391.0074.2265.0000	APOIO A MANIFESTACOES REGISTRADAS COMO PATRIMONIO IMATERIAL			346.022,88	346.022,88
13.391.0074.2265.0001	APOIO A MANIFESTACOES REGISTRADAS COMO PATRIMONIO IMATERIAL			346.022,88	346.022,88

PREFEITURA MUNICIPAL DE FORTALEZA

EXERCÍCIO DE 2020

ANEXO 7

ORÇAMENTO GERAL

32101 - SECRETARIA MUNICIPAL DA CULTURA DE FORTALEZA

PROGRAMA DE TRABALHO

CÓDIGO	ESPECIFICAÇÃO	OPERAÇÃO ESPECIAL	PROJETO	ATIVIDADE	TOTAL
13.392.0000.0000.0000	DIFUSAO CULTURAL		4.617.440,00	7.629.741,66	12.247.181,66
13.392.0194.0000.0000	APOIO A CRIACAO,DIFUSAO E FOMENTO A CULTURA		4.617.440,00	7.629.741,66	12.247.181,66
13.392.0194.1188.0000	APOIO AS PRODUCOES ARTISTICAS POR MEIO DE EDITAL		4.617.440,00		4.617.440,00
13.392.0194.1188.0001	APOIO AS PRODUCOES ARTISTICAS POR MEIO DE EDITAL		4.617.440,00		4.617.440,00
13.392.0194.2270.0000	REALIZACAO DAS ACOES PERMANENTES DE CULTURA			7.285.556,71	7.285.556,71
13.392.0194.2270.0001	REALIZACAO DAS ACOES PERMANENTES DE CULTURA			2.993.152,00	2.993.152,00
13.392.0194.2270.0006	CICLO CARNAVALESCO			4.292.404,71	4.292.404,71
13.392.0194.2389.0000	MANUTENCAO DE EQUIPAMENTOS CULTURAIS.			344.184,95	344.184,95
13.392.0194.2389.0001	MANUTENCAO DE EQUIPAMENTOS CULTURAIS.			344.184,95	344.184,95
TOTAL			5.962.240,88	17.957.260,20	23.919.501,08

PREFEITURA MUNICIPAL DE FORTALEZA

EXERCÍCIO DE 2020

ANEXO 8

ORÇAMENTO GERAL

32101 - SECRETARIA MUNICIPAL DA CULTURA DE FORTALEZA

PROGRAMA DE TRABALHO

CÓDIGO	ESPECIFICAÇÃO	ORDINÁRIO	VINCULADO	TOTAL
13.000.0000.0000.0000	CULTURA	23.576.278,20	343.222,88	23.919.501,08
13.122.0000.0000.0000	ADMINISTRACAO GERAL	6.260.990,92		6.260.990,92
13.122.0001.0000.0000	GESTAO E MANUTENCAO	6.260.990,92		6.260.990,92
13.122.0001.1122.0000	REFORMA E RECUPERACAO DE IMOVEIS PUBLICOS	47.372,65		47.372,65
13.122.0001.1122.0004	REFORMA E RECUPERACAO DE IMOVEIS PUBLICOS	47.372,65		47.372,65
13.122.0001.1796.0000	AQUISICAO DE EQUIPAMENTOS, MOBILIARIOS E VEICULOS	6.968,24		6.968,24
13.122.0001.1796.0028	AQUISICAO DE EQUIPAMENTOS, MOBILIARIOS E VEICULOS	6.968,24		6.968,24
13.122.0001.2016.0000	MANUTENCAO E FUNCIONAMENTO ADMINISTRATIVO	545.870,93		545.870,93
13.122.0001.2016.0037	MANUTENCAO E FUNCIONAMENTO ADMINISTRATIVO	545.870,93		545.870,93
13.122.0001.2195.0000	REMUNERACAO DE PESSOAL ATIVO DO MUNICIPIO E ENCARGOS SOCIAIS	5.660.779,10		5.660.779,10
13.122.0001.2195.0038	REMUNERACAO DE PESSOAL ATIVO DO MUNICIPIO E ENCARGOS SOCIAIS	5.660.779,10		5.660.779,10
13.243.0000.0000.0000	ASSISTENCIA A CRIANCA E AO ADOLESCENTE	3.774.845,63		3.774.845,63
13.243.0194.0000.0000	APOIO A CRIACAO,DIFUSAO E FOMENTO A CULTURA	3.774.845,63		3.774.845,63
13.243.0194.2095.0000	MANUTENCAO, PROGRAMACAO E FORMACAO DO COMPLEXO VILA DAS ARTES	3.774.845,63		3.774.845,63
13.243.0194.2095.0001	REALIZACAO DE ATIVIDADES DE FORMACAO ARTISTICA NA VILA DAS ARTES	3.774.845,63		3.774.845,63
13.391.0000.0000.0000	PATRIMONIO HISTORICO, ARTISTICO E ARQUEOLOGICO	1293.259,99	343.222,88	1636.482,87
13.391.0074.0000.0000	VALORIZACAO,PRESERVACAO E RECUPERACAO DO PATRIMONIO HISTORICO E CULTURAL.	1293.259,99	343.222,88	1636.482,87
13.391.0074.1143.0000	ATUALIZACAO DO INVENTARIO DO PATRIMONIO HISTORICO E CULTURAL	91005,78		91005,78
13.391.0074.1143.0001	ATUALIZACAO DO INVENTARIO DO PATRIMONIO HISTORICO E CULTURAL	91005,78		91005,78
13.391.0074.1280.0000	ELABORACAO DE ESTUDOS TECNICOS PARA TOMBAMENTO	46.226,79		46.226,79
13.391.0074.1280.0001	ELABORACAO DE ESTUDOS TECNICOS PARA TOMBAMENTO	46.226,79		46.226,79
13.391.0074.1525.0000	RESTAURACAO, REQUALIFICACAO E CONSERVACAO DO PATRIMONIO CULTURAL, HISTORICO E ARTISTICO	1.153.227,42		1.153.227,42
13.391.0074.1525.0001	RESTAURACAO, REQUALIFICACAO E CONSERVACAO DO PATRIMONIO CULTURAL, HISTORICO E ARTISTICO	1.153.227,42		1.153.227,42
13.391.0074.2265.0000	APOIO A MANIFESTACOES REGISTRADAS COMO PATRIMONIO IMATERIAL	2.800,00	343.222,88	346.022,88
13.391.0074.2265.0001	APOIO A MANIFESTACOES REGISTRADAS COMO PATRIMONIO IMATERIAL	2.800,00	343.222,88	346.022,88

PREFEITURA MUNICIPAL DE FORTALEZA

EXERCÍCIO DE 2020

ANEXO 8

ORÇAMENTO GERAL

32101 - SECRETARIA MUNICIPAL DA CULTURA DE FORTALEZA

PROGRAMA DE TRABALHO

CÓDIGO	ESPECIFICAÇÃO	ORDINÁRIO	VINCULADO	TOTAL
13.392.0000.0000.0000	DIFUSAO CULTURAL	12.247.181,66		12.247.181,66
13.392.0194.0000.0000	APOIO A CRIACAO,DIFUSAO E FOMENTO A CULTURA	12.247.181,66		12.247.181,66
13.392.0194.1188.0000	APOIO AS PRODUCOES ARTISTICAS POR MEIO DE EDITAL	4.617.440,00		4.617.440,00
13.392.0194.1188.0001	APOIO AS PRODUCOES ARTISTICAS POR MEIO DE EDITAL	4.617.440,00		4.617.440,00
13.392.0194.2270.0000	REALIZACAO DAS ACOES PERMANENTES DE CULTURA	7.285.556,71		7.285.556,71
13.392.0194.2270.0001	REALIZACAO DAS ACOES PERMANENTES DE CULTURA	2.993.152,00		2.993.152,00
13.392.0194.2270.0006	CICLO CARNAVALESCO	4.292.404,71		4.292.404,71
13.392.0194.2389.0000	MANUTENCAO DE EQUIPAMENTOS CULTURAIS.	344.184,95		344.184,95
13.392.0194.2389.0001	MANUTENCAO DE EQUIPAMENTOS CULTURAIS.	344.184,95		344.184,95
TOTAL		23.576.278,20	343.222,88	23.919.501,08

PREFEITURA MUNICIPAL DE FORTALEZA

32101 - SECRETARIA MUNICIPAL DA CULTURA DE FORTALEZA

EXERCÍCIO DE 2020

ANEXO 9

ORÇAMENTO GERAL

DEMONSTRATIVO DAS DESPESAS POR ÓRGÃO E FUNÇÃO

	TRABALHO	EDUCACAO	CULTURA	DIREITOS DA CIDADANIA
SECRETARIA MUNICIPAL DA CULTURA DE FORTALEZA	-	-	23.919.501,08	-
TOTAL				23.919.501,08

PREFEITURA MUNICIPAL DE FORTALEZA

DEMONSTRATIVO DA RECEITA ORÇADA COM A ARRECADADA - ANEXO 10 DA LEI 4.320/64

32101 - SECRETARIA MUNICIPAL DA CULTURA DE FORTALEZA

Exercício 2020

Código da Receita	Descrição da Receita	Previsão	Arrecadado	Diferença	
				Para Mais	Para Menos
1000000000	RECEITAS CORRENTES	-	9.333,97	9.333,97	
1300000000	RECEITA PATRIMONIAL	-	7.733,97	7.733,97	
1320000000	VALORES MOBILIARIOS	-	7.733,97	7.733,97	
1321000000	JUROS E CORRECOES MONETARIAS	-	7.733,97	7.733,97	
1321001000	REMUNERACAO DE DEPOSITOS BANCARIOS	-	7.733,97	7.733,97	
1321001100	REMUNERACAO DE DEPOSITOS BANCARIOS - PRINCIPAL	-	7.733,97	7.733,97	
1321001101	REMUNERACAO DE DEPOSITOS BANCARIOS - PRINCIPAL - GERAL	-	6.442,17	6.442,17	
1321001102	REMUNERACAO DE DEPOSITOS BANCARIOS - PRINCIPAL - POUPANCA	-	944,76	944,76	
1321001110	REMUNERACAO DE DEPOSITOS BANCARIOS - VINCULADOS - OUTROS	-	347,04	347,04	
1700000000	TRANSFERENCIAS CORRENTES	-	-		
1710000000	TRANSFERENCIAS DA UNIAO E DE SUAS ENTIDADES	-	-		
1718000000	TRANSFERENCIAS DA UNIAO - ESPECIFICAS DE ESTADOS, DF E MUNICIPIOS	-	-		
1718100000	TRANSFERENCIAS DE CONVENIOS DA UNIAO E DE SUAS ENTIDADES	-	-		
1718109000	OUTRAS TRANSFERENCIAS DE CONVENIOS DA UNIAO	-	-		
1718109100	OUTRAS TRANSFERENCIAS DE CONVENIOS DA UNIAO - PRINCIPAL	-	-		
1900000000	OUTRAS RECEITAS CORRENTES	-	1.600,00	1.600,00	
1920000000	INDENIZACOES, RESTITUICOES E RESSARCIMENTOS	-	1.600,00	1.600,00	
1922000000	RESTITUICOES	-	1.600,00	1.600,00	
1922990000	OUTRAS RESTITUICOES	-	1.600,00	1.600,00	
1922991000	OUTRAS RESTITUICOES	-	1.600,00	1.600,00	
1922991100	OUTRAS RESTITUICOES - PRINCIPAL	-	1.600,00	1.600,00	
1922991199	OUTRAS RESTITUICOES - PRINCIPAL - DEMAIS RESTITUICOES	-	1.600,00	1.600,00	
7000000000	RECEITAS CORRENTES INTRAORCAMENTARIAS	-	-		
7900000000	OUTRAS RECEITAS CORRENTES INTRAORCAMENTARIAS	-	-		
7920000000	INDENIZACOES, RESTITUICOES E RESSARCIMENTOS	-	-		
7922000000	RESTITUICOES	-	-		
7922990000	OUTRAS RESTITUICOES	-	-		
7922991000	OUTRAS RESTITUICOES	-	-		
7922991100	OUTRAS RESTITUICOES - PRINCIPAL	-	-		
7922991199	OUTRAS RESTITUICOES - PRINCIPAL - DEMAIS RESTITUICOES	-	-		
Total:		-	9.333,97	9.333,97	-

PREFEITURA MUNICIPAL DE FORTALEZA

EXERCÍCIO DE 2020

ANEXO 11

ORÇAMENTO GERAL

32101 - SECRETARIA MUNICIPAL DA CULTURA DE FORTALEZA

NATUREZA DA DESPESA

CÓDIGO	ESPECIFICAÇÃO	CRÉDITOS ORÇAMENTÁRIOS E SUPLEMENTARES	CRÉDITOS ESPECIAIS E EXTRAORDINÁRIOS	TOTAL	REALIZADA EMPENHADA NO ANO	DIFERENÇA SALDO A EMPENHAR
3.0.0.0.00	DESPESAS CORRENTES	29.900.251,00	35.000,00	29.935.251,00	23.025.979,41	6.909.271,59
3.10.0.00	PESSOAL E ENCARGOS SOCIAIS	5.699.000,00		5.699.000,00	5.660.779,10	38.220,90
3.3.0.0.00	OUTRAS DESPESAS CORRENTES	24.201.251,00	35.000,00	24.236.251,00	17.365.200,31	6.871.050,69
4.0.0.0.00	DESPESAS DE CAPITAL	2.469.000,00		2.469.000,00	893.521,67	1.575.478,33
4.4.0.0.00	INVESTIMENTOS	2.458.000,00		2.458.000,00	893.521,67	1.564.478,33
4.5.0.0.00	INVERSOES FINANCEIRAS	11.000,00		11.000,00		11.000,00
TOTAL		32.369.251,00	35.000,00	32.404.251,00	23.919.501,08	8.484.749,92

BALANÇO ORÇAMENTÁRIO

32101 - SECRETARIA MUNICIPAL DA CULTURA DE FORTALEZA

EXERCÍCIO: 2020 PERÍODO (ATÉ MÊS): DEZEMBRO

RECEITAS ORÇAMENTÁRIAS	PREVISÃO INICIAL (a)	PREVISÃO ATUALIZADA (b)	RECEITAS REALIZADAS (c)	SALDO (d) = (c-b)
RECEITAS CORRENTES (I)	-	-	9.333,97	9.333,97
Impostos, Taxas e Contribuições de Melhoria	-	-	-	-
Receita de Contribuições	-	-	-	-
Receita Patrimonial	-	-	7.733,97	7.733,97
Receita Agropecuária	-	-	-	-
Receita Industrial	-	-	-	-
Receita de Serviços	-	-	-	-
Transferências Correntes	-	-	-	-
Outras Receitas Correntes	-	-	1.600,00	1.600,00
RECEITAS DE CAPITAL (II)	-	-	-	-
Operações de Crédito	-	-	-	-
Alienação de Bens	-	-	-	-
Amortização de Empréstimos	-	-	-	-
Transferências de Capital	-	-	-	-
Outras Receitas de Capital	-	-	-	-
SUBTOTAL DAS RECEITAS (III) = (I + II)	-	-	9.333,97	9.333,97
OPERAÇÕES DE CRÉDITO / REFINANCIAMENTO (IV)	-	-	-	-
Operações de Crédito Internas	-	-	-	-
Mobiliária	-	-	-	-
Contratual	-	-	-	-
Operações de Crédito Externas	-	-	-	-
Mobiliária	-	-	-	-
Contratual	-	-	-	-
SUBTOTAL COM REFINANCIAMENTO (V) = (III + IV)	-	-	9.333,97	9.333,97
REPASSES RECEBIDOS (VI)	49.676.947,00	27.104.251,00	23.214.441,20	(3.889.809,80)
DÉFICIT (VII)	-	-	701.190,90	701.190,90
TOTAL (VIII) = (V + VI + VII)	49.676.947,00	27.104.251,00	23.924.966,07	(3.179.284,93)
SALDOS DE EXERCÍCIOS ANTERIORES (UTILIZADOS PARA CRÉDITOS ADICIONAIS)	-	5.300.000,00	5.300.000,00	-
Recursos Arrecadados em Exercícios Anteriores	-	-	-	-
Superávit Financeiro	-	5.300.000,00	5.300.000,00	-
Reabertura de Créditos Adicionais	-	-	-	-

BALANÇO ORÇAMENTÁRIO

32101 - SECRETARIA MUNICIPAL DA CULTURA DE FORTALEZA

EXERCÍCIO: 2020 PERÍODO (ATÉ MÊS): DEZEMBRO

DESPESAS ORÇAMENTÁRIAS	DOTAÇÃO INICIAL (e)	DOTAÇÃO ATUALIZADA (f)	DESPESAS EMPENHADAS (g)	DESPESAS LIQUIDADAS (h)	DESPESAS PAGAS (i)	SALDO DA DOTAÇÃO (j) = (f-g)
DESPESAS CORRENTES (IX)	46.433.947,00	29.935.251,00	23.025.979,41	22.574.743,10	22.469.899,50	6.909.271,59
Pessoal e Encargos Sociais	7.471.000,00	5.699.000,00	5.660.779,10	5.647.172,91	5.602.711,29	38.220,90
Juros e Encargos da Dívida	-	-	-	-	-	-
Outras Despesas Correntes	38.962.947,00	24.236.251,00	17.365.200,31	16.927.570,19	16.867.188,21	6.871.050,69
DESPESAS DE CAPITAL (X)	3.243.000,00	2.469.000,00	893.521,67	878.701,68	878.701,68	1.575.478,33
Investimentos	3.232.000,00	2.458.000,00	893.521,67	878.701,68	878.701,68	1.564.478,33
Inversões Financeiras	11.000,00	11.000,00	-	-	-	11.000,00
Amortização da Dívida	-	-	-	-	-	-
RESERVA DE CONTINGÊNCIA (XI)	-	-	-	-	-	-
SUBTOTAL DAS DESPESAS (XII) = (IX+X+XI)	49.676.947,00	32.404.251,00	23.919.501,08	23.453.444,78	23.348.601,18	8.484.749,92
AMORTIZAÇÃO DA DÍV. / REFINANCIAMENTO (XIII)	-	-	-	-	-	-
Amortização da Dívida Interna	-	-	-	-	-	-
Dívida Mobiliária	-	-	-	-	-	-
Outras Dívidas	-	-	-	-	-	-
Amortização da Dívida Externa	-	-	-	-	-	-
Dívida Mobiliária	-	-	-	-	-	-
Outras Dívidas	-	-	-	-	-	-
SUBTOTAL C/ REFINANCIAMENTO (XIV) = (XII+XIII)	49.676.947,00	32.404.251,00	23.919.501,08	23.453.444,78	23.348.601,18	8.484.749,92
REPASSES CONCEDIDOS (XV)	-	-	5.464,99	-	-	(5.464,99)
SUPERÁVIT (XVI)	-	-	-	-	-	-
TOTAL (XVII) = (XIV + XV + XVI)	49.676.947,00	32.404.251,00	23.924.966,07	23.453.444,78	23.348.601,18	8.479.284,93
RESERVA DO RPPS	-	-	-	-	-	-

BALANÇO ORÇAMENTÁRIO

32101 - SECRETARIA MUNICIPAL DA CULTURA DE FORTALEZA

EXERCÍCIO: 2020 PERÍODO (ATÉ MÊS): DEZEMBRO

RESTOS A PAGAR NÃO PROCESSADOS						
RESTOS A PAGAR NÃO PROCESSADOS	INSCRITOS		LIQUIDADOS (c)	PAGOS (d)	CANCELADOS (e)	SALDO (f) = (a + b - d - e)
	EM EXERCÍCIOS ANTERIORES (a)	EM 31 DEZ. EXER. ANTERIOR (b)				
DESPESAS CORRENTES	600,00	599.551,52	522.482,91	522.482,91	20.755,40	56.913,21
Pessoal e Encargos Sociais	-	5.763,34	4.573,68	4.573,68	1.189,66	-
Juros e Encargos da Dívida	-	-	-	-	-	-
Outras Despesas Correntes	600,00	593.788,18	517.909,23	517.909,23	19.565,74	56.913,21
DESPESAS DE CAPITAL	-	15.000,00	15.000,00	15.000,00	-	-
Investimentos	-	15.000,00	15.000,00	15.000,00	-	-
Inversões Financeiras	-	-	-	-	-	-
Amortização da Dívida	-	-	-	-	-	-
TOTAL	600,00	614.551,52	537.482,91	537.482,91	20.755,40	56.913,21

RESTOS A PAGAR PROCESSADOS E NÃO PROCESSADOS LIQUIDADOS					
RESTOS A PAGAR PROCESSADOS	INSCRITOS		PAGOS (c)	CANCELADOS (d)	SALDO (e) = (a + b - c - d)
	EM EXERCÍCIOS ANTERIORES (a)	EM 31 DEZ. EXER. ANTERIOR (b)			
DESPESAS CORRENTES	800,00	133.533,98	134.333,98	-	-
Pessoal e Encargos Sociais	-	46.377,68	46.377,68	-	-
Juros e Encargos da Dívida	-	-	-	-	-
Outras Despesas Correntes	800,00	87.156,30	87.956,30	-	-
DESPESAS DE CAPITAL	-	63.978,79	63.978,79	-	-
Investimentos	-	63.978,79	63.978,79	-	-
Inversões Financeiras	-	-	-	-	-
Amortização da Dívida	-	-	-	-	-
TOTAL	800,00	197.512,77	198.312,77	-	-

BALANÇO FINANCEIRO

32101 - SECRETARIA MUNICIPAL DA CULTURA DE FORTALEZA

EXERCÍCIO: 2020 SITUAÇÃO: EMPENHADO PERÍODO (ATÉ MÊS): DEZEMBRO

INGRESSOS	Exercício Atual	Exercício Anterior
Receita Orçamentária (I)	9.333,97	353.915,06
Ordinária	8.042,17	3.915,06
Vinculada	1.291,80	350.000,00
Outras Destinações de Recursos	1.291,80	350.000,00
Outras Transferências de Convênio ou Contratos de Repasse	1.291,80	350.000,00
Transferências Financeiras Recebidas (II)	24.031.959,24	34.475.210,60
Transferências Recebidas para a Execução Orçamentária	23.214.441,20	33.702.194,33
Transferências Recebidas Independentes de Execução Orçamentária	817.518,04	773.016,27
Recebimentos Extraorçamentários (III)	939.910,70	1.867.558,33
Inscrição de Restos a Pagar Não Processados	466.056,30	614.551,52
Inscrição de Restos a Pagar Processados	104.843,60	197.512,77
Depósitos Restituíveis e Valores Vinculados	369.010,80	1.055.494,04
Saldo do Exercício Anterior (IV)	494.200,26	16.996,52
Caixa e Equivalentes de Caixa	494.200,26	16.996,52
TOTAL (V) = (I+II+III+IV)	25.475.404,17	36.713.680,51
DISPÊNDIOS	Exercício Atual	Exercício Anterior
Despesa Orçamentária (VI)	23.919.501,08	34.443.428,04
Ordinária	23.576.278,20	34.443.428,04
Vinculada	343.222,88	-
Outras Destinações de Recursos	343.222,88	-
Outras Transferências de Convênio ou Contratos de Repasse	343.222,88	-
Transferências Financ. Concedidas (VII)	5.464,99	2.851,48
Transferências Concedidas para a Execução Orçamentária	5.464,99	2.851,48
Pagamentos Extra Orçamentários (VIII)	1.167.381,60	1.773.200,73
Pagamentos de Restos a Pagar Não Processados	537.482,91	696.764,30
Pagamentos de Restos a Pagar Processados	198.312,77	76.251,97
Depósitos Restituíveis e Valores Vinculados	431.585,92	1.000.184,46
Saldo para o Exercício Seguinte (IX)	383.056,50	494.200,26
Caixa e Equivalentes de Caixa	383.056,50	494.200,26
TOTAL (X) = (VI+VII+VIII+IX)	25.475.404,17	36.713.680,51

BALANÇO PATRIMONIAL

32101 - SECRETARIA MUNICIPAL DA CULTURA DE FORTALEZA

EXERCÍCIO: 2020

PERÍODO (MÊS): DEZEMBRO

ATIVO	Exercício Atual	Exercício Anterior
ATIVO CIRCULANTE	426.892,14	572.134,17
Caixa e Equivalentes de Caixa	383.056,50	494.200,26
Estoques	43.835,64	77.933,91
ATIVO NÃO-CIRCULANTE	2.663.922,34	2.488.772,06
Imobilizado	2.663.922,34	2.488.772,06
TOTAL DO ATIVO	3.090.814,48	3.060.906,23
PASSIVO E PATRIMÔNIO LÍQUIDO	Exercício Atual	Exercício Anterior
PASSIVO CIRCULANTE	1.091.297,69	882.159,52
Obrigações Trabalhistas, Previdenciárias e Assistenciais a Pagar a Curto Prazo	991.647,89	663.754,11
Fornecedores e Contas a Pagar a Curto Prazo	88.118,44	143.540,09
Demais Obrigações a Curto Prazo	11.531,36	74.865,32
PASSIVO NÃO-CIRCULANTE	-	-
TOTAL DO PASSIVO	1.091.297,69	882.159,52
PATRIMÔNIO LÍQUIDO	Exercício Atual	Exercício Anterior
Resultados Acumulados	1.999.516,79	2.178.746,71
Resultado do Exercício	(167.061,07)	803.096,71
Resultado de Exercícios Anteriores	2.178.746,71	1.877.001,79
Ajustes de Exercícios Anteriores	(12.168,85)	(501.351,79)
TOTAL DO PATRIMÔNIO LÍQUIDO	1.999.516,79	2.178.746,71
TOTAL DO PASSIVO E PATRIMÔNIO LÍQUIDO	3.090.814,48	3.060.906,23

QUADRO DOS ATIVOS E PASSIVOS FINANCEIROS E PERMANENTES (LEI 4.320/64)

EXERCÍCIO: 2020	PERÍODO(MÊS): DEZEMBRO	
	Exercício Atual	Exercício Anterior
ATIVO (I)		
ATIVO FINANCEIRO	383.056,50	494.200,26
ATIVO PERMANENTE	2.707.757,98	2.566.705,97
TOTAL DO ATIVO	3.090.814,48	3.060.906,23
PASSIVO (II)		
PASSIVO FINANCEIRO	637.144,47	885.370,77
PASSIVO PERMANENTE	945.988,27	611.940,27
TOTAL DO PASSIVO	1.583.132,74	1.497.311,04
SALDO PATRIMONIAL	1.507.681,74	1.563.595,19

QUADRO DAS CONTAS DE COMPENSAÇÃO (LEI 4.320/64)

EXERCÍCIO: 2020	PERÍODO(MÊS): DEZEMBRO	
	Exercício Atual	Exercício Anterior
ATOS POTENCIAIS ATIVOS		
Garantias e Contragarantias Recebidas a Executar	-	-
Direitos Conveniados e Outros Instrumentos Congêneres	7.016.309,47	6.317.372,47
Direitos Contratuais	-	-
Outros Atos Potenciais Ativos	-	-
TOTAL DOS ATOS POTENCIAIS ATIVOS	7.016.309,47	6.317.372,47
ATOS POTENCIAIS PASSIVOS		
Garantias e Contragarantias Concedidas	-	-
Obrigações Conveniadas e Outros Instrumentos Congêneres	30.423.378,37	5.187.980,62
Obrigações Contratuais	26.404.777,51	49.889.848,40
Outros Atos Potenciais Passivos	-	-
TOTAL DOS ATOS POTENCIAIS PASSIVOS	56.828.155,88	55.077.829,02

QUADRO DO SUPERÁVIT / DÉFICIT FINANCEIRO (LEI 4.320/64)

EXERCÍCIO: 2020	PERÍODO(MÊS): DEZEMBRO	
	Exercício Atual	Exercício Anterior
DESTINAÇÃO DE RECURSOS		
Recursos Ordinários	(416.724,83)	(741.435,91)
Outras Destinações Vinculadas de Recursos	162.636,86	350.265,40
Total	(254.087,97)	(391.170,51)

DEMONSTRAÇÃO DAS VARIAÇÕES PATRIMONIAIS

32101 - SECRETARIA MUNICIPAL DA CULTURA DE FORTALEZA

EXERCÍCIO: 2020

PERÍODO (ATÉ MÊS): DEZEMBRO

A. QUADRO PRINCIPAL	NOTA	Exercício Atual	Exercício Anterior
VARIAÇÕES PATRIMONIAIS AUMENTATIVAS (I)		24.116.453,77	35.459.830,46
IMPOSTOS, TAXAS E CONTRIBUIÇÕES DE MELHORIA	I	-	-
CONTRIBUIÇÕES	II	-	-
EXPLORAÇÃO E VENDA DE BENS, SERVIÇOS E DIREITOS	III	-	-
VARIAÇÕES PATRIMONIAIS AUMENTATIVAS FINANCEIRAS	IV	7.733,97	3.915,06
TRANSFERÊNCIAS E DELEGAÇÕES RECEBIDAS	V	24.098.681,92	35.347.312,57
VALORIZAÇÃO E GANHOS COM ATIVOS E DESINCORPORAÇÃO DE PASSIVOS	VI	8.437,88	108.602,83
OUTRAS VARIAÇÕES PATRIMONIAIS AUMENTATIVAS	VII	1.600,00	-
VARIAÇÃO PATRIMONIAL DIMINUTIVA (II)		24.283.514,84	34.656.733,75
PESSOAL E ENCARGOS	VIII	6.266.242,22	6.323.545,60
BENEFÍCIOS PREVIDENCIÁRIOS E ASSISTENCIAIS	IX	-	308,94
USO DE BENS, SERVIÇOS E CONSUMO DE CAPITAL FIXO	X	5.748.028,32	10.873.009,35
VPD - VARIAÇÕES PATRIMONIAIS DIMINUTIVAS FINANCEIRAS	XI	-	-
TRANSFERÊNCIAS E DELEGAÇÕES CONCEDIDAS	XII	12.269.146,35	17.459.701,54
DESVALORIZAÇÃO E PERDA DE ATIVOS	XIII	-	-
TRIBUTÁRIAS	XIV	97,95	-
CUSTO DAS MERCADORIAS E DOS PRODUTOS VENDIDOS, E DOS SERVIÇOS PRESTADOS	XV	-	-
OUTRAS VARIAÇÕES PATRIMONIAIS DIMINUTIVAS	XVI	-	168,32
RESULTADO PATRIMONIAL DO PERÍODO (I-II)		(167.061,07)	803.096,71

PREFEITURA MUNICIPAL DE FORTALEZA
DEMONSTRATIVO DA DÍVIDA FLUTUANTE - ANEXO 17 DA LEI 4.320
32101 - SECRETARIA MUNICIPAL DA CULTURA DE FORTALEZA

EXERCÍCIO: 2020 PERÍODO(ATÉ MÊS): DEZEMBRO

DESCRIÇÃO	SALDO ANTERIOR	MOVIMENTAÇÃO DO EXERCÍCIO			SALDO PARA O EXERCÍCIO SEGUINTE
		INSCRIÇÃO / REC. EXTRA-ORÇ.	BAIXA / DESP. EXTRA-ORÇ.	PRESCRIÇÃO / CANCELAMENTO	
RESTOS A PAGAR	813.464,29	570.899,90	735.795,68	20.755,40	627.813,11
DEPÓSITOS E CAUÇÕES	153,00	-	-	-	153,00
CONSIGNAÇÕES	71.753,48	369.010,80	431.585,92	-	9.178,36
INSS	8.724,40	150.792,45	158.857,95	-	658,90
ISS	60.103,27	151.643,09	204.242,20	-	7.504,16
IRRF	2.925,81	66.575,26	68.485,77	-	1.015,30
IPM	-	-	-	-	-
OUTRAS CONSIGNAÇÕES	-	-	-	-	-
TOTAL	885.370,77	939.910,70	1.167.381,60	20.755,40	637.144,47

DEMONSTRAÇÃO DO FLUXO DE CAIXA

32101 - SECRETARIA MUNICIPAL DA CULTURA DE FORTALEZA

EXERCÍCIO: 2020

PERÍODO (ATÉ MÊS): DEZEMBRO

A. QUADRO PRINCIPAL	EXERCÍCIO ATUAL	EXERCÍCIO ANTERIOR
FLUXOS DE CAIXA DAS ATIVIDADES OPERACIONAIS (I)	846.536,71	1.207.419,78
INGRESSOS	24.410.304,01	35.884.619,70
Remuneração das Disponibilidades	7.733,97	3.915,06
Transferências Recebidas	-	350.000,00
Outras Receitas/Ingressos Operacionais	24.402.570,04	35.530.704,64
Outras Receitas Derivadas e Originárias	1.600,00	-
Depósitos Terceiros Passivos - Recebidos	-	153,00
Recebimentos de Consignações	369.010,80	1.055.341,04
Transferências Financeiras Recebidas	24.031.959,24	34.475.210,60
DESEMBOLSOS	23.563.767,30	34.677.199,92
Pessoal e Outras Despesas	14.901.291,25	20.901.663,71
Transferências Concedidas	8.225.425,14	12.772.500,27
Outros Desembolsos Operacionais	437.050,91	1.003.035,94
Depósitos Terceiros Passivos - Devolução	-	6.518,98
Pagamentos de Consignações	431.585,92	993.665,48
Transferências Financeiras Concedidas	5.464,99	2.851,48
FLUXOS DE CAIXA DAS ATIVIDADES DE INVESTIMENTO (II)	(957.680,47)	(730.216,04)
INGRESSOS	-	-
DESEMBOLSOS	957.680,47	730.216,04
Aquisição de Ativo não Circulante	957.680,47	730.216,04
FLUXOS DE CAIXA DAS ATIVIDADES DE FINANCIAMENTO (III)	-	-
INGRESSOS	-	-
DESEMBOLSOS	-	-
GERAÇÃO LÍQUIDA DE CAIXA E EQUIVALENTE DE CAIXA (I+II+III)	(111.143,76)	477.203,74
CAIXA E EQUIVALENTE DE CAIXA INICIAL	494.200,26	16.996,52
CAIXA E EQUIVALENTE DE CAIXA FINAL	383.056,50	494.200,26

DEMONSTRAÇÃO DO FLUXO DE CAIXA

32101 - SECRETARIA MUNICIPAL DA CULTURA DE FORTALEZA

EXERCÍCIO: 2020

PERÍODO (ATÉ MÊS): DEZEMBRO

B. QUADRO DE TRANSFERÊNCIAS RECEBIDAS E CONCEDIDAS	EXERCÍCIO ATUAL	EXERCÍCIO ANTERIOR
Intergovernamentais	-	350.000,00
da União	-	350.000,00
Total das Transferências Recebidas	-	350.000,00
Intragovernamentais	486.018,42	688.081,38
Outras Transferências Concedidas	7.739.406,72	12.084.418,89
Total das Transferências Concedidas	8.225.425,14	12.772.500,27
C. QUADRO DE DESEMBOLSOS DE PESSOAL E DEMAIS DESPESAS POR FUNÇÃO		
	EXERCÍCIO ATUAL	EXERCÍCIO ANTERIOR
Cultura	14.901.291,25	20.901.663,71
Total dos Desembolsos de Pessoal e Demais Despesas por Função	14.901.291,25	20.901.663,71
D. QUADRO DE JUROS E ENCARGOS DA DÍVIDA		
Total dos Juros e Encargos da Dívida	-	-



Prefeitura de
Fortaleza

**SECRETARIA MUNICIPAL DA GESTÃO
REGIONAL UNIDADE ORÇAMENTÁRIA: 33 101**

DEMONSTRATIVO DA RECEITA E DESPESA SEGUNDO AS CATERGORIAS ECONOMICAS - ANEXO 01 DA LEI 4.320/64
33101 - SECRETARIA MUNICIPAL DA GESTAO REGIONAL

EXERCÍCIO: 2020 PERÍODO(ATÉ MÊS): DEZEMBRO

RECEITAS		DESPESAS	
RECEITAS CORRENTES	86,13	DESPESAS CORRENTES	2.722.651,58
Impostos, Taxas, Contribuições de Melhoria	-	Pessoal e Encargos Sociais	1.680.507,65
Receita de Contribuições	-	Juros e Encargos da Dívida	-
Receita Patrimonial	54,78	Outras Despesas Correntes	1.042.143,93
Receita Agropecuária	-		
Receita Industrial	-		
Receita de Serviços	-		
Transferências Correntes	-		
Outras Receitas Correntes	31,35		
Dedução para Formação do FUNDEB	-		
SUPERÁVIT CORRENTE	-	DÉFICIT CORRENTE	2.722.565,45
RECEITAS DE CAPITAL	-	DESPESAS DE CAPITAL	29.704.396,37
Operações de Crédito	-	Investimento	29.704.396,37
Alienação de Bens	-	Inversões Financeira	-
Amortizações de Empréstimos	-	Amortização da Dívida	-
Transferências de Capital	-		
Outras Receitas de Capital	-		
REPASSE RECEBIDO	29.550.989,08	REPASSE CONCEDIDO	117,99
TOTAL DA RECEITA	29.551.075,21	TOTAL DA DESPESA	32.427.165,94
DÉFICIT	2.876.090,73	SUPERÁVIT	-
TOTAL	32.427.165,94	TOTAL	32.427.165,94

RESUMO

RECEITAS		DESPESAS	
RECEITAS CORRENTES	86,13	DESPESAS CORRENTES	2.722.651,58
RECEITAS DE CAPITAL	-	DESPESAS DE CAPITAL	29.704.396,37
REPASSE RECEBIDO	29.550.989,08	REPASSE CONCEDIDO	117,99
DÉFICIT	2.876.090,73	SUPERÁVIT	-
TOTAL	32.427.165,94	TOTAL	32.427.165,94

PREFEITURA MUNICIPAL DE FORTALEZA

EXERCÍCIO DE 2020

ANEXO 2

ORÇAMENTO GERAL

33101 - SECRETARIA MUNICIPAL DA GESTÃO REGIONAL

NATUREZA DA DESPESA

CÓDIGO	ESPECIFICAÇÃO	ELEMENTO	MODALIDADE	CATEGORIA / GRUPO
3.0.0.0.00	DESPESAS CORRENTES			2.722.651,58
3.10.0.00	PESSOAL E ENCARGOS SOCIAIS			1680.507,65
3.19.0.00	APLICACOES DIRETAS		1612.492,34	
3.19.0.11	VENCIMENTOS E VANTAGENS FIXAS - PESSOAL CIVIL	1359.258,74		
3.19.0.13	CONTRIBUICOES PATRONAIS	253.233,60		
3.19.100	APLICACAO DIRETA DECORRENTE DE OPERACAO ENTRE ORGAOS, FUNDOS E ENTIDADES INTEGRANTES DOS ORCAMENTOS FISCAL E DA SEGURIDADE SOCIAL		68.015,31	
3.19.113	CONTRIBUICOES PATRONAIS	68.015,31		
3.3.0.0.00	OUTRAS DESPESAS CORRENTES			1042.143,93
3.3.9.0.00	APLICACOES DIRETAS		1042.143,93	
3.3.9.0.30	MATERIAL DE CONSUMO	750,00		
3.3.9.0.39	OUTROS SERVICOS DE TERCEIROS - PESSOA JURIDICA	976.620,43		
3.3.9.0.40	SERVICOS DE TECNOLOGIA DA INFORMACAO E COMUNICACAO - PESSOA JURIDICA	199,00		
3.3.9.0.46	AUXILIO-ALIMENTACAO	62.595,00		
3.3.9.0.47	OBRIGACOES TRIBUTARIAS CONTRIBUTIVAS	1979,50		
4.0.0.0.00	DESPESAS DE CAPITAL			29.704.396,37
4.4.0.0.00	INVESTIMENTOS			29.704.396,37
4.4.9.0.00	APLICACOES DIRETAS		29.704.396,37	
4.4.9.0.39	OUTROS SERVICOS DE TERCEIROS - PESSOA JURIDICA	19.459.693,56		
4.4.9.0.51	OBRAS E INSTALACOES	9.746.895,84		
4.4.9.0.52	EQUIPAMENTOS E MATERIAL PERMANENTE	497.806,97		
TOTAL				32.427.047,95

PREFEITURA MUNICIPAL DE FORTALEZA

EXERCÍCIO DE 2020

ANEXO 6

ORÇAMENTO GERAL

33101 - SECRETARIA MUNICIPAL DA GESTÃO REGIONAL

PROGRAMA DE TRABALHO

CÓDIGO	ESPECIFICAÇÃO	OPERAÇÃO ESPECIAL	PROJETO	ATIVIDADE	TOTAL
04.000.0000.0000.0000	ADMINISTRACAO		273.907,94	1876.395,70	2.150.303,64
04.122.0000.0000.0000	ADMINISTRACAO GERAL		273.907,94	1876.395,70	2.150.303,64
04.122.0001.0000.0000	GESTAO E MANUTENCAO		273.907,94	1876.395,70	2.150.303,64
04.122.0001.1796.0000	AQUISICAO DE EQUIPAMENTOS, MOBILIARIOS E VEICULOS		273.907,94		273.907,94
04.122.0001.1796.0016	AQUISICAO DE EQUIPAMENTOS, MOBILIARIOS E VEICULOS		273.907,94		273.907,94
04.122.0001.2016.0000	MANUTENCAO E FUNCIONAMENTO ADMINISTRATIVO			195.888,05	195.888,05
04.122.0001.2016.0052	MANUTENCAO E FUNCIONAMENTO ADMINISTRATIVO DA SECRETARIA			195.888,05	195.888,05
04.122.0001.2195.0000	REMUNERACAO DE PESSOAL ATIVO DO MUNICIPIO E ENCARGOS SOCIAIS			1680.507,65	1680.507,65
04.122.0001.2195.0049	REMUNERACAO DE PESSOAL ATIVO DO MUNICIPIO E ENCARGOS SOCIAIS			1680.507,65	1680.507,65
15.000.0000.0000.0000	URBANISMO		30.276.744,31		30.276.744,31
15.451.0000.0000.0000	INFRA-ESTRUTURA URBANA		30.276.744,31		30.276.744,31
15.451.0006.0000.0000	OBRAS PUBLICAS DE INFRAESTRUTURA		30.276.744,31		30.276.744,31
15.451.0006.1149.0000	CONSTRUCAO, AMPLIACAO, REFORMA E URBANIZACAO DE VIAS E ESPACOS PUBLICOS		19.459.693,56		19.459.693,56
15.451.0006.1149.0008	CONSTRUCAO, AMPLIACAO, REFORMA E URBANIZACAO DE VIAS E ESPACOS PUBLICOS		19.459.693,56		19.459.693,56
15.451.0006.1604.0000	CONSTRUCAO, AMPLIACAO E REFORMA DE PREDIOS PUBLICOS		2.948.050,75		2.948.050,75
15.451.0006.1604.0003	ADEQUACAO DE ESPAÇO PUBLICO PARA INFRAESTRUTURA EMERGENCIAL NOS TERRITORIOS		2.948.050,75		2.948.050,75
15.451.0006.1926.0000	CONSTRUCAO, AMPLIACAO, REFORMA E URBANIZACAO DE PRACAS PUBLICAS E OUTROS EQUIPAMENTOS URBANOS		7.869.000,00		7.869.000,00
15.451.0006.1926.0008	CONSTRUCAO, AMPLIACAO, REFORMA E URBANIZACAO DE PRACAS PUBLICAS E OUTROS EQUIPAMENTOS URBANOS		7.869.000,00		7.869.000,00
TOTAL			30.550.652,25	1.876.395,70	32.427.047,95

PREFEITURA MUNICIPAL DE FORTALEZA

EXERCÍCIO DE 2020

ANEXO 7

ORÇAMENTO GERAL

33101 - SECRETARIA MUNICIPAL DA GESTÃO REGIONAL

PROGRAMA DE TRABALHO

CÓDIGO	ESPECIFICAÇÃO	OPERAÇÃO ESPECIAL	PROJETO	ATIVIDADE	TOTAL
04.000.0000.0000.0000	ADMINISTRACAO		273.907,94	1876.395,70	2.150.303,64
04.122.0000.0000.0000	ADMINISTRACAO GERAL		273.907,94	1876.395,70	2.150.303,64
04.122.0001.0000.0000	GESTAO E MANUTENCAO		273.907,94	1876.395,70	2.150.303,64
04.122.0001.1796.0000	AQUISICAO DE EQUIPAMENTOS, MOBILIARIOS E VEICULOS		273.907,94		273.907,94
04.122.0001.1796.0016	AQUISICAO DE EQUIPAMENTOS, MOBILIARIOS E VEICULOS		273.907,94		273.907,94
04.122.0001.2016.0000	MANUTENCAO E FUNCIONAMENTO ADMINISTRATIVO			195.888,05	195.888,05
04.122.0001.2016.0052	MANUTENCAO E FUNCIONAMENTO ADMINISTRATIVO DA SECRETARIA			195.888,05	195.888,05
04.122.0001.2195.0000	REMUNERACAO DE PESSOAL ATIVO DO MUNICIPIO E ENCARGOS SOCIAIS			1680.507,65	1680.507,65
04.122.0001.2195.0049	REMUNERACAO DE PESSOAL ATIVO DO MUNICIPIO E ENCARGOS SOCIAIS			1680.507,65	1680.507,65
15.000.0000.0000.0000	URBANISMO		30.276.744,31		30.276.744,31
15.451.0000.0000.0000	INFRA-ESTRUTURA URBANA		30.276.744,31		30.276.744,31
15.451.0006.0000.0000	OBRAS PUBLICAS DE INFRAESTRUTURA		30.276.744,31		30.276.744,31
15.451.0006.1149.0000	CONSTRUCAO, AMPLIACAO, REFORMA E URBANIZACAO DE VIAS E ESPACOS PUBLICOS		19.459.693,56		19.459.693,56
15.451.0006.1149.0008	CONSTRUCAO, AMPLIACAO, REFORMA E URBANIZACAO DE VIAS E ESPACOS PUBLICOS		19.459.693,56		19.459.693,56
15.451.0006.1604.0000	CONSTRUCAO, AMPLIACAO E REFORMA DE PREDIOS PUBLICOS		2.948.050,75		2.948.050,75
15.451.0006.1604.0003	ADEQUACAO DE ESPAÇO PUBLICO PARA INFRAESTRUTURA EMERGENCIAL NOS TERRITORIOS		2.948.050,75		2.948.050,75
15.451.0006.1926.0000	CONSTRUCAO, AMPLIACAO, REFORMA E URBANIZACAO DE PRACAS PUBLICAS E OUTROS EQUIPAMENTOS URBANOS		7.869.000,00		7.869.000,00
15.451.0006.1926.0008	CONSTRUCAO, AMPLIACAO, REFORMA E URBANIZACAO DE PRACAS PUBLICAS E OUTROS EQUIPAMENTOS URBANOS		7.869.000,00		7.869.000,00
TOTAL			30.550.652,25	1.876.395,70	32.427.047,95

PREFEITURA MUNICIPAL DE FORTALEZA

EXERCÍCIO DE 2020

ANEXO 8

ORÇAMENTO GERAL

33101 - SECRETARIA MUNICIPAL DA GESTÃO REGIONAL

PROGRAMA DE TRABALHO

CÓDIGO	ESPECIFICAÇÃO	ORDINÁRIO	VINCULADO	TOTAL
04.000.0000.0000.0000	ADMINISTRACAO	2.150.303,64		2.150.303,64
04.122.0000.0000.0000	ADMINISTRACAO GERAL	2.150.303,64		2.150.303,64
04.122.0001.0000.0000	GESTAO E MANUTENCAO	2.150.303,64		2.150.303,64
04.122.0001.1796.0000	AQUISICAO DE EQUIPAMENTOS, MOBILIARIOS E VEICULOS	273.907,94		273.907,94
04.122.0001.1796.0016	AQUISICAO DE EQUIPAMENTOS, MOBILIARIOS E VEICULOS	273.907,94		273.907,94
04.122.0001.2016.0000	MANUTENCAO E FUNCIONAMENTO ADMINISTRATIVO	195.888,05		195.888,05
04.122.0001.2016.0052	MANUTENCAO E FUNCIONAMENTO ADMINISTRATIVO DA SECRETARIA	195.888,05		195.888,05
04.122.0001.2195.0000	REMUNERACAO DE PESSOAL ATIVO DO MUNICIPIO E ENCARGOS SOCIAIS	1680.507,65		1680.507,65
04.122.0001.2195.0049	REMUNERACAO DE PESSOAL ATIVO DO MUNICIPIO E ENCARGOS SOCIAIS	1680.507,65		1680.507,65
15.000.0000.0000.0000	URBANISMO	28.918.538,88	1.358.205,43	30.276.744,31
15.451.0000.0000.0000	INFRA-ESTRUTURA URBANA	28.918.538,88	1.358.205,43	30.276.744,31
15.451.0006.0000.0000	OBRAS PUBLICAS DE INFRAESTRUTURA	28.918.538,88	1.358.205,43	30.276.744,31
15.451.0006.1149.0000	CONSTRUCAO, AMPLIACAO, REFORMA E URBANIZACAO DE VIAS E ESPACOS PUBLICOS	19.459.693,56		19.459.693,56
15.451.0006.1149.0008	CONSTRUCAO, AMPLIACAO, REFORMA E URBANIZACAO DE VIAS E ESPACOS PUBLICOS	19.459.693,56		19.459.693,56
15.451.0006.1604.0000	CONSTRUCAO, AMPLIACAO E REFORMA DE PREDIOS PUBLICOS	1589.845,32	1.358.205,43	2.948.050,75
15.451.0006.1604.0003	ADEQUACAO DE ESPAÇO PUBLICO PARA INFRAESTRUTURA EMERGENCIAL NOS TERRITORIOS	1589.845,32	1.358.205,43	2.948.050,75
15.451.0006.1926.0000	CONSTRUCAO, AMPLIACAO, REFORMA E URBANIZACAO DE PRACAS PUBLICAS E OUTROS EQUIPAMENTOS URBANOS	7.869.000,00		7.869.000,00
15.451.0006.1926.0008	CONSTRUCAO, AMPLIACAO, REFORMA E URBANIZACAO DE PRACAS PUBLICAS E OUTROS EQUIPAMENTOS URBANOS	7.869.000,00		7.869.000,00
TOTAL		31.068.842,52	1.358.205,43	32.427.047,95

PREFEITURA MUNICIPAL DE FORTALEZA

33101 - SECRETARIA MUNICIPAL DA GESTAO REGIONAL

EXERCÍCIO DE 2020

ANEXO 9

ORÇAMENTO GERAL

DEMONSTRATIVO DAS DESPESAS POR ÓRGÃO E FUNÇÃO

	LEGISLATIVA	JUDICIARIA	ESSENCIAL A JUSTICA	ADMINISTRACAO
SECRETARIA MUNICIPAL DA GESTAO REGIONAL	-	-	-	2.150.303,64
	URBANISMO	HABITACAO	SANEAMENTO	GESTAO AMBIENTAL
SECRETARIA MUNICIPAL DA GESTAO REGIONAL	30.276.744,31	-	-	-
TOTAL				32.427.047,95

PREFEITURA MUNICIPAL DE FORTALEZA

DEMONSTRATIVO DA RECEITA ORÇADA COM A ARRECADADA - ANEXO 10 DA LEI 4.320/64

33101 - SECRETARIA MUNICIPAL DA GESTAO REGIONAL

Exercício 2020

Código da Receita	Descrição da Receita	Previsão	Arrecadado	Diferença	
				Para Mais	Para Menos
1000000000	RECEITAS CORRENTES	-	86,13	86,13	-
1300000000	RECEITA PATRIMONIAL	-	54,78	54,78	-
1320000000	VALORES MOBILIARIOS	-	54,78	54,78	-
1321000000	JUROS E CORRECOES MONETARIAS	-	54,78	54,78	-
1321001000	REMUNERACAO DE DEPOSITOS BANCARIOS	-	54,78	54,78	-
1321001100	REMUNERACAO DE DEPOSITOS BANCARIOS - PRINCIPAL	-	54,78	54,78	-
1321001101	REMUNERACAO DE DEPOSITOS BANCARIOS - PRINCIPAL - GERAL	-	54,78	54,78	-
1321001102	REMUNERACAO DE DEPOSITOS BANCARIOS - PRINCIPAL - POUPANCA	-	-	-	-
1321001110	REMUNERACAO DE DEPOSITOS BANCARIOS - VINCULADOS - OUTROS	-	-	-	-
1900000000	OUTRAS RECEITAS CORRENTES	-	31,35	31,35	-
1920000000	INDENIZACOES, RESTITUICOES E RESSARCIMENTOS	-	31,35	31,35	-
1922000000	RESTITUICOES	-	31,35	31,35	-
1922990000	OUTRAS RESTITUICOES	-	31,35	31,35	-
1922991000	OUTRAS RESTITUICOES	-	31,35	31,35	-
1922991100	OUTRAS RESTITUICOES - PRINCIPAL	-	31,35	31,35	-
1922991199	OUTRAS RESTITUICOES - PRINCIPAL - DEMAIS RESTITUICOES	-	31,35	31,35	-
Total:		-	86,13	86,13	-

PREFEITURA MUNICIPAL DE FORTALEZA

EXERCÍCIO DE 2020

ANEXO 11

ORÇAMENTO GERAL

33101 - SECRETARIA MUNICIPAL DA GESTÃO REGIONAL

NATUREZA DA DESPESA

CÓDIGO	ESPECIFICAÇÃO	CRÉDITOS ORÇAMENTÁRIOS E SUPLEMENTARES	CRÉDITOS ESPECIAIS E EXTRAORDINÁRIOS	TOTAL	REALIZADA EMPENHADA NO ANO	DIFERENÇA SALDO A EMPENHAR
3.0.0.0.00	DESPESAS CORRENTES	-48.347.720,00	51.432.600,00	3.084.880,00	2.722.651,58	362.228,42
3.10.0.0.00	PESSOAL E ENCARGOS SOCIAIS	-42.893.500,00	44.611.600,00	178.100,00	1.680.507,65	37.592,35
3.3.0.0.00	OUTRAS DESPESAS CORRENTES	-5.454.220,00	6.821.000,00	1.366.780,00	1.042.143,93	324.636,07
4.0.0.0.00	DESPESAS DE CAPITAL	31.230.500,00	8.294.000,00	39.524.500,00	29.704.396,37	9.820.103,63
4.4.0.0.00	INVESTIMENTOS	31.230.500,00	8.294.000,00	39.524.500,00	29.704.396,37	9.820.103,63
TOTAL		-17.117.220,00	59.726.600,00	42.609.380,00	32.427.047,95	10.182.332,05

BALANÇO ORÇAMENTÁRIO

33101 - SECRETARIA MUNICIPAL DA GESTAO REGIONAL

EXERCÍCIO: 2020 PERÍODO (ATÉ MÊS): DEZEMBRO

RECEITAS ORÇAMENTÁRIAS	PREVISÃO INICIAL (a)	PREVISÃO ATUALIZADA (b)	RECEITAS REALIZADAS (c)	SALDO (d) = (c-b)
RECEITAS CORRENTES (I)	-	-	86,13	86,13
Impostos, Taxas e Contribuições de Melhoria	-	-	-	-
Receita de Contribuições	-	-	-	-
Receita Patrimonial	-	-	54,78	54,78
Receita Agropecuária	-	-	-	-
Receita Industrial	-	-	-	-
Receita de Serviços	-	-	-	-
Transferências Correntes	-	-	-	-
Outras Receitas Correntes	-	-	31,35	31,35
RECEITAS DE CAPITAL (II)	-	-	-	-
Operações de Crédito	-	-	-	-
Alienação de Bens	-	-	-	-
Amortização de Empréstimos	-	-	-	-
Transferências de Capital	-	-	-	-
Outras Receitas de Capital	-	-	-	-
SUBTOTAL DAS RECEITAS (III) = (I + II)	-	-	86,13	86,13
OPERAÇÕES DE CRÉDITO / REFINANCIAMENTO (IV)	-	-	-	-
Operações de Crédito Internas	-	-	-	-
Mobiliária	-	-	-	-
Contratual	-	-	-	-
Operações de Crédito Externas	-	-	-	-
Mobiliária	-	-	-	-
Contratual	-	-	-	-
SUBTOTAL COM REFINANCIAMENTO (V) = (III + IV)	-	-	86,13	86,13
REPASSES RECEBIDOS (VI)	-	25.109.380,00	29.550.989,08	4.441.609,08
DÉFICIT (VII)	-	-	2.876.090,73	2.876.090,73
TOTAL (VIII) = (V + VI + VII)	-	25.109.380,00	32.427.165,94	7.317.785,94
SALDOS DE EXERCÍCIOS ANTERIORES (UTILIZADOS PARA CRÉDITOS ADICIONAIS)	-	17.500.000,00	17.500.000,00	-
Recursos Arrecadados em Exercícios Anteriores	-	-	-	-
Superávit Financeiro	-	17.500.000,00	17.500.000,00	-
Reabertura de Créditos Adicionais	-	-	-	-

BALANÇO ORÇAMENTÁRIO

33101 - SECRETARIA MUNICIPAL DA GESTAO REGIONAL

EXERCÍCIO: 2020 PERÍODO (ATÉ MÊS): DEZEMBRO

DESPESAS ORÇAMENTÁRIAS	DOTAÇÃO INICIAL (e)	DOTAÇÃO ATUALIZADA (f)	DESPESAS EMPENHADAS (g)	DESPESAS LIQUIDADAS (h)	DESPESAS PAGAS (i)	SALDO DA DOTAÇÃO (j) = (f-g)
DESPESAS CORRENTES (IX)	-	3.084.880,00	2.722.651,58	2.677.760,42	2.649.633,00	362.228,42
Pessoal e Encargos Sociais	-	1.718.100,00	1.680.507,65	1.680.507,65	1.652.380,23	37.592,35
Juros e Encargos da Dívida	-	-	-	-	-	-
Outras Despesas Correntes	-	1.366.780,00	1.042.143,93	997.252,77	997.252,77	324.636,07
DESPESAS DE CAPITAL (X)	-	39.524.500,00	29.704.396,37	26.910.589,27	26.901.321,89	9.820.103,63
Investimentos	-	39.524.500,00	29.704.396,37	26.910.589,27	26.901.321,89	9.820.103,63
Inversões Financeiras	-	-	-	-	-	-
Amortização da Dívida	-	-	-	-	-	-
RESERVA DE CONTINGÊNCIA (XI)	-	-	-	-	-	-
SUBTOTAL DAS DESPESAS (XII) = (IX+X+XI)	-	42.609.380,00	32.427.047,95	29.588.349,69	29.550.954,89	10.182.332,05
AMORTIZAÇÃO DA DÍV. / REFINANCIAMENTO (XIII)	-	-	-	-	-	-
Amortização da Dívida Interna	-	-	-	-	-	-
Dívida Mobiliária	-	-	-	-	-	-
Outras Dívidas	-	-	-	-	-	-
Amortização da Dívida Externa	-	-	-	-	-	-
Dívida Mobiliária	-	-	-	-	-	-
Outras Dívidas	-	-	-	-	-	-
SUBTOTAL C/ REFINANCIAMENTO (XIV) = (XII+XIII)	-	42.609.380,00	32.427.047,95	29.588.349,69	29.550.954,89	10.182.332,05
REPASSES CONCEDIDOS (XV)	-	-	117,99	-	-	(117,99)
SUPERÁVIT (XVI)	-	-	-	-	-	-
TOTAL (XVII) = (XIV + XV + XVI)	-	42.609.380,00	32.427.165,94	29.588.349,69	29.550.954,89	10.182.214,06
RESERVA DO RPPS	-	-	-	-	-	-

BALANÇO ORÇAMENTÁRIO

33101 - SECRETARIA MUNICIPAL DA GESTAO REGIONAL

EXERCÍCIO: 2020 PERÍODO (ATÉ MÊS): DEZEMBRO

RESTOS A PAGAR NÃO PROCESSADOS						
RESTOS A PAGAR NÃO PROCESSADOS	INSCRITOS		LIQUIDADOS (c)	PAGOS (d)	CANCELADOS (e)	SALDO (f) = (a + b - d - e)
	EM EXERCÍCIOS ANTERIORES (a)	EM 31 DEZ. EXER. ANTERIOR (b)				
DESPESAS CORRENTES	-	-	-	-	-	-
Pessoal e Encargos Sociais	-	-	-	-	-	-
Juros e Encargos da Dívida	-	-	-	-	-	-
Outras Despesas Correntes	-	-	-	-	-	-
DESPESAS DE CAPITAL	-	-	-	-	-	-
Investimentos	-	-	-	-	-	-
Inversões Financeiras	-	-	-	-	-	-
Amortização da Dívida	-	-	-	-	-	-
TOTAL	-	-	-	-	-	-

RESTOS A PAGAR PROCESSADOS E NÃO PROCESSADOS LIQUIDADOS					
RESTOS A PAGAR PROCESSADOS	INSCRITOS		PAGOS (c)	CANCELADOS (d)	SALDO (e) = (a + b - c - d)
	EM EXERCÍCIOS ANTERIORES (a)	EM 31 DEZ. EXER. ANTERIOR (b)			
DESPESAS CORRENTES	-	-	-	-	-
Pessoal e Encargos Sociais	-	-	-	-	-
Juros e Encargos da Dívida	-	-	-	-	-
Outras Despesas Correntes	-	-	-	-	-
DESPESAS DE CAPITAL	-	-	-	-	-
Investimentos	-	-	-	-	-
Inversões Financeiras	-	-	-	-	-
Amortização da Dívida	-	-	-	-	-
TOTAL	-	-	-	-	-

BALANÇO FINANCEIRO

33101 - SECRETARIA MUNICIPAL DA GESTAO REGIONAL

EXERCÍCIO: 2020 SITUAÇÃO: EMPENHADO PERÍODO (ATÉ MÊS): DEZEMBRO

INGRESSOS	Exercício Atual	Exercício Anterior
Receita Orçamentária (I)	86,13	-
Ordinária	86,13	-
Vinculada	-	-
Outras Destinações de Recursos	-	-
Transferências Financeiras Recebidas (II)	29.550.989,08	-
Transferências Recebidas para a Execução Orçamentária	29.550.989,08	-
Recebimentos Extraorçamentários (III)	3.409.953,26	-
Inscrição de Restos a Pagar Não Processados	2.838.698,26	-
Inscrição de Restos a Pagar Processados	37.394,80	-
Depósitos Restituíveis e Valores Vinculados	533.860,20	-
Saldo do Exercício Anterior (IV)	-	-
TOTAL (V) = (I+II+III+IV)	32.961.028,47	-
DISPÊNDIOS	Exercício Atual	Exercício Anterior
Despesa Orçamentária (VI)	32.427.047,95	-
Ordinária	31.068.842,52	-
Vinculada	1.358.205,43	-
Outras Destinações de Recursos	1.358.205,43	-
Recursos de Operações de Crédito	1.358.205,43	-
Transferências Financ. Concedidas (VII)	117,99	-
Transferências Concedidas para a Execução Orçamentária	117,99	-
Pagamentos Extra Orçamentários (VIII)	533.860,20	-
Depósitos Restituíveis e Valores Vinculados	533.860,20	-
Saldo para o Exercício Seguinte (IX)	2,33	-
Caixa e Equivalentes de Caixa	2,33	-
TOTAL (X) = (VI+VII+VIII+IX)	32.961.028,47	-

BALANÇO PATRIMONIAL

33101 - SECRETARIA MUNICIPAL DA GESTAO REGIONAL

EXERCÍCIO: 2020

PERÍODO (MÊS): DEZEMBRO

ATIVO	Exercício Atual	Exercício Anterior
ATIVO CIRCULANTE	4.310,58	-
Caixa e Equivalentes de Caixa	2,33	-
Estoques	4.308,25	-
ATIVO NÃO-CIRCULANTE	8.095.651,42	-
Imobilizado	8.095.651,42	-
TOTAL DO ATIVO	8.099.962,00	-
PASSIVO E PATRIMÔNIO LÍQUIDO	Exercício Atual	Exercício Anterior
PASSIVO CIRCULANTE	176.512,85	-
Obrigações Trabalhistas, Previdenciárias e Assistenciais a Pagar a Curto Prazo	122.354,91	-
Fornecedores e Contas a Pagar a Curto Prazo	54.157,94	-
PASSIVO NÃO-CIRCULANTE	-	-
TOTAL DO PASSIVO	176.512,85	-
PATRIMÔNIO LÍQUIDO	Exercício Atual	Exercício Anterior
Resultados Acumulados	7.923.449,15	-
Resultado do Exercício	7.923.449,15	-
TOTAL DO PATRIMÔNIO LÍQUIDO	7.923.449,15	-
TOTAL DO PASSIVO E PATRIMÔNIO LÍQUIDO	8.099.962,00	-

QUADRO DOS ATIVOS E PASSIVOS FINANCEIROS E PERMANENTES (LEI 4.320/64)

EXERCÍCIO: 2020		PERÍODO(MÊS): DEZEMBRO	
ATIVO (I)	Exercício Atual	Exercício Anterior	
ATIVO FINANCEIRO	2,33	-	
ATIVO PERMANENTE	8.099.959,67	-	
TOTAL DO ATIVO	8.099.962,00	-	
PASSIVO (II)	Exercício Atual	Exercício Anterior	
PASSIVO FINANCEIRO	2.876.093,06	-	
PASSIVO PERMANENTE	94.227,49	-	
TOTAL DO PASSIVO	2.970.320,55	-	
SALDO PATRIMONIAL	5.129.641,45	-	

QUADRO DAS CONTAS DE COMPENSAÇÃO (LEI 4.320/64)

EXERCÍCIO: 2020		PERÍODO(MÊS): DEZEMBRO	
ATOS POTENCIAIS ATIVOS	Exercício Atual	Exercício Anterior	
Garantias e Contragarantias Recebidas a Executar	-	-	
Direitos Conveniados e Outros Instrumentos Congêneres	-	-	
Direitos Contratuais	-	-	
Outros Atos Potenciais Ativos	-	-	
TOTAL DOS ATOS POTENCIAIS ATIVOS	-	-	
ATOS POTENCIAIS PASSIVOS	Exercício Atual	Exercício Anterior	
Garantias e Contragarantias Concedidas	-	-	
Obrigações Conveniadas e Outros Instrumentos Congêneres	-	-	
Obrigações Contratuais	25.566.415,54	-	
Outros Atos Potenciais Passivos	-	-	
TOTAL DOS ATOS POTENCIAIS PASSIVOS	25.566.415,54	-	

QUADRO DO SUPERÁVIT / DÉFICIT FINANCEIRO (LEI 4.320/64)

EXERCÍCIO: 2020		PERÍODO(MÊS): DEZEMBRO	
DESTINAÇÃO DE RECURSOS	Exercício Atual	Exercício Anterior	
Recursos Ordinários	(2.876.090,73)	-	
Total	(2.876.090,73)	-	

DEMONSTRAÇÃO DAS VARIAÇÕES PATRIMONIAIS

33101 - SECRETARIA MUNICIPAL DA GESTAO REGIONAL

EXERCÍCIO: 2020

PERÍODO (ATÉ MÊS): DEZEMBRO

A. QUADRO PRINCIPAL	NOTA	Exercício Atual	Exercício Anterior
VARIAÇÕES PATRIMONIAIS AUMENTATIVAS (I)		29.817.272,33	-
IMPOSTOS, TAXAS E CONTRIBUIÇÕES DE MELHORIA	I	-	-
CONTRIBUIÇÕES	II	-	-
EXPLORAÇÃO E VENDA DE BENS, SERVIÇOS E DIREITOS	III	-	-
VARIAÇÕES PATRIMONIAIS AUMENTATIVAS FINANCEIRAS	IV	54,78	-
TRANSFERÊNCIAS E DELEGAÇÕES RECEBIDAS	V	29.807.073,69	-
VALORIZAÇÃO E GANHOS COM ATIVOS E DESINCORPORAÇÃO DE PASSIVOS	VI	10.112,51	-
OUTRAS VARIAÇÕES PATRIMONIAIS AUMENTATIVAS	VII	31,35	-
VARIAÇÃO PATRIMONIAL DIMINUTIVA (II)		21.893.823,18	-
PESSOAL E ENCARGOS	VIII	1.837.330,14	-
BENEFÍCIOS PREVIDENCIÁRIOS E ASSISTENCIAIS	IX	-	-
USO DE BENS, SERVIÇOS E CONSUMO DE CAPITAL FIXO	X	19.933.286,63	-
VPD - VARIAÇÕES PATRIMONIAIS DIMINUTIVAS FINANCEIRAS	XI	-	-
TRANSFERÊNCIAS E DELEGAÇÕES CONCEDIDAS	XII	121.345,36	-
DESVALORIZAÇÃO E PERDA DE ATIVOS	XIII	-	-
TRIBUTÁRIAS	XIV	1.861,05	-
CUSTO DAS MERCADORIAS E DOS PRODUTOS VENDIDOS, E DOS SERVIÇOS PRESTADOS	XV	-	-
OUTRAS VARIAÇÕES PATRIMONIAIS DIMINUTIVAS	XVI	-	-
RESULTADO PATRIMONIAL DO PERÍODO (I-II)		7.923.449,15	-

PREFEITURA MUNICIPAL DE FORTALEZA
DEMONSTRATIVO DA DÍVIDA FLUTUANTE - ANEXO 17 DA LEI 4.320
33101 - SECRETARIA MUNICIPAL DA GESTAO REGIONAL

EXERCÍCIO: 2020 PERÍODO(ATÉ MÊS): DEZEMBRO

DESCRIÇÃO	SALDO ANTERIOR	MOVIMENTAÇÃO DO EXERCÍCIO			SALDO PARA O EXERCÍCIO SEGUINTE
		INSCRIÇÃO / REC. EXTRA-ORÇ.	BAIXA / DESP. EXTRA-ORÇ.	PRESCRIÇÃO / CANCELAMENTO	
RESTOS A PAGAR	-	2.876.093,06	-	-	2.876.093,06
DEPÓSITOS E CAUÇÕES	-	-	-	-	-
CONSIGNAÇÕES	-	533.860,20	533.860,20	-	-
INSS	-	-	-	-	-
ISS	-	533.842,98	533.842,98	-	-
IRRF	-	-	-	-	-
IPM	-	-	-	-	-
OUTRAS CONSIGNAÇÕES	-	17,22	17,22	-	-
TOTAL	-	3.409.953,26	533.860,20	-	2.876.093,06

DEMONSTRAÇÃO DO FLUXO DE CAIXA

33101 - SECRETARIA MUNICIPAL DA GESTÃO REGIONAL

EXERCÍCIO: 2020

PERÍODO (ATÉ MÊS): DEZEMBRO

A. QUADRO PRINCIPAL	EXERCÍCIO ATUAL	EXERCÍCIO ANTERIOR
FLUXOS DE CAIXA DAS ATIVIDADES OPERACIONAIS (I)	26.901.324,22	-
INGRESSOS	30.084.935,41	-
Remuneração das Disponibilidades	54,78	-
Outras Receitas/Ingressos Operacionais	30.084.880,63	-
Outras Receitas Derivadas e Originárias	31,35	-
Recebimentos de Consignações	533.860,20	-
Transferências Financeiras Recebidas	29.550.989,08	-
DESEMBOLSOS	3.183.611,19	-
Pessoal e Outras Despesas	2.581.617,69	-
Transferências Concedidas	68.015,31	-
Outros Desembolsos Operacionais	533.978,19	-
Pagamentos de Consignações	533.860,20	-
Transferências Financeiras Concedidas	117,99	-
FLUXOS DE CAIXA DAS ATIVIDADES DE INVESTIMENTO (II)	(26.901.321,89)	-
INGRESSOS	-	-
DESEMBOLSOS	26.901.321,89	-
Aquisição de Ativo não Circulante	7.924.324,75	-
Outros Desembolsos de Investimentos	18.976.997,14	-
FLUXOS DE CAIXA DAS ATIVIDADES DE FINANCIAMENTO (III)	-	-
INGRESSOS	-	-
DESEMBOLSOS	-	-
GERAÇÃO LÍQUIDA DE CAIXA E EQUIVALENTE DE CAIXA (I+II+III)	2,33	-
CAIXA E EQUIVALENTE DE CAIXA INICIAL	-	-
CAIXA E EQUIVALENTE DE CAIXA FINAL	2,33	-
B. QUADRO DE TRANSFERÊNCIAS RECEBIDAS E CONCEDIDAS	EXERCÍCIO ATUAL	EXERCÍCIO ANTERIOR
Total das Transferências Recebidas	-	-
Intragovernamentais	68.015,31	-
Total das Transferências Concedidas	68.015,31	-
C. QUADRO DE DESEMBOLSOS DE PESSOAL E DEMAIS DESPESAS POR FUNÇÃO	EXERCÍCIO ATUAL	EXERCÍCIO ANTERIOR
Administração	1.735.361,81	-
Urbanismo	846.255,88	-
Total dos Desembolsos de Pessoal e Demais Despesas por Função	2.581.617,69	-
D. QUADRO DE JUROS E ENCARGOS DA DÍVIDA	EXERCÍCIO ATUAL	EXERCÍCIO ANTERIOR
Total dos Juros e Encargos da Dívida	-	-



Prefeitura de
Fortaleza

**SECRETARIA MUNICIPAL DO DESENVOLVIMENTO
HABITACIONAL DE FORTALEZA
UNIDADE ORÇAMENTÁRIA: 34 101**

DEMONSTRATIVO DA RECEITA E DESPESA SEGUNDO AS CATERGORIAS ECONOMICAS - ANEXO 01 DA LEI 4.320/64

34101 - SECRETARIA MUNICIPAL DO DESENVOLVIMENTO HABITACIONAL DE FORTALEZA

EXERCÍCIO: 2020 PERÍODO(ATÉ MÊS): DEZEMBRO

RECEITAS		DESPESAS	
RECEITAS CORRENTES	-	DESPESAS CORRENTES	3.153.992,68
Impostos, Taxas, Contribuições de Melhoria	-	Pessoal e Encargos Sociais	2.351.682,76
Receita de Contribuições	-	Juros e Encargos da Dívida	-
Receita Patrimonial	-	Outras Despesas Correntes	802.309,92
Receita Agropecuária	-		
Receita Industrial	-		
Receita de Serviços	-		
Transferências Correntes	-		
Outras Receitas Correntes	-		
Dedução para Formação do FUNDEB	-		
SUPERÁVIT CORRENTE	-	DÉFICIT CORRENTE	3.153.992,68
RECEITAS DE CAPITAL	-	DESPESAS DE CAPITAL	174.264,19
Operações de Crédito	-	Investimento	174.264,19
Alienação de Bens	-	Inversões Financeira	-
Amortizações de Empréstimos	-	Amortização da Dívida	-
Transferências de Capital	-		
Outras Receitas de Capital	-		
REPASSE RECEBIDO	3.253.219,65	REPASSE CONCEDIDO	-
TOTAL DA RECEITA	3.253.219,65	TOTAL DA DESPESA	3.328.256,87
DÉFICIT	75.037,22	SUPERÁVIT	-
TOTAL	3.328.256,87	TOTAL	3.328.256,87

RESUMO

RECEITAS		DESPESAS	
RECEITAS CORRENTES	-	DESPESAS CORRENTES	3.153.992,68
RECEITAS DE CAPITAL	-	DESPESAS DE CAPITAL	174.264,19
REPASSE RECEBIDO	3.253.219,65	REPASSE CONCEDIDO	-
DÉFICIT	75.037,22	SUPERÁVIT	-
TOTAL	3.328.256,87	TOTAL	3.328.256,87

PREFEITURA MUNICIPAL DE FORTALEZA

EXERCÍCIO DE 2020

ANEXO 2

ORÇAMENTO GERAL

34101 - SECRETARIA MUNICIPAL DO DESENVOLVIMENTO HABITACIONAL DE FORTALEZA

NATUREZA DA DESPESA

CÓDIGO	ESPECIFICAÇÃO	ELEMENTO	MODALIDADE	CATEGORIA / GRUPO
3.00.0.00	DESPESAS CORRENTES			3.53.992,68
3.10.0.00	PESSOAL E ENCARGOS SOCIAIS			2.351.682,76
3.19.0.00	APLICACOES DIRETAS		2.260.137,62	
3.19.0.11	VENCIMENTOS E VANTAGENS FIXAS - PESSOAL CIVIL	1913.724,77		
3.19.0.13	CONTRIBUICOES PATRONAIS	346.412,85		
3.19.100	APLICACAO DIRETA DECORRENTE DE OPERACAO ENTRE ORGAOS, FUNDOS E ENTIDADES INTEGRANTES DOS ORCAMENTOS FISCAL E DA SEGURIDADE SOCIAL		91545,14	
3.19.113	CONTRIBUICOES PATRONAIS	91545,14		
3.30.0.00	OUTRAS DESPESAS CORRENTES			802.309,92
3.39.0.00	APLICACOES DIRETAS		802.309,92	
3.39.0.14	DIARIAS - CIVIL	3.300,00		
3.39.0.30	MATERIAL DE CONSUMO	97.907,17		
3.39.0.36	OUTROS SERVICOS DE TERCEIROS - PESSOA FISICA	103.786,49		
3.39.0.39	OUTROS SERVICOS DE TERCEIROS - PESSOA JURIDICA	518.770,26		
3.39.0.46	AUXILIO-ALIMENTACAO	78.546,00		
4.00.0.00	DESPESAS DE CAPITAL			174.264,19
4.40.0.00	INVESTIMENTOS			174.264,19
4.49.0.00	APLICACOES DIRETAS		174.264,19	
4.49.0.52	EQUIPAMENTOS E MATERIAL PERMANENTE	174.264,19		
TOTAL				3.328.256,87

PREFEITURA MUNICIPAL DE FORTALEZA

EXERCÍCIO DE 2020

ANEXO 6

ORÇAMENTO GERAL

34101 - SECRETARIA MUNICIPAL DO DESENVOLVIMENTO HABITACIONAL DE FORTALEZA

PROGRAMA DE TRABALHO

CÓDIGO	ESPECIFICAÇÃO	OPERAÇÃO ESPECIAL	PROJETO	ATIVIDADE	TOTAL
16.000.0000.0000.0000	HABITACAO		182.822,19	3.145.434,68	3.328.256,87
16.122.0000.0000.0000	ADMINISTRACAO GERAL		32.876,19	3.145.434,68	3.178.310,87
16.122.0001.0000.0000	GESTAO E MANUTENCAO		32.876,19	3.145.434,68	3.178.310,87
16.122.0001.1796.0000	AQUISICAO DE EQUIPAMENTOS, MOBILIARIOS E VEICULOS		32.876,19		32.876,19
16.122.0001.1796.0029	AQUISICAO DE EQUIPAMENTOS, MOBILIARIOS E VEICULOS		32.876,19		32.876,19
16.122.0001.2016.0000	MANUTENCAO E FUNCIONAMENTO ADMINISTRATIVO			793.751,92	793.751,92
16.122.0001.2016.0038	MANUTENCAO E FUNCIONAMENTO ADMINISTRATIVO			793.751,92	793.751,92
16.122.0001.2195.0000	REMUNERACAO DE PESSOAL ATIVO DO MUNICIPIO E ENCARGOS SOCIAIS			2.351.682,76	2.351.682,76
16.122.0001.2195.0039	REMUNERACAO DE PESSOAL ATIVO DO MUNICIPIO E ENCARGOS SOCIAIS			2.351.682,76	2.351.682,76
16.126.0000.0000.0000	TECNOLOGIA DA INFORMACAO		149.946,00		149.946,00
16.126.0001.0000.0000	GESTAO E MANUTENCAO		149.946,00		149.946,00
16.126.0001.1005.0000	AQUISICAO E IMPLANTACAO DE PRODUTOS E SERVICOS DE TI		149.946,00		149.946,00
16.126.0001.1005.0028	AQUISICAO E IMPLANTACAO DE PRODUTOS E SERVICOS DE TI		149.946,00		149.946,00
TOTAL			182.822,19	3.145.434,68	3.328.256,87

PREFEITURA MUNICIPAL DE FORTALEZA

EXERCÍCIO DE 2020

ANEXO 7

ORÇAMENTO GERAL

34101 - SECRETARIA MUNICIPAL DO DESENVOLVIMENTO HABITACIONAL DE FORTALEZA

PROGRAMA DE TRABALHO

CÓDIGO	ESPECIFICAÇÃO	OPERAÇÃO ESPECIAL	PROJETO	ATIVIDADE	TOTAL
16.000.0000.0000.0000	HABITACAO		182.822,19	3.145.434,68	3.328.256,87
16.122.0000.0000.0000	ADMINISTRACAO GERAL		32.876,19	3.145.434,68	3.178.310,87
16.122.0001.0000.0000	GESTAO E MANUTENCAO		32.876,19	3.145.434,68	3.178.310,87
16.122.0001.1796.0000	AQUISICAO DE EQUIPAMENTOS, MOBILIARIOS E VEICULOS		32.876,19		32.876,19
16.122.0001.1796.0029	AQUISICAO DE EQUIPAMENTOS, MOBILIARIOS E VEICULOS		32.876,19		32.876,19
16.122.0001.2016.0000	MANUTENCAO E FUNCIONAMENTO ADMINISTRATIVO			793.751,92	793.751,92
16.122.0001.2016.0038	MANUTENCAO E FUNCIONAMENTO ADMINISTRATIVO			793.751,92	793.751,92
16.122.0001.2195.0000	REMUNERACAO DE PESSOAL ATIVO DO MUNICIPIO E ENCARGOS SOCIAIS			2.351.682,76	2.351.682,76
16.122.0001.2195.0039	REMUNERACAO DE PESSOAL ATIVO DO MUNICIPIO E ENCARGOS SOCIAIS			2.351.682,76	2.351.682,76
16.126.0000.0000.0000	TECNOLOGIA DA INFORMACAO		149.946,00		149.946,00
16.126.0001.0000.0000	GESTAO E MANUTENCAO		149.946,00		149.946,00
16.126.0001.1005.0000	AQUISICAO E IMPLANTACAO DE PRODUTOS E SERVICOS DE TI		149.946,00		149.946,00
16.126.0001.1005.0028	AQUISICAO E IMPLANTACAO DE PRODUTOS E SERVICOS DE TI		149.946,00		149.946,00
TOTAL			182.822,19	3.145.434,68	3.328.256,87

PREFEITURA MUNICIPAL DE FORTALEZA

EXERCÍCIO DE 2020

ANEXO 8

ORÇAMENTO GERAL

34101 - SECRETARIA MUNICIPAL DO DESENVOLVIMENTO HABITACIONAL DE FORTALEZA

PROGRAMA DE TRABALHO

CÓDIGO	ESPECIFICAÇÃO	ORDINÁRIO	VINCULADO	TOTAL
16.000.0000.0000.0000	HABITACAO	3.328.256,87		3.328.256,87
16.122.0000.0000.0000	ADMINISTRACAO GERAL	3.178.310,87		3.178.310,87
16.122.0001.0000.0000	GESTAO E MANUTENCAO	3.178.310,87		3.178.310,87
16.122.0001.1796.0000	AQUISICAO DE EQUIPAMENTOS, MOBILIARIOS E VEICULOS	32.876,19		32.876,19
16.122.0001.1796.0029	AQUISICAO DE EQUIPAMENTOS, MOBILIARIOS E VEICULOS	32.876,19		32.876,19
16.122.0001.2016.0000	MANUTENCAO E FUNCIONAMENTO ADMINISTRATIVO	793.751,92		793.751,92
16.122.0001.2016.0038	MANUTENCAO E FUNCIONAMENTO ADMINISTRATIVO	793.751,92		793.751,92
16.122.0001.2195.0000	REMUNERACAO DE PESSOAL ATIVO DO MUNICIPIO E ENCARGOS SOCIAIS	2.351.682,76		2.351.682,76
16.122.0001.2195.0039	REMUNERACAO DE PESSOAL ATIVO DO MUNICIPIO E ENCARGOS SOCIAIS	2.351.682,76		2.351.682,76
16.126.0000.0000.0000	TECNOLOGIA DA INFORMACAO	149.946,00		149.946,00
16.126.0001.0000.0000	GESTAO E MANUTENCAO	149.946,00		149.946,00
16.126.0001.1005.0000	AQUISICAO E IMPLANTACAO DE PRODUTOS E SERVICOS DE TI	149.946,00		149.946,00
16.126.0001.1005.0028	AQUISICAO E IMPLANTACAO DE PRODUTOS E SERVICOS DE TI	149.946,00		149.946,00
TOTAL		3.328.256,87		3.328.256,87

PREFEITURA MUNICIPAL DE FORTALEZA

34101 - SECRETARIA MUNICIPAL DO DESENVOLVIMENTO HABITACIONAL DE FORTALEZA

EXERCÍCIO DE 2020

ANEXO 9

ORÇAMENTO GERAL

DEMONSTRATIVO DAS DESPESAS POR ÓRGÃO E FUNÇÃO

	URBANISMO	HABITACAO	SANEAMENTO	GESTAO AMBIENTAL
SECRETARIA MUNICIPAL DO DESENVOLVIMENTO HABITACIONAL DE	-	3.328.256,87	-	-
TOTAL				3.328.256,87

PREFEITURA MUNICIPAL DE FORTALEZA

DEMONSTRATIVO DA RECEITA ORÇADA COM A ARRECADADA - ANEXO 10 DA LEI 4.320/64

34101 - SECRETARIA MUNICIPAL DO DESENVOLVIMENTO HABITACIONAL DE FORTALEZA

Exercício 2020

Código da Receita	Descrição da Receita	Previsão	Arrecadado	Diferença	
				Para Mais	Para Menos
1.0.0.0.0.0.00.00	RECEITAS CORRENTES	-	-		
2.0.0.0.0.0.00.00	RECEITAS DE CAPITAL	-	-		
7.0.0.0.0.0.00.00	RECEITAS INTRAORÇAMENTARIAS CORRENTES	-	-		
8.0.0.0.0.0.00.00	RECEITAS DE CAPITAL INTRAORÇAMENTARIAS	-	-		
Total:		-	-	-	-

PREFEITURA MUNICIPAL DE FORTALEZA

EXERCÍCIO DE 2020

ANEXO 11

ORÇAMENTO GERAL

34101 - SECRETARIA MUNICIPAL DO DESENVOLVIMENTO HABITACIONAL DE FORTALEZA

NATUREZA DA DESPESA

CÓDIGO	ESPECIFICAÇÃO	CRÉDITOS ORÇAMENTÁRIOS E SUPLEMENTARES	CRÉDITOS ESPECIAIS E EXTRAORDINÁRIOS	TOTAL	REALIZADA EMPENHADA NO ANO	DIFERENÇA SALDO A EMPENHAR
3.0.0.0.00	DESPESAS CORRENTES	3.356.499,00	2.000,00	3.358.499,00	3.153.992,68	204.506,32
3.10.0.0.00	PESSOAL E ENCARGOS SOCIAIS	2.396.000,00		2.396.000,00	2.351.682,76	44.317,24
3.3.0.0.00	OUTRAS DESPESAS CORRENTES	960.499,00	2.000,00	962.499,00	802.309,92	160.189,08
4.0.0.0.00	DESPESAS DE CAPITAL	236.000,00		236.000,00	174.264,19	61.735,81
4.4.0.0.00	INVESTIMENTOS	236.000,00		236.000,00	174.264,19	61.735,81
TOTAL		3.592.499,00	2.000,00	3.594.499,00	3.328.256,87	266.242,13

BALANÇO ORÇAMENTÁRIO

34101 - SECRETARIA MUNICIPAL DO DESENVOLVIMENTO HABITACIONAL DE FORTALEZA

EXERCÍCIO: 2020 PERÍODO (ATÉ MÊS): DEZEMBRO

RECEITAS ORÇAMENTÁRIAS	PREVISÃO INICIAL (a)	PREVISÃO ATUALIZADA (b)	RECEITAS REALIZADAS (c)	SALDO (d) = (c-b)
RECEITAS CORRENTES (I)	-	-	-	-
Impostos, Taxas e Contribuições de Melhoria	-	-	-	-
Receita de Contribuições	-	-	-	-
Receita Patrimonial	-	-	-	-
Receita Agropecuária	-	-	-	-
Receita Industrial	-	-	-	-
Receita de Serviços	-	-	-	-
Transferências Correntes	-	-	-	-
Outras Receitas Correntes	-	-	-	-
RECEITAS DE CAPITAL (II)	-	-	-	-
Operações de Crédito	-	-	-	-
Alienação de Bens	-	-	-	-
Amortização de Empréstimos	-	-	-	-
Transferências de Capital	-	-	-	-
Outras Receitas de Capital	-	-	-	-
SUBTOTAL DAS RECEITAS (III) = (I + II)	-	-	-	-
OPERAÇÕES DE CRÉDITO / REFINANCIAMENTO (IV)	-	-	-	-
Operações de Crédito Internas	-	-	-	-
Mobiliária	-	-	-	-
Contratual	-	-	-	-
Operações de Crédito Externas	-	-	-	-
Mobiliária	-	-	-	-
Contratual	-	-	-	-
SUBTOTAL COM REFINANCIAMENTO (V) = (III + IV)	-	-	-	-
REPASSES RECEBIDOS (VI)	4.135.499,00	3.594.499,00	3.253.219,65	(341.279,35)
DÉFICIT (VII)	-	-	75.037,22	75.037,22
TOTAL (VIII) = (V + VI + VII)	4.135.499,00	3.594.499,00	3.328.256,87	(266.242,13)
SALDOS DE EXERCÍCIOS ANTERIORES (UTILIZADOS PARA CRÉDITOS ADICIONAIS)	-	-	-	-
Recursos Arrecadados em Exercícios Anteriores	-	-	-	-
Superávit Financeiro	-	-	-	-
Reabertura de Créditos Adicionais	-	-	-	-

BALANÇO ORÇAMENTÁRIO

34101 - SECRETARIA MUNICIPAL DO DESENVOLVIMENTO HABITACIONAL DE FORTALEZA

EXERCÍCIO: 2020 PERÍODO (ATÉ MÊS): DEZEMBRO

DESPESAS ORÇAMENTÁRIAS	DOTAÇÃO INICIAL (e)	DOTAÇÃO ATUALIZADA (f)	DESPESAS EMPENHADAS (g)	DESPESAS LIQUIDADAS (h)	DESPESAS PAGAS (i)	SALDO DA DOTAÇÃO (j) = (f-g)
DESPESAS CORRENTES (IX)	4.035.499,00	3.358.499,00	3.153.992,68	3.146.892,68	3.078.955,46	204.506,32
Pessoal e Encargos Sociais	2.866.000,00	2.396.000,00	2.351.682,76	2.351.682,76	2.324.704,10	44.317,24
Juros e Encargos da Dívida	-	-	-	-	-	-
Outras Despesas Correntes	1.169.499,00	962.499,00	802.309,92	795.209,92	754.251,36	160.189,08
DESPESAS DE CAPITAL (X)	100.000,00	236.000,00	174.264,19	174.264,19	174.264,19	61.735,81
Investimentos	100.000,00	236.000,00	174.264,19	174.264,19	174.264,19	61.735,81
Inversões Financeiras	-	-	-	-	-	-
Amortização da Dívida	-	-	-	-	-	-
RESERVA DE CONTINGÊNCIA (XI)	-	-	-	-	-	-
SUBTOTAL DAS DESPESAS (XII) = (IX+X+XI)	4.135.499,00	3.594.499,00	3.328.256,87	3.321.156,87	3.253.219,65	266.242,13
AMORTIZAÇÃO DA DÍV. / REFINANCIAMENTO (XIII)	-	-	-	-	-	-
Amortização da Dívida Interna	-	-	-	-	-	-
Dívida Mobiliária	-	-	-	-	-	-
Outras Dívidas	-	-	-	-	-	-
Amortização da Dívida Externa	-	-	-	-	-	-
Dívida Mobiliária	-	-	-	-	-	-
Outras Dívidas	-	-	-	-	-	-
SUBTOTAL C/ REFINANCIAMENTO (XIV) = (XII+XIII)	4.135.499,00	3.594.499,00	3.328.256,87	3.321.156,87	3.253.219,65	266.242,13
REPASSES CONCEDIDOS (XV)	-	-	-	-	-	-
SUPERÁVIT (XVI)	-	-	-	-	-	-
TOTAL (XVII) = (XIV + XV + XVI)	4.135.499,00	3.594.499,00	3.328.256,87	3.321.156,87	3.253.219,65	266.242,13
RESERVA DO RPPS	-	-	-	-	-	-

BALANÇO ORÇAMENTÁRIO

34101 - SECRETARIA MUNICIPAL DO DESENVOLVIMENTO HABITACIONAL DE FORTALEZA

EXERCÍCIO: 2020 PERÍODO (ATÉ MÊS): DEZEMBRO

RESTOS A PAGAR NÃO PROCESSADOS						
RESTOS A PAGAR NÃO PROCESSADOS	INSCRITOS		LIQUIDADOS (c)	PAGOS (d)	CANCELADOS (e)	SALDO (f) = (a + b - d - e)
	EM EXERCÍCIOS ANTERIORES (a)	EM 31 DEZ. EXER. ANTERIOR (b)				
DESPEAS CORRENTES	11.297,57	16.450,00	12.659,05	12.659,05	-	15.088,52
Pessoal e Encargos Sociais	-	-	-	-	-	-
Juros e Encargos da Dívida	-	-	-	-	-	-
Outras Despesas Correntes	11.297,57	16.450,00	12.659,05	12.659,05	-	15.088,52
DESPEAS DE CAPITAL	-	8.658,00	-	-	-	8.658,00
Investimentos	-	8.658,00	-	-	-	8.658,00
Inversões Financeiras	-	-	-	-	-	-
Amortização da Dívida	-	-	-	-	-	-
TOTAL	11.297,57	25.108,00	12.659,05	12.659,05	-	23.746,52

RESTOS A PAGAR PROCESSADOS E NÃO PROCESSADOS LIQUIDADOS					
RESTOS A PAGAR PROCESSADOS	INSCRITOS		PAGOS (c)	CANCELADOS (d)	SALDO (e) = (a + b - c - d)
	EM EXERCÍCIOS ANTERIORES (a)	EM 31 DEZ. EXER. ANTERIOR (b)			
DESPEAS CORRENTES	-	47.836,48	47.836,48	-	-
Pessoal e Encargos Sociais	-	23.930,49	23.930,49	-	-
Juros e Encargos da Dívida	-	-	-	-	-
Outras Despesas Correntes	-	23.905,99	23.905,99	-	-
DESPEAS DE CAPITAL	-	29.045,00	29.045,00	-	-
Investimentos	-	29.045,00	29.045,00	-	-
Inversões Financeiras	-	-	-	-	-
Amortização da Dívida	-	-	-	-	-
TOTAL	-	76.881,48	76.881,48	-	-

BALANÇO FINANCEIRO

34101 - SECRETARIA MUNICIPAL DO DESENVOLVIMENTO HABITACIONAL DE FORTALEZA

EXERCÍCIO: 2020 SITUAÇÃO: EMPENHADO PERÍODO (ATÉ MÊS): DEZEMBRO

INGRESSOS	Exercício Atual	Exercício Anterior
Receita Orçamentária (I)	-	-
Ordinária	-	-
Vinculada	-	-
Outras Destinações de Recursos	-	-
Transferências Financeiras Recebidas (II)	3.340.560,18	3.212.370,47
Transferências Recebidas para a Execução Orçamentária	3.253.219,65	3.153.233,44
Transferências Recebidas Independentes de Execução Orçamentária	87.340,53	59.137,03
Recebimentos Extraorçamentários (III)	77.539,16	105.053,15
Inscrição de Restos a Pagar Não Processados	7.100,00	25.108,00
Inscrição de Restos a Pagar Processados	67.937,22	76.881,48
Depósitos Restituíveis e Valores Vinculados	2.501,94	3.063,67
Saldo do Exercício Anterior (IV)	2.200,00	-
Caixa e Equivalentes de Caixa	2.200,00	-
TOTAL (V) = (I+II+III+IV)	3.420.299,34	3.317.423,62
DISPÊNDIOS	Exercício Atual	Exercício Anterior
Despesa Orçamentária (VI)	3.328.256,87	3.253.022,92
Ordinária	3.328.256,87	3.253.022,92
Vinculada	-	-
Outras Destinações de Recursos	-	-
Transferências Financ. Concedidas (VII)	-	-
Pagamentos Extra Orçamentários (VIII)	92.042,47	62.200,70
Pagamentos de Restos a Pagar Não Processados	12.659,05	24.958,02
Pagamentos de Restos a Pagar Processados	76.881,48	34.179,01
Depósitos Restituíveis e Valores Vinculados	2.501,94	3.063,67
Saldo para o Exercício Seguinte (IX)	-	2.200,00
Caixa e Equivalentes de Caixa	-	2.200,00
TOTAL (X) = (VI+VII+VIII+IX)	3.420.299,34	3.317.423,62

BALANÇO PATRIMONIAL

34101 - SECRETARIA MUNICIPAL DO DESENVOLVIMENTO HABITACIONAL DE FORTALEZA

EXERCÍCIO: 2020	PERÍODO (MÊS): DEZEMBRO	
ATIVO	Exercício Atual	Exercício Anterior
ATIVO CIRCULANTE	58.811,72	51.022,63
Caixa e Equivalentes de Caixa	-	2.200,00
Estoques	58.811,72	48.822,63
ATIVO NÃO-CIRCULANTE	361.880,76	231.651,64
Imobilizado	361.880,76	231.651,64
TOTAL DO ATIVO	420.692,48	282.674,27
PASSIVO E PATRIMÔNIO LÍQUIDO	Exercício Atual	Exercício Anterior
PASSIVO CIRCULANTE	426.120,10	275.720,54
Obrigações Trabalhistas, Previdenciárias e Assistenciais a Pagar a Curto Prazo	378.061,54	222.769,55
Fornecedores e Contas a Pagar a Curto Prazo	48.058,56	50.750,99
Demais Obrigações a Curto Prazo	-	2.200,00
PASSIVO NÃO-CIRCULANTE	-	-
TOTAL DO PASSIVO	426.120,10	275.720,54
PATRIMÔNIO LÍQUIDO	Exercício Atual	Exercício Anterior
Resultados Acumulados	(5.427,62)	6.953,73
Resultado do Exercício	(12.381,35)	(37.723,39)
Resultado de Exercícios Anteriores	6.953,73	418.950,91
Ajustes de Exercícios Anteriores	-	(374.273,79)
TOTAL DO PATRIMÔNIO LÍQUIDO	(5.427,62)	6.953,73
TOTAL DO PASSIVO E PATRIMÔNIO LÍQUIDO	420.692,48	282.674,27

QUADRO DOS ATIVOS E PASSIVOS FINANCEIROS E PERMANENTES (LEI 4.320/64)

EXERCÍCIO: 2020	PERÍODO(MÊS): DEZEMBRO	
	Exercício Atual	Exercício Anterior
ATIVO (I)		
ATIVO FINANCEIRO	-	2.200,00
ATIVO PERMANENTE	420.692,48	280.474,27
TOTAL DO ATIVO	420.692,48	282.674,27
PASSIVO (II)		
PASSIVO FINANCEIRO	98.783,74	113.287,05
PASSIVO PERMANENTE	351.082,88	198.839,06
TOTAL DO PASSIVO	449.866,62	312.126,11
SALDO PATRIMONIAL	(29.174,14)	(29.451,84)

QUADRO DAS CONTAS DE COMPENSAÇÃO (LEI 4.320/64)

EXERCÍCIO: 2020	PERÍODO(MÊS): DEZEMBRO	
	Exercício Atual	Exercício Anterior
ATOS POTENCIAIS ATIVOS		
Garantias e Contragarantias Recebidas a Executar	-	-
Direitos Conveniados e Outros Instrumentos Congêneres	111.817.447,19	109.755.482,47
Direitos Contratuais	-	-
Outros Atos Potenciais Ativos	-	-
TOTAL DOS ATOS POTENCIAIS ATIVOS	111.817.447,19	109.755.482,47
ATOS POTENCIAIS PASSIVOS		
Garantias e Contragarantias Concedidas	-	-
Obrigações Conveniadas e Outros Instrumentos Congêneres	-	-
Obrigações Contratuais	4.088.169,73	4.667.468,55
Outros Atos Potenciais Passivos	-	-
TOTAL DOS ATOS POTENCIAIS PASSIVOS	4.088.169,73	4.667.468,55

QUADRO DO SUPERÁVIT / DÉFICIT FINANCEIRO (LEI 4.320/64)

EXERCÍCIO: 2020	PERÍODO(MÊS): DEZEMBRO	
	Exercício Atual	Exercício Anterior
DESTINAÇÃO DE RECURSOS		
Recursos Ordinários	(98.783,74)	(111.087,05)
Total	(98.783,74)	(111.087,05)

DEMONSTRAÇÃO DAS VARIAÇÕES PATRIMONIAIS

34101 - SECRETARIA MUNICIPAL DO DESENVOLVIMENTO HABITACIONAL DE FORTALEZA

EXERCÍCIO: 2020

PERÍODO (ATÉ MÊS): DEZEMBRO

A. QUADRO PRINCIPAL	NOTA	Exercício Atual	Exercício Anterior
VARIAÇÕES PATRIMONIAIS AUMENTATIVAS (I)		3.352.866,72	3.360.620,88
IMPOSTOS, TAXAS E CONTRIBUIÇÕES DE MELHORIA	I	-	-
CONTRIBUIÇÕES	II	-	-
EXPLORAÇÃO E VENDA DE BENS, SERVIÇOS E DIREITOS	III	-	-
VARIAÇÕES PATRIMONIAIS AUMENTATIVAS FINANCEIRAS	IV	-	-
TRANSFERÊNCIAS E DELEGAÇÕES RECEBIDAS	V	3.340.560,18	3.212.370,47
VALORIZAÇÃO E GANHOS COM ATIVOS E DESINCORPORAÇÃO DE PASSIVOS	VI	12.306,54	148.250,41
OUTRAS VARIAÇÕES PATRIMONIAIS AUMENTATIVAS	VII	-	-
VARIAÇÃO PATRIMONIAL DIMINUTIVA (II)		3.365.248,07	3.398.344,27
PESSOAL E ENCARGOS	VIII	2.582.472,58	2.503.206,98
BENEFÍCIOS PREVIDENCIÁRIOS E ASSISTENCIAIS	IX	-	-
USO DE BENS, SERVIÇOS E CONSUMO DE CAPITAL FIXO	X	782.775,49	887.603,98
VPD - VARIAÇÕES PATRIMONIAIS DIMINUTIVAS FINANCEIRAS	XI	-	-
TRANSFERÊNCIAS E DELEGAÇÕES CONCEDIDAS	XII	-	-
DESVALORIZAÇÃO E PERDA DE ATIVOS	XIII	-	-
TRIBUTÁRIAS	XIV	-	7.533,31
CUSTO DAS MERCADORIAS E DOS PRODUTOS VENDIDOS, E DOS SERVIÇOS PRESTADOS	XV	-	-
OUTRAS VARIAÇÕES PATRIMONIAIS DIMINUTIVAS	XVI	-	-
RESULTADO PATRIMONIAL DO PERÍODO (I-II)		(12.381,35)	(37.723,39)

PREFEITURA MUNICIPAL DE FORTALEZA
DEMONSTRATIVO DA DÍVIDA FLUTUANTE - ANEXO 17 DA LEI 4.320
34101 - SECRETARIA MUNICIPAL DO DESENVOLVIMENTO HABITACIONAL DE FORTALEZA

EXERCÍCIO: 2020 PERÍODO(ATÉ MÊS): DEZEMBRO

DESCRIÇÃO	SALDO ANTERIOR	MOVIMENTAÇÃO DO EXERCÍCIO			SALDO PARA O EXERCÍCIO SEGUINTE
		INSCRIÇÃO / REC. EXTRA-ORÇ.	BAIXA / DESP. EXTRA-ORÇ.	PRESCRIÇÃO / CANCELAMENTO	
RESTOS A PAGAR	113.287,05	75.037,22	89.540,53	-	98.783,74
DEPÓSITOS E CAUÇÕES	-	-	-	-	-
CONSIGNAÇÕES	-	2.501,94	2.501,94	-	-
INSS	-	-	-	-	-
ISS	-	2.501,94	2.501,94	-	-
IRRF	-	-	-	-	-
IPM	-	-	-	-	-
OUTRAS CONSIGNAÇÕES	-	-	-	-	-
TOTAL	113.287,05	77.539,16	92.042,47	-	98.783,74

DEMONSTRAÇÃO DO FLUXO DE CAIXA

34101 - SECRETARIA MUNICIPAL DO DESENVOLVIMENTO HABITACIONAL DE FORTALEZA

EXERCÍCIO: 2020

PERÍODO (ATÉ MÊS): DEZEMBRO

A. QUADRO PRINCIPAL	EXERCÍCIO ATUAL	EXERCÍCIO ANTERIOR
FLUXOS DE CAIXA DAS ATIVIDADES OPERACIONAIS (I)	201.109,19	91.477,85
INGRESSOS	3.343.062,12	3.215.434,14
Outras Receitas/Ingressos Operacionais	3.343.062,12	3.215.434,14
Recebimentos de Consignações	2.501,94	3.063,67
Transferências Financeiras Recebidas	3.340.560,18	3.212.370,47
DESEMBOLSOS	3.141.952,93	3.123.956,29
Pessoal e Outras Despesas	3.047.905,85	3.032.796,02
Transferências Concedidas	91.545,14	88.096,60
Outros Desembolsos Operacionais	2.501,94	3.063,67
Pagamentos de Consignações	2.501,94	3.063,67
FLUXOS DE CAIXA DAS ATIVIDADES DE INVESTIMENTO (II)	(203.309,19)	(89.277,85)
INGRESSOS	-	-
DESEMBOLSOS	203.309,19	89.277,85
Aquisição de Ativo não Circulante	203.309,19	89.277,85
FLUXOS DE CAIXA DAS ATIVIDADES DE FINANCIAMENTO (III)	-	-
INGRESSOS	-	-
DESEMBOLSOS	-	-
GERAÇÃO LÍQUIDA DE CAIXA E EQUIVALENTE DE CAIXA (I+II+III)	(2.200,00)	2.200,00
CAIXA E EQUIVALENTE DE CAIXA INICIAL	2.200,00	-
CAIXA E EQUIVALENTE DE CAIXA FINAL	-	2.200,00
B. QUADRO DE TRANSFERÊNCIAS RECEBIDAS E CONCEDIDAS	EXERCÍCIO ATUAL	EXERCÍCIO ANTERIOR
Total das Transferências Recebidas	-	-
Intragovernamentais	91.545,14	88.096,60
Total das Transferências Concedidas	91.545,14	88.096,60
C. QUADRO DE DESEMBOLSOS DE PESSOAL E DEMAIS DESPESAS POR FUNÇÃO	EXERCÍCIO ATUAL	EXERCÍCIO ANTERIOR
Habitação	3.047.905,85	3.032.796,02
Total dos Desembolsos de Pessoal e Demais Despesas por Função	3.047.905,85	3.032.796,02
D. QUADRO DE JUROS E ENCARGOS DA DÍVIDA	EXERCÍCIO ATUAL	EXERCÍCIO ANTERIOR
Total dos Juros e Encargos da Dívida	-	-



Prefeitura de
Fortaleza

SECRETARIA REGIONAL DO CENTRO
UNIDADE ORÇAMENTÁRIA: 39 101

DEMONSTRATIVO DA RECEITA E DESPESA SEGUNDO AS CATERGORIAS ECONOMICAS - ANEXO 01 DA LEI 4.320/64
39101 - SECRETARIA REGIONAL DO CENTRO

EXERCÍCIO: 2020 PERÍODO(ATÉ MÊS): DEZEMBRO

RECEITAS		DESPESAS	
RECEITAS CORRENTES	84,92	DESPESAS CORRENTES	6.520.445,52
Impostos, Taxas, Contribuições de Melhoria	-	Pessoal e Encargos Sociais	2.859.554,49
Receita de Contribuições	-	Juros e Encargos da Dívida	-
Receita Patrimonial	84,92	Outras Despesas Correntes	3.660.891,03
Receita Agropecuária	-		
Receita Industrial	-		
Receita de Serviços	-		
Transferências Correntes	-		
Outras Receitas Correntes	-		
Dedução para Formação do FUNDEB	-		
SUPERÁVIT CORRENTE	-	DÉFICIT CORRENTE	6.520.360,60
RECEITAS DE CAPITAL	-	DESPESAS DE CAPITAL	60.613,09
Operações de Crédito	-	Investimento	60.613,09
Alienação de Bens	-	Inversões Financeira	-
Amortizações de Empréstimos	-	Amortização da Dívida	-
Transferências de Capital	-		
Outras Receitas de Capital	-		
REPASSE RECEBIDO	5.912.081,09	REPASSE CONCEDIDO	322,04
TOTAL DA RECEITA	5.912.166,01	TOTAL DA DESPESA	6.581.380,65
DÉFICIT	669.214,64	SUPERÁVIT	-
TOTAL	6.581.380,65	TOTAL	6.581.380,65

RESUMO

RECEITAS		DESPESAS	
RECEITAS CORRENTES	84,92	DESPESAS CORRENTES	6.520.445,52
RECEITAS DE CAPITAL	-	DESPESAS DE CAPITAL	60.613,09
REPASSE RECEBIDO	5.912.081,09	REPASSE CONCEDIDO	322,04
DÉFICIT	669.214,64	SUPERÁVIT	-
TOTAL	6.581.380,65	TOTAL	6.581.380,65

PREFEITURA MUNICIPAL DE FORTALEZA

EXERCÍCIO DE 2020

ANEXO 2

ORÇAMENTO GERAL

39101 - SECRETARIA REGIONAL DO CENTRO

CÓDIGO	ESPECIFICAÇÃO	NATUREZA DA DESPESA		
		ELEMENTO	MODALIDADE	CATEGORIA / GRUPO
3.00.0.00	DESPESAS CORRENTES			6.520.445,52
3.10.0.00	PESSOAL E ENCARGOS SOCIAIS			2.859.554,49
3.19.0.00	APLICACOES DIRETAS		2.757.121,52	
3.19.0.11	VENCIMENTOS E VANTAGENS FIXAS - PESSOAL CIVIL	2.262.682,69		
3.19.0.13	CONTRIBUICOES PATRONAIS	421.583,19		
3.19.0.94	INDENIZACOES RESTITUICOES TRABALHISTAS	1867,36		
3.19.0.96	RESSARCIMENTO DESPESAS DE PESSOAL REQUISITADO	70.988,28		
3.19.100	APLICACAO DIRETA DECORRENTE DE OPERACAO ENTRE ORGAOS, FUNDOS E ENTIDADES INTEGRANTES DOS ORCAMENTOS FISCAL E DA SEGURIDADE SOCIAL		102.432,97	
3.19.113	CONTRIBUICOES PATRONAIS	102.432,97		
3.30.0.00	OUTRAS DESPESAS CORRENTES			3.660.891,03
3.39.0.00	APLICACOES DIRETAS		3.660.891,03	
3.39.0.30	MATERIAL DE CONSUMO	18.533,71		
3.39.0.36	OUTROS SERVICOS DE TERCEIROS - PESSOA FISICA	37.450,55		
3.39.0.39	OUTROS SERVICOS DE TERCEIROS - PESSOA JURIDICA	3.465.921,26		
3.39.0.40	SERVICOS DE TECNOLOGIA DA INFORMACAO E COMUNICACAO - PESSOA JURIDICA	20.261,68		
3.39.0.46	AUXILIO-ALIMENTACAO	118.473,33		
3.39.0.47	OBRIGACOES TRIBUTARIAS CONTRIBUTIVAS	250,50		
4.00.0.00	DESPESAS DE CAPITAL			60.613,09
4.40.0.00	INVESTIMENTOS			60.613,09
4.49.0.00	APLICACOES DIRETAS		60.613,09	
4.49.0.51	OBRAS E INSTALACOES	60.613,09		
TOTAL				6.581.058,61

PREFEITURA MUNICIPAL DE FORTALEZA

EXERCÍCIO DE 2020

ANEXO 6

ORÇAMENTO GERAL

39101 - SECRETARIA REGIONAL DO CENTRO

PROGRAMA DE TRABALHO

CÓDIGO	ESPECIFICAÇÃO	OPERAÇÃO ESPECIAL	PROJETO	ATIVIDADE	TOTAL
04.000.0000.0000.0000	ADMINISTRACAO			3.573.381,29	3.573.381,29
04.122.0000.0000.0000	ADMINISTRACAO GERAL			3.573.381,29	3.573.381,29
04.122.0001.0000.0000	GESTAO E MANUTENCAO			3.573.381,29	3.573.381,29
04.122.0001.2016.0000	MANUTENCAO E FUNCIONAMENTO ADMINISTRATIVO			713.826,80	713.826,80
04.122.0001.2016.0039	MANUTENCAO E FUNCIONAMENTO ADMINISTRATIVO			713.826,80	713.826,80
04.122.0001.2195.0000	REMUNERACAO DE PESSOAL ATIVO DO MUNICIPIO E ENCARGOS SOCIAIS			2.859.554,49	2.859.554,49
04.122.0001.2195.0040	REMUNERACAO DE PESSOAL ATIVO DO MUNICIPIO E ENCARGOS SOCIAIS			2.859.554,49	2.859.554,49
15.000.0000.0000.0000	URBANISMO		60.613,09	2.947.064,23	3.007.677,32
15.451.0000.0000.0000	INFRA-ESTRUTURA URBANA		60.613,09	2.947.064,23	3.007.677,32
15.451.0006.0000.0000	OBRAS PUBLICAS DE INFRAESTRUTURA		60.613,09		60.613,09
15.451.0006.1926.0000	CONSTRUCAO, AMPLIACAO, REFORMA E URBANIZACAO DE PRACAS PUBLICAS E OUTROS EQUIPAMENTOS URBANOS		60.613,09		60.613,09
15.451.0006.1926.0001	CONSTRUCAO, AMPLIACAO, REFORMA E URBANIZACAO DE PRACAS PUBLICAS E OUTROS EQUIPAMENTOS URBANOS		60.613,09		60.613,09
15.451.0010.0000.0000	ORDENAMENTO DOS ESPACOS URBANOS			2.947.064,23	2.947.064,23
15.451.0010.2943.0000	MANUTENCAO DE VIAS E ESPACOS PUBLICOS			2.947.064,23	2.947.064,23
15.451.0010.2943.0001	MANUTENCAO DE VIAS E ESPACOS PUBLICOS			2.947.064,23	2.947.064,23
TOTAL			60.613,09	6.520.445,52	6.581.058,61

PREFEITURA MUNICIPAL DE FORTALEZA

EXERCÍCIO DE 2020

ANEXO 7

ORÇAMENTO GERAL

39101 - SECRETARIA REGIONAL DO CENTRO

PROGRAMA DE TRABALHO

CÓDIGO	ESPECIFICAÇÃO	OPERAÇÃO ESPECIAL	PROJETO	ATIVIDADE	TOTAL
04.000.0000.0000.0000	ADMINISTRACAO			3.573.381,29	3.573.381,29
04.122.0000.0000.0000	ADMINISTRACAO GERAL			3.573.381,29	3.573.381,29
04.122.0001.0000.0000	GESTAO E MANUTENCAO			3.573.381,29	3.573.381,29
04.122.0001.2016.0000	MANUTENCAO E FUNCIONAMENTO ADMINISTRATIVO			713.826,80	713.826,80
04.122.0001.2016.0039	MANUTENCAO E FUNCIONAMENTO ADMINISTRATIVO			713.826,80	713.826,80
04.122.0001.2195.0000	REMUNERACAO DE PESSOAL ATIVO DO MUNICIPIO E ENCARGOS SOCIAIS			2.859.554,49	2.859.554,49
04.122.0001.2195.0040	REMUNERACAO DE PESSOAL ATIVO DO MUNICIPIO E ENCARGOS SOCIAIS			2.859.554,49	2.859.554,49
15.000.0000.0000.0000	URBANISMO		60.613,09	2.947.064,23	3.007.677,32
15.451.0000.0000.0000	INFRA-ESTRUTURA URBANA		60.613,09	2.947.064,23	3.007.677,32
15.451.0006.0000.0000	OBRAS PUBLICAS DE INFRAESTRUTURA		60.613,09		60.613,09
15.451.0006.1926.0000	CONSTRUCAO, AMPLIACAO, REFORMA E URBANIZACAO DE PRACAS PUBLICAS E OUTROS EQUIPAMENTOS URBANOS		60.613,09		60.613,09
15.451.0006.1926.0001	CONSTRUCAO, AMPLIACAO, REFORMA E URBANIZACAO DE PRACAS PUBLICAS E OUTROS EQUIPAMENTOS URBANOS		60.613,09		60.613,09
15.451.0010.0000.0000	ORDENAMENTO DOS ESPACOS URBANOS			2.947.064,23	2.947.064,23
15.451.0010.2943.0000	MANUTENCAO DE VIAS E ESPACOS PUBLICOS			2.947.064,23	2.947.064,23
15.451.0010.2943.0001	MANUTENCAO DE VIAS E ESPACOS PUBLICOS			2.947.064,23	2.947.064,23
TOTAL			60.613,09	6.520.445,52	6.581.058,61

PREFEITURA MUNICIPAL DE FORTALEZA

EXERCÍCIO DE 2020

ANEXO 8

ORÇAMENTO GERAL

39101 - SECRETARIA REGIONAL DO CENTRO

PROGRAMA DE TRABALHO

CÓDIGO	ESPECIFICAÇÃO	ORDINÁRIO	VINCULADO	TOTAL
04.000.0000.0000.0000	ADMINISTRACAO	3.573.381,29		3.573.381,29
04.122.0000.0000.0000	ADMINISTRACAO GERAL	3.573.381,29		3.573.381,29
04.122.0001.0000.0000	GESTAO E MANUTENCAO	3.573.381,29		3.573.381,29
04.122.0001.2016.0000	MANUTENCAO E FUNCIONAMENTO ADMINISTRATIVO	713.826,80		713.826,80
04.122.0001.2016.0039	MANUTENCAO E FUNCIONAMENTO ADMINISTRATIVO	713.826,80		713.826,80
04.122.0001.2195.0000	REMUNERACAO DE PESSOAL ATIVO DO MUNICIPIO E ENCARGOS SOCIAIS	2.859.554,49		2.859.554,49
04.122.0001.2195.0040	REMUNERACAO DE PESSOAL ATIVO DO MUNICIPIO E ENCARGOS SOCIAIS	2.859.554,49		2.859.554,49
15.000.0000.0000.0000	URBANISMO	3.007.677,32		3.007.677,32
15.451.0000.0000.0000	INFRA-ESTRUTURA URBANA	3.007.677,32		3.007.677,32
15.451.0006.0000.0000	OBRAS PUBLICAS DE INFRAESTRUTURA	60.613,09		60.613,09
15.451.0006.1926.0000	CONSTRUCAO, AMPLIACAO, REFORMA E URBANIZACAO DE PRACAS PUBLICAS E OUTROS EQUIPAMENTOS URBANOS	60.613,09		60.613,09
15.451.0006.1926.0001	CONSTRUCAO, AMPLIACAO, REFORMA E URBANIZACAO DE PRACAS PUBLICAS E OUTROS EQUIPAMENTOS URBANOS	60.613,09		60.613,09
15.451.0010.0000.0000	ORDENAMENTO DOS ESPACOS URBANOS	2.947.064,23		2.947.064,23
15.451.0010.2943.0000	MANUTENCAO DE VIAS E ESPACOS PUBLICOS	2.947.064,23		2.947.064,23
15.451.0010.2943.0001	MANUTENCAO DE VIAS E ESPACOS PUBLICOS	2.947.064,23		2.947.064,23
	TOTAL	6.581.058,61		6.581.058,61

PREFEITURA MUNICIPAL DE FORTALEZA

39101 - SECRETARIA REGIONAL DO CENTRO

EXERCÍCIO DE 2020

ANEXO 9

ORÇAMENTO GERAL

DEMONSTRATIVO DAS DESPESAS POR ÓRGÃO E FUNÇÃO

	LEGISLATIVA	JUDICIARIA	ESSENCIAL A JUSTICA	ADMINISTRACAO
SECRETARIA REGIONAL DO CENTRO	-	-	-	3.573.381,29
	URBANISMO	HABITACAO	SANEAMENTO	GESTAO AMBIENTAL
SECRETARIA REGIONAL DO CENTRO	3.007.677,32	-	-	-
TOTAL				6.581.058,61

PREFEITURA MUNICIPAL DE FORTALEZA

DEMONSTRATIVO DA RECEITA ORÇADA COM A ARRECADADA - ANEXO 10 DA LEI 4.320/64

39101 - SECRETARIA REGIONAL DO CENTRO

Exercício 2020

Código da Receita	Descrição da Receita	Previsão	Arrecadado	Diferença	
				Para Mais	Para Menos
1000000000	RECEITAS CORRENTES	-	84,92	84,92	
1300000000	RECEITA PATRIMONIAL	-	84,92	84,92	
1320000000	VALORES MOBILIARIOS	-	84,92	84,92	
1321000000	JUROS E CORRECOES MONETARIAS	-	84,92	84,92	
1321001000	REMUNERACAO DE DEPOSITOS BANCARIOS	-	84,92	84,92	
1321001100	REMUNERACAO DE DEPOSITOS BANCARIOS - PRINCIPAL	-	84,92	84,92	
1321001101	REMUNERACAO DE DEPOSITOS BANCARIOS - PRINCIPAL - GERAL	-	84,92	84,92	
Total:		-	84,92	84,92	-

PREFEITURA MUNICIPAL DE FORTALEZA

EXERCÍCIO DE 2020

ANEXO 11

ORÇAMENTO GERAL

39101 - SECRETARIA REGIONAL DO CENTRO

NATUREZA DA DESPESA

CÓDIGO	ESPECIFICAÇÃO	CRÉDITOS ORÇAMENTÁRIOS E SUPLEMENTARES	CRÉDITOS ESPECIAIS E EXTRAORDINÁRIOS	TOTAL	REALIZADA EMPENHADA NO ANO	DIFERENÇA SALDO A EMPENHAR
3.0.0.0.00	DESPESAS CORRENTES	6.797.608,00		6.797.608,00	6.520.445,52	277.162,48
3.10.0.0.00	PESSOAL E ENCARGOS SOCIAIS	2.975.143,00		2.975.143,00	2.859.554,49	115.588,51
3.3.0.0.00	OUTRAS DESPESAS CORRENTES	3.822.465,00		3.822.465,00	3.660.891,03	161.573,97
4.0.0.0.00	DESPESAS DE CAPITAL	155.497,00		155.497,00	60.613,09	94.883,91
4.4.0.0.00	INVESTIMENTOS	155.497,00		155.497,00	60.613,09	94.883,91
	TOTAL	6.953.105,00		6.953.105,00	6.581.058,61	372.046,39

BALANÇO ORÇAMENTÁRIO

39101 - SECRETARIA REGIONAL DO CENTRO

EXERCÍCIO: 2020 PERÍODO (ATÉ MÊS): DEZEMBRO

RECEITAS ORÇAMENTÁRIAS	PREVISÃO INICIAL (a)	PREVISÃO ATUALIZADA (b)	RECEITAS REALIZADAS (c)	SALDO (d) = (c-b)
RECEITAS CORRENTES (I)	-	-	84,92	84,92
Impostos, Taxas e Contribuições de Melhoria	-	-	-	-
Receita de Contribuições	-	-	-	-
Receita Patrimonial	-	-	84,92	84,92
Receita Agropecuária	-	-	-	-
Receita Industrial	-	-	-	-
Receita de Serviços	-	-	-	-
Transferências Correntes	-	-	-	-
Outras Receitas Correntes	-	-	-	-
RECEITAS DE CAPITAL (II)	-	-	-	-
Operações de Crédito	-	-	-	-
Alienação de Bens	-	-	-	-
Amortização de Empréstimos	-	-	-	-
Transferências de Capital	-	-	-	-
Outras Receitas de Capital	-	-	-	-
SUBTOTAL DAS RECEITAS (III) = (I + II)	-	-	84,92	84,92
OPERAÇÕES DE CRÉDITO / REFINANCIAMENTO (IV)	-	-	-	-
Operações de Crédito Internas	-	-	-	-
Mobiliária	-	-	-	-
Contratual	-	-	-	-
Operações de Crédito Externas	-	-	-	-
Mobiliária	-	-	-	-
Contratual	-	-	-	-
SUBTOTAL COM REFINANCIAMENTO (V) = (III + IV)	-	-	84,92	84,92
REPASSES RECEBIDOS (VI)	7.834.162,00	6.288.105,00	5.912.081,09	(376.023,91)
DÉFICIT (VII)	-	-	669.214,64	669.214,64
TOTAL (VIII) = (V + VI + VII)	7.834.162,00	6.288.105,00	6.581.380,65	293.275,65
SALDOS DE EXERCÍCIOS ANTERIORES (UTILIZADOS PARA CRÉDITOS ADICIONAIS)	-	665.000,00	665.000,00	-
Recursos Arrecadados em Exercícios Anteriores	-	-	-	-
Superávit Financeiro	-	665.000,00	665.000,00	-
Reabertura de Créditos Adicionais	-	-	-	-

BALANÇO ORÇAMENTÁRIO

39101 - SECRETARIA REGIONAL DO CENTRO

EXERCÍCIO: 2020 PERÍODO (ATÉ MÊS): DEZEMBRO

DESPESAS ORÇAMENTÁRIAS	DOTAÇÃO INICIAL (e)	DOTAÇÃO ATUALIZADA (f)	DESPESAS EMPENHADAS (g)	DESPESAS LIQUIDADAS (h)	DESPESAS PAGAS (i)	SALDO DA DOTAÇÃO (j) = (f-g)
DESPESAS CORRENTES (IX)	6.391.165,00	6.797.608,00	6.520.445,52	6.132.109,86	5.851.301,89	277.162,48
Pessoal e Encargos Sociais	3.511.000,00	2.975.143,00	2.859.554,49	2.851.933,95	2.821.094,95	115.588,51
Juros e Encargos da Dívida	-	-	-	-	-	-
Outras Despesas Correntes	2.880.165,00	3.822.465,00	3.660.891,03	3.280.175,91	3.030.206,94	161.573,97
DESPESAS DE CAPITAL (X)	1.442.997,00	155.497,00	60.613,09	60.613,09	60.613,09	94.883,91
Investimentos	1.442.997,00	155.497,00	60.613,09	60.613,09	60.613,09	94.883,91
Inversões Financeiras	-	-	-	-	-	-
Amortização da Dívida	-	-	-	-	-	-
RESERVA DE CONTINGÊNCIA (XI)	-	-	-	-	-	-
SUBTOTAL DAS DESPESAS (XII) = (IX+X+XI)	7.834.162,00	6.953.105,00	6.581.058,61	6.192.722,95	5.911.914,98	372.046,39
AMORTIZAÇÃO DA DÍV. / REFINANCIAMENTO (XIII)	-	-	-	-	-	-
Amortização da Dívida Interna	-	-	-	-	-	-
Dívida Mobiliária	-	-	-	-	-	-
Outras Dívidas	-	-	-	-	-	-
Amortização da Dívida Externa	-	-	-	-	-	-
Dívida Mobiliária	-	-	-	-	-	-
Outras Dívidas	-	-	-	-	-	-
SUBTOTAL C/ REFINANCIAMENTO (XIV) = (XII+XIII)	7.834.162,00	6.953.105,00	6.581.058,61	6.192.722,95	5.911.914,98	372.046,39
REPASSES CONCEDIDOS (XV)	-	-	322,04	-	-	(322,04)
SUPERÁVIT (XVI)	-	-	-	-	-	-
TOTAL (XVII) = (XIV + XV + XVI)	7.834.162,00	6.953.105,00	6.581.380,65	6.192.722,95	5.911.914,98	371.724,35
RESERVA DO RPPS	-	-	-	-	-	-

BALANÇO ORÇAMENTÁRIO

39101 - SECRETARIA REGIONAL DO CENTRO

EXERCÍCIO: 2020 PERÍODO (ATÉ MÊS): DEZEMBRO

RESTOS A PAGAR NÃO PROCESSADOS						
RESTOS A PAGAR NÃO PROCESSADOS	INSCRITOS		LIQUIDADOS (c)	PAGOS (d)	CANCELADOS (e)	SALDO (f) = (a + b - d - e)
	EM EXERCÍCIOS ANTERIORES (a)	EM 31 DEZ. EXER. ANTERIOR (b)				
DESPEAS CORRENTES	-	64.188,06	12.408,22	12.408,22	49.562,94	2.216,90
Pessoal e Encargos Sociais	-	8.841,29	5.696,52	5.696,52	3.144,77	-
Juros e Encargos da Dívida	-	-	-	-	-	-
Outras Despesas Correntes	-	55.346,77	6.711,70	6.711,70	46.418,17	2.216,90
DESPEAS DE CAPITAL	-	-	-	-	-	-
Investimentos	-	-	-	-	-	-
Inversões Financeiras	-	-	-	-	-	-
Amortização da Dívida	-	-	-	-	-	-
TOTAL	-	64.188,06	12.408,22	12.408,22	49.562,94	2.216,90

RESTOS A PAGAR PROCESSADOS E NÃO PROCESSADOS LIQUIDADOS					
RESTOS A PAGAR PROCESSADOS	INSCRITOS		PAGOS (c)	CANCELADOS (d)	SALDO (e) = (a + b - c - d)
	EM EXERCÍCIOS ANTERIORES (a)	EM 31 DEZ. EXER. ANTERIOR (b)			
DESPEAS CORRENTES	-	232.431,77	232.431,77	-	-
Pessoal e Encargos Sociais	-	37.747,32	37.747,32	-	-
Juros e Encargos da Dívida	-	-	-	-	-
Outras Despesas Correntes	-	194.684,45	194.684,45	-	-
DESPEAS DE CAPITAL	-	-	-	-	-
Investimentos	-	-	-	-	-
Inversões Financeiras	-	-	-	-	-
Amortização da Dívida	-	-	-	-	-
TOTAL	-	232.431,77	232.431,77	-	-

BALANÇO FINANCEIRO

39101 - SECRETARIA REGIONAL DO CENTRO

EXERCÍCIO: 2020 SITUAÇÃO: EMPENHADO PERÍODO (ATÉ MÊS): DEZEMBRO

INGRESSOS	Exercício Atual	Exercício Anterior
Receita Orçamentária (I)	84,92	637,84
Ordinária	84,92	637,84
Vinculada	-	-
Transferências Financeiras Recebidas (II)	6.156.921,08	8.838.499,05
Transferências Recebidas para a Execução Orçamentária	5.912.081,09	8.548.258,46
Transferências Recebidas Independentes de Execução Orçamentária	244.839,99	290.240,59
Recebimentos Extraorçamentários (III)	682.133,13	383.282,42
Inscrição de Restos a Pagar Não Processados	388.335,66	64.188,06
Inscrição de Restos a Pagar Processados	280.807,97	232.431,77
Depósitos Restituíveis e Valores Vinculados	12.989,50	86.662,59
Saldo do Exercício Anterior (IV)	11.057,86	19.987,12
Caixa e Equivalentes de Caixa	11.057,86	19.987,12
TOTAL (V) = (I+II+III+IV)	6.850.196,99	9.242.406,43
DISPÊNDIOS	Exercício Atual	Exercício Anterior
Despesa Orçamentária (VI)	6.581.058,61	8.844.878,29
Ordinária	6.581.058,61	8.844.878,29
Vinculada	-	-
Outras Destinações de Recursos	-	-
Transferências Financ. Concedidas (VII)	322,04	590,23
Transferências Concedidas para a Execução Orçamentária	322,04	590,23
Pagamentos Extra Orçamentários (VIII)	268.712,24	385.880,05
Pagamentos de Restos a Pagar Não Processados	12.408,22	140.020,14
Pagamentos de Restos a Pagar Processados	232.431,77	150.220,45
Depósitos Restituíveis e Valores Vinculados	23.872,25	95.639,46
Saldo para o Exercício Seguinte (IX)	104,10	11.057,86
Caixa e Equivalentes de Caixa	104,10	11.057,86
TOTAL (X) = (VI+VII+VIII+IX)	6.850.196,99	9.242.406,43

BALANÇO PATRIMONIAL

39101 - SECRETARIA REGIONAL DO CENTRO

EXERCÍCIO: 2020

PERÍODO (MÊS): DEZEMBRO

ATIVO	Exercício Atual	Exercício Anterior
ATIVO CIRCULANTE	56.408,65	42.353,55
Caixa e Equivalentes de Caixa	104,10	11.057,86
Estoques	56.304,55	31.295,69
ATIVO NÃO-CIRCULANTE	8.483.837,84	8.525.565,57
Imobilizado	8.483.837,84	8.525.565,57
TOTAL DO ATIVO	8.540.246,49	8.567.919,12
PASSIVO E PATRIMÔNIO LÍQUIDO	Exercício Atual	Exercício Anterior
PASSIVO CIRCULANTE	729.774,90	537.910,01
Obrigações Trabalhistas, Previdenciárias e Assistenciais a Pagar a Curto Prazo	479.703,59	326.581,76
Fornecedores e Contas a Pagar a Curto Prazo	249.968,97	194.684,45
Demais Obrigações a Curto Prazo	102,34	16.643,80
PASSIVO NÃO-CIRCULANTE	-	-
TOTAL DO PASSIVO	729.774,90	537.910,01
PATRIMÔNIO LÍQUIDO	Exercício Atual	Exercício Anterior
Resultados Acumulados	7.810.471,59	8.030.009,11
Resultado do Exercício	(219.537,52)	2.822.331,61
Resultado de Exercícios Anteriores	8.030.009,11	5.836.705,39
Ajustes de Exercícios Anteriores	-	(629.027,89)
TOTAL DO PATRIMÔNIO LÍQUIDO	7.810.471,59	8.030.009,11
TOTAL DO PASSIVO E PATRIMÔNIO LÍQUIDO	8.540.246,49	8.567.919,12

QUADRO DOS ATIVOS E PASSIVOS FINANCEIROS E PERMANENTES (LEI 4.320/64)

EXERCÍCIO: 2020	PERÍODO(MÊS): DEZEMBRO	
	Exercício Atual	Exercício Anterior
ATIVO (I)		
ATIVO FINANCEIRO	104,10	11.057,86
ATIVO PERMANENTE	8.540.142,39	8.556.861,26
TOTAL DO ATIVO	8.540.246,49	8.567.919,12
PASSIVO (II)		
PASSIVO FINANCEIRO	671.462,87	307.604,92
PASSIVO PERMANENTE	448.864,59	294.493,15
TOTAL DO PASSIVO	1.120.327,46	602.098,07
SALDO PATRIMONIAL	7.419.919,03	7.965.821,05

QUADRO DAS CONTAS DE COMPENSAÇÃO (LEI 4.320/64)

EXERCÍCIO: 2020	PERÍODO(MÊS): DEZEMBRO	
	Exercício Atual	Exercício Anterior
ATOS POTENCIAIS ATIVOS		
Garantias e Contragarantias Recebidas a Executar	-	-
Direitos Conveniados e Outros Instrumentos Congêneres	1.701.935,77	1.016.897,34
Direitos Contratuais	-	-
Outros Atos Potenciais Ativos	-	-
TOTAL DOS ATOS POTENCIAIS ATIVOS	1.701.935,77	1.016.897,34
ATOS POTENCIAIS PASSIVOS		
Garantias e Contragarantias Concedidas	-	-
Obrigações Conveniadas e Outros Instrumentos Congêneres	-	-
Obrigações Contratuais	4.887.753,76	10.835.293,68
Outros Atos Potenciais Passivos	-	-
TOTAL DOS ATOS POTENCIAIS PASSIVOS	4.887.753,76	10.835.293,68

QUADRO DO SUPERÁVIT / DÉFICIT FINANCEIRO (LEI 4.320/64)

EXERCÍCIO: 2020	PERÍODO(MÊS): DEZEMBRO	
	Exercício Atual	Exercício Anterior
DESTINAÇÃO DE RECURSOS		
Recursos Ordinários	(671.358,77)	(296.547,06)
Total	(671.358,77)	(296.547,06)

DEMONSTRAÇÃO DAS VARIAÇÕES PATRIMONIAIS

39101 - SECRETARIA REGIONAL DO CENTRO

EXERCÍCIO: 2020

PERÍODO (ATÉ MÊS): DEZEMBRO

A. QUADRO PRINCIPAL	NOTA	Exercício Atual	Exercício Anterior
VARIAÇÕES PATRIMONIAIS AUMENTATIVAS (I)		6.203.419,23	8.908.033,99
IMPOSTOS, TAXAS E CONTRIBUIÇÕES DE MELHORIA	I	-	-
CONTRIBUIÇÕES	II	-	-
EXPLORAÇÃO E VENDA DE BENS, SERVIÇOS E DIREITOS	III	-	-
VARIAÇÕES PATRIMONIAIS AUMENTATIVAS FINANCEIRAS	IV	84,92	637,84
TRANSFERÊNCIAS E DELEGAÇÕES RECEBIDAS	V	6.190.277,49	8.907.396,15
VALORIZAÇÃO E GANHOS COM ATIVOS E DESINCORPORAÇÃO DE PASSIVOS	VI	13.056,82	-
OUTRAS VARIAÇÕES PATRIMONIAIS AUMENTATIVAS	VII	-	-
VARIAÇÃO PATRIMONIAL DIMINUTIVA (II)		6.422.956,75	6.085.702,38
PESSOAL E ENCARGOS	VIII	3.130.475,24	3.076.076,74
BENEFÍCIOS PREVIDENCIÁRIOS E ASSISTENCIAIS	IX	-	-
USO DE BENS, SERVIÇOS E CONSUMO DE CAPITAL FIXO	X	3.290.738,46	2.999.793,36
VPD - VARIAÇÕES PATRIMONIAIS DIMINUTIVAS FINANCEIRAS	XI	-	-
TRANSFERÊNCIAS E DELEGAÇÕES CONCEDIDAS	XII	1.492,55	3.953,25
DESVALORIZAÇÃO E PERDA DE ATIVOS	XIII	-	-
TRIBUTÁRIAS	XIV	250,50	881,02
CUSTO DAS MERCADORIAS E DOS PRODUTOS VENDIDOS, E DOS SERVIÇOS PRESTADOS	XV	-	-
OUTRAS VARIAÇÕES PATRIMONIAIS DIMINUTIVAS	XVI	-	4.998,01
RESULTADO PATRIMONIAL DO PERÍODO (I-II)		(219.537,52)	2.822.331,61

PREFEITURA MUNICIPAL DE FORTALEZA
DEMONSTRATIVO DA DÍVIDA FLUTUANTE - ANEXO 17 DA LEI 4.320
39101 - SECRETARIA REGIONAL DO CENTRO

EXERCÍCIO: 2020 PERÍODO(ATÉ MÊS): DEZEMBRO

DESCRIÇÃO	SALDO ANTERIOR	MOVIMENTAÇÃO DO EXERCÍCIO			SALDO PARA O EXERCÍCIO SEGUINTE
		INSCRIÇÃO / REC. EXTRA-ORÇ.	BAIXA / DESP. EXTRA-ORÇ.	PRESCRIÇÃO / CANCELAMENTO	
RESTOS A PAGAR	296.619,83	669.143,63	244.839,99	49.562,94	671.360,53
DEPÓSITOS E CAUÇÕES	-	-	-	-	-
CONSIGNAÇÕES	10.985,09	12.989,50	23.872,25	-	102,34
INSS	-	-	-	-	-
ISS	10.985,09	12.989,50	23.872,25	-	102,34
IRRF	-	-	-	-	-
IPM	-	-	-	-	-
OUTRAS CONSIGNAÇÕES	-	-	-	-	-
TOTAL	307.604,92	682.133,13	268.712,24	49.562,94	671.462,87

DEMONSTRAÇÃO DO FLUXO DE CAIXA

39101 - SECRETARIA REGIONAL DO CENTRO

EXERCÍCIO: 2020

PERÍODO (ATÉ MÊS): DEZEMBRO

A. QUADRO PRINCIPAL	EXERCÍCIO ATUAL	EXERCÍCIO ANTERIOR
FLUXOS DE CAIXA DAS ATIVIDADES OPERACIONAIS (I)	49.659,33	3.077.662,33
INGRESSOS	6.169.995,50	8.925.799,48
Remuneração das Disponibilidades	84,92	637,84
Outras Receitas/Ingressos Operacionais	6.169.910,58	8.925.161,64
Recebimentos de Consignações	12.989,50	86.662,59
Transferências Financeiras Recebidas	6.156.921,08	8.838.499,05
DESEMBOLSOS	6.120.336,17	5.848.137,15
Pessoal e Outras Despesas	5.993.708,91	5.651.813,74
Transferências Concedidas	102.432,97	100.093,72
Outros Desembolsos Operacionais	24.194,29	96.229,69
Pagamentos de Consignações	23.872,25	95.639,46
Transferências Financeiras Concedidas	322,04	590,23
FLUXOS DE CAIXA DAS ATIVIDADES DE INVESTIMENTO (II)	(60.613,09)	(3.086.591,59)
INGRESSOS	-	-
DESEMBOLSOS	60.613,09	3.086.591,59
Aquisição de Ativo não Circulante	60.613,09	3.086.591,59
FLUXOS DE CAIXA DAS ATIVIDADES DE FINANCIAMENTO (III)	-	-
INGRESSOS	-	-
DESEMBOLSOS	-	-
GERAÇÃO LÍQUIDA DE CAIXA E EQUIVALENTE DE CAIXA (I+II+III)	(10.953,76)	(8.929,26)
CAIXA E EQUIVALENTE DE CAIXA INICIAL	11.057,86	19.987,12
CAIXA E EQUIVALENTE DE CAIXA FINAL	104,10	11.057,86
B. QUADRO DE TRANSFERÊNCIAS RECEBIDAS E CONCEDIDAS	EXERCÍCIO ATUAL	EXERCÍCIO ANTERIOR
Total das Transferências Recebidas	-	-
Intragovernamentais	102.432,97	100.093,72
Total das Transferências Concedidas	102.432,97	100.093,72
C. QUADRO DE DESEMBOLSOS DE PESSOAL E DEMAIS DESPESAS POR FUNÇÃO	EXERCÍCIO ATUAL	EXERCÍCIO ANTERIOR
Administração	3.459.290,44	3.370.493,84
Urbanismo	2.534.418,47	2.281.319,90
Total dos Desembolsos de Pessoal e Demais Despesas por Função	5.993.708,91	5.651.813,74
D. QUADRO DE JUROS E ENCARGOS DA DÍVIDA	EXERCÍCIO ATUAL	EXERCÍCIO ANTERIOR
Total dos Juros e Encargos da Dívida	-	-



Prefeitura de
Fortaleza

SECRETARIA REGIONAL I
UNIDADE ORÇAMENTÁRIA: 40 101

DEMONSTRATIVO DA RECEITA E DESPESA SEGUNDO AS CATERGORIAS ECONOMICAS - ANEXO 01 DA LEI 4.320/64
40101 - SECRETARIA REGIONAL I

EXERCÍCIO: 2020 PERÍODO(ATÉ MÊS): DEZEMBRO

RECEITAS		DESPESAS	
RECEITAS CORRENTES	-	DESPESAS CORRENTES	12.087.398,59
Impostos, Taxas, Contribuições de Melhoria	-	Pessoal e Encargos Sociais	8.468.290,85
Receita de Contribuições	-	Juros e Encargos da Dívida	-
Receita Patrimonial	-	Outras Despesas Correntes	3.619.107,74
Receita Agropecuária	-		
Receita Industrial	-		
Receita de Serviços	-		
Transferências Correntes	-		
Outras Receitas Correntes	-		
Dedução para Formação do FUNDEB	-		
SUPERÁVIT CORRENTE	-	DÉFICIT CORRENTE	12.087.398,59
RECEITAS DE CAPITAL	-	DESPESAS DE CAPITAL	12.436.492,12
Operações de Crédito	-	Investimento	12.436.492,12
Alienação de Bens	-	Inversões Financeira	-
Amortizações de Empréstimos	-	Amortização da Dívida	-
Transferências de Capital	-		
Outras Receitas de Capital	-		
REPASSE RECEBIDO	22.516.203,80	REPASSE CONCEDIDO	4.725.298,88
TOTAL DA RECEITA	22.516.203,80	TOTAL DA DESPESA	29.249.189,59
DÉFICIT	6.732.985,79	SUPERÁVIT	-
TOTAL	29.249.189,59	TOTAL	29.249.189,59

RESUMO

RECEITAS		DESPESAS	
RECEITAS CORRENTES	-	DESPESAS CORRENTES	12.087.398,59
RECEITAS DE CAPITAL	-	DESPESAS DE CAPITAL	12.436.492,12
REPASSE RECEBIDO	22.516.203,80	REPASSE CONCEDIDO	4.725.298,88
DÉFICIT	6.732.985,79	SUPERÁVIT	-
TOTAL	29.249.189,59	TOTAL	29.249.189,59

PREFEITURA MUNICIPAL DE FORTALEZA

EXERCÍCIO DE 2020

ANEXO 2

ORÇAMENTO GERAL

40101 - SECRETARIA REGIONAL I

CÓDIGO	ESPECIFICAÇÃO	NATUREZA DA DESPESA		
		ELEMENTO	MODALIDADE	CATEGORIA / GRUPO
3.0.0.0.00	DESPESAS CORRENTES			12.087.398,59
3.10.0.00	PESSOAL E ENCARGOS SOCIAIS			8.468.290,85
3.19.0.00	APLICACOES DIRETAS		7.233.035,64	
3.19.0.05	OUTROS BENEFICIOS PREVIDENCIARIOS DO SERVIDOR OU DO MILITAR	97,56		
3.19.0.11	VENCIMENTOS E VANTAGENS FIXAS - PESSOAL CIVIL	6.830.149,60		
3.19.0.13	CONTRIBUICOES PATRONAIS	389.543,86		
3.19.0.92	DESPESAS DE EXERCICIOS ANTERIORES	13.244,62		
3.19.100	APLICACAO DIRETA DECORRENTE DE OPERACAO ENTRE ORGAOS, FUNDOS E ENTIDADES INTEGRANTES DOS ORCAMENTOS FISCAL E DA SEGURIDADE SOCIAL		1235.255,21	
3.19.113	CONTRIBUICOES PATRONAIS	1235.255,21		
3.3.0.0.00	OUTRAS DESPESAS CORRENTES			3.619.107,74
3.3.9.0.00	APLICACOES DIRETAS		3.619.107,74	
3.3.9.0.08	OUTROS BENEFÍCIOS ASSISTENCIAIS DO SERVIDOR E DO MILITAR	999,99		
3.3.9.0.30	MATERIAL DE CONSUMO	63.476,31		
3.3.9.0.36	OUTROS SERVICOS DE TERCEIROS - PESSOA FISICA	77.852,94		
3.3.9.0.39	OUTROS SERVICOS DE TERCEIROS - PESSOA JURIDICA	3.304.621,74		
3.3.9.0.40	SERVICOS DE TECNOLOGIA DA INFORMACAO E COMUNICACAO - PESSOA JURIDICA	27.187,68		
3.3.9.0.46	AUXILIO-ALIMENTACAO	143.073,00		
3.3.9.0.47	OBRIGACOES TRIBUTARIAS CONTRIBUTIVAS	1.734,78		
3.3.9.0.92	DESPESAS DE EXERCICIOS ANTERIORES	161,30		
4.0.0.0.00	DESPESAS DE CAPITAL			12.436.492,12
4.4.0.0.00	INVESTIMENTOS			12.436.492,12
4.4.9.0.00	APLICACOES DIRETAS		12.436.492,12	
4.4.9.0.51	OBRAS E INSTALACOES	11.935.866,16		
4.4.9.0.52	EQUIPAMENTOS E MATERIAL PERMANENTE	47.208,58		
4.4.9.0.92	DESPESAS DE EXERCICIOS ANTERIORES	453.417,38		
TOTAL				24.523.890,71

PREFEITURA MUNICIPAL DE FORTALEZA

EXERCÍCIO DE 2020

ANEXO 6

ORÇAMENTO GERAL

40101 - SECRETARIA REGIONAL I

PROGRAMA DE TRABALHO

CÓDIGO	ESPECIFICAÇÃO	OPERAÇÃO ESPECIAL	PROJETO	ATIVIDADE	TOTAL
04.000.0000.0000.0000	ADMINISTRACAO			9.209.958,95	9.209.958,95
04.122.0000.0000.0000	ADMINISTRACAO GERAL			9.209.958,95	9.209.958,95
04.122.0001.0000.0000	GESTAO E MANUTENCAO			9.209.958,95	9.209.958,95
04.122.0001.2016.0000	MANUTENCAO E FUNCIONAMENTO ADMINISTRATIVO			741668,10	741668,10
04.122.0001.2016.0040	MANUTENCAO E FUNCIONAMENTO ADMINISTRATIVO			741668,10	741668,10
04.122.0001.2195.0000	REMUNERACAO DE PESSOAL ATIVO DO MUNICIPIO E ENCARGOS SOCIAIS			8.468.290,85	8.468.290,85
04.122.0001.2195.0041	REMUNERACAO DE PESSOAL ATIVO DO MUNICIPIO E ENCARGOS SOCIAIS			8.468.290,85	8.468.290,85
15.000.0000.0000.0000	URBANISMO		12.436.492,12	2.877.439,64	15.313.931,76
15.451.0000.0000.0000	INFRA-ESTRUTURA URBANA		12.436.492,12	2.877.439,64	15.313.931,76
15.451.0006.0000.0000	OBRAS PUBLICAS DE INFRAESTRUTURA		12.436.492,12	1.210.905,64	13.647.397,76
15.451.0006.1604.0000	CONSTRUCAO, AMPLIACAO E REFORMA DE PREDIOS PUBLICOS		8.900.528,32		8.900.528,32
15.451.0006.1604.0009	CONSTRUCAO, AMPLIACAO E REFORMA DE PREDIOS PUBLICOS		8.900.528,32		8.900.528,32
15.451.0006.1926.0000	CONSTRUCAO, AMPLIACAO, REFORMA E URBANIZACAO DE PRACAS PUBLICAS E OUTROS EQUIPAMENTOS URBANOS		3.535.963,80		3.535.963,80
15.451.0006.1926.0002	CONSTRUCAO, AMPLIACAO, REFORMA E URBANIZACAO DE PRACAS PUBLICAS E OUTROS EQUIPAMENTOS URBANOS		3.535.963,80		3.535.963,80
15.451.0006.2836.0000	MANUTENCAO DE PREDIOS PUBLICOS			1.210.905,64	1.210.905,64
15.451.0006.2836.0004	MANUTENCAO DE PREDIOS PUBLICOS			1.210.905,64	1.210.905,64
15.451.0010.0000.0000	ORDENAMENTO DOS ESPACOS URBANOS			1.666.534,00	1.666.534,00
15.451.0010.2943.0000	MANUTENCAO DE VIAS E ESPACOS PUBLICOS			1.666.534,00	1.666.534,00
15.451.0010.2943.0002	MANUTENCAO DE VIAS E ESPACOS PUBLICOS			1.666.534,00	1.666.534,00
TOTAL			12.436.492,12	12.087.398,59	24.523.890,71

PREFEITURA MUNICIPAL DE FORTALEZA

EXERCÍCIO DE 2020

ANEXO 7

ORÇAMENTO GERAL

40101 - SECRETARIA REGIONAL I

PROGRAMA DE TRABALHO

CÓDIGO	ESPECIFICAÇÃO	OPERAÇÃO ESPECIAL	PROJETO	ATIVIDADE	TOTAL
04.000.0000.0000.0000	ADMINISTRACAO			9.209.958,95	9.209.958,95
04.122.0000.0000.0000	ADMINISTRACAO GERAL			9.209.958,95	9.209.958,95
04.122.0001.0000.0000	GESTAO E MANUTENCAO			9.209.958,95	9.209.958,95
04.122.0001.2016.0000	MANUTENCAO E FUNCIONAMENTO ADMINISTRATIVO			741668,10	741668,10
04.122.0001.2016.0040	MANUTENCAO E FUNCIONAMENTO ADMINISTRATIVO			741668,10	741668,10
04.122.0001.2195.0000	REMUNERACAO DE PESSOAL ATIVO DO MUNICIPIO E ENCARGOS SOCIAIS			8.468.290,85	8.468.290,85
04.122.0001.2195.0041	REMUNERACAO DE PESSOAL ATIVO DO MUNICIPIO E ENCARGOS SOCIAIS			8.468.290,85	8.468.290,85
15.000.0000.0000.0000	URBANISMO		12.436.492,12	2.877.439,64	15.313.931,76
15.451.0000.0000.0000	INFRA-ESTRUTURA URBANA		12.436.492,12	2.877.439,64	15.313.931,76
15.451.0006.0000.0000	OBRAS PUBLICAS DE INFRAESTRUTURA		12.436.492,12	1.210.905,64	13.647.397,76
15.451.0006.1604.0000	CONSTRUCAO, AMPLIACAO E REFORMA DE PREDIOS PUBLICOS		8.900.528,32		8.900.528,32
15.451.0006.1604.0009	CONSTRUCAO, AMPLIACAO E REFORMA DE PREDIOS PUBLICOS		8.900.528,32		8.900.528,32
15.451.0006.1926.0000	CONSTRUCAO, AMPLIACAO, REFORMA E URBANIZACAO DE PRACAS PUBLICAS E OUTROS EQUIPAMENTOS URBANOS		3.535.963,80		3.535.963,80
15.451.0006.1926.0002	CONSTRUCAO, AMPLIACAO, REFORMA E URBANIZACAO DE PRACAS PUBLICAS E OUTROS EQUIPAMENTOS URBANOS		3.535.963,80		3.535.963,80
15.451.0006.2836.0000	MANUTENCAO DE PREDIOS PUBLICOS			1.210.905,64	1.210.905,64
15.451.0006.2836.0004	MANUTENCAO DE PREDIOS PUBLICOS			1.210.905,64	1.210.905,64
15.451.0010.0000.0000	ORDENAMENTO DOS ESPACOS URBANOS			1.666.534,00	1.666.534,00
15.451.0010.2943.0000	MANUTENCAO DE VIAS E ESPACOS PUBLICOS			1.666.534,00	1.666.534,00
15.451.0010.2943.0002	MANUTENCAO DE VIAS E ESPACOS PUBLICOS			1.666.534,00	1.666.534,00
TOTAL			12.436.492,12	12.087.398,59	24.523.890,71

PREFEITURA MUNICIPAL DE FORTALEZA

EXERCÍCIO DE 2020

ANEXO 8

ORÇAMENTO GERAL

40101 - SECRETARIA REGIONAL I

PROGRAMA DE TRABALHO

CÓDIGO	ESPECIFICAÇÃO	ORDINÁRIO	VINCULADO	TOTAL
04.000.0000.0000.0000	ADMINISTRACAO	9.209.958,95		9.209.958,95
04.122.0000.0000.0000	ADMINISTRACAO GERAL	9.209.958,95		9.209.958,95
04.122.0001.0000.0000	GESTAO E MANUTENCAO	9.209.958,95		9.209.958,95
04.122.0001.2016.0000	MANUTENCAO E FUNCIONAMENTO ADMINISTRATIVO	741.668,10		741.668,10
04.122.0001.2016.0040	MANUTENCAO E FUNCIONAMENTO ADMINISTRATIVO	741.668,10		741.668,10
04.122.0001.2195.0000	REMUNERACAO DE PESSOAL ATIVO DO MUNICIPIO E ENCARGOS SOCIAIS	8.468.290,85		8.468.290,85
04.122.0001.2195.0041	REMUNERACAO DE PESSOAL ATIVO DO MUNICIPIO E ENCARGOS SOCIAIS	8.468.290,85		8.468.290,85
15.000.0000.0000.0000	URBANISMO	15.313.931,76		15.313.931,76
15.451.0000.0000.0000	INFRA-ESTRUTURA URBANA	15.313.931,76		15.313.931,76
15.451.0006.0000.0000	OBRAS PUBLICAS DE INFRAESTRUTURA	13.647.397,76		13.647.397,76
15.451.0006.1604.0000	CONSTRUCAO, AMPLIACAO E REFORMA DE PREDIOS PUBLICOS	8.900.528,32		8.900.528,32
15.451.0006.1604.0009	CONSTRUCAO, AMPLIACAO E REFORMA DE PREDIOS PUBLICOS	8.900.528,32		8.900.528,32
15.451.0006.1926.0000	CONSTRUCAO, AMPLIACAO, REFORMA E URBANIZACAO DE PRACAS PUBLICAS E OUTROS EQUIPAMENTOS URBANOS	3.535.963,80		3.535.963,80
15.451.0006.1926.0002	CONSTRUCAO, AMPLIACAO, REFORMA E URBANIZACAO DE PRACAS PUBLICAS E OUTROS EQUIPAMENTOS URBANOS	3.535.963,80		3.535.963,80
15.451.0006.2836.0000	MANUTENCAO DE PREDIOS PUBLICOS	1210.905,64		1210.905,64
15.451.0006.2836.0004	MANUTENCAO DE PREDIOS PUBLICOS	1210.905,64		1210.905,64
15.451.0010.0000.0000	ORDENAMENTO DOS ESPACOS URBANOS	1666.534,00		1666.534,00
15.451.0010.2943.0000	MANUTENCAO DE VIAS E ESPACOS PUBLICOS	1666.534,00		1666.534,00
15.451.0010.2943.0002	MANUTENCAO DE VIAS E ESPACOS PUBLICOS	1666.534,00		1666.534,00
TOTAL		24.523.890,71		24.523.890,71

PREFEITURA MUNICIPAL DE FORTALEZA

40101 - SECRETARIA REGIONAL I

EXERCÍCIO DE 2020

ANEXO 9

ORÇAMENTO GERAL

DEMONSTRATIVO DAS DESPESAS POR ÓRGÃO E FUNÇÃO

	LEGISLATIVA	JUDICIARIA	ESSENCIAL A JUSTICA	ADMINISTRACAO
SECRETARIA REGIONAL I	-	-	-	9.209.958,95
	URBANISMO	HABITACAO	SANEAMENTO	GESTAO AMBIENTAL
SECRETARIA REGIONAL I	15.313.931,76	-	-	-
TOTAL				24.523.890,71

PREFEITURA MUNICIPAL DE FORTALEZA

DEMONSTRATIVO DA RECEITA ORÇADA COM A ARRECADADA - ANEXO 10 DA LEI 4.320/64

40101 - SECRETARIA REGIONAL I

Exercício 2020

Código da Receita	Descrição da Receita	Previsão	Arrecadado	Diferença	
				Para Mais	Para Menos
1000000000	RECEITAS CORRENTES	-	-		
1300000000	RECEITA PATRIMONIAL	-	-		
1320000000	VALORES MOBILIARIOS	-	-		
1321000000	JUROS E CORRECOES MONETARIAS	-	-		
1321001000	REMUNERACAO DE DEPOSITOS BANCARIOS	-	-		
1321001100	REMUNERACAO DE DEPOSITOS BANCARIOS - PRINCIPAL	-	-		
1321001102	REMUNERACAO DE DEPOSITOS BANCARIOS - PRINCIPAL - POUPANCA	-	-		
1321001110	REMUNERACAO DE DEPOSITOS BANCARIOS - VINCULADOS - OUTROS	-	-		
Total:		-	-	-	-

PREFEITURA MUNICIPAL DE FORTALEZA

EXERCÍCIO DE 2020

ANEXO 11

ORÇAMENTO GERAL

40101 - SECRETARIA REGIONAL I

NATUREZA DA DESPESA

CÓDIGO	ESPECIFICAÇÃO	CRÉDITOS ORÇAMENTÁRIOS E SUPLEMENTARES	CRÉDITOS ESPECIAIS E EXTRAORDINÁRIOS	TOTAL	REALIZADA EMPENHADA NO ANO	DIFERENÇA SALDO A EMPENHAR
3.0.0.0.00	DESPESAS CORRENTES	12.222.023,00	7.000,00	12.229.023,00	12.087.398,59	141624,41
3.10.0.0.00	PESSOAL E ENCARGOS SOCIAIS	8.487.300,00		8.487.300,00	8.468.290,85	19.009,15
3.3.0.0.00	OUTRAS DESPESAS CORRENTES	3.734.723,00	7.000,00	3.741.723,00	3.619.107,74	122.615,26
4.0.0.0.00	DESPESAS DE CAPITAL	12.666.629,00		12.666.629,00	12.436.492,12	230.136,88
4.4.0.0.00	INVESTIMENTOS	12.666.629,00		12.666.629,00	12.436.492,12	230.136,88
TOTAL		24.888.652,00	7.000,00	24.895.652,00	24.523.890,71	371.761,29

BALANÇO ORÇAMENTÁRIO

40101 - SECRETARIA REGIONAL I

EXERCÍCIO: 2020 PERÍODO (ATÉ MÊS): DEZEMBRO

RECEITAS ORÇAMENTÁRIAS	PREVISÃO INICIAL (a)	PREVISÃO ATUALIZADA (b)	RECEITAS REALIZADAS (c)	SALDO (d) = (c-b)
RECEITAS CORRENTES (I)	-	-	-	-
Impostos, Taxas e Contribuições de Melhoria	-	-	-	-
Receita de Contribuições	-	-	-	-
Receita Patrimonial	-	-	-	-
Receita Agropecuária	-	-	-	-
Receita Industrial	-	-	-	-
Receita de Serviços	-	-	-	-
Transferências Correntes	-	-	-	-
Outras Receitas Correntes	-	-	-	-
RECEITAS DE CAPITAL (II)	-	-	-	-
Operações de Crédito	-	-	-	-
Alienação de Bens	-	-	-	-
Amortização de Empréstimos	-	-	-	-
Transferências de Capital	-	-	-	-
Outras Receitas de Capital	-	-	-	-
SUBTOTAL DAS RECEITAS (III) = (I + II)	-	-	-	-
OPERAÇÕES DE CRÉDITO / REFINANCIAMENTO (IV)	-	-	-	-
Operações de Crédito Internas	-	-	-	-
Mobiliária	-	-	-	-
Contratual	-	-	-	-
Operações de Crédito Externas	-	-	-	-
Mobiliária	-	-	-	-
Contratual	-	-	-	-
SUBTOTAL COM REFINANCIAMENTO (V) = (III + IV)	-	-	-	-
REPASSES RECEBIDOS (VI)	16.095.655,00	22.725.652,00	22.516.203,80	(209.448,20)
DÉFICIT (VII)	-	-	6.732.985,79	6.732.985,79
TOTAL (VIII) = (V + VI + VII)	16.095.655,00	22.725.652,00	29.249.189,59	6.523.537,59
SALDOS DE EXERCÍCIOS ANTERIORES (UTILIZADOS PARA CRÉDITOS ADICIONAIS)	-	2.170.000,00	2.170.000,00	-
Recursos Arrecadados em Exercícios Anteriores	-	-	-	-
Superávit Financeiro	-	2.170.000,00	2.170.000,00	-
Reabertura de Créditos Adicionais	-	-	-	-

BALANÇO ORÇAMENTÁRIO

40101 - SECRETARIA REGIONAL I

EXERCÍCIO: 2020 PERÍODO (ATÉ MÊS): DEZEMBRO

DESPESAS ORÇAMENTÁRIAS	DOTAÇÃO INICIAL (e)	DOTAÇÃO ATUALIZADA (f)	DESPESAS EMPENHADAS (g)	DESPESAS LIQUIDADAS (h)	DESPESAS PAGAS (i)	SALDO DA DOTAÇÃO (j) = (f-g)
DESPESAS CORRENTES (IX)	12.288.155,00	12.229.023,00	12.087.398,59	12.024.340,50	11.997.723,76	141.624,41
Pessoal e Encargos Sociais	10.821.000,00	8.487.300,00	8.468.290,85	8.468.290,85	8.441.674,11	19.009,15
Juros e Encargos da Dívida	-	-	-	-	-	-
Outras Despesas Correntes	1.467.155,00	3.741.723,00	3.619.107,74	3.556.049,65	3.556.049,65	122.615,26
DESPESAS DE CAPITAL (X)	3.807.500,00	12.666.629,00	12.436.492,12	8.407.407,04	5.712.328,82	230.136,88
Investimentos	3.807.500,00	12.666.629,00	12.436.492,12	8.407.407,04	5.712.328,82	230.136,88
Inversões Financeiras	-	-	-	-	-	-
Amortização da Dívida	-	-	-	-	-	-
RESERVA DE CONTINGÊNCIA (XI)	-	-	-	-	-	-
SUBTOTAL DAS DESPESAS (XII) = (IX+X+XI)	16.095.655,00	24.895.652,00	24.523.890,71	20.431.747,54	17.710.052,58	371.761,29
AMORTIZAÇÃO DA DÍV. / REFINANCIAMENTO (XIII)	-	-	-	-	-	-
Amortização da Dívida Interna	-	-	-	-	-	-
Dívida Mobiliária	-	-	-	-	-	-
Outras Dívidas	-	-	-	-	-	-
Amortização da Dívida Externa	-	-	-	-	-	-
Dívida Mobiliária	-	-	-	-	-	-
Outras Dívidas	-	-	-	-	-	-
SUBTOTAL C/ REFINANCIAMENTO (XIV) = (XII+XIII)	16.095.655,00	24.895.652,00	24.523.890,71	20.431.747,54	17.710.052,58	371.761,29
REPASSES CONCEDIDOS (XV)	-	-	4.725.298,88	-	-	(4.725.298,88)
SUPERÁVIT (XVI)	-	-	-	-	-	-
TOTAL (XVII) = (XIV + XV + XVI)	16.095.655,00	24.895.652,00	29.249.189,59	20.431.747,54	17.710.052,58	(4.353.537,59)
RESERVA DO RPPS	-	-	-	-	-	-

BALANÇO ORÇAMENTÁRIO

40101 - SECRETARIA REGIONAL I

EXERCÍCIO: 2020 PERÍODO (ATÉ MÊS): DEZEMBRO

RESTOS A PAGAR NÃO PROCESSADOS						
RESTOS A PAGAR NÃO PROCESSADOS	INSCRITOS		LIQUIDADOS (c)	PAGOS (d)	CANCELADOS (e)	SALDO (f) = (a + b - d - e)
	EM EXERCÍCIOS ANTERIORES (a)	EM 31 DEZ. EXER. ANTERIOR (b)				
DESPESAS CORRENTES	7.871,86	140.843,26	68.803,10	68.803,10	78.922,32	989,70
Pessoal e Encargos Sociais	-	-	-	-	-	-
Juros e Encargos da Dívida	-	-	-	-	-	-
Outras Despesas Correntes	7.871,86	140.843,26	68.803,10	68.803,10	78.922,32	989,70
DESPESAS DE CAPITAL	-	-	-	-	-	-
Investimentos	-	-	-	-	-	-
Inversões Financeiras	-	-	-	-	-	-
Amortização da Dívida	-	-	-	-	-	-
TOTAL	7.871,86	140.843,26	68.803,10	68.803,10	78.922,32	989,70

RESTOS A PAGAR PROCESSADOS E NÃO PROCESSADOS LIQUIDADOS					
RESTOS A PAGAR PROCESSADOS	INSCRITOS		PAGOS (c)	CANCELADOS (d)	SALDO (e) = (a + b - c - d)
	EM EXERCÍCIOS ANTERIORES (a)	EM 31 DEZ. EXER. ANTERIOR (b)			
DESPESAS CORRENTES	-	49.157,80	49.157,80	-	-
Pessoal e Encargos Sociais	-	29.464,55	29.464,55	-	-
Juros e Encargos da Dívida	-	-	-	-	-
Outras Despesas Correntes	-	19.693,25	19.693,25	-	-
DESPESAS DE CAPITAL	-	-	-	-	-
Investimentos	-	-	-	-	-
Inversões Financeiras	-	-	-	-	-
Amortização da Dívida	-	-	-	-	-
TOTAL	-	49.157,80	49.157,80	-	-

BALANÇO FINANCEIRO

40101 - SECRETARIA REGIONAL I

EXERCÍCIO: 2020 SITUAÇÃO: EMPENHADO PERÍODO (ATÉ MÊS): DEZEMBRO

INGRESSOS	Exercício Atual	Exercício Anterior
Receita Orçamentária (I)	-	852,10
Ordinária	-	-
Vinculada	-	852,10
Outras Destinações de Recursos	-	852,10
Outras Transferências de Convênio ou Contratos de Repasse	-	852,10
Transferências Financeiras Recebidas (II)	22.634.164,70	14.502.413,77
Transferências Recebidas para a Execução Orçamentária	22.516.203,80	14.206.268,81
Transferências Recebidas Independentes de Execução Orçamentária	117.960,90	296.144,96
Recebimentos Extraorçamentários (III)	7.140.810,78	332.438,87
Inscrição de Restos a Pagar Não Processados	4.092.143,17	140.843,26
Inscrição de Restos a Pagar Processados	2.721.694,96	49.157,80
Depósitos Restituíveis e Valores Vinculados	326.972,65	142.437,81
Saldo do Exercício Anterior (IV)	-	259.922,81
Caixa e Equivalentes de Caixa	-	259.922,81
TOTAL (V) = (I+II+III+IV)	29.774.975,48	15.095.627,55
DISPÊNDIOS	Exercício Atual	Exercício Anterior
Despesa Orçamentária (VI)	24.523.890,71	14.417.397,96
Ordinária	24.523.890,71	14.396.235,19
Vinculada	-	21.162,77
Outras Destinações de Recursos	-	21.162,77
Outras Transferências de Convênio ou Contratos de Repasse	-	21.162,77
Transferências Financ. Concedidas (VII)	4.725.298,88	46.340,74
Transferências Concedidas para a Execução Orçamentária	4.725.298,88	46.340,74
Pagamentos Extra Orçamentários (VIII)	444.933,55	631.888,85
Pagamentos de Restos a Pagar Não Processados	68.803,10	163.875,98
Pagamentos de Restos a Pagar Processados	49.157,80	371.871,75
Depósitos Restituíveis e Valores Vinculados	326.972,65	96.141,12
Saldo para o Exercício Seguinte (IX)	80.852,34	-
Caixa e Equivalentes de Caixa	80.852,34	-
TOTAL (X) = (VI+VII+VIII+IX)	29.774.975,48	15.095.627,55

BALANÇO PATRIMONIAL

40101 - SECRETARIA REGIONAL I

EXERCÍCIO: 2020

PERÍODO (MÊS): DEZEMBRO

ATIVO	Exercício Atual	Exercício Anterior
ATIVO CIRCULANTE	126.973,79	29.181,02
Caixa e Equivalentes de Caixa	80.852,34	-
Estoques	46.121,45	29.181,02
ATIVO NÃO-CIRCULANTE	24.312.661,73	10.482.300,27
Imobilizado	24.312.661,73	10.482.300,27
TOTAL DO ATIVO	24.439.635,52	10.511.481,29

PASSIVO E PATRIMÔNIO LÍQUIDO	Exercício Atual	Exercício Anterior
PASSIVO CIRCULANTE	4.407.934,89	1.253.784,82
Obrigações Trabalhistas, Previdenciárias e Assistenciais a Pagar a Curto Prazo	1.666.559,98	1.187.794,88
Fornecedores e Contas a Pagar a Curto Prazo	2.695.078,22	19.693,25
Demais Obrigações a Curto Prazo	46.296,69	46.296,69
PASSIVO NÃO-CIRCULANTE	-	-
TOTAL DO PASSIVO	4.407.934,89	1.253.784,82
PATRIMÔNIO LÍQUIDO	Exercício Atual	Exercício Anterior
Resultados Acumulados	20.031.700,63	9.257.696,47
Resultado do Exercício	10.787.410,08	3.515.010,55
Resultado de Exercícios Anteriores	9.257.696,47	7.587.155,03
Ajustes de Exercícios Anteriores	(13.405,92)	(1.844.469,11)
TOTAL DO PATRIMÔNIO LÍQUIDO	20.031.700,63	9.257.696,47
TOTAL DO PASSIVO E PATRIMÔNIO LÍQUIDO	24.439.635,52	10.511.481,29

QUADRO DOS ATIVOS E PASSIVOS FINANCEIROS E PERMANENTES (LEI 4.320/64)

EXERCÍCIO: 2020	PERÍODO(MÊS): DEZEMBRO	
	Exercício Atual	Exercício Anterior
ATIVO (I)		
ATIVO FINANCEIRO	80.852,34	-
ATIVO PERMANENTE	24.358.783,18	10.511.481,29
TOTAL DO ATIVO	24.439.635,52	10.511.481,29
PASSIVO (II)		
PASSIVO FINANCEIRO	6.861.124,52	244.169,61
PASSIVO PERMANENTE	1.639.943,24	1.158.330,33
TOTAL DO PASSIVO	8.501.067,76	1.402.499,94
SALDO PATRIMONIAL	15.938.567,76	9.108.981,35

QUADRO DAS CONTAS DE COMPENSAÇÃO (LEI 4.320/64)

EXERCÍCIO: 2020	PERÍODO(MÊS): DEZEMBRO	
	Exercício Atual	Exercício Anterior
ATOS POTENCIAIS ATIVOS		
Garantias e Contragarantias Recebidas a Executar	-	-
Direitos Conveniados e Outros Instrumentos Congêneres	143.099.976,34	141.068.861,06
Direitos Contratuais	-	-
Outros Atos Potenciais Ativos	-	-
TOTAL DOS ATOS POTENCIAIS ATIVOS	143.099.976,34	141.068.861,06
ATOS POTENCIAIS PASSIVOS		
Garantias e Contragarantias Concedidas	-	-
Obrigações Conveniadas e Outros Instrumentos Congêneres	74.200,00	74.200,00
Obrigações Contratuais	17.959.731,04	11.975.435,74
Outros Atos Potenciais Passivos	-	-
TOTAL DOS ATOS POTENCIAIS PASSIVOS	18.033.931,04	12.049.635,74

QUADRO DO SUPERÁVIT / DÉFICIT FINANCEIRO (LEI 4.320/64)

EXERCÍCIO: 2020	PERÍODO(MÊS): DEZEMBRO	
	Exercício Atual	Exercício Anterior
DESTINAÇÃO DE RECURSOS		
Recursos Ordinários	(6.780.272,18)	(244.169,61)
Total	(6.780.272,18)	(244.169,61)

DEMONSTRAÇÃO DAS VARIAÇÕES PATRIMONIAIS

40101 - SECRETARIA REGIONAL I

EXERCÍCIO: 2020

PERÍODO (ATÉ MÊS): DEZEMBRO

A. QUADRO PRINCIPAL	NOTA	Exercício Atual	Exercício Anterior
VARIAÇÕES PATRIMONIAIS AUMENTATIVAS (I)		28.276.377,00	14.683.160,16
IMPOSTOS, TAXAS E CONTRIBUIÇÕES DE MELHORIA	I	-	-
CONTRIBUIÇÕES	II	-	-
EXPLORAÇÃO E VENDA DE BENS, SERVIÇOS E DIREITOS	III	-	-
VARIAÇÕES PATRIMONIAIS AUMENTATIVAS FINANCEIRAS	IV	-	852,10
TRANSFERÊNCIAS E DELEGAÇÕES RECEBIDAS	V	23.207.477,00	14.682.308,06
VALORIZAÇÃO E GANHOS COM ATIVOS E DESINCORPORAÇÃO DE PASSIVOS	VI	5.068.900,00	-
OUTRAS VARIAÇÕES PATRIMONIAIS AUMENTATIVAS	VII	-	-
VARIAÇÃO PATRIMONIAL DIMINUTIVA (II)		17.488.966,92	11.168.149,61
PESSOAL E ENCARGOS	VIII	9.079.634,58	10.131.254,24
BENEFÍCIOS PREVIDENCIÁRIOS E ASSISTENCIAIS	IX	1.097,55	3.479,64
USO DE BENS, SERVIÇOS E CONSUMO DE CAPITAL FIXO	X	3.623.257,77	952.730,85
VPD - VARIAÇÕES PATRIMONIAIS DIMINUTIVAS FINANCEIRAS	XI	-	-
TRANSFERÊNCIAS E DELEGAÇÕES CONCEDIDAS	XII	4.781.242,24	80.427,00
DESVALORIZAÇÃO E PERDA DE ATIVOS	XIII	2.000,00	-
TRIBUTÁRIAS	XIV	1.734,78	257,88
CUSTO DAS MERCADORIAS E DOS PRODUTOS VENDIDOS, E DOS SERVIÇOS PRESTADOS	XV	-	-
OUTRAS VARIAÇÕES PATRIMONIAIS DIMINUTIVAS	XVI	-	-
RESULTADO PATRIMONIAL DO PERÍODO (I-II)		10.787.410,08	3.515.010,55

PREFEITURA MUNICIPAL DE FORTALEZA
DEMONSTRATIVO DA DÍVIDA FLUTUANTE - ANEXO 17 DA LEI 4.320
40101 - SECRETARIA REGIONAL I

EXERCÍCIO: 2020 PERÍODO(ATÉ MÊS): DEZEMBRO

DESCRIÇÃO	SALDO ANTERIOR	MOVIMENTAÇÃO DO EXERCÍCIO			SALDO PARA O EXERCÍCIO SEGUINTE
		INSCRIÇÃO / REC. EXTRA-ORÇ.	BAIXA / DESP. EXTRA-ORÇ.	PRESCRIÇÃO / CANCELAMENTO	
RESTOS A PAGAR	197.872,92	6.813.838,13	117.960,90	78.922,32	6.814.827,83
DEPÓSITOS E CAUÇÕES	46.296,69	-	-	-	46.296,69
CONSIGNAÇÕES	-	326.972,65	326.972,65	-	-
INSS	-	-	-	-	-
ISS	-	326.972,65	326.972,65	-	-
IRRF	-	-	-	-	-
IPM	-	-	-	-	-
OUTRAS CONSIGNAÇÕES	-	-	-	-	-
TOTAL	244.169,61	7.140.810,78	444.933,55	78.922,32	6.861.124,52

DEMONSTRAÇÃO DO FLUXO DE CAIXA

40101 - SECRETARIA REGIONAL I

EXERCÍCIO: 2020

PERÍODO (ATÉ MÊS): DEZEMBRO

A. QUADRO PRINCIPAL	EXERCÍCIO ATUAL	EXERCÍCIO ANTERIOR
FLUXOS DE CAIXA DAS ATIVIDADES OPERACIONAIS (I)	5.793.181,16	3.999.358,45
INGRESSOS	22.961.137,35	14.645.703,68
Remuneração das Disponibilidades	-	852,10
Outras Receitas/Ingressos Operacionais	22.961.137,35	14.644.851,58
Depósitos Terceiros Passivos - Recebidos	-	46.296,69
Recebimentos de Consignações	326.972,65	96.141,12
Transferências Financeiras Recebidas	22.634.164,70	14.502.413,77
DESEMBOLSOS	17.167.956,19	10.646.345,23
Pessoal e Outras Despesas	10.880.429,45	9.090.507,05
Transferências Concedidas	1.235.255,21	1.413.356,32
Outros Desembolsos Operacionais	5.052.271,53	142.481,86
Pagamentos de Consignações	326.972,65	96.141,12
Transferências Financeiras Concedidas	4.725.298,88	46.340,74
FLUXOS DE CAIXA DAS ATIVIDADES DE INVESTIMENTO (II)	(5.712.328,82)	(4.259.281,26)
INGRESSOS	-	-
DESEMBOLSOS	5.712.328,82	4.259.281,26
Aquisição de Ativo não Circulante	5.258.911,44	4.238.118,49
Outros Desembolsos de Investimentos	453.417,38	21.162,77
FLUXOS DE CAIXA DAS ATIVIDADES DE FINANCIAMENTO (III)	-	-
INGRESSOS	-	-
DESEMBOLSOS	-	-
GERAÇÃO LÍQUIDA DE CAIXA E EQUIVALENTE DE CAIXA (I+II+III)	80.852,34	(259.922,81)
CAIXA E EQUIVALENTE DE CAIXA INICIAL	-	259.922,81
CAIXA E EQUIVALENTE DE CAIXA FINAL	80.852,34	-
B. QUADRO DE TRANSFERÊNCIAS RECEBIDAS E CONCEDIDAS	EXERCÍCIO ATUAL	EXERCÍCIO ANTERIOR
Total das Transferências Recebidas	-	-
Intragovernamentais	1.235.255,21	1.413.356,32
Total das Transferências Concedidas	1.235.255,21	1.413.356,32
C. QUADRO DE DESEMBOLSOS DE PESSOAL E DEMAIS DESPESAS POR FUNÇÃO	EXERCÍCIO ATUAL	EXERCÍCIO ANTERIOR
Administração	8.010.877,11	8.958.490,04
Urbanismo	2.869.552,34	132.017,01
Total dos Desembolsos de Pessoal e Demais Despesas por Função	10.880.429,45	9.090.507,05
D. QUADRO DE JUROS E ENCARGOS DA DÍVIDA	EXERCÍCIO ATUAL	EXERCÍCIO ANTERIOR
Total dos Juros e Encargos da Dívida	-	-



Prefeitura de
Fortaleza

SECRETARIA REGIONAL II
UNIDADE ORÇAMENTÁRIA: 41 101

DEMONSTRATIVO DA RECEITA E DESPESA SEGUNDO AS CATERGORIAS ECONOMICAS - ANEXO 01 DA LEI 4.320/64

41101 - SECRETARIA REGIONAL II

EXERCÍCIO: 2020 PERÍODO(ATÉ MÊS): DEZEMBRO

RECEITAS		DESPESAS	
RECEITAS CORRENTES	5.185,60	DESPESAS CORRENTES	10.771.074,91
Impostos, Taxas, Contribuições de Melhoria	-	Pessoal e Encargos Sociais	9.871.444,47
Receita de Contribuições	-	Juros e Encargos da Dívida	-
Receita Patrimonial	5.185,60	Outras Despesas Correntes	899.630,44
Receita Agropecuária	-		
Receita Industrial	-		
Receita de Serviços	-		
Transferências Correntes	-		
Outras Receitas Correntes	-		
Dedução para Formação do FUNDEB	-		
SUPERÁVIT CORRENTE	-	DÉFICIT CORRENTE	10.765.889,31
RECEITAS DE CAPITAL	-	DESPESAS DE CAPITAL	1.729.563,65
Operações de Crédito	-	Investimento	1.729.563,65
Alienação de Bens	-	Inversões Financeira	-
Amortizações de Empréstimos	-	Amortização da Dívida	-
Transferências de Capital	-		
Outras Receitas de Capital	-		
REPASSE RECEBIDO	12.079.602,11	REPASSE CONCEDIDO	20.300,81
TOTAL DA RECEITA	12.084.787,71	TOTAL DA DESPESA	12.520.939,37
DÉFICIT	436.151,66	SUPERÁVIT	-
TOTAL	12.520.939,37	TOTAL	12.520.939,37

RESUMO

RECEITAS		DESPESAS	
RECEITAS CORRENTES	5.185,60	DESPESAS CORRENTES	10.771.074,91
RECEITAS DE CAPITAL	-	DESPESAS DE CAPITAL	1.729.563,65
REPASSE RECEBIDO	12.079.602,11	REPASSE CONCEDIDO	20.300,81
DÉFICIT	436.151,66	SUPERÁVIT	-
TOTAL	12.520.939,37	TOTAL	12.520.939,37

PREFEITURA MUNICIPAL DE FORTALEZA

EXERCÍCIO DE 2020

ANEXO 2

ORÇAMENTO GERAL

41101 - SECRETARIA REGIONAL II

CÓDIGO	ESPECIFICAÇÃO	NATUREZA DA DESPESA		
		ELEMENTO	MODALIDADE	CATEGORIA / GRUPO
3.0.0.0.00	DESPESAS CORRENTES			10.771.074,91
3.10.0.0.00	PESSOAL E ENCARGOS SOCIAIS			9.871.444,47
3.19.0.0.00	APLICACOES DIRETAS		8.478.764,15	
3.19.0.0.05	OUTROS BENEFICIOS PREVIDENCIARIOS DO SERVIDOR OU DO MILITAR	56,91		
3.19.0.0.11	VENCIMENTOS E VANTAGENS FIXAS - PESSOAL CIVIL	8.058.994,89		
3.19.0.0.13	CONTRIBUICOES PATRONAIS	415.096,15		
3.19.0.0.92	DESPESAS DE EXERCICIOS ANTERIORES	3.748,29		
3.19.0.0.94	INDENIZACOES RESTITUICOES TRABALHISTAS	867,91		
3.19.1.00	APLICACAO DIRETA DECORRENTE DE OPERACAO ENTRE ORGAOS, FUNDOS E ENTIDADES INTEGRANTES DOS ORCAMENTOS FISCAL E DA SEGURIDADE SOCIAL		1.392.680,32	
3.19.1.13	CONTRIBUICOES PATRONAIS	1.392.680,32		
3.3.0.0.0.00	OUTRAS DESPESAS CORRENTES			899.630,44
3.3.9.0.0.00	APLICACOES DIRETAS		899.630,44	
3.3.9.0.0.08	OUTROS BENEFÍCIOS ASSISTENCIAIS DO SERVIDOR E DO MILITAR	569,10		
3.3.9.0.0.30	MATERIAL DE CONSUMO	46.568,00		
3.3.9.0.0.36	OUTROS SERVICOS DE TERCEIROS - PESSOA FISICA	79.691,33		
3.3.9.0.0.39	OUTROS SERVICOS DE TERCEIROS - PESSOA JURIDICA	52.162,48		
3.3.9.0.0.40	SERVICOS DE TECNOLOGIA DA INFORMACAO E COMUNICACAO - PESSOA JURIDICA	90.775,24		
3.3.9.0.0.46	AUXILIO-ALIMENTACAO	156.988,00		
3.3.9.0.0.47	OBRIGACOES TRIBUTARIAS CONTRIBUTIVAS	1.876,10		
3.3.9.0.0.92	DESPESAS DE EXERCICIOS ANTERIORES	1.540,19		
4.0.0.0.0.00	DESPESAS DE CAPITAL			1.729.563,65
4.4.0.0.0.00	INVESTIMENTOS			1.729.563,65
4.4.9.0.0.00	APLICACOES DIRETAS		1.729.563,65	
4.4.9.0.0.51	OBRAS E INSTALACOES	1.691.082,24		
4.4.9.0.0.52	EQUIPAMENTOS E MATERIAL PERMANENTE	38.481,41		
TOTAL				12.500.638,56

PREFEITURA MUNICIPAL DE FORTALEZA

EXERCÍCIO DE 2020

ANEXO 6

ORÇAMENTO GERAL

41101 - SECRETARIA REGIONAL II

PROGRAMA DE TRABALHO

CÓDIGO	ESPECIFICAÇÃO	OPERAÇÃO ESPECIAL	PROJETO	ATIVIDADE	TOTAL
04.000.0000.0000.0000	ADMINISTRACAO		2.711,00	10.657.351,24	10.660.062,24
04.122.0000.0000.0000	ADMINISTRACAO GERAL		2.711,00	10.657.351,24	10.660.062,24
04.122.0001.0000.0000	GESTAO E MANUTENCAO		2.711,00	10.657.351,24	10.660.062,24
04.122.0001.1796.0000	AQUISICAO DE EQUIPAMENTOS, MOBILIARIOS E VEICULOS		2.711,00		2.711,00
04.122.0001.1796.0032	AQUISICAO DE EQUIPAMENTOS, MOBILIARIOS E VEICULOS		2.711,00		2.711,00
04.122.0001.2016.0000	MANUTENCAO E FUNCIONAMENTO ADMINISTRATIVO			785.906,77	785.906,77
04.122.0001.2016.0041	MANUTENCAO E FUNCIONAMENTO ADMINISTRATIVO			785.906,77	785.906,77
04.122.0001.2195.0000	REMUNERACAO DE PESSOAL ATIVO DO MUNICIPIO E ENCARGOS SOCIAIS			9.871.444,47	9.871.444,47
04.122.0001.2195.0042	REMUNERACAO DE PESSOAL ATIVO DO MUNICIPIO E ENCARGOS SOCIAIS			9.871.444,47	9.871.444,47
15.000.0000.0000.0000	URBANISMO		1.726.852,65	113.723,67	1.840.576,32
15.451.0000.0000.0000	INFRA-ESTRUTURA URBANA		1.726.852,65	113.723,67	1.840.576,32
15.451.0006.0000.0000	OBRAS PUBLICAS DE INFRAESTRUTURA		1.726.852,65		1.726.852,65
15.451.0006.1604.0000	CONSTRUCAO, AMPLIACAO E REFORMA DE PREDIOS PUBLICOS		386.587,39		386.587,39
15.451.0006.1604.0010	CONSTRUCAO, AMPLIACAO E REFORMA DE PREDIOS PUBLICOS		386.587,39		386.587,39
15.451.0006.1926.0000	CONSTRUCAO, AMPLIACAO, REFORMA E URBANIZACAO DE PRACAS PUBLICAS E OUTROS EQUIPAMENTOS URBANOS		1.340.265,26		1.340.265,26
15.451.0006.1926.0003	CONSTRUCAO, AMPLIACAO, REFORMA E URBANIZACAO DE PRACAS PUBLICAS E OUTROS EQUIPAMENTOS URBANOS		1.340.265,26		1.340.265,26
15.451.0010.0000.0000	ORDENAMENTO DOS ESPACOS URBANOS			113.723,67	113.723,67
15.451.0010.2943.0000	MANUTENCAO DE VIAS E ESPACOS PUBLICOS			113.723,67	113.723,67
15.451.0010.2943.0004	MANUTENCAO DE VIAS E ESPACOS PUBLICOS			113.723,67	113.723,67
TOTAL			1.729.563,65	10.771.074,91	12.500.638,56

PREFEITURA MUNICIPAL DE FORTALEZA

EXERCÍCIO DE 2020

ANEXO 7

ORÇAMENTO GERAL

41101 - SECRETARIA REGIONAL II

PROGRAMA DE TRABALHO

CÓDIGO	ESPECIFICAÇÃO	OPERAÇÃO ESPECIAL	PROJETO	ATIVIDADE	TOTAL
04.000.0000.0000.0000	ADMINISTRACAO		2.711,00	10.657.351,24	10.660.062,24
04.122.0000.0000.0000	ADMINISTRACAO GERAL		2.711,00	10.657.351,24	10.660.062,24
04.122.0001.0000.0000	GESTAO E MANUTENCAO		2.711,00	10.657.351,24	10.660.062,24
04.122.0001.1796.0000	AQUISICAO DE EQUIPAMENTOS, MOBILIARIOS E VEICULOS		2.711,00		2.711,00
04.122.0001.1796.0032	AQUISICAO DE EQUIPAMENTOS, MOBILIARIOS E VEICULOS		2.711,00		2.711,00
04.122.0001.2016.0000	MANUTENCAO E FUNCIONAMENTO ADMINISTRATIVO			785.906,77	785.906,77
04.122.0001.2016.0041	MANUTENCAO E FUNCIONAMENTO ADMINISTRATIVO			785.906,77	785.906,77
04.122.0001.2195.0000	REMUNERACAO DE PESSOAL ATIVO DO MUNICIPIO E ENCARGOS SOCIAIS			9.871.444,47	9.871.444,47
04.122.0001.2195.0042	REMUNERACAO DE PESSOAL ATIVO DO MUNICIPIO E ENCARGOS SOCIAIS			9.871.444,47	9.871.444,47
15.000.0000.0000.0000	URBANISMO		1.726.852,65	113.723,67	1.840.576,32
15.451.0000.0000.0000	INFRA-ESTRUTURA URBANA		1.726.852,65	113.723,67	1.840.576,32
15.451.0006.0000.0000	OBRAS PUBLICAS DE INFRAESTRUTURA		1.726.852,65		1.726.852,65
15.451.0006.1604.0000	CONSTRUCAO, AMPLIACAO E REFORMA DE PREDIOS PUBLICOS		386.587,39		386.587,39
15.451.0006.1604.0010	CONSTRUCAO, AMPLIACAO E REFORMA DE PREDIOS PUBLICOS		386.587,39		386.587,39
15.451.0006.1926.0000	CONSTRUCAO, AMPLIACAO, REFORMA E URBANIZACAO DE PRACAS PUBLICAS E OUTROS EQUIPAMENTOS URBANOS		1.340.265,26		1.340.265,26
15.451.0006.1926.0003	CONSTRUCAO, AMPLIACAO, REFORMA E URBANIZACAO DE PRACAS PUBLICAS E OUTROS EQUIPAMENTOS URBANOS		1.340.265,26		1.340.265,26
15.451.0010.0000.0000	ORDENAMENTO DOS ESPACOS URBANOS			113.723,67	113.723,67
15.451.0010.2943.0000	MANUTENCAO DE VIAS E ESPACOS PUBLICOS			113.723,67	113.723,67
15.451.0010.2943.0004	MANUTENCAO DE VIAS E ESPACOS PUBLICOS			113.723,67	113.723,67
TOTAL			1.729.563,65	10.771.074,91	12.500.638,56

PREFEITURA MUNICIPAL DE FORTALEZA

EXERCÍCIO DE 2020

ANEXO 8

ORÇAMENTO GERAL

41101 - SECRETARIA REGIONAL II

PROGRAMA DE TRABALHO

CÓDIGO	ESPECIFICAÇÃO	ORDINÁRIO	VINCULADO	TOTAL
04.000.0000.0000.0000	ADMINISTRACAO	10.660.062,24		10.660.062,24
04.122.0000.0000.0000	ADMINISTRACAO GERAL	10.660.062,24		10.660.062,24
04.122.0001.0000.0000	GESTAO E MANUTENCAO	10.660.062,24		10.660.062,24
04.122.0001.1796.0000	AQUISICAO DE EQUIPAMENTOS, MOBILIARIOS E VEICULOS	2.711,00		2.711,00
04.122.0001.1796.0032	AQUISICAO DE EQUIPAMENTOS, MOBILIARIOS E VEICULOS	2.711,00		2.711,00
04.122.0001.2016.0000	MANUTENCAO E FUNCIONAMENTO ADMINISTRATIVO	785.906,77		785.906,77
04.122.0001.2016.0041	MANUTENCAO E FUNCIONAMENTO ADMINISTRATIVO	785.906,77		785.906,77
04.122.0001.2195.0000	REMUNERACAO DE PESSOAL ATIVO DO MUNICIPIO E ENCARGOS SOCIAIS	9.871.444,47		9.871.444,47
04.122.0001.2195.0042	REMUNERACAO DE PESSOAL ATIVO DO MUNICIPIO E ENCARGOS SOCIAIS	9.871.444,47		9.871.444,47
15.000.0000.0000.0000	URBANISMO	1.840.576,32		1.840.576,32
15.451.0000.0000.0000	INFRA-ESTRUTURA URBANA	1.840.576,32		1.840.576,32
15.451.0006.0000.0000	OBRAS PUBLICAS DE INFRAESTRUTURA	1.726.852,65		1.726.852,65
15.451.0006.1604.0000	CONSTRUCAO, AMPLIACAO E REFORMA DE PREDIOS PUBLICOS	386.587,39		386.587,39
15.451.0006.1604.0010	CONSTRUCAO, AMPLIACAO E REFORMA DE PREDIOS PUBLICOS	386.587,39		386.587,39
15.451.0006.1926.0000	CONSTRUCAO, AMPLIACAO, REFORMA E URBANIZACAO DE PRACAS PUBLICAS E OUTROS EQUIPAMENTOS URBANOS	1.340.265,26		1.340.265,26
15.451.0006.1926.0003	CONSTRUCAO, AMPLIACAO, REFORMA E URBANIZACAO DE PRACAS PUBLICAS E OUTROS EQUIPAMENTOS URBANOS	1.340.265,26		1.340.265,26
15.451.0010.0000.0000	ORDENAMENTO DOS ESPACOS URBANOS	113.723,67		113.723,67
15.451.0010.2943.0000	MANUTENCAO DE VIAS E ESPACOS PUBLICOS	113.723,67		113.723,67
15.451.0010.2943.0004	MANUTENCAO DE VIAS E ESPACOS PUBLICOS	113.723,67		113.723,67
TOTAL		12.500.638,56		12.500.638,56

PREFEITURA MUNICIPAL DE FORTALEZA

41101 - SECRETARIA REGIONAL II

EXERCÍCIO DE 2020

ANEXO 9

ORÇAMENTO GERAL

DEMONSTRATIVO DAS DESPESAS POR ÓRGÃO E FUNÇÃO

	LEGISLATIVA	JUDICIARIA	ESSENCIAL A JUSTICA	ADMINISTRACAO
SECRETARIA REGIONAL II	-	-	-	10.660.062,24
	URBANISMO	HABITACAO	SANEAMENTO	GESTAO AMBIENTAL
SECRETARIA REGIONAL II	1840.576,32	-	-	-
TOTAL				12.500.638,56

PREFEITURA MUNICIPAL DE FORTALEZA

DEMONSTRATIVO DA RECEITA ORÇADA COM A ARRECADADA - ANEXO 10 DA LEI 4.320/64

41101 - SECRETARIA REGIONAL II

Exercício 2020

Código da Receita	Descrição da Receita	Previsão	Arrecadado	Diferença	
				Para Mais	Para Menos
1000000000	RECEITAS CORRENTES	-	5.185,60	5.185,60	
1300000000	RECEITA PATRIMONIAL	-	5.185,60	5.185,60	
1320000000	VALORES MOBILIARIOS	-	5.185,60	5.185,60	
1321000000	JUROS E CORRECOES MONETARIAS	-	5.185,60	5.185,60	
1321001000	REMUNERACAO DE DEPOSITOS BANCARIOS	-	5.185,60	5.185,60	
1321001100	REMUNERACAO DE DEPOSITOS BANCARIOS - PRINCIPAL	-	5.185,60	5.185,60	
1321001101	REMUNERACAO DE DEPOSITOS BANCARIOS - PRINCIPAL - GERAL	-	4.426,55	4.426,55	
1321001102	REMUNERACAO DE DEPOSITOS BANCARIOS - PRINCIPAL - POUPANCA	-	-		
1321001110	REMUNERACAO DE DEPOSITOS BANCARIOS - VINCULADOS - OUTROS	-	759,05	759,05	
Total:		-	5.185,60	5.185,60	-

PREFEITURA MUNICIPAL DE FORTALEZA

EXERCÍCIO DE 2020

ANEXO 11

ORÇAMENTO GERAL

41101 - SECRETARIA REGIONAL II

NATUREZA DA DESPESA

CÓDIGO	ESPECIFICAÇÃO	CRÉDITOS ORÇAMENTÁRIOS E SUPLEMENTARES	CRÉDITOS ESPECIAIS E EXTRAORDINÁRIOS	TOTAL	REALIZADA EMPENHADA NO ANO	DIFERENÇA SALDO A EMPENHAR
3.0.0.0.00	DESPESAS CORRENTES	11.275.077,00	2.000,00	11.277.077,00	10.771.074,91	506.002,09
3.1.0.0.00	PESSOAL E ENCARGOS SOCIAIS	9.934.157,00		9.934.157,00	9.871.444,47	62.712,53
3.3.0.0.00	OUTRAS DESPESAS CORRENTES	1.340.920,00	2.000,00	1.342.920,00	899.630,44	443.289,56
4.0.0.0.00	DESPESAS DE CAPITAL	2.583.746,00		2.583.746,00	1.729.563,65	854.182,35
4.4.0.0.00	INVESTIMENTOS	2.583.746,00		2.583.746,00	1.729.563,65	854.182,35
TOTAL		13.858.823,00	2.000,00	13.860.823,00	12.500.638,56	1.360.184,44

BALANÇO ORÇAMENTÁRIO

41101 - SECRETARIA REGIONAL II

EXERCÍCIO: 2020 PERÍODO (ATÉ MÊS): DEZEMBRO

RECEITAS ORÇAMENTÁRIAS	PREVISÃO INICIAL (a)	PREVISÃO ATUALIZADA (b)	RECEITAS REALIZADAS (c)	SALDO (d) = (c-b)
RECEITAS CORRENTES (I)	-	-	5.185,60	5.185,60
Impostos, Taxas e Contribuições de Melhoria	-	-	-	-
Receita de Contribuições	-	-	-	-
Receita Patrimonial	-	-	5.185,60	5.185,60
Receita Agropecuária	-	-	-	-
Receita Industrial	-	-	-	-
Receita de Serviços	-	-	-	-
Transferências Correntes	-	-	-	-
Outras Receitas Correntes	-	-	-	-
RECEITAS DE CAPITAL (II)	-	-	-	-
Operações de Crédito	-	-	-	-
Alienação de Bens	-	-	-	-
Amortização de Empréstimos	-	-	-	-
Transferências de Capital	-	-	-	-
Outras Receitas de Capital	-	-	-	-
SUBTOTAL DAS RECEITAS (III) = (I + II)	-	-	5.185,60	5.185,60
OPERAÇÕES DE CRÉDITO / REFINANCIAMENTO (IV)	-	-	-	-
Operações de Crédito Internas	-	-	-	-
Mobiliária	-	-	-	-
Contratual	-	-	-	-
Operações de Crédito Externas	-	-	-	-
Mobiliária	-	-	-	-
Contratual	-	-	-	-
SUBTOTAL COM REFINANCIAMENTO (V) = (III + IV)	-	-	5.185,60	5.185,60
REPASSES RECEBIDOS (VI)	19.368.366,00	11.680.823,00	12.079.602,11	398.779,11
DÉFICIT (VII)	-	-	436.151,66	436.151,66
TOTAL (VIII) = (V + VI + VII)	19.368.366,00	11.680.823,00	12.520.939,37	840.116,37
SALDOS DE EXERCÍCIOS ANTERIORES (UTILIZADOS PARA CRÉDITOS ADICIONAIS)	-	2.180.000,00	2.180.000,00	-
Recursos Arrecadados em Exercícios Anteriores	-	-	-	-
Superávit Financeiro	-	2.180.000,00	2.180.000,00	-
Reabertura de Créditos Adicionais	-	-	-	-

BALANÇO ORÇAMENTÁRIO

41101 - SECRETARIA REGIONAL II

EXERCÍCIO: 2020 PERÍODO (ATÉ MÊS): DEZEMBRO

DESPESAS ORÇAMENTÁRIAS	DOTAÇÃO INICIAL (e)	DOTAÇÃO ATUALIZADA (f)	DESPESAS EMPENHADAS (g)	DESPESAS LIQUIDADAS (h)	DESPESAS PAGAS (i)	SALDO DA DOTAÇÃO (j) = (f-g)
DESPESAS CORRENTES (IX)	15.638.120,00	11.277.077,00	10.771.074,91	10.633.679,53	10.602.208,25	506.002,09
Pessoal e Encargos Sociais	13.385.000,00	9.934.157,00	9.871.444,47	9.871.444,47	9.839.973,19	62.712,53
Juros e Encargos da Dívida	-	-	-	-	-	-
Outras Despesas Correntes	2.253.120,00	1.342.920,00	899.630,44	762.235,06	762.235,06	443.289,56
DESPESAS DE CAPITAL (X)	3.730.246,00	2.583.746,00	1.729.563,65	1.477.393,86	1.477.393,86	854.182,35
Investimentos	3.730.246,00	2.583.746,00	1.729.563,65	1.477.393,86	1.477.393,86	854.182,35
Inversões Financeiras	-	-	-	-	-	-
Amortização da Dívida	-	-	-	-	-	-
RESERVA DE CONTINGÊNCIA (XI)	-	-	-	-	-	-
SUBTOTAL DAS DESPESAS (XII) = (IX+X+XI)	19.368.366,00	13.860.823,00	12.500.638,56	12.111.073,39	12.079.602,11	1.360.184,44
AMORTIZAÇÃO DA DÍV. / REFINANCIAMENTO (XIII)	-	-	-	-	-	-
Amortização da Dívida Interna	-	-	-	-	-	-
Dívida Mobiliária	-	-	-	-	-	-
Outras Dívidas	-	-	-	-	-	-
Amortização da Dívida Externa	-	-	-	-	-	-
Dívida Mobiliária	-	-	-	-	-	-
Outras Dívidas	-	-	-	-	-	-
SUBTOTAL C/ REFINANCIAMENTO (XIV) = (XII+XIII)	19.368.366,00	13.860.823,00	12.500.638,56	12.111.073,39	12.079.602,11	1.360.184,44
REPASSES CONCEDIDOS (XV)	-	-	20.300,81	-	-	(20.300,81)
SUPERÁVIT (XVI)	-	-	-	-	-	-
TOTAL (XVII) = (XIV + XV + XVI)	19.368.366,00	13.860.823,00	12.520.939,37	12.111.073,39	12.079.602,11	1.339.883,63
RESERVA DO RPPS	-	-	-	-	-	-

BALANÇO ORÇAMENTÁRIO

41101 - SECRETARIA REGIONAL II

EXERCÍCIO: 2020 PERÍODO (ATÉ MÊS): DEZEMBRO

RESTOS A PAGAR NÃO PROCESSADOS						
RESTOS A PAGAR NÃO PROCESSADOS	INSCRITOS		LIQUIDADOS (c)	PAGOS (d)	CANCELADOS (e)	SALDO (f) = (a + b - d - e)
	EM EXERCÍCIOS ANTERIORES (a)	EM 31 DEZ. EXER. ANTERIOR (b)				
DESPEAS CORRENTES	1.224,52	64.975,93	41.279,86	41.279,86	24.920,59	-
Pessoal e Encargos Sociais	-	-	-	-	-	-
Juros e Encargos da Dívida	-	-	-	-	-	-
Outras Despesas Correntes	1.224,52	64.975,93	41.279,86	41.279,86	24.920,59	-
DESPEAS DE CAPITAL	30.073,48	859.922,05	626.902,30	626.902,30	260.147,99	2.945,24
Investimentos	30.073,48	859.922,05	626.902,30	626.902,30	260.147,99	2.945,24
Inversões Financeiras	-	-	-	-	-	-
Amortização da Dívida	-	-	-	-	-	-
TOTAL	31.298,00	924.897,98	668.182,16	668.182,16	285.068,58	2.945,24

RESTOS A PAGAR PROCESSADOS E NÃO PROCESSADOS LIQUIDADOS					
RESTOS A PAGAR PROCESSADOS	INSCRITOS		PAGOS (c)	CANCELADOS (d)	SALDO (e) = (a + b - c - d)
	EM EXERCÍCIOS ANTERIORES (a)	EM 31 DEZ. EXER. ANTERIOR (b)			
DESPEAS CORRENTES	13.577,53	56.169,03	56.169,03	13.577,53	-
Pessoal e Encargos Sociais	13.577,53	31.783,97	31.783,97	13.577,53	-
Juros e Encargos da Dívida	-	-	-	-	-
Outras Despesas Correntes	-	24.385,06	24.385,06	-	-
DESPEAS DE CAPITAL	299.973,00	-	-	-	299.973,00
Investimentos	299.973,00	-	-	-	299.973,00
Inversões Financeiras	-	-	-	-	-
Amortização da Dívida	-	-	-	-	-
TOTAL	313.550,53	56.169,03	56.169,03	13.577,53	299.973,00

BALANÇO FINANCEIRO

41101 - SECRETARIA REGIONAL II

EXERCÍCIO: 2020 SITUAÇÃO: EMPENHADO PERÍODO (ATÉ MÊS): DEZEMBRO

INGRESSOS	Exercício Atual	Exercício Anterior
Receita Orçamentária (I)	5.185,60	60.646,08
Ordinária	4.426,55	15.118,87
Vinculada	759,05	45.527,21
Outras Destinações de Recursos	759,05	45.527,21
Outras Transferências de Convênio ou Contratos de Repasse	759,05	45.527,21
Transferências Financeiras Recebidas (II)	12.803.953,30	13.923.111,95
Transferências Recebidas para a Execução Orçamentária	12.079.602,11	13.828.449,27
Transferências Recebidas Independentes de Execução Orçamentária	724.351,19	94.662,68
Recebimentos Extraorçamentários (III)	465.019,32	1.013.968,42
Inscrição de Restos a Pagar Não Processados	389.565,17	924.897,98
Inscrição de Restos a Pagar Processados	31.471,28	56.169,03
Depósitos Restituíveis e Valores Vinculados	43.982,87	32.901,41
Saldo do Exercício Anterior (IV)	315.088,21	1.258.761,76
Caixa e Equivalentes de Caixa	315.088,21	1.258.761,76
TOTAL (V) = (I+II+III+IV)	13.589.246,43	16.256.488,21
DISPÊNDIOS	Exercício Atual	Exercício Anterior
Despesa Orçamentária (VI)	12.500.638,56	15.779.868,28
Ordinária	12.500.638,56	14.809.516,28
Vinculada	-	970.352,00
Outras Destinações de Recursos	-	970.352,00
Outras Transferências de Convênio ou Contratos de Repasse	-	970.352,00
Transferências Financ. Concedidas (VII)	320.273,81	4,35
Transferências Concedidas para a Execução Orçamentária	20.300,81	4,35
Transferências Concedidas Independentes de Execução Orçamentária	299.973,00	-
Pagamentos Extra Orçamentários (VIII)	768.334,06	161.527,37
Pagamentos de Restos a Pagar Não Processados	668.182,16	43.655,88
Pagamentos de Restos a Pagar Processados	56.169,03	84.970,08
Depósitos Restituíveis e Valores Vinculados	43.982,87	32.901,41
Saldo para o Exercício Seguinte (IX)	-	315.088,21
Caixa e Equivalentes de Caixa	-	315.088,21
TOTAL (X) = (VI+VII+VIII+IX)	13.589.246,43	16.256.488,21

BALANÇO PATRIMONIAL

41101 - SECRETARIA REGIONAL II

EXERCÍCIO: 2020

PERÍODO (MÊS): DEZEMBRO

ATIVO	Exercício Atual	Exercício Anterior
ATIVO CIRCULANTE	87.773,91	420.310,65
Caixa e Equivalentes de Caixa	-	315.088,21
Estoques	87.773,91	105.206,34
VPD Pagas Antecipadamente	-	16,10
ATIVO NÃO-CIRCULANTE	31.639.798,98	29.465.072,12
Imobilizado	31.639.798,98	29.465.072,12
TOTAL DO ATIVO	31.727.572,89	29.885.382,77

PASSIVO E PATRIMÔNIO LÍQUIDO	Exercício Atual	Exercício Anterior
PASSIVO CIRCULANTE	2.386.212,15	1.831.509,92
Obrigações Trabalhistas, Previdenciárias e Assistenciais a Pagar a Curto Prazo	2.086.239,15	1.493.574,33
Fornecedores e Contas a Pagar a Curto Prazo	299.973,00	324.358,06
Demais Obrigações a Curto Prazo	-	13.577,53
PASSIVO NÃO-CIRCULANTE	-	-
TOTAL DO PASSIVO	2.386.212,15	1.831.509,92
PATRIMÔNIO LÍQUIDO	Exercício Atual	Exercício Anterior
Resultados Acumulados	29.341.360,74	28.053.872,85
Resultado do Exercício	1.292.776,37	367.877,98
Resultado de Exercícios Anteriores	28.053.872,85	28.264.374,51
Ajustes de Exercícios Anteriores	(5.288,48)	(578.379,64)
TOTAL DO PATRIMÔNIO LÍQUIDO	29.341.360,74	28.053.872,85
TOTAL DO PASSIVO E PATRIMÔNIO LÍQUIDO	31.727.572,89	29.885.382,77

QUADRO DOS ATIVOS E PASSIVOS FINANCEIROS E PERMANENTES (LEI 4.320/64)

EXERCÍCIO: 2020		PERÍODO(MÊS): DEZEMBRO	
ATIVO (I)	Exercício Atual	Exercício Anterior	
ATIVO FINANCEIRO	-	315.088,21	
ATIVO PERMANENTE	31.727.572,89	29.570.294,56	
TOTAL DO ATIVO	31.727.572,89	29.885.382,77	
PASSIVO (II)	Exercício Atual	Exercício Anterior	
PASSIVO FINANCEIRO	723.954,69	1.325.915,54	
PASSIVO PERMANENTE	2.054.767,87	1.461.790,36	
TOTAL DO PASSIVO	2.778.722,56	2.787.705,90	
SALDO PATRIMONIAL	28.948.850,33	27.097.676,87	

QUADRO DAS CONTAS DE COMPENSAÇÃO (LEI 4.320/64)

EXERCÍCIO: 2020		PERÍODO(MÊS): DEZEMBRO	
ATOS POTENCIAIS ATIVOS	Exercício Atual	Exercício Anterior	
Garantias e Contragarantias Recebidas a Executar	-	-	
Direitos Conveniados e Outros Instrumentos Congêneres	122.103.281,13	119.826.601,54	
Direitos Contratuais	-	-	
Outros Atos Potenciais Ativos	-	-	
TOTAL DOS ATOS POTENCIAIS ATIVOS	122.103.281,13	119.826.601,54	
ATOS POTENCIAIS PASSIVOS	Exercício Atual	Exercício Anterior	
Garantias e Contragarantias Concedidas	-	-	
Obrigações Conveniadas e Outros Instrumentos Congêneres	-	-	
Obrigações Contratuais	24.888.015,47	22.226.140,37	
Outros Atos Potenciais Passivos	-	-	
TOTAL DOS ATOS POTENCIAIS PASSIVOS	24.888.015,47	22.226.140,37	

QUADRO DO SUPERÁVIT / DÉFICIT FINANCEIRO (LEI 4.320/64)

EXERCÍCIO: 2020		PERÍODO(MÊS): DEZEMBRO	
DESTINAÇÃO DE RECURSOS	Exercício Atual	Exercício Anterior	
Recursos Ordinários	(723.954,69)	(1.010.827,33)	
Total	(723.954,69)	(1.010.827,33)	

DEMONSTRAÇÃO DAS VARIAÇÕES PATRIMONIAIS

41101 - SECRETARIA REGIONAL II

EXERCÍCIO: 2020

PERÍODO (ATÉ MÊS): DEZEMBRO

A. QUADRO PRINCIPAL	NOTA	Exercício Atual	Exercício Anterior
VARIAÇÕES PATRIMONIAIS AUMENTATIVAS (I)		13.102.389,65	14.408.150,30
IMPOSTOS, TAXAS E CONTRIBUIÇÕES DE MELHORIA	I	-	-
CONTRIBUIÇÕES	II	-	-
EXPLORAÇÃO E VENDA DE BENS, SERVIÇOS E DIREITOS	III	-	-
VARIAÇÕES PATRIMONIAIS AUMENTATIVAS FINANCEIRAS	IV	5.185,60	60.646,08
TRANSFERÊNCIAS E DELEGAÇÕES RECEBIDAS	V	13.070.719,51	14.101.080,78
VALORIZAÇÃO E GANHOS COM ATIVOS E DESINCORPORAÇÃO DE PASSIVOS	VI	26.484,54	246.423,44
OUTRAS VARIAÇÕES PATRIMONIAIS AUMENTATIVAS	VII	-	-
VARIAÇÃO PATRIMONIAL DIMINUTIVA (II)		11.809.613,28	14.040.272,32
PESSOAL E ENCARGOS	VIII	10.617.604,78	12.058.663,03
BENEFÍCIOS PREVIDENCIÁRIOS E ASSISTENCIAIS	IX	626,01	878,04
USO DE BENS, SERVIÇOS E CONSUMO DE CAPITAL FIXO	X	856.034,42	835.329,36
VPD - VARIAÇÕES PATRIMONIAIS DIMINUTIVAS FINANCEIRAS	XI	-	-
TRANSFERÊNCIAS E DELEGAÇÕES CONCEDIDAS	XII	333.471,97	1.112.013,19
DESVALORIZAÇÃO E PERDA DE ATIVOS	XIII	-	29.980,00
TRIBUTÁRIAS	XIV	1.876,10	3.377,14
CUSTO DAS MERCADORIAS E DOS PRODUTOS VENDIDOS, E DOS SERVIÇOS PRESTADOS	XV	-	-
OUTRAS VARIAÇÕES PATRIMONIAIS DIMINUTIVAS	XVI	-	31,56
RESULTADO PATRIMONIAL DO PERÍODO (I-II)		1.292.776,37	367.877,98

PREFEITURA MUNICIPAL DE FORTALEZA
DEMONSTRATIVO DA DÍVIDA FLUTUANTE - ANEXO 17 DA LEI 4.320
41101 - SECRETARIA REGIONAL II

EXERCÍCIO: 2020 PERÍODO(ATÉ MÊS): DEZEMBRO

DESCRIÇÃO	SALDO ANTERIOR	MOVIMENTAÇÃO DO EXERCÍCIO			SALDO PARA O EXERCÍCIO SEGUINTE
		INSCRIÇÃO / REC. EXTRA-ORÇ.	BAIXA / DESP. EXTRA-ORÇ.	PRESCRIÇÃO / CANCELAMENTO	
RESTOS A PAGAR	1.325.915,54	421.036,45	724.351,19	298.646,11	723.954,69
DEPÓSITOS E CAUÇÕES	-	-	-	-	-
CONSIGNAÇÕES	-	43.982,87	43.982,87	-	-
INSS	-	-	-	-	-
ISS	-	43.982,87	43.982,87	-	-
IRRF	-	-	-	-	-
IPM	-	-	-	-	-
OUTRAS CONSIGNAÇÕES	-	-	-	-	-
TOTAL	1.325.915,54	465.019,32	768.334,06	298.646,11	723.954,69

DEMONSTRAÇÃO DO FLUXO DE CAIXA

41101 - SECRETARIA REGIONAL II

EXERCÍCIO: 2020

PERÍODO (ATÉ MÊS): DEZEMBRO

A. QUADRO PRINCIPAL	EXERCÍCIO ATUAL	EXERCÍCIO ANTERIOR
FLUXOS DE CAIXA DAS ATIVIDADES OPERACIONAIS (I)	1.789.207,95	1.737.249,22
INGRESSOS	12.853.121,77	14.016.659,44
Remuneração das Disponibilidades	5.185,60	60.646,08
Outras Receitas/Ingressos Operacionais	12.847.936,17	13.956.013,36
Recebimentos de Consignações	43.982,87	32.901,41
Transferências Financeiras Recebidas	12.803.953,30	13.923.111,95
DESEMBOLSOS	11.063.913,82	12.279.410,22
Pessoal e Outras Despesas	9.306.976,82	10.676.011,55
Transferências Concedidas	1.392.680,32	1.570.492,91
Outros Desembolsos Operacionais	364.256,68	32.905,76
Pagamentos de Consignações	43.982,87	32.901,41
Transferências Financeiras Concedidas	320.273,81	4,35
FLUXOS DE CAIXA DAS ATIVIDADES DE INVESTIMENTO (II)	(2.104.296,16)	(2.680.922,77)
INGRESSOS	-	-
DESEMBOLSOS	2.104.296,16	2.680.922,77
Aquisição de Ativo não Circulante	2.104.296,16	1.596.459,96
Outros Desembolsos de Investimentos	-	1.084.462,81
FLUXOS DE CAIXA DAS ATIVIDADES DE FINANCIAMENTO (III)	-	-
INGRESSOS	-	-
DESEMBOLSOS	-	-
GERAÇÃO LÍQUIDA DE CAIXA E EQUIVALENTE DE CAIXA (I+II+III)	(315.088,21)	(943.673,55)
CAIXA E EQUIVALENTE DE CAIXA INICIAL	315.088,21	1.258.761,76
CAIXA E EQUIVALENTE DE CAIXA FINAL	-	315.088,21
B. QUADRO DE TRANSFERÊNCIAS RECEBIDAS E CONCEDIDAS	EXERCÍCIO ATUAL	EXERCÍCIO ANTERIOR
Total das Transferências Recebidas	-	-
Intragovernamentais	1.392.680,32	1.570.492,91
Total das Transferências Concedidas	1.392.680,32	1.570.492,91
C. QUADRO DE DESEMBOLSOS DE PESSOAL E DEMAIS DESPESAS POR FUNÇÃO	EXERCÍCIO ATUAL	EXERCÍCIO ANTERIOR
Administração	9.203.116,56	10.576.899,92
Urbanismo	103.860,26	99.111,63
Total dos Desembolsos de Pessoal e Demais Despesas por Função	9.306.976,82	10.676.011,55
D. QUADRO DE JUROS E ENCARGOS DA DÍVIDA	EXERCÍCIO ATUAL	EXERCÍCIO ANTERIOR
Total dos Juros e Encargos da Dívida	-	-



Prefeitura de
Fortaleza

SECRETARIA REGIONAL III
UNIDADE ORÇAMENTÁRIA: 42 101

DEMONSTRATIVO DA RECEITA E DESPESA SEGUNDO AS CATERGORIAS ECONOMICAS - ANEXO 01 DA LEI 4.320/64

42101 - SECRETARIA REGIONAL III

EXERCÍCIO: 2020 PERÍODO(ATÉ MÊS): DEZEMBRO

RECEITAS		DESPESAS	
RECEITAS CORRENTES	90,00	DESPESAS CORRENTES	9.174.763,35
Impostos, Taxas, Contribuições de Melhoria	-	Pessoal e Encargos Sociais	8.284.656,99
Receita de Contribuições	-	Juros e Encargos da Dívida	-
Receita Patrimonial	-	Outras Despesas Correntes	890.106,36
Receita Agropecuária	-		
Receita Industrial	-		
Receita de Serviços	-		
Transferências Correntes	-		
Outras Receitas Correntes	90,00		
Dedução para Formação do FUNDEB	-		
SUPERÁVIT CORRENTE	-	DÉFICIT CORRENTE	9.174.673,35
RECEITAS DE CAPITAL	-	DESPESAS DE CAPITAL	3.301.233,07
Operações de Crédito	-	Investimento	3.301.233,07
Alienação de Bens	-	Inversões Financeira	-
Amortizações de Empréstimos	-	Amortização da Dívida	-
Transferências de Capital	-		
Outras Receitas de Capital	-		
REPASSE RECEBIDO	11.392.455,41	REPASSE CONCEDIDO	90,00
TOTAL DA RECEITA	11.392.545,41	TOTAL DA DESPESA	12.476.086,42
DÉFICIT	1.083.541,01	SUPERÁVIT	-
TOTAL	12.476.086,42	TOTAL	12.476.086,42

RESUMO

RECEITAS		DESPESAS	
RECEITAS CORRENTES	90,00	DESPESAS CORRENTES	9.174.763,35
RECEITAS DE CAPITAL	-	DESPESAS DE CAPITAL	3.301.233,07
REPASSE RECEBIDO	11.392.455,41	REPASSE CONCEDIDO	90,00
DÉFICIT	1.083.541,01	SUPERÁVIT	-
TOTAL	12.476.086,42	TOTAL	12.476.086,42

PREFEITURA MUNICIPAL DE FORTALEZA

EXERCÍCIO DE 2020

ANEXO 2

ORÇAMENTO GERAL

42101 - SECRETARIA REGIONAL III

CÓDIGO	ESPECIFICAÇÃO	NATUREZA DA DESPESA		
		ELEMENTO	MODALIDADE	CATEGORIA / GRUPO
3.00.0.00	DESPESAS CORRENTES			9.174.763,35
3.10.0.00	PESSOAL E ENCARGOS SOCIAIS			8.284.656,99
3.19.0.00	APLICACOES DIRETAS		7.081.790,90	
3.19.0.05	OUTROS BENEFICIOS PREVIDENCIARIOS DO SERVIDOR OU DO MILITAR	8,13		
3.19.0.11	VENCIMENTOS E VANTAGENS FIXAS - PESSOAL CIVIL	6.638.868,44		
3.19.0.13	CONTRIBUICOES PATRONAIS	389.267,33		
3.19.0.92	DESPESAS DE EXERCICIOS ANTERIORES	40.066,75		
3.19.0.94	INDENIZACOES RESTITUICOES TRABALHISTAS	378,93		
3.19.0.96	RESSARCIMENTO DESPESAS DE PESSOAL REQUISITADO	13.201,32		
3.19.100	APLICACAO DIRETA DECORRENTE DE OPERACAO ENTRE ORGAOS, FUNDOS E ENTIDADES INTEGRANTES DOS ORCAMENTOS FISCAL E DA SEGURIDADE SOCIAL		1202.866,09	
3.19.113	CONTRIBUICOES PATRONAIS	1202.866,09		
3.30.0.00	OUTRAS DESPESAS CORRENTES			890.106,36
3.39.0.00	APLICACOES DIRETAS		890.106,36	
3.39.0.08	OUTROS BENEFÍCIOS ASSISTENCIAIS DO SERVIDOR E DO MILITAR	211,38		
3.39.0.14	DIARIAS - CIVIL	1650,00		
3.39.0.30	MATERIAL DE CONSUMO	89.662,24		
3.39.0.36	OUTROS SERVICOS DE TERCEIROS - PESSOA FISICA	49.893,89		
3.39.0.39	OUTROS SERVICOS DE TERCEIROS - PESSOA JURIDICA	592.575,85		
3.39.0.40	SERVICOS DE TECNOLOGIA DA INFORMACAO E COMUNICACAO - PESSOA JURIDICA	12100		
3.39.0.46	AUXILIO-ALIMENTACAO	155.992,00		
4.00.0.00	DESPESAS DE CAPITAL			3.301.233,07
4.40.0.00	INVESTIMENTOS			3.301.233,07
4.49.0.00	APLICACOES DIRETAS		3.301.233,07	
4.49.0.51	OBRAS E INSTALACOES	3.245.949,11		
4.49.0.52	EQUIPAMENTOS E MATERIAL PERMANENTE	40.888,11		
4.49.0.92	DESPESAS DE EXERCICIOS ANTERIORES	14.395,85		
TOTAL				12.475.996,42

PREFEITURA MUNICIPAL DE FORTALEZA

EXERCÍCIO DE 2020

ANEXO 6

ORÇAMENTO GERAL

42101 - SECRETARIA REGIONAL III

PROGRAMA DE TRABALHO

CÓDIGO	ESPECIFICAÇÃO	OPERAÇÃO ESPECIAL	PROJETO	ATIVIDADE	TOTAL
04.000.0000.0000.0000	ADMINISTRACAO		5.117,70	9.174.763,35	9.179.881,05
04.122.0000.0000.0000	ADMINISTRACAO GERAL		5.117,70	9.174.763,35	9.179.881,05
04.122.0001.0000.0000	GESTAO E MANUTENCAO		5.117,70	9.174.763,35	9.179.881,05
04.122.0001.1796.0000	AQUISICAO DE EQUIPAMENTOS, MOBILIARIOS E VEICULOS		5.117,70		5.117,70
04.122.0001.1796.0033	AQUISICAO DE EQUIPAMENTOS, MOBILIARIOS E VEICULOS		5.117,70		5.117,70
04.122.0001.2016.0000	MANUTENCAO E FUNCIONAMENTO ADMINISTRATIVO			890.106,36	890.106,36
04.122.0001.2016.0042	MANUTENCAO E FUNCIONAMENTO ADMINISTRATIVO			890.106,36	890.106,36
04.122.0001.2195.0000	REMUNERACAO DE PESSOAL ATIVO DO MUNICIPIO E ENCARGOS SOCIAIS			8.284.656,99	8.284.656,99
04.122.0001.2195.0043	REMUNERACAO DE PESSOAL ATIVO DO MUNICIPIO E ENCARGOS SOCIAIS			8.284.656,99	8.284.656,99
15.000.0000.0000.0000	URBANISMO		3.296.115,37		3.296.115,37
15.451.0000.0000.0000	INFRA-ESTRUTURA URBANA		3.296.115,37		3.296.115,37
15.451.0006.0000.0000	OBRAS PUBLICAS DE INFRAESTRUTURA		3.296.115,37		3.296.115,37
15.451.0006.1604.0000	CONSTRUCAO, AMPLIACAO E REFORMA DE PREDIOS PUBLICOS		1.350.000,00		1.350.000,00
15.451.0006.1604.0011	CONSTRUCAO, AMPLIACAO E REFORMA DE PREDIOS PUBLICOS		1.350.000,00		1.350.000,00
15.451.0006.1926.0000	CONSTRUCAO, AMPLIACAO, REFORMA E URBANIZACAO DE PRACAS PUBLICAS E OUTROS EQUIPAMENTOS URBANOS		1946.115,37		1946.115,37
15.451.0006.1926.0004	CONSTRUCAO, AMPLIACAO, REFORMA E URBANIZACAO DE PRACAS PUBLICAS E OUTROS EQUIPAMENTOS URBANOS		1946.115,37		1946.115,37
TOTAL			3.301.233,07	9.174.763,35	12.475.996,42

PREFEITURA MUNICIPAL DE FORTALEZA

EXERCÍCIO DE 2020

ANEXO 7

ORÇAMENTO GERAL

42101 - SECRETARIA REGIONAL III

PROGRAMA DE TRABALHO

CÓDIGO	ESPECIFICAÇÃO	OPERAÇÃO ESPECIAL	PROJETO	ATIVIDADE	TOTAL
04.000.0000.0000.0000	ADMINISTRACAO		5.117,70	9.174.763,35	9.179.881,05
04.122.0000.0000.0000	ADMINISTRACAO GERAL		5.117,70	9.174.763,35	9.179.881,05
04.122.0001.0000.0000	GESTAO E MANUTENCAO		5.117,70	9.174.763,35	9.179.881,05
04.122.0001.1796.0000	AQUISICAO DE EQUIPAMENTOS, MOBILIARIOS E VEICULOS		5.117,70		5.117,70
04.122.0001.1796.0033	AQUISICAO DE EQUIPAMENTOS, MOBILIARIOS E VEICULOS		5.117,70		5.117,70
04.122.0001.2016.0000	MANUTENCAO E FUNCIONAMENTO ADMINISTRATIVO			890.106,36	890.106,36
04.122.0001.2016.0042	MANUTENCAO E FUNCIONAMENTO ADMINISTRATIVO			890.106,36	890.106,36
04.122.0001.2195.0000	REMUNERACAO DE PESSOAL ATIVO DO MUNICIPIO E ENCARGOS SOCIAIS			8.284.656,99	8.284.656,99
04.122.0001.2195.0043	REMUNERACAO DE PESSOAL ATIVO DO MUNICIPIO E ENCARGOS SOCIAIS			8.284.656,99	8.284.656,99
15.000.0000.0000.0000	URBANISMO		3.296.115,37		3.296.115,37
15.451.0000.0000.0000	INFRA-ESTRUTURA URBANA		3.296.115,37		3.296.115,37
15.451.0006.0000.0000	OBRAS PUBLICAS DE INFRAESTRUTURA		3.296.115,37		3.296.115,37
15.451.0006.1604.0000	CONSTRUCAO, AMPLIACAO E REFORMA DE PREDIOS PUBLICOS		1350.000,00		1350.000,00
15.451.0006.1604.0011	CONSTRUCAO, AMPLIACAO E REFORMA DE PREDIOS PUBLICOS		1350.000,00		1350.000,00
15.451.0006.1926.0000	CONSTRUCAO, AMPLIACAO, REFORMA E URBANIZACAO DE PRACAS PUBLICAS E OUTROS EQUIPAMENTOS URBANOS		1946.115,37		1946.115,37
15.451.0006.1926.0004	CONSTRUCAO, AMPLIACAO, REFORMA E URBANIZACAO DE PRACAS PUBLICAS E OUTROS EQUIPAMENTOS URBANOS		1946.115,37		1946.115,37
TOTAL			3.301.233,07	9.174.763,35	12.475.996,42

PREFEITURA MUNICIPAL DE FORTALEZA

EXERCÍCIO DE 2020

ANEXO 8

ORÇAMENTO GERAL

42101 - SECRETARIA REGIONAL III

PROGRAMA DE TRABALHO

CÓDIGO	ESPECIFICAÇÃO	ORDINÁRIO	VINCULADO	TOTAL
04.000.0000.0000.0000	ADMINISTRACAO	9.179.881,05		9.179.881,05
04.122.0000.0000.0000	ADMINISTRACAO GERAL	9.179.881,05		9.179.881,05
04.122.0001.0000.0000	GESTAO E MANUTENCAO	9.179.881,05		9.179.881,05
04.122.0001.1796.0000	AQUISICAO DE EQUIPAMENTOS, MOBILIARIOS E VEICULOS	5.117,70		5.117,70
04.122.0001.1796.0033	AQUISICAO DE EQUIPAMENTOS, MOBILIARIOS E VEICULOS	5.117,70		5.117,70
04.122.0001.2016.0000	MANUTENCAO E FUNCIONAMENTO ADMINISTRATIVO	890.106,36		890.106,36
04.122.0001.2016.0042	MANUTENCAO E FUNCIONAMENTO ADMINISTRATIVO	890.106,36		890.106,36
04.122.0001.2195.0000	REMUNERACAO DE PESSOAL ATIVO DO MUNICIPIO E ENCARGOS SOCIAIS	8.284.656,99		8.284.656,99
04.122.0001.2195.0043	REMUNERACAO DE PESSOAL ATIVO DO MUNICIPIO E ENCARGOS SOCIAIS	8.284.656,99		8.284.656,99
15.000.0000.0000.0000	URBANISMO	3.296.115,37		3.296.115,37
15.451.0000.0000.0000	INFRA-ESTRUTURA URBANA	3.296.115,37		3.296.115,37
15.451.0006.0000.0000	OBRAS PUBLICAS DE INFRAESTRUTURA	3.296.115,37		3.296.115,37
15.451.0006.1604.0000	CONSTRUCAO, AMPLIACAO E REFORMA DE PREDIOS PUBLICOS	1.350.000,00		1.350.000,00
15.451.0006.1604.0011	CONSTRUCAO, AMPLIACAO E REFORMA DE PREDIOS PUBLICOS	1.350.000,00		1.350.000,00
15.451.0006.1926.0000	CONSTRUCAO, AMPLIACAO, REFORMA E URBANIZACAO DE PRACAS PUBLICAS E OUTROS EQUIPAMENTOS URBANOS	1.946.115,37		1.946.115,37
15.451.0006.1926.0004	CONSTRUCAO, AMPLIACAO, REFORMA E URBANIZACAO DE PRACAS PUBLICAS E OUTROS EQUIPAMENTOS URBANOS	1.946.115,37		1.946.115,37
TOTAL		12.475.996,42		12.475.996,42

PREFEITURA MUNICIPAL DE FORTALEZA

42101 - SECRETARIA REGIONAL III

EXERCÍCIO DE 2020

ANEXO 9

ORÇAMENTO GERAL

DEMONSTRATIVO DAS DESPESAS POR ÓRGÃO E FUNÇÃO

	LEGISLATIVA	JUDICIARIA	ESSENCIAL A JUSTICA	ADMINISTRACAO
SECRETARIA REGIONAL III	-	-	-	9.179.881,05
	URBANISMO	HABITACAO	SANEAMENTO	GESTAO AMBIENTAL
SECRETARIA REGIONAL III	3.296.116,37	-	-	-
TOTAL				12.475.996,42

PREFEITURA MUNICIPAL DE FORTALEZA

DEMONSTRATIVO DA RECEITA ORÇADA COM A ARRECADADA - ANEXO 10 DA LEI 4.320/64

42101 - SECRETARIA REGIONAL III

Exercício 2020

Código da Receita	Descrição da Receita	Previsão	Arrecadado	Diferença	
				Para Mais	Para Menos
1000000000	RECEITAS CORRENTES	-	90,00	90,00	
1900000000	OUTRAS RECEITAS CORRENTES	-	90,00	90,00	
1920000000	INDENIZACOES, RESTITUICOES E RESSARCIMENTOS	-	90,00	90,00	
1922000000	RESTITUICOES	-	90,00	90,00	
1922990000	OUTRAS RESTITUICOES	-	90,00	90,00	
1922991000	OUTRAS RESTITUICOES	-	90,00	90,00	
1922991100	OUTRAS RESTITUICOES - PRINCIPAL	-	90,00	90,00	
1922991199	OUTRAS RESTITUICOES - PRINCIPAL - DEMAIS RESTITUICOES	-	90,00	90,00	
Total:		-	90,00	90,00	-

PREFEITURA MUNICIPAL DE FORTALEZA

EXERCÍCIO DE 2020

ANEXO 11

ORÇAMENTO GERAL

42101 - SECRETARIA REGIONAL III

NATUREZA DA DESPESA

CÓDIGO	ESPECIFICAÇÃO	CRÉDITOS ORÇAMENTÁRIOS E SUPLEMENTARES	CRÉDITOS ESPECIAIS E EXTRAORDINÁRIOS	TOTAL	REALIZADA EMPENHADA NO ANO	DIFERENÇA SALDO A EMPENHAR
3.0.0.0.00	DESPESAS CORRENTES	9.263.056,00	1.000,00	9.264.056,00	9.174.763,35	89.292,65
3.1.0.0.00	PESSOAL E ENCARGOS SOCIAIS	8.309.900,00		8.309.900,00	8.284.656,99	25.243,01
3.3.0.0.00	OUTRAS DESPESAS CORRENTES	953.156,00	1.000,00	954.156,00	890.106,36	64.049,64
4.0.0.0.00	DESPESAS DE CAPITAL	3.868.920,00		3.868.920,00	3.301.233,07	567.686,93
4.4.0.0.00	INVESTIMENTOS	3.868.920,00		3.868.920,00	3.301.233,07	567.686,93
TOTAL		13.131.976,00	1.000,00	13.132.976,00	12.475.996,42	656.979,58

BALANÇO ORÇAMENTÁRIO

42101 - SECRETARIA REGIONAL III

EXERCÍCIO: 2020 PERÍODO (ATÉ MÊS): DEZEMBRO

RECEITAS ORÇAMENTÁRIAS	PREVISÃO INICIAL (a)	PREVISÃO ATUALIZADA (b)	RECEITAS REALIZADAS (c)	SALDO (d) = (c-b)
RECEITAS CORRENTES (I)	-	-	90,00	90,00
Impostos, Taxas e Contribuições de Melhoria	-	-	-	-
Receita de Contribuições	-	-	-	-
Receita Patrimonial	-	-	-	-
Receita Agropecuária	-	-	-	-
Receita Industrial	-	-	-	-
Receita de Serviços	-	-	-	-
Transferências Correntes	-	-	-	-
Outras Receitas Correntes	-	-	90,00	90,00
RECEITAS DE CAPITAL (II)	-	-	-	-
Operações de Crédito	-	-	-	-
Alienação de Bens	-	-	-	-
Amortização de Empréstimos	-	-	-	-
Transferências de Capital	-	-	-	-
Outras Receitas de Capital	-	-	-	-
SUBTOTAL DAS RECEITAS (III) = (I + II)	-	-	90,00	90,00
OPERAÇÕES DE CRÉDITO / REFINANCIAMENTO (IV)	-	-	-	-
Operações de Crédito Internas	-	-	-	-
Mobiliária	-	-	-	-
Contratual	-	-	-	-
Operações de Crédito Externas	-	-	-	-
Mobiliária	-	-	-	-
Contratual	-	-	-	-
SUBTOTAL COM REFINANCIAMENTO (V) = (III + IV)	-	-	90,00	90,00
REPASSES RECEBIDOS (VI)	15.089.566,00	11.862.976,00	11.392.455,41	(470.520,59)
DÉFICIT (VII)	-	-	1.083.541,01	1.083.541,01
TOTAL (VIII) = (V + VI + VII)	15.089.566,00	11.862.976,00	12.476.086,42	613.110,42
SALDOS DE EXERCÍCIOS ANTERIORES (UTILIZADOS PARA CRÉDITOS ADICIONAIS)	-	1.270.000,00	1.270.000,00	-
Recursos Arrecadados em Exercícios Anteriores	-	-	-	-
Superávit Financeiro	-	1.270.000,00	1.270.000,00	-
Reabertura de Créditos Adicionais	-	-	-	-

BALANÇO ORÇAMENTÁRIO

42101 - SECRETARIA REGIONAL III

EXERCÍCIO: 2020 PERÍODO (ATÉ MÊS): DEZEMBRO

DESPESAS ORÇAMENTÁRIAS	DOTAÇÃO INICIAL (e)	DOTAÇÃO ATUALIZADA (f)	DESPESAS EMPENHADAS (g)	DESPESAS LIQUIDADAS (h)	DESPESAS PAGAS (i)	SALDO DA DOTAÇÃO (j) = (f-g)
DESPESAS CORRENTES (IX)	12.201.346,00	9.264.056,00	9.174.763,35	9.137.815,81	9.109.773,62	89.292,65
Pessoal e Encargos Sociais	10.321.000,00	8.309.900,00	8.284.656,99	8.284.656,99	8.256.614,80	25.243,01
Juros e Encargos da Dívida	-	-	-	-	-	-
Outras Despesas Correntes	1.880.346,00	954.156,00	890.106,36	853.158,82	853.158,82	64.049,64
DESPESAS DE CAPITAL (X)	2.888.220,00	3.868.920,00	3.301.233,07	3.300.641,84	2.282.681,79	567.686,93
Investimentos	2.888.220,00	3.868.920,00	3.301.233,07	3.300.641,84	2.282.681,79	567.686,93
Inversões Financeiras	-	-	-	-	-	-
Amortização da Dívida	-	-	-	-	-	-
RESERVA DE CONTINGÊNCIA (XI)	-	-	-	-	-	-
SUBTOTAL DAS DESPESAS (XII) = (IX+X+XI)	15.089.566,00	13.132.976,00	12.475.996,42	12.438.457,65	11.392.455,41	656.979,58
AMORTIZAÇÃO DA DÍV. / REFINANCIAMENTO (XIII)	-	-	-	-	-	-
Amortização da Dívida Interna	-	-	-	-	-	-
Dívida Mobiliária	-	-	-	-	-	-
Outras Dívidas	-	-	-	-	-	-
Amortização da Dívida Externa	-	-	-	-	-	-
Dívida Mobiliária	-	-	-	-	-	-
Outras Dívidas	-	-	-	-	-	-
SUBTOTAL C/ REFINANCIAMENTO (XIV) = (XII+XIII)	15.089.566,00	13.132.976,00	12.475.996,42	12.438.457,65	11.392.455,41	656.979,58
REPASSES CONCEDIDOS (XV)	-	-	90,00	-	-	(90,00)
SUPERÁVIT (XVI)	-	-	-	-	-	-
TOTAL (XVII) = (XIV + XV + XVI)	15.089.566,00	13.132.976,00	12.476.086,42	12.438.457,65	11.392.455,41	656.889,58
RESERVA DO RPPS	-	-	-	-	-	-

BALANÇO ORÇAMENTÁRIO

42101 - SECRETARIA REGIONAL III

EXERCÍCIO: 2020 PERÍODO (ATÉ MÊS): DEZEMBRO

RESTOS A PAGAR NÃO PROCESSADOS						
RESTOS A PAGAR NÃO PROCESSADOS	INSCRITOS		LIQUIDADOS (c)	PAGOS (d)	CANCELADOS (e)	SALDO (f) = (a + b - d - e)
	EM EXERCÍCIOS ANTERIORES (a)	EM 31 DEZ. EXER. ANTERIOR (b)				
DESPEAS CORRENTES	27.106,92	29.374,02	5.593,63	5.593,63	50.887,31	-
Pessoal e Encargos Sociais	-	4.142,03	4.142,03	4.142,03	-	-
Juros e Encargos da Dívida	-	-	-	-	-	-
Outras Despesas Correntes	27.106,92	25.231,99	1.451,60	1.451,60	50.887,31	-
DESPEAS DE CAPITAL	-	-	-	-	-	-
Investimentos	-	-	-	-	-	-
Inversões Financeiras	-	-	-	-	-	-
Amortização da Dívida	-	-	-	-	-	-
TOTAL	27.106,92	29.374,02	5.593,63	5.593,63	50.887,31	-

RESTOS A PAGAR PROCESSADOS E NÃO PROCESSADOS LIQUIDADOS					
RESTOS A PAGAR PROCESSADOS	INSCRITOS		PAGOS (c)	CANCELADOS (d)	SALDO (e) = (a + b - c - d)
	EM EXERCÍCIOS ANTERIORES (a)	EM 31 DEZ. EXER. ANTERIOR (b)			
DESPEAS CORRENTES	441,53	46.578,98	46.578,98	441,53	0,00
Pessoal e Encargos Sociais	-	32.405,01	32.405,01	-	-
Juros e Encargos da Dívida	-	-	-	-	-
Outras Despesas Correntes	441,53	14.173,97	14.173,97	441,53	0,00
DESPEAS DE CAPITAL	-	23.846,94	23.846,94	-	-
Investimentos	-	23.846,94	23.846,94	-	-
Inversões Financeiras	-	-	-	-	-
Amortização da Dívida	-	-	-	-	-
TOTAL	441,53	70.425,92	70.425,92	441,53	0,00

BALANÇO FINANCEIRO

42101 - SECRETARIA REGIONAL III

EXERCÍCIO: 2020 SITUAÇÃO: EMPENHADO PERÍODO (ATÉ MÊS): DEZEMBRO

INGRESSOS	Exercício Atual	Exercício Anterior
Receita Orçamentária (I)	90,00	-
Ordinária	90,00	-
Vinculada	-	-
Outras Destinações de Recursos	-	-
Transferências Financeiras Recebidas (II)	11.468.474,96	13.695.107,83
Transferências Recebidas para a Execução Orçamentária	11.392.455,41	13.663.042,59
Transferências Recebidas Independentes de Execução Orçamentária	76.019,55	32.065,24
Recebimentos Extraorçamentários (III)	1.131.841,65	167.944,22
Inscrição de Restos a Pagar Não Processados	37.538,77	29.374,02
Inscrição de Restos a Pagar Processados	1.046.002,24	70.425,92
Depósitos Restituíveis e Valores Vinculados	48.300,64	68.144,28
Saldo do Exercício Anterior (IV)	-	135.769,89
Caixa e Equivalentes de Caixa	-	135.769,89
TOTAL (V) = (I+II+III+IV)	12.600.406,61	13.998.821,94
DISPÊNDIOS	Exercício Atual	Exercício Anterior
Despesa Orçamentária (VI)	12.475.996,42	13.762.842,53
Ordinária	12.475.996,42	13.762.842,53
Vinculada	-	-
Outras Destinações de Recursos	-	-
Transferências Financ. Concedidas (VII)	90,00	-
Transferências Concedidas para a Execução Orçamentária	90,00	-
Pagamentos Extra Orçamentários (VIII)	124.320,19	235.979,41
Pagamentos de Restos a Pagar Não Processados	5.593,63	3.135,18
Pagamentos de Restos a Pagar Processados	70.425,92	28.930,06
Depósitos Restituíveis e Valores Vinculados	48.300,64	68.144,28
Outros Pagamentos Extra Orçamentários	-	135.769,89
Saldo para o Exercício Seguinte (IX)	-	-
TOTAL (X) = (VI+VII+VIII+IX)	12.600.406,61	13.998.821,94

BALANÇO PATRIMONIAL

42101 - SECRETARIA REGIONAL III

EXERCÍCIO: 2020

PERÍODO (MÊS): DEZEMBRO

ATIVO	Exercício Atual	Exercício Anterior
ATIVO CIRCULANTE	42.844,56	68.109,23
Estoque	42.844,56	68.109,23
ATIVO NÃO-CIRCULANTE	14.568.218,92	10.972.309,61
Imobilizado	14.568.218,92	10.972.309,61
TOTAL DO ATIVO	14.611.063,48	11.040.418,84

PASSIVO E PATRIMÔNIO LÍQUIDO	Exercício Atual	Exercício Anterior
PASSIVO CIRCULANTE	2.437.271,72	993.678,43
Obrigações Trabalhistas, Previdenciárias e Assistenciais a Pagar a Curto Prazo	1.419.311,67	955.215,99
Fornecedores e Contas a Pagar a Curto Prazo	1.017.960,05	38.462,44
PASSIVO NÃO-CIRCULANTE	-	-
TOTAL DO PASSIVO	2.437.271,72	993.678,43
PATRIMÔNIO LÍQUIDO	Exercício Atual	Exercício Anterior
Resultados Acumulados	12.173.791,76	10.046.740,41
Resultado do Exercício	2.167.118,10	(23.926.413,77)
Resultado de Exercícios Anteriores	10.046.740,41	46.860.672,53
Ajustes de Exercícios Anteriores	(40.066,75)	(12.887.518,35)
TOTAL DO PATRIMÔNIO LÍQUIDO	12.173.791,76	10.046.740,41
TOTAL DO PASSIVO E PATRIMÔNIO LÍQUIDO	14.611.063,48	11.040.418,84

QUADRO DOS ATIVOS E PASSIVOS FINANCEIROS E PERMANENTES (LEI 4.320/64)

EXERCÍCIO: 2020	PERÍODO(MÊS): DEZEMBRO	
ATIVO (I)	Exercício Atual	Exercício Anterior
ATIVO FINANCEIRO	-	-
ATIVO PERMANENTE	14.611.063,48	11.040.418,84
TOTAL DO ATIVO	14.611.063,48	11.040.418,84
PASSIVO (II)	Exercício Atual	Exercício Anterior
PASSIVO FINANCEIRO	1.083.541,01	127.348,39
PASSIVO PERMANENTE	1.391.269,48	922.810,98
TOTAL DO PASSIVO	2.474.810,49	1.050.159,37
SALDO PATRIMONIAL	12.136.252,99	9.990.259,47

QUADRO DAS CONTAS DE COMPENSAÇÃO (LEI 4.320/64)

EXERCÍCIO: 2020	PERÍODO(MÊS): DEZEMBRO	
ATOS POTENCIAIS ATIVOS	Exercício Atual	Exercício Anterior
Garantias e Contragarantias Recebidas a Executar	-	-
Direitos Conveniados e Outros Instrumentos Congêneres	6.321.549,97	5.243.162,65
Direitos Contratuais	-	-
Outros Atos Potenciais Ativos	-	-
TOTAL DOS ATOS POTENCIAIS ATIVOS	6.321.549,97	5.243.162,65
ATOS POTENCIAIS PASSIVOS	Exercício Atual	Exercício Anterior
Garantias e Contragarantias Concedidas	-	-
Obrigações Conveniadas e Outros Instrumentos Congêneres	5.289.100,84	5.289.100,84
Obrigações Contratuais	22.816.588,85	17.830.780,74
Outros Atos Potenciais Passivos	-	-
TOTAL DOS ATOS POTENCIAIS PASSIVOS	28.105.689,69	23.119.881,58

QUADRO DO SUPERÁVIT / DÉFICIT FINANCEIRO (LEI 4.320/64)

EXERCÍCIO: 2020	PERÍODO(MÊS): DEZEMBRO	
DESTINAÇÃO DE RECURSOS	Exercício Atual	Exercício Anterior
Recursos Ordinários	(1.083.541,01)	(127.348,39)
Total	(1.083.541,01)	(127.348,39)

DEMONSTRAÇÃO DAS VARIAÇÕES PATRIMONIAIS

42101 - SECRETARIA REGIONAL III

EXERCÍCIO: 2020

PERÍODO (ATÉ MÊS): DEZEMBRO

A. QUADRO PRINCIPAL	NOTA	Exercício Atual	Exercício Anterior
VARIAÇÕES PATRIMONIAIS AUMENTATIVAS (I)		11.931.088,05	13.884.120,24
IMPOSTOS, TAXAS E CONTRIBUIÇÕES DE MELHORIA	I	-	-
CONTRIBUIÇÕES	II	-	-
EXPLORAÇÃO E VENDA DE BENS, SERVIÇOS E DIREITOS	III	-	-
VARIAÇÕES PATRIMONIAIS AUMENTATIVAS FINANCEIRAS	IV	-	-
TRANSFERÊNCIAS E DELEGAÇÕES RECEBIDAS	V	11.908.507,24	13.881.474,93
VALORIZAÇÃO E GANHOS COM ATIVOS E DESINCORPORAÇÃO DE PASSIVOS	VI	22.490,81	2.645,31
OUTRAS VARIAÇÕES PATRIMONIAIS AUMENTATIVAS	VII	90,00	-
VARIAÇÃO PATRIMONIAL DIMINUTIVA (II)		9.763.969,95	37.810.534,01
PESSOAL E ENCARGOS	VIII	8.873.174,64	9.547.466,40
BENEFÍCIOS PREVIDENCIÁRIOS E ASSISTENCIAIS	IX	219,51	536,58
USO DE BENS, SERVIÇOS E CONSUMO DE CAPITAL FIXO	X	881.344,52	1.641.678,24
VPD - VARIAÇÕES PATRIMONIAIS DIMINUTIVAS FINANCEIRAS	XI	-	-
TRANSFERÊNCIAS E DELEGAÇÕES CONCEDIDAS	XII	8.923,81	31.556,26
DESVALORIZAÇÃO E PERDA DE ATIVOS	XIII	307,47	26.589.267,04
TRIBUTÁRIAS	XIV	-	29,49
CUSTO DAS MERCADORIAS E DOS PRODUTOS VENDIDOS, E DOS SERVIÇOS PRESTADOS	XV	-	-
OUTRAS VARIAÇÕES PATRIMONIAIS DIMINUTIVAS	XVI	-	-
RESULTADO PATRIMONIAL DO PERÍODO (I-II)		2.167.118,10	(23.926.413,77)

PREFEITURA MUNICIPAL DE FORTALEZA
DEMONSTRATIVO DA DÍVIDA FLUTUANTE - ANEXO 17 DA LEI 4.320
42101 - SECRETARIA REGIONAL III

EXERCÍCIO: 2020 PERÍODO(ATÉ MÊS): DEZEMBRO

DESCRIÇÃO	SALDO ANTERIOR	MOVIMENTAÇÃO DO EXERCÍCIO			SALDO PARA O EXERCÍCIO SEGUINTE
		INSCRIÇÃO / REC. EXTRA-ORÇ.	BAIXA / DESP. EXTRA-ORÇ.	PRESCRIÇÃO / CANCELAMENTO	
RESTOS A PAGAR	127.348,39	1.083.541,01	76.019,55	51.328,84	1.083.541,01
DEPÓSITOS E CAUÇÕES	-	-	-	-	-
CONSIGNAÇÕES	-	48.300,64	48.300,64	-	-
INSS	-	-	-	-	-
ISS	-	48.300,64	48.300,64	-	-
IRRF	-	-	-	-	-
IPM	-	-	-	-	-
OUTRAS CONSIGNAÇÕES	-	-	-	-	-
TOTAL	127.348,39	1.131.841,65	124.320,19	51.328,84	1.083.541,01

DEMONSTRAÇÃO DO FLUXO DE CAIXA

42101 - SECRETARIA REGIONAL III

EXERCÍCIO: 2020

PERÍODO (ATÉ MÊS): DEZEMBRO

A. QUADRO PRINCIPAL	EXERCÍCIO ATUAL	EXERCÍCIO ANTERIOR
FLUXOS DE CAIXA DAS ATIVIDADES OPERACIONAIS (I)	2.306.528,73	2.651.723,87
INGRESSOS	11.516.865,60	13.763.252,11
Outras Receitas/Ingressos Operacionais	11.516.865,60	13.763.252,11
Outras Receitas Derivadas e Originárias	90,00	-
Recebimentos de Consignações	48.300,64	68.144,28
Transferências Financeiras Recebidas	11.468.474,96	13.695.107,83
DESEMBOLSOS	9.210.336,87	11.111.528,24
Pessoal e Outras Despesas	7.959.080,14	9.601.286,85
Transferências Concedidas	1.202.866,09	1.306.327,22
Outros Desembolsos Operacionais	48.390,64	203.914,17
Pagamentos de Consignações	48.300,64	68.144,28
Transferências Financeiras Concedidas	90,00	-
Outros Pagamentos Extra Orçamentários	-	135.769,89
FLUXOS DE CAIXA DAS ATIVIDADES DE INVESTIMENTO (II)	(2.306.528,73)	(2.787.493,76)
INGRESSOS	-	-
DESEMBOLSOS	2.306.528,73	2.787.493,76
Aquisição de Ativo não Circulante	2.292.132,88	2.650.466,77
Outros Desembolsos de Investimentos	14.395,85	137.026,99
FLUXOS DE CAIXA DAS ATIVIDADES DE FINANCIAMENTO (III)	-	-
INGRESSOS	-	-
DESEMBOLSOS	-	-
GERAÇÃO LÍQUIDA DE CAIXA E EQUIVALENTE DE CAIXA (I+II+III)	-	(135.769,89)
CAIXA E EQUIVALENTE DE CAIXA INICIAL	-	135.769,89
CAIXA E EQUIVALENTE DE CAIXA FINAL	-	-
B. QUADRO DE TRANSFERÊNCIAS RECEBIDAS E CONCEDIDAS	EXERCÍCIO ATUAL	EXERCÍCIO ANTERIOR
Total das Transferências Recebidas	-	-
Intragovernamentais	1.202.866,09	1.306.327,22
Total das Transferências Concedidas	1.202.866,09	1.306.327,22
C. QUADRO DE DESEMBOLSOS DE PESSOAL E DEMAIS DESPESAS POR FUNÇÃO	EXERCÍCIO ATUAL	EXERCÍCIO ANTERIOR
Administração	7.953.485,41	9.481.898,87
Urbanismo	5.594,73	119.387,98
Total dos Desembolsos de Pessoal e Demais Despesas por Função	7.959.080,14	9.601.286,85
D. QUADRO DE JUROS E ENCARGOS DA DÍVIDA	EXERCÍCIO ATUAL	EXERCÍCIO ANTERIOR
Total dos Juros e Encargos da Dívida	-	-



Prefeitura de
Fortaleza

SECRETARIA REGIONAL IV
UNIDADE ORÇAMENTÁRIA: 43 101

DEMONSTRATIVO DA RECEITA E DESPESA SEGUNDO AS CATERGORIAS ECONOMICAS - ANEXO 01 DA LEI 4.320/64

43101 - SECRETARIA REGIONAL IV

EXERCÍCIO: 2020 PERÍODO(ATÉ MÊS): DEZEMBRO

RECEITAS		DESPESAS	
RECEITAS CORRENTES	48,60	DESPESAS CORRENTES	8.683.935,20
Impostos, Taxas, Contribuições de Melhoria	-	Pessoal e Encargos Sociais	6.873.592,13
Receita de Contribuições	-	Juros e Encargos da Dívida	-
Receita Patrimonial	48,60	Outras Despesas Correntes	1.810.343,07
Receita Agropecuária	-		
Receita Industrial	-		
Receita de Serviços	-		
Transferências Correntes	-		
Outras Receitas Correntes	-		
Dedução para Formação do FUNDEB	-		
SUPERÁVIT CORRENTE	-	DÉFICIT CORRENTE	8.683.886,60
RECEITAS DE CAPITAL	-	DESPESAS DE CAPITAL	3.100.954,39
Operações de Crédito	-	Investimento	3.100.954,39
Alienação de Bens	-	Inversões Financeira	-
Amortizações de Empréstimos	-	Amortização da Dívida	-
Transferências de Capital	-		
Outras Receitas de Capital	-		
REPASSE RECEBIDO	11.554.434,01	REPASSE CONCEDIDO	4.404,22
TOTAL DA RECEITA	11.554.482,61	TOTAL DA DESPESA	11.789.293,81
DÉFICIT	234.811,20	SUPERÁVIT	-
TOTAL	11.789.293,81	TOTAL	11.789.293,81

RESUMO

RECEITAS		DESPESAS	
RECEITAS CORRENTES	48,60	DESPESAS CORRENTES	8.683.935,20
RECEITAS DE CAPITAL	-	DESPESAS DE CAPITAL	3.100.954,39
REPASSE RECEBIDO	11.554.434,01	REPASSE CONCEDIDO	4.404,22
DÉFICIT	234.811,20	SUPERÁVIT	-
TOTAL	11.789.293,81	TOTAL	11.789.293,81

PREFEITURA MUNICIPAL DE FORTALEZA

EXERCÍCIO DE 2020

ANEXO 2

ORÇAMENTO GERAL

43101 - SECRETARIA REGIONAL IV

CÓDIGO	ESPECIFICAÇÃO	NATUREZA DA DESPESA		
		ELEMENTO	MODALIDADE	CATEGORIA / GRUPO
3.00.0.00	DESPESAS CORRENTES			8.683.935,20
3.10.0.00	PESSOAL E ENCARGOS SOCIAIS			6.873.592,13
3.19.0.00	APLICACOES DIRETAS		6.092.362,25	
3.19.0.05	OUTROS BENEFICIOS PREVIDENCIARIOS DO SERVIDOR OU DO MILITAR	56,91		
3.19.0.11	VENCIMENTOS E VANTAGENS FIXAS - PESSOAL CIVIL	5.643.077,80		
3.19.0.13	CONTRIBUICOES PATRONAIS	400.826,57		
3.19.0.92	DESPESAS DE EXERCICIOS ANTERIORES	30.872,19		
3.19.0.94	INDENIZACOES RESTITUICOES TRABALHISTAS	17.528,78		
3.19.100	APLICAO DIRETA DECORRENTE DE OPERAO ENTRE ORGAOS, FUNDOS E ENTIDADES INTEGRANTES DOS ORCAMENTOS FISCAL E DA SEGURIDADE SOCIAL		781229,88	
3.19.1.13	CONTRIBUICOES PATRONAIS	781229,88		
3.30.0.00	OUTRAS DESPESAS CORRENTES			1810.343,07
3.39.0.00	APLICACOES DIRETAS		1810.343,07	
3.39.0.08	OUTROS BENEFÍCIOS ASSISTENCIAIS DO SERVIDOR E DO MILITAR	552,84		
3.39.0.30	MATERIAL DE CONSUMO	20.815,78		
3.39.0.36	OUTROS SERVICOS DE TERCEIROS - PESSOA FISICA	30.473,77		
3.39.0.39	OUTROS SERVICOS DE TERCEIROS - PESSOA JURIDICA	1209.389,18		
3.39.0.40	SERVICOS DE TECNOLOGIA DA INFORMACAO E COMUNICAO - PESSOA JURIDICA	67.255,89		
3.39.0.46	AUXILIO-ALIMENTACAO	146.810,00		
3.39.0.47	OBRIGACOES TRIBUTARIAS CONTRIBUTIVAS	88,78		
3.39.0.92	DESPESAS DE EXERCICIOS ANTERIORES	334.924,57		
3.39.0.93	INDENIZACOES E RESTITUICOES	32,26		
4.00.0.00	DESPESAS DE CAPITAL			3.100.954,39
4.40.0.00	INVESTIMENTOS			3.100.954,39
4.49.0.00	APLICACOES DIRETAS		3.100.954,39	
4.49.0.51	OBRAS E INSTALACOES	3.018.340,60		
4.49.0.52	EQUIPAMENTOS E MATERIAL PERMANENTE	82.613,79		
TOTAL				11.784.889,59

PREFEITURA MUNICIPAL DE FORTALEZA

EXERCÍCIO DE 2020

ANEXO 6

ORÇAMENTO GERAL

43101 - SECRETARIA REGIONAL IV

PROGRAMA DE TRABALHO

CÓDIGO	ESPECIFICAÇÃO	OPERAÇÃO ESPECIAL	PROJETO	ATIVIDADE	TOTAL
04.000.0000.0000.0000	ADMINISTRACAO			7.866.634,58	7.866.634,58
04.122.0000.0000.0000	ADMINISTRACAO GERAL			7.866.634,58	7.866.634,58
04.122.0001.0000.0000	GESTAO E MANUTENCAO			7.866.634,58	7.866.634,58
04.122.0001.2016.0000	MANUTENCAO E FUNCIONAMENTO ADMINISTRATIVO			993.042,45	993.042,45
04.122.0001.2016.0043	MANUTENCAO E FUNCIONAMENTO ADMINISTRATIVO			993.042,45	993.042,45
04.122.0001.2195.0000	REMUNERACAO DE PESSOAL ATIVO DO MUNICIPIO E ENCARGOS SOCIAIS			6.873.592,13	6.873.592,13
04.122.0001.2195.0044	REMUNERACAO DE PESSOAL ATIVO DO MUNICIPIO E ENCARGOS SOCIAIS			6.873.592,13	6.873.592,13
15.000.0000.0000.0000	URBANISMO		3.100.954,39	817.300,62	3.918.255,01
15.451.0000.0000.0000	INFRA-ESTRUTURA URBANA		3.100.954,39	668.105,41	3.769.059,80
15.451.0006.0000.0000	OBRAS PUBLICAS DE INFRAESTRUTURA		3.100.954,39	668.105,41	3.769.059,80
15.451.0006.1926.0000	CONSTRUCAO, AMPLIACAO, REFORMA E URBANIZACAO DE PRACAS PUBLICAS E OUTROS EQUIPAMENTOS URBANOS		3.100.954,39		3.100.954,39
15.451.0006.1926.0005	CONSTRUCAO, AMPLIACAO, REFORMA E URBANIZACAO DE PRACAS PUBLICAS E OUTROS EQUIPAMENTOS URBANOS		3.100.954,39		3.100.954,39
15.451.0006.2836.0000	MANUTENCAO DE PREDIOS PUBLICOS			668.105,41	668.105,41
15.451.0006.2836.0013	MANUTENCAO DE PREDIOS PUBLICOS			668.105,41	668.105,41
15.452.0000.0000.0000	SERVICOS URBANOS			149.195,21	149.195,21
15.452.0010.0000.0000	ORDENAMENTO DOS ESPACOS URBANOS			149.195,21	149.195,21
15.452.0010.2533.0000	MANUTENCAO DOS SERVICOS URBANOS			149.195,21	149.195,21
15.452.0010.2533.0005	MANUTENCAO DOS SERVICOS URBANOS			149.195,21	149.195,21
TOTAL			3.100.954,39	8.683.935,20	11.784.889,59

PREFEITURA MUNICIPAL DE FORTALEZA

EXERCÍCIO DE 2020

ANEXO 7

ORÇAMENTO GERAL

43101 - SECRETARIA REGIONAL IV

PROGRAMA DE TRABALHO

CÓDIGO	ESPECIFICAÇÃO	OPERAÇÃO ESPECIAL	PROJETO	ATIVIDADE	TOTAL
04.000.0000.0000.0000	ADMINISTRACAO			7.866.634,58	7.866.634,58
04.122.0000.0000.0000	ADMINISTRACAO GERAL			7.866.634,58	7.866.634,58
04.122.0001.0000.0000	GESTAO E MANUTENCAO			7.866.634,58	7.866.634,58
04.122.0001.2016.0000	MANUTENCAO E FUNCIONAMENTO ADMINISTRATIVO			993.042,45	993.042,45
04.122.0001.2016.0043	MANUTENCAO E FUNCIONAMENTO ADMINISTRATIVO			993.042,45	993.042,45
04.122.0001.2195.0000	REMUNERACAO DE PESSOAL ATIVO DO MUNICIPIO E ENCARGOS SOCIAIS			6.873.592,13	6.873.592,13
04.122.0001.2195.0044	REMUNERACAO DE PESSOAL ATIVO DO MUNICIPIO E ENCARGOS SOCIAIS			6.873.592,13	6.873.592,13
15.000.0000.0000.0000	URBANISMO		3.100.954,39	817.300,62	3.918.255,01
15.451.0000.0000.0000	INFRA-ESTRUTURA URBANA		3.100.954,39	668.105,41	3.769.059,80
15.451.0006.0000.0000	OBRAS PUBLICAS DE INFRAESTRUTURA		3.100.954,39	668.105,41	3.769.059,80
15.451.0006.1926.0000	CONSTRUCAO, AMPLIACAO, REFORMA E URBANIZACAO DE PRACAS PUBLICAS E OUTROS EQUIPAMENTOS URBANOS		3.100.954,39		3.100.954,39
15.451.0006.1926.0005	CONSTRUCAO, AMPLIACAO, REFORMA E URBANIZACAO DE PRACAS PUBLICAS E OUTROS EQUIPAMENTOS URBANOS		3.100.954,39		3.100.954,39
15.451.0006.2836.0000	MANUTENCAO DE PREDIOS PUBLICOS			668.105,41	668.105,41
15.451.0006.2836.0013	MANUTENCAO DE PREDIOS PUBLICOS			668.105,41	668.105,41
15.452.0000.0000.0000	SERVICOS URBANOS			149.195,21	149.195,21
15.452.0010.0000.0000	ORDENAMENTO DOS ESPACOS URBANOS			149.195,21	149.195,21
15.452.0010.2533.0000	MANUTENCAO DOS SERVICOS URBANOS			149.195,21	149.195,21
15.452.0010.2533.0005	MANUTENCAO DOS SERVICOS URBANOS			149.195,21	149.195,21
TOTAL			3.100.954,39	8.683.935,20	11.784.889,59

PREFEITURA MUNICIPAL DE FORTALEZA

EXERCÍCIO DE 2020

ANEXO 8

ORÇAMENTO GERAL

43101 - SECRETARIA REGIONAL IV

PROGRAMA DE TRABALHO

CÓDIGO	ESPECIFICAÇÃO	ORDINÁRIO	VINCULADO	TOTAL
04.000.0000.0000.0000	ADMINISTRACAO	7.866.634,58		7.866.634,58
04.122.0000.0000.0000	ADMINISTRACAO GERAL	7.866.634,58		7.866.634,58
04.122.0001.0000.0000	GESTAO E MANUTENCAO	7.866.634,58		7.866.634,58
04.122.0001.2016.0000	MANUTENCAO E FUNCIONAMENTO ADMINISTRATIVO	993.042,45		993.042,45
04.122.0001.2016.0043	MANUTENCAO E FUNCIONAMENTO ADM INISTRATIVO	993.042,45		993.042,45
04.122.0001.2195.0000	REMUNERACAO DE PESSOAL ATIVO DO MUNICIPIO E ENCARGOS SOCIAIS	6.873.592,13		6.873.592,13
04.122.0001.2195.0044	REMUNERACAO DE PESSOAL ATIVO DO MUNICIPIO E ENCARGOS SOCIAIS	6.873.592,13		6.873.592,13
15.000.0000.0000.0000	URBANISMO	3.918.255,01		3.918.255,01
15.451.0000.0000.0000	INFRA-ESTRUTURA URBANA	3.769.059,80		3.769.059,80
15.451.0006.0000.0000	OBRAS PUBLICAS DE INFRAESTRUTURA	3.769.059,80		3.769.059,80
15.451.0006.1926.0000	CONSTRUCAO, AMPLIACAO, REFORMA E URBANIZACAO DE PRACAS PUBLICAS E OUTROS EQUIPAMENTOS URBANOS	3.100.954,39		3.100.954,39
15.451.0006.1926.0005	CONSTRUCAO, AMPLIACAO, REFORMA E URBANIZACAO DE PRACAS PUBLICAS E OUTROS EQUIPAMENTOS URBANOS	3.100.954,39		3.100.954,39
15.451.0006.2836.0000	MANUTENCAO DE PREDIOS PUBLICOS	668.105,41		668.105,41
15.451.0006.2836.0013	MANUTENCAO DE PREDIOS PUBLICOS	668.105,41		668.105,41
15.452.0000.0000.0000	SERVICOS URBANOS	149.195,21		149.195,21
15.452.0010.0000.0000	ORDENAMENTO DOS ESPACOS URBANOS	149.195,21		149.195,21
15.452.0010.2533.0000	MANUTENCAO DOS SERVICOS URBANOS	149.195,21		149.195,21
15.452.0010.2533.0005	MANUTENCAO DOS SERVICOS URBANOS	149.195,21		149.195,21
TOTAL		11.784.889,59		11.784.889,59

PREFEITURA MUNICIPAL DE FORTALEZA

43101 - SECRETARIA REGIONAL IV

EXERCÍCIO DE 2020

ANEXO 9

ORÇAMENTO GERAL

DEMONSTRATIVO DAS DESPESAS POR ÓRGÃO E FUNÇÃO

	LEGISLATIVA	JUDICIARIA	ESSENCIAL A JUSTICA	ADMINISTRACAO
SECRETARIA REGIONAL IV	-	-	-	7.866.634,58
	URBANISMO	HABITACAO	SANEAMENTO	GESTAO AMBIENTAL
SECRETARIA REGIONAL IV	3.918.255,01	-	-	-
TOTAL				11.784.889,59

PREFEITURA MUNICIPAL DE FORTALEZA

DEMONSTRATIVO DA RECEITA ORÇADA COM A ARRECADADA - ANEXO 10 DA LEI 4.320/64

43101 - SECRETARIA REGIONAL IV

Exercício 2020

Código da Receita	Descrição da Receita	Previsão	Arrecadado	Diferença	
				Para Mais	Para Menos
1000000000	RECEITAS CORRENTES	-	48,60	48,60	
1300000000	RECEITA PATRIMONIAL	-	48,60	48,60	
1320000000	VALORES MOBILIARIOS	-	48,60	48,60	
1321000000	JUROS E CORRECOES MONETARIAS	-	48,60	48,60	
1321001000	REMUNERACAO DE DEPOSITOS BANCARIOS	-	48,60	48,60	
1321001100	REMUNERACAO DE DEPOSITOS BANCARIOS - PRINCIPAL	-	48,60	48,60	
1321001101	REMUNERACAO DE DEPOSITOS BANCARIOS - PRINCIPAL - GERAL	-	48,60	48,60	
Total:		-	48,60	48,60	-

PREFEITURA MUNICIPAL DE FORTALEZA

EXERCÍCIO DE 2020

ANEXO 11

ORÇAMENTO GERAL

43101 - SECRETARIA REGIONAL IV

NATUREZA DA DESPESA

CÓDIGO	ESPECIFICAÇÃO	CRÉDITOS ORÇAMENTÁRIOS E SUPLEMENTARES	CRÉDITOS ESPECIAIS E EXTRAORDINÁRIOS	TOTAL	REALIZADA EMPENHADA NO ANO	DIFERENÇA SALDO A EMPENHAR
3.0.0.0.00	DESPESAS CORRENTES	8.913.891,00	13.000,00	8.926.891,00	8.683.935,20	242.955,80
3.10.0.0.00	PESSOAL E ENCARGOS SOCIAIS	6.885.600,00		6.885.600,00	6.873.592,13	12.007,87
3.3.0.0.00	OUTRAS DESPESAS CORRENTES	2.028.291,00	13.000,00	2.041.291,00	1.810.343,07	230.947,93
4.0.0.0.00	DESPESAS DE CAPITAL	3.651.191,00		3.651.191,00	3.100.954,39	550.236,61
4.4.0.0.00	INVESTIMENTOS	3.651.191,00		3.651.191,00	3.100.954,39	550.236,61
	TOTAL	12.565.082,00	13.000,00	12.578.082,00	11.784.889,59	793.192,41

BALANÇO ORÇAMENTÁRIO

43101 - SECRETARIA REGIONAL IV

EXERCÍCIO: 2020 PERÍODO (ATÉ MÊS): DEZEMBRO

RECEITAS ORÇAMENTÁRIAS	PREVISÃO INICIAL (a)	PREVISÃO ATUALIZADA (b)	RECEITAS REALIZADAS (c)	SALDO (d) = (c-b)
RECEITAS CORRENTES (I)	-	-	48,60	48,60
Impostos, Taxas e Contribuições de Melhoria	-	-	-	-
Receita de Contribuições	-	-	-	-
Receita Patrimonial	-	-	48,60	48,60
Receita Agropecuária	-	-	-	-
Receita Industrial	-	-	-	-
Receita de Serviços	-	-	-	-
Transferências Correntes	-	-	-	-
Outras Receitas Correntes	-	-	-	-
RECEITAS DE CAPITAL (II)	-	-	-	-
Operações de Crédito	-	-	-	-
Alienação de Bens	-	-	-	-
Amortização de Empréstimos	-	-	-	-
Transferências de Capital	-	-	-	-
Outras Receitas de Capital	-	-	-	-
SUBTOTAL DAS RECEITAS (III) = (I + II)	-	-	48,60	48,60
OPERAÇÕES DE CRÉDITO / REFINANCIAMENTO (IV)	-	-	-	-
Operações de Crédito Internas	-	-	-	-
Mobiliária	-	-	-	-
Contratual	-	-	-	-
Operações de Crédito Externas	-	-	-	-
Mobiliária	-	-	-	-
Contratual	-	-	-	-
SUBTOTAL COM REFINANCIAMENTO (V) = (III + IV)	-	-	48,60	48,60
REPASSES RECEBIDOS (VI)	13.766.692,00	11.923.082,00	11.554.434,01	(368.647,99)
DÉFICIT (VII)	-	-	234.811,20	234.811,20
TOTAL (VIII) = (V + VI + VII)	13.766.692,00	11.923.082,00	11.789.293,81	(133.788,19)
SALDOS DE EXERCÍCIOS ANTERIORES (UTILIZADOS PARA CRÉDITOS ADICIONAIS)	-	655.000,00	655.000,00	-
Recursos Arrecadados em Exercícios Anteriores	-	-	-	-
Superávit Financeiro	-	655.000,00	655.000,00	-
Reabertura de Créditos Adicionais	-	-	-	-

BALANÇO ORÇAMENTÁRIO

43101 - SECRETARIA REGIONAL IV

EXERCÍCIO: 2020 PERÍODO (ATÉ MÊS): DEZEMBRO

DESPESAS ORÇAMENTÁRIAS	DOTAÇÃO INICIAL (e)	DOTAÇÃO ATUALIZADA (f)	DESPESAS EMPENHADAS (g)	DESPESAS LIQUIDADAS (h)	DESPESAS PAGAS (i)	SALDO DA DOTAÇÃO (j) = (f-g)
DESPESAS CORRENTES (IX)	9.994.601,00	8.926.891,00	8.683.935,20	8.548.347,23	8.497.164,80	242.955,80
Pessoal e Encargos Sociais	9.011.000,00	6.885.600,00	6.873.592,13	6.873.592,13	6.846.304,00	12.007,87
Juros e Encargos da Dívida	-	-	-	-	-	-
Outras Despesas Correntes	983.601,00	2.041.291,00	1.810.343,07	1.674.755,10	1.650.860,80	230.947,93
DESPESAS DE CAPITAL (X)	3.772.091,00	3.651.191,00	3.100.954,39	3.100.954,39	3.052.968,87	550.236,61
Investimentos	3.772.091,00	3.651.191,00	3.100.954,39	3.100.954,39	3.052.968,87	550.236,61
Inversões Financeiras	-	-	-	-	-	-
Amortização da Dívida	-	-	-	-	-	-
RESERVA DE CONTINGÊNCIA (XI)	-	-	-	-	-	-
SUBTOTAL DAS DESPESAS (XII) = (IX+X+XI)	13.766.692,00	12.578.082,00	11.784.889,59	11.649.301,62	11.550.133,67	793.192,41
AMORTIZAÇÃO DA DÍV. / REFINANCIAMENTO (XIII)	-	-	-	-	-	-
Amortização da Dívida Interna	-	-	-	-	-	-
Dívida Mobiliária	-	-	-	-	-	-
Outras Dívidas	-	-	-	-	-	-
Amortização da Dívida Externa	-	-	-	-	-	-
Dívida Mobiliária	-	-	-	-	-	-
Outras Dívidas	-	-	-	-	-	-
SUBTOTAL C/ REFINANCIAMENTO (XIV) = (XII+XIII)	13.766.692,00	12.578.082,00	11.784.889,59	11.649.301,62	11.550.133,67	793.192,41
REPASSES CONCEDIDOS (XV)	-	-	4.404,22	-	-	(4.404,22)
SUPERÁVIT (XVI)	-	-	-	-	-	-
TOTAL (XVII) = (XIV + XV + XVI)	13.766.692,00	12.578.082,00	11.789.293,81	11.649.301,62	11.550.133,67	788.788,19
RESERVA DO RPPS	-	-	-	-	-	-

BALANÇO ORÇAMENTÁRIO

43101 - SECRETARIA REGIONAL IV

EXERCÍCIO: 2020 PERÍODO (ATÉ MÊS): DEZEMBRO

RESTOS A PAGAR NÃO PROCESSADOS						
RESTOS A PAGAR NÃO PROCESSADOS	INSCRITOS		LIQUIDADOS (c)	PAGOS (d)	CANCELADOS (e)	SALDO (f) = (a + b - d - e)
	EM EXERCÍCIOS ANTERIORES (a)	EM 31 DEZ. EXER. ANTERIOR (b)				
DESPESAS CORRENTES	-	44.904,39	31.945,53	31.945,53	12.958,86	-
Pessoal e Encargos Sociais	-	-	-	-	-	-
Juros e Encargos da Dívida	-	-	-	-	-	-
Outras Despesas Correntes	-	44.904,39	31.945,53	31.945,53	12.958,86	-
DESPESAS DE CAPITAL	-	23.846,94	-	-	23.846,94	-
Investimentos	-	23.846,94	-	-	23.846,94	-
Inversões Financeiras	-	-	-	-	-	-
Amortização da Dívida	-	-	-	-	-	-
TOTAL	-	68.751,33	31.945,53	31.945,53	36.805,80	-

RESTOS A PAGAR PROCESSADOS E NÃO PROCESSADOS LIQUIDADOS					
RESTOS A PAGAR PROCESSADOS	INSCRITOS		PAGOS (c)	CANCELADOS (d)	SALDO (e) = (a + b - c - d)
	EM EXERCÍCIOS ANTERIORES (a)	EM 31 DEZ. EXER. ANTERIOR (b)			
DESPESAS CORRENTES	67,68	60.699,29	60.699,29	67,68	0,00
Pessoal e Encargos Sociais	-	30.223,54	30.223,54	-	-
Juros e Encargos da Dívida	-	-	-	-	-
Outras Despesas Correntes	67,68	30.475,75	30.475,75	67,68	0,00
DESPESAS DE CAPITAL	-	17.546,00	17.546,00	-	-
Investimentos	-	17.546,00	17.546,00	-	-
Inversões Financeiras	-	-	-	-	-
Amortização da Dívida	-	-	-	-	-
TOTAL	67,68	78.245,29	78.245,29	67,68	0,00

BALANÇO FINANCEIRO

43101 - SECRETARIA REGIONAL IV

EXERCÍCIO: 2020 SITUAÇÃO: EMPENHADO PERÍODO (ATÉ MÊS): DEZEMBRO

INGRESSOS	Exercício Atual	Exercício Anterior
Receita Orçamentária (I)	48,60	113,42
Ordinária	48,60	113,42
Vinculada	-	-
Outras Destinações de Recursos	-	-
Transferências Financeiras Recebidas (II)	11.664.624,83	10.684.076,76
Transferências Recebidas para a Execução Orçamentária	11.554.434,01	10.562.579,62
Transferências Recebidas Independentes de Execução Orçamentária	110.190,82	121.497,14
Recebimentos Extraorçamentários (III)	363.646,38	192.667,15
Inscrição de Restos a Pagar Não Processados	135.587,97	68.751,33
Inscrição de Restos a Pagar Processados	99.167,95	78.245,29
Depósitos Restituíveis e Valores Vinculados	128.890,46	45.670,53
Saldo do Exercício Anterior (IV)	56,50	0,85
Caixa e Equivalentes de Caixa	56,50	0,85
TOTAL (V) = (I+II+III+IV)	12.028.376,31	10.876.858,18
DISPÊNDIOS	Exercício Atual	Exercício Anterior
Despesa Orçamentária (VI)	11.784.889,59	10.709.576,24
Ordinária	11.784.889,59	10.709.576,24
Vinculada	-	-
Outras Destinações de Recursos	-	-
Transferências Financ. Concedidas (VII)	4.404,22	57,77
Transferências Concedidas para a Execução Orçamentária	4.404,22	57,77
Pagamentos Extra Orçamentários (VIII)	239.081,28	167.167,67
Pagamentos de Restos a Pagar Não Processados	31.945,53	87.133,38
Pagamentos de Restos a Pagar Processados	78.245,29	34.363,76
Depósitos Restituíveis e Valores Vinculados	128.890,46	45.670,53
Saldo para o Exercício Seguinte (IX)	1,22	56,50
Caixa e Equivalentes de Caixa	1,22	56,50
TOTAL (X) = (VI+VII+VIII+IX)	12.028.376,31	10.876.858,18

BALANÇO PATRIMONIAL

43101 - SECRETARIA REGIONAL IV

EXERCÍCIO: 2020

PERÍODO (MÊS): DEZEMBRO

ATIVO	Exercício Atual	Exercício Anterior
ATIVO CIRCULANTE	23.271,90	55.654,73
Caixa e Equivalentes de Caixa	1,22	56,50
Estoques	23.270,68	55.598,23
ATIVO NÃO-CIRCULANTE	12.268.400,94	9.064.184,27
Imobilizado	12.268.400,94	9.064.184,27
TOTAL DO ATIVO	12.291.672,84	9.119.839,00
PASSIVO E PATRIMÔNIO LÍQUIDO	Exercício Atual	Exercício Anterior
PASSIVO CIRCULANTE	1.399.149,26	931.457,20
Obrigações Trabalhistas, Previdenciárias e Assistenciais a Pagar a Curto Prazo	1.327.269,44	883.367,77
Fornecedores e Contas a Pagar a Curto Prazo	71.879,82	48.089,43
PASSIVO NÃO-CIRCULANTE	-	-
TOTAL DO PASSIVO	1.399.149,26	931.457,20
PATRIMÔNIO LÍQUIDO	Exercício Atual	Exercício Anterior
Resultados Acumulados	10.892.523,58	8.188.381,80
Resultado do Exercício	3.069.938,54	2.230.793,81
Resultado de Exercícios Anteriores	8.188.381,80	7.293.847,06
Ajustes de Exercícios Anteriores	(365.796,76)	(1.336.259,07)
TOTAL DO PATRIMÔNIO LÍQUIDO	10.892.523,58	8.188.381,80
TOTAL DO PASSIVO E PATRIMÔNIO LÍQUIDO	12.291.672,84	9.119.839,00

QUADRO DOS ATIVOS E PASSIVOS FINANCEIROS E PERMANENTES (LEI 4.320/64)

EXERCÍCIO: 2020	PERÍODO(MÊS): DEZEMBRO	
ATIVO (I)	Exercício Atual	Exercício Anterior
ATIVO FINANCEIRO	1,22	56,50
ATIVO PERMANENTE	12.291.671,62	9.119.782,50
TOTAL DO ATIVO	12.291.672,84	9.119.839,00
PASSIVO (II)	Exercício Atual	Exercício Anterior
PASSIVO FINANCEIRO	234.755,92	147.064,30
PASSIVO PERMANENTE	1.299.981,31	853.144,23
TOTAL DO PASSIVO	1.534.737,23	1.000.208,53
SALDO PATRIMONIAL	10.756.935,61	8.119.630,47

QUADRO DAS CONTAS DE COMPENSAÇÃO (LEI 4.320/64)

EXERCÍCIO: 2020	PERÍODO(MÊS): DEZEMBRO	
ATOS POTENCIAIS ATIVOS	Exercício Atual	Exercício Anterior
Garantias e Contragarantias Recebidas a Executar	-	-
Direitos Conveniados e Outros Instrumentos Congêneres	6.579.162,42	5.927.988,30
Direitos Contratuais	-	-
Outros Atos Potenciais Ativos	-	-
TOTAL DOS ATOS POTENCIAIS ATIVOS	6.579.162,42	5.927.988,30
ATOS POTENCIAIS PASSIVOS	Exercício Atual	Exercício Anterior
Garantias e Contragarantias Concedidas	-	-
Obrigações Conveniadas e Outros Instrumentos Congêneres	-	-
Obrigações Contratuais	17.081.545,70	17.357.076,93
Outros Atos Potenciais Passivos	-	-
TOTAL DOS ATOS POTENCIAIS PASSIVOS	17.081.545,70	17.357.076,93

QUADRO DO SUPERÁVIT / DÉFICIT FINANCEIRO (LEI 4.320/64)

EXERCÍCIO: 2020	PERÍODO(MÊS): DEZEMBRO	
DESTINAÇÃO DE RECURSOS	Exercício Atual	Exercício Anterior
Recursos Ordinários	(234.754,70)	(147.007,80)
Total	(234.754,70)	(147.007,80)

DEMONSTRAÇÃO DAS VARIAÇÕES PATRIMONIAIS

43101 - SECRETARIA REGIONAL IV

EXERCÍCIO: 2020

PERÍODO (ATÉ MÊS): DEZEMBRO

A. QUADRO PRINCIPAL	NOTA	Exercício Atual	Exercício Anterior
VARIAÇÕES PATRIMONIAIS AUMENTATIVAS (I)		11.938.291,26	10.876.923,11
IMPOSTOS, TAXAS E CONTRIBUIÇÕES DE MELHORIA	I	-	-
CONTRIBUIÇÕES	II	-	-
EXPLORAÇÃO E VENDA DE BENS, SERVIÇOS E DIREITOS	III	-	-
VARIAÇÕES PATRIMONIAIS AUMENTATIVAS FINANCEIRAS	IV	48,60	113,42
TRANSFERÊNCIAS E DELEGAÇÕES RECEBIDAS	V	11.912.041,41	10.874.844,98
VALORIZAÇÃO E GANHOS COM ATIVOS E DESINCORPORAÇÃO DE PASSIVOS	VI	26.201,25	1.964,71
OUTRAS VARIAÇÕES PATRIMONIAIS AUMENTATIVAS	VII	-	-
VARIAÇÃO PATRIMONIAL DIMINUTIVA (II)		8.868.352,72	8.646.129,30
PESSOAL E ENCARGOS	VIII	7.436.310,11	7.770.084,49
BENEFÍCIOS PREVIDENCIÁRIOS E ASSISTENCIAIS	IX	609,75	1.731,69
USO DE BENS, SERVIÇOS E CONSUMO DE CAPITAL FIXO	X	1.411.288,61	846.992,24
VPD - VARIAÇÕES PATRIMONIAIS DIMINUTIVAS FINANCEIRAS	XI	-	-
TRANSFERÊNCIAS E DELEGAÇÕES CONCEDIDAS	XII	20.023,21	4.525,38
DESVALORIZAÇÃO E PERDA DE ATIVOS	XIII	-	22.705,58
TRIBUTÁRIAS	XIV	88,78	85,96
CUSTO DAS MERCADORIAS E DOS PRODUTOS VENDIDOS, E DOS SERVIÇOS PRESTADOS	XV	-	-
OUTRAS VARIAÇÕES PATRIMONIAIS DIMINUTIVAS	XVI	32,26	3,96
RESULTADO PATRIMONIAL DO PERÍODO (I-II)		3.069.938,54	2.230.793,81

PREFEITURA MUNICIPAL DE FORTALEZA
DEMONSTRATIVO DA DÍVIDA FLUTUANTE - ANEXO 17 DA LEI 4.320
43101 - SECRETARIA REGIONAL IV

EXERCÍCIO: 2020 PERÍODO(ATÉ MÊS): DEZEMBRO

DESCRIÇÃO	SALDO ANTERIOR	MOVIMENTAÇÃO DO EXERCÍCIO			SALDO PARA O EXERCÍCIO SEGUINTE
		INSCRIÇÃO / REC. EXTRA-ORÇ.	BAIXA / DESP. EXTRA-ORÇ.	PRESCRIÇÃO / CANCELAMENTO	
RESTOS A PAGAR	147.064,30	234.755,92	110.190,82	36.873,48	234.755,92
DEPÓSITOS E CAUÇÕES	-	-	-	-	-
CONSIGNAÇÕES	-	128.890,46	128.890,46	-	-
INSS	-	36.841,70	36.841,70	-	-
ISS	-	88.699,51	88.699,51	-	-
IRRF	-	3.349,25	3.349,25	-	-
IPM	-	-	-	-	-
OUTRAS CONSIGNAÇÕES	-	-	-	-	-
TOTAL	147.064,30	363.646,38	239.081,28	36.873,48	234.755,92

DEMONSTRAÇÃO DO FLUXO DE CAIXA

43101 - SECRETARIA REGIONAL IV

EXERCÍCIO: 2020

PERÍODO (ATÉ MÊS): DEZEMBRO

A. QUADRO PRINCIPAL	EXERCÍCIO ATUAL	EXERCÍCIO ANTERIOR
FLUXOS DE CAIXA DAS ATIVIDADES OPERACIONAIS (I)	3.070.459,59	2.580.770,92
INGRESSOS	11.793.563,89	10.729.860,71
Remuneração das Disponibilidades	48,60	113,42
Outras Receitas/Ingressos Operacionais	11.793.515,29	10.729.747,29
Recebimentos de Consignações	128.890,46	45.670,53
Transferências Financeiras Recebidas	11.664.624,83	10.684.076,76
DESEMBOLSOS	8.723.104,30	8.149.089,79
Pessoal e Outras Despesas	7.808.579,74	7.239.630,27
Transferências Concedidas	781.229,88	863.731,22
Outros Desembolsos Operacionais	133.294,68	45.728,30
Pagamentos de Consignações	128.890,46	45.670,53
Transferências Financeiras Concedidas	4.404,22	57,77
FLUXOS DE CAIXA DAS ATIVIDADES DE INVESTIMENTO (II)	(3.070.514,87)	(2.580.715,27)
INGRESSOS	-	-
DESEMBOLSOS	3.070.514,87	2.580.715,27
Aquisição de Ativo não Circulante	3.070.514,87	2.580.715,27
FLUXOS DE CAIXA DAS ATIVIDADES DE FINANCIAMENTO (III)	-	-
INGRESSOS	-	-
DESEMBOLSOS	-	-
GERAÇÃO LÍQUIDA DE CAIXA E EQUIVALENTE DE CAIXA (I+II+III)	(55,28)	55,65
CAIXA E EQUIVALENTE DE CAIXA INICIAL	56,50	0,85
CAIXA E EQUIVALENTE DE CAIXA FINAL	1,22	56,50
B. QUADRO DE TRANSFERÊNCIAS RECEBIDAS E CONCEDIDAS	EXERCÍCIO ATUAL	EXERCÍCIO ANTERIOR
Total das Transferências Recebidas	-	-
Intragovernamentais	781.229,88	863.731,22
Total das Transferências Concedidas	781.229,88	863.731,22
C. QUADRO DE DESEMBOLSOS DE PESSOAL E DEMAIS DESPESAS POR FUNÇÃO	EXERCÍCIO ATUAL	EXERCÍCIO ANTERIOR
Administração	7.092.352,74	7.002.432,40
Urbanismo	716.227,00	237.197,87
Total dos Desembolsos de Pessoal e Demais Despesas por Função	7.808.579,74	7.239.630,27
D. QUADRO DE JUROS E ENCARGOS DA DÍVIDA	EXERCÍCIO ATUAL	EXERCÍCIO ANTERIOR
Total dos Juros e Encargos da Dívida	-	-



Prefeitura de
Fortaleza

SECRETARIA REGIONAL V
UNIDADE ORÇAMENTÁRIA: 44 101

DEMONSTRATIVO DA RECEITA E DESPESA SEGUNDO AS CATERGORIAS ECONOMICAS - ANEXO 01 DA LEI 4.320/64

44101 - SECRETARIA REGIONAL V

EXERCÍCIO: 2020 PERÍODO(ATÉ MÊS): DEZEMBRO

RECEITAS		DESPESAS	
RECEITAS CORRENTES	150,06	DESPESAS CORRENTES	8.393.683,06
Impostos, Taxas, Contribuições de Melhoria	-	Pessoal e Encargos Sociais	6.292.738,13
Receita de Contribuições	-	Juros e Encargos da Dívida	-
Receita Patrimonial	150,06	Outras Despesas Correntes	2.100.944,93
Receita Agropecuária	-		
Receita Industrial	-		
Receita de Serviços	-		
Transferências Correntes	-		
Outras Receitas Correntes	-		
Dedução para Formação do FUNDEB	-		
SUPERÁVIT CORRENTE	-	DÉFICIT CORRENTE	8.393.533,00
RECEITAS DE CAPITAL	-	DESPESAS DE CAPITAL	34.893.559,61
Operações de Crédito	-	Investimento	34.893.559,61
Alienação de Bens	-	Inversões Financeira	-
Amortizações de Empréstimos	-	Amortização da Dívida	-
Transferências de Capital	-		
Outras Receitas de Capital	-		
REPASSE RECEBIDO	42.550.790,61	REPASSE CONCEDIDO	32,79
TOTAL DA RECEITA	42.550.940,67	TOTAL DA DESPESA	43.287.275,46
DÉFICIT	736.334,79	SUPERÁVIT	-
TOTAL	43.287.275,46	TOTAL	43.287.275,46

RESUMO

RECEITAS		DESPESAS	
RECEITAS CORRENTES	150,06	DESPESAS CORRENTES	8.393.683,06
RECEITAS DE CAPITAL	-	DESPESAS DE CAPITAL	34.893.559,61
REPASSE RECEBIDO	42.550.790,61	REPASSE CONCEDIDO	32,79
DÉFICIT	736.334,79	SUPERÁVIT	-
TOTAL	43.287.275,46	TOTAL	43.287.275,46

PREFEITURA MUNICIPAL DE FORTALEZA

EXERCÍCIO DE 2020

ANEXO 2

ORÇAMENTO GERAL

44101 - SECRETARIA REGIONAL V

CÓDIGO	ESPECIFICAÇÃO	NATUREZA DA DESPESA		
		ELEMENTO	MODALIDADE	CATEGORIA / GRUPO
3.00.0.00	DESPESAS CORRENTES			8.393.683,06
3.10.0.00	PESSOAL E ENCARGOS SOCIAIS			6.292.738,13
3.19.0.00	APLICACOES DIRETAS		5.407.306,60	
3.19.0.05	OUTROS BENEFICIOS PREVIDENCIARIOS DO SERVIDOR OU DO MILITAR	73,17		
3.19.0.11	VENCIMENTOS E VANTAGENS FIXAS - PESSOAL CIVIL	4.668.479,10		
3.19.0.13	CONTRIBUICOES PATRONAIS	397.352,71		
3.19.0.92	DESPESAS DE EXERCICIOS ANTERIORES	43.581,29		
3.19.0.94	INDENIZACOES RESTITUICOES TRABALHISTAS	14.880,69		
3.19.0.96	RESSARCIMENTO DESPESAS DE PESSOAL REQUISITADO	282.939,64		
3.19.1.00	APLICACAO DIRETA DECORRENTE DE OPERACAO ENTRE ORGAOS, FUNDOS E ENTIDADES INTEGRANTES DOS ORCAMENTOS FISCAL E DA SEGURIDADE SOCIAL		885.431,53	
3.19.1.13	CONTRIBUICOES PATRONAIS	687.139,86		
3.19.1.92	DESPESAS DE EXERCICIOS ANTERIORES	198.291,67		
3.30.0.00	OUTRAS DESPESAS CORRENTES			2.100.944,93
3.39.0.00	APLICACOES DIRETAS		2.100.944,93	
3.39.0.08	OUTROS BENEFÍCIOS ASSISTENCIAIS DO SERVIDOR E DO MILITAR	536,58		
3.39.0.30	MATERIAL DE CONSUMO	29.032,40		
3.39.0.36	OUTROS SERVICOS DE TERCEIROS - PESSOA FISICA	79.379,05		
3.39.0.39	OUTROS SERVICOS DE TERCEIROS - PESSOA JURIDICA	1823.192,87		
3.39.0.40	SERVICOS DE TECNOLOGIA DA INFORMACAO E COMUNICACAO - PESSOA JURIDICA	29.958,88		
3.39.0.46	AUXILIO-ALIMENTACAO	109.974,00		
3.39.0.91	SENTENCAS JUDICIAIS	28.871,15		
4.00.0.00	DESPESAS DE CAPITAL			34.893.559,61
4.40.0.00	INVESTIMENTOS			34.893.559,61
4.49.0.00	APLICACOES DIRETAS		34.893.559,61	
4.49.0.39	OUTROS SERVICOS DE TERCEIROS - PESSOA JURIDICA	26.631.457,36		
4.49.0.51	OBRAS E INSTALACOES	8.248.069,81		
4.49.0.93	INDENIZACOES E RESTITUICOES	14.032,44		
TOTAL				43.287.242,67

PREFEITURA MUNICIPAL DE FORTALEZA

EXERCÍCIO DE 2020

ANEXO 6

ORÇAMENTO GERAL

44101 - SECRETARIA REGIONAL V

PROGRAMA DE TRABALHO

CÓDIGO	ESPECIFICAÇÃO	OPERAÇÃO ESPECIAL	PROJETO	ATIVIDADE	TOTAL
04.000.0000.0000.0000	ADMINISTRACAO			7.010.660,85	7.010.660,85
04.122.0000.0000.0000	ADMINISTRACAO GERAL			7.010.660,85	7.010.660,85
04.122.0001.0000.0000	GESTAO E MANUTENCAO			7.010.660,85	7.010.660,85
04.122.0001.2016.0000	MANUTENCAO E FUNCIONAMENTO ADMINISTRATIVO			717.922,72	717.922,72
04.122.0001.2016.0044	MANUTENCAO E FUNCIONAMENTO ADMINISTRATIVO			717.922,72	717.922,72
04.122.0001.2195.0000	REMUNERACAO DE PESSOAL ATIVO DO MUNICIPIO E ENCARGOS SOCIAIS			6.292.738,13	6.292.738,13
04.122.0001.2195.0045	REMUNERACAO DE PESSOAL ATIVO DO MUNICIPIO E ENCARGOS SOCIAIS			6.292.738,13	6.292.738,13
15.000.0000.0000.0000	URBANISMO		34.893.559,61	1.383.022,21	36.276.581,82
15.451.0000.0000.0000	INFRA-ESTRUTURA URBANA		34.893.559,61	196.141,06	35.089.700,67
15.451.0006.0000.0000	OBRAS PUBLICAS DE INFRAESTRUTURA		34.893.559,61	196.141,06	35.089.700,67
15.451.0006.1149.0000	CONSTRUCAO, AMPLIACAO, REFORMA E URBANIZACAO DE VIAS E ESPACOS PUBLICOS		26.631.457,36		26.631.457,36
15.451.0006.1149.0005	CONSTRUCAO, AMPLIACAO, REFORMA E URBANIZACAO DE VIAS E ESPACOS PUBLICOS		26.631.457,36		26.631.457,36
15.451.0006.1207.0000	REFORMA E AMPLIACAO DE CEMITERIOS PUBLICOS		2.877.413,09		2.877.413,09
15.451.0006.1207.0002	REFORMA E AMPLIACAO DE CEMITERIOS PUBLICOS		2.877.413,09		2.877.413,09
15.451.0006.1926.0000	CONSTRUCAO, AMPLIACAO, REFORMA E URBANIZACAO DE PRACAS PUBLICAS E OUTROS EQUIPAMENTOS URBANOS		5.384.689,16		5.384.689,16
15.451.0006.1926.0006	CONSTRUCAO, AMPLIACAO, REFORMA E URBANIZACAO DE PRACAS PUBLICAS E OUTROS EQUIPAMENTOS URBANOS		5.384.689,16		5.384.689,16
15.451.0006.2836.0000	MANUTENCAO DE PREDIOS PUBLICOS			196.141,06	196.141,06
15.451.0006.2836.0009	MANUTENCAO DE PREDIOS PUBLICOS			196.141,06	196.141,06
15.452.0000.0000.0000	SERVICOS URBANOS			1.186.881,15	1.186.881,15
15.452.0010.0000.0000	ORDENAMENTO DOS ESPACOS URBANOS			1.186.881,15	1.186.881,15
15.452.0010.2533.0000	MANUTENCAO DOS SERVICOS URBANOS			1.186.881,15	1.186.881,15
15.452.0010.2533.0006	MANUTENCAO DOS SERVICOS URBANOS			1.186.881,15	1.186.881,15
TOTAL			34.893.559,61	8.393.683,06	43.287.242,67

PREFEITURA MUNICIPAL DE FORTALEZA

EXERCÍCIO DE 2020

ANEXO 7

ORÇAMENTO GERAL

44101 - SECRETARIA REGIONAL V

PROGRAMA DE TRABALHO

CÓDIGO	ESPECIFICAÇÃO	OPERAÇÃO ESPECIAL	PROJETO	ATIVIDADE	TOTAL
04.000.0000.0000.0000	ADMINISTRACAO			7.010.660,85	7.010.660,85
04.122.0000.0000.0000	ADMINISTRACAO GERAL			7.010.660,85	7.010.660,85
04.122.0001.0000.0000	GESTAO E MANUTENCAO			7.010.660,85	7.010.660,85
04.122.0001.2016.0000	MANUTENCAO E FUNCIONAMENTO ADMINISTRATIVO			717.922,72	717.922,72
04.122.0001.2016.0044	MANUTENCAO E FUNCIONAMENTO ADMINISTRATIVO			717.922,72	717.922,72
04.122.0001.2195.0000	REMUNERACAO DE PESSOAL ATIVO DO MUNICIPIO E ENCARGOS SOCIAIS			6.292.738,13	6.292.738,13
04.122.0001.2195.0045	REMUNERACAO DE PESSOAL ATIVO DO MUNICIPIO E ENCARGOS SOCIAIS			6.292.738,13	6.292.738,13
15.000.0000.0000.0000	URBANISMO		34.893.559,61	1.383.022,21	36.276.581,82
15.451.0000.0000.0000	INFRA-ESTRUTURA URBANA		34.893.559,61	196.141,06	35.089.700,67
15.451.0006.0000.0000	OBRAS PUBLICAS DE INFRAESTRUTURA		34.893.559,61	196.141,06	35.089.700,67
15.451.0006.1149.0000	CONSTRUCAO, AMPLIACAO, REFORMA E URBANIZACAO DE VIAS E ESPACOS PUBLICOS		26.631.457,36		26.631.457,36
15.451.0006.1149.0005	CONSTRUCAO, AMPLIACAO, REFORMA E URBANIZACAO DE VIAS E ESPACOS PUBLICOS		26.631.457,36		26.631.457,36
15.451.0006.1207.0000	REFORMA E AMPLIACAO DE CEMITERIOS PUBLICOS		2.877.413,09		2.877.413,09
15.451.0006.1207.0002	REFORMA E AMPLIACAO DE CEMITERIOS PUBLICOS		2.877.413,09		2.877.413,09
15.451.0006.1926.0000	CONSTRUCAO, AMPLIACAO, REFORMA E URBANIZACAO DE PRACAS PUBLICAS E OUTROS EQUIPAMENTOS URBANOS		5.384.689,16		5.384.689,16
15.451.0006.1926.0006	CONSTRUCAO, AMPLIACAO, REFORMA E URBANIZACAO DE PRACAS PUBLICAS E OUTROS EQUIPAMENTOS URBANOS		5.384.689,16		5.384.689,16
15.451.0006.2836.0000	MANUTENCAO DE PREDIOS PUBLICOS			196.141,06	196.141,06
15.451.0006.2836.0009	MANUTENCAO DE PREDIOS PUBLICOS			196.141,06	196.141,06
15.452.0000.0000.0000	SERVICOS URBANOS			1.186.881,15	1.186.881,15
15.452.0010.0000.0000	ORDENAMENTO DOS ESPACOS URBANOS			1.186.881,15	1.186.881,15
15.452.0010.2533.0000	MANUTENCAO DOS SERVICOS URBANOS			1.186.881,15	1.186.881,15
15.452.0010.2533.0006	MANUTENCAO DOS SERVICOS URBANOS			1.186.881,15	1.186.881,15
TOTAL			34.893.559,61	8.393.683,06	43.287.242,67

PREFEITURA MUNICIPAL DE FORTALEZA

EXERCÍCIO DE 2020

ANEXO 8

ORÇAMENTO GERAL

44101 - SECRETARIA REGIONAL V

PROGRAMA DE TRABALHO

CÓDIGO	ESPECIFICAÇÃO	ORDINÁRIO	VINCULADO	TOTAL
04.000.0000.0000.0000	ADMINISTRACAO	7.010.660,85		7.010.660,85
04.122.0000.0000.0000	ADMINISTRACAO GERAL	7.010.660,85		7.010.660,85
04.122.0001.0000.0000	GESTAO E MANUTENCAO	7.010.660,85		7.010.660,85
04.122.0001.2016.0000	MANUTENCAO E FUNCIONAMENTO ADMINISTRATIVO	717.922,72		717.922,72
04.122.0001.2016.0044	MANUTENCAO E FUNCIONAMENTO ADMINISTRATIVO	717.922,72		717.922,72
04.122.0001.2195.0000	REMUNERACAO DE PESSOAL ATIVO DO MUNICIPIO E ENCARGOS SOCIAIS	6.292.738,13		6.292.738,13
04.122.0001.2195.0045	REMUNERACAO DE PESSOAL ATIVO DO MUNICIPIO E ENCARGOS SOCIAIS	6.292.738,13		6.292.738,13
15.000.0000.0000.0000	URBANISMO	36.276.581,82		36.276.581,82
15.451.0000.0000.0000	INFRA-ESTRUTURA URBANA	35.089.700,67		35.089.700,67
15.451.0006.0000.0000	OBRAS PUBLICAS DE INFRAESTRUTURA	35.089.700,67		35.089.700,67
15.451.0006.1149.0000	CONSTRUCAO, AMPLIACAO, REFORMA E URBANIZACAO DE VIAS E ESPACOS PUBLICOS	26.631.457,36		26.631.457,36
15.451.0006.1149.0005	CONSTRUCAO, AMPLIACAO, REFORMA E URBANIZACAO DE VIAS E ESPACOS PUBLICOS	26.631.457,36		26.631.457,36
15.451.0006.1207.0000	REFORMA E AMPLIACAO DE CEMITERIOS PUBLICOS	2.877.413,09		2.877.413,09
15.451.0006.1207.0002	REFORMA E AMPLIACAO DE CEMITERIOS PUBLICOS	2.877.413,09		2.877.413,09
15.451.0006.1926.0000	CONSTRUCAO, AMPLIACAO, REFORMA E URBANIZACAO DE PRACAS PUBLICAS E OUTROS EQUIPAMENTOS URBANOS	5.384.689,16		5.384.689,16
15.451.0006.1926.0006	CONSTRUCAO, AMPLIACAO, REFORMA E URBANIZACAO DE PRACAS PUBLICAS E OUTROS EQUIPAMENTOS URBANOS	5.384.689,16		5.384.689,16
15.451.0006.2836.0000	MANUTENCAO DE PREDIOS PUBLICOS	196.141,06		196.141,06
15.451.0006.2836.0009	MANUTENCAO DE PREDIOS PUBLICOS	196.141,06		196.141,06
15.452.0000.0000.0000	SERVICOS URBANOS	1.186.881,15		1.186.881,15
15.452.0010.0000.0000	ORDENAMENTO DOS ESPACOS URBANOS	1.186.881,15		1.186.881,15
15.452.0010.2533.0000	MANUTENCAO DOS SERVICOS URBANOS	1.186.881,15		1.186.881,15
15.452.0010.2533.0006	MANUTENCAO DOS SERVICOS URBANOS	1.186.881,15		1.186.881,15
	TOTAL	43.287.242,67		43.287.242,67

PREFEITURA MUNICIPAL DE FORTALEZA

44101 - SECRETARIA REGIONAL V

EXERCÍCIO DE 2020

ANEXO 9

ORÇAMENTO GERAL

DEMONSTRATIVO DAS DESPESAS POR ÓRGÃO E FUNÇÃO

	LEGISLATIVA	JUDICIARIA	ESSENCIAL A JUSTICA	ADMINISTRACAO
SECRETARIA REGIONAL V	-	-	-	7.010.660,85
	URBANISMO	HABITACAO	SANEAMENTO	GESTAO AMBIENTAL
SECRETARIA REGIONAL V	36.276.581,82	-	-	-
TOTAL				43.287.242,67

PREFEITURA MUNICIPAL DE FORTALEZA

DEMONSTRATIVO DA RECEITA ORÇADA COM A ARRECADADA - ANEXO 10 DA LEI 4.320/64

44101 - SECRETARIA REGIONAL V

Exercício 2020

Código da Receita	Descrição da Receita	Previsão	Arrecadado	Diferença	
				Para Mais	Para Menos
1000000000	RECEITAS CORRENTES	-	150,06	150,06	
1300000000	RECEITA PATRIMONIAL	-	150,06	150,06	
1320000000	VALORES MOBILIARIOS	-	150,06	150,06	
1321000000	JUROS E CORRECOES MONETARIAS	-	150,06	150,06	
1321001000	REMUNERACAO DE DEPOSITOS BANCARIOS	-	150,06	150,06	
1321001100	REMUNERACAO DE DEPOSITOS BANCARIOS - PRINCIPAL	-	150,06	150,06	
1321001101	REMUNERACAO DE DEPOSITOS BANCARIOS - PRINCIPAL - GERAL	-	32,79	32,79	
1321001102	REMUNERACAO DE DEPOSITOS BANCARIOS - PRINCIPAL - POUPANCA	-	117,27	117,27	
Total:		-	150,06	150,06	-

PREFEITURA MUNICIPAL DE FORTALEZA

EXERCÍCIO DE 2020

ANEXO 11

ORÇAMENTO GERAL

44101 - SECRETARIA REGIONAL V

NATUREZA DA DESPESA

CÓDIGO	ESPECIFICAÇÃO	CRÉDITOS ORÇAMENTÁRIOS E SUPLEMENTARES	CRÉDITOS ESPECIAIS E EXTRAORDINÁRIOS	TOTAL	REALIZADA EMPENHADA NO ANO	DIFERENÇA SALDO A EMPENHAR
3.0.0.0.00	DESPESAS CORRENTES	10.490.956,00	44.000,00	10.534.956,00	8.393.683,06	2.141.272,94
3.1.0.0.00	PESSOAL E ENCARGOS SOCIAIS	6.325.800,00		6.325.800,00	6.292.738,13	33.061,87
3.3.0.0.00	OUTRAS DESPESAS CORRENTES	4.165.156,00	44.000,00	4.209.156,00	2.100.944,93	2.108.211,07
4.0.0.0.00	DESPESAS DE CAPITAL	36.398.607,00		36.398.607,00	34.893.559,61	1.505.047,39
4.4.0.0.00	INVESTIMENTOS	36.398.607,00		36.398.607,00	34.893.559,61	1.505.047,39
	TOTAL	46.889.563,00	44.000,00	46.933.563,00	43.287.242,67	3.646.320,33

BALANÇO ORÇAMENTÁRIO

44101 - SECRETARIA REGIONAL V

EXERCÍCIO: 2020 PERÍODO (ATÉ MÊS): DEZEMBRO

RECEITAS ORÇAMENTÁRIAS	PREVISÃO INICIAL (a)	PREVISÃO ATUALIZADA (b)	RECEITAS REALIZADAS (c)	SALDO (d) = (c-b)
RECEITAS CORRENTES (I)	-	-	150,06	150,06
Impostos, Taxas e Contribuições de Melhoria	-	-	-	-
Receita de Contribuições	-	-	-	-
Receita Patrimonial	-	-	150,06	150,06
Receita Agropecuária	-	-	-	-
Receita Industrial	-	-	-	-
Receita de Serviços	-	-	-	-
Transferências Correntes	-	-	-	-
Outras Receitas Correntes	-	-	-	-
RECEITAS DE CAPITAL (II)	-	-	-	-
Operações de Crédito	-	-	-	-
Alienação de Bens	-	-	-	-
Amortização de Empréstimos	-	-	-	-
Transferências de Capital	-	-	-	-
Outras Receitas de Capital	-	-	-	-
SUBTOTAL DAS RECEITAS (III) = (I + II)	-	-	150,06	150,06
OPERAÇÕES DE CRÉDITO / REFINANCIAMENTO (IV)	-	-	-	-
Operações de Crédito Internas	-	-	-	-
Mobiliária	-	-	-	-
Contratual	-	-	-	-
Operações de Crédito Externas	-	-	-	-
Mobiliária	-	-	-	-
Contratual	-	-	-	-
SUBTOTAL COM REFINANCIAMENTO (V) = (III + IV)	-	-	150,06	150,06
REPASSES RECEBIDOS (VI)	14.839.863,00	26.113.563,00	42.550.790,61	16.437.227,61
DÉFICIT (VII)	-	-	736.334,79	736.334,79
TOTAL (VIII) = (V + VI + VII)	14.839.863,00	26.113.563,00	43.287.275,46	17.173.712,46
SALDOS DE EXERCÍCIOS ANTERIORES (UTILIZADOS PARA CRÉDITOS ADICIONAIS)	-	20.820.000,00	20.820.000,00	-
Recursos Arrecadados em Exercícios Anteriores	-	-	-	-
Superávit Financeiro	-	20.820.000,00	20.820.000,00	-
Reabertura de Créditos Adicionais	-	-	-	-

BALANÇO ORÇAMENTÁRIO

44101 - SECRETARIA REGIONAL V

EXERCÍCIO: 2020 PERÍODO (ATÉ MÊS): DEZEMBRO

DESPESAS ORÇAMENTÁRIAS	DOTAÇÃO INICIAL (e)	DOTAÇÃO ATUALIZADA (f)	DESPESAS EMPENHADAS (g)	DESPESAS LIQUIDADAS (h)	DESPESAS PAGAS (i)	SALDO DA DOTAÇÃO (j) = (f-g)
DESPESAS CORRENTES (IX)	9.157.756,00	10.534.956,00	8.393.683,06	8.350.883,06	8.293.857,70	2.141.272,94
Pessoal e Encargos Sociais	7.411.000,00	6.325.800,00	6.292.738,13	6.249.938,13	6.219.084,98	33.061,87
Juros e Encargos da Dívida	-	-	-	-	-	-
Outras Despesas Correntes	1.746.756,00	4.209.156,00	2.100.944,93	2.100.944,93	2.074.772,72	2.108.211,07
DESPESAS DE CAPITAL (X)	5.682.107,00	36.398.607,00	34.893.559,61	34.893.559,61	34.285.804,06	1.505.047,39
Investimentos	5.682.107,00	36.398.607,00	34.893.559,61	34.893.559,61	34.285.804,06	1.505.047,39
Inversões Financeiras	-	-	-	-	-	-
Amortização da Dívida	-	-	-	-	-	-
RESERVA DE CONTINGÊNCIA (XI)	-	-	-	-	-	-
SUBTOTAL DAS DESPESAS (XII) = (IX+X+XI)	14.839.863,00	46.933.563,00	43.287.242,67	43.244.442,67	42.579.661,76	3.646.320,33
AMORTIZAÇÃO DA DÍV. / REFINANCIAMENTO (XIII)	-	-	-	-	-	-
Amortização da Dívida Interna	-	-	-	-	-	-
Dívida Mobiliária	-	-	-	-	-	-
Outras Dívidas	-	-	-	-	-	-
Amortização da Dívida Externa	-	-	-	-	-	-
Dívida Mobiliária	-	-	-	-	-	-
Outras Dívidas	-	-	-	-	-	-
SUBTOTAL C/ REFINANCIAMENTO (XIV) = (XII+XIII)	14.839.863,00	46.933.563,00	43.287.242,67	43.244.442,67	42.579.661,76	3.646.320,33
REPASSES CONCEDIDOS (XV)	-	-	32,79	-	-	(32,79)
SUPERÁVIT (XVI)	-	-	-	-	-	-
TOTAL (XVII) = (XIV + XV + XVI)	14.839.863,00	46.933.563,00	43.287.275,46	43.244.442,67	42.579.661,76	3.646.287,54
RESERVA DO RPPS	-	-	-	-	-	-

BALANÇO ORÇAMENTÁRIO

44101 - SECRETARIA REGIONAL V

EXERCÍCIO: 2020 PERÍODO (ATÉ MÊS): DEZEMBRO

RESTOS A PAGAR NÃO PROCESSADOS						
RESTOS A PAGAR NÃO PROCESSADOS	INSCRITOS		LIQUIDADOS (c)	PAGOS (d)	CANCELADOS (e)	SALDO (f) = (a + b - d - e)
	EM EXERCÍCIOS ANTERIORES (a)	EM 31 DEZ. EXER. ANTERIOR (b)				
DESPESAS CORRENTES	-	130.379,27	43.465,45	43.465,45	86.913,82	-
Pessoal e Encargos Sociais	-	15.417,99	9.434,58	9.434,58	5.983,41	-
Juros e Encargos da Dívida	-	-	-	-	-	-
Outras Despesas Correntes	-	114.961,28	34.030,87	34.030,87	80.930,41	-
DESPESAS DE CAPITAL	-	-	-	-	-	-
Investimentos	-	-	-	-	-	-
Inversões Financeiras	-	-	-	-	-	-
Amortização da Dívida	-	-	-	-	-	-
TOTAL	-	130.379,27	43.465,45	43.465,45	86.913,82	-

RESTOS A PAGAR PROCESSADOS E NÃO PROCESSADOS LIQUIDADOS					
RESTOS A PAGAR PROCESSADOS	INSCRITOS		PAGOS (c)	CANCELADOS (d)	SALDO (e) = (a + b - c - d)
	EM EXERCÍCIOS ANTERIORES (a)	EM 31 DEZ. EXER. ANTERIOR (b)			
DESPESAS CORRENTES	-	199.635,61	199.635,61	-	-
Pessoal e Encargos Sociais	-	45.130,06	45.130,06	-	-
Juros e Encargos da Dívida	-	-	-	-	-
Outras Despesas Correntes	-	154.505,55	154.505,55	-	-
DESPESAS DE CAPITAL	-	-	-	-	-
Investimentos	-	-	-	-	-
Inversões Financeiras	-	-	-	-	-
Amortização da Dívida	-	-	-	-	-
TOTAL	-	199.635,61	199.635,61	-	-

BALANÇO FINANCEIRO

44101 - SECRETARIA REGIONAL V

EXERCÍCIO: 2020 SITUAÇÃO: EMPENHADO PERÍODO (ATÉ MÊS): DEZEMBRO

INGRESSOS	Exercício Atual	Exercício Anterior
Receita Orçamentária (I)	150,06	229,50
Ordinária	32,79	-
Vinculada	117,27	229,50
Outras Destinações de Recursos	117,27	229,50
Outras Transferências de Convênio ou Contratos de Repasse	117,27	229,50
Transferências Financeiras Recebidas (II)	42.793.891,67	30.276.777,73
Transferências Recebidas para a Execução Orçamentária	42.550.790,61	30.134.616,31
Transferências Recebidas Independentes de Execução Orçamentária	243.101,06	142.161,42
Recebimentos Extraorçamentários (III)	1.397.119,91	794.398,50
Inscrição de Restos a Pagar Não Processados	42.800,00	130.379,27
Inscrição de Restos a Pagar Processados	664.780,91	199.635,61
Depósitos Restituíveis e Valores Vinculados	689.539,00	464.383,62
Saldo do Exercício Anterior (IV)	34.417,97	34.188,47
Caixa e Equivalentes de Caixa	31.729,37	31.499,87
Depósitos Restituíveis e Valores Vinculados	2.688,60	2.688,60
TOTAL (V) = (I+II+III+IV)	44.225.579,61	31.105.594,20
DISPÊNDIOS	Exercício Atual	Exercício Anterior
Despesa Orçamentária (VI)	43.287.242,67	30.464.631,19
Ordinária	43.287.242,67	30.464.631,19
Vinculada	-	-
Outras Destinações de Recursos	-	-
Transferências Financ. Concedidas (VII)	32,79	-
Transferências Concedidas para a Execução Orçamentária	32,79	-
Pagamentos Extra Orçamentários (VIII)	932.640,06	606.545,04
Pagamentos de Restos a Pagar Não Processados	43.465,45	81.404,58
Pagamentos de Restos a Pagar Processados	199.635,61	60.756,84
Depósitos Restituíveis e Valores Vinculados	689.539,00	464.383,62
Saldo para o Exercício Seguinte (IX)	5.664,09	34.417,97
Caixa e Equivalentes de Caixa	5.664,09	31.729,37
Depósitos Restituíveis e Valores Vinculados	-	2.688,60
TOTAL (X) = (VI+VII+VIII+IX)	44.225.579,61	31.105.594,20

BALANÇO PATRIMONIAL

44101 - SECRETARIA REGIONAL V

EXERCÍCIO: 2020

PERÍODO (MÊS): DEZEMBRO

ATIVO	Exercício Atual	Exercício Anterior
ATIVO CIRCULANTE	42.766,63	107.693,06
Caixa e Equivalentes de Caixa	5.664,09	31.729,37
Créditos a Curto Prazo	-	2.688,60
Estoques	37.102,54	73.275,09
ATIVO NÃO-CIRCULANTE	27.831.169,38	19.494.985,63
Imobilizado	27.831.169,38	19.494.985,63
TOTAL DO ATIVO	27.873.936,01	19.602.678,69

PASSIVO E PATRIMÔNIO LÍQUIDO	Exercício Atual	Exercício Anterior
PASSIVO CIRCULANTE	1.798.399,65	1.010.780,89
Obrigações Trabalhistas, Previdenciárias e Assistenciais a Pagar a Curto Prazo	1.164.471,89	843.093,33
Fornecedores e Contas a Pagar a Curto Prazo	619.895,32	154.505,55
Demais Obrigações a Curto Prazo	14.032,44	13.182,01
PASSIVO NÃO-CIRCULANTE	-	-
TOTAL DO PASSIVO	1.798.399,65	1.010.780,89
PATRIMÔNIO LÍQUIDO	Exercício Atual	Exercício Anterior
Resultados Acumulados	26.075.536,36	18.591.897,80
Resultado do Exercício	7.725.511,52	2.497.076,99
Resultado de Exercícios Anteriores	18.591.897,80	21.420.820,24
Ajustes de Exercícios Anteriores	(241.872,96)	(5.325.999,43)
TOTAL DO PATRIMÔNIO LÍQUIDO	26.075.536,36	18.591.897,80
TOTAL DO PASSIVO E PATRIMÔNIO LÍQUIDO	27.873.936,01	19.602.678,69

QUADRO DOS ATIVOS E PASSIVOS FINANCEIROS E PERMANENTES (LEI 4.320/64)

EXERCÍCIO: 2020	PERÍODO(MÊS): DEZEMBRO	
	Exercício Atual	Exercício Anterior
ATIVO (I)		
ATIVO FINANCEIRO	5.664,09	31.729,37
ATIVO PERMANENTE	27.868.271,92	19.570.949,32
TOTAL DO ATIVO	27.873.936,01	19.602.678,69
PASSIVO (II)		
PASSIVO FINANCEIRO	707.580,91	330.014,88
PASSIVO PERMANENTE	1.133.618,74	811.145,28
TOTAL DO PASSIVO	1.841.199,65	1.141.160,16
SALDO PATRIMONIAL	26.032.736,36	18.461.518,53

QUADRO DAS CONTAS DE COMPENSAÇÃO (LEI 4.320/64)

EXERCÍCIO: 2020	PERÍODO(MÊS): DEZEMBRO	
	Exercício Atual	Exercício Anterior
ATOS POTENCIAIS ATIVOS		
Garantias e Contragarantias Recebidas a Executar	-	-
Direitos Conveniados e Outros Instrumentos Congêneres	17.257.294,10	14.872.793,29
Direitos Contratuais	-	-
Outros Atos Potenciais Ativos	-	-
TOTAL DOS ATOS POTENCIAIS ATIVOS	17.257.294,10	14.872.793,29
ATOS POTENCIAIS PASSIVOS		
Garantias e Contragarantias Concedidas	-	-
Obrigações Conveniadas e Outros Instrumentos Congêneres	-	-
Obrigações Contratuais	14.510.248,00	33.310.455,13
Outros Atos Potenciais Passivos	-	-
TOTAL DOS ATOS POTENCIAIS PASSIVOS	14.510.248,00	33.310.455,13

QUADRO DO SUPERÁVIT / DÉFICIT FINANCEIRO (LEI 4.320/64)

EXERCÍCIO: 2020	PERÍODO(MÊS): DEZEMBRO	
	Exercício Atual	Exercício Anterior
DESTINAÇÃO DE RECURSOS		
Recursos Ordinários	(707.580,91)	(330.014,88)
Outras Destinações Vinculadas de Recursos	5.664,09	31.729,37
Total	(701.916,82)	(298.285,51)

DEMONSTRAÇÃO DAS VARIAÇÕES PATRIMONIAIS

44101 - SECRETARIA REGIONAL V

EXERCÍCIO: 2020

PERÍODO (ATÉ MÊS): DEZEMBRO

A. QUADRO PRINCIPAL	NOTA	Exercício Atual	Exercício Anterior
VARIAÇÕES PATRIMONIAIS AUMENTATIVAS (I)		43.088.300,85	30.442.523,41
IMPOSTOS, TAXAS E CONTRIBUIÇÕES DE MELHORIA	I	-	-
CONTRIBUIÇÕES	II	-	-
EXPLORAÇÃO E VENDA DE BENS, SERVIÇOS E DIREITOS	III	-	-
VARIAÇÕES PATRIMONIAIS AUMENTATIVAS FINANCEIRAS	IV	150,06	229,50
TRANSFERÊNCIAS E DELEGAÇÕES RECEBIDAS	V	43.083.340,28	30.441.276,07
VALORIZAÇÃO E GANHOS COM ATIVOS E DESINCORPORAÇÃO DE PASSIVOS	VI	4.810,51	1.017,84
OUTRAS VARIAÇÕES PATRIMONIAIS AUMENTATIVAS	VII	-	-
VARIAÇÃO PATRIMONIAL DIMINUTIVA (II)		35.362.789,33	27.945.446,42
PESSOAL E ENCARGOS	VIII	6.449.874,04	7.290.937,78
BENEFÍCIOS PREVIDENCIÁRIOS E ASSISTENCIAIS	IX	609,75	1.178,85
USO DE BENS, SERVIÇOS E CONSUMO DE CAPITAL FIXO	X	28.879.217,44	20.650.231,88
VPD - VARIAÇÕES PATRIMONIAIS DIMINUTIVAS FINANCEIRAS	XI	-	-
TRANSFERÊNCIAS E DELEGAÇÕES CONCEDIDAS	XII	19.055,66	1.541,66
DESVALORIZAÇÃO E PERDA DE ATIVOS	XIII	-	-
TRIBUTÁRIAS	XIV	-	-
CUSTO DAS MERCADORIAS E DOS PRODUTOS VENDIDOS, E DOS SERVIÇOS PRESTADOS	XV	-	-
OUTRAS VARIAÇÕES PATRIMONIAIS DIMINUTIVAS	XVI	14.032,44	1.556,25
RESULTADO PATRIMONIAL DO PERÍODO (I-II)		7.725.511,52	2.497.076,99

PREFEITURA MUNICIPAL DE FORTALEZA
DEMONSTRATIVO DA DÍVIDA FLUTUANTE - ANEXO 17 DA LEI 4.320
44101 - SECRETARIA REGIONAL V

EXERCÍCIO: 2020 PERÍODO(ATÉ MÊS): DEZEMBRO

DESCRIÇÃO	SALDO ANTERIOR	MOVIMENTAÇÃO DO EXERCÍCIO			SALDO PARA O EXERCÍCIO SEGUINTE
		INSCRIÇÃO / REC. EXTRA-ORÇ.	BAIXA / DESP. EXTRA-ORÇ.	PRESCRIÇÃO / CANCELAMENTO	
RESTOS A PAGAR	330.014,88	707.580,91	243.101,06	86.913,82	707.580,91
DEPÓSITOS E CAUÇÕES	-	-	-	-	-
CONSIGNAÇÕES	-	689.539,00	689.539,00	-	-
INSS	-	-	-	-	-
ISS	-	689.539,00	689.539,00	-	-
IRRF	-	-	-	-	-
IPM	-	-	-	-	-
OUTRAS CONSIGNAÇÕES	-	-	-	-	-
TOTAL	330.014,88	1.397.119,91	932.640,06	86.913,82	707.580,91

DEMONSTRAÇÃO DO FLUXO DE CAIXA

44101 - SECRETARIA REGIONAL V

EXERCÍCIO: 2020

PERÍODO (ATÉ MÊS): DEZEMBRO

A. QUADRO PRINCIPAL	EXERCÍCIO ATUAL	EXERCÍCIO ANTERIOR
FLUXOS DE CAIXA DAS ATIVIDADES OPERACIONAIS (I)	34.259.738,78	20.908.624,25
INGRESSOS	43.486.269,33	30.741.390,85
Remuneração das Disponibilidades	150,06	229,50
Outras Receitas/Ingressos Operacionais	43.486.119,27	30.741.161,35
Recebimentos de Consignações	689.539,00	464.383,62
Transferências Financeiras Recebidas	42.793.891,67	30.276.777,73
Outros Recebimentos Extraorçamentários	2.688,60	-
DESEMBOLSOS	9.226.530,55	9.832.766,60
Pessoal e Outras Despesas	7.651.527,23	8.562.379,99
Transferências Concedidas	885.431,53	806.002,99
Outros Desembolsos Operacionais	689.571,79	464.383,62
Pagamentos de Consignações	689.539,00	464.383,62
Transferências Financeiras Concedidas	32,79	-
FLUXOS DE CAIXA DAS ATIVIDADES DE INVESTIMENTO (II)	(34.285.804,06)	(20.908.394,75)
INGRESSOS	-	-
DESEMBOLSOS	34.285.804,06	20.908.394,75
Aquisição de Ativo não Circulante	7.654.346,70	2.767.465,03
Outros Desembolsos de Investimentos	26.631.457,36	18.140.929,72
FLUXOS DE CAIXA DAS ATIVIDADES DE FINANCIAMENTO (III)	-	-
INGRESSOS	-	-
DESEMBOLSOS	-	-
GERAÇÃO LÍQUIDA DE CAIXA E EQUIVALENTE DE CAIXA (I+II+III)	(26.065,28)	229,50
CAIXA E EQUIVALENTE DE CAIXA INICIAL	31.729,37	31.499,87
CAIXA E EQUIVALENTE DE CAIXA FINAL	5.664,09	31.729,37
B. QUADRO DE TRANSFERÊNCIAS RECEBIDAS E CONCEDIDAS	EXERCÍCIO ATUAL	EXERCÍCIO ANTERIOR
Total das Transferências Recebidas	-	-
Intragovernamentais	885.431,53	806.002,99
Total das Transferências Concedidas	885.431,53	806.002,99
C. QUADRO DE DESEMBOLSOS DE PESSOAL E DEMAIS DESPESAS POR FUNÇÃO	EXERCÍCIO ATUAL	EXERCÍCIO ANTERIOR
Administração	6.113.999,47	6.805.121,88
Urbanismo	1.537.527,76	1.757.258,11
Total dos Desembolsos de Pessoal e Demais Despesas por Função	7.651.527,23	8.562.379,99
D. QUADRO DE JUROS E ENCARGOS DA DÍVIDA	EXERCÍCIO ATUAL	EXERCÍCIO ANTERIOR
Total dos Juros e Encargos da Dívida	-	-



Prefeitura de
Fortaleza

SECRETARIA REGIONAL VI
UNIDADE ORÇAMENTÁRIA: 45 101

DEMONSTRATIVO DA RECEITA E DESPESA SEGUNDO AS CATERGORIAS ECONOMICAS - ANEXO 01 DA LEI 4.320/64

45101 - SECRETARIA REGIONAL VI

EXERCÍCIO: 2020 PERÍODO(ATÉ MÊS): DEZEMBRO

RECEITAS		DESPESAS	
RECEITAS CORRENTES	10.521,81	DESPESAS CORRENTES	9.514.373,18
Impostos, Taxas, Contribuições de Melhoria	-	Pessoal e Encargos Sociais	7.370.581,26
Receita de Contribuições	-	Juros e Encargos da Dívida	-
Receita Patrimonial	9.460,89	Outras Despesas Correntes	2.143.791,92
Receita Agropecuária	-		
Receita Industrial	-		
Receita de Serviços	-		
Transferências Correntes	-		
Outras Receitas Correntes	1.060,92		
Dedução para Formação do FUNDEB	-		
SUPERÁVIT CORRENTE	-	DÉFICIT CORRENTE	9.503.851,37
RECEITAS DE CAPITAL	722.546,27	DESPESAS DE CAPITAL	28.268.317,24
Operações de Crédito	-	Investimento	28.268.317,24
Alienação de Bens	-	Inversões Financeira	-
Amortizações de Empréstimos	-	Amortização da Dívida	-
Transferências de Capital	722.546,27		
Outras Receitas de Capital	-		
REPASSE RECEBIDO	36.038.252,14	REPASSE CONCEDIDO	1.062,69
TOTAL DA RECEITA	36.771.320,22	TOTAL DA DESPESA	37.783.753,11
DÉFICIT	1.012.432,89	SUPERÁVIT	-
TOTAL	37.783.753,11	TOTAL	37.783.753,11

RESUMO

RECEITAS		DESPESAS	
RECEITAS CORRENTES	10.521,81	DESPESAS CORRENTES	9.514.373,18
RECEITAS DE CAPITAL	722.546,27	DESPESAS DE CAPITAL	28.268.317,24
REPASSE RECEBIDO	36.038.252,14	REPASSE CONCEDIDO	1.062,69
DÉFICIT	1.012.432,89	SUPERÁVIT	-
TOTAL	37.783.753,11	TOTAL	37.783.753,11

PREFEITURA MUNICIPAL DE FORTALEZA

EXERCÍCIO DE 2020

ANEXO 2

ORÇAMENTO GERAL

45101 - SECRETARIA REGIONAL VI

NATUREZA DA DESPESA

CÓDIGO	ESPECIFICAÇÃO	ELEMENTO	MODALIDADE	CATEGORIA / GRUPO
3.0.0.0.00	DESPESAS CORRENTES			9.514.373,18
3.10.0.0.00	PESSOAL E ENCARGOS SOCIAIS			7.370.581,26
3.19.0.0.00	APLICACOES DIRETAS		6.423.117,97	
3.19.0.05	OUTROS BENEFICIOS PREVIDENCIARIOS DO SERVIDOR OU DO MILITAR	73,17		
3.19.0.11	VENCIMENTOS E VANTAGENS FIXAS - PESSOAL CIVIL	5.998.775,90		
3.19.0.13	CONTRIBUICOES PATRONAIS	384.040,86		
3.19.0.92	DESPESAS DE EXERCICIOS ANTERIORES	30.653,44		
3.19.0.94	INDENIZACOES RESTITUICOES TRABALHISTAS	9.574,60		
3.19.100	APLICAO DIRETA DECORRENTE DE OPERAO ENTRE ORGAOS, FUNDOS E ENTIDADES INTEGRANTES DOS ORCAMENTOS FISCAL E DA SEGURIDADE SOCIAL		947.463,29	
3.19.1.13	CONTRIBUICOES PATRONAIS	947.463,29		
3.3.0.0.00	OUTRAS DESPESAS CORRENTES			2.143.791,92
3.3.9.0.00	APLICACOES DIRETAS		2.143.791,92	
3.3.9.0.08	OUTROS BENEFÍCIOS ASSISTENCIAIS DO SERVIDOR E DO MILITAR	804,87		
3.3.9.0.30	MATERIAL DE CONSUMO	16.632,00		
3.3.9.0.36	OUTROS SERVICOS DE TERCEIROS - PESSOA FISICA	25.862,32		
3.3.9.0.39	OUTROS SERVICOS DE TERCEIROS - PESSOA JURIDICA	1957.377,53		
3.3.9.0.40	SERVICOS DE TECNOLOGIA DA INFORMACAO E COMUNICAO - PESSOA JURIDICA	32.337,50		
3.3.9.0.46	AUXILIO-ALIMENTACAO	108.450,00		
3.3.9.0.92	DESPESAS DE EXERCICIOS ANTERIORES	2.327,70		
4.0.0.0.00	DESPESAS DE CAPITAL			28.268.317,24
4.4.0.0.00	INVESTIMENTOS			28.268.317,24
4.4.9.0.00	APLICACOES DIRETAS		28.268.317,24	
4.4.9.0.39	OUTROS SERVICOS DE TERCEIROS - PESSOA JURIDICA	23.349.860,68		
4.4.9.0.51	OBRAS E INSTALACOES	4.421.486,79		
4.4.9.0.52	EQUIPAMENTOS E MATERIAL PERMANENTE	47.693,88		
4.4.9.0.92	DESPESAS DE EXERCICIOS ANTERIORES	449.275,89		
TOTAL				37.782.690,42

PREFEITURA MUNICIPAL DE FORTALEZA

EXERCÍCIO DE 2020

ANEXO 6

ORÇAMENTO GERAL

45101 - SECRETARIA REGIONAL VI

PROGRAMA DE TRABALHO

CÓDIGO	ESPECIFICAÇÃO	OPERAÇÃO ESPECIAL	PROJETO	ATIVIDADE	TOTAL
04.000.0000.0000.0000	ADMINISTRACAO			7.758.462,53	7.758.462,53
04.122.0000.0000.0000	ADMINISTRACAO GERAL			7.758.462,53	7.758.462,53
04.122.0001.0000.0000	GESTAO E MANUTENCAO			7.758.462,53	7.758.462,53
04.122.0001.2016.0000	MANUTENCAO E FUNCIONAMENTO ADMINISTRATIVO			387.881,27	387.881,27
04.122.0001.2016.0045	MANUTENCAO E FUNCIONAMENTO ADMINISTRATIVO			387.881,27	387.881,27
04.122.0001.2195.0000	REMUNERACAO DE PESSOAL ATIVO DO MUNICIPIO E ENCARGOS SOCIAIS			7.370.581,26	7.370.581,26
04.122.0001.2195.0046	REMUNERACAO DE PESSOAL ATIVO DO MUNICIPIO E ENCARGOS SOCIAIS			7.370.581,26	7.370.581,26
13.000.0000.0000.0000	CULTURA		889.208,24		889.208,24
13.451.0000.0000.0000	INFRA-ESTRUTURA URBANA		889.208,24		889.208,24
13.451.0209.0000.0000	INFRAESTRUTURA DE EQUIPAMENTOS E PREDIOS PUBLICOS		889.208,24		889.208,24
13.451.0209.1446.0000	CONSTRUCAO, AMPLIACAO E REFORMA DE EQUIPAMENTOS CULTURAIS		889.208,24		889.208,24
13.451.0209.1446.0002	CONSTRUCAO, AMPLIACAO E REFORMA DE EQUIPAMENTOS CULTURAIS		889.208,24		889.208,24
15.000.0000.0000.0000	URBANISMO		28.211.009,00	924.010,65	29.135.019,65
15.451.0000.0000.0000	INFRA-ESTRUTURA URBANA		28.211.009,00	924.010,65	29.135.019,65
15.451.0001.0000.0000	GESTAO E MANUTENCAO			924.010,65	924.010,65
15.451.0001.2836.0000	MANUTENCAO DE PREDIOS PUBLICOS			924.010,65	924.010,65
15.451.0001.2836.0021	MANUTENCAO DE PREDIOS PUBLICOS			924.010,65	924.010,65
15.451.0006.0000.0000	OBRAS PUBLICAS DE INFRAESTRUTURA		27.379.109,00		27.379.109,00
15.451.0006.1149.0000	CONSTRUCAO, AMPLIACAO, REFORMA E URBANIZACAO DE VIAS E ESPACOS PUBLICOS		23.349.860,68		23.349.860,68
15.451.0006.1149.0006	CONSTRUCAO, AMPLIACAO, REFORMA E URBANIZACAO DE VIAS E ESPACOS PUBLICOS		23.349.860,68		23.349.860,68
15.451.0006.1926.0000	CONSTRUCAO, AMPLIACAO, REFORMA E URBANIZACAO DE PRACAS PUBLICAS E OUTROS EQUIPAMENTOS URBANOS		4.029.248,32		4.029.248,32
15.451.0006.1926.0007	CONSTRUCAO, AMPLIACAO, REFORMA E URBANIZACAO DE PRACAS PUBLICAS E OUTROS EQUIPAMENTOS URBANOS		4.029.248,32		4.029.248,32
15.451.0014.0000.0000	FORTALEZA LIMPA		831.900,00		831.900,00
15.451.0014.1934.0000	DESOBSTRUCAO, LIMPEZA E MANUTENCAO DE GALERIAS PLUVIAIS		831.900,00		831.900,00
15.451.0014.1934.0001	DESOBSTRUCAO, LIMPEZA E MANUTENCAO DE GALERIAS PLUVIAIS		831.900,00		831.900,00
TOTAL			29.100.217,24	8.682.473,18	37.782.690,42

PREFEITURA MUNICIPAL DE FORTALEZA

EXERCÍCIO DE 2020

ANEXO 7

ORÇAMENTO GERAL

45101 - SECRETARIA REGIONAL VI

PROGRAMA DE TRABALHO

CÓDIGO	ESPECIFICAÇÃO	OPERAÇÃO ESPECIAL	PROJETO	ATIVIDADE	TOTAL
04.000.0000.0000.0000	ADMINISTRACAO			7.758.462,53	7.758.462,53
04.122.0000.0000.0000	ADMINISTRACAO GERAL			7.758.462,53	7.758.462,53
04.122.0001.0000.0000	GESTAO E MANUTENCAO			7.758.462,53	7.758.462,53
04.122.0001.2016.0000	MANUTENCAO E FUNCIONAMENTO ADMINISTRATIVO			387.881,27	387.881,27
04.122.0001.2016.0045	MANUTENCAO E FUNCIONAMENTO ADMINISTRATIVO			387.881,27	387.881,27
04.122.0001.2195.0000	REMUNERACAO DE PESSOAL ATIVO DO MUNICIPIO E ENCARGOS SOCIAIS			7.370.581,26	7.370.581,26
04.122.0001.2195.0046	REMUNERACAO DE PESSOAL ATIVO DO MUNICIPIO E ENCARGOS SOCIAIS			7.370.581,26	7.370.581,26
13.000.0000.0000.0000	CULTURA		889.208,24		889.208,24
13.451.0000.0000.0000	INFRA-ESTRUTURA URBANA		889.208,24		889.208,24
13.451.0209.0000.0000	INFRAESTRUTURA DE EQUIPAMENTOS E PREDIOS PUBLICOS		889.208,24		889.208,24
13.451.0209.1446.0000	CONSTRUCAO, AMPLIACAO E REFORMA DE EQUIPAMENTOS CULTURAIS		889.208,24		889.208,24
13.451.0209.1446.0002	CONSTRUCAO, AMPLIACAO E REFORMA DE EQUIPAMENTOS CULTURAIS		889.208,24		889.208,24
15.000.0000.0000.0000	URBANISMO		28.211.009,00	924.010,65	29.135.019,65
15.451.0000.0000.0000	INFRA-ESTRUTURA URBANA		28.211.009,00	924.010,65	29.135.019,65
15.451.0001.0000.0000	GESTAO E MANUTENCAO			924.010,65	924.010,65
15.451.0001.2836.0000	MANUTENCAO DE PREDIOS PUBLICOS			924.010,65	924.010,65
15.451.0001.2836.0021	MANUTENCAO DE PREDIOS PUBLICOS			924.010,65	924.010,65
15.451.0006.0000.0000	OBRAS PUBLICAS DE INFRAESTRUTURA		27.379.109,00		27.379.109,00
15.451.0006.1149.0000	CONSTRUCAO, AMPLIACAO, REFORMA E URBANIZACAO DE VIAS E ESPACOS PUBLICOS		23.349.860,68		23.349.860,68
15.451.0006.1149.0006	CONSTRUCAO, AMPLIACAO, REFORMA E URBANIZACAO DE VIAS E ESPACOS PUBLICOS		23.349.860,68		23.349.860,68
15.451.0006.1926.0000	CONSTRUCAO, AMPLIACAO, REFORMA E URBANIZACAO DE PRACAS PUBLICAS E OUTROS EQUIPAMENTOS URBANOS		4.029.248,32		4.029.248,32
15.451.0006.1926.0007	CONSTRUCAO, AMPLIACAO, REFORMA E URBANIZACAO DE PRACAS PUBLICAS E OUTROS EQUIPAMENTOS URBANOS		4.029.248,32		4.029.248,32
15.451.0014.0000.0000	FORTALEZA LIMPA		831.900,00		831.900,00
15.451.0014.1934.0000	DESOBSTRUCAO, LIMPEZA E MANUTENCAO DE GALERIAS PLUVIAIS		831.900,00		831.900,00
15.451.0014.1934.0001	DESOBSTRUCAO, LIMPEZA E MANUTENCAO DE GALERIAS PLUVIAIS		831.900,00		831.900,00
TOTAL			29.100.217,24	8.682.473,18	37.782.690,42

PREFEITURA MUNICIPAL DE FORTALEZA

EXERCÍCIO DE 2020

ANEXO 8

ORÇAMENTO GERAL

45101 - SECRETARIA REGIONAL VI

PROGRAMA DE TRABALHO

CÓDIGO	ESPECIFICAÇÃO	ORDINÁRIO	VINCULADO	TOTAL
04.000.0000.0000.0000	ADMINISTRACAO	7.758.462,53		7.758.462,53
04.122.0000.0000.0000	ADMINISTRACAO GERAL	7.758.462,53		7.758.462,53
04.122.0001.0000.0000	GESTAO E MANUTENCAO	7.758.462,53		7.758.462,53
04.122.0001.2016.0000	MANUTENCAO E FUNCIONAMENTO ADMINISTRATIVO	387.881,27		387.881,27
04.122.0001.2016.0045	MANUTENCAO E FUNCIONAMENTO ADMINISTRATIVO	387.881,27		387.881,27
04.122.0001.2195.0000	REMUNERACAO DE PESSOAL ATIVO DO MUNICIPIO E ENCARGOS SOCIAIS	7.370.581,26		7.370.581,26
04.122.0001.2195.0046	REMUNERACAO DE PESSOAL ATIVO DO MUNICIPIO E ENCARGOS SOCIAIS	7.370.581,26		7.370.581,26
13.000.0000.0000.0000	CULTURA	142.119,61	747.088,63	889.208,24
13.451.0000.0000.0000	INFRA-ESTRUTURA URBANA	142.119,61	747.088,63	889.208,24
13.451.0209.0000.0000	INFRAESTRUTURA DE EQUIPAMENTOS E PREDIOS PUBLICOS	142.119,61	747.088,63	889.208,24
13.451.0209.1446.0000	CONSTRUCAO, AMPLIACAO E REFORMA DE EQUIPAMENTOS CULTURAIS	142.119,61	747.088,63	889.208,24
13.451.0209.1446.0002	CONSTRUCAO, AMPLIACAO E REFORMA DE EQUIPAMENTOS CULTURAIS	142.119,61	747.088,63	889.208,24
15.000.0000.0000.0000	URBANISMO	17.694.848,69	11.440.170,96	29.135.019,65
15.451.0000.0000.0000	INFRA-ESTRUTURA URBANA	17.694.848,69	11.440.170,96	29.135.019,65
15.451.0001.0000.0000	GESTAO E MANUTENCAO	924.010,65		924.010,65
15.451.0001.2836.0000	MANUTENCAO DE PREDIOS PUBLICOS	924.010,65		924.010,65
15.451.0001.2836.0021	MANUTENCAO DE PREDIOS PUBLICOS	924.010,65		924.010,65
15.451.0006.0000.0000	OBRAS PUBLICAS DE INFRAESTRUTURA	15.938.938,04	11.440.170,96	27.379.109,00
15.451.0006.1149.0000	CONSTRUCAO, AMPLIACAO, REFORMA E URBANIZACAO DE VIAS E ESPACOS PUBLICOS	11.909.689,72	11.440.170,96	23.349.860,68
15.451.0006.1149.0006	CONSTRUCAO, AMPLIACAO, REFORMA E URBANIZACAO DE VIAS E ESPACOS PUBLICOS	11.909.689,72	11.440.170,96	23.349.860,68
15.451.0006.1926.0000	CONSTRUCAO, AMPLIACAO, REFORMA E URBANIZACAO DE PRACAS PUBLICAS E OUTROS EQUIPAMENTOS URBANOS	4.029.248,32		4.029.248,32
15.451.0006.1926.0007	CONSTRUCAO, AMPLIACAO, REFORMA E URBANIZACAO DE PRACAS PUBLICAS E OUTROS EQUIPAMENTOS URBANOS	4.029.248,32		4.029.248,32
15.451.0014.0000.0000	FORTALEZA LIMPA	831.900,00		831.900,00
15.451.0014.1934.0000	DESOBSTRUCAO, LIMPEZA E MANUTENCAO DE GALERIAS PLUVIAIS	831.900,00		831.900,00
15.451.0014.1934.0001	DESOBSTRUCAO, LIMPEZA E MANUTENCAO DE GALERIAS PLUVIAIS	831.900,00		831.900,00
TOTAL		25.595.430,83	12.187.259,59	37.782.690,42

PREFEITURA MUNICIPAL DE FORTALEZA

45101 - SECRETARIA REGIONAL VI

EXERCÍCIO DE 2020

ANEXO 9

ORÇAMENTO GERAL

DEMONSTRATIVO DAS DESPESAS POR ÓRGÃO E FUNÇÃO

	LEGISLATIVA	JUDICIARIA	ESSENCIAL A JUSTICA	ADMINISTRACAO
SECRETARIA REGIONAL VI	-	-	-	7.758.462,53
	TRABALHO	EDUCACAO	CULTURA	DIREITOS DA CIDADANIA
SECRETARIA REGIONAL VI	-	-	889.208,24	-
	URBANISMO	HABITACAO	SANEAMENTO	GESTAO AMBIENTAL
SECRETARIA REGIONAL VI	29.135.019,65	-	-	-
TOTAL				37.782.690,42

Exercício 2020

Código da Receita	Descrição da Receita	Previsão	Arrecadado	Diferença	
				Para Mais	Para Menos
1000000000	RECEITAS CORRENTES	-	10.521,81	10.521,81	
1300000000	RECEITA PATRIMONIAL	-	9.460,89	9.460,89	
1320000000	VALORES MOBILIARIOS	-	9.460,89	9.460,89	
1321000000	JUROS E CORRECOES MONETARIAS	-	9.460,89	9.460,89	
1321001000	REMUNERACAO DE DEPOSITOS BANCARIOS	-	9.460,89	9.460,89	
1321001100	REMUNERACAO DE DEPOSITOS BANCARIOS - PRINCIPAL	-	9.460,89	9.460,89	
1321001102	REMUNERACAO DE DEPOSITOS BANCARIOS - PRINCIPAL - POUPANCA	-	9.460,89	9.460,89	
1900000000	OUTRAS RECEITAS CORRENTES	-	1.060,92	1.060,92	
1920000000	INDENIZACOES, RESTITUICOES E RESSARCIMENTOS	-	1.060,92	1.060,92	
1922000000	RESTITUICOES	-	1.060,92	1.060,92	
1922990000	OUTRAS RESTITUICOES	-	1.060,92	1.060,92	
1922991000	OUTRAS RESTITUICOES	-	1.060,92	1.060,92	
1922991100	OUTRAS RESTITUICOES - PRINCIPAL	-	1.060,92	1.060,92	
1922991199	OUTRAS RESTITUICOES - PRINCIPAL - DEMAIS RESTITUICOES	-	1.060,92	1.060,92	
1990000000	DEMAIS RECEITAS CORRENTES	-	-		
1990990000	OUTRAS RECEITAS	-	-		
1990991000	OUTRAS RECEITAS - PRIMARIAS	-	-		
1990991100	OUTRAS RECEITAS - PRIMARIAS - PRINCIPAL	-	-		
2000000000	RECEITAS DE CAPITAL	-	722.546,27	722.546,27	
2400000000	TRANSFERENCIAS DE CAPITAL	-	722.546,27	722.546,27	
2410000000	TRANSFERENCIAS DA UNIAO E DE SUAS ENTIDADES	-	722.546,27	722.546,27	
2418000000	TRANSFERENCIAS DA UNIAO - ESPECIFICAS DE ESTADOS, DF E MUNICIPIOS	-	722.546,27	722.546,27	
2418100000	TRANSFERENCIA DE CONVENIOS DA UNIAO E DE SUAS ENTIDADES	-	722.546,27	722.546,27	
2418109000	OUTRAS TRANSFERENCIAS DE CONVENIOS DA UNIAO	-	722.546,27	722.546,27	
2418109100	OUTRAS TRANSFERENCIAS DE CONVENIOS DA UNIAO - PRINCIPAL	-	722.546,27	722.546,27	
Total:		-	733.068,08	733.068,08	-

PREFEITURA MUNICIPAL DE FORTALEZA

EXERCÍCIO DE 2020

ANEXO 11

ORÇAMENTO GERAL

45101 - SECRETARIA REGIONAL VI

NATUREZA DA DESPESA

CÓDIGO	ESPECIFICAÇÃO	CRÉDITOS ORÇAMENTÁRIOS E SUPLEMENTARES	CRÉDITOS ESPECIAIS E EXTRAORDINÁRIOS	TOTAL	REALIZADA EMPENHADA NO ANO	DIFERENÇA SALDO A EMPENHAR
3.0.0.0.00	DESPESAS CORRENTES	9.659.217,00	20.000,00	9.679.217,00	9.544.373,18	164.843,82
3.10.0.0.00	PESSOAL E ENCARGOS SOCIAIS	7.409.000,00		7.409.000,00	7.370.581,26	38.418,74
3.3.0.0.00	OUTRAS DESPESAS CORRENTES	2.250.217,00	20.000,00	2.270.217,00	2.143.791,92	126.425,08
4.0.0.0.00	DESPESAS DE CAPITAL	29.736.436,00	21.000,00	29.757.436,00	28.268.317,24	1.489.118,76
4.4.0.0.00	INVESTIMENTOS	29.736.436,00	21.000,00	29.757.436,00	28.268.317,24	1.489.118,76
TOTAL		39.395.653,00	41.000,00	39.436.653,00	37.782.690,42	1.653.962,58

BALANÇO ORÇAMENTÁRIO

45101 - SECRETARIA REGIONAL VI

EXERCÍCIO: 2020 PERÍODO (ATÉ MÊS): DEZEMBRO

RECEITAS ORÇAMENTÁRIAS	PREVISÃO INICIAL (a)	PREVISÃO ATUALIZADA (b)	RECEITAS REALIZADAS (c)	SALDO (d) = (c-b)
RECEITAS CORRENTES (I)	-	-	10.521,81	10.521,81
Impostos, Taxas e Contribuições de Melhoria	-	-	-	-
Receita de Contribuições	-	-	-	-
Receita Patrimonial	-	-	9.460,89	9.460,89
Receita Agropecuária	-	-	-	-
Receita Industrial	-	-	-	-
Receita de Serviços	-	-	-	-
Transferências Correntes	-	-	-	-
Outras Receitas Correntes	-	-	1.060,92	1.060,92
RECEITAS DE CAPITAL (II)	-	-	722.546,27	722.546,27
Operações de Crédito	-	-	-	-
Alienação de Bens	-	-	-	-
Amortização de Empréstimos	-	-	-	-
Transferências de Capital	-	-	722.546,27	722.546,27
Outras Receitas de Capital	-	-	-	-
SUBTOTAL DAS RECEITAS (III) = (I + II)	-	-	733.068,08	733.068,08
OPERAÇÕES DE CRÉDITO / REFINANCIAMENTO (IV)	-	-	-	-
Operações de Crédito Internas	-	-	-	-
Mobiliária	-	-	-	-
Contratual	-	-	-	-
Operações de Crédito Externas	-	-	-	-
Mobiliária	-	-	-	-
Contratual	-	-	-	-
SUBTOTAL COM REFINANCIAMENTO (V) = (III + IV)	-	-	733.068,08	733.068,08
REPASSES RECEBIDOS (VI)	21.500.353,00	38.077.653,00	36.038.252,14	(2.039.400,86)
DÉFICIT (VII)	-	-	1.012.432,89	1.012.432,89
TOTAL (VIII) = (V + VI + VII)	21.500.353,00	38.077.653,00	37.783.753,11	(293.899,89)
SALDOS DE EXERCÍCIOS ANTERIORES (UTILIZADOS PARA CRÉDITOS ADICIONAIS)	-	1.359.000,00	1.359.000,00	-
Recursos Arrecadados em Exercícios Anteriores	-	-	-	-
Superávit Financeiro	-	1.359.000,00	1.359.000,00	-
Reabertura de Créditos Adicionais	-	-	-	-

BALANÇO ORÇAMENTÁRIO

45101 - SECRETARIA REGIONAL VI

EXERCÍCIO: 2020 PERÍODO (ATÉ MÊS): DEZEMBRO

DESPESAS ORÇAMENTÁRIAS	DOTAÇÃO INICIAL (e)	DOTAÇÃO ATUALIZADA (f)	DESPESAS EMPENHADAS (g)	DESPESAS LIQUIDADAS (h)	DESPESAS PAGAS (i)	SALDO DA DOTAÇÃO (j) = (f-g)
DESPESAS CORRENTES (IX)	11.940.017,00	9.679.217,00	9.514.373,18	9.315.222,79	9.115.155,51	164.843,82
Pessoal e Encargos Sociais	10.300.000,00	7.409.000,00	7.370.581,26	7.370.581,26	7.339.749,05	38.418,74
Juros e Encargos da Dívida	-	-	-	-	-	-
Outras Despesas Correntes	1.640.017,00	2.270.217,00	2.143.791,92	1.944.641,53	1.775.406,46	126.425,08
DESPESAS DE CAPITAL (X)	9.560.336,00	29.757.436,00	28.268.317,24	27.503.051,94	27.454.270,47	1.489.118,76
Investimentos	9.560.336,00	29.757.436,00	28.268.317,24	27.503.051,94	27.454.270,47	1.489.118,76
Inversões Financeiras	-	-	-	-	-	-
Amortização da Dívida	-	-	-	-	-	-
RESERVA DE CONTINGÊNCIA (XI)	-	-	-	-	-	-
SUBTOTAL DAS DESPESAS (XII) = (IX+X+XI)	21.500.353,00	39.436.653,00	37.782.690,42	36.818.274,73	36.569.425,98	1.653.962,58
AMORTIZAÇÃO DA DÍV. / REFINANCIAMENTO (XIII)	-	-	-	-	-	-
Amortização da Dívida Interna	-	-	-	-	-	-
Dívida Mobiliária	-	-	-	-	-	-
Outras Dívidas	-	-	-	-	-	-
Amortização da Dívida Externa	-	-	-	-	-	-
Dívida Mobiliária	-	-	-	-	-	-
Outras Dívidas	-	-	-	-	-	-
SUBTOTAL C/ REFINANCIAMENTO (XIV) = (XII+XIII)	21.500.353,00	39.436.653,00	37.782.690,42	36.818.274,73	36.569.425,98	1.653.962,58
REPASSES CONCEDIDOS (XV)	-	-	1.062,69	-	-	(1.062,69)
SUPERÁVIT (XVI)	-	-	-	-	-	-
TOTAL (XVII) = (XIV + XV + XVI)	21.500.353,00	39.436.653,00	37.783.753,11	36.818.274,73	36.569.425,98	1.652.899,89
RESERVA DO RPPS	-	-	-	-	-	-

BALANÇO ORÇAMENTÁRIO

45101 - SECRETARIA REGIONAL VI

EXERCÍCIO: 2020 PERÍODO (ATÉ MÊS): DEZEMBRO

RESTOS A PAGAR NÃO PROCESSADOS						
RESTOS A PAGAR NÃO PROCESSADOS	INSCRITOS		LIQUIDADOS (c)	PAGOS (d)	CANCELADOS (e)	SALDO (f) = (a + b - d - e)
	EM EXERCÍCIOS ANTERIORES (a)	EM 31 DEZ. EXER. ANTERIOR (b)				
DESPESAS CORRENTES	47.625,44	127.043,21	-	-	174.668,65	-
Pessoal e Encargos Sociais	-	-	-	-	-	-
Juros e Encargos da Dívida	-	-	-	-	-	-
Outras Despesas Correntes	47.625,44	127.043,21	-	-	174.668,65	-
DESPESAS DE CAPITAL	389.917,11	3.992.604,08	3.184.050,01	3.184.050,01	1.198.471,18	-
Investimentos	389.917,11	3.992.604,08	3.184.050,01	3.184.050,01	1.198.471,18	-
Inversões Financeiras	-	-	-	-	-	-
Amortização da Dívida	-	-	-	-	-	-
TOTAL	437.542,55	4.119.647,29	3.184.050,01	3.184.050,01	1.373.139,83	-

RESTOS A PAGAR PROCESSADOS E NÃO PROCESSADOS LIQUIDADOS					
RESTOS A PAGAR PROCESSADOS	INSCRITOS		PAGOS (c)	CANCELADOS (d)	SALDO (e) = (a + b - c - d)
	EM EXERCÍCIOS ANTERIORES (a)	EM 31 DEZ. EXER. ANTERIOR (b)			
DESPESAS CORRENTES	-	40.509,32	40.509,32	-	-
Pessoal e Encargos Sociais	-	33.187,32	33.187,32	-	-
Juros e Encargos da Dívida	-	-	-	-	-
Outras Despesas Correntes	-	7.322,00	7.322,00	-	-
DESPESAS DE CAPITAL	-	-	-	-	-
Investimentos	-	-	-	-	-
Inversões Financeiras	-	-	-	-	-
Amortização da Dívida	-	-	-	-	-
TOTAL	-	40.509,32	40.509,32	-	-

BALANÇO FINANCEIRO

45101 - SECRETARIA REGIONAL VI

EXERCÍCIO: 2020 SITUAÇÃO: EMPENHADO PERÍODO (ATÉ MÊS): DEZEMBRO

INGRESSOS	Exercício Atual	Exercício Anterior
Receita Orçamentária (I)	733.068,08	483.623,61
Ordinária	1.060,92	1,77
Vinculada	732.007,16	483.621,84
Outras Destinações de Recursos	732.007,16	483.621,84
Outras Transferências de Convênio ou Contratos de Repasse	732.007,16	483.621,84
Transferências Financeiras Recebidas (II)	39.043.363,32	32.874.566,26
Transferências Recebidas para a Execução Orçamentária	36.038.252,14	32.752.436,90
Transferências Recebidas Independentes de Execução Orçamentária	3.005.111,18	122.129,36
Recebimentos Extraorçamentários (III)	1.875.987,42	4.742.151,88
Inscrição de Restos a Pagar Não Processados	964.415,69	4.119.647,29
Inscrição de Restos a Pagar Processados	248.848,75	40.509,32
Depósitos Restituíveis e Valores Vinculados	662.722,98	581.995,27
Saldo do Exercício Anterior (IV)	675.013,56	540.091,59
Caixa e Equivalentes de Caixa	675.013,56	540.091,59
TOTAL (V) = (I+II+III+IV)	42.327.432,38	38.640.433,34
DISPÊNDIOS	Exercício Atual	Exercício Anterior
Despesa Orçamentária (VI)	37.782.690,42	37.085.156,35
Ordinária	25.595.430,83	36.693.145,36
Vinculada	12.187.259,59	392.010,99
Outras Destinações de Recursos	12.187.259,59	392.010,99
Outras Transferências de Convênio ou Contratos de Repasse	747.088,63	392.010,99
Recursos de Operações de Crédito	11.440.170,96	-
Transferências Financ. Concedidas (VII)	1.062,69	71.963,88
Transferências Concedidas para a Execução Orçamentária	1.062,69	71.963,88
Pagamentos Extra Orçamentários (VIII)	3.919.597,61	808.299,55
Pagamentos de Restos a Pagar Não Processados	3.184.050,01	92.869,76
Pagamentos de Restos a Pagar Processados	40.509,32	166.978,32
Depósitos Restituíveis e Valores Vinculados	695.038,28	548.451,47
Saldo para o Exercício Seguinte (IX)	624.081,66	675.013,56
Caixa e Equivalentes de Caixa	624.081,66	675.013,56
TOTAL (X) = (VI+VII+VIII+IX)	42.327.432,38	38.640.433,34

BALANÇO PATRIMONIAL

45101 - SECRETARIA REGIONAL VI

EXERCÍCIO: 2020

PERÍODO (MÊS): DEZEMBRO

ATIVO	Exercício Atual	Exercício Anterior
ATIVO CIRCULANTE	679.218,78	687.808,75
Caixa e Equivalentes de Caixa	624.081,66	675.013,56
Estoques	55.137,12	12.795,19
ATIVO NÃO-CIRCULANTE	25.498.531,71	19.833.605,52
Imobilizado	25.498.531,71	19.833.605,52
TOTAL DO ATIVO	26.177.750,49	20.521.414,27
PASSIVO E PATRIMÔNIO LÍQUIDO	Exercício Atual	Exercício Anterior
PASSIVO CIRCULANTE	1.601.856,07	995.972,74
Obrigações Trabalhistas, Previdenciárias e Assistenciais a Pagar a Curto Prazo	1.382.611,03	955.106,94
Fornecedores e Contas a Pagar a Curto Prazo	218.016,54	7.322,00
Demais Obrigações a Curto Prazo	1.228,50	33.543,80
PASSIVO NÃO-CIRCULANTE	-	-
TOTAL DO PASSIVO	1.601.856,07	995.972,74
PATRIMÔNIO LÍQUIDO	Exercício Atual	Exercício Anterior
Resultados Acumulados	24.575.894,42	19.525.441,53
Resultado do Exercício	5.083.434,03	3.177.168,50
Resultado de Exercícios Anteriores	19.525.441,53	21.778.451,30
Ajustes de Exercícios Anteriores	(32.981,14)	(5.430.178,27)
TOTAL DO PATRIMÔNIO LÍQUIDO	24.575.894,42	19.525.441,53
TOTAL DO PASSIVO E PATRIMÔNIO LÍQUIDO	26.177.750,49	20.521.414,27

QUADRO DOS ATIVOS E PASSIVOS FINANCEIROS E PERMANENTES (LEI 4.320/64)

EXERCÍCIO: 2020	PERÍODO(MÊS): DEZEMBRO	
	Exercício Atual	Exercício Anterior
ATIVO (I)		
ATIVO FINANCEIRO	624.081,66	675.013,56
ATIVO PERMANENTE	25.553.668,83	19.846.400,71
TOTAL DO ATIVO	26.177.750,49	20.521.414,27
PASSIVO (II)		
PASSIVO FINANCEIRO	1.214.492,94	4.631.242,96
PASSIVO PERMANENTE	1.351.778,82	921.919,62
TOTAL DO PASSIVO	2.566.271,76	5.553.162,58
SALDO PATRIMONIAL	23.611.478,73	14.968.251,69

QUADRO DAS CONTAS DE COMPENSAÇÃO (LEI 4.320/64)

EXERCÍCIO: 2020	PERÍODO(MÊS): DEZEMBRO	
	Exercício Atual	Exercício Anterior
ATOS POTENCIAIS ATIVOS		
Garantias e Contragarantias Recebidas a Executar	-	-
Direitos Conveniados e Outros Instrumentos Congêneres	10.506.160,08	8.560.580,05
Direitos Contratuais	-	-
Outros Atos Potenciais Ativos	-	-
TOTAL DOS ATOS POTENCIAIS ATIVOS	10.506.160,08	8.560.580,05
ATOS POTENCIAIS PASSIVOS		
Garantias e Contragarantias Concedidas	-	-
Obrigações Conveniadas e Outros Instrumentos Congêneres	4.021.994,52	4.021.994,52
Obrigações Contratuais	26.133.497,03	54.432.415,06
Outros Atos Potenciais Passivos	-	-
TOTAL DOS ATOS POTENCIAIS PASSIVOS	30.155.491,55	58.454.409,58

QUADRO DO SUPERÁVIT / DÉFICIT FINANCEIRO (LEI 4.320/64)

EXERCÍCIO: 2020	PERÍODO(MÊS): DEZEMBRO	
	Exercício Atual	Exercício Anterior
DESTINAÇÃO DE RECURSOS		
Recursos Ordinários	(997.349,65)	(4.044.130,57)
Outras Destinações Vinculadas de Recursos	406.938,37	87.901,17
Total	(590.411,28)	(3.956.229,40)

DEMONSTRAÇÃO DAS VARIAÇÕES PATRIMONIAIS

45101 - SECRETARIA REGIONAL VI

EXERCÍCIO: 2020

PERÍODO (ATÉ MÊS): DEZEMBRO

A. QUADRO PRINCIPAL	NOTA	Exercício Atual	Exercício Anterior
VARIAÇÕES PATRIMONIAIS AUMENTATIVAS (I)		40.035.802,37	33.741.286,15
IMPOSTOS, TAXAS E CONTRIBUIÇÕES DE MELHORIA	I	-	-
CONTRIBUIÇÕES	II	-	-
EXPLORAÇÃO E VENDA DE BENS, SERVIÇOS E DIREITOS	III	-	-
VARIAÇÕES PATRIMONIAIS AUMENTATIVAS FINANCEIRAS	IV	9.460,89	15.227,86
TRANSFERÊNCIAS E DELEGAÇÕES RECEBIDAS	V	39.987.114,93	33.663.346,94
VALORIZAÇÃO E GANHOS COM ATIVOS E DESINCORPORAÇÃO DE PASSIVOS	VI	38.165,63	62.709,58
OUTRAS VARIAÇÕES PATRIMONIAIS AUMENTATIVAS	VII	1.060,92	1,77
VARIAÇÃO PATRIMONIAL DIMINUTIVA (II)		34.952.368,34	30.564.117,65
PESSOAL E ENCARGOS	VIII	7.878.163,85	8.791.479,85
BENEFÍCIOS PREVIDENCIÁRIOS E ASSISTENCIAIS	IX	878,04	1.235,76
USO DE BENS, SERVIÇOS E CONSUMO DE CAPITAL FIXO	X	27.027.672,18	21.226.789,85
VPD - VARIAÇÕES PATRIMONIAIS DIMINUTIVAS FINANCEIRAS	XI	-	-
TRANSFERÊNCIAS E DELEGAÇÕES CONCEDIDAS	XII	7.563,86	544.612,19
DESVALORIZAÇÃO E PERDA DE ATIVOS	XIII	38.090,41	-
TRIBUTÁRIAS	XIV	-	-
CUSTO DAS MERCADORIAS E DOS PRODUTOS VENDIDOS, E DOS SERVIÇOS PRESTADOS	XV	-	-
OUTRAS VARIAÇÕES PATRIMONIAIS DIMINUTIVAS	XVI	-	-
RESULTADO PATRIMONIAL DO PERÍODO (I-II)		5.083.434,03	3.177.168,50

DEMONSTRATIVO DA DÍVIDA FLUTUANTE - ANEXO 17 DA LEI 4.320
45101 - SECRETARIA REGIONAL VI

EXERCÍCIO: 2020 PERÍODO(ATÉ MÊS): DEZEMBRO

DESCRIÇÃO	SALDO ANTERIOR	MOVIMENTAÇÃO DO EXERCÍCIO			SALDO PARA O EXERCÍCIO SEGUINTE
		INSCRIÇÃO / REC. EXTRA-ORÇ.	BAIXA / DESP. EXTRA-ORÇ.	PRESCRIÇÃO / CANCELAMENTO	
RESTOS A PAGAR	4.597.699,16	1.213.264,44	3.224.559,33	1.373.139,83	1.213.264,44
DEPÓSITOS E CAUÇÕES	-	-	-	-	-
CONSIGNAÇÕES	33.543,80	662.722,98	695.038,28	-	1.228,50
INSS	-	-	-	-	-
ISS	33.543,80	662.722,98	695.038,28	-	1.228,50
IRRF	-	-	-	-	-
IPM	-	-	-	-	-
OUTRAS CONSIGNAÇÕES	-	-	-	-	-
TOTAL	4.631.242,96	1.875.987,42	3.919.597,61	1.373.139,83	1.214.492,94

DEMONSTRAÇÃO DO FLUXO DE CAIXA

45101 - SECRETARIA REGIONAL VI

EXERCÍCIO: 2020

PERÍODO (ATÉ MÊS): DEZEMBRO

A. QUADRO PRINCIPAL	EXERCÍCIO ATUAL	EXERCÍCIO ANTERIOR
FLUXOS DE CAIXA DAS ATIVIDADES OPERACIONAIS (I)	30.587.388,58	23.603.966,31
INGRESSOS	40.439.154,38	33.940.185,14
Remuneração das Disponibilidades	9.460,89	15.227,86
Transferências Recebidas	722.546,27	468.393,98
Outras Receitas/Ingressos Operacionais	39.707.147,22	33.456.563,30
Outras Receitas Derivadas e Originárias	1.060,92	1,77
Recebimentos de Consignações	662.722,98	581.995,27
Transferências Financeiras Recebidas	39.043.363,32	32.874.566,26
DESEMBOLSOS	9.851.765,80	10.336.218,83
Pessoal e Outras Despesas	8.208.201,54	8.610.006,09
Transferências Concedidas	947.463,29	1.105.797,39
Outros Desembolsos Operacionais	696.100,97	620.415,35
Pagamentos de Consignações	695.038,28	548.451,47
Transferências Financeiras Concedidas	1.062,69	71.963,88
FLUXOS DE CAIXA DAS ATIVIDADES DE INVESTIMENTO (II)	(30.638.320,48)	(23.469.044,34)
INGRESSOS	-	-
DESEMBOLSOS	30.638.320,48	23.469.044,34
Aquisição de Ativo não Circulante	5.220.979,21	3.373.575,82
Outros Desembolsos de Investimentos	25.417.341,27	20.095.468,52
FLUXOS DE CAIXA DAS ATIVIDADES DE FINANCIAMENTO (III)	-	-
INGRESSOS	-	-
DESEMBOLSOS	-	-
GERAÇÃO LÍQUIDA DE CAIXA E EQUIVALENTE DE CAIXA (I+II+III)	(50.931,90)	134.921,97
CAIXA E EQUIVALENTE DE CAIXA INICIAL	675.013,56	540.091,59
CAIXA E EQUIVALENTE DE CAIXA FINAL	624.081,66	675.013,56
B. QUADRO DE TRANSFERÊNCIAS RECEBIDAS E CONCEDIDAS	EXERCÍCIO ATUAL	EXERCÍCIO ANTERIOR
Intergovernamentais	722.546,27	468.393,98
da União	722.546,27	468.393,98
Total das Transferências Recebidas	722.546,27	468.393,98
Intragovernamentais	947.463,29	1.105.797,39
Total das Transferências Concedidas	947.463,29	1.105.797,39
C. QUADRO DE DESEMBOLSOS DE PESSOAL E DEMAIS DESPESAS POR FUNÇÃO	EXERCÍCIO ATUAL	EXERCÍCIO ANTERIOR
Administração	6.784.406,02	8.041.566,09
Urbanismo	1.423.795,52	568.440,00
Total dos Desembolsos de Pessoal e Demais Despesas por Função	8.208.201,54	8.610.006,09
D. QUADRO DE JUROS E ENCARGOS DA DÍVIDA	EXERCÍCIO ATUAL	EXERCÍCIO ANTERIOR
Total dos Juros e Encargos da Dívida	-	-



Prefeitura de
Fortaleza

**RECURSOS SOB A SUPERVISÃO DA SECRETARIA DE
FINANÇAS
UNIDADE ORÇAMENTÁRIA: 80 101**

DEMONSTRATIVO DA RECEITA E DESPESA SEGUNDO AS CATERGORIAS ECONOMICAS - ANEXO 01 DA LEI 4.320/64
80101 - RECURSOS SOB A SUPERVISAO DA SECRETARIA DE FINANÇAS

EXERCÍCIO: 2020 PERÍODO(ATÉ MÊS): DEZEMBRO

RECEITAS		DESPESAS	
RECEITAS CORRENTES	227.317,24	DESPESAS CORRENTES	189.708.151,58
Impostos, Taxas, Contribuições de Melhoria	-	Pessoal e Encargos Sociais	54.549.686,03
Receita de Contribuições	-	Juros e Encargos da Dívida	64.895.946,64
Receita Patrimonial	24.348,46	Outras Despesas Correntes	70.262.518,91
Receita Agropecuária	-		
Receita Industrial	-		
Receita de Serviços	-		
Transferências Correntes	-		
Outras Receitas Correntes	202.968,78		
Dedução para Formação do FUNDEB	-		
SUPERÁVIT CORRENTE	-	DÉFICIT CORRENTE	189.480.834,34
RECEITAS DE CAPITAL	-	DESPESAS DE CAPITAL	128.773.071,05
Operações de Crédito	-	Investimento	-
Alienação de Bens	-	Inversões Financeira	-
Amortizações de Empréstimos	-	Amortização da Dívida	128.773.071,05
Transferências de Capital	-		
Outras Receitas de Capital	-		
REPASSE RECEBIDO	311.438.325,08	REPASSE CONCEDIDO	56.994,62
TOTAL DA RECEITA	311.665.642,32	TOTAL DA DESPESA	318.538.217,25
DÉFICIT	6.872.574,93	SUPERÁVIT	-
TOTAL	318.538.217,25	TOTAL	318.538.217,25

RESUMO

RECEITAS		DESPESAS	
RECEITAS CORRENTES	227.317,24	DESPESAS CORRENTES	189.708.151,58
RECEITAS DE CAPITAL	-	DESPESAS DE CAPITAL	128.773.071,05
REPASSE RECEBIDO	311.438.325,08	REPASSE CONCEDIDO	56.994,62
DÉFICIT	6.872.574,93	SUPERÁVIT	-
TOTAL	318.538.217,25	TOTAL	318.538.217,25

PREFEITURA MUNICIPAL DE FORTALEZA

EXERCÍCIO DE 2020

ANEXO 2

ORÇAMENTO GERAL

80101 - RECURSOS SOB A SUPERVISAO DA SECRETARIA DE FINANÇAS

NATUREZA DA DESPESA

CÓDIGO	ESPECIFICAÇÃO	ELEMENTO	MODALIDADE	CATEGORIA / GRUPO
3.0.0.0.00	DESPESAS CORRENTES			189.708.151,58
3.10.0.00	PESSOAL E ENCARGOS SOCIAIS			54.549.686,03
3.19.0.00	APLICACOES DIRETAS		53.337.422,22	
3.19.0.91	SENTENCAS JUDICIAIS	53.337.422,22		
3.19.100	APLICACAO DIRETA DECORRENTE DE OPERACAO ENTRE ORGAOS, FUNDOS E ENTIDADES INTEGRANTES DOS ORCAMENTOS FISCALE DA SEGURIDADE SOCIAL		1212.263,81	
3.19.191	SENTENCAS JUDICIAIS	1212.263,81		
3.2.0.0.00	JUROS E ENCARGOS DA DIVIDA			64.895.946,64
3.2.9.0.00	APLICACOES DIRETAS		64.895.946,64	
3.2.9.0.21	JUROS SOBRE A DIVIDA POR CONTRATO	56.919.184,99		
3.2.9.0.22	OUTROS ENCARGOS SOBRE A DIVIDA POR CONTRATO	7.976.76165		
3.3.0.0.00	OUTRAS DESPESAS CORRENTES			70.262.518,91
3.3.9.0.00	APLICACOES DIRETAS		70.262.518,91	
3.3.9.0.31	PREMIACOES CULTURAIS, ARTISTICAS, CIENTIFICAS, DESPORTIVAS E OUTRAS	899.824,20		
3.3.9.0.35	SERVICOS DE CONSULTORIA	438.512,28		
3.3.9.0.39	OUTROS SERVICOS DE TERCEIROS - PESSOA JURIDICA	13.000.647,86		
3.3.9.0.47	OBRIGACOES TRIBUTARIAS CONTRIBUTIVAS	50.000.000,00		
3.3.9.0.91	SENTENCAS JUDICIAIS	5.578.074,72		
3.3.9.0.93	INDENIZACOES E RESTITUICOES	345.459,85		
4.0.0.0.00	DESPESAS DE CAPITAL			128.773.071,05
4.6.0.0.00	AMORTIZACAO DA DIVIDA			128.773.071,05
4.6.9.0.00	APLICACOES DIRETAS		128.773.071,05	
4.6.9.0.71	PRINCIPAL DA DIVIDA CONTRATUAL RESGATADO	128.773.071,05		
TOTAL				318.481.222,63

PREFEITURA MUNICIPAL DE FORTALEZA

EXERCÍCIO DE 2020

ANEXO 6

ORÇAMENTO GERAL

80101 - RECURSOS SOB A SUPERVISÃO DA SECRETARIA DE FINANÇAS

PROGRAMA DE TRABALHO

CÓDIGO	ESPECIFICAÇÃO	OPERAÇÃO ESPECIAL	PROJETO	ATIVIDADE	TOTAL
28.000.0000.0000.0000	ENCARGOS ESPECIAIS	110.473.220,60	942.569,70	207.065.432,33	208.008.002,03
28.843.0000.0000.0000	SERVICO DA DIVIDA INTERNA			65.631.939,28	65.631.939,28
28.843.0012.0000.0000	ENCARGOS GERAIS DO MUNICIPIO			65.631.939,28	65.631.939,28
28.843.0012.2890.0000	SERVICO DA DIVIDA INTERNA			65.631.939,28	65.631.939,28
28.843.0012.2890.0001	SERVICO DA DIVIDA INTERNA			65.631.939,28	65.631.939,28
28.844.0000.0000.0000	SERVICO DA DIVIDA EXTERNA			128.037.078,41	128.037.078,41
28.844.0012.0000.0000	ENCARGOS GERAIS DO MUNICIPIO			128.037.078,41	128.037.078,41
28.844.0012.2893.0000	SERVICO DA DIVIDA EXTERNA			128.037.078,41	128.037.078,41
28.844.0012.2893.0001	SERVICO DA DIVIDA EXTERNA			128.037.078,41	128.037.078,41
28.846.0000.0000.0000	OUTROS ENCARGOS ESPECIAIS	110.473.220,60	942.569,70	13.396.414,64	14.338.984,34
28.846.0012.0000.0000	ENCARGOS GERAIS DO MUNICIPIO	110.473.220,60	942.569,70	13.396.414,64	14.338.984,34
28.846.0012.1030.0000	INCENTIVO A ARRECADACAO E PROMOCAO DA EDUCACAO FISCAL		942.569,70		942.569,70
28.846.0012.1030.0001	INCENTIVO A ARRECADACAO E PROMOCAO DA EDUCACAO FISCAL		942.569,70		942.569,70
28.846.0012.2022.0000	OUTRAS OBRIGACOES DEVIDAS PELO MUNICIPIO			13.396.414,64	13.396.414,64
28.846.0012.2022.0001	OUTRAS OBRIGACOES DEVIDAS PELO MUNICIPIO			13.396.414,64	13.396.414,64
TOTAL		110.473.220,60	942.569,70	207.065.432,33	318.481.222,63

PREFEITURA MUNICIPAL DE FORTALEZA

EXERCÍCIO DE 2020

ANEXO 7

ORÇAMENTO GERAL

80101 - RECURSOS SOB A SUPERVISÃO DA SECRETARIA DE FINANÇAS

PROGRAMA DE TRABALHO

CÓDIGO	ESPECIFICAÇÃO	OPERAÇÃO ESPECIAL	PROJETO	ATIVIDADE	TOTAL
28.000.0000.0000.0000	ENCARGOS ESPECIAIS	110.473.220,60	942.569,70	207.065.432,33	208.008.002,03
28.843.0000.0000.0000	SERVICO DA DIVIDA INTERNA			65.631.939,28	65.631.939,28
28.843.0012.0000.0000	ENCARGOS GERAIS DO MUNICIPIO			65.631.939,28	65.631.939,28
28.843.0012.2890.0000	SERVICO DA DIVIDA INTERNA			65.631.939,28	65.631.939,28
28.843.0012.2890.0001	SERVICO DA DIVIDA INTERNA			65.631.939,28	65.631.939,28
28.844.0000.0000.0000	SERVICO DA DIVIDA EXTERNA			128.037.078,41	128.037.078,41
28.844.0012.0000.0000	ENCARGOS GERAIS DO MUNICIPIO			128.037.078,41	128.037.078,41
28.844.0012.2893.0000	SERVICO DA DIVIDA EXTERNA			128.037.078,41	128.037.078,41
28.844.0012.2893.0001	SERVICO DA DIVIDA EXTERNA			128.037.078,41	128.037.078,41
28.846.0000.0000.0000	OUTROS ENCARGOS ESPECIAIS	110.473.220,60	942.569,70	13.396.414,64	14.338.984,34
28.846.0012.0000.0000	ENCARGOS GERAIS DO MUNICIPIO	110.473.220,60	942.569,70	13.396.414,64	14.338.984,34
28.846.0012.1030.0000	INCENTIVO A ARRECADACAO E PROMOCAO DA EDUCACAO FISCAL		942.569,70		942.569,70
28.846.0012.1030.0001	INCENTIVO A ARRECADACAO E PROMOCAO DA EDUCACAO FISCAL		942.569,70		942.569,70
28.846.0012.2022.0000	OUTRAS OBRIGACOES DEVIDAS PELO MUNICIPIO			13.396.414,64	13.396.414,64
28.846.0012.2022.0001	OUTRAS OBRIGACOES DEVIDAS PELO MUNICIPIO			13.396.414,64	13.396.414,64
TOTAL		110.473.220,60	942.569,70	207.065.432,33	318.481.222,63

PREFEITURA MUNICIPAL DE FORTALEZA

EXERCÍCIO DE 2020

ANEXO 8

ORÇAMENTO GERAL

80101 - RECURSOS SOB A SUPERVISAO DA SECRETARIA DE FINANÇAS

PROGRAMA DE TRABALHO

CÓDIGO	ESPECIFICAÇÃO	ORDINÁRIO	VINCULADO	TOTAL
28.000.0000.0000.0000	ENCARGOS ESPECIAIS	301.778.592,51	16.702.630,12	318.481.222,63
28.843.0000.0000.0000	SERVICO DA DIVIDA INTERNA	65.631.939,28		65.631.939,28
28.843.0012.0000.0000	ENCARGOS GERAIS DO MUNICIPIO	65.631.939,28		65.631.939,28
28.843.0012.2890.0000	SERVICO DA DIVIDA INTERNA	65.631.939,28		65.631.939,28
28.843.0012.2890.0001	SERVICO DA DIVIDA INTERNA	65.631.939,28		65.631.939,28
28.844.0000.0000.0000	SERVICO DA DIVIDA EXTERNA	128.037.078,41		128.037.078,41
28.844.0012.0000.0000	ENCARGOS GERAIS DO MUNICIPIO	128.037.078,41		128.037.078,41
28.844.0012.2893.0000	SERVICO DA DIVIDA EXTERNA	128.037.078,41		128.037.078,41
28.844.0012.2893.0001	SERVICO DA DIVIDA EXTERNA	128.037.078,41		128.037.078,41
28.846.0000.0000.0000	OUTROS ENCARGOS ESPECIAIS	108.109.574,82	16.702.630,12	124.812.204,94
28.846.0012.0000.0000	ENCARGOS GERAIS DO MUNICIPIO	108.109.574,82	16.702.630,12	124.812.204,94
28.846.0012.0017.0000	CONTRIBUICAO PARA FORMACAO DO PASEP	50.000.000,00		50.000.000,00
28.846.0012.0017.0006	CONTRIBUICAO PARA FORMACAO DO PASEP	50.000.000,00		50.000.000,00
28.846.0012.0024.0000	CUMPRIMENTO DE SENTENCA JUDICIAL	43.770.590,48	16.702.630,12	60.473.220,60
28.846.0012.0024.0006	CUMPRIMENTO DE SENTENCA JUDICIAL	43.770.590,48	16.702.630,12	60.473.220,60
28.846.0012.1030.0000	INCENTIVO A ARRECADACAO E PROMOCAO DA EDUCACAO FISCAL	942.569,70		942.569,70
28.846.0012.1030.0001	INCENTIVO A ARRECADACAO E PROMOCAO DA EDUCACAO FISCAL	942.569,70		942.569,70
28.846.0012.2022.0000	OUTRAS OBRIGACOES DEVIDAS PELO MUNICIPIO	13.396.414,64		13.396.414,64
28.846.0012.2022.0001	OUTRAS OBRIGACOES DEVIDAS PELO MUNICIPIO	13.396.414,64		13.396.414,64
TOTAL		301.778.592,51	16.702.630,12	318.481.222,63

PREFEITURA MUNICIPAL DE FORTALEZA

80101 - RECURSOS SOB A SUPERVISAO DA SECRETARIA DE FINANÇAS

EXERCÍCIO DE 2020

ANEXO 9

ORÇAMENTO GERAL

DEMONSTRATIVO DAS DESPESAS POR ÓRGÃO E FUNÇÃO

	ENERGIA	DESPORTO E LAZER	ENCARGOS ESPECIAIS	RESERVA DE CONTINGENCIA
RECURSOS SOB A SUPERVISAO DA SECRETARIA DE FINANÇAS	-	-	318.481.222,63	-
TOTAL				318.481.222,63

PREFEITURA MUNICIPAL DE FORTALEZA

DEMONSTRATIVO DA RECEITA ORÇADA COM A ARRECADADA - ANEXO 10 DA LEI 4.320/64

80101 - RECURSOS SOB A SUPERVISAO DA SECRETARIA DE FINANÇAS

Exercício 2020

Código da Receita	Descrição da Receita	Previsão	Arrecadado	Diferença	
				Para Mais	Para Menos
1000000000	RECEITAS CORRENTES	-	227.317,24	227.317,24	
1300000000	RECEITA PATRIMONIAL	-	24.348,46	24.348,46	
1320000000	VALORES MOBILIARIOS	-	24.348,46	24.348,46	
1321000000	JUROS E CORRECOES MONETARIAS	-	24.348,46	24.348,46	
1321001000	REMUNERACAO DE DEPOSITOS BANCARIOS	-	24.348,46	24.348,46	
1321001100	REMUNERACAO DE DEPOSITOS BANCARIOS - PRINCIPAL	-	24.348,46	24.348,46	
1321001101	REMUNERACAO DE DEPOSITOS BANCARIOS - PRINCIPAL - GERAL	-	24.348,46	24.348,46	
1321001110	REMUNERACAO DE DEPOSITOS BANCARIOS - VINCULADOS - OUTROS	-	-		
1900000000	OUTRAS RECEITAS CORRENTES	-	202.968,78	202.968,78	
1920000000	INDENIZACOES, RESTITUICOES E RESSARCIMENTOS	-	202.968,78	202.968,78	
1922000000	RESTITUICOES	-	202.968,78	202.968,78	
1922990000	OUTRAS RESTITUICOES	-	202.968,78	202.968,78	
1922991000	OUTRAS RESTITUICOES	-	202.968,78	202.968,78	
1922991100	OUTRAS RESTITUICOES - PRINCIPAL	-	202.968,78	202.968,78	
1922991199	OUTRAS RESTITUICOES - PRINCIPAL - DEMAIS RESTITUICOES	-	202.968,78	202.968,78	
Total:		-	227.317,24	227.317,24	-

PREFEITURA MUNICIPAL DE FORTALEZA

EXERCÍCIO DE 2020

ANEXO 11

ORÇAMENTO GERAL

80101 - RECURSOS SOB A SUPERVISAO DA SECRETARIA DE FINANÇAS

NATUREZA DA DESPESA

CÓDIGO	ESPECIFICAÇÃO	CRÉDITOS ORÇAMENTÁRIOS E SUPLEMENTARES	CRÉDITOS ESPECIAIS E EXTRAORDINÁRIOS	TOTAL	REALIZADA EMPENHADA NO ANO	DIFERENÇA SALDO A EMPENHAR
3.0.0.0.00	DESPESAS CORRENTES	200.626.631,00	2.435.000,00	203.061.631,00	189.708.151,58	13.353.479,42
3.1.0.0.00	PESSOAL E ENCARGOS SOCIAIS	53.285.503,00	2.430.000,00	55.715.503,00	54.549.686,03	1.165.816,97
3.2.0.0.00	JUROS E ENCARGOS DA DIVIDA	74.225.551,00		74.225.551,00	64.895.946,64	9.329.604,36
3.3.0.0.00	OUTRAS DESPESAS CORRENTES	73.115.577,00	5.000,00	73.120.577,00	70.262.518,91	2.858.058,09
4.0.0.0.00	DESPESAS DE CAPITAL	141.867.282,00		141.867.282,00	128.773.071,05	13.094.210,95
4.5.0.0.00	INVERSOES FINANCEIRAS	1.000,00		1.000,00		1.000,00
4.6.0.0.00	AMORTIZACAO DA DIVIDA	141.866.282,00		141.866.282,00	128.773.071,05	13.093.210,95
TOTAL		342.493.913,00	2.435.000,00	344.928.913,00	318.481.222,63	26.447.690,37

BALANÇO ORÇAMENTÁRIO

80101 - RECURSOS SOB A SUPERVISÃO DA SECRETARIA DE FINANÇAS

EXERCÍCIO: 2020 PERÍODO (ATÉ MÊS): DEZEMBRO

RECEITAS ORÇAMENTÁRIAS	PREVISÃO INICIAL (a)	PREVISÃO ATUALIZADA (b)	RECEITAS REALIZADAS (c)	SALDO (d) = (c-b)
RECEITAS CORRENTES (I)	-	-	227.317,24	227.317,24
Impostos, Taxas e Contribuições de Melhoria	-	-	-	-
Receita de Contribuições	-	-	-	-
Receita Patrimonial	-	-	24.348,46	24.348,46
Receita Agropecuária	-	-	-	-
Receita Industrial	-	-	-	-
Receita de Serviços	-	-	-	-
Transferências Correntes	-	-	-	-
Outras Receitas Correntes	-	-	202.968,78	202.968,78
RECEITAS DE CAPITAL (II)	-	-	-	-
Operações de Crédito	-	-	-	-
Alienação de Bens	-	-	-	-
Amortização de Empréstimos	-	-	-	-
Transferências de Capital	-	-	-	-
Outras Receitas de Capital	-	-	-	-
SUBTOTAL DAS RECEITAS (III) = (I + II)	-	-	227.317,24	227.317,24
OPERAÇÕES DE CRÉDITO / REFINANCIAMENTO (IV)	-	-	-	-
Operações de Crédito Internas	-	-	-	-
Mobiliária	-	-	-	-
Contratual	-	-	-	-
Operações de Crédito Externas	-	-	-	-
Mobiliária	-	-	-	-
Contratual	-	-	-	-
SUBTOTAL COM REFINANCIAMENTO (V) = (III + IV)	-	-	227.317,24	227.317,24
REPASSES RECEBIDOS (VI)	366.112.910,00	344.928.913,00	311.438.325,08	(33.490.587,92)
DÉFICIT (VII)	-	-	6.872.574,93	6.872.574,93
TOTAL (VIII) = (V + VI + VII)	366.112.910,00	344.928.913,00	318.538.217,25	(26.390.695,75)
SALDOS DE EXERCÍCIOS ANTERIORES (UTILIZADOS PARA CRÉDITOS ADICIONAIS)	-	-	-	-
Recursos Arrecadados em Exercícios Anteriores	-	-	-	-
Superávit Financeiro	-	-	-	-
Reabertura de Créditos Adicionais	-	-	-	-

BALANÇO ORÇAMENTÁRIO

80101 - RECURSOS SOB A SUPERVISAO DA SECRETARIA DE FINANÇAS

EXERCÍCIO: 2020 PERÍODO (ATÉ MÊS): DEZEMBRO

DESPESAS ORÇAMENTÁRIAS	DOTAÇÃO INICIAL (e)	DOTAÇÃO ATUALIZADA (f)	DESPESAS EMPENHADAS (g)	DESPESAS LIQUIDADAS (h)	DESPESAS PAGAS (i)	SALDO DA DOTAÇÃO (j) = (f-g)
DESPESAS CORRENTES (IX)	227.495.628,00	203.061.631,00	189.708.151,58	183.889.367,27	183.153.664,12	13.353.479,42
Pessoal e Encargos Sociais	43.001.000,00	55.715.503,00	54.549.686,03	54.549.686,03	54.502.413,48	1.165.816,97
Juros e Encargos da Dívida	114.764.051,00	74.225.551,00	64.895.946,64	63.892.458,41	63.892.458,41	9.329.604,36
Outras Despesas Correntes	69.730.577,00	73.120.577,00	70.262.518,91	65.447.222,83	64.758.792,23	2.858.058,09
DESPESAS DE CAPITAL (X)	138.617.282,00	141.867.282,00	128.773.071,05	128.200.353,20	128.200.353,20	13.094.210,95
Investimentos	-	-	-	-	-	-
Inversões Financeiras	1.000,00	1.000,00	-	-	-	1.000,00
Amortização da Dívida	138.616.282,00	141.866.282,00	128.773.071,05	128.200.353,20	128.200.353,20	13.093.210,95
RESERVA DE CONTINGÊNCIA (XI)	-	-	-	-	-	-
SUBTOTAL DAS DESPESAS (XII) = (IX+X+XI)	366.112.910,00	344.928.913,00	318.481.222,63	312.089.720,47	311.354.017,32	26.447.690,37
AMORTIZAÇÃO DA DÍV. / REFINANCIAMENTO (XIII)	-	-	-	-	-	-
Amortização da Dívida Interna	-	-	-	-	-	-
Dívida Mobiliária	-	-	-	-	-	-
Outras Dívidas	-	-	-	-	-	-
Amortização da Dívida Externa	-	-	-	-	-	-
Dívida Mobiliária	-	-	-	-	-	-
Outras Dívidas	-	-	-	-	-	-
SUBTOTAL C/ REFINANCIAMENTO (XIV) = (XII+XIII)	366.112.910,00	344.928.913,00	318.481.222,63	312.089.720,47	311.354.017,32	26.447.690,37
REPASSES CONCEDIDOS (XV)	-	-	56.994,62	-	-	(56.994,62)
SUPERÁVIT (XVI)	-	-	-	-	-	-
TOTAL (XVII) = (XIV + XV + XVI)	366.112.910,00	344.928.913,00	318.538.217,25	312.089.720,47	311.354.017,32	26.390.695,75
RESERVA DO RPPS	-	-	-	-	-	-

BALANÇO ORÇAMENTÁRIO

80101 - RECURSOS SOB A SUPERVISAO DA SECRETARIA DE FINANÇAS

EXERCÍCIO: 2020 PERÍODO (ATÉ MÊS): DEZEMBRO

RESTOS A PAGAR NÃO PROCESSADOS						
RESTOS A PAGAR NÃO PROCESSADOS	INSCRITOS		LIQUIDADOS (c)	PAGOS (d)	CANCELADOS (e)	SALDO (f) = (a + b - d - e)
	EM EXERCÍCIOS ANTERIORES (a)	EM 31 DEZ. EXER. ANTERIOR (b)				
DESPESAS CORRENTES	3.682,07	4.520.537,17	3.094.213,62	3.079.963,98	-	1.444.255,26
Pessoal e Encargos Sociais	-	-	-	-	-	-
Juros e Encargos da Dívida	-	1.155.557,55	885.557,55	885.557,55	-	270.000,00
Outras Despesas Correntes	3.682,07	3.364.979,62	2.208.656,07	2.194.406,43	-	1.174.255,26
DESPESAS DE CAPITAL	-	483.553,94	483.553,94	483.553,94	-	-
Investimentos	-	-	-	-	-	-
Inversões Financeiras	-	-	-	-	-	-
Amortização da Dívida	-	483.553,94	483.553,94	483.553,94	-	-
TOTAL	3.682,07	5.004.091,11	3.577.767,56	3.563.517,92	-	1.444.255,26

RESTOS A PAGAR PROCESSADOS E NÃO PROCESSADOS LIQUIDADOS					
RESTOS A PAGAR PROCESSADOS	INSCRITOS		PAGOS (c)	CANCELADOS (d)	SALDO (e) = (a + b - c - d)
	EM EXERCÍCIOS ANTERIORES (a)	EM 31 DEZ. EXER. ANTERIOR (b)			
DESPESAS CORRENTES	20,00	1.055.035,08	1.035.025,08	-	20.030,00
Pessoal e Encargos Sociais	-	856.758,67	856.758,67	-	-
Juros e Encargos da Dívida	-	-	-	-	-
Outras Despesas Correntes	20,00	198.276,41	178.266,41	-	20.030,00
DESPESAS DE CAPITAL	-	-	-	-	-
Investimentos	-	-	-	-	-
Inversões Financeiras	-	-	-	-	-
Amortização da Dívida	-	-	-	-	-
TOTAL	20,00	1.055.035,08	1.035.025,08	-	20.030,00

BALANÇO FINANCEIRO

80101 - RECURSOS SOB A SUPERVISAO DA SECRETARIA DE FINANÇAS

EXERCÍCIO: 2020 SITUAÇÃO: EMPENHADO PERÍODO (ATÉ MÊS): DEZEMBRO

INGRESSOS	Exercício Atual	Exercício Anterior
Receita Orçamentária (I)	227.317,24	160.926,39
Ordinária	227.317,24	156.895,85
Vinculada	-	4.030,54
Outras Destinações de Recursos	-	4.030,54
Recursos de Operações de Crédito	-	4.030,54
Transferências Financeiras Recebidas (II)	316.048.010,87	305.448.578,98
Transferências Recebidas para a Execução Orçamentária	311.438.325,08	300.396.516,63
Transferências Recebidas Independentes de Execução Orçamentária	4.609.685,79	5.052.062,35
Recebimentos Extraorçamentários (III)	7.360.603,46	6.962.753,26
Inscrição de Restos a Pagar Não Processados	6.391.502,16	5.004.091,11
Inscrição de Restos a Pagar Processados	735.703,15	1.055.035,08
Depósitos Restituíveis e Valores Vinculados	233.398,15	903.627,07
Saldo do Exercício Anterior (IV)	1.207.314,12	767,31
Caixa e Equivalentes de Caixa	1.207.314,12	767,31
TOTAL (V) = (I+II+III+IV)	324.843.245,69	312.573.025,94
DISPÊNDIOS	Exercício Atual	Exercício Anterior
Despesa Orçamentária (VI)	318.481.222,63	304.740.632,34
Ordinária	301.778.592,51	304.740.632,34
Vinculada	16.702.630,12	-
Outras Destinações de Recursos	16.702.630,12	-
Outros Recursos	16.702.630,12	-
Transferências Financ. Concedidas (VII)	56.994,62	1.714.657,79
Transferências Concedidas para a Execução Orçamentária	56.994,62	1.714.657,79
Pagamentos Extra Orçamentários (VIII)	4.848.922,07	4.910.421,69
Pagamentos de Restos a Pagar Não Processados	3.563.517,92	2.672.313,55
Pagamentos de Restos a Pagar Processados	1.035.025,08	1.354.451,77
Depósitos Restituíveis e Valores Vinculados	250.379,07	883.656,37
Saldo para o Exercício Seguinte (IX)	1.456.106,37	1.207.314,12
Caixa e Equivalentes de Caixa	1.456.106,37	1.207.314,12
TOTAL (X) = (VI+VII+VIII+IX)	324.843.245,69	312.573.025,94

BALANÇO PATRIMONIAL

80101 - RECURSOS SOB A SUPERVISAO DA SECRETARIA DE FINANÇAS

EXERCÍCIO: 2020

PERÍODO (MÊS): DEZEMBRO

ATIVO	Exercício Atual	Exercício Anterior
ATIVO CIRCULANTE	1.456.106,37	1.207.314,12
Caixa e Equivalentes de Caixa	1.456.106,37	1.207.314,12
ATIVO NÃO-CIRCULANTE	-	-
TOTAL DO ATIVO	1.456.106,37	1.207.314,12

PASSIVO E PATRIMÔNIO LÍQUIDO	Exercício Atual	Exercício Anterior
PASSIVO CIRCULANTE	293.037.512,28	180.161.803,81
Obrigações Trabalhistas, Previdenciárias e Assistenciais a Pagar a Curto Prazo	46.370.489,42	42.934.210,68
Empréstimos e Financiamentos a Curto Prazo	183.563.329,29	135.466.727,10
Fornecedores e Contas a Pagar a Curto Prazo	572.739,54	48.325,71
Obrigações Fiscais a Curto Prazo	1.568.915,88	1.542.598,92
Demais Obrigações a Curto Prazo	60.962.038,15	169.941,40
PASSIVO NÃO-CIRCULANTE	2.409.552.956,25	1.663.806.967,06
Obrigações Trabalhistas, Previdenciárias e Assistenciais a Pagar a Longo Prazo	145.698.727,59	109.326.062,85
Empréstimos e Financiamentos a Longo Prazo	1.959.691.463,47	1.431.799.323,69
Obrigações Fiscais a Longo Prazo	8.953.280,89	10.558.205,28
Provisões a Longo Prazo	25.097,52	-
Demais Obrigações a Longo Prazo	295.184.386,78	112.123.375,24
TOTAL DO PASSIVO	2.702.590.468,53	1.843.968.770,87
PATRIMÔNIO LÍQUIDO	Exercício Atual	Exercício Anterior
Resultados Acumulados	(2.701.134.362,16)	(1.842.761.456,75)
Resultado do Exercício	(858.108.807,08)	(442.165.277,77)
Resultado de Exercícios Anteriores	(1.842.761.456,75)	(1.330.974.160,18)
Ajustes de Exercícios Anteriores	(264.098,33)	(69.622.018,80)
TOTAL DO PATRIMÔNIO LÍQUIDO	(2.701.134.362,16)	(1.842.761.456,75)
TOTAL DO PASSIVO E PATRIMÔNIO LÍQUIDO	1.456.106,37	1.207.314,12

QUADRO DOS ATIVOS E PASSIVOS FINANCEIROS E PERMANENTES (LEI 4.320/64)

EXERCÍCIO: 2020	PERÍODO(MÊS): DEZEMBRO	
	Exercício Atual	Exercício Anterior
ATIVO (I)		
ATIVO FINANCEIRO	1.456.106,37	1.207.314,12
ATIVO PERMANENTE	-	-
TOTAL DO ATIVO	1.456.106,37	1.207.314,12
PASSIVO (II)		
PASSIVO FINANCEIRO	8.594.480,35	6.082.798,96
PASSIVO PERMANENTE	2.701.817.495,96	1.842.893.745,09
TOTAL DO PASSIVO	2.710.411.976,31	1.848.976.544,05
SALDO PATRIMONIAL	(2.708.955.869,94)	(1.847.769.229,93)

QUADRO DAS CONTAS DE COMPENSAÇÃO (LEI 4.320/64)

EXERCÍCIO: 2020	PERÍODO(MÊS): DEZEMBRO	
	Exercício Atual	Exercício Anterior
ATOS POTENCIAIS ATIVOS		
Garantias e Contragarantias Recebidas a Executar	-	-
Direitos Conveniados e Outros Instrumentos Congêneres	-	-
Direitos Contratuais	-	-
Outros Atos Potenciais Ativos	-	-
TOTAL DOS ATOS POTENCIAIS ATIVOS	-	-
ATOS POTENCIAIS PASSIVOS		
Garantias e Contragarantias Concedidas	-	-
Obrigações Conveniadas e Outros Instrumentos Congêneres	-	-
Obrigações Contratuais	1.012.172.009,49	906.435.970,24
Outros Atos Potenciais Passivos	-	-
TOTAL DOS ATOS POTENCIAIS PASSIVOS	1.012.172.009,49	906.435.970,24

QUADRO DO SUPERÁVIT / DÉFICIT FINANCEIRO (LEI 4.320/64)

EXERCÍCIO: 2020	PERÍODO(MÊS): DEZEMBRO	
	Exercício Atual	Exercício Anterior
DESTINAÇÃO DE RECURSOS		
Recursos Ordinários	(7.138.373,98)	(4.875.484,84)
Total	(7.138.373,98)	(4.875.484,84)

DEMONSTRAÇÃO DAS VARIAÇÕES PATRIMONIAIS

80101 - RECURSOS SOB A SUPERVISAO DA SECRETARIA DE FINANÇAS

EXERCÍCIO: 2020

PERÍODO (ATÉ MÊS): DEZEMBRO

A. QUADRO PRINCIPAL	NOTA	Exercício Atual	Exercício Anterior
VARIAÇÕES PATRIMONIAIS AUMENTATIVAS (I)		578.481.388,12	497.620.336,24
IMPOSTOS, TAXAS E CONTRIBUIÇÕES DE MELHORIA	I	-	-
CONTRIBUIÇÕES	II	-	-
EXPLORAÇÃO E VENDA DE BENS, SERVIÇOS E DIREITOS	III	-	-
VARIAÇÕES PATRIMONIAIS AUMENTATIVAS FINANCEIRAS	IV	254.644.309,24	192.052.161,66
TRANSFERÊNCIAS E DELEGAÇÕES RECEBIDAS	V	316.845.850,87	305.448.578,98
VALORIZAÇÃO E GANHOS COM ATIVOS E DESINCORPORAÇÃO DE PASSIVOS	VI	6.788.259,23	-
OUTRAS VARIAÇÕES PATRIMONIAIS AUMENTATIVAS	VII	202.968,78	119.595,60
VARIAÇÃO PATRIMONIAL DIMINUTIVA (II)		1.436.590.195,20	939.785.614,01
PESSOAL E ENCARGOS	VIII	14.743.707,66	38.078.379,22
BENEFÍCIOS PREVIDENCIÁRIOS E ASSISTENCIAIS	IX	-	-
USO DE BENS, SERVIÇOS E CONSUMO DE CAPITAL FIXO	X	18.553.263,76	16.869.453,40
VPD - VARIAÇÕES PATRIMONIAIS DIMINUTIVAS FINANCEIRAS	XI	640.006.123,41	331.275.678,28
TRANSFERÊNCIAS E DELEGAÇÕES CONCEDIDAS	XII	625.697.876,88	497.712.673,69
DESVALORIZAÇÃO E PERDA DE ATIVOS	XIII	87.927.769,16	-
TRIBUTÁRIAS	XIV	47.593.232,76	49.066.294,65
CUSTO DAS MERCADORIAS E DOS PRODUTOS VENDIDOS, E DOS SERVIÇOS PRESTADOS	XV	-	-
OUTRAS VARIAÇÕES PATRIMONIAIS DIMINUTIVAS	XVI	2.068.221,57	6.783.134,77
RESULTADO PATRIMONIAL DO PERÍODO (I-II)		(858.108.807,08)	(442.165.277,77)

PREFEITURA MUNICIPAL DE FORTALEZA
DEMONSTRATIVO DA DÍVIDA FUNDADA - ANEXO 16 DA LEI 4.320
80101 - RECURSOS SOB A SUPERVISÃO DA SECRETARIA DE FINANÇAS
EXERCÍCIO: 2020 PERÍODO(ATÉ MÊS): DEZEMBRO

DÍVIDA FUNDADA INTERNA - CONTRATOS										
CREDOR	CÓD CONTRATO	DATA ASSINAT.	VALOR CONTRATADO R\$	SALDO DO EXERCÍCIO ANT R\$	REAJUSTE / REPAR. E VARIAÇÕES MONETÁRIAS R\$	LIBERAÇÃO R\$	AMORTIZAÇÃO R\$	JUROS R\$	OUTROS ENCARGOS R\$	SALDO PARA EXERC SEG R\$
Banco do Brasil	CPAC MCMV I	15/10/2014	57.312.000,00	34.461.276,07	-	-	4.159.091,45	1.333.869,53	-	30.302.184,62
BNDES	DRENURB BNDES - Rio Cocó - 028B	29/12/2010	29.995.678,77	4.047.214,37	-	-	1.867.945,09	112.045,31	-	2.179.269,27
BNDES	DRENURB BNDES - Rio Maranguapinho - 036C	29/12/2010	33.523.002,65	5.265.095,22	-	-	2.430.043,95	145.761,79	-	2.835.051,27
BNDES	DRENURB BNDES - Vertente Marítima - 010A	29/12/2010	24.912.798,58	4.775.374,87	-	-	2.203.465,31	132.170,88	-	2.571.909,56
BNDES	PROINFRA/BNDES - SUBCREDITO A	30/07/2019	45.015.682,30	12.106.224,44	-	14.768.314,79	-	528.237,86	135.047,05	26.874.539,23
BNDES	PROINFRA/BNDES - SUBCREDITO B	30/07/2019	100.210.889,72	23.682.988,25	-	44.186.958,10	-	1.077.787,98	300.632,67	67.869.946,35
Caixa Econômica Federal	BRT AV. ALBERTO CRAVEIRO	29/12/2011	23.700.000,00	10.838.244,08	-	3.531.098,61	267.977,63	333.735,98	139.368,28	14.101.365,06
Caixa Econômica Federal	BRT AV. DEDÉ BRASIL	29/12/2011	21.600.000,00	-	-	-	-	-	-	-
Caixa Econômica Federal	BRT AV. PAULINO ROCHA	29/12/2011	19.600.000,00	11.083.164,69	-	-	265.967,39	329.189,69	137.162,37	10.817.197,30
Caixa Econômica Federal	CPAC OGU	31/03/2015	48.885.559,47	18.020.059,22	-	2.459.461,99	2.028.556,41	618.897,93	-	18.450.964,80
Caixa Econômica Federal	EIXO VIA EXPRESSA/ RAUL BARBOSA	26/06/2012	141.700.000,00	105.243.709,86	-	9.337.574,16	2.466.959,65	3.162.395,39	1.320.120,27	112.114.324,37
Caixa Econômica Federal	PNAFM I	02/07/2004	32.683.333,00	13.493.821,53	4.160.486,17	-	6.056.100,22	367.052,86	27.676,49	11.598.207,48
Caixa Econômica Federal	PNAFM II	01/04/2011	35.000.000,00	43.708.159,05	12.557.461,34	-	2.731.177,09	684.206,82	82.982,74	53.534.443,31
Caixa Econômica Federal	PNAFM II.2	22/08/2016	112.570.500,00	33.805.449,17	9.712.388,49	-	2.112.389,77	529.189,96	64.181,81	41.405.447,89
Caixa Econômica Federal	PNAFM III	06/12/2018	35.565.555,68	21.526.485,87	6.227.177,05	-	-	334.113,73	142.917,10	27.753.662,91
Caixa Econômica Federal	Pró-Sanear CEF - 0123333-07	20/07/2008	5.103.414,00	-	-	-	-	-	-	-
SANTANDER	PROINFRA SANTANDER	13/06/2019	200.000.000,00	200.000.000,00	-	-	13.793.103,44	9.855.535,50	-	186.206.896,56
TOTAL DA DÍVIDA FUNDADA INTERNA - CONTRATOS				542.057.266,69	32.657.513,05	74.283.407,65	40.382.777,40	19.544.191,21	2.350.088,78	608.615.409,98

DÍVIDA FUNDADA INTERNA - PARCELAMENTOS										
CREDOR	CÓD CONTRATO	DATA ASSINAT.	VALOR CONTRATADO R\$	SALDO DO EXERCÍCIO ANT R\$	REAJUSTE / REPAR. E VARIAÇÕES MONETÁRIAS R\$	LIBERAÇÃO R\$	AMORTIZAÇÃO R\$	JUROS R\$	OUTROS ENCARGOS R\$	SALDO PARA EXERC SEG R\$
INSS	MP 778/2017 - PREVIDENCIÁRIO	31/07/2017	48.225.001,72	30.391.833,04	-	-	715.101,96	119.672,31	-	29.676.731,08
PASEP	MP 766/2017 - PASEP/PGFN	11/05/2017	967.392,00	785.522,48	-	-	97.072,96	21.779,27	-	688.449,52
PASEP	MP 783/2017 - PASEP	29/09/2017	8.725.441,74	3.174.232,82	-	-	352.635,01	57.351,92	-	2.821.597,81
PASEP	PASEP - 11.941/09 - ART 1	20/11/2013	11.295.460,52	3.830.519,18	-	-	433.643,52	265.216,38	-	3.396.875,66
PASEP	PASEP - 11.941/09 - ART 3	20/11/2013	3.824.885,08	2.016.821,17	-	-	228.319,32	139.640,09	-	1.788.501,85
PASEP	PASEP LEI Nº 12.996	25/08/2014	5.144.949,72	2.293.708,49	-	-	466.936,56	250.418,07	-	1.826.771,93
TOTAL DA DÍVIDA FUNDADA INTERNA - PARCELAMENTOS				42.492.637,18	-	-	2.293.709,33	854.078,04	-	40.198.927,85

TOTAL DA DÍVIDA INTERNA				584.549.903,87	32.657.513,05	74.283.407,65	42.676.486,73	20.398.269,25	2.350.088,78	648.814.337,83
--------------------------------	--	--	--	-----------------------	----------------------	----------------------	----------------------	----------------------	---------------------	-----------------------

DÍVIDA FUNDADA EXTERNA - CONTRATOS										
CREADOR	CÓD CONTRATO	DATA ASSINAT.	VALOR CONTRATADO R\$	SALDO DO EXERCÍCIO ANT R\$	REAJUSTE / REPAR. E VARIAÇÕES MONETÁRIAS R\$	LIBERAÇÃO R\$	AMORTIZAÇÃO R\$	JUROS R\$	OUTROS ENCARGOS R\$	SALDO PARA EXERC SEG R\$
BID	PIPPJ	03/09/2010	59.026.116,60	106.994.096,34	30.405.069,30	-	8.075.423,64	3.242.071,32	-	129.323.742,00
BID	PREURBIS	03/09/2010	106.034.940,00	47.492.683,23	13.496.243,01	-	3.584.529,90	1.439.165,48	-	57.404.396,33
BID	PROREDES	28/12/2017	216.591.300,00	133.124.540,75	36.624.340,74	74.729.481,91	-	3.649.827,08	862.056,41	244.478.363,41
BID	TRANSFOR I	19/12/2006	182.924.400,00	167.179.595,30	47.646.501,66	-	30.076.435,70	3.692.064,89	-	184.749.661,26
BID	TRANSFOR II	24/02/2016	231.052.920,00	203.876.087,23	59.114.500,36	26.654.985,48	-	6.048.901,72	128.214,17	289.645.573,08
BIRD	FORTALEZA CIDADE SUSTENTÁVEL	05/06/2019	283.018.630,00	6.046.050,00	253.450,00	19.684.000,00	-	223.058,18	917.539,77	25.983.500,00
CAF	DRENURB-CAF	14/05/2012	89.595.660,00	128.764.070,32	38.712.900,39	-	20.994.989,62	6.295.888,19	-	146.481.981,09
CAF	FORTALEZA CIDADE COM FUTURO	04/06/2018	311.554.800,00	79.404.790,00	21.419.881,41	56.465.862,04	-	3.613.447,31	1.103.454,09	157.290.533,45
CAF	PRODETUR-CAF	14/05/2012	99.330.000,00	142.753.958,43	42.918.958,36	-	23.276.041,63	6.979.920,35	-	162.396.875,16
CAF	PROINFRA	06/06/2019	580.890.000,00	9.572.912,50	-2.641.211,48	129.953.055,98	-	1.254.972,72	2.579.076,25	136.884.757,00
TOTAL DA DÍVIDA FUNDADA EXTERNA				1.025.208.784,10	287.950.633,75	307.487.385,41	86.007.420,49	36.439.317,24	5.590.340,69	1.534.639.382,78

PRECATÓRIOS										
CREADOR	CÓD CONTRATO	DATA ASSINAT.	VALOR CONTRATADO R\$	SALDO DO EXERCÍCIO ANT R\$	REAJUSTE / REPAR. E VARIAÇÕES MONETÁRIAS R\$	LIBERAÇÃO R\$	AMORTIZAÇÃO R\$	JUROS R\$	OUTROS ENCARGOS R\$	SALDO PARA EXERC SEG R\$
Precatórios Posteriores a 05/05/2000 (inclusive) - Vencidos e não pagos	-	-	-	121.011.681,82	81.139.509,93	-	39.805.978,37	-	-	162.345.213,38
TOTAL DE PRECATÓRIOS				121.011.681,82	81.139.509,93	-	39.805.978,37	-	-	162.345.213,38

DEMAIS DÍVIDAS CONTRATUAIS										
CREADOR	CÓD CONTRATO	DATA ASSINAT.	VALOR CONTRATADO R\$	SALDO DO EXERCÍCIO ANT R\$	REAJUSTE / REPAR. E VARIAÇÕES MONETÁRIAS R\$	LIBERAÇÃO R\$	AMORTIZAÇÃO R\$	JUROS R\$	OUTROS ENCARGOS R\$	SALDO PARA EXERC SEG R\$
BRADESCO	053/2019	23/09/2019	290.000.000,00	281.763.105,29	10.547.193,47	-	59.208.834,39	-	-	233.101.464,37
TOTAL DAS DEMAIS DÍVIDAS CONTRATUAIS				281.763.105,29	10.547.193,47	-	59.208.834,39	-	-	233.101.464,37
TOTAL GERAL DA DÍVIDA CONSOLIDADA				2.012.533.475,08	412.294.850,20	381.770.793,06	227.698.719,98	56.837.586,49	7.940.429,47	2.578.900.398,36

PREFEITURA MUNICIPAL DE FORTALEZA
DEMONSTRATIVO DA DÍVIDA FLUTUANTE - ANEXO 17 DA LEI 4.320
80101 - RECURSOS SOB A SUPERVISAO DA SECRETARIA DE FINANÇAS

EXERCÍCIO: 2020 PERÍODO(ATÉ MÊS): DEZEMBRO

DESCRIÇÃO	SALDO ANTERIOR	MOVIMENTAÇÃO DO EXERCÍCIO			SALDO PARA O EXERCÍCIO SEGUINTE
		INSCRIÇÃO / REC. EXTRA-ORÇ.	BAIXA / DESP. EXTRA-ORÇ.	PRESCRIÇÃO / CANCELAMENTO	
RESTOS A PAGAR	6.062.828,26	7.127.205,31	4.598.543,00	-	8.591.490,57
DEPÓSITOS E CAUÇÕES	-	-	-	-	-
CONSIGNAÇÕES	19.970,70	233.398,15	250.379,07	-	2.989,78
INSS	-	-	-	-	-
ISS	-	97.531,59	94.541,81	-	2.989,78
IRRF	19.970,70	132.169,94	152.140,64	-	-
IPM	-	3.696,62	3.696,62	-	-
OUTRAS CONSIGNAÇÕES	-	-	-	-	-
TOTAL	6.082.798,96	7.360.603,46	4.848.922,07	-	8.594.480,35

DEMONSTRAÇÃO DO FLUXO DE CAIXA

80101 - RECURSOS SOB A SUPERVISAO DA SECRETARIA DE FINANÇAS

A. QUADRO PRINCIPAL	PERÍODO (ATÉ MÊS): DEZEMBRO	
	EXERCÍCIO ATUAL	EXERCÍCIO ANTERIOR
FLUXOS DE CAIXA DAS ATIVIDADES OPERACIONAIS (I)	128.932.699,39	114.438.977,10
INGRESSOS	316.508.726,26	306.513.132,44
Remuneração das Disponibilidades	24.348,46	41.330,79
Outras Receitas/Ingressos Operacionais	316.484.377,80	306.471.801,65
Outras Receitas Derivadas e Originárias	202.968,78	119.595,60
Recebimentos de Consignações	233.398,15	903.627,07
Transferências Financeiras Recebidas	316.048.010,87	305.448.578,98
DESEMBOLSOS	187.576.026,87	192.074.155,34
Pessoal e Outras Despesas	121.278.373,41	113.349.463,64
Juros e Encargos da Dívida	64.778.015,96	71.479.195,21
Transferências Concedidas	1.212.263,81	4.647.182,33
Outros Desembolsos Operacionais	307.373,69	2.598.314,16
Pagamentos de Consignações	250.379,07	883.656,37
Transferências Financeiras Concedidas	56.994,62	1.714.657,79
FLUXOS DE CAIXA DAS ATIVIDADES DE INVESTIMENTO (II)	-	-
INGRESSOS	-	-
DESEMBOLSOS	-	-
FLUXOS DE CAIXA DAS ATIVIDADES DE FINANCIAMENTO (III)	(128.683.907,14)	(113.232.430,29)
INGRESSOS	-	-
DESEMBOLSOS	128.683.907,14	113.232.430,29
Outros desembolsos de financiamento	128.683.907,14	113.232.430,29
GERAÇÃO LÍQUIDA DE CAIXA E EQUIVALENTE DE CAIXA (I+II+III)	248.792,25	1.206.546,81
CAIXA E EQUIVALENTE DE CAIXA INICIAL	1.207.314,12	767,31
CAIXA E EQUIVALENTE DE CAIXA FINAL	1.456.106,37	1.207.314,12

DEMONSTRAÇÃO DO FLUXO DE CAIXA

80101 - RECURSOS SOB A SUPERVISAO DA SECRETARIA DE FINANÇAS

EXERCÍCIO: 2020		PERÍODO (ATÉ MÊS): DEZEMBRO	
B. QUADRO DE TRANSFERÊNCIAS RECEBIDAS E CONCEDIDAS		EXERCÍCIO ATUAL	EXERCÍCIO ANTERIOR
Total das Transferências Recebidas		-	-
Intragovernamentais		1.212.263,81	4.647.182,33
Total das Transferências Concedidas		1.212.263,81	4.647.182,33
C. QUADRO DE DESEMBOLSOS DE PESSOAL E DEMAIS DESPESAS POR FUNÇÃO		EXERCÍCIO ATUAL	EXERCÍCIO ANTERIOR
Encargos Especiais		121.278.373,41	113.349.463,64
Total dos Desembolsos de Pessoal e Demais Despesas por Função		121.278.373,41	113.349.463,64
D. QUADRO DE JUROS E ENCARGOS DA DÍVIDA		EXERCÍCIO ATUAL	EXERCÍCIO ANTERIOR
Juros e Correção Monetária da Dívida Interna		20.398.269,26	25.560.948,93
Juros e Correção Monetária da Dívida Externa		36.439.317,25	35.987.047,26
Outros Encargos da Dívida		7.940.429,45	9.931.199,02
Total dos Juros e Encargos da Dívida		64.778.015,96	71.479.195,21



Prefeitura de
Fortaleza

**RECURSOS SOB A SUPERVISÃO DA SECRETARIA
MUNICIPAL DE PLANEJAMENTO, ORÇAMENTO E GESTÃO
UNIDADE ORÇAMENTÁRIA: 80 102**

DEMONSTRATIVO DA RECEITA E DESPESA SEGUNDO AS CATERGORIAS ECONOMICAS - ANEXO 01 DA LEI 4.320/64
80102 - RECURSOS SOB A SUPERVISAO DA SECRETARIA MUNICIPAL DE PLANEJAMENTO, ORCAMENTO E GESTAO

EXERCÍCIO: 2020 PERÍODO(ATÉ MÊS): DEZEMBRO

RECEITAS		DESPESAS	
RECEITAS CORRENTES	34.471,22	DESPESAS CORRENTES	3.150.012,48
Impostos, Taxas, Contribuições de Melhoria	-	Pessoal e Encargos Sociais	81.954,42
Receita de Contribuições	-	Juros e Encargos da Dívida	-
Receita Patrimonial	83,47	Outras Despesas Correntes	3.068.058,06
Receita Agropecuária	-		
Receita Industrial	-		
Receita de Serviços	-		
Transferências Correntes	-		
Outras Receitas Correntes	34.387,75		
Dedução para Formação do FUNDEB	-		
SUPERÁVIT CORRENTE	-	DÉFICIT CORRENTE	3.115.541,26
RECEITAS DE CAPITAL	-	DESPESAS DE CAPITAL	-
Operações de Crédito	-	Investimento	-
Alienação de Bens	-	Inversões Financeira	-
Amortizações de Empréstimos	-	Amortização da Dívida	-
Transferências de Capital	-		
Outras Receitas de Capital	-		
REPASSE RECEBIDO	3.061.499,28	REPASSE CONCEDIDO	34.479,88
TOTAL DA RECEITA	3.095.970,50	TOTAL DA DESPESA	3.184.492,36
DÉFICIT	88.521,86	SUPERÁVIT	-
TOTAL	3.184.492,36	TOTAL	3.184.492,36

RESUMO

RECEITAS		DESPESAS	
RECEITAS CORRENTES	34.471,22	DESPESAS CORRENTES	3.150.012,48
RECEITAS DE CAPITAL	-	DESPESAS DE CAPITAL	-
REPASSE RECEBIDO	3.061.499,28	REPASSE CONCEDIDO	34.479,88
DÉFICIT	88.521,86	SUPERÁVIT	-
TOTAL	3.184.492,36	TOTAL	3.184.492,36

PREFEITURA MUNICIPAL DE FORTALEZA

EXERCÍCIO DE 2020

ANEXO 2

ORÇAMENTO GERAL

80102 - RECURSOS SOB A SUPERVISAO DA SECRETARIA MUNICIPAL DE PLANEJAMENTO, ORCAMENTO E GESTAO

NATUREZA DA DESPESA

CÓDIGO	ESPECIFICAÇÃO	ELEMENTO	MODALIDADE	CATEGORIA / GRUPO
3.0.0.0.00	DESPESAS CORRENTES			3.150.012,48
3.10.0.00	PESSOAL E ENCARGOS SOCIAIS			81954,42
3.19.0.00	APLICACOES DIRETAS		78.808,74	
3.19.0.03	PENSOES	76.947,71		
3.19.0.92	DESPESAS DE EXERCICIOS ANTERIORES	186103		
3.19.100	APLICACAO DIRETA DECORRENTE DE OPERACAO ENTRE ORGAOS, FUNDOS E ENTIDADES INTEGRANTES DOS ORCAMENTOS FISCAL E DA SEGURIDADE SOCIAL		3.145,68	
3.19.113	CONTRIBUICOES PATRONAIS	3.145,68		
3.3.0.0.00	OUTRAS DESPESAS CORRENTES			3.068.058,06
3.3.9.0.00	APLICACOES DIRETAS		3.037.591,94	
3.3.9.0.39	OUTROS SERVICOS DE TERCEIROS - PESSOA JURIDICA	1.386.105,65		
3.3.9.0.41	CONTRIBUICOES	1.145.311,55		
3.3.9.0.47	OBRIGACOES TRIBUTARIAS CONTRIBUTIVAS	506.174,74		
3.3.9.100	APLICACAO DIRETA DECORRENTE DE OPERACAO ENTRE ORGAOS, FUNDOS E ENTIDADES INTEGRANTES DOS ORCAMENTOS FISCAL E DA SEGURIDADE SOCIAL		30.466,12	
3.3.9.147	OBRIGACOES TRIBUTARIAS CONTRIBUTIVAS	30.466,12		
TOTAL				3.150.012,48

PREFEITURA MUNICIPAL DE FORTALEZA

EXERCÍCIO DE 2020

ANEXO 6

ORÇAMENTO GERAL

80102 - RECURSOS SOB A SUPERVISAO DA SECRETARIA MUNICIPAL DE PLANEJAMENTO, ORCAMENTO E GESTAO

PROGRAMA DE TRABALHO

CÓDIGO	ESPECIFICAÇÃO	OPERAÇÃO ESPECIAL	PROJETO	ATIVIDADE	TOTAL
TOTAL		3.150.012,48			3.150.012,48

PREFEITURA MUNICIPAL DE FORTALEZA

EXERCÍCIO DE 2020

ANEXO 7

ORÇAMENTO GERAL

80102 - RECURSOS SOB A SUPERVISAO DA SECRETARIA MUNICIPAL DE PLANEJAMENTO, ORCAMENTO E GESTAO

PROGRAMA DE TRABALHO

CÓDIGO	ESPECIFICAÇÃO	OPERAÇÃO ESPECIAL	PROJETO	ATIVIDADE	TOTAL
TOTAL		3.150.012,48			3.150.012,48

PREFEITURA MUNICIPAL DE FORTALEZA

EXERCÍCIO DE 2020

ANEXO 8

ORÇAMENTO GERAL

80102 - RECURSOS SOB A SUPERVISAO DA SECRETARIA MUNICIPAL DE PLANEJAMENTO, ORCAMENTO E GESTAO

PROGRAMA DE TRABALHO

CÓDIGO	ESPECIFICAÇÃO	ORDINÁRIO	VINCULADO	TOTAL
04.000.0000.0000.0000	ADMINISTRACAO	3.071203,74		3.071203,74
04.122.0000.0000.0000	ADMINISTRACAO GERAL	3.071203,74		3.071203,74
04.122.0012.0000.0000	ENCARGOS GERAIS DO MUNICIPIO	3.071203,74		3.071203,74
04.122.0012.0003.0000	REFORCO AS DOTACOES DE PESSOAL DE ORGAOS E ENTIDADES, DECORRENTES DE CONCURSOS PUBLICOS, PCCS, ACORDOS COLETIVOS E DISSIDIOS	3.145,68		3.145,68
04.122.0012.0003.0001	REFORCO AS DOTACOES DE PESSOAL DE ORGAOS E ENTIDADES, DECORRENTES DE CONCURSOS PUBLICOS, PCCS, ACORDOS COLETIVOS E DISSIDIOS	3.145,68		3.145,68
04.122.0012.0023.0000	ENCARGOS COM A LIQUIDACAO DE EMPRESAS PUBLICAS	3.068.058,06		3.068.058,06
04.122.0012.0023.0001	ENCARGOS COM A LIQUIDACAO DE EMPRESAS PUBLICAS	1.148.363,84		1.148.363,84
04.122.0012.0023.0002	ENCARGOS COM LIQUIDACAO DA CTC	199.694,22		199.694,22
28.000.0000.0000.0000	ENCARGOS ESPECIAIS	78.808,74		78.808,74
28.846.0000.0000.0000	OUTROS ENCARGOS ESPECIAIS	78.808,74		78.808,74
28.846.0012.0000.0000	ENCARGOS GERAIS DO MUNICIPIO	78.808,74		78.808,74
28.846.0012.0022.0000	ENCARGOS COM PENSÃO ADMINISTRATIVA	78.808,74		78.808,74
28.846.0012.0022.0001	ENCARGOS COM PENSÃO ADMINISTRATIVA	78.808,74		78.808,74
TOTAL		3.150.012,48		3.150.012,48

PREFEITURA MUNICIPAL DE FORTALEZA

80102 - RECURSOS SOB A SUPERVISAO DA SECRETARIA MUNICIPAL DE PLANEJAMENTO, ORCAMENTO E GESTAO

EXERCÍCIO DE 2020

ANEXO 9

ORÇAMENTO GERAL

DEMONSTRATIVO DAS DESPESAS POR ÓRGÃO E FUNÇÃO

	LEGISLATIVA	JUDICIARIA	ESSENCIAL A JUSTICA	ADMINISTRACAO
RECURSOS SOB A SUPERVISAO DA SECRETARIA MUNICIPAL DE PLANEJAMENTO,	-	-	-	3.071203,74
	ENERGIA	DESPORTO E LAZER	ENCARGOS ESPECIAIS	RESERVA DE CONTINGENCIA
RECURSOS SOB A SUPERVISAO DA SECRETARIA MUNICIPAL DE PLANEJAMENTO,	-	-	78.808,74	-
TOTAL				3.150.012,48

PREFEITURA MUNICIPAL DE FORTALEZA

DEMONSTRATIVO DA RECEITA ORÇADA COM A ARRECADADA - ANEXO 10 DA LEI 4.320/64

80102 - RECURSOS SOB A SUPERVISAO DA SECRETARIA MUNICIPAL DE PLANEJAMENTO, ORCAMENTO E GESTAO

Exercício 2020

Código da Receita	Descrição da Receita	Previsão	Arrecadado	Diferença	
				Para Mais	Para Menos
1000000000	RECEITAS CORRENTES	-	34.471,22	34.471,22	
1300000000	RECEITA PATRIMONIAL	-	83,47	83,47	
1320000000	VALORES MOBILIARIOS	-	83,47	83,47	
1321000000	JUROS E CORRECOES MONETARIAS	-	83,47	83,47	
1321001000	REMUNERACAO DE DEPOSITOS BANCARIOS	-	83,47	83,47	
1321001100	REMUNERACAO DE DEPOSITOS BANCARIOS - PRINCIPAL	-	83,47	83,47	
1321001101	REMUNERACAO DE DEPOSITOS BANCARIOS - PRINCIPAL - GERAL	-	83,47	83,47	
1900000000	OUTRAS RECEITAS CORRENTES	-	34.387,75	34.387,75	
1920000000	INDENIZACOES, RESTITUICOES E RESSARCIMENTOS	-	34.387,75	34.387,75	
1922000000	RESTITUICOES	-	34.387,75	34.387,75	
1922990000	OUTRAS RESTITUICOES	-	34.387,75	34.387,75	
1922991000	OUTRAS RESTITUICOES	-	34.387,75	34.387,75	
1922991100	OUTRAS RESTITUICOES - PRINCIPAL	-	34.387,75	34.387,75	
1922991199	OUTRAS RESTITUICOES - PRINCIPAL - DEMAIS RESTITUICOES	-	34.387,75	34.387,75	
Total:		-	34.471,22	34.471,22	-

PREFEITURA MUNICIPAL DE FORTALEZA

EXERCÍCIO DE 2020

ANEXO 11

ORÇAMENTO GERAL

80102 - RECURSOS SOB A SUPERVISAO DA SECRETARIA MUNICIPAL DE PLANEJAMENTO,
ORÇAMENTO E GESTAO

NATUREZA DA DESPESA

CÓDIGO	ESPECIFICAÇÃO	CRÉDITOS ORÇAMENTÁRIOS E SUPLEMENTARES	CRÉDITOS ESPECIAIS E EXTRAORDINÁRIOS	TOTAL	REALIZADA EMPENHADA NO ANO	DIFERENÇA SALDO A EMPENHAR
3.0.0.0.00	DESPESAS CORRENTES	3.759.000,00	395.000,00	4.154.000,00	3.150.012,48	1003.987,52
3.10.0.00	PESSOAL E ENCARGOS SOCIAIS	88.000,00		88.000,00	81.954,42	6.045,58
3.3.0.0.00	OUTRAS DESPESAS CORRENTES	3.671.000,00	395.000,00	4.066.000,00	3.068.058,06	997.941,94
	TOTAL	3.759.000,00	395.000,00	4.154.000,00	3.150.012,48	1.003.987,52

BALANÇO ORÇAMENTÁRIO

80102 - RECURSOS SOB A SUPERVISAO DA SECRETARIA MUNICIPAL DE PLANEJAMENTO, ORCAMENTO E GESTAO

EXERCÍCIO: 2020 PERÍODO (ATÉ MÊS): DEZEMBRO

RECEITAS ORÇAMENTÁRIAS	PREVISÃO INICIAL (a)	PREVISÃO ATUALIZADA (b)	RECEITAS REALIZADAS (c)	SALDO (d) = (c-b)
RECEITAS CORRENTES (I)	-	-	34.471,22	34.471,22
Impostos, Taxas e Contribuições de Melhoria	-	-	-	-
Receita de Contribuições	-	-	-	-
Receita Patrimonial	-	-	83,47	83,47
Receita Agropecuária	-	-	-	-
Receita Industrial	-	-	-	-
Receita de Serviços	-	-	-	-
Transferências Correntes	-	-	-	-
Outras Receitas Correntes	-	-	34.387,75	34.387,75
RECEITAS DE CAPITAL (II)	-	-	-	-
Operações de Crédito	-	-	-	-
Alienação de Bens	-	-	-	-
Amortização de Empréstimos	-	-	-	-
Transferências de Capital	-	-	-	-
Outras Receitas de Capital	-	-	-	-
SUBTOTAL DAS RECEITAS (III) = (I + II)	-	-	34.471,22	34.471,22
OPERAÇÕES DE CRÉDITO / REFINANCIAMENTO (IV)	-	-	-	-
Operações de Crédito Internas	-	-	-	-
Mobiliária	-	-	-	-
Contratual	-	-	-	-
Operações de Crédito Externas	-	-	-	-
Mobiliária	-	-	-	-
Contratual	-	-	-	-
SUBTOTAL COM REFINANCIAMENTO (V) = (III + IV)	-	-	34.471,22	34.471,22
REPASSES RECEBIDOS (VI)	44.100.000,00	-	3.061.499,28	3.061.499,28
DÉFICIT (VII)	-	-	88.521,86	88.521,86
TOTAL (VIII) = (V + VI + VII)	44.100.000,00	-	3.184.492,36	3.184.492,36
SALDOS DE EXERCÍCIOS ANTERIORES (UTILIZADOS PARA CRÉDITOS ADICIONAIS)	-	30.018.000,00	30.018.000,00	-
Recursos Arrecadados em Exercícios Anteriores	-	-	-	-
Superávit Financeiro	-	30.018.000,00	30.018.000,00	-
Reabertura de Créditos Adicionais	-	-	-	-

BALANÇO ORÇAMENTÁRIO

80102 - RECURSOS SOB A SUPERVISAO DA SECRETARIA MUNICIPAL DE PLANEJAMENTO, ORCAMENTO E GESTAO

EXERCÍCIO: 2020 PERÍODO (ATÉ MÊS): DEZEMBRO

DESPESAS ORÇAMENTÁRIAS	DOTAÇÃO INICIAL (e)	DOTAÇÃO ATUALIZADA (f)	DESPESAS EMPENHADAS (g)	DESPESAS LIQUIDADAS (h)	DESPESAS PAGAS (i)	SALDO DA DOTAÇÃO (j) = (f-g)
DESPESAS CORRENTES (IX)	44.100.000,00	4.154.000,00	3.150.012,48	3.115.428,14	2.965.248,25	1.003.987,52
Pessoal e Encargos Sociais	40.010.000,00	88.000,00	81.954,42	81.954,42	81.954,42	6.045,58
Juros e Encargos da Dívida	-	-	-	-	-	-
Outras Despesas Correntes	4.090.000,00	4.066.000,00	3.068.058,06	3.033.473,72	2.883.293,83	997.941,94
DESPESAS DE CAPITAL (X)	-	-	-	-	-	-
Investimentos	-	-	-	-	-	-
Inversões Financeiras	-	-	-	-	-	-
Amortização da Dívida	-	-	-	-	-	-
RESERVA DE CONTINGÊNCIA (XI)	-	-	-	-	-	-
SUBTOTAL DAS DESPESAS (XII) = (IX+X+XI)	44.100.000,00	4.154.000,00	3.150.012,48	3.115.428,14	2.965.248,25	1.003.987,52
AMORTIZAÇÃO DA DÍV. / REFINANCIAMENTO (XIII)	-	-	-	-	-	-
Amortização da Dívida Interna	-	-	-	-	-	-
Dívida Mobiliária	-	-	-	-	-	-
Outras Dívidas	-	-	-	-	-	-
Amortização da Dívida Externa	-	-	-	-	-	-
Dívida Mobiliária	-	-	-	-	-	-
Outras Dívidas	-	-	-	-	-	-
SUBTOTAL C/ REFINANCIAMENTO (XIV) = (XII+XIII)	44.100.000,00	4.154.000,00	3.150.012,48	3.115.428,14	2.965.248,25	1.003.987,52
REPASSES CONCEDIDOS (XV)	-	25.864.000,00	34.479,88	-	-	25.829.520,12
SUPERÁVIT (XVI)	-	-	-	-	-	-
TOTAL (XVII) = (XIV + XV + XVI)	44.100.000,00	30.018.000,00	3.184.492,36	3.115.428,14	2.965.248,25	26.833.507,64
RESERVA DO RPPS	-	-	-	-	-	-

BALANÇO ORÇAMENTÁRIO

80102 - RECURSOS SOB A SUPERVISAO DA SECRETARIA MUNICIPAL DE PLANEJAMENTO, ORCAMENTO E GESTAO

EXERCÍCIO: 2020 PERÍODO (ATÉ MÊS): DEZEMBRO

RESTOS A PAGAR NÃO PROCESSADOS						
RESTOS A PAGAR NÃO PROCESSADOS	INSCRITOS		LIQUIDADOS (c)	PAGOS (d)	CANCELADOS (e)	SALDO (f) = (a + b - d - e)
	EM EXERCICIOS ANTERIORES (a)	EM 31 DEZ. EXER. ANTERIOR (b)				
DESPESAS CORRENTES	-	64.360,42	-	-	64.360,42	-
Pessoal e Encargos Sociais	-	-	-	-	-	-
Juros e Encargos da Dívida	-	-	-	-	-	-
Outras Despesas Correntes	-	64.360,42	-	-	64.360,42	-
DESPESAS DE CAPITAL	-	-	-	-	-	-
Investimentos	-	-	-	-	-	-
Inversões Financeiras	-	-	-	-	-	-
Amortização da Dívida	-	-	-	-	-	-
TOTAL	-	64.360,42	-	-	64.360,42	-

RESTOS A PAGAR PROCESSADOS E NÃO PROCESSADOS LIQUIDADOS					
RESTOS A PAGAR PROCESSADOS	INSCRITOS		PAGOS (c)	CANCELADOS (d)	SALDO (e) = (a + b - c - d)
	EM EXERCICIOS ANTERIORES (a)	EM 31 DEZ. EXER. ANTERIOR (b)			
DESPESAS CORRENTES	-	87.907,39	87.907,39	-	-
Pessoal e Encargos Sociais	-	-	-	-	-
Juros e Encargos da Dívida	-	-	-	-	-
Outras Despesas Correntes	-	87.907,39	87.907,39	-	-
DESPESAS DE CAPITAL	-	-	-	-	-
Investimentos	-	-	-	-	-
Inversões Financeiras	-	-	-	-	-
Amortização da Dívida	-	-	-	-	-
TOTAL	-	87.907,39	87.907,39	-	-

BALANÇO FINANCEIRO

80102 - RECURSOS SOB A SUPERVISAO DA SECRETARIA MUNICIPAL DE PLANEJAMENTO, ORCAMENTO E GESTAO

EXERCÍCIO: 2020 SITUAÇÃO: EMPENHADO PERÍODO (ATÉ MÊS): DEZEMBRO

INGRESSOS	Exercício Atual	Exercício Anterior
Receita Orçamentária (I)	34.471,22	35,54
Ordinária	34.471,22	35,54
Vinculada	-	-
Outras Destinações de Recursos	-	-
Transferências Financeiras Recebidas (II)	3.061.499,28	2.206.177,25
Transferências Recebidas para a Execução Orçamentária	3.061.499,28	2.206.177,25
Recebimentos Extraorçamentários (III)	461.475,69	152.267,81
Inscrição de Restos a Pagar Não Processados	34.584,34	64.360,42
Inscrição de Restos a Pagar Processados	150.179,89	87.907,39
Depósitos Restituíveis e Valores Vinculados	276.711,46	-
Saldo do Exercício Anterior (IV)	87.921,43	6,96
Caixa e Equivalentes de Caixa	87.921,43	6,96
TOTAL (V) = (I+II+III+IV)	3.645.367,62	2.358.487,56
DISPÊNDIOS	Exercício Atual	Exercício Anterior
Despesa Orçamentária (VI)	3.150.012,48	2.270.537,67
Ordinária	3.150.012,48	2.270.537,67
Vinculada	-	-
Outras Destinações de Recursos	-	-
Transferências Financ. Concedidas (VII)	34.479,88	28,46
Transferências Concedidas para a Execução Orçamentária	34.479,88	28,46
Pagamentos Extra Orçamentários (VIII)	340.825,86	-
Pagamentos de Restos a Pagar Processados	87.907,39	-
Depósitos Restituíveis e Valores Vinculados	252.918,47	-
Saldo para o Exercício Seguinte (IX)	120.049,40	87.921,43
Caixa e Equivalentes de Caixa	120.049,40	87.921,43
TOTAL (X) = (VI+VII+VIII+IX)	3.645.367,62	2.358.487,56

BALANÇO PATRIMONIAL

80102 - RECURSOS SOB A SUPERVISAO DA SECRETARIA MUNICIPAL DE PLANEJAMENTO, ORCAMENTO E GESTAO

EXERCÍCIO: 2020

PERÍODO (MÊS): DEZEMBRO

ATIVO	Exercício Atual	Exercício Anterior
ATIVO CIRCULANTE	120.049,40	87.921,43
Caixa e Equivalentes de Caixa	120.049,40	87.921,43
ATIVO NÃO-CIRCULANTE	-	-
TOTAL DO ATIVO	120.049,40	87.921,43

PASSIVO E PATRIMÔNIO LÍQUIDO	Exercício Atual	Exercício Anterior
PASSIVO CIRCULANTE	193.949,53	100.920,79
Obrigações Trabalhistas, Previdenciárias e Assistenciais a Pagar a Curto Prazo	19.976,65	13.013,40
Obrigações Fiscais a Curto Prazo	51.491,64	-
Demais Obrigações a Curto Prazo	122.481,24	87.907,39
PASSIVO NÃO-CIRCULANTE	-	-
TOTAL DO PASSIVO	193.949,53	100.920,79
PATRIMÔNIO LÍQUIDO	Exercício Atual	Exercício Anterior
Resultados Acumulados	(73.900,13)	(12.999,36)
Resultado do Exercício	(59.039,74)	(6.646,32)
Resultado de Exercícios Anteriores	(12.999,36)	(6.353,04)
Ajustes de Exercícios Anteriores	(1.861,03)	-
TOTAL DO PATRIMÔNIO LÍQUIDO	(73.900,13)	(12.999,36)
TOTAL DO PASSIVO E PATRIMÔNIO LÍQUIDO	120.049,40	87.921,43

QUADRO DOS ATIVOS E PASSIVOS FINANCEIROS E PERMANENTES (LEI 4.320/64)

EXERCÍCIO: 2020	PERÍODO(MÊS): DEZEMBRO	
	Exercício Atual	Exercício Anterior
ATIVO (I)		
ATIVO FINANCEIRO	120.049,40	87.921,43
ATIVO PERMANENTE	-	-
TOTAL DO ATIVO	120.049,40	87.921,43
PASSIVO (II)		
PASSIVO FINANCEIRO	208.557,22	152.267,81
PASSIVO PERMANENTE	19.976,65	13.013,40
TOTAL DO PASSIVO	228.533,87	165.281,21
SALDO PATRIMONIAL	(108.484,47)	(77.359,78)

QUADRO DAS CONTAS DE COMPENSAÇÃO (LEI 4.320/64)

EXERCÍCIO: 2020	PERÍODO(MÊS): DEZEMBRO	
	Exercício Atual	Exercício Anterior
ATOS POTENCIAIS ATIVOS		
Garantias e Contragarantias Recebidas a Executar	-	-
Direitos Conveniados e Outros Instrumentos Congêneres	-	-
Direitos Contratuais	-	-
Outros Atos Potenciais Ativos	-	-
TOTAL DOS ATOS POTENCIAIS ATIVOS	-	-
ATOS POTENCIAIS PASSIVOS		
Garantias e Contragarantias Concedidas	-	-
Obrigações Conveniadas e Outros Instrumentos Congêneres	-	-
Obrigações Contratuais	-	-
Outros Atos Potenciais Passivos	-	-
TOTAL DOS ATOS POTENCIAIS PASSIVOS	-	-

QUADRO DO SUPERÁVIT / DÉFICIT FINANCEIRO (LEI 4.320/64)

EXERCÍCIO: 2020	PERÍODO(MÊS): DEZEMBRO	
	Exercício Atual	Exercício Anterior
DESTINAÇÃO DE RECURSOS		
Recursos Ordinários	(88.507,82)	(64.346,38)
Total	(88.507,82)	(64.346,38)

DEMONSTRAÇÃO DAS VARIAÇÕES PATRIMONIAIS

80102 - RECURSOS SOB A SUPERVISAO DA SECRETARIA MUNICIPAL DE PLANEJAMENTO, ORCAMENTO E GESTAO

EXERCÍCIO: 2020

PERÍODO (ATÉ MÊS): DEZEMBRO

A. QUADRO PRINCIPAL	NOTA	Exercício Atual	Exercício Anterior
VARIAÇÕES PATRIMONIAIS AUMENTATIVAS (I)		3.095.970,50	2.206.212,79
IMPOSTOS, TAXAS E CONTRIBUIÇÕES DE MELHORIA	I	-	-
CONTRIBUIÇÕES	II	-	-
EXPLORAÇÃO E VENDA DE BENS, SERVIÇOS E DIREITOS	III	-	-
VARIAÇÕES PATRIMONIAIS AUMENTATIVAS FINANCEIRAS	IV	83,47	35,54
TRANSFERÊNCIAS E DELEGAÇÕES RECEBIDAS	V	3.061.499,28	2.206.177,25
VALORIZAÇÃO E GANHOS COM ATIVOS E DESINCORPORAÇÃO DE PASSIVOS	VI	-	-
OUTRAS VARIAÇÕES PATRIMONIAIS AUMENTATIVAS	VII	34.387,75	-
VARIAÇÃO PATRIMONIAL DIMINUTIVA (II)		3.155.010,24	2.212.859,11
PESSOAL E ENCARGOS	VIII	38.012,27	8.862,30
BENEFÍCIOS PREVIDENCIÁRIOS E ASSISTENCIAIS	IX	76.947,71	73.519,29
USO DE BENS, SERVIÇOS E CONSUMO DE CAPITAL FIXO	X	1.369.613,06	-
VPD - VARIAÇÕES PATRIMONIAIS DIMINUTIVAS FINANCEIRAS	XI	-	-
TRANSFERÊNCIAS E DELEGAÇÕES CONCEDIDAS	XII	1.172.770,82	2.130.477,52
DESVALORIZAÇÃO E PERDA DE ATIVOS	XIII	-	-
TRIBUTÁRIAS	XIV	497.666,38	-
CUSTO DAS MERCADORIAS E DOS PRODUTOS VENDIDOS, E DOS SERVIÇOS PRESTADOS	XV	-	-
OUTRAS VARIAÇÕES PATRIMONIAIS DIMINUTIVAS	XVI	-	-
RESULTADO PATRIMONIAL DO PERÍODO (I-II)		(59.039,74)	(6.646,32)

PREFEITURA MUNICIPAL DE FORTALEZA
DEMONSTRATIVO DA DÍVIDA FLUTUANTE - ANEXO 17 DA LEI 4.320

80102 - RECURSOS SOB A SUPERVISAO DA SECRETARIA MUNICIPAL DE PLANEJAMENTO, ORCAMENTO E GESTAO

EXERCÍCIO: 2020 PERÍODO(ATÉ MÊS): DEZEMBRO

DESCRIÇÃO	SALDO ANTERIOR	MOVIMENTAÇÃO DO EXERCÍCIO			SALDO PARA O EXERCÍCIO SEGUINTE
		INSCRIÇÃO / REC. EXTRA-ORÇ.	BAIXA / DESP. EXTRA-ORÇ.	PRESCRIÇÃO / CANCELAMENTO	
RESTOS A PAGAR	152.267,81	184.764,23	87.907,39	64.360,42	184.764,23
DEPÓSITOS E CAUÇÕES	-	-	-	-	-
CONSIGNAÇÕES	-	276.711,46	252.918,47	-	23.792,99
INSS	-	111.212,79	100.868,51	-	10.344,28
ISS	-	-	-	-	-
IRRF	-	-	-	-	-
IPM	-	11.654,94	10.436,33	-	1.218,61
OUTRAS CONSIGNAÇÕES	-	153.843,73	141.613,63	-	12.230,10
TOTAL	152.267,81	461.475,69	340.825,86	64.360,42	208.557,22

DEMONSTRAÇÃO DO FLUXO DE CAIXA

80102 - RECURSOS SOB A SUPERVISAO DA SECRETARIA MUNICIPAL DE PLANEJAMENTO, ORCAMENTO E GESTAO

EXERCÍCIO: 2020

PERÍODO (ATÉ MÊS): DEZEMBRO

A. QUADRO PRINCIPAL	EXERCÍCIO ATUAL	EXERCÍCIO ANTERIOR
FLUXOS DE CAIXA DAS ATIVIDADES OPERACIONAIS (I)	32.127,97	87.914,47
INGRESSOS	3.372.681,96	2.206.212,79
Remuneração das Disponibilidades	83,47	35,54
Outras Receitas/Ingressos Operacionais	3.372.598,49	2.206.177,25
Outras Receitas Derivadas e Originárias	34.387,75	-
Recebimentos de Consignações	276.711,46	-
Transferências Financeiras Recebidas	3.061.499,28	2.206.177,25
DESEMBOLSOS	3.340.553,99	2.118.298,32
Pessoal e Outras Despesas	3.024.543,84	2.116.060,96
Transferências Concedidas	28.611,80	2.208,90
Outros Desembolsos Operacionais	287.398,35	28,46
Pagamentos de Consignações	252.918,47	-
Transferências Financeiras Concedidas	34.479,88	28,46
FLUXOS DE CAIXA DAS ATIVIDADES DE INVESTIMENTO (II)	-	-
INGRESSOS	-	-
DESEMBOLSOS	-	-
FLUXOS DE CAIXA DAS ATIVIDADES DE FINANCIAMENTO (III)	-	-
INGRESSOS	-	-
DESEMBOLSOS	-	-
GERAÇÃO LÍQUIDA DE CAIXA E EQUIVALENTE DE CAIXA (I+II+III)	32.127,97	87.914,47
CAIXA E EQUIVALENTE DE CAIXA INICIAL	87.921,43	6,96
CAIXA E EQUIVALENTE DE CAIXA FINAL	120.049,40	87.921,43
B. QUADRO DE TRANSFERÊNCIAS RECEBIDAS E CONCEDIDAS	EXERCÍCIO ATUAL	EXERCÍCIO ANTERIOR
Total das Transferências Recebidas	-	-
Intragovernamentais	28.611,80	2.208,90
Total das Transferências Concedidas	28.611,80	2.208,90
C. QUADRO DE DESEMBOLSOS DE PESSOAL E DEMAIS DESPESAS POR FUNÇÃO	EXERCÍCIO ATUAL	EXERCÍCIO ANTERIOR
Administração	2.945.735,10	2.042.541,67
Encargos Especiais	78.808,74	73.519,29
Total dos Desembolsos de Pessoal e Demais Despesas por Função	3.024.543,84	2.116.060,96
D. QUADRO DE JUROS E ENCARGOS DA DÍVIDA	EXERCÍCIO ATUAL	EXERCÍCIO ANTERIOR
Total dos Juros e Encargos da Dívida	-	-



Prefeitura de
Fortaleza

BALANÇO DOS ÓRGÃOS DAS
ADMINISTRAÇÕES INDIRETAS E FUNDOS
MUNICIPAIS



Prefeitura de
Fortaleza

**CÂMARA MUNICIPAL DE FORTALEZA UNIDADE
ORÇAMENTÁRIA: 01 101**

DEMONSTRATIVO DA RECEITA E DESPESA SEGUNDO AS CATERGORIAS ECONOMICAS - ANEXO 01 DA LEI 4.320/64
01101 - CAMARA MUNICIPAL DE FORTALEZA

EXERCÍCIO: 2020 PERÍODO(ATÉ MÊS): DEZEMBRO

RECEITAS		DESPESAS	
RECEITAS CORRENTES	-	DESPESAS CORRENTES	179.134.807,28
Impostos, Taxas, Contribuições de Melhoria	-	Pessoal e Encargos Sociais	111.799.546,12
Receita de Contribuições	-	Juros e Encargos da Dívida	-
Receita Patrimonial	-	Outras Despesas Correntes	67.335.261,16
Receita Agropecuária	-		
Receita Industrial	-		
Receita de Serviços	-		
Transferências Correntes	-		
Outras Receitas Correntes	-		
Dedução para Formação do FUNDEB	-		
SUPERÁVIT CORRENTE	-	DÉFICIT CORRENTE	179.134.807,28
RECEITAS DE CAPITAL	-	DESPESAS DE CAPITAL	639.599,94
Operações de Crédito	-	Investimento	639.599,94
Alienação de Bens	-	Inversões Financeira	-
Amortizações de Empréstimos	-	Amortização da Dívida	-
Transferências de Capital	-		
Outras Receitas de Capital	-		
REPASSE RECEBIDO	192.967.525,68	REPASSE CONCEDIDO	6.822.149,21
TOTAL DA RECEITA	192.967.525,68	TOTAL DA DESPESA	186.596.556,43
DÉFICIT	-	SUPERÁVIT	6.370.969,25
TOTAL	192.967.525,68	TOTAL	192.967.525,68

RESUMO

RECEITAS		DESPESAS	
RECEITAS CORRENTES	-	DESPESAS CORRENTES	179.134.807,28
RECEITAS DE CAPITAL	-	DESPESAS DE CAPITAL	639.599,94
REPASSE RECEBIDO	192.967.525,68	REPASSE CONCEDIDO	6.822.149,21
DÉFICIT	-	SUPERÁVIT	6.370.969,25
TOTAL	192.967.525,68	TOTAL	192.967.525,68

PREFEITURA MUNICIPAL DE FORTALEZA

EXERCÍCIO DE 2020

ANEXO 2

ORÇAMENTO GERAL

01101 - CAMARA MUNICIPAL DE FORTALEZA

NATUREZA DA DESPESA

CÓDIGO	ESPECIFICAÇÃO	ELEMENTO	MODALIDADE	CATEGORIA / GRUPO
3.0.0.00	DESPESAS CORRENTES			179.134.807,28
3.10.0.00	PESSOAL E ENCARGOS SOCIAIS			111799.546,12
3.19.0.00	APLICACOES DIRETAS		104.799.546,12	
3.19.0.11	VENCIMENTOS E VANTAGENS FIXAS - PESSOAL CIVIL	92.722.198,80		
3.19.0.13	CONTRIBUICOES PATRONAIS	11855.768,59		
3.19.0.92	DESPESAS DE EXERCICIOS ANTERIORES	45.588,13		
3.19.0.96	RESSARCIMENTO DESPESAS DE PESSOAL REQUISITADO	175.990,60		
3.19.100	APLICAO DIRETA DECORRENTE DE OPERAO ENTRE ORGAOS, FUNDOS E ENTIDADES INTEGRANTES DOS ORCAMENTOS FISCAL E DA SEGURIDADE SOCIAL		7.000.000,00	
3.19.113	CONTRIBUICOES PATRONAIS	7.000.000,00		
3.3.0.0.00	OUTRAS DESPESAS CORRENTES			67.335.261,16
3.3.5.0.00	TRANSFERENCIAS DE INSTITUICOES PRIVADAS		780.000,00	
3.3.5.0.41	CONTRIBUICOES	780.000,00		
3.3.9.0.00	APLICACOES DIRETAS		66.555.261,16	
3.3.9.0.30	MATERIAL DE CONSUMO	676.176,31		
3.3.9.0.33	PASSAGENS E DESPESAS COM LOCOMOAO	4.794.724,18		
3.3.9.0.34	OUTRAS DESPESAS DE PESSOAL DECORRENTES DE CONTRATOS DE TERCEIRIZAO	18.839.614,56		
3.3.9.0.39	OUTROS SERVICOS DE TERCEIROS - PESSOA JURIDICA	41326.719,02		
3.3.9.0.40	SERVICOS DE TECNOLOGIA DA INFORMAO E COMUNICAO - PESSOA JURIDICA	876.125,15		
3.3.9.0.47	OBRIGACOES TRIBUTARIAS CONTRIBUTIVAS	1050,38		
3.3.9.0.92	DESPESAS DE EXERCICIOS ANTERIORES	40.851,56		
4.0.0.0.00	DESPESAS DE CAPITAL			639.599,94
4.4.0.0.00	INVESTIMENTOS			639.599,94
4.4.9.0.00	APLICACOES DIRETAS		639.599,94	
4.4.9.0.52	EQUIPAMENTOS E MATERIAL PERMANENTE	639.599,94		
TOTAL				179.774.407,22

PREFEITURA MUNICIPAL DE FORTALEZA

EXERCÍCIO DE 2020

ANEXO 6

ORÇAMENTO GERAL

01101 - CAMARA MUNICIPAL DE FORTALEZA

PROGRAMA DE TRABALHO

CÓDIGO	ESPECIFICAÇÃO	OPERAÇÃO ESPECIAL	PROJETO	ATIVIDADE	TOTAL
01000.0000.0000.0000	LEGISLATIVA			179.774.407,22	179.774.407,22
01031.0000.0000.0000	ACAO LEGISLATIVA			179.774.407,22	179.774.407,22
01031.0002.0000.0000	ATUACAO LEGISLATIVA DA CAMARA MUNICIPAL			179.774.407,22	179.774.407,22
01031.0002.2195.0000	REMUNERACAO DE PESSOAL ATIVO DO MUNICIPIO E ENCARGOS SOCIAIS			111.799.546,12	111.799.546,12
01031.0002.2195.0001	REMUNERACAO DE PESSOAL ATIVO DO MUNICIPIO E ENCARGOS SOCIAIS			111.799.546,12	111.799.546,12
01031.0002.2783.0000	MANUTENCAO DAS ATIVIDADES DO PODER LEGISLATIVO			67.974.861,10	67.974.861,10
01031.0002.2783.0001	MANUTENCAO DAS ATIVIDADES DO PODER LEGISLATIVO			39.311.177,75	39.311.177,75
01031.0002.2783.0002	MANUTENCAO DOS SERVICOS ADMINISTRATIVOS			28.663.683,35	28.663.683,35
TOTAL				179.774.407,22	179.774.407,22

PREFEITURA MUNICIPAL DE FORTALEZA

EXERCÍCIO DE 2020

ANEXO 7

ORÇAMENTO GERAL

01101 - CAMARA MUNICIPAL DE FORTALEZA

PROGRAMA DE TRABALHO

CÓDIGO	ESPECIFICAÇÃO	OPERAÇÃO ESPECIAL	PROJETO	ATIVIDADE	TOTAL
01000.0000.0000.0000	LEGISLATIVA			179.774.407,22	179.774.407,22
01031.0000.0000.0000	ACAO LEGISLATIVA			179.774.407,22	179.774.407,22
01031.0002.0000.0000	ATUACAO LEGISLATIVA DA CAMARA MUNICIPAL			179.774.407,22	179.774.407,22
01031.0002.2195.0000	REMUNERACAO DE PESSOAL ATIVO DO MUNICIPIO E ENCARGOS SOCIAIS			111.799.546,12	111.799.546,12
01031.0002.2195.0001	REMUNERACAO DE PESSOAL ATIVO DO MUNICIPIO E ENCARGOS SOCIAIS			111.799.546,12	111.799.546,12
01031.0002.2783.0000	MANUTENCAO DAS ATIVIDADES DO PODER LEGISLATIVO			67.974.861,10	67.974.861,10
01031.0002.2783.0001	MANUTENCAO DAS ATIVIDADES DO PODER LEGISLATIVO			39.311.177,75	39.311.177,75
01031.0002.2783.0002	MANUTENCAO DOS SERVICOS ADMINISTRATIVOS			28.663.683,35	28.663.683,35
TOTAL				179.774.407,22	179.774.407,22

PREFEITURA MUNICIPAL DE FORTALEZA

EXERCÍCIO DE 2020

ANEXO 8

ORÇAMENTO GERAL

01101 - CAMARA MUNICIPAL DE FORTALEZA

PROGRAMA DE TRABALHO

CÓDIGO	ESPECIFICAÇÃO	ORDINÁRIO	VINCULADO	TOTAL
01000.0000.0000.0000	LEGISLATIVA	179.774.407,22		179.774.407,22
010310000.0000.0000	ACAO LEGISLATIVA	179.774.407,22		179.774.407,22
010310002.0000.0000	ATUACAO LEGISLATIVA DA CAMARA MUNICIPAL	179.774.407,22		179.774.407,22
010310002.2195.0000	REMUNERACAO DE PESSOAL ATIVO DO MUNICIPIO E ENCARGOS SOCIAIS	111.799.546,12		111.799.546,12
010310002.2195.0001	REMUNERACAO DE PESSOAL ATIVO DO MUNICIPIO E ENCARGOS SOCIAIS	111.799.546,12		111.799.546,12
010310002.2783.0000	MANUTENCAO DAS ATIVIDADES DO PODER LEGISLATIVO	67.974.861,10		67.974.861,10
010310002.2783.0001	MANUTENCAO DAS ATIVIDADES DO PODER LEGISLATIVO	39.311.177,75		39.311.177,75
010310002.2783.0002	MANUTENCAO DOS SERVICOS ADMINISTRATIVOS	28.663.683,35		28.663.683,35
TOTAL		179.774.407,22		179.774.407,22

PREFEITURA MUNICIPAL DE FORTALEZA

01101 - CAMARA MUNICIPAL DE FORTALEZA

EXERCÍCIO DE 2020

ANEXO 9

ORÇAMENTO GERAL

DEMONSTRATIVO DAS DESPESAS POR ÓRGÃO E FUNÇÃO

	LEGISLATIVA	JUDICIARIA	ESSENCIAL A JUSTICA	ADMINISTRACAO
CAMARA MUNICIPAL DE FORTALEZA	179.774.407,22	-	-	-
TOTAL				179.774.407,22

PREFEITURA MUNICIPAL DE FORTALEZA

DEMONSTRATIVO DA RECEITA ORÇADA COM A ARRECADADA - ANEXO 10 DA LEI 4.320/64

01101 - CAMARA MUNICIPAL DE FORTALEZA

Exercício 2020

Código da Receita	Descrição da Receita	Previsão	Arrecadado	Diferença	
				Para Mais	Para Menos
1.0.0.0.0.0.00.00	RECEITAS CORRENTES	-	-		
2.0.0.0.0.0.00.00	RECEITAS DE CAPITAL	-	-		
7.0.0.0.0.0.00.00	RECEITAS INTRAORCAMENTARIAS CORRENTES	-	-		
8.0.0.0.0.0.00.00	RECEITAS DE CAPITAL INTRAORCAMENTARIAS	-	-		
Total:		-	-	-	-

PREFEITURA MUNICIPAL DE FORTALEZA

EXERCÍCIO DE 2020

ANEXO 11

ORÇAMENTO GERAL

01101 - CAMARA MUNICIPAL DE FORTALEZA

NATUREZA DA DESPESA

CÓDIGO	ESPECIFICAÇÃO	CRÉDITOS ORÇAMENTÁRIOS E SUPLEMENTARES	CRÉDITOS ESPECIAIS E EXTRAORDINÁRIOS	TOTAL	REALIZADA EMPENHADA NO ANO	DIFERENÇA SALDO A EMPENHAR
3.0.0.0.00	DESPESAS CORRENTES	190.982.392,00		190.982.392,00	179.134.807,28	11.847.584,72
3.10.0.0.00	PESSOAL E ENCARGOS SOCIAIS	112.061.731,42		112.061.731,42	111.799.546,12	262.185,30
3.3.0.0.00	OUTRAS DESPESAS CORRENTES	78.920.660,58		78.920.660,58	67.335.261,16	11.585.399,42
4.0.0.0.00	DESPESAS DE CAPITAL	2.030.000,00		2.030.000,00	639.599,94	1.390.400,06
4.4.0.0.00	INVESTIMENTOS	2.030.000,00		2.030.000,00	639.599,94	1.390.400,06
TOTAL		193.012.392,00		193.012.392,00	179.774.407,22	13.237.984,78

BALANÇO ORÇAMENTÁRIO

01101 - CAMARA MUNICIPAL DE FORTALEZA

EXERCÍCIO: 2020 PERÍODO (ATÉ MÊS): DEZEMBRO

RECEITAS ORÇAMENTÁRIAS	PREVISÃO INICIAL (a)	PREVISÃO ATUALIZADA (b)	RECEITAS REALIZADAS (c)	SALDO (d) = (c-b)
RECEITAS CORRENTES (I)	-	-	-	-
Impostos, Taxas e Contribuições de Melhoria	-	-	-	-
Receita de Contribuições	-	-	-	-
Receita Patrimonial	-	-	-	-
Receita Agropecuária	-	-	-	-
Receita Industrial	-	-	-	-
Receita de Serviços	-	-	-	-
Transferências Correntes	-	-	-	-
Outras Receitas Correntes	-	-	-	-
RECEITAS DE CAPITAL (II)	-	-	-	-
Operações de Crédito	-	-	-	-
Alienação de Bens	-	-	-	-
Amortização de Empréstimos	-	-	-	-
Transferências de Capital	-	-	-	-
Outras Receitas de Capital	-	-	-	-
SUBTOTAL DAS RECEITAS (III) = (I + II)	-	-	-	-
OPERAÇÕES DE CRÉDITO / REFINANCIAMENTO (IV)	-	-	-	-
Operações de Crédito Internas	-	-	-	-
Mobiliária	-	-	-	-
Contratual	-	-	-	-
Operações de Crédito Externas	-	-	-	-
Mobiliária	-	-	-	-
Contratual	-	-	-	-
SUBTOTAL COM REFINANCIAMENTO (V) = (III + IV)	-	-	-	-
REPASSES RECEBIDOS (VI)	197.133.017,00	193.012.392,00	192.967.525,68	(44.866,32)
DÉFICIT (VII)	-	-	-	-
TOTAL (VIII) = (V + VI + VII)	197.133.017,00	193.012.392,00	192.967.525,68	(44.866,32)
SALDOS DE EXERCÍCIOS ANTERIORES (UTILIZADOS PARA CRÉDITOS ADICIONAIS)	-	-	-	-
Recursos Arrecadados em Exercícios Anteriores	-	-	-	-
Superávit Financeiro	-	-	-	-
Reabertura de Créditos Adicionais	-	-	-	-

BALANÇO ORÇAMENTÁRIO

01101 - CAMARA MUNICIPAL DE FORTALEZA

EXERCÍCIO: 2020 PERÍODO (ATÉ MÊS): DEZEMBRO

DESPESAS ORÇAMENTÁRIAS	DOTAÇÃO INICIAL (e)	DOTAÇÃO ATUALIZADA (f)	DESPESAS EMPENHADAS (g)	DESPESAS LIQUIDADAS (h)	DESPESAS PAGAS (i)	SALDO DA DOTAÇÃO (j) = (f-g)
DESPESAS CORRENTES (IX)	191.123.017,00	190.982.392,00	179.134.807,28	177.339.670,09	176.209.198,23	11.847.584,72
Pessoal e Encargos Sociais	112.527.000,00	112.061.731,42	111.799.546,12	111.799.546,12	110.884.095,76	262.185,30
Juros e Encargos da Dívida	-	-	-	-	-	-
Outras Despesas Correntes	78.596.017,00	78.920.660,58	67.335.261,16	65.540.123,97	65.325.102,47	11.585.399,42
DESPESAS DE CAPITAL (X)	6.010.000,00	2.030.000,00	639.599,94	625.234,34	625.234,34	1.390.400,06
Investimentos	6.010.000,00	2.030.000,00	639.599,94	625.234,34	625.234,34	1.390.400,06
Inversões Financeiras	-	-	-	-	-	-
Amortização da Dívida	-	-	-	-	-	-
RESERVA DE CONTINGÊNCIA (XI)	-	-	-	-	-	-
SUBTOTAL DAS DESPESAS (XII) = (IX+X+XI)	197.133.017,00	193.012.392,00	179.774.407,22	177.964.904,43	176.834.432,57	13.237.984,78
AMORTIZAÇÃO DA DÍV. / REFINANCIAMENTO (XIII)	-	-	-	-	-	-
Amortização da Dívida Interna	-	-	-	-	-	-
Dívida Mobiliária	-	-	-	-	-	-
Outras Dívidas	-	-	-	-	-	-
Amortização da Dívida Externa	-	-	-	-	-	-
Dívida Mobiliária	-	-	-	-	-	-
Outras Dívidas	-	-	-	-	-	-
SUBTOTAL C/ REFINANCIAMENTO (XIV) = (XII+XIII)	197.133.017,00	193.012.392,00	179.774.407,22	177.964.904,43	176.834.432,57	13.237.984,78
REPASSES CONCEDIDOS (XV)	-	-	6.822.149,21	-	-	(6.822.149,21)
SUPERÁVIT (XVI)	-	-	6.370.969,25	-	-	(6.370.969,25)
TOTAL (XVII) = (XIV + XV + XVI)	197.133.017,00	193.012.392,00	192.967.525,68	177.964.904,43	176.834.432,57	44.866,32
RESERVA DO RPPS	-	-	-	-	-	-

BALANÇO ORÇAMENTÁRIO

01101 - CAMARA MUNICIPAL DE FORTALEZA

EXERCÍCIO: 2020 PERÍODO (ATÉ MÊS): DEZEMBRO

RESTOS A PAGAR NÃO PROCESSADOS						
RESTOS A PAGAR NÃO PROCESSADOS	INSCRITOS		LIQUIDADOS (c)	PAGOS (d)	CANCELADOS (e)	SALDO (f) = (a + b - d - e)
	EM EXERCÍCIOS ANTERIORES (a)	EM 31 DEZ. EXER. ANTERIOR (b)				
DESPESAS CORRENTES	150.015,00	1.506.928,77	1.452.591,00	1.449.655,56	-	207.288,21
Pessoal e Encargos Sociais	-	-	-	-	-	-
Juros e Encargos da Dívida	-	-	-	-	-	-
Outras Despesas Correntes	150.015,00	1.506.928,77	1.452.591,00	1.449.655,56	-	207.288,21
DESPESAS DE CAPITAL	-	134.008,90	134.008,90	134.008,90	-	-
Investimentos	-	134.008,90	134.008,90	134.008,90	-	-
Inversões Financeiras	-	-	-	-	-	-
Amortização da Dívida	-	-	-	-	-	-
TOTAL	150.015,00	1.640.937,67	1.586.599,90	1.583.664,46	-	207.288,21

RESTOS A PAGAR PROCESSADOS E NÃO PROCESSADOS LIQUIDADOS					
RESTOS A PAGAR PROCESSADOS	INSCRITOS		PAGOS (c)	CANCELADOS (d)	SALDO (e) = (a + b - c - d)
	EM EXERCÍCIOS ANTERIORES (a)	EM 31 DEZ. EXER. ANTERIOR (b)			
DESPESAS CORRENTES	-	27.011,34	5.049,68	-	21.961,66
Pessoal e Encargos Sociais	-	-	-	-	-
Juros e Encargos da Dívida	-	-	-	-	-
Outras Despesas Correntes	-	27.011,34	5.049,68	-	21.961,66
DESPESAS DE CAPITAL	-	-	-	-	-
Investimentos	-	-	-	-	-
Inversões Financeiras	-	-	-	-	-
Amortização da Dívida	-	-	-	-	-
TOTAL	-	27.011,34	5.049,68	-	21.961,66

BALANÇO FINANCEIRO

01101 - CAMARA MUNICIPAL DE FORTALEZA

EXERCÍCIO: 2020 SITUAÇÃO: EMPENHADO PERÍODO (ATÉ MÊS): DEZEMBRO

INGRESSOS	Exercício Atual	Exercício Anterior
Receita Orçamentária (I)	-	-
Ordinária	-	-
Vinculada	-	-
Outras Destinações de Recursos	-	-
Transferências Financeiras Recebidas (II)	192.967.525,68	178.757.718,12
Transferências Recebidas para a Execução Orçamentária	192.967.525,68	178.757.718,12
Recebimentos Extraorçamentários (III)	33.322.815,76	36.932.896,91
Inscrição de Restos a Pagar Não Processados	1.809.502,79	1.640.937,67
Inscrição de Restos a Pagar Processados	1.130.471,86	27.011,34
Depósitos Restituíveis e Valores Vinculados	30.382.841,11	35.264.947,90
Outros Recebimentos Extra Orçamentários	-	-
Saldo do Exercício Anterior (IV)	7.401.030,88	14.951.053,33
Caixa e Equivalentes de Caixa	7.401.030,88	14.951.053,33
TOTAL (V) = (I+II+III+IV)	233.691.372,32	230.641.668,36
DISPÊNDIOS	Exercício Atual	Exercício Anterior
Despesa Orçamentária (VI)	179.774.407,22	171.935.569,78
Ordinária	179.774.407,22	171.935.569,78
Vinculada	-	-
Outras Destinações de Recursos	-	-
Transferências Financ. Concedidas (VII)	6.822.149,21	12.037.780,61
Transferências Concedidas para a Execução Orçamentária	6.822.149,21	12.037.780,61
Pagamentos Extra Orçamentários (VIII)	31.967.211,66	39.267.287,09
Pagamentos de Restos a Pagar Não Processados	1.583.664,46	640.257,75
Pagamentos de Restos a Pagar Processados	5.049,68	1.297.325,08
Depósitos Restituíveis e Valores Vinculados	30.378.497,52	37.329.704,26
Saldo para o Exercício Seguinte (IX)	15.127.604,23	7.401.030,88
Caixa e Equivalentes de Caixa	15.127.604,23	7.401.030,88
TOTAL (X) = (VI+VII+VIII+IX)	233.691.372,32	230.641.668,36

BALANÇO PATRIMONIAL

01101 - CAMARA MUNICIPAL DE FORTALEZA

EXERCÍCIO: 2020

PERÍODO (MÊS): DEZEMBRO

ATIVO	Exercício Atual	Exercício Anterior
ATIVO CIRCULANTE	17.970.970,83	9.592.073,50
Caixa e Equivalentes de Caixa	15.127.604,23	7.401.030,88
Estoques	2.823.374,09	2.167.197,78
VPD Pagas Antecipadamente	19.992,51	23.844,84
ATIVO NÃO-CIRCULANTE	5.067.474,04	4.308.230,80
Imobilizado	5.067.474,04	4.308.230,80
TOTAL DO ATIVO	23.038.444,87	13.900.304,30

PASSIVO E PATRIMÔNIO LÍQUIDO	Exercício Atual	Exercício Anterior
PASSIVO CIRCULANTE	2.266.128,33	1.090.251,12
Obrigações Trabalhistas, Previdenciárias e Assistenciais a Pagar a Curto Prazo	915.450,36	-
Fornecedores e Contas a Pagar a Curto Prazo	283.094,60	27.011,34
Demais Obrigações a Curto Prazo	1.067.583,37	1.063.239,78
PASSIVO NÃO-CIRCULANTE	-	-
TOTAL DO PASSIVO	2.266.128,33	1.090.251,12
PATRIMÔNIO LÍQUIDO	Exercício Atual	Exercício Anterior
Resultados Acumulados	20.772.316,54	12.810.053,18
Resultado do Exercício	8.048.703,05	(2.853.501,34)
Resultado de Exercícios Anteriores	12.810.053,18	16.429.335,33
Ajustes de Exercícios Anteriores	(86.439,69)	(765.780,81)
TOTAL DO PATRIMÔNIO LÍQUIDO	20.772.316,54	12.810.053,18
TOTAL DO PASSIVO E PATRIMÔNIO LÍQUIDO	23.038.444,87	13.900.304,30

QUADRO DOS ATIVOS E PASSIVOS FINANCEIROS E PERMANENTES (LEI 4.320/64)

EXERCÍCIO: 2020	PERÍODO(MÊS): DEZEMBRO	
	Exercício Atual	Exercício Anterior
ATIVO (I)		
ATIVO FINANCEIRO	15.127.604,23	7.401.030,88
ATIVO PERMANENTE	7.910.840,64	6.499.273,42
TOTAL DO ATIVO	23.038.444,87	13.900.304,30
PASSIVO (II)		
PASSIVO FINANCEIRO	4.236.807,89	2.881.203,79
PASSIVO PERMANENTE	-	-
TOTAL DO PASSIVO	4.236.807,89	2.881.203,79
SALDO PATRIMONIAL	18.801.636,98	11.019.100,51

QUADRO DAS CONTAS DE COMPENSAÇÃO (LEI 4.320/64)

EXERCÍCIO: 2020	PERÍODO(MÊS): DEZEMBRO	
	Exercício Atual	Exercício Anterior
ATOS POTENCIAIS ATIVOS		
Garantias e Contragarantias Recebidas a Executar	-	-
Direitos Conveniados e Outros Instrumentos Congêneres	-	-
Direitos Contratuais	-	-
Outros Atos Potenciais Ativos	-	-
TOTAL DOS ATOS POTENCIAIS ATIVOS	-	-
ATOS POTENCIAIS PASSIVOS		
Garantias e Contragarantias Concedidas	-	-
Obrigações Conveniadas e Outros Instrumentos Congêneres	3.859.396,00	84.001,00
Obrigações Contratuais	213.832.687,95	208.887.429,34
Outros Atos Potenciais Passivos	-	-
TOTAL DOS ATOS POTENCIAIS PASSIVOS	217.692.083,95	208.971.430,34

QUADRO DO SUPERÁVIT / DÉFICIT FINANCEIRO (LEI 4.320/64)

EXERCÍCIO: 2020	PERÍODO(MÊS): DEZEMBRO	
	Exercício Atual	Exercício Anterior
DESTINAÇÃO DE RECURSOS		
Recursos Ordinários	10.890.796,34	4.519.827,09
Outras Destinações Vinculadas de Recursos	-	-
Total	10.890.796,34	4.519.827,09

DEMONSTRAÇÃO DAS VARIAÇÕES PATRIMONIAIS

01101 - CAMARA MUNICIPAL DE FORTALEZA

EXERCÍCIO: 2020

PERÍODO (ATÉ MÊS): DEZEMBRO

A. QUADRO PRINCIPAL	NOTA	Exercício Atual	Exercício Anterior
VARIAÇÕES PATRIMONIAIS AUMENTATIVAS (I)		192.967.525,68	178.757.718,12
IMPOSTOS, TAXAS E CONTRIBUIÇÕES DE MELHORIA	I	-	-
CONTRIBUIÇÕES	II	-	-
EXPLORAÇÃO E VENDA DE BENS, SERVIÇOS E DIREITOS	III	-	-
VARIAÇÕES PATRIMONIAIS AUMENTATIVAS FINANCEIRAS	IV	-	-
TRANSFERÊNCIAS E DELEGAÇÕES RECEBIDAS	V	192.967.525,68	178.757.718,12
VALORIZAÇÃO E GANHOS COM ATIVOS E DESINCORPORAÇÃO DE PASSIVOS	VI	-	-
OUTRAS VARIAÇÕES PATRIMONIAIS AUMENTATIVAS	VII	-	-
VARIAÇÃO PATRIMONIAL DIMINUTIVA (II)		184.918.822,63	181.611.219,46
PESSOAL E ENCARGOS	VIII	111.753.957,99	106.357.333,89
BENEFÍCIOS PREVIDENCIÁRIOS E ASSISTENCIAIS	IX	-	-
USO DE BENS, SERVIÇOS E CONSUMO DE CAPITAL FIXO	X	65.561.665,05	61.340.301,09
VPD - VARIAÇÕES PATRIMONIAIS DIMINUTIVAS FINANCEIRAS	XI	-	-
TRANSFERÊNCIAS E DELEGAÇÕES CONCEDIDAS	XII	7.602.149,21	13.912.675,61
DESVALORIZAÇÃO E PERDA DE ATIVOS	XIII	-	-
TRIBUTÁRIAS	XIV	1.050,38	908,87
CUSTO DAS MERCADORIAS E DOS PRODUTOS VENDIDOS, E DOS SERVIÇOS PRESTADOS	XV	-	-
OUTRAS VARIAÇÕES PATRIMONIAIS DIMINUTIVAS	XVI	-	-
RESULTADO PATRIMONIAL DO PERÍODO (I-II)		8.048.703,05	(2.853.501,34)

PREFEITURA MUNICIPAL DE FORTALEZA
DEMONSTRATIVO DA DÍVIDA FLUTUANTE - ANEXO 17 DA LEI 4.320
01101 - CAMARA MUNICIPAL DE FORTALEZA

EXERCÍCIO: 2020 PERÍODO(ATÉ MÊS): DEZEMBRO

DESCRIÇÃO	SALDO ANTERIOR	MOVIMENTAÇÃO DO EXERCÍCIO			SALDO PARA O EXERCÍCIO SEGUINTE
		INSCRIÇÃO / REC. EXTRA-ORÇ.	BAIXA / DESP. EXTRA-ORÇ.	PRESCRIÇÃO / CANCELAMENTO	
RESTOS A PAGAR	1.817.964,01	2.939.974,65	1.588.714,14	-	3.169.224,52
DEPÓSITOS E CAUÇÕES	-	-	-	-	-
CONSIGNAÇÕES	1.063.239,78	30.382.841,11	30.378.497,52	-	1.067.583,37
INSS	(148.342,36)	7.383.636,59	7.204.784,60	-	30.509,63
ISS	(72.648,55)	2.101.863,29	2.051.123,63	-	(21.908,89)
IRRF	1.156.364,59	10.600.272,55	9.708.787,08	-	2.047.850,06
IPM	248.131,01	3.915.200,47	3.907.904,19	-	255.427,29
OUTRAS CONSIGNAÇÕES	(120.264,91)	6.381.868,21	7.505.898,02	-	(1.244.294,72)
TOTAL	2.881.203,79	33.322.815,76	31.967.211,66	-	4.236.807,89

DEMONSTRAÇÃO DO FLUXO DE CAIXA

01101 - CAMARA MUNICIPAL DE FORTALEZA

EXERCÍCIO: 2020

PERÍODO (ATÉ MÊS): DEZEMBRO

A. QUADRO PRINCIPAL	EXERCÍCIO ATUAL	EXERCÍCIO ANTERIOR
FLUXOS DE CAIXA DAS ATIVIDADES OPERACIONAIS (I)	8.485.816,59	(7.149.971,72)
INGRESSOS	223.350.366,79	214.022.666,02
Outras Receitas/Ingressos Operacionais	223.350.366,79	214.022.666,02
Recebimentos de Consignações	30.382.841,11	35.264.947,90
Transferências Financeiras Recebidas	192.967.525,68	178.757.718,12
DESEMBOLSOS	214.864.550,20	221.172.637,74
Pessoal e Outras Despesas	169.883.903,47	163.397.663,81
Transferências Concedidas	7.780.000,00	8.407.489,06
Outros Desembolsos Operacionais	37.200.646,73	49.367.484,87
Pagamentos de Consignações	30.378.497,52	37.329.704,26
Transferências Financeiras Concedidas	6.822.149,21	12.037.780,61
FLUXOS DE CAIXA DAS ATIVIDADES DE INVESTIMENTO (II)	(759.243,24)	(400.050,73)
INGRESSOS	-	-
DESEMBOLSOS	759.243,24	400.050,73
Aquisição de Ativo não Circulante	759.243,24	400.050,73
FLUXOS DE CAIXA DAS ATIVIDADES DE FINANCIAMENTO (III)	-	-
INGRESSOS	-	-
DESEMBOLSOS	-	-
GERAÇÃO LÍQUIDA DE CAIXA E EQUIVALENTE DE CAIXA (I+II+III)	7.726.573,35	(7.550.022,45)
CAIXA E EQUIVALENTE DE CAIXA INICIAL	7.401.030,88	14.951.053,33
CAIXA E EQUIVALENTE DE CAIXA FINAL	15.127.604,23	7.401.030,88
B. QUADRO DE TRANSFERÊNCIAS RECEBIDAS E CONCEDIDAS	EXERCÍCIO ATUAL	EXERCÍCIO ANTERIOR
Total das Transferências Recebidas	-	-
Intragovernamentais	7.000.000,00	6.532.594,06
Outras Transferências Concedidas	780.000,00	1.874.895,00
Total das Transferências Concedidas	7.780.000,00	8.407.489,06
C. QUADRO DE DESEMBOLSOS DE PESSOAL E DEMAIS DESPESAS POR FUNÇÃO	EXERCÍCIO ATUAL	EXERCÍCIO ANTERIOR
Legislativa	169.883.903,47	163.397.663,81
Total dos Desembolsos de Pessoal e Demais Despesas por Função	169.883.903,47	163.397.663,81
D. QUADRO DE JUROS E ENCARGOS DA DÍVIDA	EXERCÍCIO ATUAL	EXERCÍCIO ANTERIOR
Total dos Juros e Encargos da Dívida	-	-



Prefeitura de
Fortaleza

**FUNDO ESPECIAL DA CÂMARA MUNICIPAL DE
FORTALEZA: 01 901**

DEMONSTRATIVO DA RECEITA E DESPESA SEGUNDO AS CATERGORIAS ECONOMICAS - ANEXO 01 DA LEI 4.320/64
01901 - FUNDO ESPECIAL DA CAMARA MUNICIPAL DE FORTALEZA

EXERCÍCIO: 2020 PERÍODO(ATÉ MÊS): DEZEMBRO

RECEITAS		DESPESAS	
RECEITAS CORRENTES	-	DESPESAS CORRENTES	-
Impostos, Taxas, Contribuições de Melhoria	-	Pessoal e Encargos Sociais	-
Receita de Contribuições	-	Juros e Encargos da Dívida	-
Receita Patrimonial	-	Outras Despesas Correntes	-
Receita Agropecuária	-		
Receita Industrial	-		
Receita de Serviços	-		
Transferências Correntes	-		
Outras Receitas Correntes	-		
Dedução para Formação do FUNDEB	-		
SUPERÁVIT CORRENTE	-	DÉFICIT CORRENTE	-
RECEITAS DE CAPITAL	-	DESPESAS DE CAPITAL	-
Operações de Crédito	-	Investimento	-
Alienação de Bens	-	Inversões Financeira	-
Amortizações de Empréstimos	-	Amortização da Dívida	-
Transferências de Capital	-		
Outras Receitas de Capital	-		
REPASSE RECEBIDO	-	REPASSE CONCEDIDO	-
TOTAL DA RECEITA	-	TOTAL DA DESPESA	-
DÉFICIT	-	SUPERÁVIT	-
TOTAL	-	TOTAL	-

RESUMO

RECEITAS		DESPESAS	
RECEITAS CORRENTES	-	DESPESAS CORRENTES	-
RECEITAS DE CAPITAL	-	DESPESAS DE CAPITAL	-
REPASSE RECEBIDO	-	REPASSE CONCEDIDO	-
DÉFICIT	-	SUPERÁVIT	-
TOTAL	-	TOTAL	-

PREFEITURA MUNICIPAL DE FORTALEZA

EXERCÍCIO DE 2020

ANEXO 2

ORÇAMENTO GERAL

01901 - FUNDO ESPECIAL DA CAMARA MUNICIPAL DE FORTALEZA

NATUREZA DA DESPESA

CÓDIGO	ESPECIFICAÇÃO	ELEMENTO	MODALIDADE	CATEGORIA / GRUPO
TOTAL				0,00

PREFEITURA MUNICIPAL DE FORTALEZA

EXERCÍCIO DE 2020

ANEXO 6

ORÇAMENTO GERAL

01901 - FUNDO ESPECIAL DA CAMARA MUNICIPAL DE FORTALEZA

PROGRAMA DE TRABALHO

CÓDIGO	ESPECIFICAÇÃO	OPERAÇÃO ESPECIAL	PROJETO	ATIVIDADE	TOTAL
TOTAL					

PREFEITURA MUNICIPAL DE FORTALEZA

EXERCÍCIO DE 2020

ANEXO 7

ORÇAMENTO GERAL

01901 - FUNDO ESPECIAL DA CAMARA MUNICIPAL DE FORTALEZA

PROGRAMA DE TRABALHO

CÓDIGO	ESPECIFICAÇÃO	OPERAÇÃO ESPECIAL	PROJETO	ATIVIDADE	TOTAL
TOTAL					

PREFEITURA MUNICIPAL DE FORTALEZA

EXERCÍCIO DE 2020

ANEXO 8

ORÇAMENTO GERAL

01901 - FUNDO ESPECIAL DA CAMARA MUNICIPAL DE FORTALEZA

PROGRAMA DE TRABALHO

CÓDIGO	ESPECIFICAÇÃO	ORDINÁRIO	VINCULADO	TOTAL
TOTAL				

PREFEITURA MUNICIPAL DE FORTALEZA

01901 - FUNDO ESPECIAL DA CAMARA MUNICIPAL DE FORTALEZA

EXERCÍCIO DE 2020

ANEXO 9

ORÇAMENTO GERAL

DEMONSTRATIVO DAS DESPESAS POR ÓRGÃO E FUNÇÃO

TOTAL				-
-------	--	--	--	---

PREFEITURA MUNICIPAL DE FORTALEZA

DEMONSTRATIVO DA RECEITA ORÇADA COM A ARRECADADA - ANEXO 10 DA LEI 4.320/64

01901 - FUNDO ESPECIAL DA CAMARA MUNICIPAL DE FORTALEZA

Exercício 2020

Código da Receita	Descrição da Receita	Previsão	Arrecadado	Diferença	
				Para Mais	Para Menos
2000000000	RECEITAS DE CAPITAL	37.086,00	-		37.086,00
2400000000	TRANSFERENCIAS DE CAPITAL	37.086,00	-		37.086,00
2410000000	TRANSFERENCIAS DA UNIAO E DE SUAS ENTIDADES	37.086,00	-		37.086,00
2418000000	TRANSFERENCIAS DA UNIAO - ESPECIFICAS DE ESTADOS, DF E MUNICIPIOS	37.086,00	-		37.086,00
2418100000	TRANSFERENCIA DE CONVENIOS DA UNIAO E DE SUAS ENTIDADES	37.086,00	-		37.086,00
2418109000	OUTRAS TRANSFERENCIAS DE CONVENIOS DA UNIAO	37.086,00	-		37.086,00
2418109100	OUTRAS TRANSFERENCIAS DE CONVENIOS DA UNIAO - PRINCIPAL	37.086,00	-		37.086,00
Total:		37.086,00	-	-	37.086,00

PREFEITURA MUNICIPAL DE FORTALEZA

EXERCÍCIO DE 2020

ANEXO 11

ORÇAMENTO GERAL

01901 - FUNDO ESPECIAL DA CAMARA MUNICIPAL DE FORTALEZA

NATUREZA DA DESPESA

CÓDIGO	ESPECIFICAÇÃO	CRÉDITOS ORÇAMENTÁRIOS E SUPLEMENTARES	CRÉDITOS ESPECIAIS E EXTRAORDINÁRIOS	TOTAL	REALIZADA EMPENHADA NO ANO	DIFERENÇA SALDO A EMPENHAR
3.0.0.0.00	DESPESAS CORRENTES	20.000,00		20.000,00		20.000,00
3.3.0.0.00	OUTRAS DESPESAS CORRENTES	20.000,00		20.000,00		20.000,00
4.0.0.0.00	DESPESAS DE CAPITAL	17.086,00		17.086,00		17.086,00
4.4.0.0.00	INVESTIMENTOS	17.086,00		17.086,00		17.086,00
TOTAL		37.086,00		37.086,00		37.086,00

BALANÇO ORÇAMENTÁRIO

01901 - FUNDO ESPECIAL DA CAMARA MUNICIPAL DE FORTALEZA

EXERCÍCIO: 2020 PERÍODO (ATÉ MÊS): DEZEMBRO

RECEITAS ORÇAMENTÁRIAS	PREVISÃO INICIAL (a)	PREVISÃO ATUALIZADA (b)	RECEITAS REALIZADAS (c)	SALDO (d) = (c-b)
RECEITAS CORRENTES (I)	-	-	-	-
Impostos, Taxas e Contribuições de Melhoria	-	-	-	-
Receita de Contribuições	-	-	-	-
Receita Patrimonial	-	-	-	-
Receita Agropecuária	-	-	-	-
Receita Industrial	-	-	-	-
Receita de Serviços	-	-	-	-
Transferências Correntes	-	-	-	-
Outras Receitas Correntes	-	-	-	-
RECEITAS DE CAPITAL (II)	37.086,00	37.086,00	-	(37.086,00)
Operações de Crédito	-	-	-	-
Alienação de Bens	-	-	-	-
Amortização de Empréstimos	-	-	-	-
Transferências de Capital	37.086,00	37.086,00	-	(37.086,00)
Outras Receitas de Capital	-	-	-	-
SUBTOTAL DAS RECEITAS (III) = (I + II)	37.086,00	37.086,00	-	(37.086,00)
OPERAÇÕES DE CRÉDITO / REFINANCIAMENTO (IV)	-	-	-	-
Operações de Crédito Internas	-	-	-	-
Mobiliária	-	-	-	-
Contratual	-	-	-	-
Operações de Crédito Externas	-	-	-	-
Mobiliária	-	-	-	-
Contratual	-	-	-	-
SUBTOTAL COM REFINANCIAMENTO (V) = (III + IV)	37.086,00	37.086,00	-	(37.086,00)
REPASSES RECEBIDOS (VI)	-	-	-	-
DÉFICIT (VII)	-	-	-	-
TOTAL (VIII) = (V + VI + VII)	37.086,00	37.086,00	-	(37.086,00)
SALDOS DE EXERCÍCIOS ANTERIORES (UTILIZADOS PARA CRÉDITOS ADICIONAIS)	-	-	-	-
Recursos Arrecadados em Exercícios Anteriores	-	-	-	-
Superávit Financeiro	-	-	-	-
Reabertura de Créditos Adicionais	-	-	-	-

BALANÇO ORÇAMENTÁRIO

01901 - FUNDO ESPECIAL DA CAMARA MUNICIPAL DE FORTALEZA

EXERCÍCIO: 2020 PERÍODO (ATÉ MÊS): DEZEMBRO

DESPESAS ORÇAMENTÁRIAS	DOTAÇÃO INICIAL (e)	DOTAÇÃO ATUALIZADA (f)	DESPESAS EMPENHADAS (g)	DESPESAS LIQUIDADAS (h)	DESPESAS PAGAS (i)	SALDO DA DOTAÇÃO (j) = (f-g)
DESPESAS CORRENTES (IX)	20.000,00	20.000,00	-	-	-	20.000,00
Pessoal e Encargos Sociais	-	-	-	-	-	-
Juros e Encargos da Dívida	-	-	-	-	-	-
Outras Despesas Correntes	20.000,00	20.000,00	-	-	-	20.000,00
DESPESAS DE CAPITAL (X)	17.086,00	17.086,00	-	-	-	17.086,00
Investimentos	17.086,00	17.086,00	-	-	-	17.086,00
Inversões Financeiras	-	-	-	-	-	-
Amortização da Dívida	-	-	-	-	-	-
RESERVA DE CONTINGÊNCIA (XI)	-	-	-	-	-	-
SUBTOTAL DAS DESPESAS (XII) = (IX+X+XI)	37.086,00	37.086,00	-	-	-	37.086,00
AMORTIZAÇÃO DA DÍV. / REFINANCIAMENTO (XIII)	-	-	-	-	-	-
Amortização da Dívida Interna	-	-	-	-	-	-
Dívida Mobiliária	-	-	-	-	-	-
Outras Dívidas	-	-	-	-	-	-
Amortização da Dívida Externa	-	-	-	-	-	-
Dívida Mobiliária	-	-	-	-	-	-
Outras Dívidas	-	-	-	-	-	-
SUBTOTAL C/ REFINANCIAMENTO (XIV) = (XII+XIII)	37.086,00	37.086,00	-	-	-	37.086,00
REPASSES CONCEDIDOS (XV)	-	-	-	-	-	-
SUPERÁVIT (XVI)	-	-	-	-	-	-
TOTAL (XVII) = (XIV + XV + XVI)	37.086,00	37.086,00	-	-	-	37.086,00
RESERVA DO RPPS	-	-	-	-	-	-

BALANÇO ORÇAMENTÁRIO

01901 - FUNDO ESPECIAL DA CAMARA MUNICIPAL DE FORTALEZA

EXERCÍCIO: 2020 PERÍODO (ATÉ MÊS): DEZEMBRO

RESTOS A PAGAR NÃO PROCESSADOS						
RESTOS A PAGAR NÃO PROCESSADOS	INSCRITOS		LIQUIDADOS (c)	PAGOS (d)	CANCELADOS (e)	SALDO (f) = (a + b - d - e)
	EM EXERCÍCIOS ANTERIORES (a)	EM 31 DEZ. EXER. ANTERIOR (b)				
DESPESAS CORRENTES	-	-	-	-	-	-
Pessoal e Encargos Sociais	-	-	-	-	-	-
Juros e Encargos da Dívida	-	-	-	-	-	-
Outras Despesas Correntes	-	-	-	-	-	-
DESPESAS DE CAPITAL	-	-	-	-	-	-
Investimentos	-	-	-	-	-	-
Inversões Financeiras	-	-	-	-	-	-
Amortização da Dívida	-	-	-	-	-	-
TOTAL	-	-	-	-	-	-

RESTOS A PAGAR PROCESSADOS E NÃO PROCESSADOS LIQUIDADOS					
RESTOS A PAGAR PROCESSADOS	INSCRITOS		PAGOS (c)	CANCELADOS (d)	SALDO (e) = (a + b - c - d)
	EM EXERCÍCIOS ANTERIORES (a)	EM 31 DEZ. EXER. ANTERIOR (b)			
DESPESAS CORRENTES	-	-	-	-	-
Pessoal e Encargos Sociais	-	-	-	-	-
Juros e Encargos da Dívida	-	-	-	-	-
Outras Despesas Correntes	-	-	-	-	-
DESPESAS DE CAPITAL	-	-	-	-	-
Investimentos	-	-	-	-	-
Inversões Financeiras	-	-	-	-	-
Amortização da Dívida	-	-	-	-	-
TOTAL	-	-	-	-	-

BALANÇO FINANCEIRO

01901 - FUNDO ESPECIAL DA CAMARA MUNICIPAL DE FORTALEZA

EXERCÍCIO: 2020 SITUAÇÃO: EMPENHADO PERÍODO (ATÉ MÊS): DEZEMBRO

INGRESSOS	Exercício Atual	Exercício Anterior
Receita Orçamentária (I)	-	-
Ordinária	-	-
Vinculada	-	-
Outras Destinações de Recursos	-	-
Transferências Financeiras Recebidas (II)	-	-
Recebimentos Extraorçamentários (III)	-	-
Saldo do Exercício Anterior (IV)	-	-
Caixa e Equivalentes de Caixa	-	-
Depósitos Restituíveis e Valores Vinculados	-	-
TOTAL (V) = (I+II+III+IV)	-	-
DISPÊNDIOS	Exercício Atual	Exercício Anterior
Despesa Orçamentária (VI)	-	-
Ordinária	-	-
Vinculada	-	-
Outras Destinações de Recursos	-	-
Transferências Financ. Concedidas (VII)	-	-
Pagamentos Extra Orçamentários (VIII)	-	-
Saldo para o Exercício Seguinte (IX)	-	-
Caixa e Equivalentes de Caixa	-	-
Depósitos Restituíveis e Valores Vinculados	-	-
TOTAL (X) = (VI+VII+VIII+IX)	-	-

BALANÇO PATRIMONIAL

01901 - FUNDO ESPECIAL DA CAMARA MUNICIPAL DE FORTALEZA

EXERCÍCIO: 2020

PERÍODO (MÊS): DEZEMBRO

ATIVO	Exercício Atual	Exercício Anterior
ATIVO CIRCULANTE	-	-
ATIVO NÃO-CIRCULANTE	-	-
TOTAL DO ATIVO	-	-

PASSIVO E PATRIMÔNIO LÍQUIDO	Exercício Atual	Exercício Anterior
PASSIVO CIRCULANTE	-	-
PASSIVO NÃO-CIRCULANTE	-	-
TOTAL DO PASSIVO	-	-
PATRIMÔNIO LÍQUIDO	Exercício Atual	Exercício Anterior
TOTAL DO PATRIMÔNIO LÍQUIDO	-	-
TOTAL DO PASSIVO E PATRIMÔNIO LÍQUIDO	-	-

QUADRO DOS ATIVOS E PASSIVOS FINANCEIROS E PERMANENTES (LEI 4.320/64)

EXERCÍCIO: 2020	PERÍODO(MÊS): DEZEMBRO	
	Exercício Atual	Exercício Anterior
ATIVO (I)		
ATIVO FINANCEIRO	-	-
ATIVO PERMANENTE	-	-
TOTAL DO ATIVO	-	-
PASSIVO (II)		
PASSIVO FINANCEIRO	-	-
PASSIVO PERMANENTE	-	-
TOTAL DO PASSIVO	-	-
SALDO PATRIMONIAL	-	-

QUADRO DAS CONTAS DE COMPENSAÇÃO (LEI 4.320/64)

EXERCÍCIO: 2020	PERÍODO(MÊS): DEZEMBRO	
	Exercício Atual	Exercício Anterior
ATOS POTENCIAIS ATIVOS		
TOTAL DOS ATOS POTENCIAIS ATIVOS	-	-
ATOS POTENCIAIS PASSIVOS		
TOTAL DOS ATOS POTENCIAIS PASSIVOS	-	-

QUADRO DO SUPERÁVIT / DÉFICIT FINANCEIRO (LEI 4.320/64)

EXERCÍCIO: 2020	PERÍODO(MÊS): DEZEMBRO	
	Exercício Atual	Exercício Anterior
DESTINAÇÃO DE RECURSOS		
Total	-	-

DEMONSTRAÇÃO DAS VARIAÇÕES PATRIMONIAIS

01901 - FUNDO ESPECIAL DA CAMARA MUNICIPAL DE FORTALEZA

EXERCÍCIO: 2020

PERÍODO (ATÉ MÊS): DEZEMBRO

A. QUADRO PRINCIPAL	NOTA	Exercício Atual	Exercício Anterior
VARIAÇÕES PATRIMONIAIS AUMENTATIVAS (I)		-	-
IMPOSTOS, TAXAS E CONTRIBUIÇÕES DE MELHORIA	I	-	-
CONTRIBUIÇÕES	II	-	-
EXPLORAÇÃO E VENDA DE BENS, SERVIÇOS E DIREITOS	III	-	-
VARIAÇÕES PATRIMONIAIS AUMENTATIVAS FINANCEIRAS	IV	-	-
TRANSFERÊNCIAS E DELEGAÇÕES RECEBIDAS	V	-	-
VALORIZAÇÃO E GANHOS COM ATIVOS E DESINCORPORAÇÃO DE PASSIVOS	VI	-	-
OUTRAS VARIAÇÕES PATRIMONIAIS AUMENTATIVAS	VII	-	-
VARIAÇÃO PATRIMONIAL DIMINUTIVA (II)		-	-
PESSOAL E ENCARGOS	VIII	-	-
BENEFÍCIOS PREVIDENCIÁRIOS E ASSISTENCIAIS	IX	-	-
USO DE BENS, SERVIÇOS E CONSUMO DE CAPITAL FIXO	X	-	-
VPD - VARIAÇÕES PATRIMONIAIS DIMINUTIVAS FINANCEIRAS	XI	-	-
TRANSFERÊNCIAS E DELEGAÇÕES CONCEDIDAS	XII	-	-
DESVALORIZAÇÃO E PERDA DE ATIVOS	XIII	-	-
TRIBUTÁRIAS	XIV	-	-
CUSTO DAS MERCADORIAS E DOS PRODUTOS VENDIDOS, E DOS SERVIÇOS PRESTADOS	XV	-	-
OUTRAS VARIAÇÕES PATRIMONIAIS DIMINUTIVAS	XVI	-	-
RESULTADO PATRIMONIAL DO PERÍODO (I-II)		-	-

PREFEITURA MUNICIPAL DE FORTALEZA
DEMONSTRATIVO DA DÍVIDA FLUTUANTE - ANEXO 17 DA LEI 4.320
01901 - FUNDO ESPECIAL DA CAMARA MUNICIPAL DE FORTALEZA

EXERCÍCIO: 2020 PERÍODO(ATÉ MÊS): DEZEMBRO

DESCRIÇÃO	SALDO ANTERIOR	MOVIMENTAÇÃO DO EXERCÍCIO			SALDO PARA O EXERCÍCIO SEGUINTE
		INSCRIÇÃO / REC. EXTRA-ORÇ.	BAIXA / DESP. EXTRA-ORÇ.	PRESCRIÇÃO / CANCELAMENTO	
RESTOS A PAGAR	-	-	-	-	-
DEPÓSITOS E CAUÇÕES	-	-	-	-	-
CONSIGNAÇÕES	-	-	-	-	-
INSS	-	-	-	-	-
ISS	-	-	-	-	-
IRRF	-	-	-	-	-
IPM	-	-	-	-	-
OUTRAS CONSIGNAÇÕES	-	-	-	-	-
TOTAL	-	-	-	-	-

DEMONSTRAÇÃO DO FLUXO DE CAIXA

01901 - FUNDO ESPECIAL DA CAMARA MUNICIPAL DE FORTALEZA

EXERCÍCIO: 2020

PERÍODO (ATÉ MÊS): DEZEMBRO

A. QUADRO PRINCIPAL	EXERCÍCIO ATUAL	EXERCÍCIO ANTERIOR
FLUXOS DE CAIXA DAS ATIVIDADES OPERACIONAIS (I)	-	-
INGRESSOS	-	-
DESEMBOLSOS	-	-
FLUXOS DE CAIXA DAS ATIVIDADES DE INVESTIMENTO (II)	-	-
INGRESSOS	-	-
DESEMBOLSOS	-	-
FLUXOS DE CAIXA DAS ATIVIDADES DE FINANCIAMENTO (III)	-	-
INGRESSOS	-	-
DESEMBOLSOS	-	-
GERAÇÃO LÍQUIDA DE CAIXA E EQUIVALENTE DE CAIXA (I+II+III)	-	-
CAIXA E EQUIVALENTE DE CAIXA INICIAL	-	-
CAIXA E EQUIVALENTE DE CAIXA FINAL	-	-
B. QUADRO DE TRANSFERÊNCIAS RECEBIDAS E CONCEDIDAS	EXERCÍCIO ATUAL	EXERCÍCIO ANTERIOR
Total das Transferências Recebidas	-	-
Total das Transferências Concedidas	-	-
C. QUADRO DE DESEMBOLSOS DE PESSOAL E DEMAIS DESPESAS POR FUNÇÃO	EXERCÍCIO ATUAL	EXERCÍCIO ANTERIOR
Total dos Desembolsos de Pessoal e Demais Despesas por Função	-	-
D. QUADRO DE JUROS E ENCARGOS DA DÍVIDA	EXERCÍCIO ATUAL	EXERCÍCIO ANTERIOR
Juros e Correção Monetária da Dívida Interna	-	-
Juros e Correção Monetária da Dívida Externa	-	-
Outros Encargos da Dívida	-	-
Total dos Juros e Encargos da Dívida	-	-



Prefeitura de
Fortaleza

INSTITUTO DE PLANEJAMENTO DE FORTALEZA
UNIDADE ORÇAMENTÁRIA: 11 202

DEMONSTRATIVO DA RECEITA E DESPESA SEGUNDO AS CATERGORIAS ECONOMICAS - ANEXO 01 DA LEI 4.320/64
11202 - INSTITUTO DE PLANEJAMENTO DE FORTALEZA

EXERCÍCIO: 2020 PERÍODO(ATÉ MÊS): DEZEMBRO

RECEITAS		DESPESAS	
RECEITAS CORRENTES	37.001,29	DESPESAS CORRENTES	8.808.698,13
Impostos, Taxas, Contribuições de Melhoria	-	Pessoal e Encargos Sociais	7.820.636,76
Receita de Contribuições	-	Juros e Encargos da Dívida	-
Receita Patrimonial	454,28	Outras Despesas Correntes	988.061,37
Receita Agropecuária	-		
Receita Industrial	-		
Receita de Serviços	-		
Transferências Correntes	-		
Outras Receitas Correntes	36.547,01		
Dedução para Formação do FUNDEB	-		
SUPERÁVIT CORRENTE	-	DÉFICIT CORRENTE	8.771.696,84
RECEITAS DE CAPITAL	-	DESPESAS DE CAPITAL	97.657,65
Operações de Crédito	-	Investimento	97.657,65
Alienação de Bens	-	Inversões Financeira	-
Amortizações de Empréstimos	-	Amortização da Dívida	-
Transferências de Capital	-		
Outras Receitas de Capital	-		
REPASSE RECEBIDO	8.241.700,10	REPASSE CONCEDIDO	37.473,85
TOTAL DA RECEITA	8.278.701,39	TOTAL DA DESPESA	8.943.829,63
DÉFICIT	665.128,24	SUPERÁVIT	-
TOTAL	8.943.829,63	TOTAL	8.943.829,63

RESUMO

RECEITAS		DESPESAS	
RECEITAS CORRENTES	37.001,29	DESPESAS CORRENTES	8.808.698,13
RECEITAS DE CAPITAL	-	DESPESAS DE CAPITAL	97.657,65
REPASSE RECEBIDO	8.241.700,10	REPASSE CONCEDIDO	37.473,85
DÉFICIT	665.128,24	SUPERÁVIT	-
TOTAL	8.943.829,63	TOTAL	8.943.829,63

PREFEITURA MUNICIPAL DE FORTALEZA

EXERCÍCIO DE 2020

ANEXO 2

ORÇAMENTO GERAL

11202 - INSTITUTO DE PLANEJAMENTO DE FORTALEZA

NATUREZA DA DESPESA

CÓDIGO	ESPECIFICAÇÃO	ELEMENTO	MODALIDADE	CATEGORIA / GRUPO
3.0.0.0.00	DESPESAS CORRENTES			8.808.698,13
3.10.0.00	PESSOAL E ENCARGOS SOCIAIS			7.820.636,76
3.19.0.00	APLICACOES DIRETAS		7.151283,37	
3.19.0.05	OUTROS BENEFICIOS PREVIDENCIARIOS DO SERVIDOR OU DO MILITAR	65,04		
3.19.0.11	VENCIMENTOS E VANTAGENS FIXAS - PESSOAL CIVIL	5.112.879,51		
3.19.0.13	CONTRIBUICOES PATRONAIS	426.018,75		
3.19.0.92	DESPESAS DE EXERCICIOS ANTERIORES	2.452,77		
3.19.0.94	INDENIZACOES RESTITUICOES TRABALHISTAS	1.199,99		
3.19.0.96	RESSARCIMENTO DESPESAS DE PESSOAL REQUISITADO	1608.667,31		
3.19.100	APLICACAO DIRETA DECORRENTE DE OPERACAO ENTRE ORGAOS, FUNDOS E ENTIDADES INTEGRANTES DOS ORCAMENTOS FISCAL E DA SEGURIDADE SOCIAL		669.353,39	
3.19.113	CONTRIBUICOES PATRONAIS	669.353,39		
3.3.0.0.00	OUTRAS DESPESAS CORRENTES			988.061,37
3.3.9.0.00	APLICACOES DIRETAS		988.061,37	
3.3.9.0.08	OUTROS BENEFÍCIOS ASSISTENCIAIS DO SERVIDOR E DO MILITAR	837,39		
3.3.9.0.14	DIARIAS - CIVIL	1.100,00		
3.3.9.0.30	MATERIAL DE CONSUMO	21.993,08		
3.3.9.0.36	OUTROS SERVICOS DE TERCEIROS - PESSOA FISICA	249.054,60		
3.3.9.0.39	OUTROS SERVICOS DE TERCEIROS - PESSOA JURIDICA	639.767,49		
3.3.9.0.40	SERVICOS DE TECNOLOGIA DA INFORMACAO E COMUNICACAO - PESSOA JURIDICA	17.163,27		
3.3.9.0.46	AUXILIO-ALIMENTACAO	57.278,00		
3.3.9.0.92	DESPESAS DE EXERCICIOS ANTERIORES	867,54		
4.0.0.0.00	DESPESAS DE CAPITAL			97.657,65
4.4.0.0.00	INVESTIMENTOS			97.657,65
4.4.9.0.00	APLICACOES DIRETAS		97.657,65	
4.4.9.0.52	EQUIPAMENTOS E MATERIAL PERMANENTE	97.657,65		
TOTAL				8.906.355,78

PREFEITURA MUNICIPAL DE FORTALEZA

EXERCÍCIO DE 2020

ANEXO 6

ORÇAMENTO GERAL

11202 - INSTITUTO DE PLANEJAMENTO DE FORTALEZA

PROGRAMA DE TRABALHO

CÓDIGO	ESPECIFICAÇÃO	OPERAÇÃO ESPECIAL	PROJETO	ATIVIDADE	TOTAL
04.000.0000.0000.0000	ADMINISTRACAO		97.657,65	8.808.698,13	8.906.355,78
04.122.0000.0000.0000	ADMINISTRACAO GERAL			8.808.698,13	8.808.698,13
04.122.0001.0000.0000	GESTAO E MANUTENCAO			8.808.698,13	8.808.698,13
04.122.00012016.0000	MANUTENCAO E FUNCIONAMENTO ADMINISTRATIVO			988.061,37	988.061,37
04.122.00012016.0002	MANUTENCAO E FUNCIONAMENTO ADMINISTRATIVO			988.061,37	988.061,37
04.122.00012195.0000	REMUNERACAO DE PESSOAL ATIVO DO MUNICIPIO E ENCARGOS SOCIAIS			7.820.636,76	7.820.636,76
04.122.00012195.0003	REMUNERACAO DE PESSOAL ATIVO DO MUNICIPIO E ENCARGOS SOCIAIS			7.820.636,76	7.820.636,76
04.126.0000.0000.0000	TECNOLOGIA DA INFORMACAO		97.657,65		97.657,65
04.126.0001.0000.0000	GESTAO E MANUTENCAO		97.657,65		97.657,65
04.126.00011005.0000	AQUISICAO E IMPLANTACAO DE PRODUTOS E SERVICOS DE TI		97.657,65		97.657,65
04.126.00011005.0002	AQUISICAO E IMPLANTACAO DE PRODUTOS E SERVICOS DE TI		97.657,65		97.657,65
TOTAL			97.657,65	8.808.698,13	8.906.355,78

PREFEITURA MUNICIPAL DE FORTALEZA

EXERCÍCIO DE 2020

ANEXO 7

ORÇAMENTO GERAL

11202 - INSTITUTO DE PLANEJAMENTO DE FORTALEZA

PROGRAMA DE TRABALHO

CÓDIGO	ESPECIFICAÇÃO	OPERAÇÃO ESPECIAL	PROJETO	ATIVIDADE	TOTAL
04.000.0000.0000.0000	ADMINISTRACAO		97.657,65	8.808.698,13	8.906.355,78
04.122.0000.0000.0000	ADMINISTRACAO GERAL			8.808.698,13	8.808.698,13
04.122.0001.0000.0000	GESTAO E MANUTENCAO			8.808.698,13	8.808.698,13
04.122.00012016.0000	MANUTENCAO E FUNCIONAMENTO ADMINISTRATIVO			988.061,37	988.061,37
04.122.00012016.0002	MANUTENCAO E FUNCIONAMENTO ADMINISTRATIVO			988.061,37	988.061,37
04.122.00012195.0000	REMUNERACAO DE PESSOAL ATIVO DO MUNICIPIO E ENCARGOS SOCIAIS			7.820.636,76	7.820.636,76
04.122.00012195.0003	REMUNERACAO DE PESSOAL ATIVO DO MUNICIPIO E ENCARGOS SOCIAIS			7.820.636,76	7.820.636,76
04.126.0000.0000.0000	TECNOLOGIA DA INFORMACAO		97.657,65		97.657,65
04.126.0001.0000.0000	GESTAO E MANUTENCAO		97.657,65		97.657,65
04.126.00011005.0000	AQUISICAO E IMPLANTACAO DE PRODUTOS E SERVICOS DE TI		97.657,65		97.657,65
04.126.00011005.0002	AQUISICAO E IMPLANTACAO DE PRODUTOS E SERVICOS DE TI		97.657,65		97.657,65
TOTAL			97.657,65	8.808.698,13	8.906.355,78

PREFEITURA MUNICIPAL DE FORTALEZA

EXERCÍCIO DE 2020

ANEXO 8

ORÇAMENTO GERAL

11202 - INSTITUTO DE PLANEJAMENTO DE FORTALEZA

PROGRAMA DE TRABALHO

CÓDIGO	ESPECIFICAÇÃO	ORDINÁRIO	VINCULADO	TOTAL
04.000.0000.0000.0000	ADMINISTRACAO	8.906.115,78	240,00	8.906.355,78
04.122.0000.0000.0000	ADMINISTRACAO GERAL	8.808.458,13	240,00	8.808.698,13
04.122.0001.0000.0000	GESTAO E MANUTENCAO	8.808.458,13	240,00	8.808.698,13
04.122.0001.2016.0000	MANUTENCAO E FUNCIONAMENTO ADMINISTRATIVO	988.061,37		988.061,37
04.122.0001.2016.0002	MANUTENCAO E FUNCIONAMENTO ADMINISTRATIVO	988.061,37		988.061,37
04.122.0001.2195.0000	REMUNERACAO DE PESSOAL ATIVO DO MUNICIPIO E ENCARGOS SOCIAIS	7.820.396,76	240,00	7.820.636,76
04.122.0001.2195.0003	REMUNERACAO DE PESSOAL ATIVO DO MUNICIPIO E ENCARGOS SOCIAIS	7.820.396,76	240,00	7.820.636,76
04.126.0000.0000.0000	TECNOLOGIA DA INFORMACAO	97.657,65		97.657,65
04.126.0001.0000.0000	GESTAO E MANUTENCAO	97.657,65		97.657,65
04.126.0001.1005.0000	AQUISICAO E IMPLANTACAO DE PRODUTOS E SERVICOS DE TI	97.657,65		97.657,65
04.126.0001.1005.0002	AQUISICAO E IMPLANTACAO DE PRODUTOS E SERVICOS DE TI	97.657,65		97.657,65
TOTAL		8.906.115,78	240,00	8.906.355,78

PREFEITURA MUNICIPAL DE FORTALEZA

11202 - INSTITUTO DE PLANEJAMENTO DE FORTALEZA

EXERCÍCIO DE 2020

ANEXO 9

ORÇAMENTO GERAL

DEMONSTRATIVO DAS DESPESAS POR ÓRGÃO E FUNÇÃO

	LEGISLATIVA	JUDICIARIA	ESSENCIAL A JUSTICA	ADMINISTRACAO
INSTITUTO DE PLANEJAMENTO DE FORTALEZA	-	-	-	8.906.355,78
TOTAL				8.906.355,78

PREFEITURA MUNICIPAL DE FORTALEZA

DEMONSTRATIVO DA RECEITA ORÇADA COM A ARRECADADA - ANEXO 10 DA LEI 4.320/64

11202 - INSTITUTO DE PLANEJAMENTO DE FORTALEZA

Exercício 2020

Código da Receita	Descrição da Receita	Previsão	Arrecadado	Diferença	
				Para Mais	Para Menos
1000000000	RECEITAS CORRENTES	5.014.365,00	37.001,29		4.977.363,71
1300000000	RECEITA PATRIMONIAL	-	454,28	454,28	
1320000000	VALORES MOBILIARIOS	-	454,28	454,28	
1321000000	JUROS E CORRECOES MONETARIAS	-	454,28	454,28	
1321001000	REMUNERACAO DE DEPOSITOS BANCARIOS	-	454,28	454,28	
1321001100	REMUNERACAO DE DEPOSITOS BANCARIOS - PRINCIPAL	-	454,28	454,28	
1321001101	REMUNERACAO DE DEPOSITOS BANCARIOS - PRINCIPAL - GERAL	-	441,36	441,36	
1321001110	REMUNERACAO DE DEPOSITOS BANCARIOS - VINCULADOS - OUTROS	-	12,92	12,92	
1700000000	TRANSFERENCIAS CORRENTES	5.014.365,00	-		5.014.365,00
1720000000	TRANSFERENCIAS DOS ESTADOS E DO DISTRITO FEDERAL E DE SUAS ENTIDADES	5.014.365,00	-		5.014.365,00
1728000000	TRANSFERENCIAS DOS ESTADOS - ESPECIFICAS DE ESTADOS, DF E MUNICIPIOS	5.014.365,00	-		5.014.365,00
1728100000	TRANSFERENCIA DE CONVENIOS DOS ESTADOS E DO DISTRITO FEDERAL E DE SUAS ENTIDADES	5.014.365,00	-		5.014.365,00
1728109000	OUTRAS TRANSFERENCIAS DE CONVENIO DOS ESTADOS	5.014.365,00	-		5.014.365,00
1728109100	OUTRAS TRANSFERENCIAS DE CONVENIO DOS ESTADOS - PRINCIPAL	5.014.365,00	-		5.014.365,00
1900000000	OUTRAS RECEITAS CORRENTES	-	36.547,01	36.547,01	
1920000000	INDENIZACOES, RESTITUICOES E RESSARCIMENTOS	-	36.547,01	36.547,01	
1922000000	RESTITUICOES	-	36.547,01	36.547,01	
1922990000	OUTRAS RESTITUICOES	-	36.547,01	36.547,01	
1922991000	OUTRAS RESTITUICOES	-	36.547,01	36.547,01	
1922991100	OUTRAS RESTITUICOES - PRINCIPAL	-	36.547,01	36.547,01	
1922991199	OUTRAS RESTITUICOES - PRINCIPAL - DEMAIS RESTITUICOES	-	36.547,01	36.547,01	
Total:		5.014.365,00	37.001,29	-	4.977.363,71

PREFEITURA MUNICIPAL DE FORTALEZA

EXERCÍCIO DE 2020

ANEXO 11

ORÇAMENTO GERAL

11202 - INSTITUTO DE PLANEJAMENTO DE FORTALEZA

NATUREZA DA DESPESA

CÓDIGO	ESPECIFICAÇÃO	CRÉDITOS ORÇAMENTÁRIOS E SUPLEMENTARES	CRÉDITOS ESPECIAIS E EXTRAORDINÁRIOS	TOTAL	REALIZADA EMPENHADA NO ANO	DIFERENÇA SALDO A EMPENHAR
3.0.0.0.00	DESPESAS CORRENTES	9.184.100,00	1900,00	9.186.000,00	8.808.698,13	377.301,87
3.10.0.00	PESSOAL E ENCARGOS SOCIAIS	7.917.100,00		7.917.100,00	7.820.636,76	96.463,24
3.3.0.0.00	OUTRAS DESPESAS CORRENTES	1.267.000,00	1900,00	1.268.900,00	988.061,37	280.838,63
4.0.0.0.00	DESPESAS DE CAPITAL	311.365,00		311.365,00	97.657,65	213.707,35
4.4.0.0.00	INVESTIMENTOS	311.365,00		311.365,00	97.657,65	213.707,35
	TOTAL	9.495.465,00	1.900,00	9.497.365,00	8.906.355,78	591.009,22

BALANÇO ORÇAMENTÁRIO

11202 - INSTITUTO DE PLANEJAMENTO DE FORTALEZA

EXERCÍCIO: 2020 PERÍODO (ATÉ MÊS): DEZEMBRO

RECEITAS ORÇAMENTÁRIAS	PREVISÃO INICIAL (a)	PREVISÃO ATUALIZADA (b)	RECEITAS REALIZADAS (c)	SALDO (d) = (c-b)
RECEITAS CORRENTES (I)	5.014.365,00	5.014.365,00	37.001,29	(4.977.363,71)
Impostos, Taxas e Contribuições de Melhoria	-	-	-	-
Receita de Contribuições	-	-	-	-
Receita Patrimonial	-	-	454,28	454,28
Receita Agropecuária	-	-	-	-
Receita Industrial	-	-	-	-
Receita de Serviços	-	-	-	-
Transferências Correntes	5.014.365,00	5.014.365,00	-	(5.014.365,00)
Outras Receitas Correntes	-	-	36.547,01	36.547,01
RECEITAS DE CAPITAL (II)	-	-	-	-
Operações de Crédito	-	-	-	-
Alienação de Bens	-	-	-	-
Amortização de Empréstimos	-	-	-	-
Transferências de Capital	-	-	-	-
Outras Receitas de Capital	-	-	-	-
SUBTOTAL DAS RECEITAS (III) = (I + II)	5.014.365,00	5.014.365,00	37.001,29	(4.977.363,71)
OPERAÇÕES DE CRÉDITO / REFINANCIAMENTO (IV)	-	-	-	-
Operações de Crédito Internas	-	-	-	-
Mobiliária	-	-	-	-
Contratual	-	-	-	-
Operações de Crédito Externas	-	-	-	-
Mobiliária	-	-	-	-
Contratual	-	-	-	-
SUBTOTAL COM REFINANCIAMENTO (V) = (III + IV)	5.014.365,00	5.014.365,00	37.001,29	(4.977.363,71)
REPASSES RECEBIDOS (VI)	9.016.000,00	4.483.000,00	8.241.700,10	3.758.700,10
DÉFICIT (VII)	-	-	665.128,24	665.128,24
TOTAL (VIII) = (V + VI + VII)	14.030.365,00	9.497.365,00	8.943.829,63	(553.535,37)
SALDOS DE EXERCÍCIOS ANTERIORES (UTILIZADOS PARA CRÉDITOS ADICIONAIS)	-	-	-	-
Recursos Arrecadados em Exercícios Anteriores	-	-	-	-
Superávit Financeiro	-	-	-	-
Reabertura de Créditos Adicionais	-	-	-	-

BALANÇO ORÇAMENTÁRIO

11202 - INSTITUTO DE PLANEJAMENTO DE FORTALEZA

EXERCÍCIO: 2020 PERÍODO (ATÉ MÊS): DEZEMBRO

DESPESAS ORÇAMENTÁRIAS	DOTAÇÃO INICIAL (e)	DOTAÇÃO ATUALIZADA (f)	DESPESAS EMPENHADAS (g)	DESPESAS LIQUIDADAS (h)	DESPESAS PAGAS (i)	SALDO DA DOTAÇÃO (j) = (f-g)
DESPESAS CORRENTES (IX)	12.747.000,00	9.186.000,00	8.808.698,13	8.143.115,61	8.143.115,61	377.301,87
Pessoal e Encargos Sociais	9.663.000,00	7.917.100,00	7.820.636,76	7.280.367,98	7.280.367,98	96.463,24
Juros e Encargos da Dívida	-	-	-	-	-	-
Outras Despesas Correntes	3.084.000,00	1.268.900,00	988.061,37	862.747,63	862.747,63	280.838,63
DESPESAS DE CAPITAL (X)	1.283.365,00	311.365,00	97.657,65	97.657,65	97.657,65	213.707,35
Investimentos	1.283.365,00	311.365,00	97.657,65	97.657,65	97.657,65	213.707,35
Inversões Financeiras	-	-	-	-	-	-
Amortização da Dívida	-	-	-	-	-	-
RESERVA DE CONTINGÊNCIA (XI)	-	-	-	-	-	-
SUBTOTAL DAS DESPESAS (XII) = (IX+X+XI)	14.030.365,00	9.497.365,00	8.906.355,78	8.240.773,26	8.240.773,26	591.009,22
AMORTIZAÇÃO DA DÍV. / REFINANCIAMENTO (XIII)	-	-	-	-	-	-
Amortização da Dívida Interna	-	-	-	-	-	-
Dívida Mobiliária	-	-	-	-	-	-
Outras Dívidas	-	-	-	-	-	-
Amortização da Dívida Externa	-	-	-	-	-	-
Dívida Mobiliária	-	-	-	-	-	-
Outras Dívidas	-	-	-	-	-	-
SUBTOTAL C/ REFINANCIAMENTO (XIV) = (XII+XIII)	14.030.365,00	9.497.365,00	8.906.355,78	8.240.773,26	8.240.773,26	591.009,22
REPASSES CONCEDIDOS (XV)	-	-	37.473,85	-	-	(37.473,85)
SUPERÁVIT (XVI)	-	-	-	-	-	-
TOTAL (XVII) = (XIV + XV + XVI)	14.030.365,00	9.497.365,00	8.943.829,63	8.240.773,26	8.240.773,26	553.535,37
RESERVA DO RPPS	-	-	-	-	-	-

BALANÇO ORÇAMENTÁRIO

11202 - INSTITUTO DE PLANEJAMENTO DE FORTALEZA

EXERCÍCIO: 2020 PERÍODO (ATÉ MÊS): DEZEMBRO

RESTOS A PAGAR NÃO PROCESSADOS						
RESTOS A PAGAR NÃO PROCESSADOS	INSCRITOS		LIQUIDADOS (c)	PAGOS (d)	CANCELADOS (e)	SALDO (f) = (a + b - d - e)
	EM EXERCÍCIOS ANTERIORES (a)	EM 31 DEZ. EXER. ANTERIOR (b)				
DESPEAS CORRENTES	-	463.106,77	356.892,99	356.892,99	105.455,50	758,28
Pessoal e Encargos Sociais	-	364.492,92	280.157,31	280.157,31	84.335,61	-
Juros e Encargos da Dívida	-	-	-	-	-	-
Outras Despesas Correntes	-	98.613,85	76.735,68	76.735,68	21.119,89	758,28
DESPEAS DE CAPITAL	-	964.320,00	964.320,00	964.320,00	-	-
Investimentos	-	964.320,00	964.320,00	964.320,00	-	-
Inversões Financeiras	-	-	-	-	-	-
Amortização da Dívida	-	-	-	-	-	-
TOTAL	-	1.427.426,77	1.321.212,99	1.321.212,99	105.455,50	758,28

RESTOS A PAGAR PROCESSADOS E NÃO PROCESSADOS LIQUIDADOS					
RESTOS A PAGAR PROCESSADOS	INSCRITOS		PAGOS (c)	CANCELADOS (d)	SALDO (e) = (a + b - c - d)
	EM EXERCÍCIOS ANTERIORES (a)	EM 31 DEZ. EXER. ANTERIOR (b)			
DESPEAS CORRENTES	-	97.675,69	97.675,69	-	-
Pessoal e Encargos Sociais	-	97.675,69	97.675,69	-	-
Juros e Encargos da Dívida	-	-	-	-	-
Outras Despesas Correntes	-	-	-	-	-
DESPEAS DE CAPITAL	-	-	-	-	-
Investimentos	-	-	-	-	-
Inversões Financeiras	-	-	-	-	-
Amortização da Dívida	-	-	-	-	-
TOTAL	-	97.675,69	97.675,69	-	-

BALANÇO FINANCEIRO

11202 - INSTITUTO DE PLANEJAMENTO DE FORTALEZA

EXERCÍCIO: 2020 SITUAÇÃO: EMPENHADO PERÍODO (ATÉ MÊS): DEZEMBRO

INGRESSOS	Exercício Atual	Exercício Anterior
Receita Orçamentária (I)	37.001,29	4.046,13
Ordinária	36.988,37	1.385,32
Vinculada	12,92	2.660,81
Outras Destinações de Recursos	12,92	2.660,81
Outras Transferências de Convênio ou Contratos de Repasse	-	2.608,18
Recursos de Alienação de Bens	12,92	52,63
Transferências Financeiras Recebidas (II)	9.628.820,39	9.769.128,92
Transferências Recebidas para a Execução Orçamentária	8.241.700,10	9.381.137,36
Transferências Recebidas Independentes de Execução Orçamentária	1.387.120,29	387.991,56
Recebimentos Extraorçamentários (III)	2.001.490,81	2.831.613,66
Inscrição de Restos a Pagar Não Processados	665.582,52	1.427.426,77
Inscrição de Restos a Pagar Processados	-	97.675,69
Depósitos Restituíveis e Valores Vinculados	1.335.908,29	1.306.511,20
Saldo do Exercício Anterior (IV)	72.189,04	566.458,42
Caixa e Equivalentes de Caixa	72.189,04	566.458,42
TOTAL (V) = (I+II+III+IV)	11.739.501,53	13.171.247,13
DISPÊNDIOS	Exercício Atual	Exercício Anterior
Despesa Orçamentária (VI)	8.906.355,78	11.075.578,66
Ordinária	8.906.115,78	10.900.735,43
Vinculada	240,00	174.843,23
Outras Destinações de Recursos	240,00	174.843,23
Outras Transferências de Convênio ou Contratos de Repasse	-	174.043,23
Outros Recursos	240,00	800,00
Transferências Financ. Concedidas (VII)	37.473,85	23.113,35
Transferências Concedidas para a Execução Orçamentária	37.473,85	23.113,35
Pagamentos Extra Orçamentários (VIII)	2.768.450,06	2.000.366,08
Pagamentos de Restos a Pagar Não Processados	1.321.212,99	452.234,75
Pagamentos de Restos a Pagar Processados	97.675,69	227.150,57
Depósitos Restituíveis e Valores Vinculados	1.349.561,38	1.320.980,76
Saldo para o Exercício Seguinte (IX)	27.221,84	72.189,04
Caixa e Equivalentes de Caixa	27.221,84	72.189,04
TOTAL (X) = (VI+VII+VIII+IX)	11.739.501,53	13.171.247,13

BALANÇO PATRIMONIAL

11202 - INSTITUTO DE PLANEJAMENTO DE FORTALEZA

EXERCÍCIO: 2020

PERÍODO (MÊS): DEZEMBRO

ATIVO	Exercício Atual	Exercício Anterior
ATIVO CIRCULANTE	67.828,57	116.785,37
Caixa e Equivalentes de Caixa	27.221,84	72.189,04
Estoques	40.606,73	44.596,33
ATIVO NÃO-CIRCULANTE	871.561,38	979.387,68
Imobilizado	871.561,38	979.387,68
TOTAL DO ATIVO	939.389,95	1.096.173,05
PASSIVO E PATRIMÔNIO LÍQUIDO	Exercício Atual	Exercício Anterior
PASSIVO CIRCULANTE	1.126.110,36	800.114,01
Obrigações Trabalhistas, Previdenciárias e Assistenciais a Pagar a Curto Prazo	1.123.853,13	718.296,39
Demais Obrigações a Curto Prazo	2.257,23	81.817,62
PASSIVO NÃO-CIRCULANTE	-	-
TOTAL DO PASSIVO	1.126.110,36	800.114,01
PATRIMÔNIO LÍQUIDO	Exercício Atual	Exercício Anterior
Resultados Acumulados	(186.720,41)	296.059,04
Resultado do Exercício	(479.459,14)	(970.106,22)
Resultado de Exercícios Anteriores	296.059,04	811.879,35
Ajustes de Exercícios Anteriores	(3.320,31)	454.285,91
TOTAL DO PATRIMÔNIO LÍQUIDO	(186.720,41)	296.059,04
TOTAL DO PASSIVO E PATRIMÔNIO LÍQUIDO	939.389,95	1.096.173,05

QUADRO DOS ATIVOS E PASSIVOS FINANCEIROS E PERMANENTES (LEI 4.320/64)

EXERCÍCIO: 2020	PERÍODO(MÊS): DEZEMBRO	
ATIVO (I)	Exercício Atual	Exercício Anterior
ATIVO FINANCEIRO	27.221,84	72.189,04
ATIVO PERMANENTE	912.168,11	1.023.984,01
TOTAL DO ATIVO	939.389,95	1.096.173,05
PASSIVO (II)	Exercício Atual	Exercício Anterior
PASSIVO FINANCEIRO	668.598,03	1.541.012,78
PASSIVO PERMANENTE	1.123.853,13	686.528,00
TOTAL DO PASSIVO	1.792.451,16	2.227.540,78
SALDO PATRIMONIAL	(853.061,21)	(1.131.367,73)

QUADRO DAS CONTAS DE COMPENSAÇÃO (LEI 4.320/64)

EXERCÍCIO: 2020	PERÍODO(MÊS): DEZEMBRO	
ATOS POTENCIAIS ATIVOS	Exercício Atual	Exercício Anterior
Direitos Conveniados e Outros Instrumentos Congêneres	4.250.550,00	3.590.656,67
TOTAL DOS ATOS POTENCIAIS ATIVOS	4.250.550,00	3.590.656,67
ATOS POTENCIAIS PASSIVOS	Exercício Atual	Exercício Anterior
Obrigações Conveniadas e Outros Instrumentos Congêneres	694.651,44	100.000,00
Obrigações Contratuais	618.899,47	5.607.503,61
TOTAL DOS ATOS POTENCIAIS PASSIVOS	1.313.550,91	5.707.503,61

QUADRO DO SUPERÁVIT / DÉFICIT FINANCEIRO (LEI 4.320/64)

EXERCÍCIO: 2020	PERÍODO(MÊS): DEZEMBRO	
DESTINAÇÃO DE RECURSOS	Exercício Atual	Exercício Anterior
Recursos Ordinários	(644.008,49)	(1.471.443,12)
Recursos de Alienação de Bens/Ativos	2.632,30	2.619,38
Total	(641.376,19)	(1.468.823,74)

DEMONSTRAÇÃO DAS VARIAÇÕES PATRIMONIAIS

11202 - INSTITUTO DE PLANEJAMENTO DE FORTALEZA

EXERCÍCIO: 2020

PERÍODO (ATÉ MÊS): DEZEMBRO

A. QUADRO PRINCIPAL	NOTA	Exercício Atual	Exercício Anterior
VARIAÇÕES PATRIMONIAIS AUMENTATIVAS (I)		9.667.600,30	9.793.340,03
IMPOSTOS, TAXAS E CONTRIBUIÇÕES DE MELHORIA	I	-	-
CONTRIBUIÇÕES	II	-	-
EXPLORAÇÃO E VENDA DE BENS, SERVIÇOS E DIREITOS	III	-	-
VARIAÇÕES PATRIMONIAIS AUMENTATIVAS FINANCEIRAS	IV	454,28	4.046,13
TRANSFERÊNCIAS E DELEGAÇÕES RECEBIDAS	V	9.629.781,15	9.785.043,72
VALORIZAÇÃO E GANHOS COM ATIVOS E DESINCORPORAÇÃO DE PASSIVOS	VI	817,86	4.250,18
OUTRAS VARIAÇÕES PATRIMONIAIS AUMENTATIVAS	VII	36.547,01	-
VARIAÇÃO PATRIMONIAL DIMINUTIVA (II)		10.147.059,44	10.763.446,25
PESSOAL E ENCARGOS	VIII	8.052.610,61	7.846.144,41
BENEFÍCIOS PREVIDENCIÁRIOS E ASSISTENCIAIS	IX	902,43	845,52
USO DE BENS, SERVIÇOS E CONSUMO DE CAPITAL FIXO	X	2.055.654,35	2.491.220,09
VPD - VARIAÇÕES PATRIMONIAIS DIMINUTIVAS FINANCEIRAS	XI	-	-
TRANSFERÊNCIAS E DELEGAÇÕES CONCEDIDAS	XII	37.892,05	413.703,05
DESVALORIZAÇÃO E PERDA DE ATIVOS	XIII	-	2.644,44
TRIBUTÁRIAS	XIV	-	-
CUSTO DAS MERCADORIAS E DOS PRODUTOS VENDIDOS, E DOS SERVIÇOS PRESTADOS	XV	-	-
OUTRAS VARIAÇÕES PATRIMONIAIS DIMINUTIVAS	XVI	-	8.888,74
RESULTADO PATRIMONIAL DO PERÍODO (I-II)		(479.459,14)	(970.106,22)

PREFEITURA MUNICIPAL DE FORTALEZA
DEMONSTRATIVO DA DÍVIDA FLUTUANTE - ANEXO 17 DA LEI 4.320
11202 - INSTITUTO DE PLANEJAMENTO DE FORTALEZA

EXERCÍCIO: 2020 PERÍODO(ATÉ MÊS): DEZEMBRO

DESCRIÇÃO	SALDO ANTERIOR	MOVIMENTAÇÃO DO EXERCÍCIO			SALDO PARA O EXERCÍCIO SEGUINTE
		INSCRIÇÃO / REC. EXTRA-ORÇ.	BAIXA / DESP. EXTRA-ORÇ.	PRESCRIÇÃO / CANCELAMENTO	
RESTOS A PAGAR	1.525.102,46	665.582,52	1.418.888,68	105.455,50	666.340,80
DEPÓSITOS E CAUÇÕES	2.269,33	401,48	413,58	-	2.257,23
CONSIGNAÇÕES	13.640,99	1.335.506,81	1.349.147,80	-	-
INSS	9.033,23	124.736,01	133.769,24	-	-
ISS	-	1.615,86	1.615,86	-	-
IRRF	-	808.310,12	808.310,12	-	-
IPM	300,00	338.514,54	338.814,54	-	-
OUTRAS CONSIGNAÇÕES	4.307,76	62.330,28	66.638,04	-	-
TOTAL	1.541.012,78	2.001.490,81	2.768.450,06	105.455,50	668.598,03

DEMONSTRAÇÃO DO FLUXO DE CAIXA

11202 - INSTITUTO DE PLANEJAMENTO DE FORTALEZA

EXERCÍCIO: 2020	PERÍODO (ATÉ MÊS): DEZEMBRO	
A. QUADRO PRINCIPAL	EXERCÍCIO ATUAL	EXERCÍCIO ANTERIOR
FLUXOS DE CAIXA DAS ATIVIDADES OPERACIONAIS (I)	1.017.010,45	491.410,62
INGRESSOS	11.001.729,97	11.079.686,25
Remuneração das Disponibilidades	454,28	4.046,13
Outras Receitas/Ingressos Operacionais	11.001.275,69	11.075.640,12
Outras Receitas Derivadas e Originárias	36.547,01	-
Depósitos Terceiros Passivos - Recebidos	401,48	2.320,16
Recebimentos de Consignações	1.335.506,81	1.304.191,04
Transferências Financeiras Recebidas	9.628.820,39	9.769.128,92
DESEMBOLSOS	9.984.719,52	10.588.275,63
Pessoal e Outras Despesas	7.928.330,90	8.260.537,32
Transferências Concedidas	669.353,39	983.644,20
Outros Desembolsos Operacionais	1.387.035,23	1.344.094,11
Depósitos Terceiros Passivos - Devolução	413,58	496,56
Pagamentos de Consignações	1.349.147,80	1.320.484,20
Transferências Financeiras Concedidas	37.473,85	23.113,35
FLUXOS DE CAIXA DAS ATIVIDADES DE INVESTIMENTO (II)	(1.061.977,65)	(985.680,00)
INGRESSOS	-	-
DESEMBOLSOS	1.061.977,65	985.680,00
Aquisição de Ativo não Circulante	97.657,65	-
Outros Desembolsos de Investimentos	964.320,00	985.680,00
FLUXOS DE CAIXA DAS ATIVIDADES DE FINANCIAMENTO (III)	-	-
INGRESSOS	-	-
DESEMBOLSOS	-	-
GERAÇÃO LÍQUIDA DE CAIXA E EQUIVALENTE DE CAIXA (I+II+III)	(44.967,20)	(494.269,38)
CAIXA E EQUIVALENTE DE CAIXA INICIAL	72.189,04	566.458,42
CAIXA E EQUIVALENTE DE CAIXA FINAL	27.221,84	72.189,04
B. QUADRO DE TRANSFERÊNCIAS RECEBIDAS E CONCEDIDAS	EXERCÍCIO ATUAL	EXERCÍCIO ANTERIOR
Total das Transferências Recebidas	-	-
Intragovernamentais	669.353,39	673.757,12
Outras Transferências Concedidas	-	309.887,08
Total das Transferências Concedidas	669.353,39	983.644,20
C. QUADRO DE DESEMBOLSOS DE PESSOAL E DEMAIS DESPESAS POR FUNÇÃO	EXERCÍCIO ATUAL	EXERCÍCIO ANTERIOR
Administração	7.928.330,90	8.260.537,32
Total dos Desembolsos de Pessoal e Demais Despesas por Função	7.928.330,90	8.260.537,32
D. QUADRO DE JUROS E ENCARGOS DA DÍVIDA	EXERCÍCIO ATUAL	EXERCÍCIO ANTERIOR
Total dos Juros e Encargos da Dívida	-	-



Prefeitura de
Fortaleza

AGÊNCIA DE FISCALIZAÇÃO DE FORTALEZA
UNIDADE ORÇAMENTÁRIA: 11 204

DEMONSTRATIVO DA RECEITA E DESPESA SEGUNDO AS CATERGORIAS ECONOMICAS - ANEXO 01 DA LEI 4.320/64
11204 - AGENCIA DE FISCALIZACAO DE FORTALEZA

EXERCÍCIO: 2020 PERÍODO(ATÉ MÊS): DEZEMBRO

RECEITAS		DESPESAS	
RECEITAS CORRENTES	1.863.723,94	DESPESAS CORRENTES	72.293.296,99
Impostos, Taxas, Contribuições de Melhoria	9.580,80	Pessoal e Encargos Sociais	68.053.344,61
Receita de Contribuições	-	Juros e Encargos da Dívida	-
Receita Patrimonial	65.883,49	Outras Despesas Correntes	4.239.952,38
Receita Agropecuária	-		
Receita Industrial	-		
Receita de Serviços	-		
Transferências Correntes	-		
Outras Receitas Correntes	1.788.259,65		
Dedução para Formação do FUNDEB	-		
SUPERÁVIT CORRENTE	-	DÉFICIT CORRENTE	70.429.573,05
RECEITAS DE CAPITAL	-	DESPESAS DE CAPITAL	224.453,41
Operações de Crédito	-	Investimento	224.453,41
Alienação de Bens	-	Inversões Financeira	-
Amortizações de Empréstimos	-	Amortização da Dívida	-
Transferências de Capital	-		
Outras Receitas de Capital	-		
REPASSE RECEBIDO	68.593.547,49	REPASSE CONCEDIDO	-
TOTAL DA RECEITA	70.457.271,43	TOTAL DA DESPESA	72.517.750,40
DÉFICIT	2.060.478,97	SUPERÁVIT	-
TOTAL	72.517.750,40	TOTAL	72.517.750,40

RESUMO

RECEITAS		DESPESAS	
RECEITAS CORRENTES	1.863.723,94	DESPESAS CORRENTES	72.293.296,99
RECEITAS DE CAPITAL	-	DESPESAS DE CAPITAL	224.453,41
REPASSE RECEBIDO	68.593.547,49	REPASSE CONCEDIDO	-
DÉFICIT	2.060.478,97	SUPERÁVIT	-
TOTAL	72.517.750,40	TOTAL	72.517.750,40

PREFEITURA MUNICIPAL DE FORTALEZA

EXERCÍCIO DE 2020

ANEXO 2

ORÇAMENTO GERAL

11204 - AGENCIA DE FISCALIZACAO DE FORTALEZA

CÓDIGO	ESPECIFICAÇÃO	NATUREZA DA DESPESA		CATEGORIA / GRUPO
		ELEMENTO	MODALIDADE	
3.0.0.0.00	DESPESAS CORRENTES			72.293.296,99
3.10.0.00	PESSOAL E ENCARGOS SOCIAIS			68.053.344,61
3.19.0.00	APLICACOES DIRETAS		56.235.708,89	
3.19.0.05	OUTROS BENEFICIOS PREVIDENCIARIOS DO SERVIDOR OU DO MILITAR	1577,22		
3.19.0.11	VENCIMENTOS E VANTAGENS FIXAS - PESSOAL CIVIL	55.737.402,47		
3.19.0.13	CONTRIBUICOES PATRONAIS	265.882,27		
3.19.0.91	SENTENCAS JUDICIAIS	2.249,74		
3.19.0.92	DESPESAS DE EXERCICIOS ANTERIORES	173.745,50		
3.19.0.94	INDENIZACOES RESTITUICOES TRABALHISTAS	2.852,99		
3.19.0.96	RESSARCIMENTO DESPESAS DE PESSOAL REQUISITADO	51998,70		
3.19.100	APLICACAO DIRETA DECORRENTE DE OPERACAO ENTRE ORGAOS, FUNDOS E ENTIDADES INTEGRANTES DOS ORCAMENTOS FISCAL E DA SEGURIDADE SOCIAL		11817.635,72	
3.19.113	CONTRIBUICOES PATRONAIS	11817.635,72		
3.3.0.0.00	OUTRAS DESPESAS CORRENTES			4.239.952,38
3.3.9.0.00	APLICACOES DIRETAS		1403.244,66	
3.3.9.0.08	OUTROS BENEFÍCIOS ASSISTENCIAIS DO SERVIDOR E DO MILITAR	17.211,21		
3.3.9.0.30	MATERIAL DE CONSUMO	64.678,82		
3.3.9.0.36	OUTROS SERVICOS DE TERCEIROS - PESSOA FISICA	437.365,02		
3.3.9.0.39	OUTROS SERVICOS DE TERCEIROS - PESSOA JURIDICA	869.297,15		
3.3.9.0.46	AUXILIO-ALIMENTACAO	2.574,00		
3.3.9.0.47	OBRIGACOES TRIBUTARIAS CONTRIBUTIVAS	11.398,46		
3.3.9.0.93	INDENIZACOES E RESTITUICOES	720,00		
3.3.9.100	APLICACAO DIRETA DECORRENTE DE OPERACAO ENTRE ORGAOS, FUNDOS E ENTIDADES INTEGRANTES DOS ORCAMENTOS FISCAL E DA SEGURIDADE SOCIAL		2.836.707,72	
3.3.9.181	DISTRIBUICAO CONSTITUCIONAL OU LEGAL DE RECEITAS	2.836.707,72		
4.0.0.0.00	DESPESAS DE CAPITAL			224.453,41
4.4.0.0.00	INVESTIMENTOS			224.453,41
4.4.9.0.00	APLICACOES DIRETAS		224.453,41	
4.4.9.0.52	EQUIPAMENTOS E MATERIAL PERMANENTE	224.453,41		
TOTAL				72.517.750,40

PREFEITURA MUNICIPAL DE FORTALEZA

EXERCÍCIO DE 2020

ANEXO 6

ORÇAMENTO GERAL

11204 - AGENCIA DE FISCALIZACAO DE FORTALEZA

CÓDIGO	ESPECIFICAÇÃO	OPERAÇÃO ESPECIAL	PROGRAMA DE TRABALHO		TOTAL
			PROJETO	ATIVIDADE	
04.000.0000.0000.0000	ADM INISTRACAO		206.878,59	69.456.589,27	69.663.467,86
04.122.0000.0000.0000	ADMINISTRACAO GERAL		5.476,00	69.456.589,27	69.462.065,27
04.122.0001.0000.0000	GESTAO E MANUTENCAO		5.476,00	69.456.589,27	69.462.065,27
04.122.0001.1796.0000	AQUISICAO DE EQUIPAMENTOS, MOBILIARIOS E VEICULOS		5.476,00		5.476,00
04.122.0001.1796.0003	AQUISICAO DE EQUIPAMENTOS, MOBILIARIOS E VEICULOS		5.476,00		5.476,00
04.122.0001.2016.0000	MANUTENCAO E FUNCIONAMENTO ADMINISTRATIVO			1403.244,66	1403.244,66
04.122.0001.2016.0003	MANUTENCAO E FUNCIONAMENTO ADMINISTRATIVO			1403.244,66	1403.244,66
04.122.0001.2195.0000	REMUNERACAO DE PESSOAL ATIVO DO MUNICIPIO E ENCARGOS SOCIAIS			68.053.344,61	68.053.344,61
04.122.0001.2195.0004	REMUNERACAO DE PESSOAL ATIVO DO MUNICIPIO E ENCARGOS SOCIAIS			68.053.344,61	68.053.344,61
04.126.0000.0000.0000	TECNOLOGIA DA INFORMACAO		201402,59		201402,59
04.126.0001.0000.0000	GESTAO E MANUTENCAO		201402,59		201402,59
04.126.0001.1005.0000	AQUISICAO E IMPLANTACAO DE PRODUTOS E SERVICOS DE TI		201402,59		201402,59
04.126.0001.1005.0003	AQUISICAO E IMPLANTACAO DE PRODUTOS E SERVICOS DE TI		201402,59		201402,59
18.000.0000.0000.0000	GESTAO AMBIENTAL		17.574,82	2.836.707,72	2.854.282,54
18.125.0000.0000.0000	NORMALIZACAO E FISCALIZACAO		17.574,82	2.836.707,72	2.854.282,54
18.125.0203.0000.0000	FISCALIZACAO INTEGRADA		17.574,82	2.836.707,72	2.854.282,54
18.125.0203.1432.0000	MODERNIZACAO DOS CANAIS DE COMUNICACAO E FISCALIZACAO INTEGRADA		17.574,82		17.574,82
18.125.0203.1432.0001	MODERNIZACAO DOS CANAIS DE COMUNICACAO E FISCALIZACAO INTEGRADA		17.574,82		17.574,82
18.125.0203.2191.0000	GESTAO DA FISCALIZACAO INTEGRADA			2.836.707,72	2.836.707,72
18.125.0203.2191.0001	GESTAO DA FISCALIZACAO INTEGRADA			2.836.707,72	2.836.707,72
TOTAL			224.453,41	72.293.296,99	72.517.750,40

PREFEITURA MUNICIPAL DE FORTALEZA

EXERCÍCIO DE 2020

ANEXO 7

ORÇAMENTO GERAL

11204 - AGENCIA DE FISCALIZACAO DE FORTALEZA

CÓDIGO	ESPECIFICAÇÃO	OPERAÇÃO ESPECIAL	PROGRAMA DE TRABALHO		TOTAL
			PROJETO	ATIVIDADE	
04.000.0000.0000.0000	ADMINISTRACAO		206.878,59	69.456.589,27	69.663.467,86
04.122.0000.0000.0000	ADMINISTRACAO GERAL		5.476,00	69.456.589,27	69.462.065,27
04.122.0001.0000.0000	GESTAO E MANUTENCAO		5.476,00	69.456.589,27	69.462.065,27
04.122.0001.1796.0000	AQUISICAO DE EQUIPAMENTOS, MOBILIARIOS E VEICULOS		5.476,00		5.476,00
04.122.0001.1796.0003	AQUISICAO DE EQUIPAMENTOS, MOBILIARIOS E VEICULOS		5.476,00		5.476,00
04.122.0001.2016.0000	MANUTENCAO E FUNCIONAMENTO ADMINISTRATIVO			1403.244,66	1403.244,66
04.122.0001.2016.0003	MANUTENCAO E FUNCIONAMENTO ADMINISTRATIVO			1403.244,66	1403.244,66
04.122.0001.2195.0000	REMUNERACAO DE PESSOAL ATIVO DO MUNICIPIO E ENCARGOS SOCIAIS			68.053.344,61	68.053.344,61
04.122.0001.2195.0004	REMUNERACAO DE PESSOAL ATIVO DO MUNICIPIO E ENCARGOS SOCIAIS			68.053.344,61	68.053.344,61
04.126.0000.0000.0000	TECNOLOGIA DA INFORMACAO		201402,59		201402,59
04.126.0001.0000.0000	GESTAO E MANUTENCAO		201402,59		201402,59
04.126.0001.1005.0000	AQUISICAO E IMPLANTACAO DE PRODUTOS E SERVICOS DE TI		201402,59		201402,59
04.126.0001.1005.0003	AQUISICAO E IMPLANTACAO DE PRODUTOS E SERVICOS DE TI		201402,59		201402,59
18.000.0000.0000.0000	GESTAO AMBIENTAL		17.574,82	2.836.707,72	2.854.282,54
18.125.0000.0000.0000	NORMALIZACAO E FISCALIZACAO		17.574,82	2.836.707,72	2.854.282,54
18.125.0203.0000.0000	FISCALIZACAO INTEGRADA		17.574,82	2.836.707,72	2.854.282,54
18.125.0203.1432.0000	MODERNIZACAO DOS CANAIS DE COMUNICACAO E FISCALIZACAO INTEGRADA		17.574,82		17.574,82
18.125.0203.1432.0001	MODERNIZACAO DOS CANAIS DE COMUNICACAO E FISCALIZACAO INTEGRADA		17.574,82		17.574,82
18.125.0203.2191.0000	GESTAO DA FISCALIZACAO INTEGRADA			2.836.707,72	2.836.707,72
18.125.0203.2191.0001	GESTAO DA FISCALIZACAO INTEGRADA			2.836.707,72	2.836.707,72
TOTAL			224.453,41	72.293.296,99	72.517.750,40

PREFEITURA MUNICIPAL DE FORTALEZA

EXERCÍCIO DE 2020

ANEXO 8

ORÇAMENTO GERAL

11204 - AGENCIA DE FISCALIZACAO DE FORTALEZA

PROGRAMA DE TRABALHO

CÓDIGO	ESPECIFICAÇÃO	ORDINÁRIO	VINCULADO	TOTAL
04.000.0000.0000.0000	ADMINISTRACAO	69.662.667,86	800,00	69.663.467,86
04.122.0000.0000.0000	ADMINISTRACAO GERAL	69.461.265,27	800,00	69.462.065,27
04.122.0001.0000.0000	GESTAO E MANUTENCAO	69.461.265,27	800,00	69.462.065,27
04.122.0001.1796.0000	AQUISICAO DE EQUIPAMENTOS, MOBILIARIOS E VEICULOS	5.476,00		5.476,00
04.122.0001.1796.0003	AQUISICAO DE EQUIPAMENTOS, MOBILIARIOS E VEICULOS	5.476,00		5.476,00
04.122.0001.2016.0000	MANUTENCAO E FUNCIONAMENTO ADMINISTRATIVO	1.403.244,66		1.403.244,66
04.122.0001.2016.0003	MANUTENCAO E FUNCIONAMENTO ADMINISTRATIVO	1.403.244,66		1.403.244,66
04.122.0001.2195.0000	REMUNERACAO DE PESSOAL ATIVO DO MUNICIPIO E ENCARGOS SOCIAIS	68.052.544,61	800,00	68.053.344,61
04.122.0001.2195.0004	REMUNERACAO DE PESSOAL ATIVO DO MUNICIPIO E ENCARGOS SOCIAIS	68.052.544,61	800,00	68.053.344,61
04.126.0000.0000.0000	TECNOLOGIA DA INFORMACAO	201.402,59		201.402,59
04.126.0001.0000.0000	GESTAO E MANUTENCAO	201.402,59		201.402,59
04.126.0001.1005.0000	AQUISICAO E IMPLANTACAO DE PRODUTOS E SERVICOS DE TI	201.402,59		201.402,59
04.126.0001.1005.0003	AQUISICAO E IMPLANTACAO DE PRODUTOS E SERVICOS DE TI	201.402,59		201.402,59
18.000.0000.0000.0000	GESTAO AMBIENTAL	2.854.282,54		2.854.282,54
18.125.0000.0000.0000	NORMALIZACAO E FISCALIZACAO	2.854.282,54		2.854.282,54
18.125.0203.0000.0000	FISCALIZACAO INTEGRADA	2.854.282,54		2.854.282,54
18.125.0203.1432.0000	MODERNIZACAO DOS CANAIS DE COMUNICACAO E FISCALIZACAO INTEGRADA	17.574,82		17.574,82
18.125.0203.1432.0001	MODERNIZACAO DOS CANAIS DE COMUNICACAO E FISCALIZACAO INTEGRADA	17.574,82		17.574,82
18.125.0203.2191.0000	GESTAO DA FISCALIZACAO INTEGRADA	2.836.707,72		2.836.707,72
18.125.0203.2191.0001	GESTAO DA FISCALIZACAO INTEGRADA	2.836.707,72		2.836.707,72
TOTAL		72.516.950,40	800,00	72.517.750,40

PREFEITURA MUNICIPAL DE FORTALEZA

11204 - AGENCIA DE FISCALIZACAO DE FORTALEZA

EXERCÍCIO DE 2020

ANEXO 9

ORÇAMENTO GERAL

DEMONSTRATIVO DAS DESPESAS POR ÓRGÃO E FUNÇÃO

	LEGISLATIVA	JUDICIARIA	ESSENCIAL A JUSTICA	ADMINISTRACAO
AGENCIA DE FISCALIZACAO DE FORTALEZA	-	-	-	69.663.467,86
	URBANISMO	HABITACAO	SANEAMENTO	GESTAO AMBIENTAL
AGENCIA DE FISCALIZACAO DE FORTALEZA	-	-	-	2.854.282,54
TOTAL				72.517.750,40

PREFEITURA MUNICIPAL DE FORTALEZA
DEMONSTRATIVO DA RECEITA ORÇADA COM A ARRECADADA - ANEXO 10 DA LEI 4.320/64
11204 - AGENCIA DE FISCALIZACAO DE FORTALEZA

Exercício 2020

Código da Receita	Descrição da Receita	Previsão	Arrecadado	Diferença	
				Para Mais	Para Menos
100000000	RECEITAS CORRENTES	2.557.454,00	1.863.723,94		693.730,06
110000000	IMPOSTOS, TAXAS E CONTRIBUIÇÕES DE MELHORIA	1.520.000,00	9.580,80		1.510.419,20
112000000	TAXAS	1.520.000,00	9.580,80		1.510.419,20
112200000	TAXAS PELA PRESTACAO DE SERVICOS	1.520.000,00	9.580,80		1.510.419,20
112201000	TAXAS PELA PRESTACAO DE SERVICOS	1.520.000,00	9.580,80		1.510.419,20
112201100	TAXAS PELA PRESTACAO DE SERVICOS	1.520.000,00	9.580,80		1.510.419,20
112201110	TAXAS PELA PRESTACAO DE SERVICOS - PRINCIPAL	1.520.000,00	9.580,80		1.510.419,20
130000000	RECEITA PATRIMONIAL	-	65.883,49	65.883,49	
132000000	VALORES MOBILIARIOS	-	65.883,49	65.883,49	
132100000	JUROS E CORRECOES MONETARIAS	-	65.883,49	65.883,49	
132100100	REMUNERACAO DE DEPOSITOS BANCARIOS	-	65.883,49	65.883,49	
132100110	REMUNERACAO DE DEPOSITOS BANCARIOS - PRINCIPAL	-	65.883,49	65.883,49	
1321001101	REMUNERACAO DE DEPOSITOS BANCARIOS - PRINCIPAL - GERAL	-	65.883,49	65.883,49	
190000000	OUTRAS RECEITAS CORRENTES	1.037.454,00	1.788.259,65	750.805,65	
191000000	MULTAS ADMINISTRATIVAS, CONTRATUAIS E JUDICIAIS	837.454,00	1.781.829,60	944.375,60	
191001000	MULTAS PREVISTAS EM LEGISLACAO ESPECIFICA	837.454,00	1.781.829,60	944.375,60	
191001100	MULTAS PREVISTAS EM LEGISLACAO ESPECIFICA	837.454,00	1.781.829,60	944.375,60	
191001110	MULTAS PREVISTAS EM LEGISLACAO ESPECIFICA - PRINCIPAL	837.454,00	1.781.829,60	944.375,60	
1910011199	MULTAS PREVISTAS EM LEGISLACAO ESPECIFICA - PRINCIPAL - OUTROS AUTOS DE INFRACAO	837.454,00	1.781.829,60	944.375,60	
192000000	INDENIZACOES, RESTITUICOES E RESSARCIMENTOS	200.000,00	6.430,05		193.569,95
192200000	RESTITUICOES	200.000,00	6.430,05		193.569,95
192299000	OUTRAS RESTITUICOES	200.000,00	6.430,05		193.569,95
192299100	OUTRAS RESTITUICOES	200.000,00	6.430,05		193.569,95
192299110	OUTRAS RESTITUICOES - PRINCIPAL	200.000,00	6.430,05		193.569,95
1922991199	OUTRAS RESTITUICOES - PRINCIPAL - DEMAIS RESTITUICOES	200.000,00	6.430,05		193.569,95
199000000	DEMAIS RECEITAS CORRENTES	-	-		
199099000	OUTRAS RECEITAS	-	-		
199099100	OUTRAS RECEITAS - PRIMARIAS	-	-		
199099110	OUTRAS RECEITAS - PRIMARIAS - PRINCIPAL	-	-		
700000000	RECEITAS CORRENTES INTRAORCAMENTARIAS	615.935,00	-		615.935,00
790000000	OUTRAS RECEITAS CORRENTES INTRAORCAMENTARIAS	615.935,00	-		615.935,00
792000000	INDENIZACOES, RESTITUICOES E RESSARCIMENTOS	615.935,00	-		615.935,00
792200000	RESTITUICOES	615.935,00	-		615.935,00
792299000	OUTRAS RESTITUICOES	615.935,00	-		615.935,00
792299100	OUTRAS RESTITUICOES	615.935,00	-		615.935,00
792299110	OUTRAS RESTITUICOES - PRINCIPAL	615.935,00	-		615.935,00
7922991199	OUTRAS RESTITUICOES - PRINCIPAL - DEMAIS RESTITUICOES	615.935,00	-		615.935,00
Total:		3.173.389,00	1.863.723,94	-	1.309.665,06

PREFEITURA MUNICIPAL DE FORTALEZA

EXERCÍCIO DE 2020

ANEXO 11

ORÇAMENTO GERAL

11204 - AGENCIA DE FISCALIZACAO DE FORTALEZA

NATUREZA DA DESPESA

CÓDIGO	ESPECIFICAÇÃO	CRÉDITOS ORÇAMENTÁRIOS E SUPLEMENTARES	CRÉDITOS ESPECIAIS E EXTRAORDINÁRIOS	TOTAL	REALIZADA EMPENHADA NO ANO	DIFERENÇA SALDO A EMPENHAR
3.0.0.0.00	DESPESAS CORRENTES	73.620.929,00	23.400,00	73.644.329,00	72.293.296,99	1351032,01
3.10.0.00	PESSOAL E ENCARGOS SOCIAIS	68.085.500,00	5.000,00	68.090.500,00	68.053.344,61	37.155,39
3.3.0.0.00	OUTRAS DESPESAS CORRENTES	5.535.429,00	18.400,00	5.553.829,00	4.239.952,38	1318.876,62
4.0.0.0.00	DESPESAS DE CAPITAL	912.000,00		912.000,00	224.453,41	687.546,59
4.4.0.0.00	INVESTIMENTOS	912.000,00		912.000,00	224.453,41	687.546,59
TOTAL		74.532.929,00	23.400,00	74.556.329,00	72.517.750,40	2.038.578,60

BALANÇO ORÇAMENTÁRIO

11204 - AGENCIA DE FISCALIZACAO DE FORTALEZA

EXERCÍCIO: 2020 PERÍODO (ATÉ MÊS): DEZEMBRO

RECEITAS ORÇAMENTÁRIAS	PREVISÃO INICIAL (a)	PREVISÃO ATUALIZADA (b)	RECEITAS REALIZADAS (c)	SALDO (d) = (c-b)
RECEITAS CORRENTES (I)	3.173.389,00	3.173.389,00	1.863.723,94	(1.309.665,06)
Impostos, Taxas e Contribuições de Melhoria	1.520.000,00	1.520.000,00	9.580,80	(1.510.419,20)
Receita de Contribuições	-	-	-	-
Receita Patrimonial	-	-	65.883,49	65.883,49
Receita Agropecuária	-	-	-	-
Receita Industrial	-	-	-	-
Receita de Serviços	-	-	-	-
Transferências Correntes	-	-	-	-
Outras Receitas Correntes	1.653.389,00	1.653.389,00	1.788.259,65	134.870,65
RECEITAS DE CAPITAL (II)	-	-	-	-
Operações de Crédito	-	-	-	-
Alienação de Bens	-	-	-	-
Amortização de Empréstimos	-	-	-	-
Transferências de Capital	-	-	-	-
Outras Receitas de Capital	-	-	-	-
SUBTOTAL DAS RECEITAS (III) = (I + II)	3.173.389,00	3.173.389,00	1.863.723,94	(1.309.665,06)
OPERAÇÕES DE CRÉDITO / REFINANCIAMENTO (IV)	-	-	-	-
Operações de Crédito Internas	-	-	-	-
Mobiliária	-	-	-	-
Contratual	-	-	-	-
Operações de Crédito Externas	-	-	-	-
Mobiliária	-	-	-	-
Contratual	-	-	-	-
SUBTOTAL COM REFINANCIAMENTO (V) = (III + IV)	3.173.389,00	3.173.389,00	1.863.723,94	(1.309.665,06)
REPASSES RECEBIDOS (VI)	74.162.040,00	68.729.940,00	68.593.547,49	(136.392,51)
DÉFICIT (VII)	-	-	2.060.478,97	2.060.478,97
TOTAL (VIII) = (V + VI + VII)	77.335.429,00	71.903.329,00	72.517.750,40	614.421,40
SALDOS DE EXERCÍCIOS ANTERIORES (UTILIZADOS PARA CRÉDITOS ADICIONAIS)	-	2.653.000,00	2.653.000,00	-
Recursos Arrecadados em Exercícios Anteriores	-	-	-	-
Superávit Financeiro	-	2.653.000,00	2.653.000,00	-
Reabertura de Créditos Adicionais	-	-	-	-

BALANÇO ORÇAMENTÁRIO

11204 - AGENCIA DE FISCALIZACAO DE FORTALEZA

EXERCÍCIO: 2020 PERÍODO (ATÉ MÊS): DEZEMBRO

DESPESAS ORÇAMENTÁRIAS	DOTAÇÃO INICIAL (e)	DOTAÇÃO ATUALIZADA (f)	DESPESAS EMPENHADAS (g)	DESPESAS LIQUIDADAS (h)	DESPESAS PAGAS (i)	SALDO DA DOTAÇÃO (j) = (f-g)
DESPESAS CORRENTES (IX)	76.255.429,00	73.644.329,00	72.293.296,99	72.123.101,81	72.091.718,37	1.351.032,01
Pessoal e Encargos Sociais	74.057.000,00	68.090.500,00	68.053.344,61	68.053.344,61	68.027.608,18	37.155,39
Juros e Encargos da Dívida	-	-	-	-	-	-
Outras Despesas Correntes	2.198.429,00	5.553.829,00	4.239.952,38	4.069.757,20	4.064.110,19	1.313.876,62
DESPESAS DE CAPITAL (X)	1.080.000,00	912.000,00	224.453,41	224.453,41	23.050,82	687.546,59
Investimentos	1.080.000,00	912.000,00	224.453,41	224.453,41	23.050,82	687.546,59
Inversões Financeiras	-	-	-	-	-	-
Amortização da Dívida	-	-	-	-	-	-
RESERVA DE CONTINGÊNCIA (XI)	-	-	-	-	-	-
SUBTOTAL DAS DESPESAS (XII) = (IX+X+XI)	77.335.429,00	74.556.329,00	72.517.750,40	72.347.555,22	72.114.769,19	2.038.578,60
AMORTIZAÇÃO DA DÍV. / REFINANCIAMENTO (XIII)	-	-	-	-	-	-
Amortização da Dívida Interna	-	-	-	-	-	-
Dívida Mobiliária	-	-	-	-	-	-
Outras Dívidas	-	-	-	-	-	-
Amortização da Dívida Externa	-	-	-	-	-	-
Dívida Mobiliária	-	-	-	-	-	-
Outras Dívidas	-	-	-	-	-	-
SUBTOTAL C/ REFINANCIAMENTO (XIV) = (XII+XIII)	77.335.429,00	74.556.329,00	72.517.750,40	72.347.555,22	72.114.769,19	2.038.578,60
REPASSES CONCEDIDOS (XV)	-	-	-	-	-	-
SUPERÁVIT (XVI)	-	-	-	-	-	-
TOTAL (XVII) = (XIV + XV + XVI)	77.335.429,00	74.556.329,00	72.517.750,40	72.347.555,22	72.114.769,19	2.038.578,60
RESERVA DO RPPS	-	-	-	-	-	-

BALANÇO ORÇAMENTÁRIO

11204 - AGENCIA DE FISCALIZACAO DE FORTALEZA

EXERCÍCIO: 2020 PERÍODO (ATÉ MÊS): DEZEMBRO

RESTOS A PAGAR NÃO PROCESSADOS						
RESTOS A PAGAR NÃO PROCESSADOS	INSCRITOS		LIQUIDADOS (c)	PAGOS (d)	CANCELADOS (e)	SALDO (f) = (a + b - d - e)
	EM EXERCÍCIOS ANTERIORES (a)	EM 31 DEZ. EXER. ANTERIOR (b)				
DESPESAS CORRENTES	1.581,60	148.532,72	114.291,94	114.291,94	34.240,78	1.581,60
Pessoal e Encargos Sociais	-	3.999,90	3.999,90	3.999,90	-	-
Juros e Encargos da Dívida	-	-	-	-	-	-
Outras Despesas Correntes	1.581,60	144.532,82	110.292,04	110.292,04	34.240,78	1.581,60
DESPESAS DE CAPITAL	-	13.332,00	13.332,00	13.332,00	-	-
Investimentos	-	13.332,00	13.332,00	13.332,00	-	-
Inversões Financeiras	-	-	-	-	-	-
Amortização da Dívida	-	-	-	-	-	-
TOTAL	1.581,60	161.864,72	127.623,94	127.623,94	34.240,78	1.581,60

RESTOS A PAGAR PROCESSADOS E NÃO PROCESSADOS LIQUIDADOS					
RESTOS A PAGAR PROCESSADOS	INSCRITOS		PAGOS (c)	CANCELADOS (d)	SALDO (e) = (a + b - c - d)
	EM EXERCÍCIOS ANTERIORES (a)	EM 31 DEZ. EXER. ANTERIOR (b)			
DESPESAS CORRENTES	-	912.671,46	912.671,46	-	-
Pessoal e Encargos Sociais	-	912.671,46	912.671,46	-	-
Juros e Encargos da Dívida	-	-	-	-	-
Outras Despesas Correntes	-	-	-	-	-
DESPESAS DE CAPITAL	-	-	-	-	-
Investimentos	-	-	-	-	-
Inversões Financeiras	-	-	-	-	-
Amortização da Dívida	-	-	-	-	-
TOTAL	-	912.671,46	912.671,46	-	-

BALANÇO FINANCEIRO

11204 - AGENCIA DE FISCALIZACAO DE FORTALEZA

EXERCÍCIO: 2020 SITUAÇÃO: EMPENHADO PERÍODO (ATÉ MÊS): DEZEMBRO

INGRESSOS	Exercício Atual	Exercício Anterior
Receita Orçamentária (I)	1.863.723,94	1.651.221,70
Ordinária	1.863.723,94	1.651.221,70
Vinculada	-	-
Outras Destinações de Recursos	-	-
Transferências Financeiras Recebidas (II)	68.651.055,02	69.332.706,72
Transferências Recebidas para a Execução Orçamentária	68.593.547,49	69.332.706,72
Transferências Recebidas Independentes de Execução Orçamentária	57.507,53	-
Recebimentos Extraorçamentários (III)	19.446.250,04	19.779.439,89
Inscrição de Restos a Pagar Não Processados	170.195,18	161.864,72
Inscrição de Restos a Pagar Processados	232.786,03	912.671,46
Depósitos Restituíveis e Valores Vinculados	19.043.268,83	18.704.903,71
Saldo do Exercício Anterior (IV)	5.106.388,55	4.233.156,18
Caixa e Equivalentes de Caixa	5.106.388,55	4.233.156,18
TOTAL (V) = (I+II+III+IV)	95.067.417,55	94.996.524,49
DISPÊNDIOS	Exercício Atual	Exercício Anterior
Despesa Orçamentária (VI)	72.517.750,40	70.432.038,33
Ordinária	72.516.950,40	70.431.238,33
Vinculada	800,00	800,00
Outras Destinações de Recursos	800,00	800,00
Outros Recursos	800,00	800,00
Transferências Financ. Concedidas (VII)	-	-
Pagamentos Extra Orçamentários (VIII)	20.574.907,48	19.458.097,61
Pagamentos de Restos a Pagar Não Processados	127.623,94	54.359,17
Pagamentos de Restos a Pagar Processados	912.671,46	25.429,59
Depósitos Restituíveis e Valores Vinculados	19.534.612,08	17.975.091,63
Outros Pagamentos Extra Orçamentários	-	1.403.217,22
Saldo para o Exercício Seguinte (IX)	1.974.759,67	5.106.388,55
Caixa e Equivalentes de Caixa	1.974.759,67	5.106.388,55
TOTAL (X) = (VI+VII+VIII+IX)	95.067.417,55	94.996.524,49

BALANÇO PATRIMONIAL

11204 - AGENCIA DE FISCALIZACAO DE FORTALEZA

EXERCÍCIO: 2020	PERÍODO (MÊS): DEZEMBRO	
ATIVO	Exercício Atual	Exercício Anterior
ATIVO CIRCULANTE	2.049.780,48	5.187.318,00
Caixa e Equivalentes de Caixa	1.974.759,67	5.106.388,55
Estoques	74.438,93	80.929,45
VPD Pagas Antecipadamente	581,88	-
ATIVO NÃO-CIRCULANTE	902.086,19	799.743,86
Imobilizado	902.086,19	799.743,86
TOTAL DO ATIVO	2.951.866,67	5.987.061,86
PASSIVO E PATRIMÔNIO LÍQUIDO	Exercício Atual	Exercício Anterior
PASSIVO CIRCULANTE	13.403.773,62	10.102.437,51
Obrigações Trabalhistas, Previdenciárias e Assistenciais a Pagar a Curto Prazo	12.927.067,47	9.151.803,04
Fornecedores e Contas a Pagar a Curto Prazo	207.049,60	25.681,46
Demais Obrigações a Curto Prazo	269.656,55	924.953,01
PASSIVO NÃO-CIRCULANTE	-	-
TOTAL DO PASSIVO	13.403.773,62	10.102.437,51
PATRIMÔNIO LÍQUIDO	Exercício Atual	Exercício Anterior
Resultados Acumulados	(10.451.906,95)	(4.115.375,65)
Resultado do Exercício	(6.162.785,80)	(3.378.490,37)
Resultado de Exercícios Anteriores	(4.115.375,65)	700.106,55
Ajustes de Exercícios Anteriores	(173.745,50)	(1.436.991,83)
TOTAL DO PATRIMÔNIO LÍQUIDO	(10.451.906,95)	(4.115.375,65)
TOTAL DO PASSIVO E PATRIMÔNIO LÍQUIDO	2.951.866,67	5.987.061,86

QUADRO DOS ATIVOS E PASSIVOS FINANCEIROS E PERMANENTES (LEI 4.320/64)

EXERCÍCIO: 2020	PERÍODO(MÊS): DEZEMBRO	
ATIVO (I)	Exercício Atual	Exercício Anterior
ATIVO FINANCEIRO	1.974.759,67	5.106.388,55
ATIVO PERMANENTE	977.107,00	880.673,31
TOTAL DO ATIVO	2.951.866,67	5.987.061,86
PASSIVO (II)	Exercício Atual	Exercício Anterior
PASSIVO FINANCEIRO	674.219,36	1.837.117,58
PASSIVO PERMANENTE	12.901.331,04	8.403.084,79
TOTAL DO PASSIVO	13.575.550,40	10.240.202,37
SALDO PATRIMONIAL	(10.623.683,73)	(4.253.140,51)

QUADRO DAS CONTAS DE COMPENSAÇÃO (LEI 4.320/64)

EXERCÍCIO: 2020	PERÍODO(MÊS): DEZEMBRO	
ATOS POTENCIAIS ATIVOS	Exercício Atual	Exercício Anterior
TOTAL DOS ATOS POTENCIAIS ATIVOS	-	-
ATOS POTENCIAIS PASSIVOS	Exercício Atual	Exercício Anterior
Obrigações Conveniadas e Outros Instrumentos Congêneres	643.977,40	320.834,34
Obrigações Contratuais	3.561.310,20	5.249.872,15
TOTAL DOS ATOS POTENCIAIS PASSIVOS	4.205.287,60	5.570.706,49

QUADRO DO SUPERÁVIT / DÉFICIT FINANCEIRO (LEI 4.320/64)

EXERCÍCIO: 2020	PERÍODO(MÊS): DEZEMBRO	
DESTINAÇÃO DE RECURSOS	Exercício Atual	Exercício Anterior
Recursos Ordinários	1.300.540,31	3.269.270,97
Total	1.300.540,31	3.269.270,97

DEMONSTRAÇÃO DAS VARIAÇÕES PATRIMONIAIS

11204 - AGENCIA DE FISCALIZACAO DE FORTALEZA

EXERCÍCIO: 2020

PERÍODO (ATÉ MÊS): DEZEMBRO

A. QUADRO PRINCIPAL	NOTA	Exercício Atual	Exercício Anterior
VARIAÇÕES PATRIMONIAIS AUMENTATIVAS (I)		70.604.550,67	70.987.137,70
IMPOSTOS, TAXAS E CONTRIBUIÇÕES DE MELHORIA	I	9.580,80	8.996,12
CONTRIBUIÇÕES	II	-	-
EXPLORAÇÃO E VENDA DE BENS, SERVIÇOS E DIREITOS	III	-	-
VARIAÇÕES PATRIMONIAIS AUMENTATIVAS FINANCEIRAS	IV	65.883,49	140.430,20
TRANSFERÊNCIAS E DELEGAÇÕES RECEBIDAS	V	68.660.625,00	69.334.815,52
VALORIZAÇÃO E GANHOS COM ATIVOS E DESINCORPORAÇÃO DE PASSIVOS	VI	80.201,73	1.100,48
OUTRAS VARIAÇÕES PATRIMONIAIS AUMENTATIVAS	VII	1.788.259,65	1.501.795,38
VARIAÇÃO PATRIMONIAL DIMINUTIVA (II)		76.767.336,47	74.365.628,07
PESSOAL E ENCARGOS	VIII	72.386.931,07	72.873.197,68
BENEFÍCIOS PREVIDENCIÁRIOS E ASSISTENCIAIS	IX	18.788,43	19.999,80
USO DE BENS, SERVIÇOS E CONSUMO DE CAPITAL FIXO	X	1.556.607,97	1.208.290,86
VPD - VARIAÇÕES PATRIMONIAIS DIMINUTIVAS FINANCEIRAS	XI	-	-
TRANSFERÊNCIAS E DELEGAÇÕES CONCEDIDAS	XII	2.800.973,53	260.295,22
DESVALORIZAÇÃO E PERDA DE ATIVOS	XIII	-	-
TRIBUTÁRIAS	XIV	3.315,47	747,65
CUSTO DAS MERCADORIAS E DOS PRODUTOS VENDIDOS, E DOS SERVIÇOS PRESTADOS	XV	-	-
OUTRAS VARIAÇÕES PATRIMONIAIS DIMINUTIVAS	XVI	720,00	3.096,86
RESULTADO PATRIMONIAL DO PERÍODO (I-II)		(6.162.785,80)	(3.378.490,37)

PREFEITURA MUNICIPAL DE FORTALEZA
DEMONSTRATIVO DA DÍVIDA FLUTUANTE - ANEXO 17 DA LEI 4.320
11204 - AGENCIA DE FISCALIZACAO DE FORTALEZA

EXERCÍCIO: 2020 PERÍODO(ATÉ MÊS): DEZEMBRO

DESCRIÇÃO	SALDO ANTERIOR	MOVIMENTAÇÃO DO EXERCÍCIO			SALDO PARA O EXERCÍCIO SEGUINTE
		INSCRIÇÃO / REC. EXTRA-ORÇ.	BAIXA / DESP. EXTRA-ORÇ.	PRESCRIÇÃO / CANCELAMENTO	
RESTOS A PAGAR	1.076.117,78	402.981,21	1.040.295,40	34.240,78	404.562,81
DEPÓSITOS E CAUÇÕES	-	-	-	-	-
CONSIGNAÇÕES	760.999,80	19.043.268,83	19.534.612,08	-	269.656,55
INSS	6.846,96	113.024,88	108.846,49	-	11.025,35
ISS	-	355,86	355,86	-	-
IRRF	-	8.306.883,03	8.305.478,33	-	1.404,70
IPM	454.877,60	5.961.742,70	6.416.620,30	-	-
OUTRAS CONSIGNAÇÕES	299.275,24	4.661.262,36	4.703.311,10	-	257.226,50
TOTAL	1.837.117,58	19.446.250,04	20.574.907,48	34.240,78	674.219,36

DEMONSTRAÇÃO DO FLUXO DE CAIXA

11204 - AGENCIA DE FISCALIZACAO DE FORTALEZA

EXERCÍCIO: 2020	PERÍODO (ATÉ MÊS): DEZEMBRO	
A. QUADRO PRINCIPAL	EXERCÍCIO ATUAL	EXERCÍCIO ANTERIOR
FLUXOS DE CAIXA DAS ATIVIDADES OPERACIONAIS (I)	(3.095.246,06)	873.232,37
INGRESSOS	89.558.047,79	89.688.832,13
Impostos, Taxas e Contribuições de Melhoria	9.580,80	8.996,12
Remuneração das Disponibilidades	65.883,49	140.430,20
Outras Receitas/Ingressos Operacionais	89.482.583,50	89.539.405,81
Outras Receitas Derivadas e Originárias	1.788.259,65	1.501.795,38
Depósitos Terceiros Passivos - Recebidos	-	15,64
Recebimentos de Consignações	19.043.268,83	18.704.888,07
Transferências Financeiras Recebidas	68.651.055,02	69.332.706,72
DESEMBOLSOS	92.653.293,85	88.815.599,76
Pessoal e Outras Despesas	57.611.273,36	58.589.623,39
Transferências Concedidas	15.507.408,41	10.847.667,52
Outros Desembolsos Operacionais	19.534.612,08	19.378.308,85
Depósitos Terceiros Passivos - Devolução	-	15,64
Pagamentos de Consignações	19.534.612,08	17.975.075,99
Outros Pagamentos Extra Orçamentários	-	1.403.217,22
FLUXOS DE CAIXA DAS ATIVIDADES DE INVESTIMENTO (II)	(36.382,82)	-
INGRESSOS	-	-
DESEMBOLSOS	36.382,82	-
Aquisição de Ativo não Circulante	36.382,82	-
FLUXOS DE CAIXA DAS ATIVIDADES DE FINANCIAMENTO (III)	-	-
INGRESSOS	-	-
DESEMBOLSOS	-	-
GERAÇÃO LÍQUIDA DE CAIXA E EQUIVALENTE DE CAIXA (I+II+III)	(3.131.628,88)	873.232,37
CAIXA E EQUIVALENTE DE CAIXA INICIAL	5.106.388,55	4.233.156,18
CAIXA E EQUIVALENTE DE CAIXA FINAL	1.974.759,67	5.106.388,55
B. QUADRO DE TRANSFERÊNCIAS RECEBIDAS E CONCEDIDAS	EXERCÍCIO ATUAL	EXERCÍCIO ANTERIOR
Total das Transferências Recebidas	-	-
Intragovernamentais	15.507.408,41	10.847.667,52
Total das Transferências Concedidas	15.507.408,41	10.847.667,52
C. QUADRO DE DESEMBOLSOS DE PESSOAL E DEMAIS DESPESAS POR FUNÇÃO	EXERCÍCIO ATUAL	EXERCÍCIO ANTERIOR
Administração	57.611.273,36	58.589.623,39
Total dos Desembolsos de Pessoal e Demais Despesas por Função	57.611.273,36	58.589.623,39
D. QUADRO DE JUROS E ENCARGOS DA DÍVIDA	EXERCÍCIO ATUAL	EXERCÍCIO ANTERIOR
Total dos Juros e Encargos da Dívida	-	-



Prefeitura de
Fortaleza

**FUNDAÇÃO DE CIÊNCIA, TECNOLOGIA E INOVAÇÃO
DE FORTALEZA
UNIDADE ORÇAMENTÁRIA: 11 205**

DEMONSTRATIVO DA RECEITA E DESPESA SEGUNDO AS CATERGORIAS ECONOMICAS - ANEXO 01 DA LEI 4.320/64
11205 - FUNDAÇÃO DE CIENCIA, TECNOLOGIA E INOVAÇÃO DE FORTALEZA

EXERCÍCIO: 2020 PERÍODO(ATÉ MÊS): DEZEMBRO

RECEITAS		DESPESAS	
RECEITAS CORRENTES	5.178,01	DESPESAS CORRENTES	4.708.317,31
Impostos, Taxas, Contribuições de Melhoria	-	Pessoal e Encargos Sociais	3.174.301,45
Receita de Contribuições	-	Juros e Encargos da Dívida	-
Receita Patrimonial	2.902,36	Outras Despesas Correntes	1.534.015,86
Receita Agropecuária	-		
Receita Industrial	-		
Receita de Serviços	-		
Transferências Correntes	-		
Outras Receitas Correntes	2.275,65		
Dedução para Formação do FUNDEB	-		
SUPERÁVIT CORRENTE	-	DÉFICIT CORRENTE	4.703.139,30
RECEITAS DE CAPITAL	-	DESPESAS DE CAPITAL	739.644,18
Operações de Crédito	-	Investimento	739.644,18
Alienação de Bens	-	Inversões Financeira	-
Amortizações de Empréstimos	-	Amortização da Dívida	-
Transferências de Capital	-		
Outras Receitas de Capital	-		
REPASSE RECEBIDO	4.874.248,63	REPASSE CONCEDIDO	27.550,78
TOTAL DA RECEITA	4.879.426,64	TOTAL DA DESPESA	5.475.512,27
DÉFICIT	596.085,63	SUPERÁVIT	-
TOTAL	5.475.512,27	TOTAL	5.475.512,27

RESUMO

RECEITAS		DESPESAS	
RECEITAS CORRENTES	5.178,01	DESPESAS CORRENTES	4.708.317,31
RECEITAS DE CAPITAL	-	DESPESAS DE CAPITAL	739.644,18
REPASSE RECEBIDO	4.874.248,63	REPASSE CONCEDIDO	27.550,78
DÉFICIT	596.085,63	SUPERÁVIT	-
TOTAL	5.475.512,27	TOTAL	5.475.512,27

PREFEITURA MUNICIPAL DE FORTALEZA

EXERCÍCIO DE 2020

ANEXO 2

ORÇAMENTO GERAL

11205 - FUNDAÇÃO DE CIÊNCIA, TECNOLOGIA E INOVAÇÃO DE FORTALEZA

CÓDIGO	ESPECIFICAÇÃO	NATUREZA DA DESPESA		
		ELEMENTO	MODALIDADE	CATEGORIA / GRUPO
3.0.0.0.00	DESPESAS CORRENTES			4.708.317,31
3.1.0.0.00	PESSOAL E ENCARGOS SOCIAIS			3.174.301,45
3.1.9.0.00	APLICACOES DIRETAS		2.955.619,66	
3.1.9.0.05	OUTROS BENEFICIOS PREVIDENCIARIOS DO SERVIDOR OU DO MILITAR	16,26		
3.1.9.0.11	VENCIMENTOS E VANTAGENS FIXAS - PESSOAL CIVIL	2.483.881,23		
3.1.9.0.13	CONTRIBUICOES PATRONAIS	313.740,20		
3.1.9.0.92	DESPESAS DE EXERCICIOS ANTERIORES	35.332,47		
3.1.9.0.96	RESSARCIMENTO DESPESAS DE PESSOAL REQUISITADO	122.649,50		
3.1.9.1.00	APLICACAO DIRETA DECORRENTE DE OPERACAO ENTRE ORGAOS, FUNDOS E ENTIDADES INTEGRANTES DOS ORCAMENTOS FISCAL E DA SEGURIDADE SOCIAL		218.681,79	
3.1.9.1.13	CONTRIBUICOES PATRONAIS	218.681,79		
3.3.0.0.00	OUTRAS DESPESAS CORRENTES			1534.015,86
3.3.9.0.00	APLICACOES DIRETAS		1460.903,86	
3.3.9.0.08	OUTROS BENEFÍCIOS ASSISTENCIAIS DO SERVIDOR E DO MILITAR	178,86		
3.3.9.0.20	AUXILIO FINANCEIRO A PESQUISADORES	298.916,67		
3.3.9.0.30	MATERIAL DE CONSUMO	60.455,00		
3.3.9.0.36	OUTROS SERVICOS DE TERCEIROS - PESSOA FISICA	33.220,01		
3.3.9.0.39	OUTROS SERVICOS DE TERCEIROS - PESSOA JURIDICA	618.695,29		
3.3.9.0.40	SERVICOS DE TECNOLOGIA DA INFORMACAO E COMUNICACAO - PESSOA JURIDICA	374.518,00		
3.3.9.0.46	AUXILIO-ALIMENTACAO	61568,00		
3.3.9.0.91	SENTENCAS JUDICIAIS	12.892,83		
3.3.9.0.92	DESPESAS DE EXERCICIOS ANTERIORES	459,20		
3.3.9.1.00	APLICACAO DIRETA DECORRENTE DE OPERACAO ENTRE ORGAOS, FUNDOS E ENTIDADES INTEGRANTES DOS ORCAMENTOS FISCAL E DA SEGURIDADE SOCIAL		73.112,00	
3.3.9.1.39	OUTROS SERVICOS DE TERCEIROS - PESSOA JURIDICA	73.112,00		
4.0.0.0.00	DESPESAS DE CAPITAL			739.644,18
4.4.0.0.00	INVESTIMENTOS			739.644,18
4.4.9.0.00	APLICACOES DIRETAS		739.644,18	
4.4.9.0.52	EQUIPAMENTOS E MATERIAL PERMANENTE	262.441,57		
4.4.9.0.93	INDENIZACOES E RESTITUICOES	477.202,61		
TOTAL				5.447.961,49

PREFEITURA MUNICIPAL DE FORTALEZA

EXERCÍCIO DE 2020

ANEXO 6

ORÇAMENTO GERAL

11205 - FUNDAÇÃO DE CIÊNCIA, TECNOLOGIA E INOVAÇÃO DE FORTALEZA

PROGRAMA DE TRABALHO

CÓDIGO	ESPECIFICAÇÃO	OPERAÇÃO ESPECIAL	PROJETO	ATIVIDADE	TOTAL
19.000.0000.0000.0000	CIENCIA E TECNOLOGIA		1764.812,67	3.683.148,82	5.447.961,49
19.122.0000.0000.0000	ADMINISTRACAO GERAL		170.732,01	3.635.304,59	3.806.036,60
19.122.0001.0000.0000	GESTAO E MANUTENCAO		170.732,01	3.635.304,59	3.806.036,60
19.122.0001.1796.0000	AQUISICAO DE EQUIPAMENTOS, MOBILIARIOS E VEICULOS		170.732,01		170.732,01
19.122.0001.1796.0046	AQUISICAO DE EQUIPAMENTOS, MOBILIARIOS E VEICULOS		170.732,01		170.732,01
19.122.0001.2016.0000	MANUTENCAO E FUNCIONAMENTO ADMINISTRATIVO			461.003,14	461.003,14
19.122.0001.2016.0004	MANUTENCAO E FUNCIONAMENTO ADMINISTRATIVO			461.003,14	461.003,14
19.122.0001.2195.0000	REMUNERACAO DE PESSOAL ATIVO DO MUNICIPIO E ENCARGOS SOCIAIS			3.174.301,45	3.174.301,45
19.122.0001.2195.0005	REMUNERACAO DE PESSOAL ATIVO DO MUNICIPIO E ENCARGOS SOCIAIS			3.174.301,45	3.174.301,45
19.126.0000.0000.0000	TECNOLOGIA DA INFORMACAO		829.426,02	30.444,23	859.870,25
19.126.0182.0000.0000	FOMENTO DA CIENCIA, TECNOLOGIA E INOVACAO NA CIDADE			13.419,23	13.419,23
19.126.0182.2278.0000	MANUTENCAO DE EQUIPAMENTOS DE PROMOCAO DA TECNOLOGIA E CULTURA DIGITAL			13.419,23	13.419,23
19.126.0182.2278.0001	MANUTENCAO DE EQUIPAMENTOS DE PROMOCAO DA TECNOLOGIA E CULTURA DIGITAL			13.419,23	13.419,23
19.126.0183.0000.0000	PROMOCAO DA INOVACAO NA GESTAO PUBLICA		829.426,02	17.025,00	846.451,02
19.126.0183.1034.0000	IMPLANTACAO DO PROJETO FORTALEZA ONLINE		639.656,99		639.656,99
19.126.0183.1034.0001	IMPLANTACAO DO PROJETO FORTALEZA ONLINE		639.656,99		639.656,99
19.126.0183.1057.0000	DESENVOLVIMENTO E IMPLANTACAO DE PROJETOS INOVADORES PARA OS ORGAOS DA PMF		189.769,03		189.769,03
19.126.0183.1057.0001	DESENVOLVIMENTO E IMPLANTACAO DE PROJETOS INOVADORES PARA OS ORGAOS DA PMF		189.769,03		189.769,03
19.126.0183.2024.0000	FUNCIONAMENTO E MANUTENCAO DO PROJETO FORTALEZA ONLINE			17.025,00	17.025,00
19.126.0183.2024.0001	FUNCIONAMENTO E MANUTENCAO DO PROGRAMA FORTALEZA ONLINE AMPLIADO			17.025,00	17.025,00
19.333.0000.0000.0000	EMPREGABILIDADE		102.200,00		102.200,00
19.333.0183.0000.0000	PROMOCAO DA INOVACAO NA GESTAO PUBLICA		102.200,00		102.200,00
19.333.0183.1065.0000	DESENVOLVIMENTO E IMPLANTACAO DO SISTEMA DA REDE MUNICIPAL DE QUALIFICACAO - REMUQ		102.200,00		102.200,00
19.333.0183.1065.0001	DESENVOLVIMENTO E IMPLANTACAO DO SISTEMA DA REDE MUNICIPAL DE QUALIFICACAO - REMUQ		102.200,00		102.200,00
19.573.0000.0000.0000	DIFUSAO DO CONHECIMENTO CIENTIFICO E TECNOLOGICO		662.454,64	17.400,00	679.854,64
19.573.0182.0000.0000	FOMENTO DA CIENCIA, TECNOLOGIA E INOVACAO NA CIDADE		662.454,64		662.454,64
19.573.0182.1029.0000	IMPLANTACAO DE CASA DA CULTURA DIGITAL - VILA DA CULTURA DIGITAL		662.454,64		662.454,64
19.573.0182.1029.0001	IMPLANTACAO DE CASA DA CULTURA DIGITAL - VILA DA CULTURA DIGITAL		662.454,64		662.454,64
19.573.0183.0000.0000	PROMOCAO DA INOVACAO NA GESTAO PUBLICA			17.400,00	17.400,00
19.573.0183.2043.0000	CONCESSAO DE BOLSAS PARA FOMENTO DE ATIVIDADES DE PESQUISA E EXTENSAO			17.400,00	17.400,00
19.573.0183.2043.0001	CONCESSAO DE BOLSAS PARA FOMENTO DE ATIVIDADES DE PESQUISA E EXTENSAO			17.400,00	17.400,00
TOTAL			1.764.812,67	3.683.148,82	5.447.961,49

PREFEITURA MUNICIPAL DE FORTALEZA

EXERCÍCIO DE 2020

ANEXO 7

ORÇAMENTO GERAL

11205 - FUNDAÇÃO DE CIÊNCIA, TECNOLOGIA E INOVAÇÃO DE FORTALEZA

PROGRAMA DE TRABALHO

CÓDIGO	ESPECIFICAÇÃO	OPERAÇÃO ESPECIAL	PROJETO	ATIVIDADE	TOTAL
19.000.0000.0000.0000	CIENCIA E TECNOLOGIA		1764.812,67	3.683.148,82	5.447.961,49
19.122.0000.0000.0000	ADMINISTRACAO GERAL		170.732,01	3.635.304,59	3.806.036,60
19.122.0001.0000.0000	GESTAO E MANUTENCAO		170.732,01	3.635.304,59	3.806.036,60
19.122.0001.1796.0000	AQUISICAO DE EQUIPAMENTOS, MOBILIARIOS E VEICULOS		170.732,01		170.732,01
19.122.0001.1796.0046	AQUISICAO DE EQUIPAMENTOS, MOBILIARIOS E VEICULOS		170.732,01		170.732,01
19.122.0001.2016.0000	MANUTENCAO E FUNCIONAMENTO ADMINISTRATIVO			461003,14	461003,14
19.122.0001.2016.0004	MANUTENCAO E FUNCIONAMENTO ADMINISTRATIVO			461003,14	461003,14
19.122.0001.2195.0000	REMUNERACAO DE PESSOAL ATIVO DO MUNICIPIO E ENCARGOS SOCIAIS			3.174.301,45	3.174.301,45
19.122.0001.2195.0005	REMUNERACAO DE PESSOAL ATIVO DO MUNICIPIO E ENCARGOS SOCIAIS			3.174.301,45	3.174.301,45
19.126.0000.0000.0000	TECNOLOGIA DA INFORMACAO		829.426,02	30.444,23	859.870,25
19.126.0182.0000.0000	FOMENTO DA CIENCIA, TECNOLOGIA E INOVACAO NA CIDADE			13.419,23	13.419,23
19.126.0182.2278.0000	MANUTENCAO DE EQUIPAMENTOS DE PROMOCAO DA TECNOLOGIA E CULTURA DIGITAL			13.419,23	13.419,23
19.126.0182.2278.0001	MANUTENCAO DE EQUIPAMENTOS DE PROMOCAO DA TECNOLOGIA E CULTURA DIGITAL			13.419,23	13.419,23
19.126.0183.0000.0000	PROMOCAO DA INOVACAO NA GESTAO PUBLICA		829.426,02	17.025,00	846.451,02
19.126.0183.1034.0000	IMPLANTACAO DO PROJETO FORTALEZA ONLINE		639.656,99		639.656,99
19.126.0183.1034.0001	IMPLANTACAO DO PROJETO FORTALEZA ONLINE		639.656,99		639.656,99
19.126.0183.1057.0000	DESENVOLVIMENTO E IMPLANTACAO DE PROJETOS INOVADORES PARA OS ORGAOS DA PMF		189.769,03		189.769,03
19.126.0183.1057.0001	DESENVOLVIMENTO E IMPLANTACAO DE PROJETOS INOVADORES PARA OS ORGAOS DA PMF		189.769,03		189.769,03
19.126.0183.2024.0000	FUNCIONAMENTO E MANUTENCAO DO PROJETO FORTALEZA ONLINE			17.025,00	17.025,00
19.126.0183.2024.0001	FUNCIONAMENTO E MANUTENCAO DO PROGRAMA FORTALEZA ONLINE AMPLIADO			17.025,00	17.025,00
19.333.0000.0000.0000	EMPREGABILIDADE		102.200,00		102.200,00
19.333.0183.0000.0000	PROMOCAO DA INOVACAO NA GESTAO PUBLICA		102.200,00		102.200,00
19.333.0183.1065.0000	DESENVOLVIMENTO E IMPLANTACAO DO SISTEMA DA REDE MUNICIPAL DE QUALIFICACAO - REMUQ		102.200,00		102.200,00
19.333.0183.1065.0001	DESENVOLVIMENTO E IMPLANTACAO DO SISTEMA DA REDE MUNICIPAL DE QUALIFICACAO - REMUQ		102.200,00		102.200,00
19.573.0000.0000.0000	DIFUSAO DO CONHECIMENTO CIENTIFICO E TECNOLOGICO		662.454,64	17.400,00	679.854,64
19.573.0182.0000.0000	FOMENTO DA CIENCIA, TECNOLOGIA E INOVACAO NA CIDADE		662.454,64		662.454,64
19.573.0182.1029.0000	IMPLANTACAO DE CASA DA CULTURA DIGITAL - VILA DA CULTURA DIGITAL		662.454,64		662.454,64
19.573.0182.1029.0001	IMPLANTACAO DE CASA DA CULTURA DIGITAL - VILA DA CULTURA DIGITAL		662.454,64		662.454,64
19.573.0183.0000.0000	PROMOCAO DA INOVACAO NA GESTAO PUBLICA			17.400,00	17.400,00
19.573.0183.2043.0000	CONCESSAO DE BOLSAS PARA FOMENTO DE ATIVIDADES DE PESQUISA E EXTENSAO			17.400,00	17.400,00
19.573.0183.2043.0001	CONCESSAO DE BOLSAS PARA FOMENTO DE ATIVIDADES DE PESQUISA E EXTENSAO			17.400,00	17.400,00
TOTAL			1.764.812,67	3.683.148,82	5.447.961,49

PREFEITURA MUNICIPAL DE FORTALEZA

EXERCÍCIO DE 2020

ANEXO 8

ORÇAMENTO GERAL

11205 - FUNDAÇÃO DE CIÊNCIA, TECNOLOGIA E INOVAÇÃO DE FORTALEZA

PROGRAMA DE TRABALHO

CÓDIGO	ESPECIFICAÇÃO	ORDINÁRIO	VINCULADO	TOTAL
19.000.0000.0000.0000	CIENCIA E TECNOLOGIA	4.970.758,88	477.202,61	5.447.961,49
19.122.0000.0000.0000	ADMINISTRACAO GERAL	3.806.036,60		3.806.036,60
19.122.0001.0000.0000	GESTAO E MANUTENCAO	3.806.036,60		3.806.036,60
19.122.0001.1796.0000	AQUISICAO DE EQUIPAMENTOS, MOBILIARIOS E VEICULOS	170.732,01		170.732,01
19.122.0001.1796.0046	AQUISICAO DE EQUIPAMENTOS, MOBILIARIOS E VEICULOS	170.732,01		170.732,01
19.122.0001.2016.0000	MANUTENCAO E FUNCIONAMENTO ADMINISTRATIVO	461.003,14		461.003,14
19.122.0001.2016.0004	MANUTENCAO E FUNCIONAMENTO ADMINISTRATIVO	461.003,14		461.003,14
19.122.0001.2195.0000	REMUNERACAO DE PESSOAL ATIVO DO MUNICIPIO E ENCARGOS SOCIAIS	3.174.301,45		3.174.301,45
19.122.0001.2195.0005	REMUNERACAO DE PESSOAL ATIVO DO MUNICIPIO E ENCARGOS SOCIAIS	3.174.301,45		3.174.301,45
19.126.0000.0000.0000	TECNOLOGIA DA INFORMACAO	859.870,25		859.870,25
19.126.0182.0000.0000	FOMENTO DA CIENCIA, TECNOLOGIA E INOVACAO NA CIDADE	13.419,23		13.419,23
19.126.0182.2278.0000	MANUTENCAO DE EQUIPAMENTOS DE PROMOCAO DA TECNOLOGIA E CULTURA DIGITAL	13.419,23		13.419,23
19.126.0182.2278.0001	MANUTENCAO DE EQUIPAMENTOS DE PROMOCAO DA TECNOLOGIA E CULTURA DIGITAL	13.419,23		13.419,23
19.126.0183.0000.0000	PROMOCAO DA INOVACAO NA GESTAO PUBLICA	846.451,02		846.451,02
19.126.0183.1034.0000	IMPLANTACAO DO PROJETO FORTALEZA ONLINE	639.656,99		639.656,99
19.126.0183.1034.0001	IMPLANTACAO DO PROJETO FORTALEZA ONLINE	639.656,99		639.656,99
19.126.0183.1057.0000	DESENVOLVIMENTO E IMPLANTACAO DE PROJETOS INOVADORES PARA OS ORGAOS DA PMF	189.769,03		189.769,03
19.126.0183.1057.0001	DESENVOLVIMENTO E IMPLANTACAO DE PROJETOS INOVADORES PARA OS ORGAOS DA PMF	189.769,03		189.769,03
19.126.0183.2024.0000	FUNCIONAMENTO E MANUTENCAO DO PROJETO FORTALEZA ONLINE	17.025,00		17.025,00
19.126.0183.2024.0001	FUNCIONAMENTO E MANUTENCAO DO PROGRAMA FORTALEZA ONLINE AMPLIADO	17.025,00		17.025,00
19.333.0000.0000.0000	EMPREGABILIDADE	102.200,00		102.200,00
19.333.0183.0000.0000	PROMOCAO DA INOVACAO NA GESTAO PUBLICA	102.200,00		102.200,00
19.333.0183.1065.0000	DESENVOLVIMENTO E IMPLANTACAO DO SISTEMA DA REDE MUNICIPAL DE QUALIFICACAO - REMUQ	102.200,00		102.200,00
19.333.0183.1065.0001	DESENVOLVIMENTO E IMPLANTACAO DO SISTEMA DA REDE MUNICIPAL DE QUALIFICACAO - REMUQ	102.200,00		102.200,00
19.573.0000.0000.0000	DIFUSAO DO CONHECIMENTO CIENTIFICO E TECNOLOGICO	202.652,03	477.202,61	679.854,64
19.573.0182.0000.0000	FOMENTO DA CIENCIA, TECNOLOGIA E INOVACAO NA CIDADE	185.252,03	477.202,61	662.454,64
19.573.0182.1029.0000	IMPLANTACAO DE CASA DA CULTURA DIGITAL - VILA DA CULTURA DIGITAL	185.252,03	477.202,61	662.454,64
19.573.0182.1029.0001	IMPLANTACAO DE CASA DA CULTURA DIGITAL - VILA DA CULTURA DIGITAL	185.252,03	477.202,61	662.454,64
19.573.0183.0000.0000	PROMOCAO DA INOVACAO NA GESTAO PUBLICA	17.400,00		17.400,00
19.573.0183.2043.0000	CONCESSAO DE BOLSAS PARA FOMENTO DE ATIVIDADES DE PESQUISA E EXTENSAO	17.400,00		17.400,00
19.573.0183.2043.0001	CONCESSAO DE BOLSAS PARA FOMENTO DE ATIVIDADES DE PESQUISA E EXTENSAO	17.400,00		17.400,00
TOTAL		4.970.758,88	477.202,61	5.447.961,49

PREFEITURA MUNICIPAL DE FORTALEZA

11205 - FUNDACAO DE CIENCIA, TECNOLOGIA E INOVACAO DE FORTALEZA

EXERCÍCIO DE 2020

ANEXO 9

ORÇAMENTO GERAL

DEMONSTRATIVO DAS DESPESAS POR ÓRGÃO E FUNÇÃO

	CIENCIA E TECNOLOGIA	AGRICULTURA	COMERCIO E SERVICOS	COMUNICACOES
FUNDACAO DE CIENCIA, TECNOLOGIA E INOVACAO DE FORTALEZA	5.447.961,49	-	-	-
TOTAL				5.447.961,49

PREFEITURA MUNICIPAL DE FORTALEZA

DEMONSTRATIVO DA RECEITA ORÇADA COM A ARRECADADA - ANEXO 10 DA LEI 4.320/64

11205 - FUNDAÇÃO DE CIÊNCIA, TECNOLOGIA E INOVAÇÃO DE FORTALEZA

Exercício 2020

Código da Receita	Descrição da Receita	Previsão	Arrecadado	Diferença	
				Para Mais	Para Menos
1000000000	RECEITAS CORRENTES	200.000,00	5.178,01		194.821,99
1300000000	RECEITA PATRIMONIAL	-	2.902,36	2.902,36	
1320000000	VALORES MOBILIARIOS	-	2.902,36	2.902,36	
1321000000	JUROS E CORRECOES MONETARIAS	-	2.902,36	2.902,36	
1321001000	REMUNERACAO DE DEPOSITOS BANCARIOS	-	2.902,36	2.902,36	
1321001100	REMUNERACAO DE DEPOSITOS BANCARIOS - PRINCIPAL	-	2.902,36	2.902,36	
1321001101	REMUNERACAO DE DEPOSITOS BANCARIOS - PRINCIPAL - GERAL	-	152,94	152,94	
1321001102	REMUNERACAO DE DEPOSITOS BANCARIOS - PRINCIPAL - POUPANCA	-	-		
1321001110	REMUNERACAO DE DEPOSITOS BANCARIOS - VINCULADOS - OUTROS	-	2.749,42	2.749,42	
1900000000	OUTRAS RECEITAS CORRENTES	200.000,00	2.275,65		197.724,35
1920000000	INDENIZACOES, RESTITUICOES E RESSARCIMENTOS	200.000,00	2.275,65		197.724,35
1922000000	RESTITUICOES	200.000,00	2.275,65		197.724,35
1922990000	OUTRAS RESTITUICOES	200.000,00	2.275,65		197.724,35
1922991000	OUTRAS RESTITUICOES	200.000,00	2.275,65		197.724,35
1922991100	OUTRAS RESTITUICOES - PRINCIPAL	200.000,00	2.275,65		197.724,35
1922991199	OUTRAS RESTITUICOES - PRINCIPAL - DEMAIS RESTITUICOES	200.000,00	2.275,65		197.724,35
Total:		200.000,00	5.178,01	-	194.821,99

PREFEITURA MUNICIPAL DE FORTALEZA

EXERCÍCIO DE 2020

ANEXO 11

ORÇAMENTO GERAL

11205 - FUNDAÇÃO DE CIÊNCIA, TECNOLOGIA E INOVAÇÃO DE FORTALEZA

NATUREZA DA DESPESA

CÓDIGO	ESPECIFICAÇÃO	CRÉDITOS ORÇAMENTÁRIOS E SUPLEMENTARES	CRÉDITOS ESPECIAIS E EXTRAORDINÁRIOS	TOTAL	REALIZADA EMPENHADA NO ANO	DIFERENÇA SALDO A EMPENHAR
3.0.0.0.00	DESPESAS CORRENTES	5.286.310,00	121000,00	5.407.310,00	4.708.317,31	698.992,69
3.10.0.0.00	PESSOAL E ENCARGOS SOCIAIS	3.188.000,00		3.188.000,00	3.174.301,45	13.698,55
3.3.0.0.00	OUTRAS DESPESAS CORRENTES	2.098.310,00	121000,00	2.219.310,00	1.534.015,86	685.294,14
4.0.0.0.00	DESPESAS DE CAPITAL	446.000,00	500.000,00	946.000,00	739.644,18	206.355,82
4.4.0.0.00	INVESTIMENTOS	446.000,00	500.000,00	946.000,00	739.644,18	206.355,82
	TOTAL	5.732.310,00	621.000,00	6.353.310,00	5.447.961,49	905.348,51

BALANÇO ORÇAMENTÁRIO

11205 - FUNDAÇÃO DE CIÊNCIA, TECNOLOGIA E INOVAÇÃO DE FORTALEZA

EXERCÍCIO: 2020 PERÍODO (ATÉ MÊS): DEZEMBRO

RECEITAS ORÇAMENTÁRIAS	PREVISÃO INICIAL (a)	PREVISÃO ATUALIZADA (b)	RECEITAS REALIZADAS (c)	SALDO (d) = (c-b)
RECEITAS CORRENTES (I)	200.000,00	200.000,00	5.178,01	(194.821,99)
Impostos, Taxas e Contribuições de Melhoria	-	-	-	-
Receita de Contribuições	-	-	-	-
Receita Patrimonial	-	-	2.902,36	2.902,36
Receita Agropecuária	-	-	-	-
Receita Industrial	-	-	-	-
Receita de Serviços	-	-	-	-
Transferências Correntes	-	-	-	-
Outras Receitas Correntes	200.000,00	200.000,00	2.275,65	(197.724,35)
RECEITAS DE CAPITAL (II)	-	-	-	-
Operações de Crédito	-	-	-	-
Alienação de Bens	-	-	-	-
Amortização de Empréstimos	-	-	-	-
Transferências de Capital	-	-	-	-
Outras Receitas de Capital	-	-	-	-
SUBTOTAL DAS RECEITAS (III) = (I + II)	200.000,00	200.000,00	5.178,01	(194.821,99)
OPERAÇÕES DE CRÉDITO / REFINANCIAMENTO (IV)	-	-	-	-
Operações de Crédito Internas	-	-	-	-
Mobiliária	-	-	-	-
Contratual	-	-	-	-
Operações de Crédito Externas	-	-	-	-
Mobiliária	-	-	-	-
Contratual	-	-	-	-
SUBTOTAL COM REFINANCIAMENTO (V) = (III + IV)	200.000,00	200.000,00	5.178,01	(194.821,99)
REPASSES RECEBIDOS (VI)	6.845.810,00	5.939.310,00	4.874.248,63	(1.065.061,37)
DÉFICIT (VII)	-	-	596.085,63	596.085,63
TOTAL (VIII) = (V + VI + VII)	7.045.810,00	6.139.310,00	5.475.512,27	(663.797,73)
SALDOS DE EXERCÍCIOS ANTERIORES (UTILIZADOS PARA CRÉDITOS ADICIONAIS)	-	214.000,00	214.000,00	-
Recursos Arrecadados em Exercícios Anteriores	-	-	-	-
Superávit Financeiro	-	214.000,00	214.000,00	-
Reabertura de Créditos Adicionais	-	-	-	-

BALANÇO ORÇAMENTÁRIO

11205 - FUNDAÇÃO DE CIÊNCIA, TECNOLOGIA E INOVAÇÃO DE FORTALEZA

EXERCÍCIO: 2020 PERÍODO (ATÉ MÊS): DEZEMBRO

DESPESAS ORÇAMENTÁRIAS	DOTAÇÃO INICIAL (e)	DOTAÇÃO ATUALIZADA (f)	DESPESAS EMPENHADAS (g)	DESPESAS LIQUIDADAS (h)	DESPESAS PAGAS (i)	SALDO DA DOTAÇÃO (j) = (f-g)
DESPESAS CORRENTES (IX)	6.133.810,00	5.407.310,00	4.708.317,31	4.661.749,68	4.605.551,72	698.992,69
Pessoal e Encargos Sociais	4.857.000,00	3.188.000,00	3.174.301,45	3.155.263,77	3.130.331,23	13.698,55
Juros e Encargos da Dívida	-	-	-	-	-	-
Outras Despesas Correntes	1.276.810,00	2.219.310,00	1.534.015,86	1.506.485,91	1.475.220,49	685.294,14
DESPESAS DE CAPITAL (X)	912.000,00	946.000,00	739.644,18	739.644,18	721.504,28	206.355,82
Investimentos	912.000,00	946.000,00	739.644,18	739.644,18	721.504,28	206.355,82
Inversões Financeiras	-	-	-	-	-	-
Amortização da Dívida	-	-	-	-	-	-
RESERVA DE CONTINGÊNCIA (XI)	-	-	-	-	-	-
SUBTOTAL DAS DESPESAS (XII) = (IX+X+XI)	7.045.810,00	6.353.310,00	5.447.961,49	5.401.393,86	5.327.056,00	905.348,51
AMORTIZAÇÃO DA DÍV. / REFINANCIAMENTO (XIII)	-	-	-	-	-	-
Amortização da Dívida Interna	-	-	-	-	-	-
Dívida Mobiliária	-	-	-	-	-	-
Outras Dívidas	-	-	-	-	-	-
Amortização da Dívida Externa	-	-	-	-	-	-
Dívida Mobiliária	-	-	-	-	-	-
Outras Dívidas	-	-	-	-	-	-
SUBTOTAL C/ REFINANCIAMENTO (XIV) = (XII+XIII)	7.045.810,00	6.353.310,00	5.447.961,49	5.401.393,86	5.327.056,00	905.348,51
REPASSES CONCEDIDOS (XV)	-	-	27.550,78	-	-	(27.550,78)
SUPERÁVIT (XVI)	-	-	-	-	-	-
TOTAL (XVII) = (XIV + XV + XVI)	7.045.810,00	6.353.310,00	5.475.512,27	5.401.393,86	5.327.056,00	877.797,73
RESERVA DO RPPS	-	-	-	-	-	-

BALANÇO ORÇAMENTÁRIO

11205 - FUNDAÇÃO DE CIÊNCIA, TECNOLOGIA E INOVAÇÃO DE FORTALEZA

EXERCÍCIO: 2020 PERÍODO (ATÉ MÊS): DEZEMBRO

RESTOS A PAGAR NÃO PROCESSADOS						
RESTOS A PAGAR NÃO PROCESSADOS	INSCRITOS		LIQUIDADOS (c)	PAGOS (d)	CANCELADOS (e)	SALDO (f) = (a + b - d - e)
	EM EXERCÍCIOS ANTERIORES (a)	EM 31 DEZ. EXER. ANTERIOR (b)				
DESPEAS CORRENTES	27.887,27	126.884,69	110.782,78	110.782,78	43.989,18	-
Pessoal e Encargos Sociais	-	5.881,98	-	-	5.881,98	-
Juros e Encargos da Dívida	-	-	-	-	-	-
Outras Despesas Correntes	27.887,27	121.002,71	110.782,78	110.782,78	38.107,20	-
DESPEAS DE CAPITAL	-	99.658,48	83.477,66	83.477,66	16.180,82	-
Investimentos	-	99.658,48	83.477,66	83.477,66	16.180,82	-
Inversões Financeiras	-	-	-	-	-	-
Amortização da Dívida	-	-	-	-	-	-
TOTAL	27.887,27	226.543,17	194.260,44	194.260,44	60.170,00	-

RESTOS A PAGAR PROCESSADOS E NÃO PROCESSADOS LIQUIDADOS					
RESTOS A PAGAR PROCESSADOS	INSCRITOS		PAGOS (c)	CANCELADOS (d)	SALDO (e) = (a + b - c - d)
	EM EXERCÍCIOS ANTERIORES (a)	EM 31 DEZ. EXER. ANTERIOR (b)			
DESPEAS CORRENTES	-	42.566,64	42.566,64	-	-
Pessoal e Encargos Sociais	-	34.202,09	34.202,09	-	-
Juros e Encargos da Dívida	-	-	-	-	-
Outras Despesas Correntes	-	8.364,55	8.364,55	-	-
DESPEAS DE CAPITAL	-	16.750,00	16.750,00	-	-
Investimentos	-	16.750,00	16.750,00	-	-
Inversões Financeiras	-	-	-	-	-
Amortização da Dívida	-	-	-	-	-
TOTAL	-	59.316,64	59.316,64	-	-

BALANÇO FINANCEIRO

11205 - FUNDAÇÃO DE CIÊNCIA, TECNOLOGIA E INOVAÇÃO DE FORTALEZA

EXERCÍCIO: 2020 SITUAÇÃO: EMPENHADO PERÍODO (ATÉ MÊS): DEZEMBRO

INGRESSOS	Exercício Atual	Exercício Anterior
Receita Orçamentária (I)	5.178,01	25.636,38
Ordinária	2.432,28	918,91
Vinculada	2.745,73	24.717,47
Outras Destinações de Recursos	2.745,73	24.717,47
Outras Transferências de Convênio ou Contratos de Repasse	2.745,73	24.717,47
Transferências Financeiras Recebidas (II)	5.103.510,46	4.633.618,29
Transferências Recebidas para a Execução Orçamentária	4.874.248,63	4.485.536,31
Transferências Recebidas Independentes de Execução Orçamentária	229.261,83	148.081,98
Recebimentos Extraorçamentários (III)	658.977,86	697.941,40
Inscrição de Restos a Pagar Não Processados	46.567,63	226.543,17
Inscrição de Restos a Pagar Processados	74.337,86	59.316,64
Depósitos Restituíveis e Valores Vinculados	538.072,37	412.081,59
Saldo do Exercício Anterior (IV)	537.485,27	710.682,01
Caixa e Equivalentes de Caixa	537.485,27	710.682,01
TOTAL (V) = (I+II+III+IV)	6.305.151,60	6.067.878,08
DISPÊNDIOS	Exercício Atual	Exercício Anterior
Despesa Orçamentária (VI)	5.447.961,49	4.839.697,98
Ordinária	4.970.758,88	4.743.916,15
Vinculada	477.202,61	95.781,83
Outras Destinações de Recursos	477.202,61	95.781,83
Outras Transferências de Convênio ou Contratos de Repasse	477.202,61	95.781,83
Transferências Financ. Concedidas (VII)	27.550,78	-
Transferências Concedidas para a Execução Orçamentária	27.550,78	-
Pagamentos Extra Orçamentários (VIII)	791.301,07	690.694,83
Pagamentos de Restos a Pagar Não Processados	194.260,44	251.397,53
Pagamentos de Restos a Pagar Processados	59.316,64	26.546,66
Depósitos Restituíveis e Valores Vinculados	537.723,99	412.065,68
Outros Pagamentos Extra Orçamentários	-	684,96
Saldo para o Exercício Seguinte (IX)	38.338,26	537.485,27
Caixa e Equivalentes de Caixa	38.338,26	537.485,27
TOTAL (X) = (VI+VII+VIII+IX)	6.305.151,60	6.067.878,08

BALANÇO PATRIMONIAL

11205 - FUNDAÇÃO DE CIÊNCIA, TECNOLOGIA E INOVAÇÃO DE FORTALEZA

EXERCÍCIO: 2020

PERÍODO (MÊS): DEZEMBRO

ATIVO	Exercício Atual	Exercício Anterior
ATIVO CIRCULANTE	92.912,93	574.077,68
Caixa e Equivalentes de Caixa	38.338,26	537.485,27
Estoques	54.574,67	36.592,41
ATIVO NÃO-CIRCULANTE	1.109.040,87	1.011.349,82
Imobilizado	1.109.040,87	1.011.349,82
PASSIVO E PATRIMÔNIO LÍQUIDO		
PASSIVO CIRCULANTE	562.629,47	346.909,07
Obrigações Trabalhistas, Previdenciárias e Assistenciais a Pagar a Curto Prazo	503.116,13	301.063,68
Fornecedores e Contas a Pagar a Curto Prazo	49.405,32	25.656,73
Demais Obrigações a Curto Prazo	10.108,02	20.188,66
PASSIVO NÃO-CIRCULANTE	-	-
TOTAL DO PASSIVO	562.629,47	346.909,07
PATRIMÔNIO LÍQUIDO	Exercício Atual	Exercício Anterior
Resultados Acumulados	639.324,33	1.238.518,43
Resultado do Exercício	(563.402,43)	(371.028,24)
Resultado de Exercícios Anteriores	1.238.518,43	1.659.093,77
Ajustes de Exercícios Anteriores	(35.791,67)	(49.547,10)
TOTAL DO PATRIMÔNIO LÍQUIDO	639.324,33	1.238.518,43
TOTAL DO PASSIVO E PATRIMÔNIO LÍQUIDO	1.201.953,80	1.585.427,50

QUADRO DOS ATIVOS E PASSIVOS FINANCEIROS E PERMANENTES (LEI 4.320/64)

EXERCÍCIO: 2020	PERÍODO(MÊS): DEZEMBRO	
	Exercício Atual	Exercício Anterior
ATIVO (I)		
ATIVO FINANCEIRO	38.338,26	537.485,27
ATIVO PERMANENTE	1.163.615,54	1.047.942,23
TOTAL DO ATIVO	1.201.953,80	1.585.427,50
PASSIVO (II)		
PASSIVO FINANCEIRO	131.013,51	323.506,72
PASSIVO PERMANENTE	478.183,59	277.290,61
TOTAL DO PASSIVO	609.197,10	600.797,33
SALDO PATRIMONIAL	592.756,70	984.630,17

QUADRO DAS CONTAS DE COMPENSAÇÃO (LEI 4.320/64)

EXERCÍCIO: 2020	PERÍODO(MÊS): DEZEMBRO	
	Exercício Atual	Exercício Anterior
ATOS POTENCIAIS ATIVOS		
Garantias e Contragarantias Recebidas a Executar	-	-
Direitos Conveniados e Outros Instrumentos Congêneres	1.398.056,21	159.056,21
Direitos Contratuais	-	-
Outros Atos Potenciais Ativos	-	-
TOTAL DOS ATOS POTENCIAIS ATIVOS	1.398.056,21	159.056,21
ATOS POTENCIAIS PASSIVOS		
Garantias e Contragarantias Concedidas	-	-
Obrigações Conveniadas e Outros Instrumentos Congêneres	-	-
Obrigações Contratuais	3.221.776,69	3.378.031,43
Outros Atos Potenciais Passivos	-	-
TOTAL DOS ATOS POTENCIAIS PASSIVOS	3.221.776,69	3.378.031,43

QUADRO DO SUPERÁVIT / DÉFICIT FINANCEIRO (LEI 4.320/64)

EXERCÍCIO: 2020	PERÍODO(MÊS): DEZEMBRO	
	Exercício Atual	Exercício Anterior
DESTINAÇÃO DE RECURSOS		
Recursos Ordinários	(92.675,25)	(267.127,75)
Outras Destinações Vinculadas de Recursos	-	481.106,30
Total	(92.675,25)	213.978,55

DEMONSTRAÇÃO DAS VARIAÇÕES PATRIMONIAIS

11205 - FUNDAÇÃO DE CIENCIA, TECNOLOGIA E INOVACAO DE FORTALEZA

EXERCÍCIO: 2020

PERÍODO (ATÉ MÊS): DEZEMBRO

A. QUADRO PRINCIPAL	NOTA	Exercício Atual	Exercício Anterior
VARIAÇÕES PATRIMONIAIS AUMENTATIVAS (I)		5.165.496,33	4.723.192,98
IMPOSTOS, TAXAS E CONTRIBUIÇÕES DE MELHORIA	I	-	-
CONTRIBUIÇÕES	II	-	-
EXPLORAÇÃO E VENDA DE BENS, SERVIÇOS E DIREITOS	III	-	-
VARIAÇÕES PATRIMONIAIS AUMENTATIVAS FINANCEIRAS	IV	2.902,36	25.387,58
TRANSFERÊNCIAS E DELEGAÇÕES RECEBIDAS	V	5.158.248,04	4.688.458,26
VALORIZAÇÃO E GANHOS COM ATIVOS E DESINCORPORAÇÃO DE PASSIVOS	VI	2.070,28	9.098,34
OUTRAS VARIAÇÕES PATRIMONIAIS AUMENTATIVAS	VII	2.275,65	248,80
VARIAÇÃO PATRIMONIAL DIMINUTIVA (II)		5.728.898,76	5.094.221,22
PESSOAL E ENCARGOS	VIII	3.382.376,02	2.951.859,69
BENEFÍCIOS PREVIDENCIÁRIOS E ASSISTENCIAIS	IX	195,12	48,78
USO DE BENS, SERVIÇOS E CONSUMO DE CAPITAL FIXO	X	1.416.689,26	1.532.192,69
VPD - VARIAÇÕES PATRIMONIAIS DIMINUTIVAS FINANCEIRAS	XI	-	-
TRANSFERÊNCIAS E DELEGAÇÕES CONCEDIDAS	XII	575.492,75	132.085,27
DESVALORIZAÇÃO E PERDA DE ATIVOS	XIII	5.847,77	23.924,80
TRIBUTÁRIAS	XIV	-	-
CUSTO DAS MERCADORIAS E DOS PRODUTOS VENDIDOS, E DOS SERVIÇOS PRESTADOS	XV	-	-
OUTRAS VARIAÇÕES PATRIMONIAIS DIMINUTIVAS	XVI	348.297,84	454.109,99
RESULTADO PATRIMONIAL DO PERÍODO (I-II)		(563.402,43)	(371.028,24)

PREFEITURA MUNICIPAL DE FORTALEZA
DEMONSTRATIVO DA DÍVIDA FLUTUANTE - ANEXO 17 DA LEI 4.320
11205 - FUNDAÇÃO DE CIÊNCIA, TECNOLOGIA E INOVAÇÃO DE FORTALEZA

EXERCÍCIO: 2020 PERÍODO(ATÉ MÊS): DEZEMBRO

DESCRIÇÃO	SALDO ANTERIOR	MOVIMENTAÇÃO DO EXERCÍCIO			SALDO PARA O EXERCÍCIO SEGUINTE
		INSCRIÇÃO / REC. EXTRA-ORÇ.	BAIXA / DESP. EXTRA-ORÇ.	PRESCRIÇÃO / CANCELAMENTO	
RESTOS A PAGAR	313.747,08	120.905,49	253.577,08	60.170,00	120.905,49
DEPÓSITOS E CAUÇÕES	-	-	-	-	-
CONSIGNAÇÕES	9.759,64	538.072,37	537.723,99	-	10.108,02
INSS	9.739,64	126.506,89	126.138,51	-	10.108,02
ISS	-	18.228,71	18.228,71	-	-
IRRF	-	277.129,01	277.129,01	-	-
IPM	20,00	116.007,76	116.027,76	-	-
OUTRAS CONSIGNAÇÕES	-	200,00	200,00	-	-
TOTAL	323.506,72	658.977,86	791.301,07	60.170,00	131.013,51

DEMONSTRAÇÃO DO FLUXO DE CAIXA

11205 - FUNDAÇÃO DE CIÊNCIA, TECNOLOGIA E INOVAÇÃO DE FORTALEZA

EXERCÍCIO: 2020	PERÍODO (ATÉ MÊS): DEZEMBRO	
A. QUADRO PRINCIPAL	EXERCÍCIO ATUAL	EXERCÍCIO ANTERIOR
FLUXOS DE CAIXA DAS ATIVIDADES OPERACIONAIS (I)	322.584,93	(448,28)
INGRESSOS	5.646.760,84	5.071.336,26
Remuneração das Disponibilidades	2.902,36	25.387,58
Outras Receitas/Ingressos Operacionais	5.643.858,48	5.045.948,68
Outras Receitas Derivadas e Originárias	2.275,65	248,80
Recebimentos de Consignações	538.072,37	412.081,59
Transferências Financeiras Recebidas	5.103.510,46	4.633.618,29
DESEMBOLSOS	5.324.175,91	5.071.784,54
Pessoal e Outras Despesas	4.479.067,35	4.451.693,03
Transferências Concedidas	279.833,79	207.340,87
Outros Desembolsos Operacionais	565.274,77	412.750,64
Pagamentos de Consignações	537.723,99	412.065,68
Transferências Financeiras Concedidas	27.550,78	-
Outros Pagamentos Extra Orçamentários	-	684,96
FLUXOS DE CAIXA DAS ATIVIDADES DE INVESTIMENTO (II)	(821.731,94)	(172.748,46)
INGRESSOS	-	-
DESEMBOLSOS	821.731,94	172.748,46
Aquisição de Ativo não Circulante	344.529,33	172.748,46
Outros Desembolsos de Investimentos	477.202,61	-
FLUXOS DE CAIXA DAS ATIVIDADES DE FINANCIAMENTO (III)	-	-
INGRESSOS	-	-
DESEMBOLSOS	-	-
GERAÇÃO LÍQUIDA DE CAIXA E EQUIVALENTE DE CAIXA (I+II+III)	(499.147,01)	(173.196,74)
CAIXA E EQUIVALENTE DE CAIXA INICIAL	537.485,27	710.682,01
CAIXA E EQUIVALENTE DE CAIXA FINAL	38.338,26	537.485,27
B. QUADRO DE TRANSFERÊNCIAS RECEBIDAS E CONCEDIDAS	EXERCÍCIO ATUAL	EXERCÍCIO ANTERIOR
Total das Transferências Recebidas	-	-
Intragovernamentais	279.833,79	122.340,87
Outras Transferências Concedidas	-	85.000,00
Total das Transferências Concedidas	279.833,79	207.340,87
C. QUADRO DE DESEMBOLSOS DE PESSOAL E DEMAIS DESPESAS POR FUNÇÃO	EXERCÍCIO ATUAL	EXERCÍCIO ANTERIOR
Ciência e Tecnologia	4.479.067,35	4.451.693,03
Total dos Desembolsos de Pessoal e Demais Despesas por Função	4.479.067,35	4.451.693,03
D. QUADRO DE JUROS E ENCARGOS DA DÍVIDA	EXERCÍCIO ATUAL	EXERCÍCIO ANTERIOR
Total dos Juros e Encargos da Dívida	-	-



Prefeitura de
Fortaleza

FUNDO MUNICIPAL DE JUVENTUDE DE FORTALEZA
UNIDADE ORÇAMENTÁRIA: 11 901

DEMONSTRATIVO DA RECEITA E DESPESA SEGUNDO AS CATERGORIAS ECONOMICAS - ANEXO 01 DA LEI 4.320/64

11901 - FUNDO MUNICIPAL DE JUVENTUDE DE FORTALEZA

EXERCÍCIO: 2020 PERÍODO(ATÉ MÊS): DEZEMBRO

RECEITAS		DESPESAS	
RECEITAS CORRENTES	1.772.080,24	DESPESAS CORRENTES	52.402.259,81
Impostos, Taxas, Contribuições de Melhoria	-	Pessoal e Encargos Sociais	-
Receita de Contribuições	-	Juros e Encargos da Dívida	-
Receita Patrimonial	22.945,39	Outras Despesas Correntes	52.402.259,81
Receita Agropecuária	-		
Receita Industrial	-		
Receita de Serviços	-		
Transferências Correntes	259.448,05		
Outras Receitas Correntes	1.489.686,80		
Dedução para Formação do FUNDEB	-		
SUPERÁVIT CORRENTE	-	DÉFICIT CORRENTE	50.630.179,57
RECEITAS DE CAPITAL	-	DESPESAS DE CAPITAL	-
Operações de Crédito	-	Investimento	-
Alienação de Bens	-	Inversões Financeira	-
Amortizações de Empréstimos	-	Amortização da Dívida	-
Transferências de Capital	-		
Outras Receitas de Capital	-		
REPASSE RECEBIDO	51.017.904,23	REPASSE CONCEDIDO	1.452.657,00
TOTAL DA RECEITA	52.789.984,47	TOTAL DA DESPESA	53.854.916,81
DÉFICIT	1.064.932,34	SUPERÁVIT	-
TOTAL	53.854.916,81	TOTAL	53.854.916,81

RESUMO

RECEITAS		DESPESAS	
RECEITAS CORRENTES	1.772.080,24	DESPESAS CORRENTES	52.402.259,81
RECEITAS DE CAPITAL	-	DESPESAS DE CAPITAL	-
REPASSE RECEBIDO	51.017.904,23	REPASSE CONCEDIDO	1.452.657,00
DÉFICIT	1.064.932,34	SUPERÁVIT	-
TOTAL	53.854.916,81	TOTAL	53.854.916,81

PREFEITURA MUNICIPAL DE FORTALEZA

EXERCÍCIO DE 2020

ANEXO 2

ORÇAMENTO GERAL

11901 - FUNDO MUNICIPAL DE JUVENTUDE DE FORTALEZA

CÓDIGO	ESPECIFICAÇÃO	NATUREZA DA DESPESA		CATEGORIA / GRUPO
		ELEMENTO	MODALIDADE	
3.0.0.0.00	DESPESAS CORRENTES			52.402.259,81
3.3.0.0.00	OUTRAS DESPESAS CORRENTES			52.402.259,81
3.3.9.0.00	APLICACOES DIRETAS		52.402.259,81	
3.3.9.0.20	AUXILIO FINANCEIRO A PESQUISADORES	12.000,00		
3.3.9.0.33	PASSAGENS E DESPESAS COM LOCOMOCAO	485.347,66		
3.3.9.0.36	OUTROS SERVICOS DE TERCEIROS - PESSOA FISICA	90.000,00		
3.3.9.0.39	OUTROS SERVICOS DE TERCEIROS - PESSOA JURIDICA	42.779.795,15		
3.3.9.0.40	SERVICOS DE TECNOLOGIA DA INFORMACAO E COMUNICACAO - PESSOA JURIDICA	917,00		
3.3.9.0.47	OBRIGACOES TRIBUTARIAS CONTRIBUTIVAS	18.000,00		
3.3.9.0.48	OUTROS AUXILIOS FINANCEIROS A PESSOAS FISICAS	9.016.200,00		
	TOTAL			52.402.259,81

PREFEITURA MUNICIPAL DE FORTALEZA

EXERCÍCIO DE 2020

ANEXO 6

ORÇAMENTO GERAL

11901 - FUNDO MUNICIPAL DE JUVENTUDE DE FORTALEZA

PROGRAMA DE TRABALHO

CÓDIGO	ESPECIFICAÇÃO	OPERAÇÃO ESPECIAL	PROJETO	ATIVIDADE	TOTAL
04.000.0000.0000.0000	ADM INISTRACAO		12.917,00		12.917,00
04.126.0000.0000.0000	TECNOLOGIA DA INFORMACAO		12.917,00		12.917,00
04.126.0001.0000.0000	GESTAO E MANUTENCAO		12.917,00		12.917,00
04.126.0001.1005.0000	AQUISICAO E IMPLANTACAO DE PRODUTOS E SERVICOS DE TI		12.917,00		12.917,00
04.126.0001.1005.0004	AQUISICAO E IMPLANTACAO DE PRODUTOS E SERVICOS DE TI		12.917,00		12.917,00
13.000.0000.0000.0000	CULTURA			32.365.324,26	32.365.324,26
13.392.0000.0000.0000	DIFUSAO CULTURAL			32.365.324,26	32.365.324,26
13.392.0064.0000.0000	FORTALEZA INCLUSIVA			22.978.933,24	22.978.933,24
13.392.0064.2030.0000	GESTAO E MANUTENCAO DE CENTROS DE JUVENTUDE			999.636,02	999.636,02
13.392.0064.2030.0001	GESTAO E MANUTENCAO DE CENTROS DE JUVENTUDE			999.636,02	999.636,02
13.392.0064.2480.0000	GESTAO E MANUTENCAO DOS CUCAS			21979.297,22	21979.297,22
13.392.0064.2480.0003	GESTAO E MANUTENCAO DO CUCA BARRA			7.354.762,44	7.354.762,44
13.392.0064.2480.0004	GESTAO E MANUTENCAO DO CUCA MONDUBIM			7.348.909,82	7.348.909,82
13.392.0064.2480.0005	GESTAO E MANUTENCAO DO CUCA JANGURUSSU			7.275.624,96	7.275.624,96
13.392.0206.0000.0000	PROGRAMA DE FORTALECIMENTO DE INCLUSAO SOCIAL E REDES DE ATENCAO - PROREDES			9.386.391,02	9.386.391,02
13.392.0206.2480.0000	GESTAO E MANUTENCAO DOS CUCAS			9.386.391,02	9.386.391,02
13.392.0206.2480.0006	GESTAO E MANUTENCAO DO CUCA PICI			4.533.682,85	4.533.682,85
13.392.0206.2480.0007	GESTAO E MANUTENCAO DO CUCA JOSE WALTER			4.852.708,17	4.852.708,17
14.000.0000.0000.0000	DIREITOS DA CIDADANIA		18.492.947,87	1531070,68	20.024.018,55
14.422.0000.0000.0000	DIREITOS INDIVIDUAIS, COLETIVOS E DIFUSOS		18.492.947,87	1531070,68	20.024.018,55
14.422.0064.0000.0000	FORTALEZA INCLUSIVA			281320,00	281320,00
14.422.0064.2155.0000	FORTALECIMENTO DAS POLITICAS DE JUVENTUDE POR MEIO DE CONVENIOS, CHAMADAS PUBLICAS E EDITAIS			281320,00	281320,00
14.422.0064.2155.0001	FORTALECIMENTO DAS POLITICAS DE JUVENTUDE POR MEIO DE CONVENIOS, CHAMADAS PUBLICAS E EDITAIS			281320,00	281320,00
14.422.0206.0000.0000	PROGRAMA DE FORTALECIMENTO DE INCLUSAO SOCIAL E REDES DE ATENCAO - PROREDES		18.492.947,87	1249.750,68	19.742.698,55
14.422.0206.1251.0000	FORTALECIMENTO DA QUALIDADE DOS SERVICOS DA REDE DE JUVENTUDE		183.877,79		183.877,79
14.422.0206.1251.0001	FORTALECIMENTO DA QUALIDADE DOS SERVICOS DA REDE DE JUVENTUDE		183.877,79		183.877,79
14.422.0206.1506.0000	DESENVOLVIMENTO DE PROJETOS INOVADORES PARA A JUVENTUDE		18.309.070,08		18.309.070,08
14.422.0206.1506.0001	ACADEMIA ENEM		3.054.348,08		3.054.348,08
14.422.0206.1506.0003	EMPREENDEDORISMO E PROTAGONISMO JUVENIL		9.443.047,66		9.443.047,66
14.422.0206.1506.0004	PROJETOS INOVADORES PARA A MELHORIA DA CAPACIDADE DE JOVENS VULNERAVEIS		5.811674,34		5.811674,34
14.422.0206.2154.0000	GESTAO E MANUTENCAO DO CENTRO DE ARTE E ESPORTES UNIFICADOS - CEU			1249.750,68	1249.750,68
14.422.0206.2154.0002	GESTAO E MANUTENCAO DO CEU VI - ANCURI			1249.750,68	1249.750,68
TOTAL			18.505.864,87	33.896.394,94	52.402.259,81

PREFEITURA MUNICIPAL DE FORTALEZA

EXERCÍCIO DE 2020

ANEXO 7

ORÇAMENTO GERAL

11901 - FUNDO MUNICIPAL DE JUVENTUDE DE FORTALEZA

PROGRAMA DE TRABALHO

CÓDIGO	ESPECIFICAÇÃO	OPERAÇÃO ESPECIAL	PROJETO	ATIVIDADE	TOTAL
04.000.0000.0000.0000	ADMINISTRACAO		12.917,00		12.917,00
04.126.0000.0000.0000	TECNOLOGIA DA INFORMACAO		12.917,00		12.917,00
04.126.0001.0000.0000	GESTAO E MANUTENCAO		12.917,00		12.917,00
04.126.0001.1005.0000	AQUISICAO E IMPLANTACAO DE PRODUTOS E SERVICOS DE TI		12.917,00		12.917,00
04.126.0001.1005.0004	AQUISICAO E IMPLANTACAO DE PRODUTOS E SERVICOS DE TI		12.917,00		12.917,00
13.000.0000.0000.0000	CULTURA			32.365.324,26	32.365.324,26
13.392.0000.0000.0000	DIFUSAO CULTURAL			32.365.324,26	32.365.324,26
13.392.0064.0000.0000	FORTALEZA INCLUSIVA			22.978.933,24	22.978.933,24
13.392.0064.2030.0000	GESTAO E MANUTENCAO DE CENTROS DE JUVENTUDE			999.636,02	999.636,02
13.392.0064.2030.0001	GESTAO E MANUTENCAO DE CENTROS DE JUVENTUDE			999.636,02	999.636,02
13.392.0064.2480.0000	GESTAO E MANUTENCAO DOS CUCAS			21979.297,22	21979.297,22
13.392.0064.2480.0003	GESTAO E MANUTENCAO DO CUCA BARRA			7.354.762,44	7.354.762,44
13.392.0064.2480.0004	GESTAO E MANUTENCAO DO CUCA MONDUBIM			7.348.909,82	7.348.909,82
13.392.0064.2480.0005	GESTAO E MANUTENCAO DO CUCA JANGURUSSU			7.275.624,96	7.275.624,96
13.392.0206.0000.0000	PROGRAMA DE FORTALECIMENTO DE INCLUSAO SOCIAL E REDES DE ATENCAO - PROREDES			9.386.391,02	9.386.391,02
13.392.0206.2480.0000	GESTAO E MANUTENCAO DOS CUCAS			9.386.391,02	9.386.391,02
13.392.0206.2480.0006	GESTAO E MANUTENCAO DO CUCA PICI			4.533.682,85	4.533.682,85
13.392.0206.2480.0007	GESTAO E MANUTENCAO DO CUCA JOSE WALTER			4.852.708,17	4.852.708,17
14.000.0000.0000.0000	DIREITOS DA CIDADANIA		18.492.947,87	1531070,68	20.024.018,55
14.422.0000.0000.0000	DIREITOS INDIVIDUAIS, COLETIVOS E DIFUSOS		18.492.947,87	1531070,68	20.024.018,55
14.422.0064.0000.0000	FORTALEZA INCLUSIVA			281320,00	281320,00
14.422.0064.2155.0000	FORTALECIMENTO DAS POLITICAS DE JUVENTUDE POR MEIO DE CONVENIOS, CHAMADAS PUBLICAS E EDITAIS			281320,00	281320,00
14.422.0064.2155.0001	FORTALECIMENTO DAS POLITICAS DE JUVENTUDE POR MEIO DE CONVENIOS, CHAMADAS PUBLICAS E EDITAIS			281320,00	281320,00
14.422.0206.0000.0000	PROGRAMA DE FORTALECIMENTO DE INCLUSAO SOCIAL E REDES DE ATENCAO - PROREDES		18.492.947,87	1249.750,68	19.742.698,55
14.422.0206.1251.0000	FORTALECIMENTO DA QUALIDADE DOS SERVICOS DA REDE DE JUVENTUDE		183.877,79		183.877,79
14.422.0206.1251.0001	FORTALECIMENTO DA QUALIDADE DOS SERVICOS DA REDE DE JUVENTUDE		183.877,79		183.877,79
14.422.0206.1506.0000	DESENVOLVIMENTO DE PROJETOS INOVADORES PARA A JUVENTUDE		18.309.070,08		18.309.070,08
14.422.0206.1506.0001	ACADEMIA ENEM		3.054.348,08		3.054.348,08
14.422.0206.1506.0003	EMPREENDEDORISMO E PROTAGONISMO JUVENIL		9.443.047,66		9.443.047,66
14.422.0206.1506.0004	PROJETOS INOVADORES PARA A MELHORIA DA CAPACIDADE DE JOVENS VULNERAVEIS		5.811.674,34		5.811.674,34
14.422.0206.2154.0000	GESTAO E MANUTENCAO DO CENTRO DE ARTE E ESPORTES UNIFICADOS - CEU			1249.750,68	1249.750,68
14.422.0206.2154.0002	GESTAO E MANUTENCAO DO CEU VI - ANCURI			1249.750,68	1249.750,68
TOTAL			18.505.864,87	33.896.394,94	52.402.259,81

PREFEITURA MUNICIPAL DE FORTALEZA

EXERCÍCIO DE 2020

ANEXO 8

ORÇAMENTO GERAL

11901 - FUNDO MUNICIPAL DE JUVENTUDE DE FORTALEZA

PROGRAMA DE TRABALHO

CÓDIGO	ESPECIFICAÇÃO	PROGRAMA DE TRABALHO		
		ORDINÁRIO	VINCULADO	TOTAL
04.000.0000.0000.0000	ADMINISTRACAO	12.917,00		12.917,00
04.126.0000.0000.0000	TECNOLOGIA DA INFORMACAO	12.917,00		12.917,00
04.126.0001.0000.0000	GESTAO E MANUTENCAO	12.917,00		12.917,00
04.126.0001.1005.0000	AQUISICAO E IMPLANTACAO DE PRODUTOS E SERVICOS DE TI	12.917,00		12.917,00
04.126.0001.1005.0004	AQUISICAO E IMPLANTACAO DE PRODUTOS E SERVICOS DE TI	12.917,00		12.917,00
13.000.0000.0000.0000	CULTURA	21298.478,56	11066.845,70	32.365.324,26
13.392.0000.0000.0000	DIFUSAO CULTURAL	21298.478,56	11066.845,70	32.365.324,26
13.392.0064.0000.0000	FORTALEZA INCLUSIVA	19.964.271,44	3.014.661,80	22.978.933,24
13.392.0064.2030.0000	GESTAO E MANUTENCAO DE CENTROS DE JUVENTUDE	527.588,70	472.047,32	999.636,02
13.392.0064.2030.0001	GESTAO E MANUTENCAO DE CENTROS DE JUVENTUDE	527.588,70	472.047,32	999.636,02
13.392.0064.2480.0000	GESTAO E MANUTENCAO DOS CUCAS	19.436.682,74	2.542.614,48	21.979.297,22
13.392.0064.2480.0003	GESTAO E MANUTENCAO DO CUCA BARRA	6.496.486,32	858.276,12	7.354.762,44
13.392.0064.2480.0004	GESTAO E MANUTENCAO DO CUCA MONDUBIM	6.518.239,24	830.670,58	7.348.909,82
13.392.0064.2480.0005	GESTAO E MANUTENCAO DO CUCA JANGURUSSU	6.421.957,18	853.667,78	7.275.624,96
13.392.0206.0000.0000	PROGRAMA DE FORTALECIMENTO DE INCLUSAO SOCIAL E REDES DE ATENCAO - PROREDES	1.334.207,12	8.052.183,90	9.386.391,02
13.392.0206.2480.0000	GESTAO E MANUTENCAO DOS CUCAS	1.334.207,12	8.052.183,90	9.386.391,02
13.392.0206.2480.0006	GESTAO E MANUTENCAO DO CUCA PICI	533.682,85	4.000.000,00	4.533.682,85
13.392.0206.2480.0007	GESTAO E MANUTENCAO DO CUCA JOSE WALTER	800.524,27	4.052.183,90	4.852.708,17
14.000.0000.0000.0000	DIREITOS DA CIDADANIA	5.221.719,34	14.802.299,21	20.024.018,55
14.422.0000.0000.0000	DIREITOS INDIVIDUAIS, COLETIVOS E DIFUSOS	5.221.719,34	14.802.299,21	20.024.018,55
14.422.0064.0000.0000	FORTALEZA INCLUSIVA		281.320,00	281.320,00
14.422.0064.2155.0000	FORTALECIMENTO DAS POLITICAS DE JUVENTUDE POR MEIO DE CONVENIOS, CHAMADAS PUBLICAS E EDITAIS		281.320,00	281.320,00
14.422.0064.2155.0001	FORTALECIMENTO DAS POLITICAS DE JUVENTUDE POR MEIO DE CONVENIOS, CHAMADAS PUBLICAS E EDITAIS		281.320,00	281.320,00
14.422.0206.0000.0000	PROGRAMA DE FORTALECIMENTO DE INCLUSAO SOCIAL E REDES DE ATENCAO - PROREDES	5.221.719,34	14.520.979,21	19.742.698,55
14.422.0206.1251.0000	FORTALECIMENTO DA QUALIDADE DOS SERVICOS DA REDE DE JUVENTUDE		183.877,79	183.877,79
14.422.0206.1251.0001	FORTALECIMENTO DA QUALIDADE DOS SERVICOS DA REDE DE JUVENTUDE		183.877,79	183.877,79
14.422.0206.1506.0000	DESENVOLVIMENTO DE PROJETOS INOVADORES PARA A JUVENTUDE	3.971.968,66	14.337.101,42	18.309.070,08
14.422.0206.1506.0001	ACADEMIA ENEM	3.054.348,08		3.054.348,08
14.422.0206.1506.0003	EMPREENDEDORISMO E PROTAGONISMO JUVENIL		9.443.047,66	9.443.047,66
14.422.0206.1506.0004	PROJETOS INOVADORES PARA A MELHORIA DA CAPACIDADE DE JOVENS VULNERAVEIS	917.620,58	4.894.053,76	5.811.674,34
14.422.0206.2154.0000	GESTAO E MANUTENCAO DO CENTRO DE ARTE E ESPORTES UNIFICADOS - CEU	1.249.750,68		1.249.750,68
14.422.0206.2154.0002	GESTAO E MANUTENCAO DO CEU VI - ANCURI	1.249.750,68		1,249,750,68
TOTAL		26.533.114,90	25.869.144,91	52.402.259,81

PREFEITURA MUNICIPAL DE FORTALEZA

11901 - FUNDO MUNICIPAL DE JUVENTUDE DE FORTALEZA

EXERCÍCIO DE 2020

ANEXO 9

ORÇAMENTO GERAL

DEMONSTRATIVO DAS DESPESAS POR ÓRGÃO E FUNÇÃO

	LEGISLATIVA	JUDICIARIA	ESSENCIAL A JUSTICA	ADMINISTRACAO
FUNDO MUNICIPAL DE JUVENTUDE DE FORTALEZA	-	-	-	12.917,00
	TRABALHO	EDUCACAO	CULTURA	DIREITOS DA CIDADANIA
FUNDO MUNICIPAL DE JUVENTUDE DE FORTALEZA	-	-	32.365.324,26	20.024.018,55
TOTAL				52.402.259,81

PREFEITURA MUNICIPAL DE FORTALEZA

DEMONSTRATIVO DA RECEITA ORÇADA COM A ARRECADADA - ANEXO 10 DA LEI 4.320/64

11901 - FUNDO MUNICIPAL DE JUVENTUDE DE FORTALEZA

Exercício 2020

Código da Receita	Descrição da Receita	Previsão	Arrecadado	Diferença	
				Para Mais	Para Menos
1000000000	RECEITAS CORRENTES	200.000,00	1.772.080,24	1.572.080,24	
1300000000	RECEITA PATRIMONIAL	-	22.945,39	22.945,39	
1320000000	VALORES MOBILIARIOS	-	22.945,39	22.945,39	
1321000000	JUROS E CORRECOES MONETARIAS	-	22.945,39	22.945,39	
1321001000	REMUNERACAO DE DEPOSITOS BANCARIOS	-	22.945,39	22.945,39	
1321001100	REMUNERACAO DE DEPOSITOS BANCARIOS - PRINCIPAL	-	22.945,39	22.945,39	
1321001101	REMUNERACAO DE DEPOSITOS BANCARIOS - PRINCIPAL - GERAL	-	22.945,39	22.945,39	
1700000000	TRANSFERENCIAS CORRENTES	-	259.448,05	259.448,05	
1760000000	TRANSFERENCIAS DO EXTERIOR	-	259.448,05	259.448,05	
1768000000	TRANSFERENCIAS DO EXTERIOR - ESPECIFICAS DE ESTADOS, DF E MUNICIPIOS	-	259.448,05	259.448,05	
1768100000	OUTRAS TRANSFERENCIA DE CONVENIOS DO EXTERIOR	-	259.448,05	259.448,05	
1768101000	OUTRAS TRANSFERENCIA DE CONVENIOS DO EXTERIOR - NAO ESPECIFICADAS ANTERIORMENTE	-	259.448,05	259.448,05	
1768101100	OUTRAS TRANSFERENCIA DE CONVENIOS DO EXTERIOR - NAO ESPECIFICADAS ANTERIORMENTE - PRINCIPAL	-	259.448,05	259.448,05	
1900000000	OUTRAS RECEITAS CORRENTES	200.000,00	1.489.686,80	1.289.686,80	
1920000000	INDENIZACOES, RESTITUICOES E RESSARCIMENTOS	200.000,00	1.489.686,80	1.289.686,80	
1922000000	RESTITUICOES	200.000,00	1.489.686,80	1.289.686,80	
1922990000	OUTRAS RESTITUICOES	200.000,00	1.489.686,80	1.289.686,80	
1922991000	OUTRAS RESTITUICOES	200.000,00	1.489.686,80	1.289.686,80	
1922991100	OUTRAS RESTITUICOES - PRINCIPAL	200.000,00	1.489.686,80	1.289.686,80	
1922991199	OUTRAS RESTITUICOES - PRINCIPAL - DEMAIS RESTITUICOES	200.000,00	1.489.686,80	1.289.686,80	
Total:		200.000,00	1.772.080,24	1.572.080,24	-

PREFEITURA MUNICIPAL DE FORTALEZA

EXERCÍCIO DE 2020

ANEXO 11

ORÇAMENTO GERAL

11901 - FUNDO MUNICIPAL DE JUVENTUDE DE FORTALEZA

NATUREZA DA DESPESA

CÓDIGO	ESPECIFICAÇÃO	CRÉDITOS ORÇAMENTÁRIOS E SUPLEMENTARES	CRÉDITOS ESPECIAIS E EXTRAORDINÁRIOS	TOTAL	REALIZADA EMPENHADA NO ANO	DIFERENÇA SALDO A EMPENHAR
3.0.0.0.00	DESPESAS CORRENTES	66.065.457,00	51.000,00	66.116.457,00	52.402.259,81	13.714.197,19
3.3.0.0.00	OUTRAS DESPESAS CORRENTES	66.065.457,00	51.000,00	66.116.457,00	52.402.259,81	13.714.197,19
4.0.0.0.00	DESPESAS DE CAPITAL	709.000,00		709.000,00		709.000,00
4.4.0.0.00	INVESTIMENTOS	708.000,00		708.000,00		708.000,00
4.5.0.0.00	INVERSOES FINANCEIRAS	1.000,00		1.000,00		1.000,00
	TOTAL	66.774.457,00	51.000,00	66.825.457,00	52.402.259,81	14.423.197,19

BALANÇO ORÇAMENTÁRIO

11901 - FUNDO MUNICIPAL DE JUVENTUDE DE FORTALEZA

EXERCÍCIO: 2020 PERÍODO (ATÉ MÊS): DEZEMBRO

RECEITAS ORÇAMENTÁRIAS	PREVISÃO INICIAL (a)	PREVISÃO ATUALIZADA (b)	RECEITAS REALIZADAS (c)	SALDO (d) = (c-b)
RECEITAS CORRENTES (I)	200.000,00	200.000,00	1.772.080,24	1.572.080,24
Impostos, Taxas e Contribuições de Melhoria	-	-	-	-
Receita de Contribuições	-	-	-	-
Receita Patrimonial	-	-	22.945,39	22.945,39
Receita Agropecuária	-	-	-	-
Receita Industrial	-	-	-	-
Receita de Serviços	-	-	-	-
Transferências Correntes	-	-	259.448,05	259.448,05
Outras Receitas Correntes	200.000,00	200.000,00	1.489.686,80	1.289.686,80
RECEITAS DE CAPITAL (II)	-	-	-	-
Operações de Crédito	-	-	-	-
Alienação de Bens	-	-	-	-
Amortização de Empréstimos	-	-	-	-
Transferências de Capital	-	-	-	-
Outras Receitas de Capital	-	-	-	-
SUBTOTAL DAS RECEITAS (III) = (I + II)	200.000,00	200.000,00	1.772.080,24	1.572.080,24
OPERAÇÕES DE CRÉDITO / REFINANCIAMENTO (IV)	-	-	-	-
Operações de Crédito Internas	-	-	-	-
Mobiliária	-	-	-	-
Contratual	-	-	-	-
Operações de Crédito Externas	-	-	-	-
Mobiliária	-	-	-	-
Contratual	-	-	-	-
SUBTOTAL COM REFINANCIAMENTO (V) = (III + IV)	200.000,00	200.000,00	1.772.080,24	1.572.080,24
REPASSES RECEBIDOS (VI)	68.889.461,00	66.625.457,00	51.017.904,23	(15.607.552,77)
DÉFICIT (VII)	-	-	1.064.932,34	1.064.932,34
TOTAL (VIII) = (V + VI + VII)	69.089.461,00	66.825.457,00	53.854.916,81	(12.970.540,19)
SALDOS DE EXERCÍCIOS ANTERIORES (UTILIZADOS PARA CRÉDITOS ADICIONAIS)	-	-	-	-
Recursos Arrecadados em Exercícios Anteriores	-	-	-	-
Superávit Financeiro	-	-	-	-
Reabertura de Créditos Adicionais	-	-	-	-

BALANÇO ORÇAMENTÁRIO

11901 - FUNDO MUNICIPAL DE JUVENTUDE DE FORTALEZA

EXERCÍCIO: 2020 PERÍODO (ATÉ MÊS): DEZEMBRO

DESPESAS ORÇAMENTÁRIAS	DOTAÇÃO INICIAL (e)	DOTAÇÃO ATUALIZADA (f)	DESPESAS EMPENHADAS (g)	DESPESAS LIQUIDADAS (h)	DESPESAS PAGAS (i)	SALDO DA DOTAÇÃO (j) = (f-g)
DESPESAS CORRENTES (IX)	56.098.461,00	66.116.457,00	52.402.259,81	52.175.282,81	52.175.282,81	13.714.197,19
Pessoal e Encargos Sociais	-	-	-	-	-	-
Juros e Encargos da Dívida	-	-	-	-	-	-
Outras Despesas Correntes	56.098.461,00	66.116.457,00	52.402.259,81	52.175.282,81	52.175.282,81	13.714.197,19
DESPESAS DE CAPITAL (X)	12.991.000,00	709.000,00	-	-	-	709.000,00
Investimentos	12.990.000,00	708.000,00	-	-	-	708.000,00
Inversões Financeiras	1.000,00	1.000,00	-	-	-	1.000,00
Amortização da Dívida	-	-	-	-	-	-
RESERVA DE CONTINGÊNCIA (XI)	-	-	-	-	-	-
SUBTOTAL DAS DESPESAS (XII) = (IX+X+XI)	69.089.461,00	66.825.457,00	52.402.259,81	52.175.282,81	52.175.282,81	14.423.197,19
AMORTIZAÇÃO DA DÍV. / REFINANCIAMENTO (XIII)	-	-	-	-	-	-
Amortização da Dívida Interna	-	-	-	-	-	-
Dívida Mobiliária	-	-	-	-	-	-
Outras Dívidas	-	-	-	-	-	-
Amortização da Dívida Externa	-	-	-	-	-	-
Dívida Mobiliária	-	-	-	-	-	-
Outras Dívidas	-	-	-	-	-	-
SUBTOTAL C/ REFINANCIAMENTO (XIV) = (XII+XIII)	69.089.461,00	66.825.457,00	52.402.259,81	52.175.282,81	52.175.282,81	14.423.197,19
REPASSES CONCEDIDOS (XV)	-	-	1.452.657,00	-	-	(1.452.657,00)
SUPERÁVIT (XVI)	-	-	-	-	-	-
TOTAL (XVII) = (XIV + XV + XVI)	69.089.461,00	66.825.457,00	53.854.916,81	52.175.282,81	52.175.282,81	12.970.540,19
RESERVA DO RPPS	-	-	-	-	-	-

BALANÇO ORÇAMENTÁRIO

11901 - FUNDO MUNICIPAL DE JUVENTUDE DE FORTALEZA

EXERCÍCIO: 2020 PERÍODO (ATÉ MÊS): DEZEMBRO

RESTOS A PAGAR NÃO PROCESSADOS						
RESTOS A PAGAR NÃO PROCESSADOS	INSCRITOS		LIQUIDADOS (c)	PAGOS (d)	CANCELADOS (e)	SALDO (f) = (a + b - d - e)
	EM EXERCÍCIOS ANTERIORES (a)	EM 31 DEZ. EXER. ANTERIOR (b)				
DESPEAS CORRENTES	-	9.000,00	9.000,00	9.000,00	-	-
Pessoal e Encargos Sociais	-	-	-	-	-	-
Juros e Encargos da Dívida	-	-	-	-	-	-
Outras Despesas Correntes	-	9.000,00	9.000,00	9.000,00	-	-
DESPEAS DE CAPITAL	-	-	-	-	-	-
Investimentos	-	-	-	-	-	-
Inversões Financeiras	-	-	-	-	-	-
Amortização da Dívida	-	-	-	-	-	-
TOTAL	-	9.000,00	9.000,00	9.000,00	-	-

RESTOS A PAGAR PROCESSADOS E NÃO PROCESSADOS LIQUIDADOS					
RESTOS A PAGAR PROCESSADOS	INSCRITOS		PAGOS (c)	CANCELADOS (d)	SALDO (e) = (a + b - c - d)
	EM EXERCÍCIOS ANTERIORES (a)	EM 31 DEZ. EXER. ANTERIOR (b)			
DESPEAS CORRENTES	-	-	-	-	-
Pessoal e Encargos Sociais	-	-	-	-	-
Juros e Encargos da Dívida	-	-	-	-	-
Outras Despesas Correntes	-	-	-	-	-
DESPEAS DE CAPITAL	-	-	-	-	-
Investimentos	-	-	-	-	-
Inversões Financeiras	-	-	-	-	-
Amortização da Dívida	-	-	-	-	-
TOTAL	-	-	-	-	-

BALANÇO FINANCEIRO

11901 - FUNDO MUNICIPAL DE JUVENTUDE DE FORTALEZA

EXERCÍCIO: 2020 SITUAÇÃO: EMPENHADO PERÍODO (ATÉ MÊS): DEZEMBRO

INGRESSOS	Exercício Atual	Exercício Anterior
Receita Orçamentária (I)	1.772.080,24	1.471.928,73
Ordinária	1.512.632,19	1.306.109,11
Vinculada	259.448,05	165.819,62
Outras Destinações de Recursos	259.448,05	165.819,62
Outras Transferências de Convênio ou Contratos de Repasse	259.448,05	165.819,62
Transferências Financeiras Recebidas (II)	51.017.904,23	36.930.188,86
Transferências Recebidas para a Execução Orçamentária	51.017.904,23	35.775.083,26
Transferências Recebidas Independentes de Execução Orçamentária	-	1.155.105,60
Recebimentos Extraorçamentários (III)	251.546,79	44.438,53
Inscrição de Restos a Pagar Não Processados	226.977,00	9.000,00
Depósitos Restituíveis e Valores Vinculados	24.569,79	35.438,53
Saldo do Exercício Anterior (IV)	1.606.042,67	1.200.309,44
Caixa e Equivalentes de Caixa	1.606.042,67	1.200.309,44
TOTAL (V) = (I+II+III+IV)	54.647.573,93	39.646.865,56
DISPÊNDIOS	Exercício Atual	Exercício Anterior
Despesa Orçamentária (VI)	52.402.259,81	36.429.309,18
Ordinária	26.533.114,90	25.728.874,00
Vinculada	25.869.144,91	10.700.435,18
Outras Destinações de Recursos	25.869.144,91	10.700.435,18
Outras Transferências de Convênio ou Contratos de Repasse	281.320,00	489.222,97
Recursos de Operações de Crédito	25.282.824,91	10.211.212,21
Outros Recursos	305.000,00	-
Transferências Financ. Concedidas (VII)	1.452.657,00	417.969,58
Transferências Concedidas para a Execução Orçamentária	1.452.657,00	417.969,58
Pagamentos Extra Orçamentários (VIII)	33.569,79	1.193.544,13
Pagamentos de Restos a Pagar Não Processados	9.000,00	1.158.105,60
Depósitos Restituíveis e Valores Vinculados	24.569,79	35.438,53
Saldo para o Exercício Seguinte (IX)	759.087,33	1.606.042,67
Caixa e Equivalentes de Caixa	759.087,33	1.606.042,67
TOTAL (X) = (VI+VII+VIII+IX)	54.647.573,93	39.646.865,56

BALANÇO PATRIMONIAL

11901 - FUNDO MUNICIPAL DE JUVENTUDE DE FORTALEZA

EXERCÍCIO: 2020

PERÍODO (MÊS): DEZEMBRO

ATIVO	Exercício Atual	Exercício Anterior
ATIVO CIRCULANTE	759.087,33	1.606.042,67
Caixa e Equivalentes de Caixa	759.087,33	1.606.042,67
ATIVO NÃO-CIRCULANTE	935.736,13	1.101.230,53
Imobilizado	935.736,13	1.101.230,53
TOTAL DO ATIVO	1.694.823,46	2.707.273,20

PASSIVO E PATRIMÔNIO LÍQUIDO	Exercício Atual	Exercício Anterior
PASSIVO CIRCULANTE	6.239,76	6.239,76
Demais Obrigações a Curto Prazo	6.239,76	6.239,76
PASSIVO NÃO-CIRCULANTE	-	-
TOTAL DO PASSIVO	6.239,76	6.239,76
PATRIMÔNIO LÍQUIDO	Exercício Atual	Exercício Anterior
Resultados Acumulados	1.688.583,70	2.701.033,44
Resultado do Exercício	(1.012.449,74)	237.008,07
Resultado de Exercícios Anteriores	2.701.033,44	2.484.596,53
Ajustes de Exercícios Anteriores	-	(20.571,16)
TOTAL DO PATRIMÔNIO LÍQUIDO	1.688.583,70	2.701.033,44
TOTAL DO PASSIVO E PATRIMÔNIO LÍQUIDO	1.694.823,46	2.707.273,20

QUADRO DOS ATIVOS E PASSIVOS FINANCEIROS E PERMANENTES (LEI 4.320/64)

EXERCÍCIO: 2020	PERÍODO(MÊS): DEZEMBRO	
	Exercício Atual	Exercício Anterior
ATIVO (I)		
ATIVO FINANCEIRO	759.087,33	1.606.042,67
ATIVO PERMANENTE	935.736,13	1.101.230,53
TOTAL DO ATIVO	1.694.823,46	2.707.273,20
PASSIVO (II)		
PASSIVO FINANCEIRO	233.216,76	15.239,76
PASSIVO PERMANENTE	-	-
TOTAL DO PASSIVO	233.216,76	15.239,76
SALDO PATRIMONIAL	1.461.606,70	2.692.033,44

QUADRO DAS CONTAS DE COMPENSAÇÃO (LEI 4.320/64)

EXERCÍCIO: 2020	PERÍODO(MÊS): DEZEMBRO	
	Exercício Atual	Exercício Anterior
ATOS POTENCIAIS ATIVOS		
Garantias e Contragarantias Recebidas a Executar	-	-
Direitos Conveniados e Outros Instrumentos Congêneres	870.919,80	498.045,87
Direitos Contratuais	-	-
Outros Atos Potenciais Ativos	-	-
TOTAL DOS ATOS POTENCIAIS ATIVOS	870.919,80	498.045,87
ATOS POTENCIAIS PASSIVOS		
Garantias e Contragarantias Concedidas	-	-
Obrigações Conveniadas e Outros Instrumentos Congêneres	4.051.122,54	1.731.356,88
Obrigações Contratuais	25.871.530,58	77.129.923,41
Outros Atos Potenciais Passivos	-	-
TOTAL DOS ATOS POTENCIAIS PASSIVOS	29.922.653,12	78.861.280,29

QUADRO DO SUPERÁVIT / DÉFICIT FINANCEIRO (LEI 4.320/64)

EXERCÍCIO: 2020	PERÍODO(MÊS): DEZEMBRO	
	Exercício Atual	Exercício Anterior
DESTINAÇÃO DE RECURSOS		
Recursos Ordinários	697.020,04	1.548.001,38
Recursos de Operações de Crédito	(196.427,17)	42.801,53
Outras Destinações Vinculadas de Recursos	25.277,70	-
Total	525.870,57	1.590.802,91

DEMONSTRAÇÃO DAS VARIAÇÕES PATRIMONIAIS

11901 - FUNDO MUNICIPAL DE JUVENTUDE DE FORTALEZA

EXERCÍCIO: 2020

PERÍODO (ATÉ MÊS): DEZEMBRO

A. QUADRO PRINCIPAL	NOTA	Exercício Atual	Exercício Anterior
VARIAÇÕES PATRIMONIAIS AUMENTATIVAS (I)		52.789.984,47	38.402.117,59
IMPOSTOS, TAXAS E CONTRIBUIÇÕES DE MELHORIA	I	-	-
CONTRIBUIÇÕES	II	-	-
EXPLORAÇÃO E VENDA DE BENS, SERVIÇOS E DIREITOS	III	-	-
VARIAÇÕES PATRIMONIAIS AUMENTATIVAS FINANCEIRAS	IV	22.945,39	45.301,07
TRANSFERÊNCIAS E DELEGAÇÕES RECEBIDAS	V	51.277.352,28	37.096.008,48
VALORIZAÇÃO E GANHOS COM ATIVOS E DESINCORPORAÇÃO DE PASSIVOS	VI	-	-
OUTRAS VARIAÇÕES PATRIMONIAIS AUMENTATIVAS	VII	1.489.686,80	1.260.808,04
VARIAÇÃO PATRIMONIAL DIMINUTIVA (II)		53.802.434,21	38.165.109,52
PESSOAL E ENCARGOS	VIII	-	-
BENEFÍCIOS PREVIDENCIÁRIOS E ASSISTENCIAIS	IX	-	-
USO DE BENS, SERVIÇOS E CONSUMO DE CAPITAL FIXO	X	43.294.577,21	35.213.191,97
VPD - VARIAÇÕES PATRIMONIAIS DIMINUTIVAS FINANCEIRAS	XI	-	-
TRANSFERÊNCIAS E DELEGAÇÕES CONCEDIDAS	XII	10.468.857,00	2.253.969,58
DESVALORIZAÇÃO E PERDA DE ATIVOS	XIII	-	-
TRIBUTÁRIAS	XIV	18.000,00	-
CUSTO DAS MERCADORIAS E DOS PRODUTOS VENDIDOS, E DOS SERVIÇOS PRESTADOS	XV	-	-
OUTRAS VARIAÇÕES PATRIMONIAIS DIMINUTIVAS	XVI	21.000,00	697.947,97
RESULTADO PATRIMONIAL DO PERÍODO (I-II)		(1.012.449,74)	237.008,07

PREFEITURA MUNICIPAL DE FORTALEZA
DEMONSTRATIVO DA DÍVIDA FLUTUANTE - ANEXO 17 DA LEI 4.320
11901 - FUNDO MUNICIPAL DE JUVENTUDE DE FORTALEZA

EXERCÍCIO: 2020 PERÍODO(ATÉ MÊS): DEZEMBRO

DESCRIÇÃO	SALDO ANTERIOR	MOVIMENTAÇÃO DO EXERCÍCIO			SALDO PARA O EXERCÍCIO SEGUINTE
		INSCRIÇÃO / REC. EXTRA-ORÇ.	BAIXA / DESP. EXTRA-ORÇ.	PRESCRIÇÃO / CANCELAMENTO	
RESTOS A PAGAR	9.000,00	226.977,00	9.000,00	-	226.977,00
DEPÓSITOS E CAUÇÕES	1.179,15	-	-	-	1.179,15
CONSIGNAÇÕES	5.060,61	24.569,79	24.569,79	-	5.060,61
INSS	-	7.948,61	7.948,61	-	-
ISS	2.311,25	3.460,04	3.460,04	-	2.311,25
IRRF	1.520,65	13.161,14	13.161,14	-	1.520,65
IPM	49,56	-	-	-	49,56
OUTRAS CONSIGNAÇÕES	1.179,15	-	-	-	1.179,15
TOTAL	15.239,76	251.546,79	33.569,79	-	233.216,76

DEMONSTRAÇÃO DO FLUXO DE CAIXA

11901 - FUNDO MUNICIPAL DE JUVENTUDE DE FORTALEZA

EXERCÍCIO: 2020

PERÍODO (ATÉ MÊS): DEZEMBRO

A. QUADRO PRINCIPAL	EXERCÍCIO ATUAL	EXERCÍCIO ANTERIOR
FLUXOS DE CAIXA DAS ATIVIDADES OPERACIONAIS (I)	(846.955,34)	405.733,23
INGRESSOS	52.814.554,26	38.437.556,12
Remuneração das Disponibilidades	22.945,39	45.301,07
Transferências Recebidas	259.448,05	165.819,62
Outras Receitas/Ingressos Operacionais	52.532.160,82	38.226.435,43
Outras Receitas Derivadas e Originárias	1.489.686,80	1.260.808,04
Recebimentos de Consignações	24.569,79	35.438,53
Transferências Financeiras Recebidas	51.017.904,23	36.930.188,86
DESEMBOLSOS	53.661.509,60	38.031.822,89
Pessoal e Outras Despesas	52.184.282,81	37.578.414,78
Outros Desembolsos Operacionais	1.477.226,79	453.408,11
Pagamentos de Consignações	24.569,79	35.438,53
Transferências Financeiras Concedidas	1.452.657,00	417.969,58
FLUXOS DE CAIXA DAS ATIVIDADES DE INVESTIMENTO (II)	-	-
INGRESSOS	-	-
DESEMBOLSOS	-	-
FLUXOS DE CAIXA DAS ATIVIDADES DE FINANCIAMENTO (III)	-	-
INGRESSOS	-	-
DESEMBOLSOS	-	-
GERAÇÃO LÍQUIDA DE CAIXA E EQUIVALENTE DE CAIXA (I+II+III)	(846.955,34)	405.733,23
CAIXA E EQUIVALENTE DE CAIXA INICIAL	1.606.042,67	1.200.309,44
CAIXA E EQUIVALENTE DE CAIXA FINAL	759.087,33	1.606.042,67
B. QUADRO DE TRANSFERÊNCIAS RECEBIDAS E CONCEDIDAS	EXERCÍCIO ATUAL	EXERCÍCIO ANTERIOR
Outras Transferências Recebidas	259.448,05	165.819,62
Total das Transferências Recebidas	259.448,05	165.819,62
Total das Transferências Concedidas	-	-
C. QUADRO DE DESEMBOLSOS DE PESSOAL E DEMAIS DESPESAS POR FUNÇÃO	EXERCÍCIO ATUAL	EXERCÍCIO ANTERIOR
Administração	21.917,00	159.000,00
Cultura	32.365.324,26	-
Direitos da Cidadania	19.797.041,55	37.419.414,78
Total dos Desembolsos de Pessoal e Demais Despesas por Função	52.184.282,81	37.578.414,78
D. QUADRO DE JUROS E ENCARGOS DA DÍVIDA	EXERCÍCIO ATUAL	EXERCÍCIO ANTERIOR
Total dos Juros e Encargos da Dívida	-	-



Prefeitura de
Fortaleza

FUNDO MUNICIPAL DE POLÍTICAS SOBRE DROGAS
UNIDADE ORÇAMENTÁRIA: 11 902

DEMONSTRATIVO DA RECEITA E DESPESA SEGUNDO AS CATERGORIAS ECONOMICAS - ANEXO 01 DA LEI 4.320/64
11902 - FUNDO MUNICIPAL DE POLITICAS SOBRE DROGAS

EXERCÍCIO: 2020 PERÍODO(ATÉ MÊS): DEZEMBRO

RECEITAS		DESPESAS	
RECEITAS CORRENTES	82.321,43	DESPESAS CORRENTES	-
Impostos, Taxas, Contribuições de Melhoria	-	Pessoal e Encargos Sociais	-
Receita de Contribuições	-	Juros e Encargos da Dívida	-
Receita Patrimonial	82.321,43	Outras Despesas Correntes	-
Receita Agropecuária	-		
Receita Industrial	-		
Receita de Serviços	-		
Transferências Correntes	-		
Outras Receitas Correntes	-		
Dedução para Formação do FUNDEB	-		
SUPERÁVIT CORRENTE	82.321,43	DÉFICIT CORRENTE	-
RECEITAS DE CAPITAL	-	DESPESAS DE CAPITAL	-
Operações de Crédito	-	Investimento	-
Alienação de Bens	-	Inversões Financeira	-
Amortizações de Empréstimos	-	Amortização da Dívida	-
Transferências de Capital	-		
Outras Receitas de Capital	-		
REPASSE RECEBIDO	-	REPASSE CONCEDIDO	-
TOTAL DA RECEITA	82.321,43	TOTAL DA DESPESA	-
DÉFICIT	-	SUPERÁVIT	82.321,43
TOTAL	82.321,43	TOTAL	82.321,43

RESUMO

RECEITAS		DESPESAS	
RECEITAS CORRENTES	82.321,43	DESPESAS CORRENTES	-
RECEITAS DE CAPITAL	-	DESPESAS DE CAPITAL	-
REPASSE RECEBIDO	-	REPASSE CONCEDIDO	-
DÉFICIT	-	SUPERÁVIT	82.321,43
TOTAL	82.321,43	TOTAL	82.321,43

PREFEITURA MUNICIPAL DE FORTALEZA

EXERCÍCIO DE 2020

ANEXO 2

ORÇAMENTO GERAL

11902 - FUNDO MUNICIPAL DE POLITICAS SOBRE DROGAS

NATUREZA DA DESPESA

CÓDIGO	ESPECIFICAÇÃO	ELEMENTO	MODALIDADE	CATEGORIA / GRUPO
TOTAL				0,00

PREFEITURA MUNICIPAL DE FORTALEZA

EXERCÍCIO DE 2020

ANEXO 6

ORÇAMENTO GERAL

11902 - FUNDO MUNICIPAL DE POLITICAS SOBRE DROGAS

PROGRAMA DE TRABALHO

CÓDIGO	ESPECIFICAÇÃO	OPERAÇÃO ESPECIAL	PROJETO	ATIVIDADE	TOTAL
TOTAL					

PREFEITURA MUNICIPAL DE FORTALEZA

EXERCÍCIO DE 2020

ANEXO 7

ORÇAMENTO GERAL

11902 - FUNDO MUNICIPAL DE POLITICAS SOBRE DROGAS

PROGRAMA DE TRABALHO

CÓDIGO	ESPECIFICAÇÃO	OPERAÇÃO ESPECIAL	PROJETO	ATIVIDADE	TOTAL
TOTAL					

PREFEITURA MUNICIPAL DE FORTALEZA

EXERCÍCIO DE 2020

ANEXO 8

ORÇAMENTO GERAL

11902 - FUNDO MUNICIPAL DE POLITICAS SOBRE DROGAS

PROGRAMA DE TRABALHO

CÓDIGO	ESPECIFICAÇÃO	ORDINÁRIO	VINCULADO	TOTAL
TOTAL				

PREFEITURA MUNICIPAL DE FORTALEZA

11902 - FUNDO MUNICIPAL DE POLITICAS SOBRE DROGAS

EXERCÍCIO DE 2020

ANEXO 9

ORÇAMENTO GERAL

DEMONSTRATIVO DAS DESPESAS POR ÓRGÃO E FUNÇÃO

TOTAL	-
-------	---

PREFEITURA MUNICIPAL DE FORTALEZA

DEMONSTRATIVO DA RECEITA ORÇADA COM A ARRECADADA - ANEXO 10 DA LEI 4.320/64

11902 - FUNDO MUNICIPAL DE POLITICAS SOBRE DROGAS

Exercício 2020

Código da Receita	Descrição da Receita	Previsão	Arrecadado	Diferença	
				Para Mais	Para Menos
1000000000	RECEITAS CORRENTES	-	82.321,43	82.321,43	
1300000000	RECEITA PATRIMONIAL	-	82.321,43	82.321,43	
1320000000	VALORES MOBILIARIOS	-	82.321,43	82.321,43	
1321000000	JUROS E CORRECOES MONETARIAS	-	82.321,43	82.321,43	
1321001000	REMUNERACAO DE DEPOSITOS BANCARIOS	-	82.321,43	82.321,43	
1321001100	REMUNERACAO DE DEPOSITOS BANCARIOS - PRINCIPAL	-	82.321,43	82.321,43	
1321001101	REMUNERACAO DE DEPOSITOS BANCARIOS - PRINCIPAL - GERAL	-	-		
1321001102	REMUNERACAO DE DEPOSITOS BANCARIOS - PRINCIPAL - POUPANCA	-	44.172,72	44.172,72	
1321001110	REMUNERACAO DE DEPOSITOS BANCARIOS - VINCULADOS - OUTROS	-	38.148,71	38.148,71	
Total:		-	82.321,43	82.321,43	-

PREFEITURA MUNICIPAL DE FORTALEZA

EXERCÍCIO DE 2020

ANEXO 11

ORÇAMENTO GERAL

11902 - FUNDO MUNICIPAL DE POLITICAS SOBRE DROGAS

NATUREZA DA DESPESA

CÓDIGO	ESPECIFICAÇÃO	CRÉDITOS ORÇAMENTÁRIOS E SUPLEMENTARES	CRÉDITOS ESPECIAIS E EXTRAORDINÁRIOS	TOTAL	REALIZADA EMPENHADA NO ANO	DIFERENÇA SALDO A EMPENHAR
3.0.0.0.00	DESPESAS CORRENTES	1.000,00		1.000,00		1.000,00
3.3.0.0.00	OUTRAS DESPESAS CORRENTES	1.000,00		1.000,00		1.000,00
4.0.0.0.00	DESPESAS DE CAPITAL	20.000,00		20.000,00		20.000,00
4.4.0.0.00	INVESTIMENTOS	20.000,00		20.000,00		20.000,00
	TOTAL	21.000,00		21.000,00		21.000,00

BALANÇO ORÇAMENTÁRIO

11902 - FUNDO MUNICIPAL DE POLITICAS SOBRE DROGAS

EXERCÍCIO: 2020 PERÍODO (ATÉ MÊS): DEZEMBRO

RECEITAS ORÇAMENTÁRIAS	PREVISÃO INICIAL (a)	PREVISÃO ATUALIZADA (b)	RECEITAS REALIZADAS (c)	SALDO (d) = (c-b)
RECEITAS CORRENTES (I)	-	-	82.321,43	82.321,43
Impostos, Taxas e Contribuições de Melhoria	-	-	-	-
Receita de Contribuições	-	-	-	-
Receita Patrimonial	-	-	82.321,43	82.321,43
Receita Agropecuária	-	-	-	-
Receita Industrial	-	-	-	-
Receita de Serviços	-	-	-	-
Transferências Correntes	-	-	-	-
Outras Receitas Correntes	-	-	-	-
RECEITAS DE CAPITAL (II)	-	-	-	-
Operações de Crédito	-	-	-	-
Alienação de Bens	-	-	-	-
Amortização de Empréstimos	-	-	-	-
Transferências de Capital	-	-	-	-
Outras Receitas de Capital	-	-	-	-
SUBTOTAL DAS RECEITAS (III) = (I + II)	-	-	82.321,43	82.321,43
OPERAÇÕES DE CRÉDITO / REFINANCIAMENTO (IV)	-	-	-	-
Operações de Crédito Internas	-	-	-	-
Mobiliária	-	-	-	-
Contratual	-	-	-	-
Operações de Crédito Externas	-	-	-	-
Mobiliária	-	-	-	-
Contratual	-	-	-	-
SUBTOTAL COM REFINANCIAMENTO (V) = (III + IV)	-	-	82.321,43	82.321,43
REPASSES RECEBIDOS (VI)	1.312.550,00	21.000,00	-	(21.000,00)
DÉFICIT (VII)	-	-	-	-
TOTAL (VIII) = (V + VI + VII)	1.312.550,00	21.000,00	82.321,43	61.321,43
SALDOS DE EXERCÍCIOS ANTERIORES (UTILIZADOS PARA CRÉDITOS ADICIONAIS)	-	-	-	-
Recursos Arrecadados em Exercícios Anteriores	-	-	-	-
Superávit Financeiro	-	-	-	-
Reabertura de Créditos Adicionais	-	-	-	-

BALANÇO ORÇAMENTÁRIO

11902 - FUNDO MUNICIPAL DE POLITICAS SOBRE DROGAS

EXERCÍCIO: 2020 PERÍODO (ATÉ MÊS): DEZEMBRO

DESPESAS ORÇAMENTÁRIAS	DOTAÇÃO INICIAL (e)	DOTAÇÃO ATUALIZADA (f)	DESPESAS EMPENHADAS (g)	DESPESAS LIQUIDADAS (h)	DESPESAS PAGAS (i)	SALDO DA DOTAÇÃO (j) = (f-g)
DESPESAS CORRENTES (IX)	382.550,00	1.000,00	-	-	-	1.000,00
Pessoal e Encargos Sociais	-	-	-	-	-	-
Juros e Encargos da Dívida	-	-	-	-	-	-
Outras Despesas Correntes	382.550,00	1.000,00	-	-	-	1.000,00
DESPESAS DE CAPITAL (X)	930.000,00	20.000,00	-	-	-	20.000,00
Investimentos	930.000,00	20.000,00	-	-	-	20.000,00
Inversões Financeiras	-	-	-	-	-	-
Amortização da Dívida	-	-	-	-	-	-
RESERVA DE CONTINGÊNCIA (XI)	-	-	-	-	-	-
SUBTOTAL DAS DESPESAS (XII) = (IX+X+XI)	1.312.550,00	21.000,00	-	-	-	21.000,00
AMORTIZAÇÃO DA DÍV. / REFINANCIAMENTO (XIII)	-	-	-	-	-	-
Amortização da Dívida Interna	-	-	-	-	-	-
Dívida Mobiliária	-	-	-	-	-	-
Outras Dívidas	-	-	-	-	-	-
Amortização da Dívida Externa	-	-	-	-	-	-
Dívida Mobiliária	-	-	-	-	-	-
Outras Dívidas	-	-	-	-	-	-
SUBTOTAL C/ REFINANCIAMENTO (XIV) = (XII+XIII)	1.312.550,00	21.000,00	-	-	-	21.000,00
REPASSES CONCEDIDOS (XV)	-	-	-	-	-	-
SUPERÁVIT (XVI)	-	-	82.321,43	-	-	(82.321,43)
TOTAL (XVII) = (XIV + XV + XVI)	1.312.550,00	21.000,00	82.321,43	-	-	(61.321,43)
RESERVA DO RPPS	-	-	-	-	-	-

BALANÇO ORÇAMENTÁRIO

11902 - FUNDO MUNICIPAL DE POLITICAS SOBRE DROGAS

EXERCÍCIO: 2020 PERÍODO (ATÉ MÊS): DEZEMBRO

RESTOS A PAGAR NÃO PROCESSADOS						
RESTOS A PAGAR NÃO PROCESSADOS	INSCRITOS		LIQUIDADOS (c)	PAGOS (d)	CANCELADOS (e)	SALDO (f) = (a + b - d - e)
	EM EXERCÍCIOS ANTERIORES (a)	EM 31 DEZ. EXER. ANTERIOR (b)				
DESPESAS CORRENTES	-	-	-	-	-	-
Pessoal e Encargos Sociais	-	-	-	-	-	-
Juros e Encargos da Dívida	-	-	-	-	-	-
Outras Despesas Correntes	-	-	-	-	-	-
DESPESAS DE CAPITAL	-	-	-	-	-	-
Investimentos	-	-	-	-	-	-
Inversões Financeiras	-	-	-	-	-	-
Amortização da Dívida	-	-	-	-	-	-
TOTAL	-	-	-	-	-	-

RESTOS A PAGAR PROCESSADOS E NÃO PROCESSADOS LIQUIDADOS					
RESTOS A PAGAR PROCESSADOS	INSCRITOS		PAGOS (c)	CANCELADOS (d)	SALDO (e) = (a + b - c - d)
	EM EXERCÍCIOS ANTERIORES (a)	EM 31 DEZ. EXER. ANTERIOR (b)			
DESPESAS CORRENTES	-	-	-	-	-
Pessoal e Encargos Sociais	-	-	-	-	-
Juros e Encargos da Dívida	-	-	-	-	-
Outras Despesas Correntes	-	-	-	-	-
DESPESAS DE CAPITAL	-	-	-	-	-
Investimentos	-	-	-	-	-
Inversões Financeiras	-	-	-	-	-
Amortização da Dívida	-	-	-	-	-
TOTAL	-	-	-	-	-

BALANÇO FINANCEIRO

11902 - FUNDO MUNICIPAL DE POLITICAS SOBRE DROGAS

EXERCÍCIO: 2020 SITUAÇÃO: EMPENHADO PERÍODO (ATÉ MÊS): DEZEMBRO

INGRESSOS	Exercício Atual	Exercício Anterior
Receita Orçamentária (I)	82.321,43	59.502,11
Ordinária	-	-
Vinculada	82.321,43	59.502,11
Outras Destinações de Recursos	82.321,43	59.502,11
Outras Transferências de Convênio ou Contratos de Repasse	82.321,43	59.502,11
Transferências Financeiras Recebidas (II)	-	-
Recebimentos Extraorçamentários (III)	-	-
Saldo do Exercício Anterior (IV)	2.324.554,76	2.265.052,65
Caixa e Equivalentes de Caixa	2.324.554,76	2.265.052,65
TOTAL (V) = (I+II+III+IV)	2.406.876,19	2.324.554,76
DISPÊNDIOS	Exercício Atual	Exercício Anterior
Despesa Orçamentária (VI)	-	-
Ordinária	-	-
Vinculada	-	-
Outras Destinações de Recursos	-	-
Transferências Financ. Concedidas (VII)	-	-
Pagamentos Extra Orçamentários (VIII)	-	-
Saldo para o Exercício Seguinte (IX)	2.406.876,19	2.324.554,76
Caixa e Equivalentes de Caixa	2.406.876,19	2.324.554,76
TOTAL (X) = (VI+VII+VIII+IX)	2.406.876,19	2.324.554,76

BALANÇO PATRIMONIAL

11902 - FUNDO MUNICIPAL DE POLITICAS SOBRE DROGAS

EXERCÍCIO: 2020

PERÍODO (MÊS): DEZEMBRO

ATIVO	Exercício Atual	Exercício Anterior
ATIVO CIRCULANTE	2.406.876,19	2.324.554,76
Caixa e Equivalentes de Caixa	2.406.876,19	2.324.554,76
ATIVO NÃO-CIRCULANTE	96,25	141,25
Imobilizado	96,25	141,25
TOTAL DO ATIVO	2.406.972,44	2.324.696,01
PASSIVO E PATRIMÔNIO LÍQUIDO	Exercício Atual	Exercício Anterior
PASSIVO CIRCULANTE	-	-
PASSIVO NÃO-CIRCULANTE	-	-
TOTAL DO PASSIVO	-	-
PATRIMÔNIO LÍQUIDO	Exercício Atual	Exercício Anterior
Resultados Acumulados	2.406.972,44	2.324.696,01
Resultado do Exercício	82.276,43	59.457,11
Resultado de Exercícios Anteriores	2.324.696,01	2.265.238,90
TOTAL DO PATRIMÔNIO LÍQUIDO	2.406.972,44	2.324.696,01
TOTAL DO PASSIVO E PATRIMÔNIO LÍQUIDO	2.406.972,44	2.324.696,01

QUADRO DOS ATIVOS E PASSIVOS FINANCEIROS E PERMANENTES (LEI 4.320/64)

EXERCÍCIO: 2020	PERÍODO(MÊS): DEZEMBRO	
	Exercício Atual	Exercício Anterior
ATIVO (I)		
ATIVO FINANCEIRO	2.406.876,19	2.324.554,76
ATIVO PERMANENTE	96,25	141,25
TOTAL DO ATIVO	2.406.972,44	2.324.696,01
PASSIVO (II)		
PASSIVO FINANCEIRO	-	-
PASSIVO PERMANENTE	-	-
TOTAL DO PASSIVO	-	-
SALDO PATRIMONIAL	2.406.972,44	2.324.696,01

QUADRO DAS CONTAS DE COMPENSAÇÃO (LEI 4.320/64)

EXERCÍCIO: 2020	PERÍODO(MÊS): DEZEMBRO	
	Exercício Atual	Exercício Anterior
ATOS POTENCIAIS ATIVOS		
Garantias e Contragarantias Recebidas a Executar	-	-
Direitos Conveniados e Outros Instrumentos Congêneres	2.226.878,98	2.226.878,98
Direitos Contratuais	-	-
Outros Atos Potenciais Ativos	-	-
TOTAL DOS ATOS POTENCIAIS ATIVOS	2.226.878,98	2.226.878,98
ATOS POTENCIAIS PASSIVOS		
Garantias e Contragarantias Concedidas	-	-
Obrigações Conveniadas e Outros Instrumentos Congêneres	1.320.200,00	-
Obrigações Contratuais	-	-
Outros Atos Potenciais Passivos	-	-
TOTAL DOS ATOS POTENCIAIS PASSIVOS	1.320.200,00	-

QUADRO DO SUPERÁVIT / DÉFICIT FINANCEIRO (LEI 4.320/64)

EXERCÍCIO: 2020	PERÍODO(MÊS): DEZEMBRO	
	Exercício Atual	Exercício Anterior
DESTINAÇÃO DE RECURSOS		
Outras Destinações Vinculadas de Recursos	2.406.876,19	2.324.554,76
Total	2.406.876,19	2.324.554,76

DEMONSTRAÇÃO DAS VARIAÇÕES PATRIMONIAIS

11902 - FUNDO MUNICIPAL DE POLITICAS SOBRE DROGAS

EXERCÍCIO: 2020

PERÍODO (ATÉ MÊS): DEZEMBRO

A. QUADRO PRINCIPAL	NOTA	Exercício Atual	Exercício Anterior
VARIAÇÕES PATRIMONIAIS AUMENTATIVAS (I)		82.321,43	59.502,11
IMPOSTOS, TAXAS E CONTRIBUIÇÕES DE MELHORIA	I	-	-
CONTRIBUIÇÕES	II	-	-
EXPLORAÇÃO E VENDA DE BENS, SERVIÇOS E DIREITOS	III	-	-
VARIAÇÕES PATRIMONIAIS AUMENTATIVAS FINANCEIRAS	IV	82.321,43	59.502,11
TRANSFERÊNCIAS E DELEGAÇÕES RECEBIDAS	V	-	-
VALORIZAÇÃO E GANHOS COM ATIVOS E DESINCORPORAÇÃO DE PASSIVOS	VI	-	-
OUTRAS VARIAÇÕES PATRIMONIAIS AUMENTATIVAS	VII	-	-
VARIAÇÃO PATRIMONIAL DIMINUTIVA (II)		45,00	45,00
PESSOAL E ENCARGOS	VIII	-	-
BENEFÍCIOS PREVIDENCIÁRIOS E ASSISTENCIAIS	IX	-	-
USO DE BENS, SERVIÇOS E CONSUMO DE CAPITAL FIXO	X	45,00	45,00
VPD - VARIAÇÕES PATRIMONIAIS DIMINUTIVAS FINANCEIRAS	XI	-	-
TRANSFERÊNCIAS E DELEGAÇÕES CONCEDIDAS	XII	-	-
DESVALORIZAÇÃO E PERDA DE ATIVOS	XIII	-	-
TRIBUTÁRIAS	XIV	-	-
CUSTO DAS MERCADORIAS E DOS PRODUTOS VENDIDOS, E DOS SERVIÇOS PRESTADOS	XV	-	-
OUTRAS VARIAÇÕES PATRIMONIAIS DIMINUTIVAS	XVI	-	-
RESULTADO PATRIMONIAL DO PERÍODO (I-II)		82.276,43	59.457,11

PREFEITURA MUNICIPAL DE FORTALEZA
DEMONSTRATIVO DA DÍVIDA FLUTUANTE - ANEXO 17 DA LEI 4.320
11902 - FUNDO MUNICIPAL DE POLITICAS SOBRE DROGAS

EXERCÍCIO: 2020 PERÍODO(ATÉ MÊS): DEZEMBRO

DESCRIÇÃO	SALDO ANTERIOR	MOVIMENTAÇÃO DO EXERCÍCIO			SALDO PARA O EXERCÍCIO SEGUINTE
		INSCRIÇÃO / REC. EXTRA-ORÇ.	BAIXA / DESP. EXTRA-ORÇ.	PRESCRIÇÃO / CANCELAMENTO	
RESTOS A PAGAR	-	-	-	-	-
DEPÓSITOS E CAUÇÕES	-	-	-	-	-
CONSIGNAÇÕES	-	-	-	-	-
INSS	-	-	-	-	-
ISS	-	-	-	-	-
IRRF	-	-	-	-	-
IPM	-	-	-	-	-
OUTRAS CONSIGNAÇÕES	-	-	-	-	-
TOTAL	-	-	-	-	-

DEMONSTRAÇÃO DO FLUXO DE CAIXA

11902 - FUNDO MUNICIPAL DE POLITICAS SOBRE DROGAS

EXERCÍCIO: 2020

PERÍODO (ATÉ MÊS): DEZEMBRO

A. QUADRO PRINCIPAL	EXERCÍCIO ATUAL	EXERCÍCIO ANTERIOR
FLUXOS DE CAIXA DAS ATIVIDADES OPERACIONAIS (I)	82.321,43	59.502,11
INGRESSOS	82.321,43	59.502,11
Remuneração das Disponibilidades	82.321,43	59.502,11
DESEMBOLSOS	-	-
FLUXOS DE CAIXA DAS ATIVIDADES DE INVESTIMENTO (II)	-	-
INGRESSOS	-	-
DESEMBOLSOS	-	-
FLUXOS DE CAIXA DAS ATIVIDADES DE FINANCIAMENTO (III)	-	-
INGRESSOS	-	-
DESEMBOLSOS	-	-
GERAÇÃO LÍQUIDA DE CAIXA E EQUIVALENTE DE CAIXA (I+II+III)	82.321,43	59.502,11
CAIXA E EQUIVALENTE DE CAIXA INICIAL	2.324.554,76	2.265.052,65
CAIXA E EQUIVALENTE DE CAIXA FINAL	2.406.876,19	2.324.554,76
B. QUADRO DE TRANSFERÊNCIAS RECEBIDAS E CONCEDIDAS	EXERCÍCIO ATUAL	EXERCÍCIO ANTERIOR
Total das Transferências Recebidas	-	-
Total das Transferências Concedidas	-	-
C. QUADRO DE DESEMBOLSOS DE PESSOAL E DEMAIS DESPESAS POR FUNÇÃO	EXERCÍCIO ATUAL	EXERCÍCIO ANTERIOR
Total dos Desembolsos de Pessoal e Demais Despesas por Função	-	-
D. QUADRO DE JUROS E ENCARGOS DA DÍVIDA	EXERCÍCIO ATUAL	EXERCÍCIO ANTERIOR
Juros e Correção Monetária da Dívida Interna	-	-
Juros e Correção Monetária da Dívida Externa	-	-
Outros Encargos da Dívida	-	-
Total dos Juros e Encargos da Dívida	-	-



Prefeitura de
Fortaleza

**AUTARQUIA DE REGULACAO, FISCALIZACAO E
CONTROLE DOS SERVICOS PUBLICOS DE
SANEAMENTO AMBIENTAL
UNIDADE ORÇAMENTÁRIA: 13 201**

DEMONSTRATIVO DA RECEITA E DESPESA SEGUNDO AS CATERGORIAS ECONOMICAS - ANEXO 01 DA LEI 4.320/64
13201 - AUTARQUIA DE REGULACAO, FISCALIZACAO E CONTROLE DOS SERVICOS PUBLICOS DE SANEAMENTO AMBIENTAL

EXERCÍCIO: 2020 PERÍODO(ATÉ MÊS): DEZEMBRO

RECEITAS		DESPESAS	
RECEITAS CORRENTES	10.192.453,93	DESPESAS CORRENTES	7.602.547,12
Impostos, Taxas, Contribuições de Melhoria	-	Pessoal e Encargos Sociais	1.575.219,72
Receita de Contribuições	-	Juros e Encargos da Dívida	-
Receita Patrimonial	10.190.745,81	Outras Despesas Correntes	6.027.327,40
Receita Agropecuária	-		
Receita Industrial	-		
Receita de Serviços	-		
Transferências Correntes	-		
Outras Receitas Correntes	1.708,12		
Dedução para Formação do FUNDEB	-		
SUPERÁVIT CORRENTE	2.589.906,81	DÉFICIT CORRENTE	-
RECEITAS DE CAPITAL	-	DESPESAS DE CAPITAL	-
Operações de Crédito	-	Investimento	-
Alienação de Bens	-	Inversões Financeira	-
Amortizações de Empréstimos	-	Amortização da Dívida	-
Transferências de Capital	-		
Outras Receitas de Capital	-		
REPASSE RECEBIDO	-	REPASSE CONCEDIDO	3.050.407,69
TOTAL DA RECEITA	10.192.453,93	TOTAL DA DESPESA	10.652.954,81
DÉFICIT	460.500,88	SUPERÁVIT	-
TOTAL	10.652.954,81	TOTAL	10.652.954,81

RESUMO

RECEITAS		DESPESAS	
RECEITAS CORRENTES	10.192.453,93	DESPESAS CORRENTES	7.602.547,12
RECEITAS DE CAPITAL	-	DESPESAS DE CAPITAL	-
REPASSE RECEBIDO	-	REPASSE CONCEDIDO	3.050.407,69
DÉFICIT	460.500,88	SUPERÁVIT	-
TOTAL	10.652.954,81	TOTAL	10.652.954,81

PREFEITURA MUNICIPAL DE FORTALEZA

EXERCÍCIO DE 2020

ANEXO 2

ORÇAMENTO GERAL

13201 - AUTARQUIA DE REGULACAO, FISCALIZACAO E CONTROLE DOS SERVICOS PUBLICOS DE SANEAMENTO AMBIENTAL

NATUREZA DA DESPESA

CÓDIGO	ESPECIFICAÇÃO	ELEMENTO	MODALIDADE	CATEGORIA / GRUPO
3.0.0.0.00	DESPESAS CORRENTES			7.602.547,12
3.10.0.00	PESSOAL E ENCARGOS SOCIAIS			1575.219,72
3.19.0.00	APLICACOES DIRETAS		1494.212,55	
3.19.0.11	VENCIMENTOS E VANTAGENS FIXAS - PESSOAL CIVIL	1295.456,28		
3.19.0.3	CONTRIBUICOES PATRONAIS	198.756,27		
3.19.100	APLICACAO DIRETA DECORRENTE DE OPERACAO ENTRE ORGAOS, FUNDOS E ENTIDADES INTEGRANTES DOS ORCAMENTOS FISCAL E DA SEGURIDADE SOCIAL		81007,17	
3.19.113	CONTRIBUICOES PATRONAIS	81007,17		
3.3.0.0.00	OUTRAS DESPESAS CORRENTES			6.027.327,40
3.3.9.0.00	APLICACOES DIRETAS		6.027.327,40	
3.3.9.0.30	MATERIAL DE CONSUMO	35.855,74		
3.3.9.0.36	OUTROS SERVICOS DE TERCEIROS - PESSOA FISICA	73.155,26		
3.3.9.0.37	LOCACAO DE MAO DE OBRA	2.769.629,63		
3.3.9.0.39	OUTROS SERVICOS DE TERCEIROS - PESSOA JURIDICA	2.607.227,85		
3.3.9.0.40	SERVICOS DE TECNOLOGIA DA INFORMACAO E COMUNICACAO - PESSOA JURIDICA	79.112,96		
3.3.9.0.46	AUXILIO-ALIMENTACAO	30.134,00		
3.3.9.0.47	OBRIGACOES TRIBUTARIAS CONTRIBUTIVAS	105.137,28		
3.3.9.0.92	DESPESAS DE EXERCICIOS ANTERIORES	327.074,68		
TOTAL				7.602.547,12

PREFEITURA MUNICIPAL DE FORTALEZA

EXERCÍCIO DE 2020

ANEXO 6

ORÇAMENTO GERAL

13201 - AUTARQUIA DE REGULACAO, FISCALIZACAO E CONTROLE DOS SERVICOS PUBLICOS DE SANEAMENTO
AMBIENTAL

PROGRAMA DE TRABALHO

CÓDIGO	ESPECIFICAÇÃO	OPERAÇÃO ESPECIAL	PROJETO	ATIVIDADE	TOTAL
02.000.0000.0000.0000	JUDICIARIA			1575.219,72	1575.219,72
02.122.0000.0000.0000	ADMINISTRACAO GERAL			1575.219,72	1575.219,72
02.122.0001.0000.0000	GESTAO E MANUTENCAO			1575.219,72	1575.219,72
02.122.0001.2195.0000	REMUNERACAO DE PESSOAL ATIVO DO MUNICIPIO E ENCARGOS SOCIAIS			1575.219,72	1575.219,72
02.122.0001.2195.0008	REMUNERACAO DE PESSOAL ATIVO DO MUNICIPIO E ENCARGOS SOCIAIS			1575.219,72	1575.219,72
04.000.0000.0000.0000	ADMINISTRACAO			2.044.205,24	2.044.205,24
04.122.0000.0000.0000	ADMINISTRACAO GERAL			381.967,11	381.967,11
04.122.0001.0000.0000	GESTAO E MANUTENCAO			381.967,11	381.967,11
04.122.0001.2016.0000	MANUTENCAO E FUNCIONAMENTO ADMINISTRATIVO			381.967,11	381.967,11
04.122.0001.2016.0007	MANUTENCAO E FUNCIONAMENTO ADMINISTRATIVO			381.967,11	381.967,11
04.125.0000.0000.0000	NORMALIZACAO E FISCALIZACAO			1.662.238,13	1.662.238,13
04.125.0138.0000.0000	REGULACAO, FISCALIZACAO E CONTROLE DOS SERVICOS PUBLICOS PELA ACFOR			1.662.238,13	1.662.238,13
04.125.0138.2559.0000	MANUTENCAO DO PROGRAMA DE FISCALIZACAO INTEGRADA			1.662.238,13	1.662.238,13
04.125.0138.2559.0001	MANUTENCAO DO PROGRAMA DE FISCALIZACAO INTEGRADA			1.662.238,13	1.662.238,13
18.000.0000.0000.0000	GESTAO AMBIENTAL			3.983.122,16	3.983.122,16
18.125.0000.0000.0000	NORMALIZACAO E FISCALIZACAO			3.983.122,16	3.983.122,16
18.125.0138.0000.0000	REGULACAO, FISCALIZACAO E CONTROLE DOS SERVICOS PUBLICOS PELA ACFOR			3.983.122,16	3.983.122,16
18.125.0138.2554.0000	REGULAMENTACAO E FISCALIZACAO DOS SERVICOS PUBLICOS			3.983.122,16	3.983.122,16
18.125.0138.2554.0001	REGULAMENTACAO E FISCALIZACAO DOS SERVICOS PUBLICOS			3.983.122,16	3.983.122,16
TOTAL				7.602.547,12	7.602.547,12

PREFEITURA MUNICIPAL DE FORTALEZA

EXERCÍCIO DE 2020

ANEXO 7

ORÇAMENTO GERAL

13201 - AUTARQUIA DE REGULACAO, FISCALIZACAO E CONTROLE DOS SERVICOS PUBLICOS DE SANEAMENTO
AMBIENTAL

PROGRAMA DE TRABALHO

CÓDIGO	ESPECIFICAÇÃO	OPERAÇÃO ESPECIAL	PROJETO	ATIVIDADE	TOTAL
02.000.0000.0000.0000	JUDICIARIA			1575.219,72	1575.219,72
02.122.0000.0000.0000	ADMINISTRACAO GERAL			1575.219,72	1575.219,72
02.122.0001.0000.0000	GESTAO E MANUTENCAO			1575.219,72	1575.219,72
02.122.0001.2195.0000	REMUNERACAO DE PESSOAL ATIVO DO MUNICIPIO E ENCARGOS SOCIAIS			1575.219,72	1575.219,72
02.122.0001.2195.0008	REMUNERACAO DE PESSOAL ATIVO DO MUNICIPIO E ENCARGOS SOCIAIS			1575.219,72	1575.219,72
04.000.0000.0000.0000	ADMINISTRACAO			2.044.205,24	2.044.205,24
04.122.0000.0000.0000	ADMINISTRACAO GERAL			381967,11	381967,11
04.122.0001.0000.0000	GESTAO E MANUTENCAO			381967,11	381967,11
04.122.0001.2016.0000	MANUTENCAO E FUNCIONAMENTO ADMINISTRATIVO			381967,11	381967,11
04.122.0001.2016.0007	MANUTENCAO E FUNCIONAMENTO ADMINISTRATIVO			381967,11	381967,11
04.125.0000.0000.0000	NORMALIZACAO E FISCALIZACAO			1662.238,13	1662.238,13
04.125.0138.0000.0000	REGULACAO, FISCALIZACAO E CONTROLE DOS SERVICOS PUBLICOS PELA ACFOR			1662.238,13	1662.238,13
04.125.0138.2559.0000	MANUTENCAO DO PROGRAMA DE FISCALIZACAO INTEGRADA			1662.238,13	1662.238,13
04.125.0138.2559.0001	MANUTENCAO DO PROGRAMA DE FISCALIZACAO INTEGRADA			1662.238,13	1662.238,13
18.000.0000.0000.0000	GESTAO AMBIENTAL			3.983.122,16	3.983.122,16
18.125.0000.0000.0000	NORMALIZACAO E FISCALIZACAO			3.983.122,16	3.983.122,16
18.125.0138.0000.0000	REGULACAO, FISCALIZACAO E CONTROLE DOS SERVICOS PUBLICOS PELA ACFOR			3.983.122,16	3.983.122,16
18.125.0138.2554.0000	REGULAMENTACAO E FISCALIZACAO DOS SERVICOS PUBLICOS			3.983.122,16	3.983.122,16
18.125.0138.2554.0001	REGULAMENTACAO E FISCALIZACAO DOS SERVICOS PUBLICOS			3.983.122,16	3.983.122,16
TOTAL				7.602.547,12	7.602.547,12

PREFEITURA MUNICIPAL DE FORTALEZA

EXERCÍCIO DE 2020

ANEXO 8

ORÇAMENTO GERAL

13201 - AUTARQUIA DE REGULACAO, FISCALIZACAO E CONTROLE DOS SERVICOS PUBLICOS DE SANEAMENTO AMBIENTAL

PROGRAMA DE TRABALHO

CÓDIGO	ESPECIFICAÇÃO	ORDINÁRIO	VINCULADO	TOTAL
02.000.0000.0000.0000	JUDICIARIA	1575.219,72		1575.219,72
02.122.0000.0000.0000	ADMINISTRACAO GERAL	1575.219,72		1575.219,72
02.122.0001.0000.0000	GESTAO E MANUTENCAO	1575.219,72		1575.219,72
02.122.0001.2195.0000	REMUNERACAO DE PESSOAL ATIVO DO MUNICIPIO E ENCARGOS SOCIAIS	1575.219,72		1575.219,72
02.122.0001.2195.0008	REMUNERACAO DE PESSOAL ATIVO DO MUNICIPIO E ENCARGOS SOCIAIS	1575.219,72		1575.219,72
04.000.0000.0000.0000	ADMINISTRACAO	2.044.205,24		2.044.205,24
04.122.0000.0000.0000	ADMINISTRACAO GERAL	381.967,11		381.967,11
04.122.0001.0000.0000	GESTAO E MANUTENCAO	381.967,11		381.967,11
04.122.0001.2016.0000	MANUTENCAO E FUNCIONAMENTO ADMINISTRATIVO	381.967,11		381.967,11
04.122.0001.2016.0007	MANUTENCAO E FUNCIONAMENTO ADMINISTRATIVO	381.967,11		381.967,11
04.125.0000.0000.0000	NORMALIZACAO E FISCALIZACAO	1.662.238,13		1.662.238,13
04.125.0138.0000.0000	REGULACAO, FISCALIZACAO E CONTROLE DOS SERVICOS PUBLICOS PELA ACFOR	1.662.238,13		1.662.238,13
04.125.0138.2559.0000	MANUTENCAO DO PROGRAMA DE FISCALIZACAO INTEGRADA	1.662.238,13		1.662.238,13
04.125.0138.2559.0001	MANUTENCAO DO PROGRAMA DE FISCALIZACAO INTEGRADA	1.662.238,13		1.662.238,13
18.000.0000.0000.0000	GESTAO AMBIENTAL	3.983.122,16		3.983.122,16
18.125.0000.0000.0000	NORMALIZACAO E FISCALIZACAO	3.983.122,16		3.983.122,16
18.125.0138.0000.0000	REGULACAO, FISCALIZACAO E CONTROLE DOS SERVICOS PUBLICOS PELA ACFOR	3.983.122,16		3.983.122,16
18.125.0138.2554.0000	REGULAMENTACAO E FISCALIZACAO DOS SERVICOS PUBLICOS	3.983.122,16		3.983.122,16
18.125.0138.2554.0001	REGULAMENTACAO E FISCALIZACAO DOS SERVICOS PUBLICOS	3.983.122,16		3.983.122,16
TOTAL		7.602.547,12		7.602.547,12

PREFEITURA MUNICIPAL DE FORTALEZA

13201 - AUTARQUIA DE REGULACAO, FISCALIZACAO E CONTROLE DOS SERVICOS PUBLICOS DE SANEAMENTO
AMBIENTAL

EXERCÍCIO DE 2020

ANEXO 9

ORÇAMENTO GERAL

DEMONSTRATIVO DAS DESPESAS POR ÓRGÃO E FUNÇÃO

	LEGISLATIVA	JUDICIARIA	ESSENCIAL A JUSTICA	ADMINISTRACAO
AUTARQUIA DE REGULACAO, FISCALIZACAO E CONTROLE DOS SERVICOS PUBLICOS DE	-	1575.219,72	-	2.044.205,24
	URBANISMO	HABITACAO	SANEAMENTO	GESTAO AMBIENTAL
AUTARQUIA DE REGULACAO, FISCALIZACAO E CONTROLE DOS SERVICOS PUBLICOS DE	-	-	-	3.983.122,16
TOTAL				7.602.547,12

PREFEITURA MUNICIPAL DE FORTALEZA

DEMONSTRATIVO DA RECEITA ORÇADA COM A ARRECADADA - ANEXO 10 DA LEI 4.320/64

13201 - AUTARQUIA DE REGULACAO, FISCALIZACAO E CONTROLE DOS SERVICOS PUBLICOS DE SANEAMENTO AMBIENTAL

Exercício 2020

Código da Receita	Descrição da Receita	Previsão	Arrecadado	Diferença	
				Para Mais	Para Menos
1000000000	RECEITAS CORRENTES	17.318.476,00	10.192.453,93		7.126.022,07
1300000000	RECEITA PATRIMONIAL	17.118.476,00	10.190.745,81		6.927.730,19
1320000000	VALORES MOBILIARIOS	-	60.341,35	60.341,35	
1321000000	JUROS E CORRECOES MONETARIAS	-	60.341,35	60.341,35	
1321001000	REMUNERACAO DE DEPOSITOS BANCARIOS	-	60.341,35	60.341,35	
1321001100	REMUNERACAO DE DEPOSITOS BANCARIOS - PRINCIPAL	-	60.341,35	60.341,35	
1321001101	REMUNERACAO DE DEPOSITOS BANCARIOS - PRINCIPAL - GERAL	-	60.325,80	60.325,80	
1321001110	REMUNERACAO DE DEPOSITOS BANCARIOS - VINCULADOS - OUTROS	-	15,55	15,55	
1330000000	DELEGACAO DE SERVICOS PUBLICOS MEDIANTE CONCESSAO, PERMISSAO, AUTORIZACAO OU LICENCA	17.118.476,00	10.130.404,46		6.988.071,54
1339000000	DEMAIS DELEGACOES DE SERVICOS PUBLICOS	17.118.476,00	10.130.404,46		6.988.071,54
1339990000	"DEMAIS DELEGACOES DE SERVICOS PUBLICOS - PRINCIPAL- LIMPEZA PUBLICA	17.118.476,00	10.130.404,46		6.988.071,54
1339991000	"DEMAIS DELEGACOES DE SERVICOS PUBLICOS - PRINCIPAL- LIMPEZA PUBLICA	17.118.476,00	10.130.404,46		6.988.071,54
1339991100	"DEMAIS DELEGACOES DE SERVICOS PUBLICOS - PRINCIPAL- LIMPEZA PUBLICA	17.118.476,00	10.130.404,46		6.988.071,54
1339991101	DEMAIS DELEGACOES DE SERVICOS PUBLICOS - PRINCIPAL- LIMPEZA PUBLICA	3.027.485,00	2.756.508,21		270.976,79
1339991102	DEMAIS DELEGACOES DE SERVICOS PUBLICOS - PRINCIPAL- AGUA E ESGOTO	14.090.991,00	7.373.896,25		6.717.094,75
1900000000	OUTRAS RECEITAS CORRENTES	200.000,00	1.708,12		198.291,88
1920000000	INDENIZACOES, RESTITUICOES E RESSARCIMENTOS	200.000,00	1.708,12		198.291,88
1922000000	RESTITUICOES	200.000,00	1.708,12		198.291,88
1922990000	OUTRAS RESTITUICOES	200.000,00	1.708,12		198.291,88
1922991000	OUTRAS RESTITUICOES	200.000,00	1.708,12		198.291,88
1922991100	OUTRAS RESTITUICOES - PRINCIPAL	200.000,00	1.708,12		198.291,88
1922991199	OUTRAS RESTITUICOES - PRINCIPAL - DEMAIS RESTITUICOES	200.000,00	1.708,12		198.291,88
Total:		17.318.476,00	10.192.453,93	-	7.126.022,07

PREFEITURA MUNICIPAL DE FORTALEZA

EXERCÍCIO DE 2020

ANEXO 11

ORÇAMENTO GERAL

13201 - AUTARQUIA DE REGULACAO, FISCALIZACAO E CONTROLE DOS SERVICOS PUBLICOS DE
SANEAMENTO AMBIENTAL

NATUREZA DA DESPESA

CÓDIGO	ESPECIFICAÇÃO	CRÉDITOS ORÇAMENTÁRIOS E SUPLEMENTARES	CRÉDITOS ESPECIAIS E EXTRAORDINÁRIOS	TOTAL	REALIZADA EMPENHADA NO ANO	DIFERENÇA SALDO A EMPENHAR
3.0.0.0.00	DESPESAS CORRENTES	10.317.476,00	2.000,00	10.319.476,00	7.602.547,12	2.716.928,88
3.10.0.00	PESSOAL E ENCARGOS SOCIAIS	1.840.000,00		1.840.000,00	1.575.219,72	264.780,28
3.3.0.0.00	OUTRAS DESPESAS CORRENTES	8.477.476,00	2.000,00	8.479.476,00	6.027.327,40	2.452.148,60
4.0.0.0.00	DESPESAS DE CAPITAL	7.000.000,00		7.000.000,00		7.000.000,00
4.4.0.0.00	INVESTIMENTOS	7.000.000,00		7.000.000,00		7.000.000,00
TOTAL		17.317.476,00	2.000,00	17.319.476,00	7.602.547,12	9.716.928,88

BALANÇO ORÇAMENTÁRIO

13201 - AUTARQUIA DE REGULACAO, FISCALIZACAO E CONTROLE DOS SERVICOS PUBLICOS DE SANEAMENTO AMBIENTAL

EXERCÍCIO: 2020 PERÍODO (ATÉ MÊS): DEZEMBRO

RECEITAS ORÇAMENTÁRIAS	PREVISÃO INICIAL (a)	PREVISÃO ATUALIZADA (b)	RECEITAS REALIZADAS (c)	SALDO (d) = (c-b)
RECEITAS CORRENTES (I)	17.318.476,00	17.318.476,00	10.192.453,93	(7.126.022,07)
Impostos, Taxas e Contribuições de Melhoria	-	-	-	-
Receita de Contribuições	-	-	-	-
Receita Patrimonial	17.118.476,00	17.118.476,00	10.190.745,81	(6.927.730,19)
Receita Agropecuária	-	-	-	-
Receita Industrial	-	-	-	-
Receita de Serviços	-	-	-	-
Transferências Correntes	-	-	-	-
Outras Receitas Correntes	200.000,00	200.000,00	1.708,12	(198.291,88)
RECEITAS DE CAPITAL (II)	-	-	-	-
Operações de Crédito	-	-	-	-
Alienação de Bens	-	-	-	-
Amortização de Empréstimos	-	-	-	-
Transferências de Capital	-	-	-	-
Outras Receitas de Capital	-	-	-	-
SUBTOTAL DAS RECEITAS (III) = (I + II)	17.318.476,00	17.318.476,00	10.192.453,93	(7.126.022,07)
OPERAÇÕES DE CRÉDITO / REFINANCIAMENTO (IV)	-	-	-	-
Operações de Crédito Internas	-	-	-	-
Mobiliária	-	-	-	-
Contratual	-	-	-	-
Operações de Crédito Externas	-	-	-	-
Mobiliária	-	-	-	-
Contratual	-	-	-	-
SUBTOTAL COM REFINANCIAMENTO (V) = (III + IV)	17.318.476,00	17.318.476,00	10.192.453,93	(7.126.022,07)
REPASSES RECEBIDOS (VI)	1.000,00	1.000,00	-	(1.000,00)
DÉFICIT (VII)	-	-	460.500,88	460.500,88
TOTAL (VIII) = (V + VI + VII)	17.319.476,00	17.319.476,00	10.652.954,81	(6.666.521,19)
SALDOS DE EXERCÍCIOS ANTERIORES (UTILIZADOS PARA CRÉDITOS ADICIONAIS)	-	-	-	-
Recursos Arrecadados em Exercícios Anteriores	-	-	-	-
Superávit Financeiro	-	-	-	-
Reabertura de Créditos Adicionais	-	-	-	-

BALANÇO ORÇAMENTÁRIO

13201 - AUTARQUIA DE REGULACAO, FISCALIZACAO E CONTROLE DOS SERVICOS PUBLICOS DE SANEAMENTO AMBIENTAL

EXERCÍCIO: 2020 PERÍODO (ATÉ MÊS): DEZEMBRO

DESPESAS ORÇAMENTÁRIAS	DOTAÇÃO INICIAL (e)	DOTAÇÃO ATUALIZADA (f)	DESPESAS EMPENHADAS (g)	DESPESAS LIQUIDADAS (h)	DESPESAS PAGAS (i)	SALDO DA DOTAÇÃO (j) = (f-g)
DESPESAS CORRENTES (IX)	10.319.476,00	10.319.476,00	7.602.547,12	7.184.587,70	7.184.587,70	2.716.928,88
Pessoal e Encargos Sociais	1.840.000,00	1.840.000,00	1.575.219,72	1.575.219,72	1.575.219,72	264.780,28
Juros e Encargos da Dívida	-	-	-	-	-	-
Outras Despesas Correntes	8.479.476,00	8.479.476,00	6.027.327,40	5.609.367,98	5.609.367,98	2.452.148,60
DESPESAS DE CAPITAL (X)	7.000.000,00	7.000.000,00	-	-	-	7.000.000,00
Investimentos	7.000.000,00	7.000.000,00	-	-	-	7.000.000,00
Inversões Financeiras	-	-	-	-	-	-
Amortização da Dívida	-	-	-	-	-	-
RESERVA DE CONTINGÊNCIA (XI)	-	-	-	-	-	-
SUBTOTAL DAS DESPESAS (XII) = (IX+X+XI)	17.319.476,00	17.319.476,00	7.602.547,12	7.184.587,70	7.184.587,70	9.716.928,88
AMORTIZAÇÃO DA DÍV. / REFINANCIAMENTO (XIII)	-	-	-	-	-	-
Amortização da Dívida Interna	-	-	-	-	-	-
Dívida Mobiliária	-	-	-	-	-	-
Outras Dívidas	-	-	-	-	-	-
Amortização da Dívida Externa	-	-	-	-	-	-
Dívida Mobiliária	-	-	-	-	-	-
Outras Dívidas	-	-	-	-	-	-
SUBTOTAL C/ REFINANCIAMENTO (XIV) = (XII+XIII)	17.319.476,00	17.319.476,00	7.602.547,12	7.184.587,70	7.184.587,70	9.716.928,88
REPASSES CONCEDIDOS (XV)	-	-	3.050.407,69	-	-	(3.050.407,69)
SUPERÁVIT (XVI)	-	-	-	-	-	-
TOTAL (XVII) = (XIV + XV + XVI)	17.319.476,00	17.319.476,00	10.652.954,81	7.184.587,70	7.184.587,70	6.666.521,19
RESERVA DO RPPS	-	-	-	-	-	-

BALANÇO ORÇAMENTÁRIO

13201 - AUTARQUIA DE REGULACAO, FISCALIZACAO E CONTROLE DOS SERVICOS PUBLICOS DE SANEAMENTO AMBIENTAL

EXERCÍCIO: 2020 PERÍODO (ATÉ MÊS): DEZEMBRO

RESTOS A PAGAR NÃO PROCESSADOS						
RESTOS A PAGAR NÃO PROCESSADOS	INSCRITOS		LIQUIDADOS (c)	PAGOS (d)	CANCELADOS (e)	SALDO (f) = (a + b - d - e)
	EM EXERCÍCIOS ANTERIORES (a)	EM 31 DEZ. EXER. ANTERIOR (b)				
DESPEAS CORRENTES	1.702,30	-	-	-	-	1.702,30
Pessoal e Encargos Sociais	-	-	-	-	-	-
Juros e Encargos da Dívida	-	-	-	-	-	-
Outras Despesas Correntes	1.702,30	-	-	-	-	1.702,30
DESPEAS DE CAPITAL	-	-	-	-	-	-
Investimentos	-	-	-	-	-	-
Inversões Financeiras	-	-	-	-	-	-
Amortização da Dívida	-	-	-	-	-	-
TOTAL	1.702,30	-	-	-	-	1.702,30

RESTOS A PAGAR PROCESSADOS E NÃO PROCESSADOS LIQUIDADOS					
RESTOS A PAGAR PROCESSADOS	INSCRITOS		PAGOS (c)	CANCELADOS (d)	SALDO (e) = (a + b - c - d)
	EM EXERCÍCIOS ANTERIORES (a)	EM 31 DEZ. EXER. ANTERIOR (b)			
DESPEAS CORRENTES	-	-	-	-	-
Pessoal e Encargos Sociais	-	-	-	-	-
Juros e Encargos da Dívida	-	-	-	-	-
Outras Despesas Correntes	-	-	-	-	-
DESPEAS DE CAPITAL	-	-	-	-	-
Investimentos	-	-	-	-	-
Inversões Financeiras	-	-	-	-	-
Amortização da Dívida	-	-	-	-	-
TOTAL	-	-	-	-	-

BALANÇO FINANCEIRO

13201 - AUTARQUIA DE REGULACAO, FISCALIZACAO E CONTROLE DOS SERVICOS PUBLICOS DE SANEAMENTO AMBIENTAL

EXERCÍCIO: 2020 SITUAÇÃO: EMPENHADO PERÍODO (ATÉ MÊS): DEZEMBRO

INGRESSOS	Exercício Atual	Exercício Anterior
Receita Orçamentária (I)	10.192.453,93	9.929.124,78
Ordinária	10.192.438,38	9.929.084,95
Vinculada	15,55	39,83
Outras Destinações de Recursos	15,55	39,83
Recursos de Alienação de Bens	15,55	39,83
Transferências Financeiras Recebidas (II)	-	-
Recebimentos Extraorçamentários (III)	1.233.515,23	831.754,36
Inscrição de Restos a Pagar Não Processados	417.959,42	-
Depósitos Restituíveis e Valores Vinculados	815.555,81	831.754,36
Saldo do Exercício Anterior (IV)	2.928.785,95	3.669.475,00
Caixa e Equivalentes de Caixa	2.928.785,95	3.669.475,00
TOTAL (V) = (I+II+III+IV)	14.354.755,11	14.430.354,14
DISPÊNDIOS	Exercício Atual	Exercício Anterior
Despesa Orçamentária (VI)	7.602.547,12	7.886.021,70
Ordinária	7.602.547,12	7.886.021,70
Vinculada	-	-
Outras Destinações de Recursos	-	-
Transferências Financ. Concedidas (VII)	3.050.407,69	2.783.792,13
Transferências Concedidas para a Execução Orçamentária	3.050.407,69	2.783.792,13
Pagamentos Extra Orçamentários (VIII)	815.555,81	831.754,36
Depósitos Restituíveis e Valores Vinculados	815.555,81	831.754,36
Saldo para o Exercício Seguinte (IX)	2.886.244,49	2.928.785,95
Caixa e Equivalentes de Caixa	2.886.244,49	2.928.785,95
TOTAL (X) = (VI+VII+VIII+IX)	14.354.755,11	14.430.354,14

BALANÇO PATRIMONIAL

13201 - AUTARQUIA DE REGULACAO, FISCALIZACAO E CONTROLE DOS SERVICOS PUBLICOS DE SANEAMENTO

EXERCÍCIO: 2020	PERÍODO (MÊS): DEZEMBRO	
ATIVO	Exercício Atual	Exercício Anterior
ATIVO CIRCULANTE	2.913.688,56	2.952.961,19
Caixa e Equivalentes de Caixa	2.886.244,49	2.928.785,95
Estoques	14.343,66	10.936,79
VPD Pagas Antecipadamente	13.100,41	13.238,45
ATIVO NÃO-CIRCULANTE	377.907,24	446.733,10
Imobilizado	377.907,24	446.733,10
TOTAL DO ATIVO	3.291.595,80	3.399.694,29
PASSIVO E PATRIMÔNIO LÍQUIDO	Exercício Atual	Exercício Anterior
PASSIVO CIRCULANTE	267.355,71	156.526,51
Obrigações Trabalhistas, Previdenciárias e Assistenciais a Pagar a Curto Prazo	267.355,71	156.526,51
PASSIVO NÃO-CIRCULANTE	-	-
TOTAL DO PASSIVO	267.355,71	156.526,51
PATRIMÔNIO LÍQUIDO	Exercício Atual	Exercício Anterior
Resultados Acumulados	3.024.240,09	3.243.167,78
Resultado do Exercício	108.146,99	(153.937,70)
Resultado de Exercícios Anteriores	3.243.167,78	5.075.248,89
Ajustes de Exercícios Anteriores	(327.074,68)	(1.678.143,41)
TOTAL DO PATRIMÔNIO LÍQUIDO	3.024.240,09	3.243.167,78
TOTAL DO PASSIVO E PATRIMÔNIO LÍQUIDO	3.291.595,80	3.399.694,29

QUADRO DOS ATIVOS E PASSIVOS FINANCEIROS E PERMANENTES (LEI 4.320/64)

EXERCÍCIO: 2020	PERÍODO(MÊS): DEZEMBRO	
	Exercício Atual	Exercício Anterior
ATIVO (I)		
ATIVO FINANCEIRO	2.886.244,49	2.928.785,95
ATIVO PERMANENTE	405.351,31	470.908,34
TOTAL DO ATIVO	3.291.595,80	3.399.694,29
PASSIVO (II)		
PASSIVO FINANCEIRO	419.661,72	1.702,30
PASSIVO PERMANENTE	267.355,71	156.526,51
TOTAL DO PASSIVO	687.017,43	158.228,81
SALDO PATRIMONIAL	2.604.578,37	3.241.465,48

QUADRO DAS CONTAS DE COMPENSAÇÃO (LEI 4.320/64)

EXERCÍCIO: 2020	PERÍODO(MÊS): DEZEMBRO	
	Exercício Atual	Exercício Anterior
ATOS POTENCIAIS ATIVOS		
Garantias e Contragarantias Recebidas a Executar	-	-
Direitos Conveniados e Outros Instrumentos Congêneres	-	-
Direitos Contratuais	-	-
Outros Atos Potenciais Ativos	-	-
TOTAL DOS ATOS POTENCIAIS ATIVOS	-	-
ATOS POTENCIAIS PASSIVOS		
Garantias e Contragarantias Concedidas	-	-
Obrigações Conveniadas e Outros Instrumentos Congêneres	-	-
Obrigações Contratuais	34.846.718,04	37.253.474,48
Outros Atos Potenciais Passivos	-	-
TOTAL DOS ATOS POTENCIAIS PASSIVOS	34.846.718,04	37.253.474,48

QUADRO DO SUPERÁVIT / DÉFICIT FINANCEIRO (LEI 4.320/64)

EXERCÍCIO: 2020	PERÍODO(MÊS): DEZEMBRO	
	Exercício Atual	Exercício Anterior
DESTINAÇÃO DE RECURSOS		
Recursos Ordinários	2.464.571,24	2.925.087,67
Recursos de Alienação de Bens/Ativos	2.011,53	1.995,98
Total	2.466.582,77	2.927.083,65

DEMONSTRAÇÃO DAS VARIAÇÕES PATRIMONIAIS

13201 - AUTARQUIA DE REGULACAO, FISCALIZACAO E CONTROLE DOS SERVICOS PUBLICOS DE SANEAMENTO AMBIENTAL

EXERCÍCIO: 2020

PERÍODO (ATÉ MÊS): DEZEMBRO

A. QUADRO PRINCIPAL	NOTA	Exercício Atual	Exercício Anterior
VARIAÇÕES PATRIMONIAIS AUMENTATIVAS (I)		10.206.120,66	9.943.661,02
IMPOSTOS, TAXAS E CONTRIBUIÇÕES DE MELHORIA	I	-	-
CONTRIBUIÇÕES	II	-	-
EXPLORAÇÃO E VENDA DE BENS, SERVIÇOS E DIREITOS	III	2.756.508,21	2.846.361,83
VARIAÇÕES PATRIMONIAIS AUMENTATIVAS FINANCEIRAS	IV	60.341,35	151.555,60
TRANSFERÊNCIAS E DELEGAÇÕES RECEBIDAS	V	7.375.646,76	6.936.408,30
VALORIZAÇÃO E GANHOS COM ATIVOS E DESINCORPORAÇÃO DE PASSIVOS	VI	11.916,22	6.726,78
OUTRAS VARIAÇÕES PATRIMONIAIS AUMENTATIVAS	VII	1.708,12	2.608,51
VARIAÇÃO PATRIMONIAL DIMINUTIVA (II)		10.097.973,67	10.097.598,72
PESSOAL E ENCARGOS	VIII	1.716.182,92	1.638.601,70
BENEFÍCIOS PREVIDENCIÁRIOS E ASSISTENCIAIS	IX	-	-
USO DE BENS, SERVIÇOS E CONSUMO DE CAPITAL FIXO	X	5.228.746,32	5.567.543,74
VPD - VARIAÇÕES PATRIMONIAIS DIMINUTIVAS FINANCEIRAS	XI	-	-
TRANSFERÊNCIAS E DELEGAÇÕES CONCEDIDAS	XII	3.054.312,10	2.792.854,99
DESVALORIZAÇÃO E PERDA DE ATIVOS	XIII	-	468,69
TRIBUTÁRIAS	XIV	98.732,33	98.129,60
CUSTO DAS MERCADORIAS E DOS PRODUTOS VENDIDOS, E DOS SERVIÇOS PRESTADOS	XV	-	-
OUTRAS VARIAÇÕES PATRIMONIAIS DIMINUTIVAS	XVI	-	-
RESULTADO PATRIMONIAL DO PERÍODO (I-II)		108.146,99	(153.937,70)

PREFEITURA MUNICIPAL DE FORTALEZA
DEMONSTRATIVO DA DÍVIDA FLUTUANTE - ANEXO 17 DA LEI 4.320

13201 - AUTARQUIA DE REGULACAO, FISCALIZACAO E CONTROLE DOS SERVICOS PUBLICOS DE SANEAMENTO AMBIENTAL

EXERCÍCIO: 2020 PERÍODO(ATÉ MÊS): DEZEMBRO

DESCRIÇÃO	SALDO ANTERIOR	MOVIMENTAÇÃO DO EXERCÍCIO			SALDO PARA O EXERCÍCIO SEGUINTE
		INSCRIÇÃO / REC. EXTRA-ORÇ.	BAIXA / DESP. EXTRA-ORÇ.	PRESCRIÇÃO / CANCELAMENTO	
RESTOS A PAGAR	1.702,30	417.959,42	-	-	419.661,72
DEPÓSITOS E CAUÇÕES	-	-	-	-	-
CONSIGNAÇÕES	-	815.555,81	815.555,81	-	-
INSS	-	447.959,38	447.959,38	-	-
ISS	-	158.839,09	158.839,09	-	-
IRRF	-	168.253,97	168.253,97	-	-
IPM	-	40.503,37	40.503,37	-	-
OUTRAS CONSIGNAÇÕES	-	-	-	-	-
TOTAL	1.702,30	1.233.515,23	815.555,81	-	419.661,72

DEMONSTRAÇÃO DO FLUXO DE CAIXA

13201 - AUTARQUIA DE REGULACAO, FISCALIZACAO E CONTROLE DOS SERVICOS PUBLICOS DE SANEAMENTO

EXERCÍCIO: 2020

PERÍODO (ATÉ MÊS): DEZEMBRO

A. QUADRO PRINCIPAL	EXERCÍCIO ATUAL	EXERCÍCIO ANTERIOR
FLUXOS DE CAIXA DAS ATIVIDADES OPERACIONAIS (I)	(42.541,46)	(740.689,05)
INGRESSOS	11.008.009,74	10.760.879,14
Receita Patrimonial	10.130.404,46	9.774.960,67
Remuneração das Disponibilidades	60.341,35	151.555,60
Outras Receitas/Ingressos Operacionais	817.263,93	834.362,87
Outras Receitas Derivadas e Originárias	1.708,12	2.608,51
Recebimentos de Consignações	815.555,81	831.754,36
DESEMBOLSOS	11.050.551,20	11.501.568,19
Pessoal e Outras Despesas	7.103.580,53	7.808.726,54
Transferências Concedidas	81.007,17	77.295,16
Outros Desembolsos Operacionais	3.865.963,50	3.615.546,49
Pagamentos de Consignações	815.555,81	831.754,36
Transferências Financeiras Concedidas	3.050.407,69	2.783.792,13
FLUXOS DE CAIXA DAS ATIVIDADES DE INVESTIMENTO (II)	-	-
INGRESSOS	-	-
DESEMBOLSOS	-	-
FLUXOS DE CAIXA DAS ATIVIDADES DE FINANCIAMENTO (III)	-	-
INGRESSOS	-	-
DESEMBOLSOS	-	-
GERAÇÃO LÍQUIDA DE CAIXA E EQUIVALENTE DE CAIXA (I+II+III)	(42.541,46)	(740.689,05)
CAIXA E EQUIVALENTE DE CAIXA INICIAL	2.928.785,95	3.669.475,00
CAIXA E EQUIVALENTE DE CAIXA FINAL	2.886.244,49	2.928.785,95
B. QUADRO DE TRANSFERÊNCIAS RECEBIDAS E CONCEDIDAS	EXERCÍCIO ATUAL	EXERCÍCIO ANTERIOR
Total das Transferências Recebidas	-	-
Intragovernamentais	81.007,17	77.295,16
Total das Transferências Concedidas	81.007,17	77.295,16
C. QUADRO DE DESEMBOLSOS DE PESSOAL E DEMAIS DESPESAS POR FUNÇÃO	EXERCÍCIO ATUAL	EXERCÍCIO ANTERIOR
Judiciária	1.494.212,55	1.449.899,97
Administração	1.887.705,55	2.180.309,37
Gestão Ambiental	3.721.662,43	4.178.517,20
Total dos Desembolsos de Pessoal e Demais Despesas por Função	7.103.580,53	7.808.726,54
D. QUADRO DE JUROS E ENCARGOS DA DÍVIDA	EXERCÍCIO ATUAL	EXERCÍCIO ANTERIOR
Total dos Juros e Encargos da Dívida	-	-



Prefeitura de
Fortaleza

**FUNDO DE APERFEIÇOAMENTO DA PROCURADORIA
GERAL DE FORTALEZA
UNIDADE ORÇAMENTÁRIA: 13 901**

DEMONSTRATIVO DA RECEITA E DESPESA SEGUNDO AS CATERGORIAS ECONOMICAS - ANEXO 01 DA LEI 4.320/64
13901 - FUNDO DE APERFEICOAMENTO DA PROCURADORIA GERAL DO MUNICIPIO

EXERCÍCIO: 2020 PERÍODO(ATÉ MÊS): DEZEMBRO

RECEITAS		DESPESAS	
RECEITAS CORRENTES	692.463,88	DESPESAS CORRENTES	149.740,73
Impostos, Taxas, Contribuições de Melhoria	-	Pessoal e Encargos Sociais	-
Receita de Contribuições	-	Juros e Encargos da Dívida	-
Receita Patrimonial	51.349,29	Outras Despesas Correntes	149.740,73
Receita Agropecuária	-		
Receita Industrial	-		
Receita de Serviços	-		
Transferências Correntes	-		
Outras Receitas Correntes	641.114,59		
Dedução para Formação do FUNDEB	-		
SUPERÁVIT CORRENTE	542.723,15	DÉFICIT CORRENTE	-
RECEITAS DE CAPITAL	-	DESPESAS DE CAPITAL	-
Operações de Crédito	-	Investimento	-
Alienação de Bens	-	Inversões Financeira	-
Amortizações de Empréstimos	-	Amortização da Dívida	-
Transferências de Capital	-		
Outras Receitas de Capital	-		
REPASSE RECEBIDO	-	REPASSE CONCEDIDO	1.000.000,00
TOTAL DA RECEITA	692.463,88	TOTAL DA DESPESA	1.149.740,73
DÉFICIT	457.276,85	SUPERÁVIT	-
TOTAL	1.149.740,73	TOTAL	1.149.740,73

RESUMO

RECEITAS		DESPESAS	
RECEITAS CORRENTES	692.463,88	DESPESAS CORRENTES	149.740,73
RECEITAS DE CAPITAL	-	DESPESAS DE CAPITAL	-
REPASSE RECEBIDO	-	REPASSE CONCEDIDO	1.000.000,00
DÉFICIT	457.276,85	SUPERÁVIT	-
TOTAL	1.149.740,73	TOTAL	1.149.740,73

PREFEITURA MUNICIPAL DE FORTALEZA

EXERCÍCIO DE 2020

ANEXO 2

ORÇAMENTO GERAL

13901 - FUNDO DE APERFEICOAMENTO DA PROCURADORIA GERAL DO MUNICIPIO

NATUREZA DA DESPESA

CÓDIGO	ESPECIFICAÇÃO	ELEMENTO	MODALIDADE	CATEGORIA / GRUPO
3.0.0.0.00	DESPESAS CORRENTES			149.740,73
3.3.0.0.00	OUTRAS DESPESAS CORRENTES			149.740,73
3.3.9.0.00	APLICACOES DIRETAS		149.740,73	
3.3.9.0.14	DIARIAS - CIVIL	4.680,00		
3.3.9.0.39	OUTROS SERVICOS DE TERCEIROS - PESSOA JURIDICA	132.251,02		
3.3.9.0.93	INDENIZACOES E RESTITUICOES	12.809,71		
TOTAL				149.740,73

PREFEITURA MUNICIPAL DE FORTALEZA

EXERCÍCIO DE 2020

ANEXO 6

ORÇAMENTO GERAL

13901 - FUNDO DE APERFEICOAMENTO DA PROCURADORIA GERAL DO MUNICIPIO

PROGRAMA DE TRABALHO

CÓDIGO	ESPECIFICAÇÃO	OPERAÇÃO ESPECIAL	PROJETO	ATIVIDADE	TOTAL
03.000.0000.0000.0000	ESSENCIAL A JUSTICA			149.740,73	149.740,73
03.128.0000.0000.0000	FORMACAO DE RECURSOS HUMANOS			149.740,73	149.740,73
03.128.0082.0000.0000	GESTAO DE PESSOAS E VALORIZACAO DOS SERVIDORES			149.740,73	149.740,73
03.128.0082.2457.0000	FORMACAO E CAPACITACAO DOS PROCURADORES MUNICIPAIS			149.740,73	149.740,73
03.128.0082.2457.0001	FORMACAO E CAPACITACAO DOS PROCURADORES MUNICIPAIS			149.740,73	149.740,73
TOTAL				149.740,73	149.740,73

PREFEITURA MUNICIPAL DE FORTALEZA

EXERCÍCIO DE 2020

ANEXO 7

ORÇAMENTO GERAL

13901 - FUNDO DE APERFEICOAMENTO DA PROCURADORIA GERAL DO MUNICIPIO

PROGRAMA DE TRABALHO

CÓDIGO	ESPECIFICAÇÃO	OPERAÇÃO ESPECIAL	PROJETO	ATIVIDADE	TOTAL
03.000.0000.0000.0000	ESSENCIAL A JUSTICA			149.740,73	149.740,73
03.128.0000.0000.0000	FORMACAO DE RECURSOS HUMANOS			149.740,73	149.740,73
03.128.0082.0000.0000	GESTAO DE PESSOAS E VALORIZACAO DOS SERVIDORES			149.740,73	149.740,73
03.128.0082.2457.0000	FORMACAO E CAPACITACAO DOS PROCURADORES MUNICIPAIS			149.740,73	149.740,73
03.128.0082.2457.0001	FORMACAO E CAPACITACAO DOS PROCURADORES MUNICIPAIS			149.740,73	149.740,73
TOTAL				149.740,73	149.740,73

PREFEITURA MUNICIPAL DE FORTALEZA

EXERCÍCIO DE 2020

ANEXO 8

ORÇAMENTO GERAL

13901 - FUNDO DE APERFEICOAMENTO DA PROCURADORIA GERAL DO MUNICIPIO

PROGRAMA DE TRABALHO

CÓDIGO	ESPECIFICAÇÃO	ORDINÁRIO	VINCULADO	TOTAL
03.000.0000.0000.0000	ESSENCIAL A JUSTICA	149.740,73		149.740,73
03.128.0000.0000.0000	FORMACAO DE RECURSOS HUMANOS	149.740,73		149.740,73
03.128.0082.0000.0000	GESTAO DE PESSOAS E VALORIZACAO DOS SERVIDORES	149.740,73		149.740,73
03.128.0082.2457.0000	FORMACAO E CAPACITACAO DOS PROCURADORES MUNICIPAIS	149.740,73		149.740,73
03.128.0082.2457.0001	FORMACAO E CAPACITACAO DOS PROCURADORES MUNICIPAIS	149.740,73		149.740,73
TOTAL		149.740,73		149.740,73

PREFEITURA MUNICIPAL DE FORTALEZA

13901 - FUNDO DE APERFEIÇOAMENTO DA PROCURADORIA GERAL DO MUNICIPIO

EXERCÍCIO DE 2020

ANEXO 9

ORÇAMENTO GERAL

DEMONSTRATIVO DAS DESPESAS POR ÓRGÃO E FUNÇÃO

	LEGISLATIVA	JUDICIARIA	ESSENCIAL A JUSTICA	ADMINISTRACAO
FUNDO DE APERFEIÇOAMENTO DA PROCURADORIA GERAL DO MUNICIPIO	-	-	149.740,73	-
TOTAL				149.740,73

PREFEITURA MUNICIPAL DE FORTALEZA

DEMONSTRATIVO DA RECEITA ORÇADA COM A ARRECADADA - ANEXO 10 DA LEI 4.320/64

13901 - FUNDO DE APERFEICOAMENTO DA PROCURADORIA GERAL DO MUNICIPIO

Exercício 2020

Código da Receita	Descrição da Receita	Previsão	Arrecadado	Diferença	
				Para Mais	Para Menos
1000000000	RECEITAS CORRENTES	648.337,00	692.463,88	44.126,88	
1300000000	RECEITA PATRIMONIAL	-	51.349,29	51.349,29	
1320000000	VALORES MOBILIARIOS	-	51.349,29	51.349,29	
1321000000	JUROS E CORRECOES MONETARIAS	-	51.349,29	51.349,29	
1321001000	REMUNERACAO DE DEPOSITOS BANCARIOS	-	51.349,29	51.349,29	
1321001100	REMUNERACAO DE DEPOSITOS BANCARIOS - PRINCIPAL	-	51.349,29	51.349,29	
1321001101	REMUNERACAO DE DEPOSITOS BANCARIOS - PRINCIPAL - GERAL	-	51.349,29	51.349,29	
1900000000	OUTRAS RECEITAS CORRENTES	648.337,00	641.114,59		7.222,41
1990000000	DEMAIS RECEITAS CORRENTES	648.337,00	641.114,59		7.222,41
1990120000	ENCARGOS LEGAIS PELA INSCRICAO EM DIVIDA ATIVA E RECEITAS DE ONUS DE SUCUMBENCIA	648.337,00	641.114,59		7.222,41
1990121000	ENCARGOS LEGAIS PELA INSCRICAO EM DIVIDA ATIVA	-	641.114,59	641.114,59	
1990121100	ENCARGOS LEGAIS PELA INSCRICAO EM DIVIDA ATIVA - PRINCIPAL	-	641.114,59	641.114,59	
1990122000	ONUS DE SUCUMBENCIA	648.337,00	-		648.337,00
1990122100	ONUS DE SUCUMBENCIA - PRINCIPAL	648.337,00	-		648.337,00
Total:		648.337,00	692.463,88	44.126,88	-

PREFEITURA MUNICIPAL DE FORTALEZA

EXERCÍCIO DE 2020

ANEXO 11

ORÇAMENTO GERAL

13901 - FUNDO DE APERFEICOAMENTO DA PROCURADORIA GERAL DO MUNICIPIO

NATUREZA DA DESPESA

CÓDIGO	ESPECIFICAÇÃO	CRÉDITOS ORÇAMENTÁRIOS E SUPLEMENTARES	CRÉDITOS ESPECIAIS E EXTRAORDINÁRIOS	TOTAL	REALIZADA EMPENHADA NO ANO	DIFERENÇA SALDO A EMPENHAR
3.0.0.0.00	DESPESAS CORRENTES	550.000,00		550.000,00	149.740,73	400.259,27
3.3.0.0.00	OUTRAS DESPESAS CORRENTES	550.000,00		550.000,00	149.740,73	400.259,27
4.0.0.0.00	DESPESAS DE CAPITAL	98.337,00		98.337,00		98.337,00
4.4.0.0.00	INVESTIMENTOS	98.337,00		98.337,00		98.337,00
	TOTAL	648.337,00		648.337,00	149.740,73	498.596,27

BALANÇO ORÇAMENTÁRIO

13901 - FUNDO DE APERFEICOAMENTO DA PROCURADORIA GERAL DO MUNICIPIO

EXERCÍCIO: 2020 PERÍODO (ATÉ MÊS): DEZEMBRO

RECEITAS ORÇAMENTÁRIAS	PREVISÃO INICIAL (a)	PREVISÃO ATUALIZADA (b)	RECEITAS REALIZADAS (c)	SALDO (d) = (c-b)
RECEITAS CORRENTES (I)	648.337,00	648.337,00	692.463,88	44.126,88
Impostos, Taxas e Contribuições de Melhoria	-	-	-	-
Receita de Contribuições	-	-	-	-
Receita Patrimonial	-	-	51.349,29	51.349,29
Receita Agropecuária	-	-	-	-
Receita Industrial	-	-	-	-
Receita de Serviços	-	-	-	-
Transferências Correntes	-	-	-	-
Outras Receitas Correntes	648.337,00	648.337,00	641.114,59	(7.222,41)
RECEITAS DE CAPITAL (II)	-	-	-	-
Operações de Crédito	-	-	-	-
Alienação de Bens	-	-	-	-
Amortização de Empréstimos	-	-	-	-
Transferências de Capital	-	-	-	-
Outras Receitas de Capital	-	-	-	-
SUBTOTAL DAS RECEITAS (III) = (I + II)	648.337,00	648.337,00	692.463,88	44.126,88
OPERAÇÕES DE CRÉDITO / REFINANCIAMENTO (IV)	-	-	-	-
Operações de Crédito Internas	-	-	-	-
Mobiliária	-	-	-	-
Contratual	-	-	-	-
Operações de Crédito Externas	-	-	-	-
Mobiliária	-	-	-	-
Contratual	-	-	-	-
SUBTOTAL COM REFINANCIAMENTO (V) = (III + IV)	648.337,00	648.337,00	692.463,88	44.126,88
REPASSES RECEBIDOS (VI)	-	-	-	-
DÉFICIT (VII)	-	-	457.276,85	457.276,85
TOTAL (VIII) = (V + VI + VII)	648.337,00	648.337,00	1.149.740,73	501.403,73
SALDOS DE EXERCÍCIOS ANTERIORES (UTILIZADOS PARA CRÉDITOS ADICIONAIS)	-	-	-	-
Recursos Arrecadados em Exercícios Anteriores	-	-	-	-
Superávit Financeiro	-	-	-	-
Reabertura de Créditos Adicionais	-	-	-	-

BALANÇO ORÇAMENTÁRIO

13901 - FUNDO DE APERFEICOAMENTO DA PROCURADORIA GERAL DO MUNICIPIO

EXERCÍCIO: 2020 PERÍODO (ATÉ MÊS): DEZEMBRO

DESPESAS ORÇAMENTÁRIAS	DOTAÇÃO INICIAL (e)	DOTAÇÃO ATUALIZADA (f)	DESPESAS EMPENHADAS (g)	DESPESAS LIQUIDADAS (h)	DESPESAS PAGAS (i)	SALDO DA DOTAÇÃO (j) = (f-g)
DESPESAS CORRENTES (IX)	550.000,00	550.000,00	149.740,73	149.740,73	149.740,73	400.259,27
Pessoal e Encargos Sociais	-	-	-	-	-	-
Juros e Encargos da Dívida	-	-	-	-	-	-
Outras Despesas Correntes	550.000,00	550.000,00	149.740,73	149.740,73	149.740,73	400.259,27
DESPESAS DE CAPITAL (X)	98.337,00	98.337,00	-	-	-	98.337,00
Investimentos	98.337,00	98.337,00	-	-	-	98.337,00
Inversões Financeiras	-	-	-	-	-	-
Amortização da Dívida	-	-	-	-	-	-
RESERVA DE CONTINGÊNCIA (XI)	-	-	-	-	-	-
SUBTOTAL DAS DESPESAS (XII) = (IX+X+XI)	648.337,00	648.337,00	149.740,73	149.740,73	149.740,73	498.596,27
AMORTIZAÇÃO DA DÍV. / REFINANCIAMENTO (XIII)	-	-	-	-	-	-
Amortização da Dívida Interna	-	-	-	-	-	-
Dívida Mobiliária	-	-	-	-	-	-
Outras Dívidas	-	-	-	-	-	-
Amortização da Dívida Externa	-	-	-	-	-	-
Dívida Mobiliária	-	-	-	-	-	-
Outras Dívidas	-	-	-	-	-	-
SUBTOTAL C/ REFINANCIAMENTO (XIV) = (XII+XIII)	648.337,00	648.337,00	149.740,73	149.740,73	149.740,73	498.596,27
REPASSES CONCEDIDOS (XV)	-	-	1.000.000,00	-	-	(1.000.000,00)
SUPERÁVIT (XVI)	-	-	-	-	-	-
TOTAL (XVII) = (XIV + XV + XVI)	648.337,00	648.337,00	1.149.740,73	149.740,73	149.740,73	(501.403,73)
RESERVA DO RPPS	-	-	-	-	-	-

BALANÇO ORÇAMENTÁRIO

13901 - FUNDO DE APERFEICOAMENTO DA PROCURADORIA GERAL DO MUNICIPIO

EXERCÍCIO: 2020 PERÍODO (ATÉ MÊS): DEZEMBRO

RESTOS A PAGAR NÃO PROCESSADOS						
RESTOS A PAGAR NÃO PROCESSADOS	INSCRITOS		LIQUIDADOS (c)	PAGOS (d)	CANCELADOS (e)	SALDO (f) = (a + b - d - e)
	EM EXERCÍCIOS ANTERIORES (a)	EM 31 DEZ. EXER. ANTERIOR (b)				
DESPESAS CORRENTES	-	-	-	-	-	-
Pessoal e Encargos Sociais	-	-	-	-	-	-
Juros e Encargos da Dívida	-	-	-	-	-	-
Outras Despesas Correntes	-	-	-	-	-	-
DESPESAS DE CAPITAL	-	-	-	-	-	-
Investimentos	-	-	-	-	-	-
Inversões Financeiras	-	-	-	-	-	-
Amortização da Dívida	-	-	-	-	-	-
TOTAL	-	-	-	-	-	-

RESTOS A PAGAR PROCESSADOS E NÃO PROCESSADOS LIQUIDADOS					
RESTOS A PAGAR PROCESSADOS	INSCRITOS		PAGOS (c)	CANCELADOS (d)	SALDO (e) = (a + b - c - d)
	EM EXERCÍCIOS ANTERIORES (a)	EM 31 DEZ. EXER. ANTERIOR (b)			
DESPESAS CORRENTES	-	-	-	-	-
Pessoal e Encargos Sociais	-	-	-	-	-
Juros e Encargos da Dívida	-	-	-	-	-
Outras Despesas Correntes	-	-	-	-	-
DESPESAS DE CAPITAL	-	-	-	-	-
Investimentos	-	-	-	-	-
Inversões Financeiras	-	-	-	-	-
Amortização da Dívida	-	-	-	-	-
TOTAL	-	-	-	-	-

BALANÇO FINANCEIRO

13901 - FUNDO DE APERFEICOAMENTO DA PROCURADORIA GERAL DO MUNICIPIO

EXERCÍCIO: 2020 SITUAÇÃO: EMPENHADO PERÍODO (ATÉ MÊS): DEZEMBRO

INGRESSOS	Exercício Atual	Exercício Anterior
Receita Orçamentária (I)	692.463,88	726.922,25
Ordinária	692.463,88	726.922,25
Vinculada	-	-
Outras Destinações de Recursos	-	-
Transferências Financeiras Recebidas (II)	-	-
Recebimentos Extraorçamentários (III)	558,70	5.767,55
Depósitos Restituíveis e Valores Vinculados	558,70	5.767,55
Saldo do Exercício Anterior (IV)	2.027.630,55	1.638.756,64
Caixa e Equivalentes de Caixa	2.027.630,55	1.638.756,64
TOTAL (V) = (I+II+III+IV)	2.720.653,13	2.371.446,44
DISPÊNDIOS	Exercício Atual	Exercício Anterior
Despesa Orçamentária (VI)	149.740,73	337.589,94
Ordinária	149.740,73	337.589,94
Vinculada	-	-
Outras Destinações de Recursos	-	-
Transferências Financ. Concedidas (VII)	1.000.000,00	-
Transferências Concedidas para a Execução Orçamentária	1.000.000,00	-
Pagamentos Extra Orçamentários (VIII)	3.390,30	6.225,95
Pagamentos de Restos a Pagar Não Processados	-	2.450,00
Pagamentos de Restos a Pagar Processados	-	840,00
Depósitos Restituíveis e Valores Vinculados	3.390,30	2.935,95
Saldo para o Exercício Seguinte (IX)	1.567.522,10	2.027.630,55
Caixa e Equivalentes de Caixa	1.567.522,10	2.027.630,55
TOTAL (X) = (VI+VII+VIII+IX)	2.720.653,13	2.371.446,44

BALANÇO PATRIMONIAL

13901 - FUNDO DE APERFEICOAMENTO DA PROCURADORIA GERAL DO MUNICIPIO

EXERCÍCIO: 2020		PERÍODO (MÊS): DEZEMBRO	
ATIVO	Exercício Atual	Exercício Anterior	
ATIVO CIRCULANTE	1.594.727,01	2.082.671,72	
Caixa e Equivalentes de Caixa	1.567.522,10	2.027.630,55	
VPD Pagas Antecipadamente	27.204,91	55.041,17	
ATIVO NÃO-CIRCULANTE	9.243,22	-	
Imobilizado	9.243,22	-	
TOTAL DO ATIVO	1.603.970,23	2.082.671,72	
PASSIVO E PATRIMÔNIO LÍQUIDO	Exercício Atual	Exercício Anterior	
PASSIVO CIRCULANTE	-	2.831,60	
Demais Obrigações a Curto Prazo	-	2.831,60	
PASSIVO NÃO-CIRCULANTE	-	-	
TOTAL DO PASSIVO	-	2.831,60	
PATRIMÔNIO LÍQUIDO	Exercício Atual	Exercício Anterior	
Resultados Acumulados	1.603.970,23	2.079.840,12	
Resultado do Exercício	(475.869,89)	405.691,12	
Resultado de Exercícios Anteriores	2.079.840,12	1.689.812,65	
Ajustes de Exercícios Anteriores	-	(15.663,65)	
TOTAL DO PATRIMÔNIO LÍQUIDO	1.603.970,23	2.079.840,12	
TOTAL DO PASSIVO E PATRIMÔNIO LÍQUIDO	1.603.970,23	2.082.671,72	

QUADRO DOS ATIVOS E PASSIVOS FINANCEIROS E PERMANENTES (LEI 4.320/64)

EXERCÍCIO: 2020	PERÍODO(MÊS): DEZEMBRO	
	Exercício Atual	Exercício Anterior
ATIVO (I)		
ATIVO FINANCEIRO	1.567.522,10	2.027.630,55
ATIVO PERMANENTE	36.448,13	55.041,17
TOTAL DO ATIVO	1.603.970,23	2.082.671,72
PASSIVO (II)		
PASSIVO FINANCEIRO	-	2.831,60
PASSIVO PERMANENTE	-	-
TOTAL DO PASSIVO	-	2.831,60
SALDO PATRIMONIAL	1.603.970,23	2.079.840,12

QUADRO DAS CONTAS DE COMPENSAÇÃO (LEI 4.320/64)

EXERCÍCIO: 2020	PERÍODO(MÊS): DEZEMBRO	
	Exercício Atual	Exercício Anterior
ATOS POTENCIAIS ATIVOS		
Garantias e Contragarantias Recebidas a Executar	-	-
Direitos Conveniados e Outros Instrumentos Congêneres	-	-
Direitos Contratuais	-	-
Outros Atos Potenciais Ativos	-	-
TOTAL DOS ATOS POTENCIAIS ATIVOS	-	-
ATOS POTENCIAIS PASSIVOS		
Garantias e Contragarantias Concedidas	-	-
Obrigações Conveniadas e Outros Instrumentos Congêneres	-	-
Obrigações Contratuais	17.757,94	395.544,29
Outros Atos Potenciais Passivos	-	-
TOTAL DOS ATOS POTENCIAIS PASSIVOS	17.757,94	395.544,29

QUADRO DO SUPERÁVIT / DÉFICIT FINANCEIRO (LEI 4.320/64)

EXERCÍCIO: 2020	PERÍODO(MÊS): DEZEMBRO	
	Exercício Atual	Exercício Anterior
DESTINAÇÃO DE RECURSOS		
Recursos Ordinários	1.567.522,10	2.024.798,95
Total	1.567.522,10	2.024.798,95

DEMONSTRAÇÃO DAS VARIAÇÕES PATRIMONIAIS

13901 - FUNDO DE APERFEICOAMENTO DA PROCURADORIA GERAL DO MUNICIPIO

EXERCÍCIO: 2020

PERÍODO (ATÉ MÊS): DEZEMBRO

A. QUADRO PRINCIPAL	NOTA	Exercício Atual	Exercício Anterior
VARIAÇÕES PATRIMONIAIS AUMENTATIVAS (I)		712.449,29	726.922,25
IMPOSTOS, TAXAS E CONTRIBUIÇÕES DE MELHORIA	I	-	-
CONTRIBUIÇÕES	II	-	-
EXPLORAÇÃO E VENDA DE BENS, SERVIÇOS E DIREITOS	III	-	-
VARIAÇÕES PATRIMONIAIS AUMENTATIVAS FINANCEIRAS	IV	51.349,29	66.914,92
TRANSFERÊNCIAS E DELEGAÇÕES RECEBIDAS	V	9.992,71	-
VALORIZAÇÃO E GANHOS COM ATIVOS E DESINCORPORAÇÃO DE PASSIVOS	VI	9.992,70	-
OUTRAS VARIAÇÕES PATRIMONIAIS AUMENTATIVAS	VII	641.114,59	660.007,33
VARIAÇÃO PATRIMONIAL DIMINUTIVA (II)		1.188.319,18	321.231,13
PESSOAL E ENCARGOS	VIII	-	-
BENEFÍCIOS PREVIDENCIÁRIOS E ASSISTENCIAIS	IX	-	-
USO DE BENS, SERVIÇOS E CONSUMO DE CAPITAL FIXO	X	165.591,71	295.998,88
VPD - VARIAÇÕES PATRIMONIAIS DIMINUTIVAS FINANCEIRAS	XI	-	-
TRANSFERÊNCIAS E DELEGAÇÕES CONCEDIDAS	XII	1.000.000,00	9.992,70
DESVALORIZAÇÃO E PERDA DE ATIVOS	XIII	9.917,76	-
TRIBUTÁRIAS	XIV	-	-
CUSTO DAS MERCADORIAS E DOS PRODUTOS VENDIDOS, E DOS SERVIÇOS PRESTADOS	XV	-	-
OUTRAS VARIAÇÕES PATRIMONIAIS DIMINUTIVAS	XVI	12.809,71	15.239,55
RESULTADO PATRIMONIAL DO PERÍODO (I-II)		(475.869,89)	405.691,12

PREFEITURA MUNICIPAL DE FORTALEZA
DEMONSTRATIVO DA DÍVIDA FLUTUANTE - ANEXO 17 DA LEI 4.320
13901 - FUNDO DE APERFEIÇOAMENTO DA PROCURADORIA GERAL DO MUNICÍPIO

EXERCÍCIO: 2020 PERÍODO(ATÉ MÊS): DEZEMBRO

DESCRIÇÃO	SALDO ANTERIOR	MOVIMENTAÇÃO DO EXERCÍCIO			SALDO PARA O EXERCÍCIO SEGUINTE
		INSCRIÇÃO / REC. EXTRA-ORÇ.	BAIXA / DESP. EXTRA-ORÇ.	PRESCRIÇÃO / CANCELAMENTO	
RESTOS A PAGAR	-	-	-	-	-
DEPÓSITOS E CAUÇÕES	-	-	-	-	-
CONSIGNAÇÕES	2.831,60	558,70	3.390,30	-	-
INSS	-	-	-	-	-
ISS	2.831,60	558,70	3.390,30	-	-
IRRF	-	-	-	-	-
IPM	-	-	-	-	-
OUTRAS CONSIGNAÇÕES	-	-	-	-	-
TOTAL	2.831,60	558,70	3.390,30	-	-

DEMONSTRAÇÃO DO FLUXO DE CAIXA

13901 - FUNDO DE APERFEICOAMENTO DA PROCURADORIA GERAL DO MUNICIPIO

EXERCÍCIO: 2020		PERÍODO (ATÉ MÊS): DEZEMBRO	
A. QUADRO PRINCIPAL	EXERCÍCIO ATUAL	EXERCÍCIO ANTERIOR	
FLUXOS DE CAIXA DAS ATIVIDADES OPERACIONAIS (I)	(460.108,45)	398.866,61	
INGRESSOS	693.022,58	732.689,80	
Remuneração das Disponibilidades	51.349,29	66.914,92	
Outras Receitas/Ingressos Operacionais	641.673,29	665.774,88	
Outras Receitas Derivadas e Originárias	641.114,59	660.007,33	
Recebimentos de Consignações	558,70	5.767,55	
DESEMBOLSOS	1.153.131,03	333.823,19	
Pessoal e Outras Despesas	149.740,73	330.887,24	
Outros Desembolsos Operacionais	1.003.390,30	2.935,95	
Pagamentos de Consignações	3.390,30	2.935,95	
Transferências Financeiras Concedidas	1.000.000,00	-	
FLUXOS DE CAIXA DAS ATIVIDADES DE INVESTIMENTO (II)	-	(9.992,70)	
INGRESSOS	-	-	
DESEMBOLSOS	-	9.992,70	
Aquisição de Ativo não Circulante	-	9.992,70	
FLUXOS DE CAIXA DAS ATIVIDADES DE FINANCIAMENTO (III)	-	-	
INGRESSOS	-	-	
DESEMBOLSOS	-	-	
GERAÇÃO LÍQUIDA DE CAIXA E EQUIVALENTE DE CAIXA (I+II+III)	(460.108,45)	388.873,91	
CAIXA E EQUIVALENTE DE CAIXA INICIAL	2.027.630,55	1.638.756,64	
CAIXA E EQUIVALENTE DE CAIXA FINAL	1.567.522,10	2.027.630,55	
B. QUADRO DE TRANSFERÊNCIAS RECEBIDAS E CONCEDIDAS	EXERCÍCIO ATUAL	EXERCÍCIO ANTERIOR	
Total das Transferências Recebidas	-	-	
Total das Transferências Concedidas	-	-	
C. QUADRO DE DESEMBOLSOS DE PESSOAL E DEMAIS DESPESAS POR FUNÇÃO	EXERCÍCIO ATUAL	EXERCÍCIO ANTERIOR	
Essencial à Justiça	149.740,73	330.887,24	
Total dos Desembolsos de Pessoal e Demais Despesas por Função	149.740,73	330.887,24	
D. QUADRO DE JUROS E ENCARGOS DA DÍVIDA	EXERCÍCIO ATUAL	EXERCÍCIO ANTERIOR	
Total dos Juros e Encargos da Dívida	-	-	



Prefeitura de
Fortaleza

FUNDO MUNICIPAL DE SEGURANÇA CIDADÃ
UNIDADE ORÇAMENTÁRIA: 17 901

DEMONSTRATIVO DA RECEITA E DESPESA SEGUNDO AS CATERGORIAS ECONOMICAS - ANEXO 01 DA LEI 4.320/64
17901 - FUNDO MUNICIPAL DE SEGURANCA CIDADA

EXERCÍCIO: 2020 PERÍODO(ATÉ MÊS): DEZEMBRO

RECEITAS		DESPESAS	
RECEITAS CORRENTES	-	DESPESAS CORRENTES	-
Impostos, Taxas, Contribuições de Melhoria	-	Pessoal e Encargos Sociais	-
Receita de Contribuições	-	Juros e Encargos da Dívida	-
Receita Patrimonial	-	Outras Despesas Correntes	-
Receita Agropecuária	-		
Receita Industrial	-		
Receita de Serviços	-		
Transferências Correntes	-		
Outras Receitas Correntes	-		
Dedução para Formação do FUNDEB	-		
SUPERÁVIT CORRENTE	-	DÉFICIT CORRENTE	-
RECEITAS DE CAPITAL	-	DESPESAS DE CAPITAL	-
Operações de Crédito	-	Investimento	-
Alienação de Bens	-	Inversões Financeira	-
Amortizações de Empréstimos	-	Amortização da Dívida	-
Transferências de Capital	-		
Outras Receitas de Capital	-		
REPASSE RECEBIDO	-	REPASSE CONCEDIDO	-
TOTAL DA RECEITA	-	TOTAL DA DESPESA	-
DÉFICIT	-	SUPERÁVIT	-
TOTAL	-	TOTAL	-

RESUMO

RECEITAS		DESPESAS	
RECEITAS CORRENTES	-	DESPESAS CORRENTES	-
RECEITAS DE CAPITAL	-	DESPESAS DE CAPITAL	-
REPASSE RECEBIDO	-	REPASSE CONCEDIDO	-
DÉFICIT	-	SUPERÁVIT	-
TOTAL	-	TOTAL	-

PREFEITURA MUNICIPAL DE FORTALEZA

EXERCÍCIO DE 2020

ANEXO 2

ORÇAMENTO GERAL

17901 - FUNDO MUNICIPAL DE SEGURANCA CIDADA

NATUREZA DA DESPESA

CÓDIGO	ESPECIFICAÇÃO	ELEMENTO	MODALIDADE	CATEGORIA / GRUPO
TOTAL				0,00

PREFEITURA MUNICIPAL DE FORTALEZA

EXERCÍCIO DE 2020

ANEXO 6

ORÇAMENTO GERAL

17901 - FUNDO MUNICIPAL DE SEGURANCA CIDADA

PROGRAMA DE TRABALHO

CÓDIGO	ESPECIFICAÇÃO	OPERAÇÃO ESPECIAL	PROJETO	ATIVIDADE	TOTAL
TOTAL					

PREFEITURA MUNICIPAL DE FORTALEZA

EXERCÍCIO DE 2020

ANEXO 7

ORÇAMENTO GERAL

17901 - FUNDO MUNICIPAL DE SEGURANCA CIDADA

PROGRAMA DE TRABALHO

CÓDIGO	ESPECIFICAÇÃO	OPERAÇÃO ESPECIAL	PROJETO	ATIVIDADE	TOTAL
TOTAL					

PREFEITURA MUNICIPAL DE FORTALEZA

EXERCÍCIO DE 2020

ANEXO 8

ORÇAMENTO GERAL

17901 - FUNDO MUNICIPAL DE SEGURANCA CIDADA

PROGRAMA DE TRABALHO

CÓDIGO	ESPECIFICAÇÃO	ORDINÁRIO	VINCULADO	TOTAL
TOTAL				

PREFEITURA MUNICIPAL DE FORTALEZA

17901 - FUNDO MUNICIPAL DE SEGURANCA CIDADA

EXERCÍCIO DE 2020

ANEXO 9

ORÇAMENTO GERAL

DEMONSTRATIVO DAS DESPESAS POR ÓRGÃO E FUNÇÃO

TOTAL				-
-------	--	--	--	---

PREFEITURA MUNICIPAL DE FORTALEZA

DEMONSTRATIVO DA RECEITA ORÇADA COM A ARRECADADA - ANEXO 10 DA LEI 4.320/64

17901 - FUNDO MUNICIPAL DE SEGURANCA CIDADA

Exercício 2020

Código da Receita	Descrição da Receita	Previsão	Arrecadado	Diferença	
				Para Mais	Para Menos
		-	-		
		-	-		
		-	-		
Total:		-	-	-	-

PREFEITURA MUNICIPAL DE FORTALEZA

EXERCÍCIO DE 2020

ANEXO 11

ORÇAMENTO GERAL

17901 - FUNDO MUNICIPAL DE SEGURANCA CIDADA

NATUREZA DA DESPESA

CÓDIGO	ESPECIFICAÇÃO	CRÉDITOS ORÇAMENTÁRIOS E SUPLEMENTARES	CRÉDITOS ESPECIAIS E EXTRAORDINÁRIOS	TOTAL	REALIZADA EMPENHADA NO ANO	DIFERENÇA SALDO A EMPENHAR
3.0.0.0.00	DESPESAS CORRENTES	16.000,00		16.000,00		16.000,00
3.10.0.00	PESSOAL E ENCARGOS SOCIAIS	1.000,00		1.000,00		1.000,00
3.3.0.0.00	OUTRAS DESPESAS CORRENTES	15.000,00		15.000,00		15.000,00
4.0.0.0.00	DESPESAS DE CAPITAL	19.000,00		19.000,00		19.000,00
4.4.0.0.00	INVESTIMENTOS	19.000,00		19.000,00		19.000,00
TOTAL		35.000,00		35.000,00		35.000,00

BALANÇO ORÇAMENTÁRIO

17901 - FUNDO MUNICIPAL DE SEGURANCA CIDADA

EXERCÍCIO: 2020 PERÍODO (ATÉ MÊS): DEZEMBRO

RECEITAS ORÇAMENTÁRIAS	PREVISÃO INICIAL (a)	PREVISÃO ATUALIZADA (b)	RECEITAS REALIZADAS (c)	SALDO (d) = (c-b)
RECEITAS CORRENTES (I)	-	-	-	-
Impostos, Taxas e Contribuições de Melhoria	-	-	-	-
Receita de Contribuições	-	-	-	-
Receita Patrimonial	-	-	-	-
Receita Agropecuária	-	-	-	-
Receita Industrial	-	-	-	-
Receita de Serviços	-	-	-	-
Transferências Correntes	-	-	-	-
Outras Receitas Correntes	-	-	-	-
RECEITAS DE CAPITAL (II)	-	-	-	-
Operações de Crédito	-	-	-	-
Alienação de Bens	-	-	-	-
Amortização de Empréstimos	-	-	-	-
Transferências de Capital	-	-	-	-
Outras Receitas de Capital	-	-	-	-
SUBTOTAL DAS RECEITAS (III) = (I + II)	-	-	-	-
OPERAÇÕES DE CRÉDITO / REFINANCIAMENTO (IV)	-	-	-	-
Operações de Crédito Internas	-	-	-	-
Mobiliária	-	-	-	-
Contratual	-	-	-	-
Operações de Crédito Externas	-	-	-	-
Mobiliária	-	-	-	-
Contratual	-	-	-	-
SUBTOTAL COM REFINANCIAMENTO (V) = (III + IV)	-	-	-	-
REPASSES RECEBIDOS (VI)	511.000,00	35.000,00	-	(35.000,00)
DÉFICIT (VII)	-	-	-	-
TOTAL (VIII) = (V + VI + VII)	511.000,00	35.000,00	-	(35.000,00)
SALDOS DE EXERCÍCIOS ANTERIORES (UTILIZADOS PARA CRÉDITOS ADICIONAIS)	-	-	-	-
Recursos Arrecadados em Exercícios Anteriores	-	-	-	-
Superávit Financeiro	-	-	-	-
Reabertura de Créditos Adicionais	-	-	-	-

BALANÇO ORÇAMENTÁRIO

17901 - FUNDO MUNICIPAL DE SEGURANCA CIDADA

EXERCÍCIO: 2020 PERÍODO (ATÉ MÊS): DEZEMBRO

DESPESAS ORÇAMENTÁRIAS	DOTAÇÃO INICIAL (e)	DOTAÇÃO ATUALIZADA (f)	DESPESAS EMPENHADAS (g)	DESPESAS LIQUIDADAS (h)	DESPESAS PAGAS (i)	SALDO DA DOTAÇÃO (j) = (f-g)
DESPESAS CORRENTES (IX)	436.000,00	16.000,00	-	-	-	16.000,00
Pessoal e Encargos Sociais	101.000,00	1.000,00	-	-	-	1.000,00
Juros e Encargos da Dívida	-	-	-	-	-	-
Outras Despesas Correntes	335.000,00	15.000,00	-	-	-	15.000,00
DESPESAS DE CAPITAL (X)	75.000,00	19.000,00	-	-	-	19.000,00
Investimentos	75.000,00	19.000,00	-	-	-	19.000,00
Inversões Financeiras	-	-	-	-	-	-
Amortização da Dívida	-	-	-	-	-	-
RESERVA DE CONTINGÊNCIA (XI)	-	-	-	-	-	-
SUBTOTAL DAS DESPESAS (XII) = (IX+X+XI)	511.000,00	35.000,00	-	-	-	35.000,00
AMORTIZAÇÃO DA DÍV. / REFINANCIAMENTO (XIII)	-	-	-	-	-	-
Amortização da Dívida Interna	-	-	-	-	-	-
Dívida Mobiliária	-	-	-	-	-	-
Outras Dívidas	-	-	-	-	-	-
Amortização da Dívida Externa	-	-	-	-	-	-
Dívida Mobiliária	-	-	-	-	-	-
Outras Dívidas	-	-	-	-	-	-
SUBTOTAL C/ REFINANCIAMENTO (XIV) = (XII+XIII)	511.000,00	35.000,00	-	-	-	35.000,00
REPASSES CONCEDIDOS (XV)	-	-	-	-	-	-
SUPERÁVIT (XVI)	-	-	-	-	-	-
TOTAL (XVII) = (XIV + XV + XVI)	511.000,00	35.000,00	-	-	-	35.000,00
RESERVA DO RPPS	-	-	-	-	-	-

BALANÇO ORÇAMENTÁRIO

17901 - FUNDO MUNICIPAL DE SEGURANCA CIDADA

EXERCÍCIO: 2020 PERÍODO (ATÉ MÊS): DEZEMBRO

RESTOS A PAGAR NÃO PROCESSADOS						
RESTOS A PAGAR NÃO PROCESSADOS	INSCRITOS		LIQUIDADOS (c)	PAGOS (d)	CANCELADOS (e)	SALDO (f) = (a + b - d - e)
	EM EXERCICIOS ANTERIORES (a)	EM 31 DEZ. EXER. ANTERIOR (b)				
DESPESAS CORRENTES	-	-	-	-	-	-
Pessoal e Encargos Sociais	-	-	-	-	-	-
Juros e Encargos da Dívida	-	-	-	-	-	-
Outras Despesas Correntes	-	-	-	-	-	-
DESPESAS DE CAPITAL	-	-	-	-	-	-
Investimentos	-	-	-	-	-	-
Inversões Financeiras	-	-	-	-	-	-
Amortização da Dívida	-	-	-	-	-	-
TOTAL	-	-	-	-	-	-

RESTOS A PAGAR PROCESSADOS E NÃO PROCESSADOS LIQUIDADOS					
RESTOS A PAGAR PROCESSADOS	INSCRITOS		PAGOS (c)	CANCELADOS (d)	SALDO (e) = (a + b - c - d)
	EM EXERCICIOS ANTERIORES (a)	EM 31 DEZ. EXER. ANTERIOR (b)			
DESPESAS CORRENTES	-	-	-	-	-
Pessoal e Encargos Sociais	-	-	-	-	-
Juros e Encargos da Dívida	-	-	-	-	-
Outras Despesas Correntes	-	-	-	-	-
DESPESAS DE CAPITAL	-	-	-	-	-
Investimentos	-	-	-	-	-
Inversões Financeiras	-	-	-	-	-
Amortização da Dívida	-	-	-	-	-
TOTAL	-	-	-	-	-

BALANÇO FINANCEIRO

17901 - FUNDO MUNICIPAL DE SEGURANCA CIDADA

EXERCÍCIO: 2020 SITUAÇÃO: EMPENHADO PERÍODO (ATÉ MÊS): DEZEMBRO

INGRESSOS	Exercício Atual	Exercício Anterior
Receita Orçamentária (I)	-	-
Ordinária	-	-
Vinculada	-	-
Outras Destinações de Recursos	-	-
Transferências Financeiras Recebidas (II)	-	-
Recebimentos Extraorçamentários (III)	-	-
Saldo do Exercício Anterior (IV)	-	-
TOTAL (V) = (I+II+III+IV)	-	-
DISPÊNDIOS	Exercício Atual	Exercício Anterior
Despesa Orçamentária (VI)	-	-
Ordinária	-	-
Vinculada	-	-
Outras Destinações de Recursos	-	-
Transferências Financ. Concedidas (VII)	-	-
Pagamentos Extra Orçamentários (VIII)	-	-
Saldo para o Exercício Seguinte (IX)	-	-
Caixa e Equivalentes de Caixa	-	-
Depósitos Restituíveis e Valores Vinculados	-	-
TOTAL (X) = (VI+VII+VIII+IX)	-	-

BALANÇO PATRIMONIAL

17901 - FUNDO MUNICIPAL DE SEGURANCA CIDADA

EXERCÍCIO: 2020

PERÍODO (MÊS): DEZEMBRO

ATIVO	Exercício Atual	Exercício Anterior
ATIVO CIRCULANTE	-	-
ATIVO NÃO-CIRCULANTE	-	-
TOTAL DO ATIVO	-	-
PASSIVO E PATRIMÔNIO LÍQUIDO	Exercício Atual	Exercício Anterior
PASSIVO CIRCULANTE	-	-
PASSIVO NÃO-CIRCULANTE	-	-
TOTAL DO PASSIVO	-	-
PATRIMÔNIO LÍQUIDO	Exercício Atual	Exercício Anterior
TOTAL DO PATRIMÔNIO LÍQUIDO	-	-
TOTAL DO PASSIVO E PATRIMÔNIO LÍQUIDO	-	-

QUADRO DOS ATIVOS E PASSIVOS FINANCEIROS E PERMANENTES (LEI 4.320/64)

EXERCÍCIO: 2020	PERÍODO(MÊS): DEZEMBRO	
	Exercício Atual	Exercício Anterior
ATIVO (I)		
ATIVO FINANCEIRO	-	-
ATIVO PERMANENTE	-	-
TOTAL DO ATIVO	-	-
PASSIVO (II)		
PASSIVO FINANCEIRO	-	-
PASSIVO PERMANENTE	-	-
TOTAL DO PASSIVO	-	-
SALDO PATRIMONIAL	-	-

QUADRO DAS CONTAS DE COMPENSAÇÃO (LEI 4.320/64)

EXERCÍCIO: 2020	PERÍODO(MÊS): DEZEMBRO	
	Exercício Atual	Exercício Anterior
ATOS POTENCIAIS ATIVOS		
TOTAL DOS ATOS POTENCIAIS ATIVOS	-	-
ATOS POTENCIAIS PASSIVOS		
TOTAL DOS ATOS POTENCIAIS PASSIVOS	-	-

QUADRO DO SUPERÁVIT / DÉFICIT FINANCEIRO (LEI 4.320/64)

EXERCÍCIO: 2020	PERÍODO(MÊS): DEZEMBRO	
	Exercício Atual	Exercício Anterior
DESTINAÇÃO DE RECURSOS		
Total	-	-

DEMONSTRAÇÃO DAS VARIAÇÕES PATRIMONIAIS

17901 - FUNDO MUNICIPAL DE SEGURANCA CIDADA

EXERCÍCIO: 2020

PERÍODO (ATÉ MÊS): DEZEMBRO

A. QUADRO PRINCIPAL	NOTA	Exercício Atual	Exercício Anterior
VARIAÇÕES PATRIMONIAIS AUMENTATIVAS (I)		-	-
IMPOSTOS, TAXAS E CONTRIBUIÇÕES DE MELHORIA	I	-	-
CONTRIBUIÇÕES	II	-	-
EXPLORAÇÃO E VENDA DE BENS, SERVIÇOS E DIREITOS	III	-	-
VARIAÇÕES PATRIMONIAIS AUMENTATIVAS FINANCEIRAS	IV	-	-
TRANSFERÊNCIAS E DELEGAÇÕES RECEBIDAS	V	-	-
VALORIZAÇÃO E GANHOS COM ATIVOS E DESINCORPORAÇÃO DE PASSIVOS	VI	-	-
OUTRAS VARIAÇÕES PATRIMONIAIS AUMENTATIVAS	VII	-	-
VARIAÇÃO PATRIMONIAL DIMINUTIVA (II)		-	-
PESSOAL E ENCARGOS	VIII	-	-
BENEFÍCIOS PREVIDENCIÁRIOS E ASSISTENCIAIS	IX	-	-
USO DE BENS, SERVIÇOS E CONSUMO DE CAPITAL FIXO	X	-	-
VPD - VARIAÇÕES PATRIMONIAIS DIMINUTIVAS FINANCEIRAS	XI	-	-
TRANSFERÊNCIAS E DELEGAÇÕES CONCEDIDAS	XII	-	-
DESVALORIZAÇÃO E PERDA DE ATIVOS	XIII	-	-
TRIBUTÁRIAS	XIV	-	-
CUSTO DAS MERCADORIAS E DOS PRODUTOS VENDIDOS, E DOS SERVIÇOS PRESTADOS	XV	-	-
OUTRAS VARIAÇÕES PATRIMONIAIS DIMINUTIVAS	XVI	-	-
RESULTADO PATRIMONIAL DO PERÍODO (I-II)		-	-

PREFEITURA MUNICIPAL DE FORTALEZA
DEMONSTRATIVO DA DÍVIDA FLUTUANTE - ANEXO 17 DA LEI 4.320
17901 - FUNDO MUNICIPAL DE SEGURANCA CIDADA

EXERCÍCIO: 2020 PERÍODO(ATÉ MÊS): DEZEMBRO

DESCRIÇÃO	SALDO ANTERIOR	MOVIMENTAÇÃO DO EXERCÍCIO			SALDO PARA O EXERCÍCIO SEGUINTE
		INSCRIÇÃO / REC. EXTRA-ORÇ.	BAIXA / DESP. EXTRA-ORÇ.	PRESCRIÇÃO / CANCELAMENTO	
RESTOS A PAGAR	-	-	-	-	-
DEPÓSITOS E CAUÇÕES	-	-	-	-	-
CONSIGNAÇÕES	-	-	-	-	-
INSS	-	-	-	-	-
ISS	-	-	-	-	-
IRRF	-	-	-	-	-
IPM	-	-	-	-	-
OUTRAS CONSIGNAÇÕES	-	-	-	-	-
TOTAL	-	-	-	-	-

DEMONSTRAÇÃO DO FLUXO DE CAIXA

17901 - FUNDO MUNICIPAL DE SEGURANCA CIDADA

EXERCÍCIO: 2020

PERÍODO (ATÉ MÊS): DEZEMBRO

A. QUADRO PRINCIPAL	EXERCÍCIO ATUAL	EXERCÍCIO ANTERIOR
FLUXOS DE CAIXA DAS ATIVIDADES OPERACIONAIS (I)	-	-
INGRESSOS	-	-
DESEMBOLSOS	-	-
FLUXOS DE CAIXA DAS ATIVIDADES DE INVESTIMENTO (II)	-	-
INGRESSOS	-	-
DESEMBOLSOS	-	-
FLUXOS DE CAIXA DAS ATIVIDADES DE FINANCIAMENTO (III)	-	-
INGRESSOS	-	-
DESEMBOLSOS	-	-
GERAÇÃO LÍQUIDA DE CAIXA E EQUIVALENTE DE CAIXA (I+II+III)	-	-
CAIXA E EQUIVALENTE DE CAIXA INICIAL	-	-
CAIXA E EQUIVALENTE DE CAIXA FINAL	-	-
B. QUADRO DE TRANSFERÊNCIAS RECEBIDAS E CONCEDIDAS	EXERCÍCIO ATUAL	EXERCÍCIO ANTERIOR
Total das Transferêncis Recebidas	-	-
Total das Transferêncis Concedidas	-	-
C. QUADRO DE DESEMBOLSOS DE PESSOAL E DEMAIS DESPESAS POR FUNÇÃO	EXERCÍCIO ATUAL	EXERCÍCIO ANTERIOR
Total dos Desembolsos de Pessoal e Demais Despesas por Função	-	-
D. QUADRO DE JUROS E ENCARGOS DA DÍVIDA	EXERCÍCIO ATUAL	EXERCÍCIO ANTERIOR
Juros e Correção Monetária da Dívida Interna	-	-
Juros e Correção Monetária da Dívida Externa	-	-
Outros Encargos da Dívida	-	-
Total dos Juros e Encargos da Dívida	-	-



Prefeitura de
Fortaleza

**INSTITUTO MUNICIPAL DE DESENVOLVIMENTO DE
RECURSOS HUMANOS
UNIDADE ORÇAMENTÁRIA: 18 201**

DEMONSTRATIVO DA RECEITA E DESPESA SEGUNDO AS CATERGORIAS ECONOMICAS - ANEXO 01 DA LEI 4.320/64
18201 - INSTITUTO MUNICIPAL DE DESENVOLVIMENTO DE RECURSOS HUMANOS

EXERCÍCIO: 2020 PERÍODO(ATÉ MÊS): DEZEMBRO

RECEITAS		DESPESAS	
RECEITAS CORRENTES	3.043.361,27	DESPESAS CORRENTES	11.381.314,07
Impostos, Taxas, Contribuições de Melhoria	-	Pessoal e Encargos Sociais	7.284.068,75
Receita de Contribuições	-	Juros e Encargos da Dívida	-
Receita Patrimonial	9.387,98	Outras Despesas Correntes	4.097.245,32
Receita Agropecuária	-		
Receita Industrial	-		
Receita de Serviços	2.981.918,47		
Transferências Correntes	-		
Outras Receitas Correntes	52.054,82		
Dedução para Formação do FUNDEB	-		
SUPERÁVIT CORRENTE	-	DÉFICIT CORRENTE	8.337.952,80
RECEITAS DE CAPITAL	-	DESPESAS DE CAPITAL	1.306.373,22
Operações de Crédito	-	Investimento	1.306.373,22
Alienação de Bens	-	Inversões Financeira	-
Amortizações de Empréstimos	-	Amortização da Dívida	-
Transferências de Capital	-		
Outras Receitas de Capital	-		
REPASSE RECEBIDO	9.107.251,94	REPASSE CONCEDIDO	8.545,28
TOTAL DA RECEITA	12.150.613,21	TOTAL DA DESPESA	12.696.232,57
DÉFICIT	545.619,36	SUPERÁVIT	-
TOTAL	12.696.232,57	TOTAL	12.696.232,57

RESUMO

RECEITAS		DESPESAS	
RECEITAS CORRENTES	3.043.361,27	DESPESAS CORRENTES	11.381.314,07
RECEITAS DE CAPITAL	-	DESPESAS DE CAPITAL	1.306.373,22
REPASSE RECEBIDO	9.107.251,94	REPASSE CONCEDIDO	8.545,28
DÉFICIT	545.619,36	SUPERÁVIT	-
TOTAL	12.696.232,57	TOTAL	12.696.232,57

PREFEITURA MUNICIPAL DE FORTALEZA

EXERCÍCIO DE 2020

ANEXO 2

ORÇAMENTO GERAL

18201 - INSTITUTO MUNICIPAL DE DESENVOLVIMENTO DE RECURSOS HUMANOS

CÓDIGO	ESPECIFICAÇÃO	NATUREZA DA DESPESA		
		ELEMENTO	MODALIDADE	CATEGORIA / GRUPO
3.0.0.00	DESPESAS CORRENTES			1138134,07
3.10.0.00	PESSOAL E ENCARGOS SOCIAIS			7.284.068,75
3.19.0.00	APLICACOES DIRETAS		6.544.962,78	
3.19.0.04	CONTRATAÇÃO POR TEMPO DETERMINADO	1.125.686,37		
3.19.0.05	OUTROS BENEFÍCIOS PREVIDENCIÁRIOS DO SERVIDOR OU DO MILITAR	16,26		
3.19.0.11	VENCIMENTOS E VANTAGENS FIXAS - PESSOAL CIVIL	5.010.299,20		
3.19.0.13	CONTRIBUIÇÕES PATRONAIS	265.190,93		
3.19.0.91	SENTENÇAS JUDICIAIS	32.681,77		
3.19.0.96	RESSARCIMENTO DESPESAS DE PESSOAL REQUISITADO	111.088,25		
3.19.100	APLICAÇÃO DIRETA DECORRENTE DE OPERAÇÃO ENTRE ÓRGÃOS, FUNDOS E ENTIDADES INTEGRANTES DOS ORÇAMENTOS FISCAL E DA SEGURIDADE SOCIAL		739.105,97	
3.19.113	CONTRIBUIÇÕES PATRONAIS	739.105,97		
3.3.0.0.00	OUTRAS DESPESAS CORRENTES			4.097.245,32
3.3.9.0.00	APLICACOES DIRETAS		4.092.511,29	
3.3.9.0.08	OUTROS BENEFÍCIOS ASSISTENCIAIS DO SERVIDOR E DO MILITAR	178,86		
3.3.9.0.30	MATERIAL DE CONSUMO	132.585,45		
3.3.9.0.36	OUTROS SERVIÇOS DE TERCEIROS - PESSOA FÍSICA	2.119.298,19		
3.3.9.0.37	LOCAÇÃO DE MÃO DE OBRA	498.708,59		
3.3.9.0.39	OUTROS SERVIÇOS DE TERCEIROS - PESSOA JURÍDICA	483.831,12		
3.3.9.0.40	SERVIÇOS DE TECNOLOGIA DA INFORMAÇÃO E COMUNICAÇÃO - PESSOA JURÍDICA	51.069,88		
3.3.9.0.46	AUXÍLIO-ALIMENTAÇÃO	48.123,40		
3.3.9.0.47	OBRIGAÇÕES TRIBUTÁRIAS CONTRIBUTIVAS	520.212,41		
3.3.9.0.92	DESPESAS DE EXERCÍCIOS ANTERIORES	238.503,39		
3.3.9.100	APLICAÇÃO DIRETA DECORRENTE DE OPERAÇÃO ENTRE ÓRGÃOS, FUNDOS E ENTIDADES INTEGRANTES DOS ORÇAMENTOS FISCAL E DA SEGURIDADE SOCIAL		4.734,03	
3.3.9.193	INDENIZAÇÕES E RESTITUIÇÕES	4.734,03		
4.0.0.0.00	DESPESAS DE CAPITAL			1.306.373,22
4.4.0.0.00	INVESTIMENTOS			1.306.373,22
4.4.9.0.00	APLICACOES DIRETAS		1.306.373,22	
4.4.9.0.51	OBRAS E INSTALAÇÕES	1.001.196,74		
4.4.9.0.52	EQUIPAMENTOS E MATERIAL PERMANENTE	305.176,48		
TOTAL				12.687.687,29

PREFEITURA MUNICIPAL DE FORTALEZA

EXERCÍCIO DE 2020

ANEXO 6

ORÇAMENTO GERAL

18201 - INSTITUTO MUNICIPAL DE DESENVOLVIMENTO DE RECURSOS HUMANOS

PROGRAMA DE TRABALHO

CÓDIGO	ESPECIFICAÇÃO	OPERAÇÃO ESPECIAL	PROJETO	ATIVIDADE	TOTAL
04.000.0000.0000.0000	ADMINISTRACAO		3.047.259,02	8.950.969,06	11.998.228,08
04.122.0000.0000.0000	ADMINISTRACAO GERAL		2.924.289,02	7.251.386,98	10.175.676,00
04.122.0001.0000.0000	GESTAO E MANUTENCAO		182.206,48	7.251.386,98	7.433.593,46
04.122.0001.1796.0000	AQUISICAO DE EQUIPAMENTOS, MOBILIARIOS E VEICULOS		182.206,48		182.206,48
04.122.0001.1796.0013	AQUISICAO DE EQUIPAMENTOS, MOBILIARIOS E VEICULOS		182.206,48		182.206,48
04.122.0001.2195.0000	REMUNERACAO DE PESSOAL ATIVO DO MUNICIPIO E ENCARGOS SOCIAIS			7.251.386,98	7.251.386,98
04.122.0001.2195.0015	REMUNERACAO DE PESSOAL ATIVO DO MUNICIPIO E ENCARGOS SOCIAIS			7.251.386,98	7.251.386,98
04.122.0006.0000.0000	OBRAS PUBLICAS DE INFRAESTRUTURA		1.001.196,74		1.001.196,74
04.122.0006.1435.0000	REFORMA E AMPLIACAO DO IMPARH		1.001.196,74		1,001.196,74
04.122.0006.1435.0001	REFORMA E AMPLIACAO DO IMPARH		1,001.196,74		1,001.196,74
04.122.0082.0000.0000	GESTAO DE PESSOAS E VALORIZACAO DOS SERVIDORES		1.740.885,80		1.740.885,80
04.122.0082.1125.0000	REALIZACAO DE CONCURSO PUBLICO E SELECAO DE PESSOAL		1.740.885,80		1.740.885,80
04.122.0082.1125.0006	REALIZACAO DE CONCURSO PUBLICO E SELECAO DE PESSOAL		1.740.885,80		1.740.885,80
04.126.0000.0000.0000	TECNOLOGIA DA INFORMACAO		122.970,00		122.970,00
04.126.0001.0000.0000	GESTAO E MANUTENCAO		122.970,00		122.970,00
04.126.0001.11005.0000	AQUISICAO E IMPLANTACAO DE PRODUTOS E SERVICOS DE TI		122.970,00		122.970,00
04.126.0001.11005.0012	AQUISICAO E IMPLANTACAO DE PRODUTOS E SERVICOS DE TI		122.970,00		122.970,00
04.128.0000.0000.0000	FORMACAO DE RECURSOS HUMANOS			309.333,00	309.333,00
04.128.0082.0000.0000	GESTAO DE PESSOAS E VALORIZACAO DOS SERVIDORES			309.333,00	309.333,00
04.128.0082.2019.0000	CAPACITACAO DE SERVIDORES			309.333,00	309.333,00
04.128.0082.2019.0006	CAPACITACAO DE SERVIDORES			309.333,00	309.333,00
04.333.0000.0000.0000	EMPREGABILIDADE			1.390.249,08	1.390.249,08
04.333.0001.0000.0000	GESTAO E MANUTENCAO			1.390.249,08	1.390.249,08
04.333.0001.2016.0000	MANUTENCAO E FUNCIONAMENTO ADMINISTRATIVO			1.390.249,08	1.390.249,08
04.333.0001.2016.0014	MANUTENCAO E FUNCIONAMENTO ADMINISTRATIVO			1.390.249,08	1.390.249,08
08.000.0000.0000.0000	ASSISTENCIA SOCIAL		5.112,00		5.112,00

PREFEITURA MUNICIPAL DE FORTALEZA

EXERCÍCIO DE 2020

ANEXO 6

ORÇAMENTO GERAL

18201 - INSTITUTO MUNICIPAL DE DESENVOLVIMENTO DE RECURSOS HUMANOS

PROGRAMA DE TRABALHO

CÓDIGO	ESPECIFICAÇÃO	OPERAÇÃO ESPECIAL	PROJETO	ATIVIDADE	TOTAL
08.241.0000.0000.0000	ASSISTENCIA AO IDOSO		5.112,00		5.112,00
08.241.0082.0000.0000	GESTAO DE PESSOAS E VALORIZACAO DOS SERVIDORES		5.112,00		5.112,00
08.241.0082.1313.0000	FORTEALECIMENTO DO PROJETO GENTE DE VALOR - INCLUSAO SOCIAL DO SERVIDOR PUBLICO IDOSO		5.112,00		5.112,00
08.241.0082.1313.0001	FORTEALECIMENTO DO PROJETO GENTE DE VALOR - INCLUSAO SOCIAL DO SERVIDOR PUBLICO IDOSO		5.112,00		5.112,00
12.000.0000.0000.0000	EDUCACAO		574.348,00		574.348,00
12.362.0000.0000.0000	ENSINO MEDIO		329.896,00		329.896,00
12.362.0064.0000.0000	FORTALEZA INCLUSIVA		329.896,00		329.896,00
12.362.0064.1820.0000	REALIZACAO DE SELECAO DE NOVOS ESTUDANTES PARA O CENTRO DE LINGUAS		329.896,00		329.896,00
12.362.0064.1820.0001	REALIZACAO DE SELECAO DE NOVOS ESTUDANTES PARA O CENTRO DE LINGUAS		329.896,00		329.896,00
12.363.0000.0000.0000	ENSINO PROFISSIONAL		244.452,00		244.452,00
12.363.0064.0000.0000	FORTALEZA INCLUSIVA		244.452,00		244.452,00
12.363.0064.1482.0000	REALIZACAO DE CURSOS E EXTENSOES EM LINGUAS		244.452,00		244.452,00
12.363.0064.1482.0001	REALIZACAO DE CURSOS E EXTENSOES EM LINGUAS		244.452,00		244.452,00
TOTAL		109.999,21	3.626.719,02	8.950.969,06	12.687.687,29

PREFEITURA MUNICIPAL DE FORTALEZA

EXERCÍCIO DE 2020

ANEXO 7

ORÇAMENTO GERAL

18201 - INSTITUTO MUNICIPAL DE DESENVOLVIMENTO DE RECURSOS HUMANOS

PROGRAMA DE TRABALHO

CÓDIGO	ESPECIFICAÇÃO	OPERAÇÃO ESPECIAL	PROJETO	ATIVIDADE	TOTAL
04.000.0000.0000.0000	ADMINISTRACAO		3.047.259,02	8.950.969,06	11.998.228,08
04.122.0000.0000.0000	ADMINISTRACAO GERAL		2.924.289,02	7.251.386,98	10.175.676,00
04.122.0001.0000.0000	GESTAO E MANUTENCAO		182.206,48	7.251.386,98	7.433.593,46
04.122.0001.1796.0000	AQUISICAO DE EQUIPAMENTOS, MOBILIARIOS E VEICULOS		182.206,48		182.206,48
04.122.0001.1796.0013	AQUISICAO DE EQUIPAMENTOS, MOBILIARIOS E VEICULOS		182.206,48		182.206,48
04.122.0001.12195.0000	REMUNERACAO DE PESSOAL ATIVO DO MUNICIPIO E ENCARGOS SOCIAIS			7.251.386,98	7.251.386,98
04.122.0001.12195.0015	REMUNERACAO DE PESSOAL ATIVO DO MUNICIPIO E ENCARGOS SOCIAIS			7.251.386,98	7.251.386,98
04.122.0006.0000.0000	OBRAS PUBLICAS DE INFRAESTRUTURA		1001.196,74		1001.196,74
04.122.0006.1435.0000	REFORMA E AMPLIACAO DO IMPARH		1001.196,74		1001.196,74
04.122.0006.1435.0001	REFORMA E AMPLIACAO DO IMPARH		1001.196,74		1001.196,74
04.122.0082.0000.0000	GESTAO DE PESSOAS E VALORIZACAO DOS SERVIDORES		1740.885,80		1740.885,80
04.122.0082.1125.0000	REALIZACAO DE CONCURSO PUBLICO E SELECAO DE PESSOAL		1740.885,80		1740.885,80
04.122.0082.1125.0006	REALIZACAO DE CONCURSO PUBLICO E SELECAO DE PESSOAL		1740.885,80		1740.885,80
04.126.0000.0000.0000	TECNOLOGIA DA INFORMACAO		122.970,00		122.970,00
04.126.0001.0000.0000	GESTAO E MANUTENCAO		122.970,00		122.970,00
04.126.0001.11005.0000	AQUISICAO E IMPLANTACAO DE PRODUTOS E SERVICOS DE TI		122.970,00		122.970,00
04.126.0001.11005.0012	AQUISICAO E IMPLANTACAO DE PRODUTOS E SERVICOS DE TI		122.970,00		122.970,00
04.128.0000.0000.0000	FORMACAO DE RECURSOS HUMANOS			309.333,00	309.333,00
04.128.0082.0000.0000	GESTAO DE PESSOAS E VALORIZACAO DOS SERVIDORES			309.333,00	309.333,00
04.128.0082.2019.0000	CAPACITACAO DE SERVIDORES			309.333,00	309.333,00
04.128.0082.2019.0006	CAPACITACAO DE SERVIDORES			309.333,00	309.333,00
04.333.0000.0000.0000	EMPREGABILIDADE			1390.249,08	1390.249,08
04.333.0001.0000.0000	GESTAO E MANUTENCAO			1390.249,08	1390.249,08
04.333.0001.12016.0000	MANUTENCAO E FUNCIONAMENTO ADMINISTRATIVO			1390.249,08	1390.249,08
04.333.0001.12016.0014	MANUTENCAO E FUNCIONAMENTO ADMINISTRATIVO			1390.249,08	1390.249,08
08.000.0000.0000.0000	ASSISTENCIA SOCIAL		5.112,00		5.112,00
08.241.0000.0000.0000	ASSISTENCIA AO IDOSO		5.112,00		5.112,00
08.241.0082.0000.0000	GESTAO DE PESSOAS E VALORIZACAO DOS SERVIDORES		5.112,00		5.112,00

PREFEITURA MUNICIPAL DE FORTALEZA

EXERCÍCIO DE 2020

ANEXO 7

ORÇAMENTO GERAL

18201 - INSTITUTO MUNICIPAL DE DESENVOLVIMENTO DE RECURSOS HUMANOS

PROGRAMA DE TRABALHO

CÓDIGO	ESPECIFICAÇÃO	OPERAÇÃO ESPECIAL	PROJETO	ATIVIDADE	TOTAL
08.241.0082.1313.0000	FORTALECIMENTO DO PROJETO GENTE DE VALOR - INCLUSAO SOCIAL DO SERVIDOR PUBLICO IDOSO		5.112,00		5.112,00
08.241.0082.1313.0001	FORTALECIMENTO DO PROJETO GENTE DE VALOR - INCLUSAO SOCIAL DO SERVIDOR PUBLICO IDOSO		5.112,00		5.112,00
12.000.0000.0000.0000	EDUCACAO		574.348,00		574.348,00
12.362.0000.0000.0000	ENSINO MEDIO		329.896,00		329.896,00
12.362.0064.0000.0000	FORTALEZA INCLUSIVA		329.896,00		329.896,00
12.362.0064.1820.0000	REALIZACAO DE SELECAO DE NOVOS ESTUDANTES PARA O CENTRO DE LINGUAS		329.896,00		329.896,00
12.362.0064.1820.0001	REALIZACAO DE SELECAO DE NOVOS ESTUDANTES PARA O CENTRO DE LINGUAS		329.896,00		329.896,00
12.363.0000.0000.0000	ENSINO PROFISSIONAL		244.452,00		244.452,00
12.363.0064.0000.0000	FORTALEZA INCLUSIVA		244.452,00		244.452,00
12.363.0064.1482.0000	REALIZACAO DE CURSOS E EXTENSOES EM LINGUAS		244.452,00		244.452,00
12.363.0064.1482.0001	REALIZACAO DE CURSOS E EXTENSOES EM LINGUAS		244.452,00		244.452,00
TOTAL			109.999,21	3.626.719,02	8.950.969,06
					12.687.687,29

PREFEITURA MUNICIPAL DE FORTALEZA

EXERCÍCIO DE 2020

ANEXO 8

ORÇAMENTO GERAL

18201 - INSTITUTO MUNICIPAL DE DESENVOLVIMENTO DE RECURSOS HUMANOS

PROGRAMA DE TRABALHO

CÓDIGO	ESPECIFICAÇÃO	ORDINÁRIO	VINCULADO	TOTAL
04.000.0000.0000.0000	ADMINISTRACAO	11688.095,08	310.133,00	11998.228,08
04.122.0000.0000.0000	ADMINISTRACAO GERAL	10.174.876,00	800,00	10.175.676,00
04.122.0001.0000.0000	GESTAO E MANUTENCAO	7.432.793,46	800,00	7.433.593,46
04.122.0001.1796.0000	AQUISICAO DE EQUIPAMENTOS, MOBILIARIOS E VEICULOS	182.206,48		182.206,48
04.122.0001.1796.0013	AQUISICAO DE EQUIPAMENTOS, MOBILIARIOS E VEICULOS	182.206,48		182.206,48
04.122.0001.2195.0000	REMUNERACAO DE PESSOAL ATIVO DO MUNICIPIO E ENCARGOS SOCIAIS	7.250.586,98	800,00	7.251.386,98
04.122.0001.2195.0015	REMUNERACAO DE PESSOAL ATIVO DO MUNICIPIO E ENCARGOS SOCIAIS	7.250.586,98	800,00	7.251.386,98
04.122.0006.0000.0000	OBRAS PUBLICAS DE INFRAESTRUTURA	1001.196,74		1001.196,74
04.122.0006.1435.0000	REFORMA E AMPLIACAO DO IMPARH	1001.196,74		1001.196,74
04.122.0006.1435.0001	REFORMA E AMPLIACAO DO IMPARH	1001.196,74		1001.196,74
04.122.0082.0000.0000	GESTAO DE PESSOAS E VALORIZACAO DOS SERVIDORES	1740.885,80		1740.885,80
04.122.0082.1125.0000	REALIZACAO DE CONCURSO PUBLICO E SELECAO DE PESSOAL	1740.885,80		1740.885,80
04.122.0082.1125.0006	REALIZACAO DE CONCURSO PUBLICO E SELECAO DE PESSOAL	1740.885,80		1740.885,80
04.126.0000.0000.0000	TECNOLOGIA DA INFORMACAO	122.970,00		122.970,00
04.126.0001.0000.0000	GESTAO E MANUTENCAO	122.970,00		122.970,00
04.126.0001.1005.0000	AQUISICAO E IMPLANTACAO DE PRODUTOS E SERVICOS DE TI	122.970,00		122.970,00
04.126.0001.1005.0012	AQUISICAO E IMPLANTACAO DE PRODUTOS E SERVICOS DE TI	122.970,00		122.970,00
04.128.0000.0000.0000	FORMACAO DE RECURSOS HUMANOS		309.333,00	309.333,00
04.128.0082.0000.0000	GESTAO DE PESSOAS E VALORIZACAO DOS SERVIDORES		309.333,00	309.333,00
04.128.0082.2019.0000	CAPACITACAO DE SERVIDORES		309.333,00	309.333,00
04.128.0082.2019.0006	CAPACITACAO DE SERVIDORES		309.333,00	309.333,00
04.333.0000.0000.0000	EMPREGABILIDADE	1390.249,08		1390.249,08
04.333.0001.0000.0000	GESTAO E MANUTENCAO	1390.249,08		1390.249,08
04.333.0001.12016.0000	MANUTENCAO E FUNCIONAMENTO ADMINISTRATIVO	1390.249,08		1390.249,08
04.333.0001.12016.0014	MANUTENCAO E FUNCIONAMENTO ADMINISTRATIVO	1390.249,08		1390.249,08
08.000.0000.0000.0000	ASSISTENCIA SOCIAL	5.112,00		5.112,00
08.2410000.0000.0000	ASSISTENCIA AO IDOSO	5.112,00		5.112,00
08.2410082.0000.0000	GESTAO DE PESSOAS E VALORIZACAO DOS SERVIDORES	5.112,00		5.112,00
08.2410082.1313.0000	FORTELECIMENTO DO PROJETO GENTE DE VALOR - INCLUSAO SOCIAL DO SERVIDOR PUBLICO IDOSO	5.112,00		5.112,00

PREFEITURA MUNICIPAL DE FORTALEZA

EXERCÍCIO DE 2020

ANEXO 8

ORÇAMENTO GERAL

18201 - INSTITUTO MUNICIPAL DE DESENVOLVIMENTO DE RECURSOS HUMANOS

PROGRAMA DE TRABALHO

CÓDIGO	ESPECIFICAÇÃO	ORDINÁRIO	VINCULADO	TOTAL
08.241.0082.1313.0001	FORTALECIMENTO DO PROJETO GENTE DE VALOR - INCLUSAO SOCIAL DO SERVIDOR PUBLICO IDOSO	5.112,00		5.112,00
12.000.0000.0000.0000	EDUCACAO	574.348,00		574.348,00
12.362.0000.0000.0000	ENSINO MEDIO	329.896,00		329.896,00
12.362.0064.0000.0000	FORTALEZA INCLUSIVA	329.896,00		329.896,00
12.362.0064.1820.0000	REALIZACAO DE SELECAO DE NOVOS ESTUDANTES PARA O CENTRO DE LINGUAS	329.896,00		329.896,00
12.362.0064.1820.0001	REALIZACAO DE SELECAO DE NOVOS ESTUDANTES PARA O CENTRO DE LINGUAS	329.896,00		329.896,00
12.363.0000.0000.0000	ENSINO PROFISSIONAL	244.452,00		244.452,00
12.363.0064.0000.0000	FORTALEZA INCLUSIVA	244.452,00		244.452,00
12.363.0064.1482.0000	REALIZACAO DE CURSOS E EXTENSOES EM LINGUAS	244.452,00		244.452,00
12.363.0064.1482.0001	REALIZACAO DE CURSOS E EXTENSOES EM LINGUAS	244.452,00		244.452,00
28.000.0000.0000.0000	ENCARGOS ESPECIAIS	109.999,21		109.999,21
28.846.0000.0000.0000	OUTROS ENCARGOS ESPECIAIS	109.999,21		109.999,21
28.846.0012.0000.0000	ENCARGOS GERAIS DO MUNICIPIO	109.999,21		109.999,21
28.846.0012.0017.0000	CONTRIBUICAO PARA FORMACAO DO PASEP	77.317,44		77.317,44
28.846.0012.0017.0001	CONTRIBUICAO PARA FORMACAO DO PASEP	77.317,44		77.317,44
28.846.0012.0024.0000	CUMPRIMENTO DE SENTENCA JUDICIAL	32.681,77		32.681,77
28.846.0012.0024.0001	CUMPRIMENTO DE SENTENCA JUDICIAL	32.681,77		32.681,77
TOTAL		12.377.554,29	310.133,00	12.687.687,29

PREFEITURA MUNICIPAL DE FORTALEZA

18201 - INSTITUTO MUNICIPAL DE DESENVOLVIMENTO DE RECURSOS HUMANOS

EXERCÍCIO DE 2020

ANEXO 9

ORÇAMENTO GERAL

DEMONSTRATIVO DAS DESPESAS POR ÓRGÃO E FUNÇÃO

	LEGISLATIVA	JUDICIARIA	ESSENCIAL A JUSTICA	ADMINISTRACAO
INSTITUTO MUNICIPAL DE DESENVOLVIMENTO DE RECURSOS HUMANOS	-	-	-	11.998.228,08
	SEGURANCA PUBLICA	ASSISTENCIA SOCIAL	PREVIDENCIA SOCIAL	SAUDE
INSTITUTO MUNICIPAL DE DESENVOLVIMENTO DE RECURSOS HUMANOS	-	5.112,00	-	-
	TRABALHO	EDUCACAO	CULTURA	DIREITOS DA CIDADANIA
INSTITUTO MUNICIPAL DE DESENVOLVIMENTO DE RECURSOS HUMANOS	-	574.348,00	-	-
	ENERGIA	DESPORTO E LAZER	ENCARGOS ESPECIAIS	RESERVA DE CONTINGENCIA
INSTITUTO MUNICIPAL DE DESENVOLVIMENTO DE RECURSOS HUMANOS	-	-	109.999,21	-
TOTAL				12.687.687,29

Exercício 2020

Código da Receita	Descrição da Receita	Previsão	Arrecadado	Diferença	
				Para Mais	Para Menos
1000000000	RECEITAS CORRENTES	5.796.672,00	2.982.209,27		2.814.462,73
1300000000	RECEITA PATRIMONIAL	72.344,00	9.387,98		62.956,02
1310000000	EXPLORACAO DO PATRIMONIO IMOBILIARIO DO ESTADO	72.344,00	3.470,46		68.873,54
1310010000	ALUGUEIS, ARRENDAMENTOS, FOROS, LAUDEMIO, TARIFAS DE OCUPACAO	72.344,00	3.470,46		68.873,54
1310011000	ALUGUEIS E ARRENDAMENTOS	72.344,00	3.470,46		68.873,54
1310011100	ALUGUEIS E ARRENDAMENTOS - PRINCIPAL	72.344,00	3.470,46		68.873,54
1320000000	VALORES MOBILIARIOS	-	5.917,52	5.917,52	
1321000000	JUROS E CORRECOES MONETARIAS	-	5.917,52	5.917,52	
1321001000	REMUNERACAO DE DEPOSITOS BANCARIOS	-	5.917,52	5.917,52	
1321001100	REMUNERACAO DE DEPOSITOS BANCARIOS - PRINCIPAL	-	5.917,52	5.917,52	
1321001101	REMUNERACAO DE DEPOSITOS BANCARIOS - PRINCIPAL - GERAL	-	5.865,85	5.865,85	
1321001110	REMUNERACAO DE DEPOSITOS BANCARIOS - VINCULADOS - OUTROS	-	51,67	51,67	
1600000000	RECEITA DE SERVICOS	5.524.328,00	2.920.766,47		2.603.561,53
1610000000	SERVICOS ADMINISTRATIVOS E COMERCIAIS GERAIS	5.524.328,00	2.920.766,47		2.603.561,53
1610010000	SERVICOS ADMINISTRATIVOS E COMERCIAIS GERAIS	810.932,00	393.401,07		417.530,93
1610011000	SERVICOS ADMINISTRATIVOS E COMERCIAIS GERAIS	810.932,00	393.401,07		417.530,93
1610011101	SERVICOS ADMINISTRATIVOS E COMERCIAIS GERAIS - PRINCIPAL - SERVICOS EDUCACIONAIS	810.932,00	393.401,07		417.530,93
1610020000	INSCRICAO EM CONCURSOS E PROCESSOS SELETIVOS	4.713.396,00	2.527.365,40		2.186.030,60
1610021000	INSCRICAO EM CONCURSOS E PROCESSOS SELETIVOS	4.713.396,00	2.527.365,40		2.186.030,60
1610021100	INSCRICAO EM CONCURSOS E PROCESSOS SELETIVOS - PRINCIPAL	4.713.396,00	2.527.365,40		2.186.030,60
1900000000	OUTRAS RECEITAS CORRENTES	200.000,00	52.054,82		147.945,18
1920000000	INDENIZACOES, RESTITUICOES E RESSARCIMENTOS	200.000,00	52.054,82		147.945,18
1922000000	RESTITUICOES	200.000,00	52.054,82		147.945,18
1922990000	OUTRAS RESTITUICOES	200.000,00	52.054,82		147.945,18
1922991000	OUTRAS RESTITUICOES	200.000,00	52.054,82		147.945,18
1922991100	OUTRAS RESTITUICOES - PRINCIPAL	200.000,00	52.054,82		147.945,18
1922991199	OUTRAS RESTITUICOES - PRINCIPAL - DEMAIS RESTITUICOES	200.000,00	52.054,82		147.945,18
1990000000	DEMAIS RECEITAS CORRENTES	-	-		
1990990000	OUTRAS RECEITAS	-	-		
1990991000	OUTRAS RECEITAS - PRIMARIAS	-	-		

PREFEITURA MUNICIPAL DE FORTALEZA

DEMONSTRATIVO DA RECEITA ORÇADA COM A ARRECADADA - ANEXO 10 DA LEI 4.320/64

18201 - INSTITUTO MUNICIPAL DE DESENVOLVIMENTO DE RECURSOS HUMANOS

Exercício 2020

Código da Receita	Descrição da Receita	Previsão	Arrecadado	Diferença	
				Para Mais	Para Menos
1990991100	OUTRAS RECEITAS - PRIMARIAS - PRINCIPAL	-	-		
7000000000	RECEITAS CORRENTES INTRAORÇAMENTARIAS	-	61.152,00	61.152,00	
7600000000	RECEITA DE SERVIÇOS INTRAORÇAMENTARIOS	-	61.152,00	61.152,00	
7610000000	SERVICOS ADMINISTRATIVOS E COMERCIAIS GERAIS	-	61.152,00	61.152,00	
7610010000	SERVICOS ADMINISTRATIVOS E COMERCIAIS GERAIS	-	61.152,00	61.152,00	
7610011000	SERVICOS ADMINISTRATIVOS E COMERCIAIS GERAIS	-	61.152,00	61.152,00	
7610011100	SERVICOS ADMINISTRATIVOS E COMERCIAIS GERAIS - PRINCIPAL	-	61.152,00	61.152,00	
7700000000	TRANSFERENCIAS CORRENTES	-	-		
7730000000	TRANSFERENCIAS DOS MUNICIPIOS E DE SUAS ENTIDADES	-	-		
7738000000	TRANSFERENCIAS DOS MUNICIPIOS -ESPECIFICAS DE ESTADOS, DF E MUNICIPIOS	-	-		
7738100000	TRANSFERENCIA DE CONVENIOS DOS MUNICIPIOS E DE SUAS ENTIDADES	-	-		
7738109000	OUTRAS TRANSFERENCIAS DE CONVENIOS DOS MUNICIPIOS	-	-		
7738109100	OUTRAS TRANSFERENCIAS DE CONVENIOS DOS MUNICIPIOS - PRINCIPAL	-	-		
Total:		5.796.672,00	3.043.361,27	61.152,00	2.814.462,73

PREFEITURA MUNICIPAL DE FORTALEZA

EXERCÍCIO DE 2020

ANEXO 11

ORÇAMENTO GERAL

18201 - INSTITUTO MUNICIPAL DE DESENVOLVIMENTO DE RECURSOS HUMANOS

NATUREZA DA DESPESA

CÓDIGO	ESPECIFICAÇÃO	CRÉDITOS ORÇAMENTÁRIOS E SUPLEMENTARES	CRÉDITOS ESPECIAIS E EXTRAORDINÁRIOS	TOTAL	REALIZADA EMPENHADA NO ANO	DIFERENÇA SALDO A EMPENHAR
3.0.0.0.00	DESPESAS CORRENTES	13.313.199,00	2.000,00	13.315.199,00	11.381.314,07	1.933.884,93
3.10.0.0.00	PESSOAL E ENCARGOS SOCIAIS	7.403.808,00		7.403.808,00	7.284.068,75	119.739,25
3.3.0.0.00	OUTRAS DESPESAS CORRENTES	5.909.391,00	2.000,00	5.911.391,00	4.097.245,32	1.814.145,68
4.0.0.0.00	DESPESAS DE CAPITAL	3.019.000,00		3.019.000,00	1.306.373,22	1.712.626,78
4.4.0.0.00	INVESTIMENTOS	3.019.000,00		3.019.000,00	1.306.373,22	1.712.626,78
	TOTAL	16.332.199,00	2.000,00	16.334.199,00	12.687.687,29	3.646.511,71

BALANÇO ORÇAMENTÁRIO

18201 - INSTITUTO MUNICIPAL DE DESENVOLVIMENTO DE RECURSOS HUMANOS

EXERCÍCIO: 2020 PERÍODO (ATÉ MÊS): DEZEMBRO

RECEITAS ORÇAMENTÁRIAS	PREVISÃO INICIAL (a)	PREVISÃO ATUALIZADA (b)	RECEITAS REALIZADAS (c)	SALDO (d) = (c-b)
RECEITAS CORRENTES (I)	5.796.672,00	5.796.672,00	3.043.361,27	(2.753.310,73)
Impostos, Taxas e Contribuições de Melhoria	-	-	-	-
Receita de Contribuições	-	-	-	-
Receita Patrimonial	72.344,00	72.344,00	9.387,98	(62.956,02)
Receita Agropecuária	-	-	-	-
Receita Industrial	-	-	-	-
Receita de Serviços	5.524.328,00	5.524.328,00	2.981.918,47	(2.542.409,53)
Transferências Correntes	-	-	-	-
Outras Receitas Correntes	200.000,00	200.000,00	52.054,82	(147.945,18)
RECEITAS DE CAPITAL (II)	-	-	-	-
Operações de Crédito	-	-	-	-
Alienação de Bens	-	-	-	-
Amortização de Empréstimos	-	-	-	-
Transferências de Capital	-	-	-	-
Outras Receitas de Capital	-	-	-	-
SUBTOTAL DAS RECEITAS (III) = (I + II)	5.796.672,00	5.796.672,00	3.043.361,27	(2.753.310,73)
OPERAÇÕES DE CRÉDITO / REFINANCIAMENTO (IV)	-	-	-	-
Operações de Crédito Internas	-	-	-	-
Mobiliária	-	-	-	-
Contratual	-	-	-	-
Operações de Crédito Externas	-	-	-	-
Mobiliária	-	-	-	-
Contratual	-	-	-	-
SUBTOTAL COM REFINANCIAMENTO (V) = (III + IV)	5.796.672,00	5.796.672,00	3.043.361,27	(2.753.310,73)
REPASSES RECEBIDOS (VI)	11.328.527,00	10.537.527,00	9.107.251,94	(1.430.275,06)
DÉFICIT (VII)	-	-	545.619,36	545.619,36
TOTAL (VIII) = (V + VI + VII)	17.125.199,00	16.334.199,00	12.696.232,57	(3.637.966,43)
SALDOS DE EXERCÍCIOS ANTERIORES (UTILIZADOS PARA CRÉDITOS ADICIONAIS)	-	-	-	-
Recursos Arrecadados em Exercícios Anteriores	-	-	-	-
Superávit Financeiro	-	-	-	-
Reabertura de Créditos Adicionais	-	-	-	-

BALANÇO ORÇAMENTÁRIO

18201 - INSTITUTO MUNICIPAL DE DESENVOLVIMENTO DE RECURSOS HUMANOS

EXERCÍCIO: 2020 PERÍODO (ATÉ MÊS): DEZEMBRO

DESPESAS ORÇAMENTÁRIAS	DOTAÇÃO INICIAL (e)	DOTAÇÃO ATUALIZADA (f)	DESPESAS EMPENHADAS (g)	DESPESAS LIQUIDADAS (h)	DESPESAS PAGAS (i)	SALDO DA DOTAÇÃO (j) = (f-g)
DESPESAS CORRENTES (IX)	15.455.199,00	13.315.199,00	11.381.314,07	11.273.487,76	11.231.159,97	1.933.884,93
Pessoal e Encargos Sociais	10.041.000,00	7.403.808,00	7.284.068,75	7.266.978,25	7.229.514,46	119.739,25
Juros e Encargos da Dívida	-	-	-	-	-	-
Outras Despesas Correntes	5.414.199,00	5.911.391,00	4.097.245,32	4.006.509,51	4.001.645,51	1.814.145,68
DESPESAS DE CAPITAL (X)	1.670.000,00	3.019.000,00	1.306.373,22	1.133.217,72	1.133.217,72	1.712.626,78
Investimentos	1.670.000,00	3.019.000,00	1.306.373,22	1.133.217,72	1.133.217,72	1.712.626,78
Inversões Financeiras	-	-	-	-	-	-
Amortização da Dívida	-	-	-	-	-	-
RESERVA DE CONTINGÊNCIA (XI)	-	-	-	-	-	-
SUBTOTAL DAS DESPESAS (XII) = (IX+X+XI)	17.125.199,00	16.334.199,00	12.687.687,29	12.406.705,48	12.364.377,69	3.646.511,71
AMORTIZAÇÃO DA DÍV. / REFINANCIAMENTO (XIII)	-	-	-	-	-	-
Amortização da Dívida Interna	-	-	-	-	-	-
Dívida Mobiliária	-	-	-	-	-	-
Outras Dívidas	-	-	-	-	-	-
Amortização da Dívida Externa	-	-	-	-	-	-
Dívida Mobiliária	-	-	-	-	-	-
Outras Dívidas	-	-	-	-	-	-
SUBTOTAL C/ REFINANCIAMENTO (XIV) = (XII+XIII)	17.125.199,00	16.334.199,00	12.687.687,29	12.406.705,48	12.364.377,69	3.646.511,71
REPASSES CONCEDIDOS (XV)	-	-	8.545,28	-	-	(8.545,28)
SUPERÁVIT (XVI)	-	-	-	-	-	-
TOTAL (XVII) = (XIV + XV + XVI)	17.125.199,00	16.334.199,00	12.696.232,57	12.406.705,48	12.364.377,69	3.637.966,43
RESERVA DO RPPS	-	-	-	-	-	-

BALANÇO ORÇAMENTÁRIO

18201 - INSTITUTO MUNICIPAL DE DESENVOLVIMENTO DE RECURSOS HUMANOS

EXERCÍCIO: 2020 PERÍODO (ATÉ MÊS): DEZEMBRO

RESTOS A PAGAR NÃO PROCESSADOS						
RESTOS A PAGAR NÃO PROCESSADOS	INSCRITOS		LIQUIDADOS (c)	PAGOS (d)	CANCELADOS (e)	SALDO (f) = (a + b - d - e)
	EM EXERCÍCIOS ANTERIORES (a)	EM 31 DEZ. EXER. ANTERIOR (b)				
DESPESAS CORRENTES	41.378,05	184.845,26	126.746,81	126.746,81	1.026,17	98.450,33
Pessoal e Encargos Sociais	-	-	-	-	-	-
Juros e Encargos da Dívida	-	-	-	-	-	-
Outras Despesas Correntes	41.378,05	184.845,26	126.746,81	126.746,81	1.026,17	98.450,33
DESPESAS DE CAPITAL	-	42.657,00	33.565,00	33.565,00	-	9.092,00
Investimentos	-	42.657,00	33.565,00	33.565,00	-	9.092,00
Inversões Financeiras	-	-	-	-	-	-
Amortização da Dívida	-	-	-	-	-	-
TOTAL	41.378,05	227.502,26	160.311,81	160.311,81	1.026,17	107.542,33

RESTOS A PAGAR PROCESSADOS E NÃO PROCESSADOS LIQUIDADOS					
RESTOS A PAGAR PROCESSADOS	INSCRITOS		PAGOS (c)	CANCELADOS (d)	SALDO (e) = (a + b - c - d)
	EM EXERCÍCIOS ANTERIORES (a)	EM 31 DEZ. EXER. ANTERIOR (b)			
DESPESAS CORRENTES	105.685,02	91.482,74	81.726,62	90.519,08	24.922,06
Pessoal e Encargos Sociais	4.338,94	59.488,83	58.972,67	-	4.855,10
Juros e Encargos da Dívida	-	-	-	-	-
Outras Despesas Correntes	101.346,08	31.993,91	22.753,95	90.519,08	20.066,96
DESPESAS DE CAPITAL	-	-	-	-	-
Investimentos	-	-	-	-	-
Inversões Financeiras	-	-	-	-	-
Amortização da Dívida	-	-	-	-	-
TOTAL	105.685,02	91.482,74	81.726,62	90.519,08	24.922,06

BALANÇO FINANCEIRO

18201 - INSTITUTO MUNICIPAL DE DESENVOLVIMENTO DE RECURSOS HUMANOS

EXERCÍCIO: 2020 SITUAÇÃO: EMPENHADO PERÍODO (ATÉ MÊS): DEZEMBRO

INGRESSOS	Exercício Atual	Exercício Anterior
Receita Orçamentária (I)	3.043.361,27	1.996.273,57
Ordinária	3.043.309,60	1.675.103,03
Vinculada	51,67	321.170,54
Outras Destinações de Recursos	51,67	321.170,54
Outras Transferências de Convênio ou Contratos de Repasse	-	320.960,10
Recursos de Alienação de Bens	51,67	210,44
Transferências Financeiras Recebidas (II)	9.194.206,23	8.513.988,33
Transferências Recebidas para a Execução Orçamentária	9.107.251,94	8.488.832,87
Transferências Recebidas Independentes de Execução Orçamentária	86.954,29	25.155,46
Recebimentos Extraorçamentários (III)	2.251.021,12	2.181.085,56
Inscrição de Restos a Pagar Não Processados	280.981,81	227.502,26
Inscrição de Restos a Pagar Processados	42.327,79	91.482,74
Depósitos Restituíveis e Valores Vinculados	1.927.711,52	1.862.100,56
Saldo do Exercício Anterior (IV)	990.531,33	1.967.391,48
Caixa e Equivalentes de Caixa	990.531,33	1.967.391,48
TOTAL (V) = (I+II+III+IV)	15.479.119,95	14.658.738,94
DISPÊNDIOS	Exercício Atual	Exercício Anterior
Despesa Orçamentária (VI)	12.687.687,29	11.733.562,29
Ordinária	12.377.554,29	11.481.451,85
Vinculada	310.133,00	252.110,44
Outras Destinações de Recursos	310.133,00	252.110,44
Outras Transferências de Convênio ou Contratos de Repasse	-	3.250,44
Outros Recursos	310.133,00	248.860,00
Transferências Financ. Concedidas (VII)	8.545,28	11.577,42
Transferências Concedidas para a Execução Orçamentária	8.545,28	11.577,42
Pagamentos Extra Orçamentários (VIII)	2.210.848,43	1.923.067,90
Pagamentos de Restos a Pagar Não Processados	160.311,81	112.797,11
Pagamentos de Restos a Pagar Processados	81.726,62	35.317,53
Depósitos Restituíveis e Valores Vinculados	1.968.810,00	1.774.953,26
Saldo para o Exercício Seguinte (IX)	572.038,95	990.531,33
Caixa e Equivalentes de Caixa	572.038,95	990.531,33
TOTAL (X) = (VI+VII+VIII+IX)	15.479.119,95	14.658.738,94

BALANÇO PATRIMONIAL

18201 - INSTITUTO MUNICIPAL DE DESENVOLVIMENTO DE RECURSOS HUMANOS

EXERCÍCIO: 2020	PERÍODO (MÊS): DEZEMBRO	
ATIVO	Exercício Atual	Exercício Anterior
ATIVO CIRCULANTE	649.163,84	1.065.900,65
Caixa e Equivalentes de Caixa	572.038,95	990.531,33
Créditos a Curto Prazo	11.960,00	-
Estoques	65.164,89	75.369,32
ATIVO NÃO-CIRCULANTE	7.822.854,43	6.674.500,89
Imobilizado	7.822.854,43	6.674.500,89
TOTAL DO ATIVO	8.472.018,27	7.740.401,54
PASSIVO E PATRIMÔNIO LÍQUIDO	Exercício Atual	Exercício Anterior
PASSIVO CIRCULANTE	1.172.559,65	1.083.378,20
Obrigações Trabalhistas, Previdenciárias e Assistenciais a Pagar a Curto Prazo	1.067.322,64	803.514,09
Fornecedores e Contas a Pagar a Curto Prazo	23.723,96	46.197,91
Obrigações Fiscais a Curto Prazo	4.864,00	280,00
Demais Obrigações a Curto Prazo	76.649,05	233.386,20
PASSIVO NÃO-CIRCULANTE	-	-
TOTAL DO PASSIVO	1.172.559,65	1.083.378,20
PATRIMÔNIO LÍQUIDO	Exercício Atual	Exercício Anterior
Resultados Acumulados	7.299.458,62	6.657.023,34
Resultado do Exercício	880.938,67	(826.006,91)
Resultado de Exercícios Anteriores	6.657.023,34	8.699.505,74
Ajustes de Exercícios Anteriores	(238.503,39)	(1.216.475,49)
TOTAL DO PATRIMÔNIO LÍQUIDO	7.299.458,62	6.657.023,34
TOTAL DO PASSIVO E PATRIMÔNIO LÍQUIDO	8.472.018,27	7.740.401,54

QUADRO DOS ATIVOS E PASSIVOS FINANCEIROS E PERMANENTES (LEI 4.320/64)

EXERCÍCIO: 2020	PERÍODO(MÊS): DEZEMBRO	
	Exercício Atual	Exercício Anterior
ATIVO (I)		
ATIVO FINANCEIRO	572.038,95	990.531,33
ATIVO PERMANENTE	7.899.979,32	6.749.870,21
TOTAL DO ATIVO	8.472.018,27	7.740.401,54
PASSIVO (II)		
PASSIVO FINANCEIRO	527.567,94	578.940,50
PASSIVO PERMANENTE	1.029.858,85	769.661,01
TOTAL DO PASSIVO	1.557.426,79	1.348.601,51
SALDO PATRIMONIAL	6.914.591,48	6.391.800,03

QUADRO DAS CONTAS DE COMPENSAÇÃO (LEI 4.320/64)

EXERCÍCIO: 2020	PERÍODO(MÊS): DEZEMBRO	
	Exercício Atual	Exercício Anterior
ATOS POTENCIAIS ATIVOS		
Garantias e Contragarantias Recebidas a Executar	-	-
Direitos Conveniados e Outros Instrumentos Congêneres	2.389.295,71	2.389.295,71
Direitos Contratuais	-	-
Outros Atos Potenciais Ativos	-	-
TOTAL DOS ATOS POTENCIAIS ATIVOS	2.389.295,71	2.389.295,71
ATOS POTENCIAIS PASSIVOS		
Garantias e Contragarantias Concedidas	-	-
Obrigações Conveniadas e Outros Instrumentos Congêneres	-	-
Obrigações Contratuais	61.035.442,23	26.300.152,66
Outros Atos Potenciais Passivos	-	-
TOTAL DOS ATOS POTENCIAIS PASSIVOS	61.035.442,23	26.300.152,66

QUADRO DO SUPERÁVIT / DÉFICIT FINANCEIRO (LEI 4.320/64)

EXERCÍCIO: 2020	PERÍODO(MÊS): DEZEMBRO	
	Exercício Atual	Exercício Anterior
DESTINAÇÃO DE RECURSOS		
Recursos Ordinários	55.223,95	490.454,79
Recursos de Alienação de Bens/Ativos	10.525,06	10.473,39
Outras Destinações Vinculadas de Recursos	(21.278,00)	(89.337,35)
Total	44.471,01	411.590,83

DEMONSTRAÇÃO DAS VARIAÇÕES PATRIMONIAIS

18201 - INSTITUTO MUNICIPAL DE DESENVOLVIMENTO DE RECURSOS HUMANOS

EXERCÍCIO: 2020

PERÍODO (ATÉ MÊS): DEZEMBRO

A. QUADRO PRINCIPAL	NOTA	Exercício Atual	Exercício Anterior
VARIAÇÕES PATRIMONIAIS AUMENTATIVAS (I)		12.419.823,94	10.521.727,51
IMPOSTOS, TAXAS E CONTRIBUIÇÕES DE MELHORIA	I	-	-
CONTRIBUIÇÕES	II	-	-
EXPLORAÇÃO E VENDA DE BENS, SERVIÇOS E DIREITOS	III	2.924.236,93	1.613.330,47
VARIAÇÕES PATRIMONIAIS AUMENTATIVAS FINANCEIRAS	IV	5.917,52	41.325,64
TRANSFERÊNCIAS E DELEGAÇÕES RECEBIDAS	V	9.258.258,79	8.835.723,43
VALORIZAÇÃO E GANHOS COM ATIVOS E DESINCORPORAÇÃO DE PASSIVOS	VI	106.243,88	10.690,61
OUTRAS VARIAÇÕES PATRIMONIAIS AUMENTATIVAS	VII	125.166,82	20.657,36
VARIAÇÃO PATRIMONIAL DIMINUTIVA (II)		11.538.885,27	11.347.734,42
PESSOAL E ENCARGOS	VIII	7.575.283,23	7.710.076,25
BENEFÍCIOS PREVIDENCIÁRIOS E ASSISTENCIAIS	IX	195,12	333,33
USO DE BENS, SERVIÇOS E CONSUMO DE CAPITAL FIXO	X	3.422.904,88	3.173.387,81
VPD - VARIAÇÕES PATRIMONIAIS DIMINUTIVAS FINANCEIRAS	XI	-	-
TRANSFERÊNCIAS E DELEGAÇÕES CONCEDIDAS	XII	19.906,72	12.062,42
DESVALORIZAÇÃO E PERDA DE ATIVOS	XIII	-	-
TRIBUTÁRIAS	XIV	515.861,29	448.624,17
CUSTO DAS MERCADORIAS E DOS PRODUTOS VENDIDOS, E DOS SERVIÇOS PRESTADOS	XV	-	-
OUTRAS VARIAÇÕES PATRIMONIAIS DIMINUTIVAS	XVI	4.734,03	3.250,44
RESULTADO PATRIMONIAL DO PERÍODO (I-II)		880.938,67	(826.006,91)

PREFEITURA MUNICIPAL DE FORTALEZA
DEMONSTRATIVO DA DÍVIDA FLUTUANTE - ANEXO 17 DA LEI 4.320
18201 - INSTITUTO MUNICIPAL DE DESENVOLVIMENTO DE RECURSOS HUMANOS

EXERCÍCIO: 2020 PERÍODO(ATÉ MÊS): DEZEMBRO

DESCRIÇÃO	SALDO ANTERIOR	MOVIMENTAÇÃO DO EXERCÍCIO			SALDO PARA O EXERCÍCIO SEGUINTE
		INSCRIÇÃO / REC. EXTRA-ORÇ.	BAIXA / DESP. EXTRA-ORÇ.	PRESCRIÇÃO / CANCELAMENTO	
RESTOS A PAGAR	466.048,07	323.309,60	242.038,43	91.545,25	455.773,99
DEPÓSITOS E CAUÇÕES	-	-	-	-	-
CONSIGNAÇÕES	112.892,43	1.927.711,52	1.968.810,00	-	71.793,95
INSS	70.540,73	540.104,75	581.262,44	-	29.383,04
ISS	21.775,72	160.397,31	173.810,09	-	8.362,94
IRRF	18.994,96	661.616,18	646.801,97	-	33.809,17
IPM	-	367.664,23	367.664,23	-	-
OUTRAS CONSIGNAÇÕES	1.581,02	197.929,05	199.271,27	-	238,80
TOTAL	578.940,50	2.251.021,12	2.210.848,43	91.545,25	527.567,94

DEMONSTRAÇÃO DO FLUXO DE CAIXA

18201 - INSTITUTO MUNICIPAL DE DESENVOLVIMENTO DE RECURSOS HUMANOS

EXERCÍCIO: 2020

PERÍODO (ATÉ MÊS): DEZEMBRO

A. QUADRO PRINCIPAL	EXERCÍCIO ATUAL	EXERCÍCIO ANTERIOR
FLUXOS DE CAIXA DAS ATIVIDADES OPERACIONAIS (I)	748.290,34	(833.143,57)
INGRESSOS	14.165.279,02	12.372.362,46
Receita Patrimonial	3.470,46	10.105,38
Receita de Serviços	2.981.918,47	1.603.225,09
Remuneração das Disponibilidades	5.917,52	41.325,64
Transferências Recebidas	-	320.960,10
Outras Receitas/Ingressos Operacionais	11.173.972,57	10.396.746,25
Outras Receitas Derivadas e Originárias	52.054,82	20.657,36
Depósitos Terceiros Passivos - Recebidos	-	168,00
Recebimentos de Consignações	1.927.711,52	1.861.932,56
Transferências Financeiras Recebidas	9.194.206,23	8.513.988,33
DESEMBOLSOS	13.416.988,68	13.205.506,03
Pessoal e Outras Despesas	10.695.793,40	10.592.351,68
Transferências Concedidas	743.840,00	826.623,67
Outros Desembolsos Operacionais	1.977.355,28	1.786.530,68
Depósitos Terceiros Passivos - Devolução	-	168,00
Pagamentos de Consignações	1.968.810,00	1.774.785,26
Transferências Financeiras Concedidas	8.545,28	11.577,42
FLUXOS DE CAIXA DAS ATIVIDADES DE INVESTIMENTO (II)	(1.166.782,72)	(143.716,58)
INGRESSOS	-	-
DESEMBOLSOS	1.166.782,72	143.716,58
Aquisição de Ativo não Circulante	1.166.782,72	140.466,14
Outros Desembolsos de Investimentos	-	3.250,44
FLUXOS DE CAIXA DAS ATIVIDADES DE FINANCIAMENTO (III)	-	-
INGRESSOS	-	-
DESEMBOLSOS	-	-
GERAÇÃO LÍQUIDA DE CAIXA E EQUIVALENTE DE CAIXA (I+II+III)	(418.492,38)	(976.860,15)
CAIXA E EQUIVALENTE DE CAIXA INICIAL	990.531,33	1.967.391,48
CAIXA E EQUIVALENTE DE CAIXA FINAL	572.038,95	990.531,33

DEMONSTRAÇÃO DO FLUXO DE CAIXA

18201 - INSTITUTO MUNICIPAL DE DESENVOLVIMENTO DE RECURSOS HUMANOS

EXERCÍCIO: 2020

PERÍODO (ATÉ MÊS): DEZEMBRO

B. QUADRO DE TRANSFERÊNCIAS RECEBIDAS E CONCEDIDAS	EXERCÍCIO ATUAL	EXERCÍCIO ANTERIOR
Intragovernamentais	-	320.960,10
Total das Transferências Recebidas	-	320.960,10
Intragovernamentais	743.840,00	826.623,67
Total das Transferências Concedidas	743.840,00	826.623,67
C. QUADRO DE DESEMBOLSOS DE PESSOAL E DEMAIS DESPESAS POR FUNÇÃO		
	EXERCÍCIO ATUAL	EXERCÍCIO ANTERIOR
Administração	10.019.425,31	10.120.295,21
Assistência Social	7.412,00	10.300,00
Educação	563.308,00	388.010,00
Encargos Especiais	105.648,09	73.746,47
Total dos Desembolsos de Pessoal e Demais Despesas por Função	10.695.793,40	10.592.351,68
D. QUADRO DE JUROS E ENCARGOS DA DÍVIDA		
Total dos Juros e Encargos da Dívida	-	-



Prefeitura de
Fortaleza

**INSTITUTO DE PREVIDENCIA DO MUNICIPIO –
PREVFOR
UNIDADE ORÇAMENTÁRIA: 18 202**

DEMONSTRATIVO DA RECEITA E DESPESA SEGUNDO AS CATERGORIAS ECONOMICAS - ANEXO 01 DA LEI 4.320/64
18202 - INSTITUTO DE PREVIDENCIA DO MUNICIPIO - PREVFOR

EXERCÍCIO: 2020 PERÍODO(ATÉ MÊS): DEZEMBRO

RECEITAS		DESPESAS	
RECEITAS CORRENTES	667.323.262,75	DESPESAS CORRENTES	1.032.276.981,65
Impostos, Taxas, Contribuições de Melhoria	-	Pessoal e Encargos Sociais	1.000.634.777,95
Receita de Contribuições	638.493.390,32	Juros e Encargos da Dívida	-
Receita Patrimonial	10.093.934,25	Outras Despesas Correntes	31.642.203,70
Receita Agropecuária	-		
Receita Industrial	-		
Receita de Serviços	16.000.000,00		
Transferências Correntes	-		
Outras Receitas Correntes	2.735.938,18		
Dedução para Formação do FUNDEB	-		
SUPERÁVIT CORRENTE	-	DÉFICIT CORRENTE	364.953.718,90
RECEITAS DE CAPITAL	-	DESPESAS DE CAPITAL	16.282,00
Operações de Crédito	-	Investimento	16.282,00
Alienação de Bens	-	Inversões Financeira	-
Amortizações de Empréstimos	-	Amortização da Dívida	-
Transferências de Capital	-		
Outras Receitas de Capital	-		
REPASSE RECEBIDO	21.607.274,64	REPASSE CONCEDIDO	-
TOTAL DA RECEITA	688.930.537,39	TOTAL DA DESPESA	1.032.293.263,65
DÉFICIT	343.362.726,26	SUPERÁVIT	-
TOTAL	1.032.293.263,65	TOTAL	1.032.293.263,65

RESUMO

RECEITAS		DESPESAS	
RECEITAS CORRENTES	667.323.262,75	DESPESAS CORRENTES	1.032.276.981,65
RECEITAS DE CAPITAL	-	DESPESAS DE CAPITAL	16.282,00
REPASSE RECEBIDO	21.607.274,64	REPASSE CONCEDIDO	-
DÉFICIT	343.362.726,26	SUPERÁVIT	-
TOTAL	1.032.293.263,65	TOTAL	1.032.293.263,65

PREFEITURA MUNICIPAL DE FORTALEZA

EXERCÍCIO DE 2020

ANEXO 2

ORÇAMENTO GERAL

18202 - INSTITUTO DE PREVIDENCIA DO MUNICIPIO - PREVFOR

NATUREZA DA DESPESA

CÓDIGO	ESPECIFICAÇÃO	ELEMENTO	MODALIDADE	CATEGORIA / GRUPO
3.0.0.00	DESPESAS CORRENTES			1032.276.981,65
3.10.0.00	PESSOAL E ENCARGOS SOCIAIS			1000.634.777,95
3.19.0.00	APLICACOES DIRETAS		1000.048.990,27	
3.19.0.01	APOSENTADORIAS E REFORMAS	867.400.056,56		
3.19.0.03	PENSOES	126.796.271,66		
3.19.0.05	OUTROS BENEFICIOS PREVIDENCIARIOS DO SERVIDOR OU DO MILITAR	5.715,39		
3.19.0.11	VENCIMENTOS E VANTAGENS FIXAS - PESSOAL CIVIL	3.676.514,30		
3.19.0.13	CONTRIBUICOES PATRONAIS	261.89,76		
3.19.0.91	SENTENCAS JUDICIAIS	972.681,95		
3.19.0.92	DESPESAS DE EXERCICIOS ANTERIORES	927.892,78		
3.19.0.94	INDENIZACOES RESTITUICOES TRABALHISTAS	8.667,87		
3.19.100	APLICACAO DIRETA DECORRENTE DE OPERACAO ENTRE ORGAOS, FUNDOS E ENTIDADES INTEGRANTES DOS ORCAMENTOS FISCAL E DA SEGURIDADE SOCIAL		585.787,68	
3.19.113	CONTRIBUICOES PATRONAIS	585.787,68		
3.3.0.0.00	OUTRAS DESPESAS CORRENTES			31642.203,70
3.3.9.0.00	APLICACOES DIRETAS		16.642.203,70	
3.3.9.0.08	OUTROS BENEFÍCIOS ASSISTENCIAIS DO SERVIDOR E DO MILITAR	60.869,31		
3.3.9.0.14	DIARIAS - CIVIL	1.100,00		
3.3.9.0.30	MATERIAL DE CONSUMO	84.953,90		
3.3.9.0.35	SERVICOS DE CONSULTORIA	123.996,00		
3.3.9.0.36	OUTROS SERVICOS DE TERCEIROS - PESSOA FISICA	432.946,61		
3.3.9.0.37	LOCACAO DE MAO DE OBRA	6.107.008,88		
3.3.9.0.39	OUTROS SERVICOS DE TERCEIROS - PESSOA JURIDICA	994.949,23		
3.3.9.0.40	SERVICOS DE TECNOLOGIA DA INFORMACAO E COMUNICACAO - PESSOA JURIDICA	40.998,00		
3.3.9.0.46	AUXILIO-ALIMENTACAO	68.517,00		
3.3.9.0.47	OBRIGACOES TRIBUTARIAS CONTRIBUTIVAS	6.706.001,22		
3.3.9.0.91	SENTENCAS JUDICIAIS	371.292,41		
3.3.9.0.92	DESPESAS DE EXERCICIOS ANTERIORES	27.924,00		
3.3.9.0.93	INDENIZACOES E RESTITUICOES	621.647,14		
3.3.9.100	APLICACAO DIRETA DECORRENTE DE OPERACAO ENTRE ORGAOS, FUNDOS E ENTIDADES INTEGRANTES DOS ORCAMENTOS FISCAL E DA SEGURIDADE SOCIAL		16.000.000,00	
3.3.9.139	OUTROS SERVICOS DE TERCEIROS - PESSOA JURIDICA	16.000.000,00		
4.0.0.0.00	DESPESAS DE CAPITAL			16.282,00
4.4.0.0.00	INVESTIMENTOS			16.282,00
4.4.9.0.00	APLICACOES DIRETAS		16.282,00	
4.4.9.0.52	EQUIPAMENTOS E MATERIAL PERMANENTE	16.282,00		
TOTAL				1.032.293.263,65

PREFEITURA MUNICIPAL DE FORTALEZA

EXERCÍCIO DE 2020

ANEXO 6

ORÇAMENTO GERAL

18202 - INSTITUTO DE PREVIDENCIA DO MUNICIPIO - PREVFOR

PROGRAMA DE TRABALHO

CÓDIGO	ESPECIFICAÇÃO	OPERAÇÃO ESPECIAL	PROJETO	ATIVIDADE	TOTAL
09.000.0000.0000.0000	PREVIDENCIA SOCIAL		16.282,00	1030.933.007,29	1030.949.289,29
09.122.0000.0000.0000	ADMINISTRACAO GERAL		16.282,00	1030.933.007,29	1030.949.289,29
09.122.0001.0000.0000	GESTAO E MANUTENCAO		16.282,00	1030.933.007,29	1030.949.289,29
09.122.0001.1796.0000	AQUISICAO DE EQUIPAMENTOS, MOBILIARIOS E VEICULOS		16.282,00		16.282,00
09.122.0001.1796.0014	AQUISICAO DE EQUIPAMENTOS, MOBILIARIOS E VEICULOS		16.282,00		16.282,00
09.122.0001.2016.0000	MANUTENCAO E FUNCIONAMENTO ADMINISTRATIVO			31270.911,29	31270.911,29
09.122.0001.2016.0015	MANUTENCAO E FUNCIONAMENTO ADMINISTRATIVO			31270.911,29	31270.911,29
09.122.0001.2195.0000	REMUNERACAO DE PESSOAL ATIVO DO MUNICIPIO E ENCARGOS SOCIAIS			4.539.868,16	4.539.868,16
09.122.0001.2195.0016	REMUNERACAO DE PESSOAL ATIVO DO MUNICIPIO E ENCARGOS SOCIAIS			4.539.868,16	4.539.868,16
09.122.0001.2900.0000	PAGAMENTO DE PESSOAL INATIVO E PENSIONISTA DO MUNICIPIO E ENCARGOS SOCIAIS			995.122.227,84	995.122.227,84
09.122.0001.2900.0001	PAGAMENTO DE PESSOAL INATIVO E PENSIONISTA DO MUNICIPIO E ENCARGOS SOCIAIS			995.122.227,84	995.122.227,84
TOTAL			1.343.974,36	1.030.933.007,29	1.032.293.263,65

PREFEITURA MUNICIPAL DE FORTALEZA

EXERCÍCIO DE 2020

ANEXO 7

ORÇAMENTO GERAL

18202 - INSTITUTO DE PREVIDENCIA DO MUNICIPIO - PREVFOR

PROGRAMA DE TRABALHO

CÓDIGO	ESPECIFICAÇÃO	OPERAÇÃO ESPECIAL	PROJETO	ATIVIDADE	TOTAL
09.000.0000.0000.0000	PREVIDENCIA SOCIAL		16.282,00	1030.933.007,29	1030.949.289,29
09.122.0000.0000.0000	ADMINISTRACAO GERAL		16.282,00	1030.933.007,29	1030.949.289,29
09.122.0001.0000.0000	GESTAO E MANUTENCAO		16.282,00	1030.933.007,29	1030.949.289,29
09.122.0001.1796.0000	AQUISICAO DE EQUIPAMENTOS, MOBILIARIOS E VEICULOS		16.282,00		16.282,00
09.122.0001.1796.0014	AQUISICAO DE EQUIPAMENTOS, MOBILIARIOS E VEICULOS		16.282,00		16.282,00
09.122.0001.2016.0000	MANUTENCAO E FUNCIONAMENTO ADMINISTRATIVO			31270.911,29	31270.911,29
09.122.0001.2016.0015	MANUTENCAO E FUNCIONAMENTO ADMINISTRATIVO			31270.911,29	31270.911,29
09.122.0001.2195.0000	REMUNERACAO DE PESSOAL ATIVO DO MUNICIPIO E ENCARGOS SOCIAIS			4.539.868,16	4.539.868,16
09.122.0001.2195.0016	REMUNERACAO DE PESSOAL ATIVO DO MUNICIPIO E ENCARGOS SOCIAIS			4.539.868,16	4.539.868,16
09.122.0001.2900.0000	PAGAMENTO DE PESSOAL INATIVO E PENSIONISTA DO MUNICIPIO E ENCARGOS SOCIAIS			995.122.227,84	995.122.227,84
09.122.0001.2900.0001	PAGAMENTO DE PESSOAL INATIVO E PENSIONISTA DO MUNICIPIO E ENCARGOS SOCIAIS			995.122.227,84	995.122.227,84
TOTAL			1.343.974,36	1.030.933.007,29	1.032.293.263,65

PREFEITURA MUNICIPAL DE FORTALEZA

EXERCÍCIO DE 2020

ANEXO 8

ORÇAMENTO GERAL

18202 - INSTITUTO DE PREVIDENCIA DO MUNICIPIO - PREVFOR

PROGRAMA DE TRABALHO

CÓDIGO	ESPECIFICAÇÃO	ORDINÁRIO	VINCULADO	TOTAL
09.000.0000.0000.0000	PREVIDENCIA SOCIAL	16.148.119,28	914.801.170,01	1030.949.289,29
09.122.0000.0000.0000	ADMINISTRACAO GERAL	16.148.119,28	914.801.170,01	1030.949.289,29
09.122.0001.0000.0000	GESTAO E MANUTENCAO	16.148.119,28	914.801.170,01	1030.949.289,29
09.122.0001.1796.0000	AQUISICAO DE EQUIPAMENTOS, MOBILIARIOS E VEICULOS		16.282,00	16.282,00
09.122.0001.1796.0014	AQUISICAO DE EQUIPAMENTOS, MOBILIARIOS E VEICULOS		16.282,00	16.282,00
09.122.0001.2016.0000	MANUTENCAO E FUNCIONAMENTO ADMINISTRATIVO	10.12185	31260.789,44	31270.91129
09.122.0001.2016.0015	MANUTENCAO E FUNCIONAMENTO ADMINISTRATIVO	10.12185	31260.789,44	31270.91129
09.122.0001.2195.0000	REMUNERACAO DE PESSOAL ATIVO DO MUNICIPIO E ENCARGOS SOCIAIS		4.539.868,16	4.539.868,16
09.122.0001.2195.0016	REMUNERACAO DE PESSOAL ATIVO DO MUNICIPIO E ENCARGOS SOCIAIS		4.539.868,16	4.539.868,16
09.122.0001.2900.0000	PAGAMENTO DE PESSOAL INATIVO E PENSIONISTA DO MUNICIPIO E ENCARGOS SOCIAIS	116.137.997,43	878.984.230,41	995.122.227,84
09.122.0001.2900.0001	PAGAMENTO DE PESSOAL INATIVO E PENSIONISTA DO MUNICIPIO E ENCARGOS SOCIAIS	116.137.997,43	878.984.230,41	995.122.227,84
28.000.0000.0000.0000	ENCARGOS ESPECIAIS		1343.974,36	1343.974,36
28.846.0000.0000.0000	OUTROS ENCARGOS ESPECIAIS		1343.974,36	1343.974,36
28.846.0012.0000.0000	ENCARGOS GERAIS DO MUNICIPIO		1343.974,36	1343.974,36
28.846.0012.0024.0000	CUMPRIMENTO DE SENTENCA JUDICIAL		1343.974,36	1343.974,36
28.846.0012.0024.0002	CUMPRIMENTO DE SENTENCA JUDICIAL		1343.974,36	1343.974,36
TOTAL		116.148.119,28	916.145.144,37	1.032.293.263,65

PREFEITURA MUNICIPAL DE FORTALEZA

18202 - INSTITUTO DE PREVIDENCIA DO MUNICIPIO - PREVFOR

EXERCÍCIO DE 2020

ANEXO 9

ORÇAMENTO GERAL

DEMONSTRATIVO DAS DESPESAS POR ÓRGÃO E FUNÇÃO

	SEGURANCA PUBLICA	ASSISTENCIA SOCIAL	PREVIDENCIA SOCIAL	SAUDE
INSTITUTO DE PREVIDENCIA DO MUNICIPIO - PREVFOR	-	-	1030.949.289,29	-
	ENERGIA	DESPORTO E LAZER	ENCARGOS ESPECIAIS	RESERVA DE CONTINGENCIA
INSTITUTO DE PREVIDENCIA DO MUNICIPIO - PREVFOR	-	-	1343.974,36	-
TOTAL				1.032.293.263,65

Exercício 2020

Código da Receita	Descrição da Receita	Previsão	Arrecadado	Diferença	
				Para Mais	Para Menos
1000000000	RECEITAS CORRENTES	293.707.025,00	237.074.905,60		56.632.119,40
1200000000	CONTRIBUICOES	229.056.609,00	224.245.033,17		4.811.575,83
1210000000	CONTRIBUICOES SOCIAIS	229.056.609,00	224.245.033,17		4.811.575,83
1218000000	CONTRIBUICOES SOCIAIS ESPECIFICAS DE ESTADOS, DF E MUNICIPIOS	229.056.609,00	224.245.033,17		4.811.575,83
1218010000	CONTRIBUICAO DO SERVIDOR CIVIL PARA O PLANO DE SEGURIDADE SOCIAL - CPSSS - ESPECIFICO DE EST/DF/MUN	229.056.609,00	224.245.033,17		4.811.575,83
1218011000	CPSSS DO SERVIDOR CIVIL ATIVO	229.056.609,00	224.245.033,17		4.811.575,83
1218011100	CPSSS DO SERVIDOR CIVIL ATIVO - PRINCIPAL	229.056.609,00	224.245.033,17		4.811.575,83
1300000000	RECEITA PATRIMONIAL	60.884.341,00	10.093.934,25		50.790.406,75
1320000000	VALORES MOBILIARIOS	60.734.341,00	10.065.242,73		50.669.098,27
1321000000	JUROS E CORRECOES MONETARIAS	60.734.341,00	10.065.242,73		50.669.098,27
1321001000	REMUNERACAO DE DEPOSITOS BANCARIOS	10.200.507,00	344.474,94		9.856.032,06
1321001100	REMUNERACAO DE DEPOSITOS BANCARIOS - PRINCIPAL	10.200.507,00	344.474,94		9.856.032,06
1321001110	REMUNERACAO DE DEPOSITOS BANCARIOS - VINCULADOS - OUTROS	10.200.507,00	344.474,94		9.856.032,06
1321004000	REMUNERACAO DOS RECURSOS DO REGIME PROPRIO DE PREVIDENCIA SOCIAL - RPPS	10.577.263,00	4.382.886,16		6.194.376,84
1321004100	REMUNERACAO DOS RECURSOS DO REGIME PROPRIO DE PREVIDENCIA SOCIAL - RPPS - PRINCIPAL	10.577.263,00	4.382.886,16		6.194.376,84
1321004101	REMUNERACAO DOS RECURSOS DO REGIME PROPRIO DE PREVIDENCIA SOCIAL - RPPS - PRINCIPAL - INVESTIMENTO DE RENDA FIXA	10.577.263,00	4.382.886,16		6.194.376,84
1321005000	JUROS DE TITULOS DE RENDA	39.956.571,00	5.337.881,63		34.618.689,37
1321005100	JUROS DE TITULOS DE RENDA - PRINCIPAL	39.956.571,00	5.337.881,63		34.618.689,37
1390000000	DEMAIS RECEITAS PATRIMONIAIS	150.000,00	28.691,52		121.308,48
1390001000	DEMAIS RECEITAS PATRIMONIAIS	150.000,00	28.691,52		121.308,48
1390001100	DEMAIS RECEITAS PATRIMONIAIS - PRINCIPAL	150.000,00	28.691,52		121.308,48
1900000000	OUTRAS RECEITAS CORRENTES	3.766.075,00	2.735.938,18		1.030.136,82
1920000000	INDENIZACOES, RESTITUICOES E RESSARCIMENTOS	1.600.000,00	281.039,68		1.318.960,32
1922000000	RESTITUICOES	1.600.000,00	281.039,68		1.318.960,32
1922990000	OUTRAS RESTITUICOES	1.600.000,00	281.039,68		1.318.960,32
1922991000	OUTRAS RESTITUICOES	1.600.000,00	281.039,68		1.318.960,32
1922991100	OUTRAS RESTITUICOES - PRINCIPAL	1.600.000,00	281.031,22		1.318.968,78
1922991199	OUTRAS RESTITUICOES - PRINCIPAL - DEMAIS RESTITUICOES	1.600.000,00	281.031,22		1.318.968,78

PREFEITURA MUNICIPAL DE FORTALEZA

DEMONSTRATIVO DA RECEITA ORÇADA COM A ARRECADADA - ANEXO 10 DA LEI 4.320/64

18202 - INSTITUTO DE PREVIDENCIA DO MUNICIPIO - PREVFOR

Exercício 2020

Código da Receita	Descrição da Receita	Previsão	Arrecadado	Diferença	
				Para Mais	Para Menos
1922991200	OUTRAS RESTITUICOES - MULTAS E JUROS	-	8,46	8,46	
1990000000	DEMAIS RECEITAS CORRENTES	2.166.075,00	2.454.898,50	288.823,50	
1990030000	COMPENSACOES FINANCEIRAS ENTRE O REGIME GERAL E OS REGIMES PROPRIOS DE PREVIDENCIA DOS SERVIDORES	2.166.075,00	2.454.898,50	288.823,50	
1990031000	COMPENSACOES FINANCEIRAS ENTRE O REGIME GERAL E OS REGIMES PROPRIOS DE PREVIDENCIA DOS SERVIDORES	2.166.075,00	2.454.898,50	288.823,50	
1990031100	COMPENSACOES FINANCEIRAS ENTRE O REGIME GERAL E OS REGIMES PROPRIOS DE PREVIDENCIA DOS SERVIDORES - PRINCIPAL	2.166.075,00	2.454.898,50	288.823,50	
7000000000	RECEITAS CORRENTES INTRAORCAMENTARIAS	426.594.310,00	430.248.357,15	3.654.047,15	
7200000000	CONTRIBUICOES INTRAORCAMENTARIAS	426.594.310,00	414.248.357,15		12.345.952,85
7210000000	CONTRIBUICOES SOCIAIS	426.594.310,00	414.248.357,15		12.345.952,85
7215020000	CPSSS PATRONAL	426.594.310,00	-		426.594.310,00
7215021000	CPSSS PATRONAL - SERVIDOR CIVIL	426.594.310,00	-		426.594.310,00
7215021100	CPSSS PATRONAL - SERVIDOR CIVIL - PRINCIPAL	426.594.310,00	-		426.594.310,00
7218000000	CONTRIBUICOES SOCIAIS ESPECIFICAS DE ESTADOS, DF E MUNICIPIOS	-	414.248.357,15	414.248.357,15	
7218030000	CPS SS PATRONAL - SERVIDOR CIVIL - ESPECIFICO DE EST/DF/MUN	-	399.744.284,80	399.744.284,80	
7218031000	CPS SS PATRONAL - SERVIDOR CIVIL ATIVO	-	399.744.284,80	399.744.284,80	
7218031100	CPS SS PATRONAL - SERVIDOR CIVIL ATIVO - PRINCIPAL	-	399.744.284,80	399.744.284,80	
7218040000	CPS SS PATRONAL - PARCELAMENTOS - ESPECIFICO DE EST/DF/MUN	-	14.504.072,35	14.504.072,35	
7218041000	CPS SS PATRONAL - PARCELAMENTOS - SERVIDOR CIVIL ATIVO	-	14.504.072,35	14.504.072,35	
7218041100	CPSCSS PATRONAL - PARCELAMENTOS - SERVIDOR CIVIL ATIVO - PRINCIPAL	-	14.504.072,35	14.504.072,35	
7600000000	RECEITA DE SERVICOS INTRAORCAMENTARIOS	-	16.000.000,00	16.000.000,00	
7610000000	SERVICOS ADMINISTRATIVOS E COMERCIAIS GERAIS	-	16.000.000,00	16.000.000,00	
7610010000	SERVICOS ADMINISTRATIVOS E COMERCIAIS GERAIS	-	16.000.000,00	16.000.000,00	
7610011000	SERVICOS ADMINISTRATIVOS E COMERCIAIS GERAIS	-	16.000.000,00	16.000.000,00	
7610011100	SERVICOS ADMINISTRATIVOS E COMERCIAIS GERAIS - PRINCIPAL	-	16.000.000,00	16.000.000,00	
9990000000	RECURSOS DO RPPS ARRECADADOS EM EXERCICIOS ANTERIORES	220.053.308,00	-		220.053.308,00
Total:		940.354.643,00	667.323.262,75	3.654.047,15	276.685.427,40

PREFEITURA MUNICIPAL DE FORTALEZA

EXERCÍCIO DE 2020

ANEXO 11

ORÇAMENTO GERAL

18202 - INSTITUTO DE PREVIDENCIA DO MUNICIPIO - PREVFOR

NATUREZA DA DESPESA

CÓDIGO	ESPECIFICAÇÃO	CRÉDITOS ORÇAMENTÁRIOS E SUPLEMENTARES	CRÉDITOS ESPECIAIS E EXTRAORDINÁRIOS	TOTAL	REALIZADA EMPENHADA NO ANO	DIFERENÇA SALDO A EMPENHAR
3.0.0.0.00	DESPESAS CORRENTES	1099.849.281,00	148.400,00	1099.997.681,00	1032.276.981,65	67.720.699,35
3.10.0.0.00	PESSOAL E ENCARGOS SOCIAIS	1056.957.549,00		1056.957.549,00	1000.634.777,95	56.322.771,05
3.3.0.0.00	OUTRAS DESPESAS CORRENTES	42.891.732,00	148.400,00	43.040.132,00	31.642.203,70	11.397.928,30
4.0.0.0.00	DESPESAS DE CAPITAL	8.310.000,00		8.310.000,00	16.282,00	8.293.718,00
4.4.0.0.00	INVESTIMENTOS	8.310.000,00		8.310.000,00	16.282,00	8.293.718,00
TOTAL		1.108.159.281,00	148.400,00	1.108.307.681,00	1.032.293.263,65	76.014.417,35

BALANÇO ORÇAMENTÁRIO

18202 - INSTITUTO DE PREVIDENCIA DO MUNICIPIO - PREVFOR

EXERCÍCIO: 2020 PERÍODO (ATÉ MÊS): DEZEMBRO

RECEITAS ORÇAMENTÁRIAS	PREVISÃO INICIAL (a)	PREVISÃO ATUALIZADA (b)	RECEITAS REALIZADAS (c)	SALDO (d) = (c-b)
RECEITAS CORRENTES (I)	720.301.335,00	720.301.335,00	667.323.262,75	(52.978.072,25)
Impostos, Taxas e Contribuições de Melhoria	-	-	-	-
Receita de Contribuições	655.650.919,00	655.650.919,00	638.493.390,32	(17.157.528,68)
Receita Patrimonial	60.884.341,00	60.884.341,00	10.093.934,25	(50.790.406,75)
Receita Agropecuária	-	-	-	-
Receita Industrial	-	-	-	-
Receita de Serviços	-	-	16.000.000,00	16.000.000,00
Transferências Correntes	-	-	-	-
Outras Receitas Correntes	3.766.075,00	3.766.075,00	2.735.938,18	(1.030.136,82)
RECEITAS DE CAPITAL (II)	-	-	-	-
Operações de Crédito	-	-	-	-
Alienação de Bens	-	-	-	-
Amortização de Empréstimos	-	-	-	-
Transferências de Capital	-	-	-	-
Outras Receitas de Capital	-	-	-	-
SUBTOTAL DAS RECEITAS (III) = (I + II)	720.301.335,00	720.301.335,00	667.323.262,75	(52.978.072,25)
OPERAÇÕES DE CRÉDITO / REFINANCIAMENTO (IV)	-	-	-	-
Operações de Crédito Internas	-	-	-	-
Mobiliária	-	-	-	-
Contratual	-	-	-	-
Operações de Crédito Externas	-	-	-	-
Mobiliária	-	-	-	-
Contratual	-	-	-	-
SUBTOTAL COM REFINANCIAMENTO (V) = (III + IV)	720.301.335,00	720.301.335,00	667.323.262,75	(52.978.072,25)
REPASSES RECEBIDOS (VI)	115.000,00	32.818.146,00	21.607.274,64	(11.210.871,36)
DÉFICIT (VII)	-	-	343.362.726,26	343.362.726,26
TOTAL (VIII) = (V + VI + VII)	720.416.335,00	753.119.481,00	1.032.293.263,65	279.173.782,65
SALDOS DE EXERCÍCIOS ANTERIORES (UTILIZADOS PARA CRÉDITOS ADICIONAIS)	220.053.308,00	355.188.200,00	135.134.892,00	(220.053.308,00)
Recursos Arrecadados em Exercícios Anteriores	220.053.308,00	220.053.308,00	-	(220.053.308,00)
Superávit Financeiro	-	135.134.892,00	135.134.892,00	-
Reabertura de Créditos Adicionais	-	-	-	-

BALANÇO ORÇAMENTÁRIO

18202 - INSTITUTO DE PREVIDENCIA DO MUNICIPIO - PREVFOR

EXERCÍCIO: 2020 PERÍODO (ATÉ MÊS): DEZEMBRO

DESPESAS ORÇAMENTÁRIAS	DOTAÇÃO INICIAL (e)	DOTAÇÃO ATUALIZADA (f)	DESPESAS EMPENHADAS (g)	DESPESAS LIQUIDADAS (h)	DESPESAS PAGAS (i)	SALDO DA DOTAÇÃO (j) = (f-g)
DESPESAS CORRENTES (IX)	930.859.643,00	1.099.997.681,00	1.032.276.981,65	1.030.319.421,40	1.029.817.091,67	67.720.699,35
Pessoal e Encargos Sociais	904.689.643,00	1.056.957.549,00	1.000.634.777,95	1.000.634.777,95	1.000.588.149,02	56.322.771,05
Juros e Encargos da Dívida	-	-	-	-	-	-
Outras Despesas Correntes	26.170.000,00	43.040.132,00	31.642.203,70	29.684.643,45	29.228.942,65	11.397.928,30
DESPESAS DE CAPITAL (X)	9.610.000,00	8.310.000,00	16.282,00	16.282,00	16.282,00	8.293.718,00
Investimentos	9.610.000,00	8.310.000,00	16.282,00	16.282,00	16.282,00	8.293.718,00
Inversões Financeiras	-	-	-	-	-	-
Amortização da Dívida	-	-	-	-	-	-
RESERVA DE CONTINGÊNCIA (XI)	-	-	-	-	-	-
SUBTOTAL DAS DESPESAS (XII) = (IX+X+XI)	940.469.643,00	1.108.307.681,00	1.032.293.263,65	1.030.335.703,40	1.029.833.373,67	76.014.417,35
AMORTIZAÇÃO DA DÍV. / REFINANCIAMENTO (XIII)	-	-	-	-	-	-
Amortização da Dívida Interna	-	-	-	-	-	-
Dívida Mobiliária	-	-	-	-	-	-
Outras Dívidas	-	-	-	-	-	-
Amortização da Dívida Externa	-	-	-	-	-	-
Dívida Mobiliária	-	-	-	-	-	-
Outras Dívidas	-	-	-	-	-	-
SUBTOTAL C/ REFINANCIAMENTO (XIV) = (XII+XIII)	940.469.643,00	1.108.307.681,00	1.032.293.263,65	1.030.335.703,40	1.029.833.373,67	76.014.417,35
REPASSES CONCEDIDOS (XV)	-	-	-	-	-	-
SUPERÁVIT (XVI)	-	-	-	-	-	-
TOTAL (XVII) = (XIV + XV + XVI)	940.469.643,00	1.108.307.681,00	1.032.293.263,65	1.030.335.703,40	1.029.833.373,67	76.014.417,35
RESERVA DO RPPS	-	-	-	-	-	-

BALANÇO ORÇAMENTÁRIO

18202 - INSTITUTO DE PREVIDENCIA DO MUNICIPIO - PREVFOR

EXERCÍCIO: 2020 PERÍODO (ATÉ MÊS): DEZEMBRO

RESTOS A PAGAR NÃO PROCESSADOS						
RESTOS A PAGAR NÃO PROCESSADOS	INSCRITOS		LIQUIDADOS (c)	PAGOS (d)	CANCELADOS (e)	SALDO (f) = (a + b - d - e)
	EM EXERCÍCIOS ANTERIORES (a)	EM 31 DEZ. EXER. ANTERIOR (b)				
DESPESAS CORRENTES	1.671.800,01	1.714.684,08	1.219.544,38	1.219.544,38	2.166.939,71	-
Pessoal e Encargos Sociais	-	-	-	-	-	-
Juros e Encargos da Dívida	-	-	-	-	-	-
Outras Despesas Correntes	1.671.800,01	1.714.684,08	1.219.544,38	1.219.544,38	2.166.939,71	-
DESPESAS DE CAPITAL	12.500,00	-	-	-	12.500,00	-
Investimentos	12.500,00	-	-	-	12.500,00	-
Inversões Financeiras	-	-	-	-	-	-
Amortização da Dívida	-	-	-	-	-	-
TOTAL	1.684.300,01	1.714.684,08	1.219.544,38	1.219.544,38	2.179.439,71	-

RESTOS A PAGAR PROCESSADOS E NÃO PROCESSADOS LIQUIDADOS					
RESTOS A PAGAR PROCESSADOS	INSCRITOS		PAGOS (c)	CANCELADOS (d)	SALDO (e) = (a + b - c - d)
	EM EXERCÍCIOS ANTERIORES (a)	EM 31 DEZ. EXER. ANTERIOR (b)			
DESPESAS CORRENTES	1.490,72	208.196,90	208.196,90	-	1.490,72
Pessoal e Encargos Sociais	-	18.880,55	18.880,55	-	-
Juros e Encargos da Dívida	-	-	-	-	-
Outras Despesas Correntes	1.490,72	189.316,35	189.316,35	-	1.490,72
DESPESAS DE CAPITAL	-	-	-	-	-
Investimentos	-	-	-	-	-
Inversões Financeiras	-	-	-	-	-
Amortização da Dívida	-	-	-	-	-
TOTAL	1.490,72	208.196,90	208.196,90	-	1.490,72

BALANÇO FINANCEIRO

18202 - INSTITUTO DE PREVIDENCIA DO MUNICIPIO - PREVFOR

EXERCÍCIO: 2020 SITUAÇÃO: EMPENHADO PERÍODO (ATÉ MÊS): DEZEMBRO

INGRESSOS	Exercício Atual	Exercício Anterior
Receita Orçamentária (I)	667.323.262,75	642.208.239,17
Ordinária	-	-
Vinculada	667.323.262,75	642.208.239,17
Recursos Vinculados à Previdência Social - RPPS	667.321.726,29	642.204.762,11
Outras Destinações de Recursos	1.536,46	3.477,06
Recursos de Alienação de Bens	1.536,46	3.477,06
Transferências Financeiras Recebidas (II)	185.414.461,93	19.135.478,82
Transferências Recebidas para a Execução Orçamentária	21.607.274,64	19.135.478,82
Transferências Recebidas para Aportes de recursos para o RPPS	163.807.187,29	-
Recebimentos Extraorçamentários (III)	237.941.793,59	208.228.404,19
Inscrição de Restos a Pagar Não Processados	1.957.560,25	1.714.684,08
Inscrição de Restos a Pagar Processados	502.329,73	208.196,90
Depósitos Restituíveis e Valores Vinculados	235.481.903,61	206.305.523,21
Saldo do Exercício Anterior (IV)	219.116.476,82	485.270.679,57
Caixa e Equivalentes de Caixa	219.116.476,82	485.270.679,57
TOTAL (V) = (I+II+III+IV)	1.309.795.995,09	1.354.842.801,75
DISPÊNDIOS	Exercício Atual	Exercício Anterior
Despesa Orçamentária (VI)	1.032.293.263,65	930.121.728,35
Ordinária	116.148.119,28	-
Vinculada	916.145.144,37	930.121.728,35
Recursos Destinados à Previdência Social – RPPS	871.019.001,96	930.121.623,35
Outras Destinações de Recursos	45.126.142,41	105,00
Outros Recursos	45.126.142,41	105,00
Transferências Financ. Concedidas (VII)	-	-
Pagamentos Extra Orçamentários (VIII)	255.966.379,19	205.604.596,58
Pagamentos de Restos a Pagar Não Processados	1.219.544,38	100.081,74
Pagamentos de Restos a Pagar Processados	208.196,90	20.347,66
Depósitos Restituíveis e Valores Vinculados	242.281.473,89	205.484.167,18
Outros Pagamentos Extra Orçamentários	12.257.164,02	-
Saldo para o Exercício Seguinte (IX)	21.536.352,25	219.116.476,82
Caixa e Equivalentes de Caixa	21.536.352,25	219.116.476,82
TOTAL (X) = (VI+VII+VIII+IX)	1.309.795.995,09	1.354.842.801,75

BALANÇO PATRIMONIAL

18202 - INSTITUTO DE PREVIDENCIA DO MUNICIPIO - PREVFOR

EXERCÍCIO: 2020

PERÍODO (MÊS): DEZEMBRO

ATIVO	Exercício Atual	Exercício Anterior
ATIVO CIRCULANTE	22.660.611,61	234.467.138,91
Caixa e Equivalentes de Caixa	21.536.352,25	219.116.476,82
Créditos a Curto Prazo	1.000.512,40	15.217.116,76
Estoques	123.744,42	133.529,95
VPD Pagas Antecipadamente	2,54	15,38
ATIVO NÃO-CIRCULANTE	18.241.569,99	18.429.413,91
Investimentos	16.885,64	16.885,64
Imobilizado	18.224.684,35	18.412.528,27
TOTAL DO ATIVO	40.902.181,60	252.896.552,82
PASSIVO E PATRIMÔNIO LÍQUIDO	Exercício Atual	Exercício Anterior
PASSIVO CIRCULANTE	2.284.454,96	8.591.336,79
Obrigações Trabalhistas, Previdenciárias e Assistenciais a Pagar a Curto Prazo	768.319,76	540.271,76
Fornecedores e Contas a Pagar a Curto Prazo	57.318,19	192.551,07
Demais Obrigações a Curto Prazo	1.458.817,01	7.858.513,96
PASSIVO NÃO-CIRCULANTE	15.330.932.433,84	13.845.574.657,33
Provisões a Longo Prazo	15.330.932.433,84	13.845.574.657,33
TOTAL DO PASSIVO	15.333.216.888,80	13.854.165.994,12
PATRIMÔNIO LÍQUIDO	Exercício Atual	Exercício Anterior
Resultados Acumulados	(15.292.314.707,20)	(13.601.269.441,30)
Resultado do Exercício	(1.689.718.156,71)	(1.533.631.319,96)
Resultado de Exercícios Anteriores	(13.601.269.441,30)	(12.086.307.504,50)
Ajustes de Exercícios Anteriores	(1.327.109,19)	18.669.383,16
TOTAL DO PATRIMÔNIO LÍQUIDO	(15.292.314.707,20)	(13.601.269.441,30)
TOTAL DO PASSIVO E PATRIMÔNIO LÍQUIDO	40.902.181,60	252.896.552,82

QUADRO DOS ATIVOS E PASSIVOS FINANCEIROS E PERMANENTES (LEI 4.320/64)

EXERCÍCIO: 2020	PERÍODO(MÊS): DEZEMBRO	
ATIVO (I)	Exercício Atual	Exercício Anterior
ATIVO FINANCEIRO	21.536.352,25	219.116.476,82
ATIVO PERMANENTE	19.365.829,35	33.780.076,00
TOTAL DO ATIVO	40.902.181,60	252.896.552,82
PASSIVO (II)	Exercício Atual	Exercício Anterior
PASSIVO FINANCEIRO	3.520.324,38	11.467.185,67
PASSIVO PERMANENTE	15.331.654.124,67	13.846.096.048,54
TOTAL DO PASSIVO	15.335.174.449,05	13.857.563.234,21
SALDO PATRIMONIAL	(15.294.272.267,45)	(13.604.666.681,39)

QUADRO DAS CONTAS DE COMPENSAÇÃO (LEI 4.320/64)

EXERCÍCIO: 2020	PERÍODO(MÊS): DEZEMBRO	
ATOS POTENCIAIS ATIVOS	Exercício Atual	Exercício Anterior
Garantias e Contragarantias Recebidas a Executar	-	-
Direitos Conveniados e Outros Instrumentos Congêneres	75.989,77	75.989,77
Direitos Contratuais	-	-
Outros Atos Potenciais Ativos	-	-
TOTAL DOS ATOS POTENCIAIS ATIVOS	75.989,77	75.989,77
ATOS POTENCIAIS PASSIVOS	Exercício Atual	Exercício Anterior
Garantias e Contragarantias Concedidas	-	-
Obrigações Conveniadas e Outros Instrumentos Congêneres	1.950.604,68	-
Obrigações Contratuais	54.602.984,04	51.398.606,59
Outros Atos Potenciais Passivos	-	-
TOTAL DOS ATOS POTENCIAIS PASSIVOS	56.553.588,72	51.398.606,59

QUADRO DO SUPERÁVIT / DÉFICIT FINANCEIRO (LEI 4.320/64)

EXERCÍCIO: 2020	PERÍODO(MÊS): DEZEMBRO	
DESTINAÇÃO DE RECURSOS	Exercício Atual	Exercício Anterior
Recursos Ordinários	(1.682,40)	-
Recursos destinados ao RPPS - Plano Previdenciário	17.481.718,69	204.520.078,90
Recursos de Alienação de Bens/Ativos	65.572,19	64.035,73
Outras Destinações Vinculadas de Recursos	470.419,39	3.065.176,52
Total	18.016.027,87	207.649.291,15

DEMONSTRAÇÃO DAS VARIAÇÕES PATRIMONIAIS

18202 - INSTITUTO DE PREVIDENCIA DO MUNICIPIO - PREVFOR

EXERCÍCIO: 2020

PERÍODO (ATÉ MÊS): DEZEMBRO

A. QUADRO PRINCIPAL	NOTA	Exercício Atual	Exercício Anterior
VARIAÇÕES PATRIMONIAIS AUMENTATIVAS (I)		838.555.398,33	648.022.664,96
IMPOSTOS, TAXAS E CONTRIBUIÇÕES DE MELHORIA	I	-	-
CONTRIBUIÇÕES	II	620.628.441,77	575.986.530,68
EXPLORAÇÃO E VENDA DE BENS, SERVIÇOS E DIREITOS	III	16.000.000,00	-
VARIAÇÕES PATRIMONIAIS AUMENTATIVAS FINANCEIRAS	IV	13.742.286,90	48.944.573,81
TRANSFERÊNCIAS E DELEGAÇÕES RECEBIDAS	V	185.442.037,70	19.148.166,33
VALORIZAÇÃO E GANHOS COM ATIVOS E DESINCORPORAÇÃO DE PASSIVOS	VI	6.702,24	25.232,30
OUTRAS VARIAÇÕES PATRIMONIAIS AUMENTATIVAS	VII	2.735.929,72	3.918.161,84
VARIAÇÃO PATRIMONIAL DIMINUTIVA (II)		2.528.273.555,04	2.181.653.984,92
PESSOAL E ENCARGOS	VIII	5.831.510,78	5.553.524,76
BENEFÍCIOS PREVIDENCIÁRIOS E ASSISTENCIAIS	IX	994.262.912,92	903.820.694,87
USO DE BENS, SERVIÇOS E CONSUMO DE CAPITAL FIXO	X	23.360.824,16	8.670.486,75
VPD - VARIAÇÕES PATRIMONIAIS DIMINUTIVAS FINANCEIRAS	XI	-	-
TRANSFERÊNCIAS E DELEGAÇÕES CONCEDIDAS	XII	30.565,97	27.236,21
DESVALORIZAÇÃO E PERDA DE ATIVOS	XIII	12.257.164,02	10.984,24
TRIBUTÁRIAS	XIV	6.551.153,54	6.429.853,61
CUSTO DAS MERCADORIAS E DOS PRODUTOS VENDIDOS, E DOS SERVIÇOS PRESTADOS	XV	-	-
OUTRAS VARIAÇÕES PATRIMONIAIS DIMINUTIVAS	XVI	1.485.979.423,65	1.257.141.204,48
RESULTADO PATRIMONIAL DO PERÍODO (I-II)		(1.689.718.156,71)	(1.533.631.319,96)

PREFEITURA MUNICIPAL DE FORTALEZA
DEMONSTRATIVO DA DÍVIDA FLUTUANTE - ANEXO 17 DA LEI 4.320
18202 - INSTITUTO DE PREVIDENCIA DO MUNICIPIO - PREVFOR

EXERCÍCIO: 2020 PERÍODO(ATÉ MÊS): DEZEMBRO

DESCRIÇÃO	SALDO ANTERIOR	MOVIMENTAÇÃO DO EXERCÍCIO			SALDO PARA O EXERCÍCIO SEGUINTE
		INSCRIÇÃO / REC. EXTRA-ORÇ.	BAIXA / DESP. EXTRA-ORÇ.	PRESCRIÇÃO / CANCELAMENTO	
RESTOS A PAGAR	3.608.671,71	2.459.889,98	1.427.741,28	2.179.439,71	2.461.380,70
DEPÓSITOS E CAUÇÕES	5.751,00	-	-	-	5.751,00
CONSIGNAÇÕES	7.852.762,96	235.481.903,61	242.281.473,89	-	1.053.192,68
INSS	94.797,98	740.009,90	799.341,89	-	35.465,99
ISS	45.328,25	318.671,83	321.784,42	-	42.215,66
IRRF	9.094,98	79.015.475,41	79.015.468,02	-	9.102,37
IPM	-	67.363.344,96	67.363.344,96	-	-
OUTRAS CONSIGNAÇÕES	7.703.541,75	88.044.401,51	94.781.534,60	-	966.408,66
TOTAL	11.467.185,67	237.941.793,59	243.709.215,17	2.179.439,71	3.520.324,38

DEMONSTRAÇÃO DO FLUXO DE CAIXA

18202 - INSTITUTO DE PREVIDENCIA DO MUNICIPIO - PREVFOR

EXERCÍCIO: 2020

PERÍODO (ATÉ MÊS): DEZEMBRO

A. QUADRO PRINCIPAL	EXERCÍCIO ATUAL	EXERCÍCIO ANTERIOR
FLUXOS DE CAIXA DAS ATIVIDADES OPERACIONAIS (I)	(197.563.842,57)	(266.133.602,75)
INGRESSOS	1.088.219.628,29	867.649.241,20
Receita de Contribuições	638.493.390,32	593.674.532,56
Receita Patrimonial	5.366.573,15	28.059.365,92
Receita de Serviços	16.000.000,00	-
Remuneração das Disponibilidades	4.727.361,10	16.556.178,85
Outras Receitas/Ingressos Operacionais	423.632.303,72	229.359.163,87
Outras Receitas Derivadas e Originárias	2.735.938,18	3.918.161,84
Recebimentos de Consignações	235.481.903,61	206.305.523,21
Transferências Financeiras Recebidas	185.414.461,93	19.135.478,82
DESEMBOLSOS	1.285.783.470,86	1.133.782.843,95
Pessoal e Outras Despesas	1.014.659.045,27	927.674.618,63
Transferências Concedidas	16.585.787,68	624.058,14
Outros Desembolsos Operacionais	254.538.637,91	205.484.167,18
Pagamentos de Consignações	242.281.473,89	205.484.167,18
Outros Pagamentos Extra Orçamentários	12.257.164,02	-
FLUXOS DE CAIXA DAS ATIVIDADES DE INVESTIMENTO (II)	(16.282,00)	(20.600,00)
INGRESSOS	-	-
DESEMBOLSOS	16.282,00	20.600,00
Aquisição de Ativo não Circulante	16.282,00	20.600,00
FLUXOS DE CAIXA DAS ATIVIDADES DE FINANCIAMENTO (III)	-	-
INGRESSOS	-	-
DESEMBOLSOS	-	-
GERAÇÃO LÍQUIDA DE CAIXA E EQUIVALENTE DE CAIXA (I+II+III)	(197.580.124,57)	(266.154.202,75)
CAIXA E EQUIVALENTE DE CAIXA INICIAL	219.116.476,82	485.270.679,57
CAIXA E EQUIVALENTE DE CAIXA FINAL	21.536.352,25	219.116.476,82

DEMONSTRAÇÃO DO FLUXO DE CAIXA

18202 - INSTITUTO DE PREVIDENCIA DO MUNICIPIO - PREVFOR

EXERCÍCIO: 2020

PERÍODO (ATÉ MÊS): DEZEMBRO

B.QUADRO DE TRANSFERÊNCIAS RECEBIDAS E CONCEDIDAS	EXERCÍCIO ATUAL	EXERCÍCIO ANTERIOR
Total das Transferências Recebidas	-	-
Intragovernamentais	16.585.787,68	624.058,14
Total das Transferências Concedidas	16.585.787,68	624.058,14
C.QUADRO DE DESEMBOLSOS DE PESSOAL E DEMAIS DESPESAS POR FUNÇÃO		
	EXERCÍCIO ATUAL	EXERCÍCIO ANTERIOR
Previdência Social	1.013.343.340,13	926.853.857,18
Encargos Especiais	1.315.705,14	820.761,45
Total dos Desembolsos de Pessoal e Demais Despesas por Função	1.014.659.045,27	927.674.618,63
D. QUADRO DE JUROS E ENCARGOS DA DÍVIDA		
	EXERCÍCIO ATUAL	EXERCÍCIO ANTERIOR
Total dos Juros e Encargos da Dívida	-	-



Prefeitura de
Fortaleza

**INSTITUTO DE PREVIDENCIA DO MUNICIPIO -
ASSISTENCIA A SAUDE DOS SERVIDORES DO
MUNICIPIO DE FORTALEZA
UNIDADE ORÇAMENTÁRIA: 18 203**

DEMONSTRATIVO DA RECEITA E DESPESA SEGUNDO AS CATERGORIAS ECONOMICAS - ANEXO 01 DA LEI 4.320/64
18203 - INSTITUTO DE PREVIDENCIA DO MUNICIPIO - ASSISTENCIA A SAUDE DOS SERVIDORES DO MUNICIPIO DE FORTALEZA

EXERCÍCIO: 2020 PERÍODO(ATÉ MÊS): DEZEMBRO

RECEITAS		DESPESAS	
RECEITAS CORRENTES	172.646.538,96	DESPESAS CORRENTES	176.128.076,69
Impostos, Taxas, Contribuições de Melhoria	-	Pessoal e Encargos Sociais	4.164.169,49
Receita de Contribuições	-	Juros e Encargos da Dívida	-
Receita Patrimonial	75.373,75	Outras Despesas Correntes	171.963.907,20
Receita Agropecuária	-		
Receita Industrial	-		
Receita de Serviços	172.558.762,39		
Transferências Correntes	-		
Outras Receitas Correntes	12.402,82		
Dedução para Formação do FUNDEB	-		
SUPERÁVIT CORRENTE	-	DÉFICIT CORRENTE	3.481.537,73
RECEITAS DE CAPITAL	-	DESPESAS DE CAPITAL	-
Operações de Crédito	-	Investimento	-
Alienação de Bens	-	Inversões Financeira	-
Amortizações de Empréstimos	-	Amortização da Dívida	-
Transferências de Capital	-		
Outras Receitas de Capital	-		
REPASSE RECEBIDO	-	REPASSE CONCEDIDO	-
TOTAL DA RECEITA	172.646.538,96	TOTAL DA DESPESA	176.128.076,69
DÉFICIT	3.481.537,73	SUPERÁVIT	-
TOTAL	176.128.076,69	TOTAL	176.128.076,69

RESUMO

RECEITAS		DESPESAS	
RECEITAS CORRENTES	172.646.538,96	DESPESAS CORRENTES	176.128.076,69
RECEITAS DE CAPITAL	-	DESPESAS DE CAPITAL	-
REPASSE RECEBIDO	-	REPASSE CONCEDIDO	-
DÉFICIT	3.481.537,73	SUPERÁVIT	-
TOTAL	176.128.076,69	TOTAL	176.128.076,69

PREFEITURA MUNICIPAL DE FORTALEZA

EXERCÍCIO DE 2020

ANEXO 2

ORÇAMENTO GERAL

18203 - INSTITUTO DE PREVIDENCIA DO MUNICIPIO - ASSISTENCIA A SAUDE DOS SERVIDORES DO MUNICIPIO DE FORTALEZA

NATUREZA DA DESPESA

CÓDIGO	ESPECIFICAÇÃO	ELEMENTO	MODALIDADE	CATEGORIA / GRUPO
3.0.0.0.00	DESPESAS CORRENTES			176.128.076,69
3.10.0.00	PESSOAL E ENCARGOS SOCIAIS			4.164.169,49
3.19.0.00	APLICACOES DIRETAS		3.668.046,00	
3.19.0.11	VENCIMENTOS E VANTAGENS FIXAS - PESSOAL CIVIL	2.136.890,09		
3.19.0.91	SENTENCAS JUDICIAIS	1522.02183		
3.19.0.92	DESPESAS DE EXERCICIOS ANTERIORES	4.821,17		
3.19.0.94	INDENIZACOES RESTITUICOES TRABALHISTAS	4.312,91		
3.19.100	APLICACAO DIRETA DECORRENTE DE OPERACAO ENTRE ORGAOS, FUNDOS E ENTIDADES INTEGRANTES DOS ORCAMENTOS FISCAL E DA SEGURIDADE SOCIAL		496.123,49	
3.19.113	CONTRIBUICOES PATRONAIS	496.123,49		
3.3.0.0.00	OUTRAS DESPESAS CORRENTES			171963.907,20
3.3.9.0.00	APLICACOES DIRETAS		171963.907,20	
3.3.9.0.30	MATERIAL DE CONSUMO	1493.006,84		
3.3.9.0.36	OUTROS SERVICOS DE TERCEIROS - PESSOA FISICA	9.777.336,01		
3.3.9.0.37	LOCACAO DE MAO DE OBRA	2.641.496,82		
3.3.9.0.39	OUTROS SERVICOS DE TERCEIROS - PESSOA JURIDICA	102.209.160,07		
3.3.9.0.40	SERVICOS DE TECNOLOGIA DA INFORMACAO E COMUNICACAO - PESSOA JURIDICA	4.714.601,88		
3.3.9.0.46	AUXILIO-ALIMENTACAO	6.669,00		
3.3.9.0.47	OBRIGACOES TRIBUTARIAS CONTRIBUTIVAS	3.736.627,66		
3.3.9.0.91	SENTENCAS JUDICIAIS	9.328,77		
3.3.9.0.92	DESPESAS DE EXERCICIOS ANTERIORES	47.047.548,96		
3.3.9.0.93	INDENIZACOES E RESTITUICOES	328.131,19		
TOTAL				176.128.076,69

PREFEITURA MUNICIPAL DE FORTALEZA

EXERCÍCIO DE 2020

ANEXO 6

ORÇAMENTO GERAL

18203 - INSTITUTO DE PREVIDENCIA DO MUNICIPIO - ASSISTENCIA A SAUDE DOS SERVIDORES DO MUNICIPIO DE FORTALEZA

PROGRAMA DE TRABALHO

CÓDIGO	ESPECIFICAÇÃO	OPERAÇÃO ESPECIAL	PROJETO	ATIVIDADE	TOTAL
10.000.0000.0000.0000	SAUDE		4.413.394,19	170.183.331,90	174.596.726,09
10.122.0000.0000.0000	ADMINISTRACAO GERAL			170.183.331,90	170.183.331,90
10.122.0001.0000.0000	GESTAO E MANUTENCAO			170.183.331,90	170.183.331,90
10.122.0001.2016.0000	MANUTENCAO E FUNCIONAMENTO ADMINISTRATIVO			7.793.555,37	7.793.555,37
10.122.0001.2016.0016	MANUTENCAO E FUNCIONAMENTO ADMINISTRATIVO			7.793.555,37	7.793.555,37
10.122.0001.2195.0000	REMUERACAO DE PESSOAL ATIVO DO MUNICIPIO E ENCARGOS SOCIAIS			2.642.147,66	2.642.147,66
10.122.0001.2195.0017	REMUERACAO DE PESSOAL ATIVO DO MUNICIPIO E ENCARGOS SOCIAIS			2.642.147,66	2.642.147,66
10.122.0001.2941.0000	MANUTENCAO DO PROGRAMA DE ASSISTENCIA A SAUDE			159.747.628,87	159.747.628,87
10.122.0001.2941.0001	MANUTENCAO DO PROGRAMA DE ASSISTENCIA A SAUDE			159.747.628,87	159.747.628,87
10.126.0000.0000.0000	TECNOLOGIA DA INFORMACAO		4.413.394,19		4.413.394,19
10.126.0001.0000.0000	GESTAO E MANUTENCAO		4.413.394,19		4.413.394,19
10.126.0001.1005.0000	AQUISICAO E IMPLANTACAO DE PRODUTOS E SERVICOS DE TI		4.413.394,19		4.413.394,19
10.126.0001.1005.0014	AQUISICAO E IMPLANTACAO DE PRODUTOS E SERVICOS DE TI		4.413.394,19		4.413.394,19
TOTAL		1.531.350,60	4.413.394,19	170.183.331,90	176.128.076,69

PREFEITURA MUNICIPAL DE FORTALEZA

EXERCÍCIO DE 2020

ANEXO 7

ORÇAMENTO GERAL

18203 - INSTITUTO DE PREVIDENCIA DO MUNICIPIO - ASSISTENCIA A SAUDE DOS SERVIDORES DO MUNICIPIO DE FORTALEZA

PROGRAMA DE TRABALHO

CÓDIGO	ESPECIFICAÇÃO	OPERAÇÃO ESPECIAL	PROJETO	ATIVIDADE	TOTAL
10.000.0000.0000.0000	SAUDE		4.413.394,19	170.183.331,90	174.596.726,09
10.122.0000.0000.0000	ADMINISTRACAO GERAL			170.183.331,90	170.183.331,90
10.122.0001.0000.0000	GESTAO E MANUTENCAO			170.183.331,90	170.183.331,90
10.122.0001.2016.0000	MANUTENCAO E FUNCIONAMENTO ADMINISTRATIVO			7.793.555,37	7.793.555,37
10.122.0001.2016.0016	MANUTENCAO E FUNCIONAMENTO ADMINISTRATIVO			7.793.555,37	7.793.555,37
10.122.0001.2195.0000	REMUERACAO DE PESSOAL ATIVO DO MUNICIPIO E ENCARGOS SOCIAIS			2.642.147,66	2.642.147,66
10.122.0001.2195.0017	REMUERACAO DE PESSOAL ATIVO DO MUNICIPIO E ENCARGOS SOCIAIS			2.642.147,66	2.642.147,66
10.122.0001.2941.0000	MANUTENCAO DO PROGRAMA DE ASSISTENCIA A SAUDE			159.747.628,87	159.747.628,87
10.122.0001.2941.0001	MANUTENCAO DO PROGRAMA DE ASSISTENCIA A SAUDE			159.747.628,87	159.747.628,87
10.126.0000.0000.0000	TECNOLOGIA DA INFORMACAO		4.413.394,19		4.413.394,19
10.126.0001.0000.0000	GESTAO E MANUTENCAO		4.413.394,19		4.413.394,19
10.126.0001.1005.0000	AQUISICAO E IMPLANTACAO DE PRODUTOS E SERVICOS DE TI		4.413.394,19		4.413.394,19
10.126.0001.1005.0014	AQUISICAO E IMPLANTACAO DE PRODUTOS E SERVICOS DE TI		4.413.394,19		4.413.394,19
TOTAL		1.531.350,60	4.413.394,19	170.183.331,90	176.128.076,69

PREFEITURA MUNICIPAL DE FORTALEZA

EXERCÍCIO DE 2020

ANEXO 8

ORÇAMENTO GERAL

18203 - INSTITUTO DE PREVIDENCIA DO MUNICIPIO - ASSISTENCIA A SAUDE DOS SERVIDORES DO MUNICIPIO DE FORTALEZA

PROGRAMA DE TRABALHO

CÓDIGO	ESPECIFICAÇÃO	ORDINÁRIO	VINCULADO	TOTAL
10.000.0000.0000.0000	SAUDE		174.596.726,09	174.596.726,09
10.122.0000.0000.0000	ADMINISTRACAO GERAL		170.183.331,90	170.183.331,90
10.122.0001.0000.0000	GESTAO E MANUTENCAO		170.183.331,90	170.183.331,90
10.122.0001.2016.0000	MANUTENCAO E FUNCIONAMENTO ADMINISTRATIVO		7.793.555,37	7.793.555,37
10.122.0001.2016.0016	MANUTENCAO E FUNCIONAMENTO ADM INISTRATIVO		7.793.555,37	7.793.555,37
10.122.0001.2195.0000	REMUNERACAO DE PESSOAL ATIVO DO MUNICIPIO E ENCARGOS SOCIAIS		2.642.147,66	2.642.147,66
10.122.0001.2195.0017	REMUNERACAO DE PESSOAL ATIVO DO MUNICIPIO E ENCARGOS SOCIAIS		2.642.147,66	2.642.147,66
10.122.0001.2941.0000	MANUTENCAO DO PROGRAMA DE ASSISTENCIA A SAUDE		159.747.628,87	159.747.628,87
10.122.0001.2941.0001	MANUTENCAO DO PROGRAMA DE ASSISTENCIA A SAUDE		159.747.628,87	159.747.628,87
10.126.0000.0000.0000	TECNOLOGIA DA INFORMACAO		4.413.394,19	4.413.394,19
10.126.0001.0000.0000	GESTAO E MANUTENCAO		4.413.394,19	4.413.394,19
10.126.0001.1005.0000	AQUISICAO E IMPLANTACAO DE PRODUTOS E SERVICOS DE TI		4.413.394,19	4.413.394,19
10.126.0001.1005.0014	AQUISICAO E IMPLANTACAO DE PRODUTOS E SERVICOS DE TI		4.413.394,19	4.413.394,19
28.000.0000.0000.0000	ENCARGOS ESPECIAIS		1531350,60	1531350,60
28.846.0000.0000.0000	OUTROS ENCARGOS ESPECIAIS		1531350,60	1531350,60
28.846.0012.0000.0000	ENCARGOS GERAIS DO MUNICIPIO		1531350,60	1531350,60
28.846.0012.0024.0000	CUMPRIMENTO DE SENTENCA JUDICIAL		1531350,60	1531350,60
28.846.0012.0024.0003	CUMPRIMENTO DE SENTENCA JUDICIAL		1531350,60	1531350,60
TOTAL			176.128.076,69	176.128.076,69

PREFEITURA MUNICIPAL DE FORTALEZA

18203 - INSTITUTO DE PREVIDENCIA DO MUNICIPIO - ASSISTENCIA A SAUDE DOS SERVIDORES DO MUNICIPIO DE FORTALEZA

EXERCÍCIO DE 2020

ANEXO 9

ORÇAMENTO GERAL

DEMONSTRATIVO DAS DESPESAS POR ÓRGÃO E FUNÇÃO

	SEGURANCA PUBLICA	ASSISTENCIA SOCIAL	PREVIDENCIA SOCIAL	SAUDE
INSTITUTO DE PREVIDENCIA DO MUNICIPIO - ASSISTENCIA A SAUDE DOS SERVIDORES DO	-	-	-	174.596.726,09
	ENERGIA	DESPORTO E LAZER	ENCARGOS ESPECIAIS	RESERVA DE CONTINGENCIA
INSTITUTO DE PREVIDENCIA DO MUNICIPIO - ASSISTENCIA A SAUDE DOS SERVIDORES DO	-	-	1531350,60	-
TOTAL				176.128.076,69

Exercício 2020

Código da Receita	Descrição da Receita	Previsão	Arrecadado	Diferença	
				Para Mais	Para Menos
100000000	RECEITAS CORRENTES	79.089.123,00	87.439.081,18	8.349.958,18	
130000000	RECEITA PATRIMONIAL	1.000.000,00	75.373,75		924.626,25
132000000	VALORES MOBILIARIOS	1.000.000,00	75.373,75		924.626,25
132100000	JUROS E CORRECOES MONETARIAS	1.000.000,00	75.373,75		924.626,25
1321001000	REMUNERACAO DE DEPOSITOS BANCARIOS	1.000.000,00	75.373,75		924.626,25
1321001100	REMUNERACAO DE DEPOSITOS BANCARIOS - PRINCIPAL	1.000.000,00	75.373,75		924.626,25
1321001101	REMUNERACAO DE DEPOSITOS BANCARIOS - PRINCIPAL - GERAL	1.000.000,00	-		1.000.000,00
1321001110	REMUNERACAO DE DEPOSITOS BANCARIOS - VINCULADOS - OUTROS	-	75.373,75	75.373,75	
160000000	RECEITA DE SERVICOS	77.089.123,00	87.351.304,61	10.262.181,61	
161000000	SERVICOS ADMINISTRATIVOS E COMERCIAIS GERAIS	-	3.920,00	3.920,00	
1610010000	SERVICOS ADMINISTRATIVOS E COMERCIAIS GERAIS	-	3.920,00	3.920,00	
1610011000	SERVICOS ADMINISTRATIVOS E COMERCIAIS GERAIS	-	3.920,00	3.920,00	
1610011100	SERVICOS ADMINISTRATIVOS E COMERCIAIS GERAIS - PRINCIPAL	-	3.920,00	3.920,00	
163000000	SERVICOS E ATIVIDADES REFERENTES A SAUDE	77.089.123,00	87.347.384,61	10.258.261,61	
1630020000	SERVICOS DE ASSISTENCIA A SAUDE DE SERVIDORES CIVIS E MILITARES	77.089.123,00	87.347.384,61	10.258.261,61	
1630021000	SERVICOS DE ASSISTENCIA A SAUDE SUPLEMENTAR DO SERVIDOR CIVIL	77.089.123,00	87.347.384,61	10.258.261,61	
1630021100	SERVICOS DE ASSISTENCIA A SAUDE SUPLEMENTAR DO SERVIDOR CIVIL - PRINCIPAL	77.089.123,00	87.347.384,61	10.258.261,61	
190000000	OUTRAS RECEITAS CORRENTES	1.000.000,00	12.402,82		987.597,18
192000000	INDENIZACOES, RESTITUICOES E RESSARCIMENTOS	-	18,31	18,31	
1921000000	INDENIZACOES	-	-		
1921030000	INDENIZACAO POR SINISTRO	-	-		
1921031000	INDENIZACAO POR SINISTRO	-	-		
1921031100	INDENIZACAO POR SINISTRO - PRINCIPAL	-	-		
1922000000	RESTITUICOES	-	18,31	18,31	
1922990000	OUTRAS RESTITUICOES	-	18,31	18,31	
1922991000	OUTRAS RESTITUICOES	-	18,31	18,31	
1922991100	OUTRAS RESTITUICOES - PRINCIPAL	-	18,31	18,31	
1922991199	OUTRAS RESTITUICOES - PRINCIPAL - DEMAIS RESTITUICOES	-	18,31	18,31	
199000000	DEMAIS RECEITAS CORRENTES	1.000.000,00	12.384,51		987.615,49
1990990000	OUTRAS RECEITAS	1.000.000,00	12.384,51		987.615,49
1990991000	OUTRAS RECEITAS - PRIMARIAS	1.000.000,00	12.384,51		987.615,49
1990991100	OUTRAS RECEITAS - PRIMARIAS - PRINCIPAL	1.000.000,00	12.384,51		987.615,49
700000000	RECEITAS CORRENTES INTRAORCAMENTARIAS	69.535.987,00	85.207.457,78	15.671.470,78	
7600000000	RECEITA DE SERVICOS INTRAORCAMENTARIOS	69.535.987,00	85.207.457,78	15.671.470,78	
7630000000	SERVICOS E ATIVIDADES REFERENTES A SAUDE	69.535.987,00	85.207.457,78	15.671.470,78	
7630020000	SERVICOS DE ASSISTENCIA A SAUDE DE SERVIDORES CIVIS E MILITARES	69.535.987,00	85.207.457,78	15.671.470,78	
7630021000	SERVICOS DE ASSISTENCIA A SAUDE SUPLEMENTAR DO SERVIDOR CIVIL	69.535.987,00	85.207.457,78	15.671.470,78	
7630021100	SERVICOS DE ASSISTENCIA A SAUDE SUPLEMENTAR DO SERVIDOR CIVIL - PRINCIPAL	69.535.987,00	85.207.457,78	15.671.470,78	
Total:		148.625.110,00	172.646.538,96	24.021.428,96	-

PREFEITURA MUNICIPAL DE FORTALEZA

EXERCÍCIO DE 2020

ANEXO 11

ORÇAMENTO GERAL

18203 - INSTITUTO DE PREVIDENCIA DO MUNICIPIO - ASSISTENCIA A SAUDE DOS SERVIDORES
DO MUNICIPIO DE FORTALEZA

NATUREZA DA DESPESA

CÓDIGO	ESPECIFICAÇÃO	CRÉDITOS ORÇAMENTÁRIOS E SUPLEMENTARES	CRÉDITOS ESPECIAIS E EXTRAORDINÁRIOS	TOTAL	REALIZADA EMPENHADA NO ANO	DIFERENÇA SALDO A EMPENHAR
3.0.0.0.00	DESPESAS CORRENTES	180.734.601,00		180.734.601,00	176.128.076,69	4.606.524,31
3.10.0.0.00	PESSOAL E ENCARGOS SOCIAIS	4.784.000,00		4.784.000,00	4.164.169,49	619.830,51
3.3.0.0.00	OUTRAS DESPESAS CORRENTES	175.950.601,00		175.950.601,00	171.963.907,20	3.986.693,80
4.0.0.0.00	DESPESAS DE CAPITAL	214.000,00		214.000,00		214.000,00
4.4.0.0.00	INVESTIMENTOS	214.000,00		214.000,00		214.000,00
TOTAL		180.948.601,00		180.948.601,00	176.128.076,69	4.820.524,31

BALANÇO ORÇAMENTÁRIO

18203 - INSTITUTO DE PREVIDENCIA DO MUNICIPIO - ASSISTENCIA A SAUDE DOS SERVIDORES DO MUNICIPIO DE FORTALEZA

EXERCÍCIO: 2020 PERÍODO (ATÉ MÊS): DEZEMBRO

RECEITAS ORÇAMENTÁRIAS	PREVISÃO INICIAL (a)	PREVISÃO ATUALIZADA (b)	RECEITAS REALIZADAS (c)	SALDO (d) = (c-b)
RECEITAS CORRENTES (I)	148.625.110,00	177.194.728,00	172.646.538,96	(4.548.189,04)
Impostos, Taxas e Contribuições de Melhoria	-	-	-	-
Receita de Contribuições	-	-	-	-
Receita Patrimonial	1.000.000,00	1.000.000,00	75.373,75	(924.626,25)
Receita Agropecuária	-	-	-	-
Receita Industrial	-	-	-	-
Receita de Serviços	146.625.110,00	175.194.728,00	172.558.762,39	(2.635.965,61)
Transferências Correntes	-	-	-	-
Outras Receitas Correntes	1.000.000,00	1.000.000,00	12.402,82	(987.597,18)
RECEITAS DE CAPITAL (II)	-	-	-	-
Operações de Crédito	-	-	-	-
Alienação de Bens	-	-	-	-
Amortização de Empréstimos	-	-	-	-
Transferências de Capital	-	-	-	-
Outras Receitas de Capital	-	-	-	-
SUBTOTAL DAS RECEITAS (III) = (I + II)	148.625.110,00	177.194.728,00	172.646.538,96	(4.548.189,04)
OPERAÇÕES DE CRÉDITO / REFINANCIAMENTO (IV)	-	-	-	-
Operações de Crédito Internas	-	-	-	-
Mobiliária	-	-	-	-
Contratual	-	-	-	-
Operações de Crédito Externas	-	-	-	-
Mobiliária	-	-	-	-
Contratual	-	-	-	-
SUBTOTAL COM REFINANCIAMENTO (V) = (III + IV)	148.625.110,00	177.194.728,00	172.646.538,96	(4.548.189,04)
REPASSES RECEBIDOS (VI)	211.000,00	211.000,00	-	(211.000,00)
DÉFICIT (VII)	-	-	3.481.537,73	3.481.537,73
TOTAL (VIII) = (V + VI + VII)	148.836.110,00	177.405.728,00	176.128.076,69	(1.277.651,31)
SALDOS DE EXERCÍCIOS ANTERIORES (UTILIZADOS PARA CRÉDITOS ADICIONAIS)	-	3.542.873,00	3.542.873,00	-
Recursos Arrecadados em Exercícios Anteriores	-	-	-	-
Superávit Financeiro	-	3.542.873,00	3.542.873,00	-
Reabertura de Créditos Adicionais	-	-	-	-

BALANÇO ORÇAMENTÁRIO

18203 - INSTITUTO DE PREVIDENCIA DO MUNICIPIO - ASSISTENCIA A SAUDE DOS SERVIDORES DO MUNICIPIO DE FORTALEZA

EXERCÍCIO: 2020 PERÍODO (ATÉ MÊS): DEZEMBRO

DESPESAS ORÇAMENTÁRIAS	DOTAÇÃO INICIAL (e)	DOTAÇÃO ATUALIZADA (f)	DESPESAS EMPENHADAS (g)	DESPESAS LIQUIDADAS (h)	DESPESAS PAGAS (i)	SALDO DA DOTAÇÃO (j) = (f-g)
DESPESAS CORRENTES (IX)	146.626.110,00	180.734.601,00	176.128.076,69	163.998.097,75	163.585.111,17	4.606.524,31
Pessoal e Encargos Sociais	4.084.000,00	4.784.000,00	4.164.169,49	4.164.169,49	3.989.774,89	619.830,51
Juros e Encargos da Dívida	-	-	-	-	-	-
Outras Despesas Correntes	142.542.110,00	175.950.601,00	171.963.907,20	159.833.928,26	159.595.336,28	3.986.693,80
DESPESAS DE CAPITAL (X)	2.210.000,00	214.000,00	-	-	-	214.000,00
Investimentos	2.210.000,00	214.000,00	-	-	-	214.000,00
Inversões Financeiras	-	-	-	-	-	-
Amortização da Dívida	-	-	-	-	-	-
RESERVA DE CONTINGÊNCIA (XI)	-	-	-	-	-	-
SUBTOTAL DAS DESPESAS (XII) = (IX+X+XI)	148.836.110,00	180.948.601,00	176.128.076,69	163.998.097,75	163.585.111,17	4.820.524,31
AMORTIZAÇÃO DA DÍV. / REFINANCIAMENTO (XIII)	-	-	-	-	-	-
Amortização da Dívida Interna	-	-	-	-	-	-
Dívida Mobiliária	-	-	-	-	-	-
Outras Dívidas	-	-	-	-	-	-
Amortização da Dívida Externa	-	-	-	-	-	-
Dívida Mobiliária	-	-	-	-	-	-
Outras Dívidas	-	-	-	-	-	-
SUBTOTAL C/ REFINANCIAMENTO (XIV) = (XII+XIII)	148.836.110,00	180.948.601,00	176.128.076,69	163.998.097,75	163.585.111,17	4.820.524,31
REPASSES CONCEDIDOS (XV)	-	-	-	-	-	-
SUPERÁVIT (XVI)	-	-	-	-	-	-
TOTAL (XVII) = (XIV + XV + XVI)	148.836.110,00	180.948.601,00	176.128.076,69	163.998.097,75	163.585.111,17	4.820.524,31
RESERVA DO RPPS	-	-	-	-	-	-

BALANÇO ORÇAMENTÁRIO

18203 - INSTITUTO DE PREVIDENCIA DO MUNICIPIO - ASSISTENCIA A SAUDE DOS SERVIDORES DO MUNICIPIO DE FORTALEZA

EXERCÍCIO: 2020 PERÍODO (ATÉ MÊS): DEZEMBRO

RESTOS A PAGAR NÃO PROCESSADOS						
RESTOS A PAGAR NÃO PROCESSADOS	INSCRITOS		LIQUIDADOS (c)	PAGOS (d)	CANCELADOS (e)	SALDO (f) = (a + b - d - e)
	EM EXERCÍCIOS ANTERIORES (a)	EM 31 DEZ. EXER. ANTERIOR (b)				
DESPESAS CORRENTES	153.290,21	4.994.784,65	4.552.604,88	4.552.604,88	595.469,98	-
Pessoal e Encargos Sociais	-	-	-	-	-	-
Juros e Encargos da Dívida	-	-	-	-	-	-
Outras Despesas Correntes	153.290,21	4.994.784,65	4.552.604,88	4.552.604,88	595.469,98	-
DESPESAS DE CAPITAL	-	-	-	-	-	-
Investimentos	-	-	-	-	-	-
Inversões Financeiras	-	-	-	-	-	-
Amortização da Dívida	-	-	-	-	-	-
TOTAL	153.290,21	4.994.784,65	4.552.604,88	4.552.604,88	595.469,98	-

RESTOS A PAGAR PROCESSADOS E NÃO PROCESSADOS LIQUIDADOS					
RESTOS A PAGAR PROCESSADOS	INSCRITOS		PAGOS (c)	CANCELADOS (d)	SALDO (e) = (a + b - c - d)
	EM EXERCÍCIOS ANTERIORES (a)	EM 31 DEZ. EXER. ANTERIOR (b)			
DESPESAS CORRENTES	8.505,00	1.112.874,22	1.112.874,22	-	8.505,00
Pessoal e Encargos Sociais	-	9.702,26	9.702,26	-	-
Juros e Encargos da Dívida	-	-	-	-	-
Outras Despesas Correntes	8.505,00	1.103.171,96	1.103.171,96	-	8.505,00
DESPESAS DE CAPITAL	-	-	-	-	-
Investimentos	-	-	-	-	-
Inversões Financeiras	-	-	-	-	-
Amortização da Dívida	-	-	-	-	-
TOTAL	8.505,00	1.112.874,22	1.112.874,22	-	8.505,00

BALANÇO FINANCEIRO

18203 - INSTITUTO DE PREVIDENCIA DO MUNICIPIO - ASSISTENCIA A SAUDE DOS SERVIDORES DO MUNICIPIO DE FORTALEZA

EXERCÍCIO: 2020 SITUAÇÃO: EMPENHADO PERÍODO (ATÉ MÊS): DEZEMBRO

INGRESSOS	Exercício Atual	Exercício Anterior
Receita Orçamentária (I)	172.646.538,96	150.922.507,73
Ordinária	-	-
Vinculada	172.646.538,96	150.922.507,73
Recursos Vinculados à Saúde	172.646.528,36	150.922.464,55
Outras Destinações de Recursos	10,60	43,18
Recursos de Alienação de Bens	10,60	43,18
Transferências Financeiras Recebidas (II)	-	-
Recebimentos Extraorçamentários (III)	22.174.124,26	16.041.959,97
Inscrição de Restos a Pagar Não Processados	12.129.978,94	4.994.784,65
Inscrição de Restos a Pagar Processados	412.986,58	1.112.874,22
Depósitos Restituíveis e Valores Vinculados	7.778.150,35	7.781.664,77
Outros Recebimentos Extra Orçamentários	1.853.008,39	2.152.636,33
Saldo do Exercício Anterior (IV)	10.877.543,02	8.345.767,83
Caixa e Equivalentes de Caixa	10.877.543,02	8.345.767,83
TOTAL (V) = (I+II+III+IV)	205.698.206,24	175.310.235,53
DISPÊNDIOS	Exercício Atual	Exercício Anterior
Despesa Orçamentária (VI)	176.128.076,69	154.942.288,15
Ordinária	-	-
Vinculada	176.128.076,69	154.942.288,15
Recursos Destinados à Saúde	176.128.076,69	154.942.288,15
Outras Destinações de Recursos	-	-
Transferências Financ. Concedidas (VII)	-	-
Pagamentos Extra Orçamentários (VIII)	13.719.693,37	9.490.404,36
Pagamentos de Restos a Pagar Não Processados	4.552.604,88	317.539,87
Pagamentos de Restos a Pagar Processados	1.112.874,22	1.680.444,36
Depósitos Restituíveis e Valores Vinculados	8.054.214,27	7.492.420,13
Saldo para o Exercício Seguinte (IX)	15.850.436,18	10.877.543,02
Caixa e Equivalentes de Caixa	15.850.436,18	10.877.543,02
TOTAL (X) = (VI+VII+VIII+IX)	205.698.206,24	175.310.235,53

BALANÇO PATRIMONIAL

18203 - INSTITUTO DE PREVIDENCIA DO MUNICIPIO - ASSISTENCIA A SAUDE DOS SERVIDORES DO MUNICIPIO DE

EXERCÍCIO: 2020		PERÍODO (MÊS): DEZEMBRO	
ATIVO		Exercício Atual	Exercício Anterior
ATIVO CIRCULANTE		16.202.557,18	12.328.461,38
Caixa e Equivalentes de Caixa		15.850.436,18	10.877.543,02
Créditos a Curto Prazo		167.660,93	1.026.203,41
Estoques		183.487,27	420.844,53
VPD Pagas Antecipadamente		972,80	3.870,42
ATIVO NÃO-CIRCULANTE		1.487.336,09	1.535.718,29
Realizável a Longo Prazo		1.243.713,53	1.243.713,53
Investimentos		-	-
Imobilizado		243.622,56	292.004,76
TOTAL DO ATIVO		17.689.893,27	13.864.179,67
PASSIVO E PATRIMÔNIO LÍQUIDO		Exercício Atual	Exercício Anterior
PASSIVO CIRCULANTE		2.298.040,35	2.742.713,35
Obrigações Trabalhistas, Previdenciárias e Assistenciais a Pagar a Curto Prazo		896.482,91	513.136,72
Fornecedores e Contas a Pagar a Curto Prazo		383.109,94	1.165.505,28
Demais Obrigações a Curto Prazo		1.018.447,50	1.064.071,35
PASSIVO NÃO-CIRCULANTE		-	-
TOTAL DO PASSIVO		2.298.040,35	2.742.713,35
PATRIMÔNIO LÍQUIDO		Exercício Atual	Exercício Anterior
Resultados Acumulados		15.391.852,92	11.121.466,32
Resultado do Exercício		48.605.428,69	49.275.808,26
Resultado de Exercícios Anteriores		11.121.466,32	103.175.872,72
Ajustes de Exercícios Anteriores		(44.335.042,09)	(141.330.214,66)
TOTAL DO PATRIMÔNIO LÍQUIDO		15.391.852,92	11.121.466,32
TOTAL DO PASSIVO E PATRIMÔNIO LÍQUIDO		17.689.893,27	13.864.179,67

QUADRO DOS ATIVOS E PASSIVOS FINANCEIROS E PERMANENTES (LEI 4.320/64)

EXERCÍCIO: 2020	PERÍODO(MÊS): DEZEMBRO	
	Exercício Atual	Exercício Anterior
ATIVO (I)		
ATIVO FINANCEIRO	15.850.436,18	10.877.543,02
ATIVO PERMANENTE	1.839.457,09	2.986.636,65
TOTAL DO ATIVO	17.689.893,27	13.864.179,67
PASSIVO (II)		
PASSIVO FINANCEIRO	13.339.477,95	7.333.525,43
PASSIVO PERMANENTE	722.088,31	503.434,46
TOTAL DO PASSIVO	14.061.566,26	7.836.959,89
SALDO PATRIMONIAL	3.628.327,01	6.027.219,78

QUADRO DAS CONTAS DE COMPENSAÇÃO (LEI 4.320/64)

EXERCÍCIO: 2020	PERÍODO(MÊS): DEZEMBRO	
	Exercício Atual	Exercício Anterior
ATOS POTENCIAIS ATIVOS		
TOTAL DOS ATOS POTENCIAIS ATIVOS	-	-
ATOS POTENCIAIS PASSIVOS		
Garantias e Contragarantias Concedidas	-	-
Obrigações Conveniadas e Outros Instrumentos Congêneres	-	-
Obrigações Contratuais	32.497.447,67	25.949.719,34
Outros Atos Potenciais Passivos	-	-
TOTAL DOS ATOS POTENCIAIS PASSIVOS	32.497.447,67	25.949.719,34

QUADRO DO SUPERÁVIT / DÉFICIT FINANCEIRO (LEI 4.320/64)

EXERCÍCIO: 2020	PERÍODO(MÊS): DEZEMBRO	
	Exercício Atual	Exercício Anterior
DESTINAÇÃO DE RECURSOS		
Recursos Ordinários	(1.004,98)	(1.004,98)
Outros Recursos Destinados à Saúde	2.509.803,92	3.542.873,88
Recursos de Alienação de Bens/Ativos	2.159,29	2.148,69
Total	2.510.958,23	3.544.017,59

DEMONSTRAÇÃO DAS VARIAÇÕES PATRIMONIAIS

18203 - INSTITUTO DE PREVIDENCIA DO MUNICIPIO - ASSISTENCIA A SAUDE DOS SERVIDORES DO MUNICIPIO DE FORTALEZA

EXERCÍCIO: 2020

PERÍODO (ATÉ MÊS): DEZEMBRO

A. QUADRO PRINCIPAL	NOTA	Exercício Atual	Exercício Anterior
VARIAÇÕES PATRIMONIAIS AUMENTATIVAS (I)		171.860.241,66	151.986.864,65
IMPOSTOS, TAXAS E CONTRIBUIÇÕES DE MELHORIA	I	-	-
CONTRIBUIÇÕES	II	84.348.915,30	70.823.666,14
EXPLORAÇÃO E VENDA DE BENS, SERVIÇOS E DIREITOS	III	87.351.304,61	81.001.924,63
VARIAÇÕES PATRIMONIAIS AUMENTATIVAS FINANCEIRAS	IV	75.373,75	105.803,76
TRANSFERÊNCIAS E DELEGAÇÕES RECEBIDAS	V	14.463,13	38.197,94
VALORIZAÇÃO E GANHOS COM ATIVOS E DESINCORPORAÇÃO DE PASSIVOS	VI	57.782,05	-
OUTRAS VARIAÇÕES PATRIMONIAIS AUMENTATIVAS	VII	12.402,82	17.272,18
VARIAÇÃO PATRIMONIAL DIMINUTIVA (II)		123.254.812,97	102.711.056,39
PESSOAL E ENCARGOS	VIII	6.499.102,92	7.387.493,08
BENEFÍCIOS PREVIDENCIÁRIOS E ASSISTENCIAIS	IX	-	178,86
USO DE BENS, SERVIÇOS E CONSUMO DE CAPITAL FIXO	X	114.721.006,12	93.838.734,36
VPD - VARIAÇÕES PATRIMONIAIS DIMINUTIVAS FINANCEIRAS	XI	-	-
TRANSFERÊNCIAS E DELEGAÇÕES CONCEDIDAS	XII	12.371,56	87.499,72
DESVALORIZAÇÃO E PERDA DE ATIVOS	XIII	12.664,00	3.290,44
TRIBUTÁRIAS	XIV	1.681.537,18	1.393.859,93
CUSTO DAS MERCADORIAS E DOS PRODUTOS VENDIDOS, E DOS SERVIÇOS PRESTADOS	XV	-	-
OUTRAS VARIAÇÕES PATRIMONIAIS DIMINUTIVAS	XVI	328.131,19	-
RESULTADO PATRIMONIAL DO PERÍODO (I-II)		48.605.428,69	49.275.808,26

PREFEITURA MUNICIPAL DE FORTALEZA
DEMONSTRATIVO DA DÍVIDA FLUTUANTE - ANEXO 17 DA LEI 4.320

18203 - INSTITUTO DE PREVIDENCIA DO MUNICIPIO - ASSISTENCIA A SAUDE DOS SERVIDORES DO MUNICIPIO DE FORTALEZA

EXERCÍCIO: 2020 PERÍODO(ATÉ MÊS): DEZEMBRO

DESCRIÇÃO	SALDO ANTERIOR	MOVIMENTAÇÃO DO EXERCÍCIO			SALDO PARA O EXERCÍCIO SEGUINTE
		INSCRIÇÃO / REC. EXTRA-ORÇ.	BAIXA / DESP. EXTRA-ORÇ.	PRESCRIÇÃO / CANCELAMENTO	
RESTOS A PAGAR	6.269.454,08	12.542.965,52	5.665.479,10	595.469,98	12.551.470,52
DEPÓSITOS E CAUÇÕES	24.660,00	-	-	-	24.660,00
CONSIGNAÇÕES	1.039.411,35	7.778.150,35	8.054.214,27	-	763.347,43
INSS	116.885,75	781.744,90	837.306,47	-	61.324,18
ISS	442.835,94	3.771.008,75	3.774.683,41	-	439.161,28
IRRF	462.409,73	2.692.203,89	2.891.892,65	-	262.720,97
IPM	-	307.694,77	307.694,77	-	-
OUTRAS CONSIGNAÇÕES	17.279,93	225.498,04	242.636,97	-	141,00
TOTAL	7.333.525,43	20.321.115,87	13.719.693,37	595.469,98	13.339.477,95

DEMONSTRAÇÃO DO FLUXO DE CAIXA

18203 - INSTITUTO DE PREVIDENCIA DO MUNICIPIO - ASSISTENCIA A SAUDE DOS SERVIDORES DO MUNICIPIO DE

EXERCÍCIO: 2020

PERÍODO (ATÉ MÊS): DEZEMBRO

A. QUADRO PRINCIPAL	EXERCÍCIO ATUAL	EXERCÍCIO ANTERIOR
FLUXOS DE CAIXA DAS ATIVIDADES OPERACIONAIS (I)	4.972.893,16	2.531.775,19
INGRESSOS	182.277.697,70	160.856.808,83
Receita de Serviços	172.558.762,39	150.799.464,52
Remuneração das Disponibilidades	75.373,75	105.803,76
Outras Receitas/Ingressos Operacionais	9.643.561,56	9.951.540,55
Outras Receitas Derivadas e Originárias	12.402,82	17.239,45
Recebimentos de Consignações	7.778.150,35	7.781.664,77
Outros Recebimentos Extraorçamentários	1.853.008,39	2.152.636,33
DESEMBOLSOS	177.304.804,54	158.325.033,64
Pessoal e Outras Despesas	168.754.466,78	150.344.163,16
Transferências Concedidas	496.123,49	488.450,35
Outros Desembolsos Operacionais	8.054.214,27	7.492.420,13
Pagamentos de Consignações	8.054.214,27	7.492.420,13
FLUXOS DE CAIXA DAS ATIVIDADES DE INVESTIMENTO (II)	-	-
INGRESSOS	-	-
DESEMBOLSOS	-	-
FLUXOS DE CAIXA DAS ATIVIDADES DE FINANCIAMENTO (III)	-	-
INGRESSOS	-	-
DESEMBOLSOS	-	-
GERAÇÃO LÍQUIDA DE CAIXA E EQUIVALENTE DE CAIXA (I+II+III)	4.972.893,16	2.531.775,19
CAIXA E EQUIVALENTE DE CAIXA INICIAL	10.877.543,02	8.345.767,83
CAIXA E EQUIVALENTE DE CAIXA FINAL	15.850.436,18	10.877.543,02
B. QUADRO DE TRANSFERÊNCIAS RECEBIDAS E CONCEDIDAS	EXERCÍCIO ATUAL	EXERCÍCIO ANTERIOR
Total das Transferências Recebidas	-	-
Intragovernamentais	496.123,49	488.450,35
Total das Transferências Concedidas	496.123,49	488.450,35
C. QUADRO DE DESEMBOLSOS DE PESSOAL E DEMAIS DESPESAS POR FUNÇÃO	EXERCÍCIO ATUAL	EXERCÍCIO ANTERIOR
Saúde	167.392.051,89	148.751.554,46
Encargos Especiais	1.362.414,89	1.592.608,70
Total dos Desembolsos de Pessoal e Demais Despesas por Função	168.754.466,78	150.344.163,16
D. QUADRO DE JUROS E ENCARGOS DA DÍVIDA	EXERCÍCIO ATUAL	EXERCÍCIO ANTERIOR
Total dos Juros e Encargos da Dívida	-	-



Prefeitura de
Fortaleza

**AUTARQUIA MUNICIPAL DE TRÂNSITO E
CIDADANIA
UNIDADE ORÇAMENTÁRIA: 19 201**

DEMONSTRATIVO DA RECEITA E DESPESA SEGUNDO AS CATERGORIAS ECONOMICAS - ANEXO 01 DA LEI 4.320/64
19201 - AUTARQUIA MUNICIPAL DE TRANSITO E CIDADANIA

EXERCÍCIO: 2020 PERÍODO(ATÉ MÊS): DEZEMBRO

RECEITAS		DESPESAS	
RECEITAS CORRENTES	109.190.828,89	DESPESAS CORRENTES	144.583.016,89
Impostos, Taxas, Contribuições de Melhoria	1.655.092,45	Pessoal e Encargos Sociais	39.341.288,81
Receita de Contribuições	-	Juros e Encargos da Dívida	-
Receita Patrimonial	2.571.212,01	Outras Despesas Correntes	105.241.728,08
Receita Agropecuária	-		
Receita Industrial	-		
Receita de Serviços	-		
Transferências Correntes	-		
Outras Receitas Correntes	104.964.524,43		
Dedução para Formação do FUNDEB	-		
SUPERÁVIT CORRENTE	-	DÉFICIT CORRENTE	35.392.188,00
RECEITAS DE CAPITAL	-	DESPESAS DE CAPITAL	48.858.716,53
Operações de Crédito	-	Investimento	48.858.716,53
Alienação de Bens	-	Inversões Financeira	-
Amortizações de Empréstimos	-	Amortização da Dívida	-
Transferências de Capital	-		
Outras Receitas de Capital	-		
REPASSE RECEBIDO	90.713.255,41	REPASSE CONCEDIDO	15.539.578,77
TOTAL DA RECEITA	199.904.084,30	TOTAL DA DESPESA	208.981.312,19
DÉFICIT	9.077.227,89	SUPERÁVIT	-
TOTAL	208.981.312,19	TOTAL	208.981.312,19

RESUMO

RECEITAS		DESPESAS	
RECEITAS CORRENTES	109.190.828,89	DESPESAS CORRENTES	144.583.016,89
RECEITAS DE CAPITAL	-	DESPESAS DE CAPITAL	48.858.716,53
REPASSE RECEBIDO	90.713.255,41	REPASSE CONCEDIDO	15.539.578,77
DÉFICIT	9.077.227,89	SUPERÁVIT	-
TOTAL	208.981.312,19	TOTAL	208.981.312,19

PREFEITURA MUNICIPAL DE FORTALEZA

EXERCÍCIO DE 2020

ANEXO 2

ORÇAMENTO GERAL

19201 - AUTARQUIA MUNICIPAL DE TRANSITO E CIDADANIA

NATUREZA DA DESPESA

CÓDIGO	ESPECIFICAÇÃO	ELEMENTO	MODALIDADE	CATEGORIA / GRUPO
3.0.0.0.00	DESPESAS CORRENTES			144.583.016,89
3.1.0.0.00	PESSOAL E ENCARGOS SOCIAIS			39.341.288,81
3.1.9.0.00	APLICACOES DIRETAS		32.559.744,86	
3.1.9.0.05	OUTROS BENEFICIOS PREVIDENCIARIOS DO SERVIDOR OU DO MILITAR	1812,99		
3.1.9.0.11	VENCIMENTOS E VANTAGENS FIXAS - PESSOAL CIVIL	31958.398,66		
3.1.9.0.13	CONTRIBUICOES PATRONAIS	259.679,59		
3.1.9.0.92	DESPESAS DE EXERCICIOS ANTERIORES	13.709,99		
3.1.9.0.94	INDENIZACOES RESTITUICOES TRABALHISTAS	32.403,78		
3.1.9.0.96	RESSARCIMENTO DESPESAS DE PESSOAL REQUISITADO	293.739,85		
3.1.9.1.00	APLICACAO DIRETA DECORRENTE DE OPERACAO ENTRE ORGAOS, FUNDOS E ENTIDADES INTEGRANTES DOS ORCAMENTOS FISCAL E DA SEGURIDADE SOCIAL		6.781.543,95	
3.1.9.1.13	CONTRIBUICOES PATRONAIS	6.781.543,95		
3.3.0.0.00	OUTRAS DESPESAS CORRENTES			105.241.728,08
3.3.3.0.00	TRANSFERENCIAS A ESTADOS E AO DISTRITO FEDERAL		15.000,00	
3.3.3.0.81	DISTRIBUICAO CONSTITUCIONAL OU LEGAL DE RECEITAS	15.000,00		
3.3.9.0.00	APLICACOES DIRETAS		105.226.728,08	
3.3.9.0.08	OUTROS BENEFÍCIOS ASSISTENCIAIS DO SERVIDOR E DO MILITAR	19.617,69		
3.3.9.0.14	DIARIAS - CIVIL	1.350,00		
3.3.9.0.30	MATERIAL DE CONSUMO	1515.692,43		
3.3.9.0.36	OUTROS SERVICOS DE TERCEIROS - PESSOA FISICA	477.254,24		
3.3.9.0.39	OUTROS SERVICOS DE TERCEIROS - PESSOA JURIDICA	87.268.444,98		
3.3.9.0.46	AUXILIO-ALIMENTACAO	357.621,20		
3.3.9.0.47	OBRIGACOES TRIBUTARIAS CONTRIBUTIVAS	1.399.038,91		
3.3.9.0.91	SENTENCAS JUDICIAIS	424.998,01		
3.3.9.0.92	DESPESAS DE EXERCICIOS ANTERIORES	13.762.710,62		
4.0.0.0.00	DESPESAS DE CAPITAL			48.858.716,53
4.4.0.0.00	INVESTIMENTOS			48.858.716,53
4.4.9.0.00	APLICACOES DIRETAS		48.858.716,53	
4.4.9.0.39	OUTROS SERVICOS DE TERCEIROS - PESSOA JURIDICA	24.718.073,28		
4.4.9.0.51	OBRAS E INSTALACOES	16.816.380,37		
4.4.9.0.52	EQUIPAMENTOS E MATERIAL PERMANENTE	445.948,00		
4.4.9.0.92	DESPESAS DE EXERCICIOS ANTERIORES	6.878.314,88		
TOTAL				193.441.733,42

PREFEITURA MUNICIPAL DE FORTALEZA

EXERCÍCIO DE 2020

ANEXO 6

ORÇAMENTO GERAL

19201 - AUTARQUIA MUNICIPAL DE TRANSITO E CIDADANIA

PROGRAMA DE TRABALHO

CÓDIGO	ESPECIFICAÇÃO	OPERAÇÃO ESPECIAL	PROJETO	ATIVIDADE	TOTAL
04.000.0000.0000.0000	ADMINISTRACAO			42.723.101,92	42.723.101,92
04.122.0000.0000.0000	ADMINISTRACAO GERAL			42.723.101,92	42.723.101,92
04.122.0001.0000.0000	GESTAO E MANUTENCAO			42.723.101,92	42.723.101,92
04.122.0001.2016.0000	MANUTENCAO E FUNCIONAMENTO ADMINISTRATIVO			3.381813,11	3.381813,11
04.122.0001.2016.0018	MANUTENCAO E FUNCIONAMENTO ADMINISTRATIVO			3.381813,11	3.381813,11
04.122.0001.2195.0000	REMUNERACAO DE PESSOAL ATIVO DO MUNICIPIO E ENCARGOS SOCIAIS			39.341288,81	39.341288,81
04.122.0001.2195.0019	REMUNERACAO DE PESSOAL ATIVO DO MUNICIPIO E ENCARGOS SOCIAIS			39.341288,81	39.341288,81
06.000.0000.0000.0000	SEGURANCA PUBLICA		30.371952,82	92.391294,39	122.763.247,21
06.1810000.0000.0000	POLICIAMENTO		30.371952,82	92.391294,39	122.763.247,21
06.1810053.0000.0000	EDUCACAO E SEGURANCA DO TRANSITO		30.371952,82	92.391294,39	122.763.247,21
06.1810053.1175.0000	IMPLANTACAO DE EQUIPAMENTOS PARA O CONTROLE DE TRAFEGO EM AREA DE FORTALEZA (CTAFOR)		30.371952,82		30.371952,82
06.1810053.1175.0001	IMPLANTACAO DE EQUIPAMENTOS PARA O CONTROLE DE TRAFEGO EM AREA DE FORTALEZA (CTAFOR)		30.371952,82		30.371952,82
06.1810053.2169.0000	REALIZACAO E APOIO DAS ATIVIDADES EDUCATIVAS DE TRANSITO			12.074.272,03	12.074.272,03
06.1810053.2169.0001	REALIZACAO E APOIO DAS ATIVIDADES EDUCATIVAS DE TRANSITO			12.074.272,03	12.074.272,03
06.1810053.2940.0000	MANUTENCAO DE OPERACAO DE TRANSITO E DE SINALIZACAO VIARIA			80.317.022,36	80.317.022,36
06.1810053.2940.0001	MANUTENCAO DA OPERACIONALIZACAO DO TRANSITO			80.317.022,36	80.317.022,36
15.000.0000.0000.0000	URBANISMO			26.131347,37	26.131347,37
15.4510000.0000.0000	INFRA-ESTRUTURA URBANA			26.131347,37	26.131347,37
15.4510053.0000.0000	EDUCACAO E SEGURANCA DO TRANSITO			26.131347,37	26.131347,37
15.4510053.2385.0000	RECAPEAMENTO DE VIAS E LOGRADOUROS PUBLICOS - OPERACAO TAPA BURACO			26.131347,37	26.131347,37
15.4510053.2385.0002	RECAPEAMENTO DE VIAS E LOGRADOUROS PUBLICOS - OPERACAO TAPA BURACO			26.131347,37	26.131347,37
TOTAL		1.824.036,92	30.371.952,82	161.245.743,68	193.441.733,42

PREFEITURA MUNICIPAL DE FORTALEZA

EXERCÍCIO DE 2020

ANEXO 7

ORÇAMENTO GERAL

19201 - AUTARQUIA MUNICIPAL DE TRANSITO E CIDADANIA

PROGRAMA DE TRABALHO

CÓDIGO	ESPECIFICAÇÃO	OPERAÇÃO ESPECIAL	PROJETO	ATIVIDADE	TOTAL
04.000.0000.0000.0000	ADMINISTRACAO			42.723.101,92	42.723.101,92
04.122.0000.0000.0000	ADMINISTRACAO GERAL			42.723.101,92	42.723.101,92
04.122.0001.0000.0000	GESTAO E MANUTENCAO			42.723.101,92	42.723.101,92
04.122.0001.2016.0000	MANUTENCAO E FUNCIONAMENTO ADMINISTRATIVO			3.381813,11	3.381813,11
04.122.0001.2016.0018	MANUTENCAO E FUNCIONAMENTO ADMINISTRATIVO			3.381813,11	3.381813,11
04.122.0001.2195.0000	REMUNERACAO DE PESSOAL ATIVO DO MUNICIPIO E ENCARGOS SOCIAIS			39.341288,81	39.341288,81
04.122.0001.2195.0019	REMUNERACAO DE PESSOAL ATIVO DO MUNICIPIO E ENCARGOS SOCIAIS			39.341288,81	39.341288,81
06.000.0000.0000.0000	SEGURANCA PUBLICA		30.371952,82	92.391294,39	122.763.247,21
06.1810000.0000.0000	POLICIAMENTO		30.371952,82	92.391294,39	122.763.247,21
06.1810053.0000.0000	EDUCACAO E SEGURANCA DO TRANSITO		30.371952,82	92.391294,39	122.763.247,21
06.1810053.1175.0000	IMPLANTACAO DE EQUIPAMENTOS PARA O CONTROLE DE TRAFEGO EM AREA DE FORTALEZA (CTAFOR)		30.371952,82		30.371952,82
06.1810053.1175.0001	IMPLANTACAO DE EQUIPAMENTOS PARA O CONTROLE DE TRAFEGO EM AREA DE FORTALEZA (CTAFOR)		30.371952,82		30.371952,82
06.1810053.2169.0000	REALIZACAO E APOIO DAS ATIVIDADES EDUCATIVAS DE TRANSITO			12.074.272,03	12.074.272,03
06.1810053.2169.0001	REALIZACAO E APOIO DAS ATIVIDADES EDUCATIVAS DE TRANSITO			12.074.272,03	12.074.272,03
06.1810053.2940.0000	MANUTENCAO DE OPERACAO DE TRANSITO E DE SINALIZACAO VIARIA			80.317.022,36	80.317.022,36
06.1810053.2940.0001	MANUTENCAO DA OPERACIONALIZACAO DO TRANSITO			80.317.022,36	80.317.022,36
15.000.0000.0000.0000	URBANISMO			26.131347,37	26.131347,37
15.4510000.0000.0000	INFRA-ESTRUTURA URBANA			26.131347,37	26.131347,37
15.4510053.0000.0000	EDUCACAO E SEGURANCA DO TRANSITO			26.131347,37	26.131347,37
15.4510053.2385.0000	RECAPEAMENTO DE VIAS E LOGRADOUROS PUBLICOS - OPERACAO TAPA BURACO			26.131347,37	26.131347,37
15.4510053.2385.0002	RECAPEAMENTO DE VIAS E LOGRADOUROS PUBLICOS - OPERACAO TAPA BURACO			26.131347,37	26.131347,37
TOTAL		1.824.036,92	30.371.952,82	161.245.743,68	193.441.733,42

PREFEITURA MUNICIPAL DE FORTALEZA

EXERCÍCIO DE 2020

ANEXO 8

ORÇAMENTO GERAL

19201 - AUTARQUIA MUNICIPAL DE TRANSITO E CIDADANIA

PROGRAMA DE TRABALHO

CÓDIGO	ESPECIFICAÇÃO	ORDINÁRIO	VINCULADO	TOTAL
04.000.0000.0000.0000	ADMINISTRACAO	41648.173,04	1074.928,88	42.723.101,92
04.122.0000.0000.0000	ADMINISTRACAO GERAL	41648.173,04	1074.928,88	42.723.101,92
04.122.0001.0000.0000	GESTAO E MANUTENCAO	41648.173,04	1074.928,88	42.723.101,92
04.122.0001.2016.0000	MANUTENCAO E FUNCIONAMENTO ADMINISTRATIVO	2.372.152,23	1009.660,88	3.381.813,11
04.122.0001.2016.0018	MANUTENCAO E FUNCIONAMENTO ADMINISTRATIVO	2.372.152,23	1009.660,88	3.381.813,11
04.122.0001.2195.0000	REMUNERACAO DE PESSOAL ATIVO DO MUNICIPIO E ENCARGOS SOCIAIS	39.276.020,81	65.268,00	39.341.288,81
04.122.0001.2195.0019	REMUNERACAO DE PESSOAL ATIVO DO MUNICIPIO E ENCARGOS SOCIAIS	39.276.020,81	65.268,00	39.341.288,81
06.000.0000.0000.0000	SEGURANCA PUBLICA	33.615.402,30	89.147.844,91	122.763.247,21
06.181.0000.0000.0000	POLICIAMENTO	33.615.402,30	89.147.844,91	122.763.247,21
06.181.0053.0000.0000	EDUCACAO E SEGURANCA DO TRANSITO	33.615.402,30	89.147.844,91	122.763.247,21
06.181.0053.1175.0000	IMPLANTACAO DE EQUIPAMENTOS PARA O CONTROLE DE TRAFEGO EM AREA DE FORTALEZA (CTAFOR)	956.000,00	29.415.952,82	30.371.952,82
06.181.0053.1175.0001	IMPLANTACAO DE EQUIPAMENTOS PARA O CONTROLE DE TRAFEGO EM AREA DE FORTALEZA (CTAFOR)	956.000,00	29.415.952,82	30.371.952,82
06.181.0053.2169.0000	REALIZACAO E APOIO DAS ATIVIDADES EDUCATIVAS DE TRANSITO	12.030.187,65	44.084,38	12.074.272,03
06.181.0053.2169.0001	REALIZACAO E APOIO DAS ATIVIDADES EDUCATIVAS DE TRANSITO	12.030.187,65	44.084,38	12.074.272,03
06.181.0053.2940.0000	MANUTENCAO DE OPERACAO DE TRANSITO E DE SINALIZACAO VIARIA	20.629.214,65	59.687.807,71	80.317.022,36
06.181.0053.2940.0001	MANUTENCAO DA OPERACIONALIZACAO DO TRANSITO	20.629.214,65	59.687.807,71	80.317.022,36
15.000.0000.0000.0000	URBANISMO	24.139.531,62	199.181,75	26.131.347,37
15.451.0000.0000.0000	INFRA-ESTRUTURA URBANA	24.139.531,62	199.181,75	26.131.347,37
15.451.0053.0000.0000	EDUCACAO E SEGURANCA DO TRANSITO	24.139.531,62	199.181,75	26.131.347,37
15.451.0053.2385.0000	RECAPEAMENTO DE VIAS E LOGRADOUROS PUBLICOS - OPERACAO TAPA BURACO	24.139.531,62	199.181,75	26.131.347,37
15.451.0053.2385.0002	RECAPEAMENTO DE VIAS E LOGRADOUROS PUBLICOS - OPERACAO TAPA BURACO	24.139.531,62	199.181,75	26.131.347,37
28.000.0000.0000.0000	ENCARGOS ESPECIAIS	116.038,91	1.707.998,01	1.824.036,92
28.846.0000.0000.0000	OUTROS ENCARGOS ESPECIAIS	116.038,91	1.707.998,01	1.824.036,92
28.846.0012.0000.0000	ENCARGOS GERAIS DO MUNICIPIO	116.038,91	1.707.998,01	1.824.036,92
28.846.0012.0017.0000	CONTRIBUICAO PARA FORMACAO DO PASEP	111.038,91	1.288.000,00	1.399.038,91
28.846.0012.0017.0002	CONTRIBUICAO PARA FORMACAO DO PASEP	111.038,91	1.288.000,00	1.399.038,91
28.846.0012.0024.0000	CUMPRIMENTO DE SENTENCA JUDICIAL	5.000,00	419.998,01	424.998,01
28.846.0012.0024.0004	CUMPRIMENTO DE SENTENCA JUDICIAL	5.000,00	419.998,01	424.998,01
TOTAL		99.519.145,87	93.922.587,55	193.441.733,42

PREFEITURA MUNICIPAL DE FORTALEZA

19201 - AUTARQUIA MUNICIPAL DE TRANSITO E CIDADANIA

EXERCÍCIO DE 2020

ANEXO 9

ORÇAMENTO GERAL

DEMONSTRATIVO DAS DESPESAS POR ÓRGÃO E FUNÇÃO

	LEGISLATIVA	JUDICIARIA	ESSENCIAL A JUSTICA	ADMINISTRACAO
AUTARQUIA MUNICIPAL DE TRANSITO E CIDADANIA	-	-	-	42.723.101,92
	SEGURANCA PUBLICA	ASSISTENCIA SOCIAL	PREVIDENCIA SOCIAL	SAUDE
AUTARQUIA MUNICIPAL DE TRANSITO E CIDADANIA	122.763.247,21	-	-	-
	URBANISMO	HABITACAO	SANEAMENTO	GESTAO AMBIENTAL
AUTARQUIA MUNICIPAL DE TRANSITO E CIDADANIA	26.131.347,37	-	-	-
	ENERGIA	DESPORTO E LAZER	ENCARGOS ESPECIAIS	RESERVA DE CONTINGENCIA
AUTARQUIA MUNICIPAL DE TRANSITO E CIDADANIA	-	-	1824.036,92	-
TOTAL				193.441.733,42

PREFEITURA MUNICIPAL DE FORTALEZA

DEMONSTRATIVO DA RECEITA ORÇADA COM A ARRECADADA - ANEXO 10 DA LEI 4.320/64

19201 - AUTARQUIA MUNICIPAL DE TRANSITO E CIDADANIA

Exercício 2020

Código da Receita	Descrição da Receita	Previsão	Arrecadado	Diferença	
				Para Mais	Para Menos
100000000	RECEITAS CORRENTES	108.543.739,00	109.190.828,89	647.089,89	
110000000	IMPOSTOS, TAXAS E CONTRIBUICOES DE MELHORIA	2.280.000,00	1.655.092,45		624.907,55
112000000	TAXAS	2.280.000,00	1.655.092,45		624.907,55
112200000	TAXAS PELA PRESTACAO DE SERVICOS	2.280.000,00	1.655.092,45		624.907,55
112201000	TAXAS PELA PRESTACAO DE SERVICOS	2.280.000,00	1.655.092,45		624.907,55
1122011000	TAXAS PELA PRESTACAO DE SERVICOS	2.280.000,00	1.655.092,45		624.907,55
1122011100	TAXAS PELA PRESTACAO DE SERVICOS - PRINCIPAL	2.280.000,00	1.655.092,45		624.907,55
130000000	RECEITA PATRIMONIAL	3.090.000,00	2.571.212,01		518.787,99
131000000	EXPLORACAO DO PATRIMONIO IMOBILIARIO DO ESTADO	240.000,00	-		240.000,00
131002000	CONCESSAO, PERMISSAO, AUTORIZACAO OU CESSAO DO DIREITO DE USO DE BENS IMOVEIS PUBLICOS	240.000,00	-		240.000,00
1310021000	CONCESSAO, PERMISSAO, AUTORIZACAO OU CESSAO DO DIREITO DE USO DE BENS IMOVEIS PUBLICOS	240.000,00	-		240.000,00
1310021100	CONCESSAO, PERMISSAO, AUTORIZACAO OU CESSAO DO DIREITO DE USO DE BENS IMOVEIS PUBLICOS - PRINCIPAL	240.000,00	-		240.000,00
132000000	VALORES MOBILIARIOS	1.000.000,00	291.643,31		708.356,69
132100000	JUROS E CORRECOES MONETARIAS	1.000.000,00	291.643,31		708.356,69
1321001000	REMUNERACAO DE DEPOSITOS BANCARIOS	1.000.000,00	291.643,31		708.356,69
1321001100	REMUNERACAO DE DEPOSITOS BANCARIOS - PRINCIPAL	1.000.000,00	291.643,31		708.356,69
1321001101	REMUNERACAO DE DEPOSITOS BANCARIOS - PRINCIPAL - GERAL	1.000.000,00	287.895,66		712.104,34
1321001110	REMUNERACAO DE DEPOSITOS BANCARIOS - VINCULADOS - OUTROS	-	3.747,65	3.747,65	
139000000	DEMAIS RECEITAS PATRIMONIAIS	1.850.000,00	2.279.568,70	429.568,70	
1390001000	DEMAIS RECEITAS PATRIMONIAIS	1.850.000,00	2.279.568,70	429.568,70	
1390001100	DEMAIS RECEITAS PATRIMONIAIS - PRINCIPAL	1.850.000,00	2.279.568,70	429.568,70	
190000000	OUTRAS RECEITAS CORRENTES	103.173.739,00	104.964.524,43	1.790.785,43	
191000000	MULTAS ADMINISTRATIVAS, CONTRATUAIS E JUDICIAIS	102.473.739,00	99.348.395,54		3.125.343,46
1910010000	MULTAS PREVISTAS EM LEGISLACAO ESPECIFICA	102.473.739,00	99.348.395,54		3.125.343,46
1910011000	MULTAS PREVISTAS EM LEGISLACAO ESPECIFICA	102.473.739,00	99.348.395,54		3.125.343,46
1910011100	MULTAS PREVISTAS EM LEGISLACAO ESPECIFICA - PRINCIPAL	102.454.123,00	99.077.324,78		3.376.798,22
1910011101	MULTAS PREVISTAS EM LEGISLACAO ESPECIFICA - PRINCIPAL - MULTAS DE TRANSITO	102.454.123,00	99.077.324,78		3.376.798,22
1910011300	MULTAS PREVISTAS EM LEGISLACAO ESPECIFICA - DIVIDA ATIVA	19.616,00	271.070,76	251.454,76	

PREFEITURA MUNICIPAL DE FORTALEZA

DEMONSTRATIVO DA RECEITA ORÇADA COM A ARRECADADA - ANEXO 10 DA LEI 4.320/64

19201 - AUTARQUIA MUNICIPAL DE TRANSITO E CIDADANIA

Exercício 2020

Código da Receita	Descrição da Receita	Previsão	Arrecadado	Diferença	
				Para Mais	Para Menos
1920000000	INDENIZACOES, RESTITUICOES E RESSARCIMENTOS	200.000,00	8.389,60		191.610,40
1922000000	RESTITUICOES	200.000,00	8.389,60		191.610,40
1922990000	OUTRAS RESTITUICOES	200.000,00	8.389,60		191.610,40
1922991000	OUTRAS RESTITUICOES	200.000,00	8.389,60		191.610,40
1922991100	OUTRAS RESTITUICOES - PRINCIPAL	200.000,00	8.389,60		191.610,40
1922991199	OUTRAS RESTITUICOES - PRINCIPAL - DEMAIS RESTITUICOES	200.000,00	8.389,60		191.610,40
1930000000	BENS, DIREITOS E VALORES INCORPORADOS AO PATRIMONIO PUBLICO	-	5.607.739,29	5.607.739,29	
1930020000	ALIENACAO DE BENS APREENDIDOS	-	5.607.739,29	5.607.739,29	
1930021000	ALIENACAO DE BENS E MERCADORIAS APREENDIDOS	-	5.607.739,29	5.607.739,29	
1930021100	ALIENACAO DE BENS E MERCADORIAS APREENDIDOS - PRINCIPAL	-	5.607.739,29	5.607.739,29	
1990000000	DEMAIS RECEITAS CORRENTES	500.000,00	-		500.000,00
1990990000	OUTRAS RECEITAS	500.000,00	-		500.000,00
1990991000	OUTRAS RECEITAS - PRIMARIAS	500.000,00	-		500.000,00
1990991100	OUTRAS RECEITAS - PRIMARIAS - PRINCIPAL	500.000,00	-		500.000,00
2000000000	RECEITAS DE CAPITAL	-	-		
2200000000	ALIENACAO DE BENS	-	-		
2210000000	ALIENACAO DE BENS MOVEIS	-	-		
2213000000	ALIENACAO DE BENS MOVEIS E SEMOVENTES	-	-		
2213001000	ALIENACAO DE BENS MOVEIS E SEMOVENTES	-	-		
2213001100	ALIENACAO DE BENS MOVEIS E SEMOVENTES - PRINCIPAL	-	-		
Total:		108.543.739,00	109.190.828,89	647.089,89	-

PREFEITURA MUNICIPAL DE FORTALEZA

EXERCÍCIO DE 2020

ANEXO 11

ORÇAMENTO GERAL

19201 - AUTARQUIA MUNICIPAL DE TRANSITO E CIDADANIA

NATUREZA DA DESPESA

CÓDIGO	ESPECIFICAÇÃO	CRÉDITOS ORÇAMENTÁRIOS E SUPLEMENTARES	CRÉDITOS ESPECIAIS E EXTRAORDINÁRIOS	TOTAL	REALIZADA EMPENHADA NO ANO	DIFERENÇA SALDO A EMPENHAR
3.0.0.0.00	DESPESAS CORRENTES	155.538.675,00	22.000,00	155.560.675,00	144.583.016,89	10.977.658,11
3.10.0.0.00	PESSOAL E ENCARGOS SOCIAIS	39.539.335,00		39.539.335,00	39.341.288,81	198.046,19
3.3.0.0.00	OUTRAS DESPESAS CORRENTES	115.999.340,00	22.000,00	116.021.340,00	105.241.728,08	10.779.611,92
4.0.0.0.00	DESPESAS DE CAPITAL	53.160.580,00	1.000,00	53.161.580,00	48.858.716,53	4.302.863,47
4.4.0.0.00	INVESTIMENTOS	53.160.580,00	1.000,00	53.161.580,00	48.858.716,53	4.302.863,47
TOTAL		208.699.255,00	23.000,00	208.722.255,00	193.441.733,42	15.280.521,58

BALANÇO ORÇAMENTÁRIO

19201 - AUTARQUIA MUNICIPAL DE TRANSITO E CIDADANIA

EXERCÍCIO: 2020 PERÍODO (ATÉ MÊS): DEZEMBRO

RECEITAS ORÇAMENTÁRIAS	PREVISÃO INICIAL (a)	PREVISÃO ATUALIZADA (b)	RECEITAS REALIZADAS (c)	SALDO (d) = (c-b)
RECEITAS CORRENTES (I)	108.543.739,00	111.929.511,00	109.190.828,89	(2.738.682,11)
Impostos, Taxas e Contribuições de Melhoria	2.280.000,00	2.280.000,00	1.655.092,45	(624.907,55)
Receita de Contribuições	-	-	-	-
Receita Patrimonial	3.090.000,00	3.090.000,00	2.571.212,01	(518.787,99)
Receita Agropecuária	-	-	-	-
Receita Industrial	-	-	-	-
Receita de Serviços	-	-	-	-
Transferências Correntes	-	-	-	-
Outras Receitas Correntes	103.173.739,00	106.559.511,00	104.964.524,43	(1.594.986,57)
RECEITAS DE CAPITAL (II)	-	-	-	-
Operações de Crédito	-	-	-	-
Alienação de Bens	-	-	-	-
Amortização de Empréstimos	-	-	-	-
Transferências de Capital	-	-	-	-
Outras Receitas de Capital	-	-	-	-
SUBTOTAL DAS RECEITAS (III) = (I + II)	108.543.739,00	111.929.511,00	109.190.828,89	(2.738.682,11)
OPERAÇÕES DE CRÉDITO / REFINANCIAMENTO (IV)	-	-	-	-
Operações de Crédito Internas	-	-	-	-
Mobiliária	-	-	-	-
Contratual	-	-	-	-
Operações de Crédito Externas	-	-	-	-
Mobiliária	-	-	-	-
Contratual	-	-	-	-
SUBTOTAL COM REFINANCIAMENTO (V) = (III + IV)	108.543.739,00	111.929.511,00	109.190.828,89	(2.738.682,11)
REPASSES RECEBIDOS (VI)	43.099.135,00	78.995.425,00	90.713.255,41	11.717.830,41
DÉFICIT (VII)	-	-	9.077.227,89	9.077.227,89
TOTAL (VIII) = (V + VI + VII)	151.642.874,00	190.924.936,00	208.981.312,19	18.056.376,19
SALDOS DE EXERCÍCIOS ANTERIORES (UTILIZADOS PARA CRÉDITOS ADICIONAIS)	-	17.797.319,00	17.797.319,00	-
Recursos Arrecadados em Exercícios Anteriores	-	-	-	-
Superávit Financeiro	-	17.797.319,00	17.797.319,00	-
Reabertura de Créditos Adicionais	-	-	-	-

BALANÇO ORÇAMENTÁRIO

19201 - AUTARQUIA MUNICIPAL DE TRANSITO E CIDADANIA

EXERCÍCIO: 2020 PERÍODO (ATÉ MÊS): DEZEMBRO

DESPESAS ORÇAMENTÁRIAS	DOTAÇÃO INICIAL (e)	DOTAÇÃO ATUALIZADA (f)	DESPESAS EMPENHADAS (g)	DESPESAS LIQUIDADAS (h)	DESPESAS PAGAS (i)	SALDO DA DOTAÇÃO (j) = (f-g)
DESPESAS CORRENTES (IX)	119.842.874,00	155.560.675,00	144.583.016,89	136.803.523,43	136.803.523,43	10.977.658,11
Pessoal e Encargos Sociais	41.239.135,00	39.539.335,00	39.341.288,81	39.285.288,81	39.285.288,81	198.046,19
Juros e Encargos da Dívida	-	-	-	-	-	-
Outras Despesas Correntes	78.603.739,00	116.021.340,00	105.241.728,08	97.518.234,62	97.518.234,62	10.779.611,92
DESPESAS DE CAPITAL (X)	31.800.000,00	53.161.580,00	48.858.716,53	47.456.768,53	47.456.768,53	4.302.863,47
Investimentos	31.800.000,00	53.161.580,00	48.858.716,53	47.456.768,53	47.456.768,53	4.302.863,47
Inversões Financeiras	-	-	-	-	-	-
Amortização da Dívida	-	-	-	-	-	-
RESERVA DE CONTINGÊNCIA (XI)	-	-	-	-	-	-
SUBTOTAL DAS DESPESAS (XII) = (IX+X+XI)	151.642.874,00	208.722.255,00	193.441.733,42	184.260.291,96	184.260.291,96	15.280.521,58
AMORTIZAÇÃO DA DÍV. / REFINANCIAMENTO (XIII)	-	-	-	-	-	-
Amortização da Dívida Interna	-	-	-	-	-	-
Dívida Mobiliária	-	-	-	-	-	-
Outras Dívidas	-	-	-	-	-	-
Amortização da Dívida Externa	-	-	-	-	-	-
Dívida Mobiliária	-	-	-	-	-	-
Outras Dívidas	-	-	-	-	-	-
SUBTOTAL C/ REFINANCIAMENTO (XIV) = (XII+XIII)	151.642.874,00	208.722.255,00	193.441.733,42	184.260.291,96	184.260.291,96	15.280.521,58
REPASSES CONCEDIDOS (XV)	-	-	15.539.578,77	-	-	(15.539.578,77)
SUPERÁVIT (XVI)	-	-	-	-	-	-
TOTAL (XVII) = (XIV + XV + XVI)	151.642.874,00	208.722.255,00	208.981.312,19	184.260.291,96	184.260.291,96	(259.057,19)
RESERVA DO RPPS	-	-	-	-	-	-

BALANÇO ORÇAMENTÁRIO

19201 - AUTARQUIA MUNICIPAL DE TRANSITO E CIDADANIA

EXERCÍCIO: 2020 PERÍODO (ATÉ MÊS): DEZEMBRO

RESTOS A PAGAR NÃO PROCESSADOS						
RESTOS A PAGAR NÃO PROCESSADOS	INSCRITOS		LIQUIDADOS (c)	PAGOS (d)	CANCELADOS (e)	SALDO (f) = (a + b - d - e)
	EM EXERCÍCIOS ANTERIORES (a)	EM 31 DEZ. EXER. ANTERIOR (b)				
DESPESAS CORRENTES	76.454,45	9.716.654,67	7.201.091,97	7.201.091,97	2.508.876,80	83.140,35
Pessoal e Encargos Sociais	75,60	80.115,96	27.228,94	27.228,94	52.962,62	-
Juros e Encargos da Dívida	-	-	-	-	-	-
Outras Despesas Correntes	76.378,85	9.636.538,71	7.173.863,03	7.173.863,03	2.455.914,18	83.140,35
DESPESAS DE CAPITAL	-	2.442.000,71	2.302.530,80	2.302.530,80	-	139.469,91
Investimentos	-	2.442.000,71	2.302.530,80	2.302.530,80	-	139.469,91
Inversões Financeiras	-	-	-	-	-	-
Amortização da Dívida	-	-	-	-	-	-
TOTAL	76.454,45	12.158.655,38	9.503.622,77	9.503.622,77	2.508.876,80	222.610,26

RESTOS A PAGAR PROCESSADOS E NÃO PROCESSADOS LIQUIDADOS					
RESTOS A PAGAR PROCESSADOS	INSCRITOS		PAGOS (c)	CANCELADOS (d)	SALDO (e) = (a + b - c - d)
	EM EXERCÍCIOS ANTERIORES (a)	EM 31 DEZ. EXER. ANTERIOR (b)			
DESPESAS CORRENTES	-	1.493.947,91	1.493.947,91	-	-
Pessoal e Encargos Sociais	-	16.342,76	16.342,76	-	-
Juros e Encargos da Dívida	-	-	-	-	-
Outras Despesas Correntes	-	1.477.605,15	1.477.605,15	-	-
DESPESAS DE CAPITAL	-	-	-	-	-
Investimentos	-	-	-	-	-
Inversões Financeiras	-	-	-	-	-
Amortização da Dívida	-	-	-	-	-
TOTAL	-	1.493.947,91	1.493.947,91	-	-

BALANÇO FINANCEIRO

19201 - AUTARQUIA MUNICIPAL DE TRANSITO E CIDADANIA

EXERCÍCIO: 2020 SITUAÇÃO: EMPENHADO PERÍODO (ATÉ MÊS): DEZEMBRO

INGRESSOS	Exercício Atual	Exercício Anterior
Receita Orçamentária (I)	109.190.828,89	159.130.917,13
Ordinária	9.838.685,70	10.048.646,13
Vinculada	99.352.143,19	149.082.271,00
Outras Destinações de Recursos	99.352.143,19	149.082.271,00
Recursos Vinculados ao Trânsito	99.348.395,54	149.074.726,03
Recursos de Alienação de Bens	3.747,65	7.544,97
Transferências Financeiras Recebidas (II)	94.613.739,28	55.446.051,37
Transferências Recebidas para a Execução Orçamentária	90.713.255,41	55.423.191,28
Transferências Recebidas Independentes de Execução Orçamentária	3.900.483,87	22.860,09
Recebimentos Extraorçamentários (III)	27.614.123,36	30.257.989,20
Inscrição de Restos a Pagar Não Processados	9.181.441,46	12.158.655,38
Inscrição de Restos a Pagar Processados	-	1.493.947,91
Depósitos Restituíveis e Valores Vinculados	18.432.681,90	16.605.385,91
Saldo do Exercício Anterior (IV)	16.738.855,68	12.086.499,42
Caixa e Equivalentes de Caixa	16.738.855,68	12.086.499,42
TOTAL (V) = (I+II+III+IV)	248.157.547,21	256.921.457,12
DISPÊNDIOS	Exercício Atual	Exercício Anterior
Despesa Orçamentária (VI)	193.441.733,42	188.790.097,25
Ordinária	99.519.145,87	57.533.489,62
Vinculada	93.922.587,55	131.256.607,63
Outras Destinações de Recursos	93.922.587,55	131.256.607,63
Recursos Vinculados ao Trânsito	91.925.871,80	122.956.024,31
Recursos de Operações de Crédito	1.991.815,75	8.299.883,32
Outros Recursos	4.900,00	700,00
Transferências Financ. Concedidas (VII)	15.539.578,77	31.430.217,50
Transferências Concedidas para a Execução Orçamentária	15.539.578,77	31.430.217,50
Pagamentos Extra Orçamentários (VIII)	29.606.295,81	19.962.286,69
Pagamentos de Restos a Pagar Não Processados	9.503.622,77	3.213.537,74
Pagamentos de Restos a Pagar Processados	1.493.947,91	38.039,11
Depósitos Restituíveis e Valores Vinculados	18.608.725,13	16.710.709,84
Saldo para o Exercício Seguinte (IX)	9.569.939,21	16.738.855,68
Caixa e Equivalentes de Caixa	9.569.939,21	16.738.855,68
TOTAL (X) = (VI+VII+VIII+IX)	248.157.547,21	256.921.457,12

BALANÇO PATRIMONIAL

19201 - AUTARQUIA MUNICIPAL DE TRANSITO E CIDADANIA

EXERCÍCIO: 2020

PERÍODO (MÊS): DEZEMBRO

ATIVO	Exercício Atual	Exercício Anterior
ATIVO CIRCULANTE	10.053.539,40	17.298.518,18
Caixa e Equivalentes de Caixa	9.569.939,21	16.738.855,68
Estoques	482.955,49	557.998,10
VPD Pagas Antecipadamente	644,70	1.664,40
ATIVO NÃO-CIRCULANTE	117.886.157,56	97.071.691,85
Realizável a Longo Prazo	8.978.212,21	5.945.485,68
Investimentos	-	-
Imobilizado	108.907.945,35	91.126.206,17
TOTAL DO ATIVO	127.939.696,96	114.370.210,03
PASSIVO E PATRIMÔNIO LÍQUIDO	Exercício Atual	Exercício Anterior
PASSIVO CIRCULANTE	5.994.125,90	5.474.026,27
Obrigações Trabalhistas, Previdenciárias e Assistenciais a Pagar a Curto Prazo	5.980.103,14	3.805.865,63
Fornecedores e Contas a Pagar a Curto Prazo	3.347,00	1.481.441,65
Demais Obrigações a Curto Prazo	10.675,76	186.718,99
PASSIVO NÃO-CIRCULANTE	-	-
TOTAL DO PASSIVO	5.994.125,90	5.474.026,27
PATRIMÔNIO LÍQUIDO	Exercício Atual	Exercício Anterior
Resultados Acumulados	121.945.571,06	108.896.183,76
Resultado do Exercício	34.129.120,80	39.168.746,90
Resultado de Exercícios Anteriores	108.896.183,76	131.287.219,81
Ajustes de Exercícios Anteriores	(21.079.733,50)	(61.559.782,95)
TOTAL DO PATRIMÔNIO LÍQUIDO	121.945.571,06	108.896.183,76
TOTAL DO PASSIVO E PATRIMÔNIO LÍQUIDO	127.939.696,96	114.370.210,03

QUADRO DOS ATIVOS E PASSIVOS FINANCEIROS E PERMANENTES (LEI 4.320/64)

EXERCÍCIO: 2020	PERÍODO(MÊS): DEZEMBRO	
	Exercício Atual	Exercício Anterior
ATIVO (I)		
ATIVO FINANCEIRO	9.569.939,21	16.738.855,68
ATIVO PERMANENTE	118.369.757,75	97.631.354,35
TOTAL DO ATIVO	127.939.696,96	114.370.210,03
PASSIVO (II)		
PASSIVO FINANCEIRO	9.414.727,48	13.915.776,73
PASSIVO PERMANENTE	5.980.103,14	3.789.522,87
TOTAL DO PASSIVO	15.394.830,62	17.705.299,60
SALDO PATRIMONIAL	112.544.866,34	96.664.910,43

QUADRO DAS CONTAS DE COMPENSAÇÃO (LEI 4.320/64)

EXERCÍCIO: 2020	PERÍODO(MÊS): DEZEMBRO	
	Exercício Atual	Exercício Anterior
ATOS POTENCIAIS ATIVOS		
Garantias e Contragarantias Recebidas a Executar	-	-
Direitos Conveniados e Outros Instrumentos Congêneres	-	-
Direitos Contratuais	-	-
Outros Atos Potenciais Ativos	-	-
TOTAL DOS ATOS POTENCIAIS ATIVOS	-	-
ATOS POTENCIAIS PASSIVOS		
Garantias e Contragarantias Concedidas	-	-
Obrigações Conveniadas e Outros Instrumentos Congêneres	18.165.319,85	13.406.935,48
Obrigações Contratuais	864.597.354,41	1.008.819.239,60
Outros Atos Potenciais Passivos	-	-
TOTAL DOS ATOS POTENCIAIS PASSIVOS	882.762.674,26	1.022.226.175,08

QUADRO DO SUPERÁVIT / DÉFICIT FINANCEIRO (LEI 4.320/64)

EXERCÍCIO: 2020	PERÍODO(MÊS): DEZEMBRO	
	Exercício Atual	Exercício Anterior
DESTINAÇÃO DE RECURSOS		
Recursos Ordinários	(625.889,92)	(74.546,85)
Recursos de Alienação de Bens/Ativos	220.502,94	216.755,29
Outras Destinações Vinculadas de Recursos	560.598,71	2.680.870,51
Total	155.211,73	2.823.078,95

DEMONSTRAÇÃO DAS VARIAÇÕES PATRIMONIAIS

19201 - AUTARQUIA MUNICIPAL DE TRANSITO E CIDADANIA

EXERCÍCIO: 2020

PERÍODO (ATÉ MÊS): DEZEMBRO

A. QUADRO PRINCIPAL	NOTA	Exercício Atual	Exercício Anterior
VARIAÇÕES PATRIMONIAIS AUMENTATIVAS (I)		206.900.334,98	219.143.627,38
IMPOSTOS, TAXAS E CONTRIBUIÇÕES DE MELHORIA	I	1.655.092,45	2.780.959,81
CONTRIBUIÇÕES	II	-	-
EXPLORAÇÃO E VENDA DE BENS, SERVIÇOS E DIREITOS	III	-	-
VARIAÇÕES PATRIMONIAIS AUMENTATIVAS FINANCEIRAS	IV	101.648.536,79	157.257.065,04
TRANSFERÊNCIAS E DELEGAÇÕES RECEBIDAS	V	94.626.455,78	55.634.044,96
VALORIZAÇÃO E GANHOS COM ATIVOS E DESINCORPORAÇÃO DE PASSIVOS	VI	50.323,78	399.825,01
OUTRAS VARIAÇÕES PATRIMONIAIS AUMENTATIVAS	VII	8.919.926,18	3.071.732,56
VARIAÇÃO PATRIMONIAL DIMINUTIVA (II)		172.771.214,18	179.974.880,48
PESSOAL E ENCARGOS	VIII	41.845.196,24	40.889.516,22
BENEFÍCIOS PREVIDENCIÁRIOS E ASSISTENCIAIS	IX	21.430,68	22.894,08
USO DE BENS, SERVIÇOS E CONSUMO DE CAPITAL FIXO	X	114.193.035,41	104.415.760,81
VPD - VARIAÇÕES PATRIMONIAIS DIMINUTIVAS FINANCEIRAS	XI	-	-
TRANSFERÊNCIAS E DELEGAÇÕES CONCEDIDAS	XII	15.565.919,93	32.182.238,93
DESVALORIZAÇÃO E PERDA DE ATIVOS	XIII	-	863.876,39
TRIBUTÁRIAS	XIV	1.145.631,92	1.600.594,05
CUSTO DAS MERCADORIAS E DOS PRODUTOS VENDIDOS, E DOS SERVIÇOS PRESTADOS	XV	-	-
OUTRAS VARIAÇÕES PATRIMONIAIS DIMINUTIVAS	XVI	-	-
RESULTADO PATRIMONIAL DO PERÍODO (I-II)		34.129.120,80	39.168.746,90

PREFEITURA MUNICIPAL DE FORTALEZA
DEMONSTRATIVO DA DÍVIDA FLUTUANTE - ANEXO 17 DA LEI 4.320
19201 - AUTARQUIA MUNICIPAL DE TRANSITO E CIDADANIA

EXERCÍCIO: 2020 PERÍODO(ATÉ MÊS): DEZEMBRO

DESCRIÇÃO	SALDO ANTERIOR	MOVIMENTAÇÃO DO EXERCÍCIO			SALDO PARA O EXERCÍCIO SEGUINTE
		INSCRIÇÃO / REC. EXTRA-ORÇ.	BAIXA / DESP. EXTRA-ORÇ.	PRESCRIÇÃO / CANCELAMENTO	
RESTOS A PAGAR	13.729.057,74	9.181.441,46	10.997.570,68	2.508.876,80	9.404.051,72
DEPÓSITOS E CAUÇÕES	2.176,25	8.499,50	-	-	10.675,75
CONSIGNAÇÕES	184.542,74	18.424.182,40	18.608.725,13	-	0,01
INSS	6.329,08	2.910.176,10	2.916.505,18	-	-
ISS	0,01	3.912.964,46	3.912.964,47	-	-
IRRF	220,47	4.952.512,08	4.952.732,54	-	0,01
IPM	-	3.647.305,87	3.647.305,87	-	-
OUTRAS CONSIGNAÇÕES	177.993,18	3.001.223,89	3.179.217,07	-	-
TOTAL	13.915.776,73	27.614.123,36	29.606.295,81	2.508.876,80	9.414.727,48

DEMONSTRAÇÃO DO FLUXO DE CAIXA

19201 - AUTARQUIA MUNICIPAL DE TRANSITO E CIDADANIA

EXERCÍCIO: 2020

PERÍODO (ATÉ MÊS): DEZEMBRO

A. QUADRO PRINCIPAL	EXERCÍCIO ATUAL	EXERCÍCIO ANTERIOR
FLUXOS DE CAIXA DAS ATIVIDADES OPERACIONAIS (I)	42.590.382,86	33.594.777,07
INGRESSOS	222.237.250,07	231.182.354,41
Impostos, Taxas e Contribuições de Melhoria	1.655.092,45	2.780.959,81
Receita Patrimonial	2.279.568,70	3.571.000,00
Remuneração das Disponibilidades	291.643,31	632.498,73
Outras Receitas/Ingressos Operacionais	218.010.945,61	224.197.895,87
Outras Receitas Derivadas e Originárias	104.964.524,43	152.146.458,59
Depósitos Terceiros Passivos - Recebidos	8.499,50	176,25
Recebimentos de Consignações	18.424.182,40	16.605.209,66
Transferências Financeiras Recebidas	94.613.739,28	55.446.051,37
DESEMBOLSOS	179.646.867,21	197.587.577,34
Pessoal e Outras Despesas	138.705.942,57	142.361.692,72
Transferências Concedidas	6.792.620,74	7.084.957,28
Outros Desembolsos Operacionais	34.148.303,90	48.140.927,34
Pagamentos de Consignações	18.608.725,13	16.710.709,84
Transferências Financeiras Concedidas	15.539.578,77	31.430.217,50
FLUXOS DE CAIXA DAS ATIVIDADES DE INVESTIMENTO (II)	(49.759.299,33)	(28.942.420,81)
INGRESSOS	-	-
DESEMBOLSOS	49.759.299,33	28.942.420,81
Aquisição de Ativo não Circulante	18.162.911,17	20.642.537,49
Outros Desembolsos de Investimentos	31.596.388,16	8.299.883,32
FLUXOS DE CAIXA DAS ATIVIDADES DE FINANCIAMENTO (III)	-	-
INGRESSOS	-	-
DESEMBOLSOS	-	-
GERAÇÃO LÍQUIDA DE CAIXA E EQUIVALENTE DE CAIXA (I+II+III)	(7.168.916,47)	4.652.356,26
CAIXA E EQUIVALENTE DE CAIXA INICIAL	16.738.855,68	12.086.499,42
CAIXA E EQUIVALENTE DE CAIXA FINAL	9.569.939,21	16.738.855,68

DEMONSTRAÇÃO DO FLUXO DE CAIXA

19201 - AUTARQUIA MUNICIPAL DE TRANSITO E CIDADANIA

EXERCÍCIO: 2020

PERÍODO (ATÉ MÊS): DEZEMBRO

B. QUADRO DE TRANSFERÊNCIAS RECEBIDAS E CONCEDIDAS	EXERCÍCIO ATUAL	EXERCÍCIO ANTERIOR
Total das Transferências Recebidas	-	-
Intergovernamentais	11.076,79	512.506,61
a Estados e ao Distrito Federal	11.076,79	512.506,61
Intragovernamentais	6.781.543,95	6.572.450,67
Total das Transferências Concedidas	6.792.620,74	7.084.957,28
C. QUADRO DE DESEMBOLSOS DE PESSOAL E DEMAIS DESPESAS POR FUNÇÃO	EXERCÍCIO ATUAL	EXERCÍCIO ANTERIOR
Administração	35.943.875,33	36.758.717,83
Segurança Pública	101.192.471,18	103.272.828,60
Encargos Especiais	1.569.596,06	2.330.146,29
Total dos Desembolsos de Pessoal e Demais Despesas por Função	138.705.942,57	142.361.692,72
D. QUADRO DE JUROS E ENCARGOS DA DÍVIDA	EXERCÍCIO ATUAL	EXERCÍCIO ANTERIOR
Total dos Juros e Encargos da Dívida	-	-



Prefeitura de
Fortaleza

INSTITUTO DE PESOS E MEDIDAS
UNIDADE ORÇAMENTÁRIA: 19 203

DEMONSTRATIVO DA RECEITA E DESPESA SEGUNDO AS CATERGORIAS ECONOMICAS - ANEXO 01 DA LEI 4.320/64
19203 - INSTITUTO DE PESOS E MEDIDAS

EXERCÍCIO: 2020 PERÍODO(ATÉ MÊS): DEZEMBRO

RECEITAS		DESPESAS	
RECEITAS CORRENTES	13.471.403,97	DESPESAS CORRENTES	15.052.712,30
Impostos, Taxas, Contribuições de Melhoria	-	Pessoal e Encargos Sociais	9.708.982,06
Receita de Contribuições	-	Juros e Encargos da Dívida	-
Receita Patrimonial	10.304,06	Outras Despesas Correntes	5.343.730,24
Receita Agropecuária	-		
Receita Industrial	-		
Receita de Serviços	-		
Transferências Correntes	13.410.158,52		
Outras Receitas Correntes	50.941,39		
Dedução para Formação do FUNDEB	-		
SUPERÁVIT CORRENTE	-	DÉFICIT CORRENTE	1.581.308,33
RECEITAS DE CAPITAL	-	DESPESAS DE CAPITAL	1.837,00
Operações de Crédito	-	Investimento	1.837,00
Alienação de Bens	-	Inversões Financeira	-
Amortizações de Empréstimos	-	Amortização da Dívida	-
Transferências de Capital	-		
Outras Receitas de Capital	-		
REPASSE RECEBIDO	745.357,83	REPASSE CONCEDIDO	-
TOTAL DA RECEITA	14.216.761,80	TOTAL DA DESPESA	15.054.549,30
DÉFICIT	837.787,50	SUPERÁVIT	-
TOTAL	15.054.549,30	TOTAL	15.054.549,30

RESUMO

RECEITAS		DESPESAS	
RECEITAS CORRENTES	13.471.403,97	DESPESAS CORRENTES	15.052.712,30
RECEITAS DE CAPITAL	-	DESPESAS DE CAPITAL	1.837,00
REPASSE RECEBIDO	745.357,83	REPASSE CONCEDIDO	-
DÉFICIT	837.787,50	SUPERÁVIT	-
TOTAL	15.054.549,30	TOTAL	15.054.549,30

PREFEITURA MUNICIPAL DE FORTALEZA

EXERCÍCIO DE 2020

ANEXO 2

ORÇAMENTO GERAL

19203 - INSTITUTO DE PESOS E MEDIDAS

NATUREZA DA DESPESA

CÓDIGO	ESPECIFICAÇÃO	ELEMENTO	MODALIDADE	CATEGORIA / GRUPO
3.0.0.00	DESPESAS CORRENTES			15.052.712,30
3.10.0.00	PESSOAL E ENCARGOS SOCIAIS			9.708.982,06
3.19.0.00	APLICACOES DIRETAS		7.042.465,76	
3.19.0.05	OUTROS BENEFICIOS PREVIDENCIARIOS DO SERVIDOR OU DO MILITAR	56,91		
3.19.0.11	VENCIMENTOS E VANTAGENS FIXAS - PESSOAL CIVIL	6.673.072,73		
3.19.0.13	CONTRIBUICOES PATRONAIS	169.026,83		
3.19.0.92	DESPESAS DE EXERCICIOS ANTERIORES	33.617,63		
3.19.0.94	INDENIZACOES RESTITUICOES TRABALHISTAS	2.803,26		
3.19.0.96	RESSARCIMENTO DESPESAS DE PESSOAL REQUISITADO	163.888,40		
3.19.1.00	APLICAO DIRETA DECORRENTE DE OPERAO ENTRE ORGAOS, FUNDOS E ENTIDADES INTEGRANTES DOS ORCAMENTOS FISCAL E DA SEGURIDADE SOCIAL		2.666.516,30	
3.19.1.13	CONTRIBUICOES PATRONAIS	1.287.532,57		
3.19.1.92	DESPESAS DE EXERCICIOS ANTERIORES	728.815,28		
3.19.1.96	RESSARCIMENTO DESPESAS DE PESSOAL REQUISITADO	650.168,45		
3.3.0.0.00	OUTRAS DESPESAS CORRENTES			5.343.730,24
3.3.9.0.00	APLICACOES DIRETAS		5.343.730,24	
3.3.9.0.08	OUTROS BENEFÍCIOS ASSISTENCIAIS DO SERVIDOR E DO MILITAR	520,32		
3.3.9.0.14	DIARIAS - CIVIL	342.242,32		
3.3.9.0.30	MATERIAL DE CONSUMO	57.358,82		
3.3.9.0.33	PASSAGENS E DESPESAS COM LOCOMOAO	15.705,77		
3.3.9.0.36	OUTROS SERVICOS DE TERCEIROS - PESSOA FISICA	40.919,62		
3.3.9.0.37	LOCACAO DE MAO DE OBRA	3.670.978,50		
3.3.9.0.39	OUTROS SERVICOS DE TERCEIROS - PESSOA JURIDICA	1.052.548,65		
3.3.9.0.40	SERVICOS DE TECNOLOGIA DA INFORMACAO E COMUNICACAO - PESSOA JURIDICA	45.543,16		
3.3.9.0.46	AUXILIO-ALIMENTACAO	22.131,00		
3.3.9.0.47	OBRIGACOES TRIBUTARIAS CONTRIBUTIVAS	101,80		
3.3.9.0.92	DESPESAS DE EXERCICIOS ANTERIORES	94.192,49		
3.3.9.0.93	INDENIZACOES E RESTITUICOES	1.487,79		
4.0.0.0.00	DESPESAS DE CAPITAL			1837,00
4.4.0.0.00	INVESTIMENTOS			1837,00
4.4.9.0.00	APLICACOES DIRETAS		1837,00	
4.4.9.0.52	EQUIPAMENTOS E MATERIAL PERMANENTE	1.837,00		
TOTAL				15.054.549,30

PREFEITURA MUNICIPAL DE FORTALEZA

EXERCÍCIO DE 2020

ANEXO 6

ORÇAMENTO GERAL

19203 - INSTITUTO DE PESOS E MEDIDAS

PROGRAMA DE TRABALHO

CÓDIGO	ESPECIFICAÇÃO	OPERAÇÃO ESPECIAL	PROJETO	ATIVIDADE	TOTAL
14.000.0000.0000.0000	DIREITOS DA CIDADANIA		1837,00	15.052.712,30	15.054.549,30
14.125.0000.0000.0000	NORMALIZACAO E FISCALIZACAO		1837,00	15.052.712,30	15.054.549,30
14.125.0016.0000.0000	METROLOGIA, QUALIDADE E AVALIACAO DA CONFORMIDADE		1837,00	15.052.712,30	15.054.549,30
14.125.0016.1796.0000	AQUISICAO DE EQUIPAMENTOS, MOBILIARIOS E VEICULOS		1837,00		1837,00
14.125.0016.1796.0045	AQUISICAO DE EQUIPAMENTOS, MOBILIARIOS E VEICULOS		1837,00		1837,00
14.125.0016.2016.0000	MANUTENCAO E FUNCIONAMENTO ADMINISTRATIVO			4.966.735,81	4.966.735,81
14.125.0016.2016.0019	MANUTENCAO E FUNCIONAMENTO ADMINISTRATIVO			4.966.735,81	4.966.735,81
14.125.0016.2092.0000	VERIFICACAO E FISCALIZACAO DO CONTROLE DA QUALIDADE			376.994,43	376.994,43
14.125.0016.2092.0001	VERIFICACAO E FISCALIZACAO DO CONTROLE DA QUALIDADE			376.994,43	376.994,43
14.125.0016.2195.0000	REMUERACAO DE PESSOAL ATIVO DO MUNICIPIO E ENCARGOS SOCIAIS			9.708.982,06	9.708.982,06
14.125.0016.2195.0020	REMUERACAO DE PESSOAL ATIVO DO MUNICIPIO E ENCARGOS SOCIAIS			9.708.982,06	9.708.982,06
TOTAL			1.837,00	15.052.712,30	15.054.549,30

PREFEITURA MUNICIPAL DE FORTALEZA

EXERCÍCIO DE 2020

ANEXO 7

ORÇAMENTO GERAL

19203 - INSTITUTO DE PESOS E MEDIDAS

PROGRAMA DE TRABALHO

CÓDIGO	ESPECIFICAÇÃO	OPERAÇÃO ESPECIAL	PROJETO	ATIVIDADE	TOTAL
14.000.0000.0000.0000	DIREITOS DA CIDADANIA		1837,00	15.052.712,30	15.054.549,30
14.125.0000.0000.0000	NORMALIZACAO E FISCALIZACAO		1837,00	15.052.712,30	15.054.549,30
14.125.0016.0000.0000	METROLOGIA, QUALIDADE E AVALIACAO DA CONFORMIDADE		1837,00	15.052.712,30	15.054.549,30
14.125.0016.1796.0000	AQUISICAO DE EQUIPAMENTOS, MOBILIARIOS E VEICULOS		1837,00		1837,00
14.125.0016.1796.0045	AQUISICAO DE EQUIPAMENTOS, MOBILIARIOS E VEICULOS		1837,00		1837,00
14.125.0016.2016.0000	MANUTENCAO E FUNCIONAMENTO ADMINISTRATIVO			4.966.735,81	4.966.735,81
14.125.0016.2016.0019	MANUTENCAO E FUNCIONAMENTO ADMINISTRATIVO			4.966.735,81	4.966.735,81
14.125.0016.2092.0000	VERIFICACAO E FISCALIZACAO DO CONTROLE DA QUALIDADE			376.994,43	376.994,43
14.125.0016.2092.0001	VERIFICACAO E FISCALIZACAO DO CONTROLE DA QUALIDADE			376.994,43	376.994,43
14.125.0016.2195.0000	REMUERACAO DE PESSOAL ATIVO DO MUNICIPIO E ENCARGOS SOCIAIS			9.708.982,06	9.708.982,06
14.125.0016.2195.0020	REMUERACAO DE PESSOAL ATIVO DO MUNICIPIO E ENCARGOS SOCIAIS			9.708.982,06	9.708.982,06
TOTAL			1.837,00	15.052.712,30	15.054.549,30

PREFEITURA MUNICIPAL DE FORTALEZA

EXERCÍCIO DE 2020

ANEXO 8

ORÇAMENTO GERAL

19203 - INSTITUTO DE PESOS E MEDIDAS

PROGRAMA DE TRABALHO

CÓDIGO	ESPECIFICAÇÃO	ORDINÁRIO	VINCULADO	TOTAL
14.000.0000.0000.0000	DIREITOS DA CIDADANIA	745.357,83	14.309.191,47	15.054.549,30
14.125.0000.0000.0000	NORMALIZACAO E FISCALIZACAO	745.357,83	14.309.191,47	15.054.549,30
14.125.0016.0000.0000	METROLOGIA, QUALIDADE E AVALIACAO DA CONFORMIDADE	745.357,83	14.309.191,47	15.054.549,30
14.125.0016.1796.0000	AQUISICAO DE EQUIPAMENTOS, MOBILIARIOS E VEICULOS		1837,00	1837,00
14.125.0016.1796.0045	AQUISICAO DE EQUIPAMENTOS, MOBILIARIOS E VEICULOS		1837,00	1837,00
14.125.0016.2016.0000	MANUTENCAO E FUNCIONAMENTO ADMINISTRATIVO		4.966.735,81	4.966.735,81
14.125.0016.2016.0019	MANUTENCAO E FUNCIONAMENTO ADMINISTRATIVO		4.966.735,81	4.966.735,81
14.125.0016.2092.0000	VERIFICACAO E FISCALIZACAO DO CONTROLE DA QUALIDADE		376.994,43	376.994,43
14.125.0016.2092.0001	VERIFICACAO E FISCALIZACAO DO CONTROLE DA QUALIDADE		376.994,43	376.994,43
14.125.0016.2195.0000	REMUNERACAO DE PESSOAL ATIVO DO MUNICIPIO E ENCARGOS SOCIAIS	745.357,83	8.963.624,23	9.708.982,06
14.125.0016.2195.0020	REMUNERACAO DE PESSOAL ATIVO DO MUNICIPIO E ENCARGOS SOCIAIS	745.357,83	8.963.624,23	9.708.982,06
TOTAL		745.357,83	14.309.191,47	15.054.549,30

PREFEITURA MUNICIPAL DE FORTALEZA

19203 - INSTITUTO DE PESOS E MEDIDAS

EXERCÍCIO DE 2020

ANEXO 9

ORÇAMENTO GERAL

DEMONSTRATIVO DAS DESPESAS POR ÓRGÃO E FUNÇÃO

	TRABALHO	EDUCACAO	CULTURA	DIREITOS DA CIDADANIA
INSTITUTO DE PESOS E MEDIDAS	-	-	-	15.054.549,30
TOTAL				15.054.549,30

PREFEITURA MUNICIPAL DE FORTALEZA

DEMONSTRATIVO DA RECEITA ORÇADA COM A ARRECADADA - ANEXO 10 DA LEI 4.320/64

19203 - INSTITUTO DE PESOS E MEDIDAS

Exercício 2020

Código da Receita	Descrição da Receita	Previsão	Arrecadado	Diferença	
				Para Mais	Para Menos
1000000000	RECEITAS CORRENTES	23.555.205,00	13.471.403,97		10.083.801,03
1300000000	RECEITA PATRIMONIAL	500.000,00	10.304,06		489.695,94
1320000000	VALORES MOBILIARIOS	500.000,00	10.304,06		489.695,94
1321000000	JUROS E CORRECOES MONETARIAS	500.000,00	10.304,06		489.695,94
1321001000	REMUNERACAO DE DEPOSITOS BANCARIOS	500.000,00	10.304,06		489.695,94
1321001100	REMUNERACAO DE DEPOSITOS BANCARIOS - PRINCIPAL	500.000,00	10.304,06		489.695,94
1321001101	REMUNERACAO DE DEPOSITOS BANCARIOS - PRINCIPAL - GERAL	500.000,00	-		500.000,00
1321001102	REMUNERACAO DE DEPOSITOS BANCARIOS - PRINCIPAL - POUPANCA	-	0,80	0,80	
1321001110	REMUNERACAO DE DEPOSITOS BANCARIOS - VINCULADOS - OUTROS	-	10.303,26	10.303,26	
1700000000	TRANSFERENCIAS CORRENTES	23.055.205,00	13.410.158,52		9.645.046,48
1710000000	TRANSFERENCIAS DA UNIAO E DE SUAS ENTIDADES	23.055.205,00	13.410.158,52		9.645.046,48
1718000000	TRANSFERENCIAS DA UNIAO - ESPECIFICAS DE ESTADOS, DF E MUNICIPIOS	23.055.205,00	13.410.158,52		9.645.046,48
1718100000	TRANSFERENCIAS DE CONVENIOS DA UNIAO E DE SUAS ENTIDADES	23.055.205,00	13.410.158,52		9.645.046,48
1718109000	OUTRAS TRANSFERENCIAS DE CONVENIOS DA UNIAO	23.055.205,00	13.410.158,52		9.645.046,48
1718109100	OUTRAS TRANSFERENCIAS DE CONVENIOS DA UNIAO - PRINCIPAL	23.055.205,00	13.410.158,52		9.645.046,48
1900000000	OUTRAS RECEITAS CORRENTES	-	50.941,39	50.941,39	
1920000000	INDENIZACOES, RESTITUICOES E RESSARCIMENTOS	-	50.941,39	50.941,39	
1922000000	RESTITUICOES	-	50.941,39	50.941,39	
1922990000	OUTRAS RESTITUICOES	-	50.941,39	50.941,39	
1922991000	OUTRAS RESTITUICOES	-	50.941,39	50.941,39	
1922991100	OUTRAS RESTITUICOES - PRINCIPAL	-	50.941,39	50.941,39	
1922991199	OUTRAS RESTITUICOES - PRINCIPAL - DEMAIS RESTITUICOES	-	50.941,39	50.941,39	
Total:		23.555.205,00	13.471.403,97	-	10.083.801,03

PREFEITURA MUNICIPAL DE FORTALEZA

EXERCÍCIO DE 2020

ANEXO 11

ORÇAMENTO GERAL

19203 - INSTITUTO DE PESOS E MEDIDAS

NATUREZA DA DESPESA

CÓDIGO	ESPECIFICAÇÃO	CRÉDITOS ORÇAMENTÁRIOS E SUPLEMENTARES	CRÉDITOS ESPECIAIS E EXTRAORDINÁRIOS	TOTAL	REALIZADA EMPENHADA NO ANO	DIFERENÇA SALDO A EMPENHAR
3.0.0.0.00	DESPESAS CORRENTES	24.277.205,00	11.500,00	24.288.705,00	15.052.712,30	9.235.992,70
3.10.0.0.00	PESSOAL E ENCARGOS SOCIAIS	13.208.000,00	10.000,00	13.218.000,00	9.708.982,06	3.509.017,94
3.3.0.0.00	OUTRAS DESPESAS CORRENTES	11.069.205,00	1.500,00	11.070.705,00	5.343.730,24	5.726.974,76
4.0.0.0.00	DESPESAS DE CAPITAL	87.000,00		87.000,00	1.837,00	85.163,00
4.4.0.0.00	INVESTIMENTOS	87.000,00		87.000,00	1.837,00	85.163,00
TOTAL		24.364.205,00	11.500,00	24.375.705,00	15.054.549,30	9.321.155,70

BALANÇO ORÇAMENTÁRIO

19203 - INSTITUTO DE PESOS E MEDIDAS

EXERCÍCIO: 2020 PERÍODO (ATÉ MÊS): DEZEMBRO

RECEITAS ORÇAMENTÁRIAS	PREVISÃO INICIAL (a)	PREVISÃO ATUALIZADA (b)	RECEITAS REALIZADAS (c)	SALDO (d) = (c-b)
RECEITAS CORRENTES (I)	23.555.205,00	23.555.205,00	13.471.403,97	(10.083.801,03)
Impostos, Taxas e Contribuições de Melhoria	-	-	-	-
Receita de Contribuições	-	-	-	-
Receita Patrimonial	500.000,00	500.000,00	10.304,06	(489.695,94)
Receita Agropecuária	-	-	-	-
Receita Industrial	-	-	-	-
Receita de Serviços	-	-	-	-
Transferências Correntes	23.055.205,00	23.055.205,00	13.410.158,52	(9.645.046,48)
Outras Receitas Correntes	-	-	50.941,39	50.941,39
RECEITAS DE CAPITAL (II)	-	-	-	-
Operações de Crédito	-	-	-	-
Alienação de Bens	-	-	-	-
Amortização de Empréstimos	-	-	-	-
Transferências de Capital	-	-	-	-
Outras Receitas de Capital	-	-	-	-
SUBTOTAL DAS RECEITAS (III) = (I + II)	23.555.205,00	23.555.205,00	13.471.403,97	(10.083.801,03)
OPERAÇÕES DE CRÉDITO / REFINANCIAMENTO (IV)	-	-	-	-
Operações de Crédito Internas	-	-	-	-
Mobiliária	-	-	-	-
Contratual	-	-	-	-
Operações de Crédito Externas	-	-	-	-
Mobiliária	-	-	-	-
Contratual	-	-	-	-
SUBTOTAL COM REFINANCIAMENTO (V) = (III + IV)	23.555.205,00	23.555.205,00	13.471.403,97	(10.083.801,03)
REPASSES RECEBIDOS (VI)	929.000,00	820.500,00	745.357,83	(75.142,17)
DÉFICIT (VII)	-	-	837.787,50	837.787,50
TOTAL (VIII) = (V + VI + VII)	24.484.205,00	24.375.705,00	15.054.549,30	(9.321.155,70)
SALDOS DE EXERCÍCIOS ANTERIORES (UTILIZADOS PARA CRÉDITOS ADICIONAIS)	-	-	-	-
Recursos Arrecadados em Exercícios Anteriores	-	-	-	-
Superávit Financeiro	-	-	-	-
Reabertura de Créditos Adicionais	-	-	-	-

BALANÇO ORÇAMENTÁRIO

19203 - INSTITUTO DE PESOS E MEDIDAS

EXERCÍCIO: 2020 PERÍODO (ATÉ MÊS): DEZEMBRO

DESPESAS ORÇAMENTÁRIAS	DOTAÇÃO INICIAL (e)	DOTAÇÃO ATUALIZADA (f)	DESPESAS EMPENHADAS (g)	DESPESAS LIQUIDADAS (h)	DESPESAS PAGAS (i)	SALDO DA DOTAÇÃO (j) = (f-g)
DESPESAS CORRENTES (IX)	21.484.205,00	24.288.705,00	15.052.712,30	14.291.744,67	14.262.259,01	9.235.992,70
Pessoal e Encargos Sociais	10.151.000,00	13.218.000,00	9.708.982,06	9.708.982,06	9.679.496,40	3.509.017,94
Juros e Encargos da Dívida	-	-	-	-	-	-
Outras Despesas Correntes	11.333.205,00	11.070.705,00	5.343.730,24	4.582.762,61	4.582.762,61	5.726.974,76
DESPESAS DE CAPITAL (X)	3.000.000,00	87.000,00	1.837,00	1.837,00	1.837,00	85.163,00
Investimentos	3.000.000,00	87.000,00	1.837,00	1.837,00	1.837,00	85.163,00
Inversões Financeiras	-	-	-	-	-	-
Amortização da Dívida	-	-	-	-	-	-
RESERVA DE CONTINGÊNCIA (XI)	-	-	-	-	-	-
SUBTOTAL DAS DESPESAS (XII) = (IX+X+XI)	24.484.205,00	24.375.705,00	15.054.549,30	14.293.581,67	14.264.096,01	9.321.155,70
AMORTIZAÇÃO DA DÍV. / REFINANCIAMENTO (XIII)	-	-	-	-	-	-
Amortização da Dívida Interna	-	-	-	-	-	-
Dívida Mobiliária	-	-	-	-	-	-
Outras Dívidas	-	-	-	-	-	-
Amortização da Dívida Externa	-	-	-	-	-	-
Dívida Mobiliária	-	-	-	-	-	-
Outras Dívidas	-	-	-	-	-	-
SUBTOTAL C/ REFINANCIAMENTO (XIV) = (XII+XIII)	24.484.205,00	24.375.705,00	15.054.549,30	14.293.581,67	14.264.096,01	9.321.155,70
REPASSES CONCEDIDOS (XV)	-	-	-	-	-	-
SUPERÁVIT (XVI)	-	-	-	-	-	-
TOTAL (XVII) = (XIV + XV + XVI)	24.484.205,00	24.375.705,00	15.054.549,30	14.293.581,67	14.264.096,01	9.321.155,70
RESERVA DO RPPS	-	-	-	-	-	-

BALANÇO ORÇAMENTÁRIO

19203 - INSTITUTO DE PESOS E MEDIDAS

EXERCÍCIO: 2020 PERÍODO (ATÉ MÊS): DEZEMBRO

RESTOS A PAGAR NÃO PROCESSADOS						
RESTOS A PAGAR NÃO PROCESSADOS	INSCRITOS		LIQUIDADOS (c)	PAGOS (d)	CANCELADOS (e)	SALDO (f) = (a + b - d - e)
	EM EXERCÍCIOS ANTERIORES (a)	EM 31 DEZ. EXER. ANTERIOR (b)				
DESPESAS CORRENTES	-	264.410,83	134.303,64	134.303,64	130.107,19	-
Pessoal e Encargos Sociais	-	-	-	-	-	-
Juros e Encargos da Dívida	-	-	-	-	-	-
Outras Despesas Correntes	-	264.410,83	134.303,64	134.303,64	130.107,19	-
DESPESAS DE CAPITAL	-	-	-	-	-	-
Investimentos	-	-	-	-	-	-
Inversões Financeiras	-	-	-	-	-	-
Amortização da Dívida	-	-	-	-	-	-
TOTAL	-	264.410,83	134.303,64	134.303,64	130.107,19	-

RESTOS A PAGAR PROCESSADOS E NÃO PROCESSADOS LIQUIDADOS					
RESTOS A PAGAR PROCESSADOS	INSCRITOS		PAGOS (c)	CANCELADOS (d)	SALDO (e) = (a + b - c - d)
	EM EXERCÍCIOS ANTERIORES (a)	EM 31 DEZ. EXER. ANTERIOR (b)			
DESPESAS CORRENTES	-	115.674,70	115.674,70	-	-
Pessoal e Encargos Sociais	-	115.674,70	115.674,70	-	-
Juros e Encargos da Dívida	-	-	-	-	-
Outras Despesas Correntes	-	-	-	-	-
DESPESAS DE CAPITAL	-	-	-	-	-
Investimentos	-	-	-	-	-
Inversões Financeiras	-	-	-	-	-
Amortização da Dívida	-	-	-	-	-
TOTAL	-	115.674,70	115.674,70	-	-

BALANÇO FINANCEIRO

19203 - INSTITUTO DE PESOS E MEDIDAS

EXERCÍCIO: 2020 SITUAÇÃO: EMPENHADO PERÍODO (ATÉ MÊS): DEZEMBRO

INGRESSOS	Exercício Atual	Exercício Anterior
Receita Orçamentária (I)	13.471.403,97	13.549.452,71
Ordinária	-	-
Vinculada	13.471.403,97	13.549.452,71
Outras Destinações de Recursos	13.471.403,97	13.549.452,71
Outros Recursos	13.471.403,97	13.549.452,71
Transferências Financeiras Recebidas (II)	745.357,83	587.691,27
Transferências Recebidas para a Execução Orçamentária	745.357,83	587.691,27
Recebimentos Extraorçamentários (III)	3.246.700,97	2.699.863,03
Inscrição de Restos a Pagar Não Processados	760.967,63	264.410,83
Inscrição de Restos a Pagar Processados	29.485,66	115.674,70
Depósitos Restituíveis e Valores Vinculados	2.456.247,68	2.319.777,50
Saldo do Exercício Anterior (IV)	1.338.504,59	1.960.520,88
Caixa e Equivalentes de Caixa	1.338.504,59	1.960.520,88
TOTAL (V) = (I+II+III+IV)	18.801.967,36	18.797.527,89
DISPÊNDIOS	Exercício Atual	Exercício Anterior
Despesa Orçamentária (VI)	15.054.549,30	15.139.723,54
Ordinária	745.357,83	557.123,26
Vinculada	14.309.191,47	14.582.600,28
Outras Destinações de Recursos	14.309.191,47	14.582.600,28
Outros Recursos	14.309.191,47	14.582.600,28
Transferências Financ. Concedidas (VII)	-	-
Pagamentos Extra Orçamentários (VIII)	2.762.599,13	2.319.299,76
Pagamentos de Restos a Pagar Não Processados	134.303,64	84.006,86
Pagamentos de Restos a Pagar Processados	115.674,70	5.266,80
Depósitos Restituíveis e Valores Vinculados	2.512.620,79	2.230.026,10
Saldo para o Exercício Seguinte (IX)	984.818,93	1.338.504,59
Caixa e Equivalentes de Caixa	984.818,93	1.338.504,59
TOTAL (X) = (VI+VII+VIII+IX)	18.801.967,36	18.797.527,89

BALANÇO PATRIMONIAL

19203 - INSTITUTO DE PESOS E MEDIDAS

EXERCÍCIO: 2020	PERÍODO (MÊS): DEZEMBRO	
ATIVO	Exercício Atual	Exercício Anterior
ATIVO CIRCULANTE	1.052.687,66	1.354.748,63
Caixa e Equivalentes de Caixa	984.818,93	1.338.504,59
Estoques	52.507,09	-
VPD Pagas Antecipadamente	15.361,64	16.244,04
ATIVO NÃO-CIRCULANTE	1.086.781,28	1.084.944,28
Imobilizado	1.086.781,28	1.084.944,28
TOTAL DO ATIVO	2.139.468,94	2.439.692,91
PASSIVO E PATRIMÔNIO LÍQUIDO	Exercício Atual	Exercício Anterior
PASSIVO CIRCULANTE	1.450.449,08	1.151.812,98
Obrigações Trabalhistas, Previdenciárias e Assistenciais a Pagar a Curto Prazo	1.402.143,44	1.043.389,10
Demais Obrigações a Curto Prazo	48.305,64	108.423,88
PASSIVO NÃO-CIRCULANTE	-	-
TOTAL DO PASSIVO	1.450.449,08	1.151.812,98
PATRIMÔNIO LÍQUIDO	Exercício Atual	Exercício Anterior
Resultados Acumulados	689.019,86	1.287.879,93
Resultado do Exercício	(104.784,78)	(1.223.904,00)
Resultado de Exercícios Anteriores	1.287.879,93	5.682.037,10
Ajustes de Exercícios Anteriores	(494.075,29)	(3.170.253,17)
TOTAL DO PATRIMÔNIO LÍQUIDO	689.019,86	1.287.879,93
TOTAL DO PASSIVO E PATRIMÔNIO LÍQUIDO	2.139.468,94	2.439.692,91

QUADRO DOS ATIVOS E PASSIVOS FINANCEIROS E PERMANENTES (LEI 4.320/64)

EXERCÍCIO: 2020	PERÍODO(MÊS): DEZEMBRO	
ATIVO (I)	Exercício Atual	Exercício Anterior
ATIVO FINANCEIRO	984.818,93	1.338.504,59
ATIVO PERMANENTE	1.154.650,01	1.101.188,32
TOTAL DO ATIVO	2.139.468,94	2.439.692,91
PASSIVO (II)	Exercício Atual	Exercício Anterior
PASSIVO FINANCEIRO	823.900,53	469.905,88
PASSIVO PERMANENTE	1.387.516,18	946.317,93
TOTAL DO PASSIVO	2.211.416,71	1.416.223,81
SALDO PATRIMONIAL	(71.947,77)	1.023.469,10

QUADRO DAS CONTAS DE COMPENSAÇÃO (LEI 4.320/64)

EXERCÍCIO: 2020	PERÍODO(MÊS): DEZEMBRO	
ATOS POTENCIAIS ATIVOS	Exercício Atual	Exercício Anterior
Direitos Conveniados e Outros Instrumentos Congêneres	121.172.957,97	46.831.535,60
TOTAL DOS ATOS POTENCIAIS ATIVOS	121.172.957,97	46.831.535,60
ATOS POTENCIAIS PASSIVOS	Exercício Atual	Exercício Anterior
Obrigações Conveniadas e Outros Instrumentos Congêneres	22.812,00	22.812,00
Obrigações Contratuais	35.059.041,27	30.490.398,23
TOTAL DOS ATOS POTENCIAIS PASSIVOS	35.081.853,27	30.513.210,23

QUADRO DO SUPERÁVIT / DÉFICIT FINANCEIRO (LEI 4.320/64)

EXERCÍCIO: 2020	PERÍODO(MÊS): DEZEMBRO	
DESTINAÇÃO DE RECURSOS	Exercício Atual	Exercício Anterior
Recursos Ordinários	-	(14.297,48)
Outras Destinações Vinculadas de Recursos	160.918,40	882.896,19
Total	160.918,40	868.598,71

DEMONSTRAÇÃO DAS VARIAÇÕES PATRIMONIAIS

19203 - INSTITUTO DE PESOS E MEDIDAS

EXERCÍCIO: 2020

PERÍODO (ATÉ MÊS): DEZEMBRO

A. QUADRO PRINCIPAL	NOTA	Exercício Atual	Exercício Anterior
VARIAÇÕES PATRIMONIAIS AUMENTATIVAS (I)		14.218.321,80	14.137.143,98
IMPOSTOS, TAXAS E CONTRIBUIÇÕES DE MELHORIA	I	-	-
CONTRIBUIÇÕES	II	-	-
EXPLORAÇÃO E VENDA DE BENS, SERVIÇOS E DIREITOS	III	-	-
VARIAÇÕES PATRIMONIAIS AUMENTATIVAS FINANCEIRAS	IV	10.304,06	35.182,07
TRANSFERÊNCIAS E DELEGAÇÕES RECEBIDAS	V	14.155.516,35	14.090.635,54
VALORIZAÇÃO E GANHOS COM ATIVOS E DESINCORPORAÇÃO DE PASSIVOS	VI	1.560,00	-
OUTRAS VARIAÇÕES PATRIMONIAIS AUMENTATIVAS	VII	50.941,39	11.326,37
VARIAÇÃO PATRIMONIAL DIMINUTIVA (II)		14.323.106,58	15.361.047,98
PESSOAL E ENCARGOS	VIII	8.759.653,04	8.680.345,36
BENEFÍCIOS PREVIDENCIÁRIOS E ASSISTENCIAIS	IX	577,23	674,79
USO DE BENS, SERVIÇOS E CONSUMO DE CAPITAL FIXO	X	4.548.568,16	4.730.551,09
VPD - VARIAÇÕES PATRIMONIAIS DIMINUTIVAS FINANCEIRAS	XI	-	-
TRANSFERÊNCIAS E DELEGAÇÕES CONCEDIDAS	XII	-	-
DESVALORIZAÇÃO E PERDA DE ATIVOS	XIII	-	-
TRIBUTÁRIAS	XIV	101,80	5.063,25
CUSTO DAS MERCADORIAS E DOS PRODUTOS VENDIDOS, E DOS SERVIÇOS PRESTADOS	XV	-	-
OUTRAS VARIAÇÕES PATRIMONIAIS DIMINUTIVAS	XVI	1.014.206,35	1.944.413,49
RESULTADO PATRIMONIAL DO PERÍODO (I-II)		(104.784,78)	(1.223.904,00)

PREFEITURA MUNICIPAL DE FORTALEZA
DEMONSTRATIVO DA DÍVIDA FLUTUANTE - ANEXO 17 DA LEI 4.320
19203 - INSTITUTO DE PESOS E MEDIDAS

EXERCÍCIO: 2020 PERÍODO(ATÉ MÊS): DEZEMBRO

DESCRIÇÃO	SALDO ANTERIOR	MOVIMENTAÇÃO DO EXERCÍCIO			SALDO PARA O EXERCÍCIO SEGUINTE
		INSCRIÇÃO / REC. EXTRA-ORÇ.	BAIXA / DESP. EXTRA-ORÇ.	PRESCRIÇÃO / CANCELAMENTO	
RESTOS A PAGAR	380.085,53	790.453,29	249.978,34	130.107,19	790.453,29
DEPÓSITOS E CAUÇÕES	-	-	-	-	-
CONSIGNAÇÕES	89.820,35	2.456.247,68	2.512.620,79	-	33.447,24
INSS	5.250,17	390.238,44	389.652,32	-	5.836,29
ISS	-	158.663,57	158.660,97	-	2,60
IRRF	-	671.129,80	671.129,80	-	-
IPM	51.592,15	686.256,79	737.848,94	-	-
OUTRAS CONSIGNAÇÕES	32.978,03	549.959,08	555.328,76	-	27.608,35
TOTAL	469.905,88	3.246.700,97	2.762.599,13	130.107,19	823.900,53

DEMONSTRAÇÃO DO FLUXO DE CAIXA

19203 - INSTITUTO DE PESOS E MEDIDAS

EXERCÍCIO: 2020

PERÍODO (ATÉ MÊS): DEZEMBRO

A. QUADRO PRINCIPAL	EXERCÍCIO ATUAL	EXERCÍCIO ANTERIOR
FLUXOS DE CAIXA DAS ATIVIDADES OPERACIONAIS (I)	(351.848,66)	(612.330,49)
INGRESSOS	16.673.009,48	16.456.921,48
Remuneração das Disponibilidades	10.304,06	35.182,07
Transferências Recebidas	13.410.158,52	13.502.944,27
Outras Receitas/Ingressos Operacionais	3.252.546,90	2.918.795,14
Outras Receitas Derivadas e Originárias	50.941,39	11.326,37
Depósitos Terceiros Passivos - Recebidos	-	70,38
Recebimentos de Consignações	2.456.247,68	2.319.707,12
Transferências Financeiras Recebidas	745.357,83	587.691,27
DESEMBOLSOS	17.024.858,14	17.069.251,97
Pessoal e Outras Despesas	11.741.848,74	11.595.997,05
Transferências Concedidas	2.770.388,61	3.243.228,82
Outros Desembolsos Operacionais	2.512.620,79	2.230.026,10
Depósitos Terceiros Passivos - Devolução	-	139,33
Pagamentos de Consignações	2.512.620,79	2.229.886,77
FLUXOS DE CAIXA DAS ATIVIDADES DE INVESTIMENTO (II)	(1.837,00)	(9.685,80)
INGRESSOS	-	-
DESEMBOLSOS	1.837,00	9.685,80
Aquisição de Ativo não Circulante	1.837,00	9.685,80
FLUXOS DE CAIXA DAS ATIVIDADES DE FINANCIAMENTO (III)	-	-
INGRESSOS	-	-
DESEMBOLSOS	-	-
GERAÇÃO LÍQUIDA DE CAIXA E EQUIVALENTE DE CAIXA (I+II+III)	(353.685,66)	(622.016,29)
CAIXA E EQUIVALENTE DE CAIXA INICIAL	1.338.504,59	1.960.520,88
CAIXA E EQUIVALENTE DE CAIXA FINAL	984.818,93	1.338.504,59

DEMONSTRAÇÃO DO FLUXO DE CAIXA

19203 - INSTITUTO DE PESOS E MEDIDAS

EXERCÍCIO: 2020

PERÍODO (ATÉ MÊS): DEZEMBRO

B. QUADRO DE TRANSFERÊNCIAS RECEBIDAS E CONCEDIDAS	EXERCÍCIO ATUAL	EXERCÍCIO ANTERIOR
Intergovernamentais	13.410.158,52	13.502.944,27
da União	13.410.158,52	13.502.944,27
Total das Transferências Recebidas	13.410.158,52	13.502.944,27
Intragovernamentais	2.770.388,61	3.243.228,82
Total das Transferências Concedidas	2.770.388,61	3.243.228,82
C. QUADRO DE DESEMBOLSOS DE PESSOAL E DEMAIS DESPESAS POR FUNÇÃO	EXERCÍCIO ATUAL	EXERCÍCIO ANTERIOR
Direitos da Cidadania	11.741.848,74	11.595.997,05
Total dos Desembolsos de Pessoal e Demais Despesas por Função	11.741.848,74	11.595.997,05
D. QUADRO DE JUROS E ENCARGOS DA DÍVIDA	EXERCÍCIO ATUAL	EXERCÍCIO ANTERIOR
Total dos Juros e Encargos da Dívida	-	-



Prefeitura de
Fortaleza

**AUTARQUIA DE URBANISMO E PAISAGISMO DE
FORTALEZA: 19 206**

DEMONSTRATIVO DA RECEITA E DESPESA SEGUNDO AS CATERGORIAS ECONOMICAS - ANEXO 01 DA LEI 4.320/64
19206 - AUTARQUIA DE URBANISMO E PAISAGISMO DE FORTALEZA

EXERCÍCIO: 2020 PERÍODO(ATÉ MÊS): DEZEMBRO

RECEITAS		DESPESAS	
RECEITAS CORRENTES	887.067,04	DESPESAS CORRENTES	55.611.685,36
Impostos, Taxas, Contribuições de Melhoria	-	Pessoal e Encargos Sociais	46.013.160,11
Receita de Contribuições	-	Juros e Encargos da Dívida	-
Receita Patrimonial	793.610,43	Outras Despesas Correntes	9.598.525,25
Receita Agropecuária	-		
Receita Industrial	-		
Receita de Serviços	-		
Transferências Correntes	-		
Outras Receitas Correntes	93.456,61		
Dedução para Formação do FUNDEB	-		
SUPERÁVIT CORRENTE	-	DÉFICIT CORRENTE	54.724.618,32
RECEITAS DE CAPITAL	-	DESPESAS DE CAPITAL	81.979,85
Operações de Crédito	-	Investimento	81.979,85
Alienação de Bens	-	Inversões Financeira	-
Amortizações de Empréstimos	-	Amortização da Dívida	-
Transferências de Capital	-		
Outras Receitas de Capital	-		
REPASSE RECEBIDO	52.128.486,40	REPASSE CONCEDIDO	-
TOTAL DA RECEITA	53.015.553,44	TOTAL DA DESPESA	55.693.665,21
DÉFICIT	2.678.111,77	SUPERÁVIT	-
TOTAL	55.693.665,21	TOTAL	55.693.665,21

RESUMO

RECEITAS		DESPESAS	
RECEITAS CORRENTES	887.067,04	DESPESAS CORRENTES	55.611.685,36
RECEITAS DE CAPITAL	-	DESPESAS DE CAPITAL	81.979,85
REPASSE RECEBIDO	52.128.486,40	REPASSE CONCEDIDO	-
DÉFICIT	2.678.111,77	SUPERÁVIT	-
TOTAL	55.693.665,21	TOTAL	55.693.665,21

PREFEITURA MUNICIPAL DE FORTALEZA

EXERCÍCIO DE 2020

ANEXO 2

ORÇAMENTO GERAL

19206 - AUTARQUIA DE URBANISMO E PAISAGISMO DE FORTALEZA

CÓDIGO	ESPECIFICAÇÃO	NATUREZA DA DESPESA		
		ELEMENTO	MODALIDADE	CATEGORIA / GRUPO
3.0.0.0.00	DESPESAS CORRENTES			55.611.685,36
3.10.0.00	PESSOAL E ENCARGOS SOCIAIS			46.013.160,11
3.19.0.00	APLICACOES DIRETAS		37.525.690,03	
3.19.0.05	OUTROS BENEFICIOS PREVIDENCIARIOS DO SERVIDOR OU DO MILITAR	227,64		
3.19.0.11	VENCIMENTOS E VANTAGENS FIXAS - PESSOAL CIVIL	36.642.910,37		
3.19.0.13	CONTRIBUICOES PATRONAIS	370.336,59		
3.19.0.91	SENTENCAS JUDICIAIS	55.052,72		
3.19.0.92	DESPESAS DE EXERCICIOS ANTERIORES	289.531,68		
3.19.0.94	INDENIZACOES RESTITUICOES TRABALHISTAS	167.631,03		
3.19.1.00	APLICACAO DIRETA DECORRENTE DE OPERACAO ENTRE ORGAOS, FUNDOS E ENTIDADES INTEGRANTES DOS ORCAMENTOS FISCAL E DA SEGURIDADE SOCIAL		8.487.470,08	
3.19.1.13	CONTRIBUICOES PATRONAIS	8.487.470,08		
3.3.0.0.00	OUTRAS DESPESAS CORRENTES			9.598.525,25
3.3.9.0.00	APLICACOES DIRETAS		9.598.525,25	
3.3.9.0.08	OUTROS BENEFÍCIOS ASSISTENCIAIS DO SERVIDOR E DO MILITAR	2.162,58		
3.3.9.0.30	MATERIAL DE CONSUMO	447.910,83		
3.3.9.0.36	OUTROS SERVICOS DE TERCEIROS - PESSOA FISICA	77.293,06		
3.3.9.0.39	OUTROS SERVICOS DE TERCEIROS - PESSOA JURIDICA	7.806.494,81		
3.3.9.0.40	SERVICOS DE TECNOLOGIA DA INFORMACAO E COMUNICACAO - PESSOA JURIDICA	56.091,14		
3.3.9.0.46	AUXILIO-ALIMENTACAO	404.495,00		
3.3.9.0.92	DESPESAS DE EXERCICIOS ANTERIORES	772.314,22		
3.3.9.0.93	INDENIZACOES E RESTITUICOES	31.763,61		
4.0.0.0.00	DESPESAS DE CAPITAL			81.979,85
4.4.0.0.00	INVESTIMENTOS			81.979,85
4.4.9.0.00	APLICACOES DIRETAS		81.979,85	
4.4.9.0.52	EQUIPAMENTOS E MATERIAL PERMANENTE	81.979,85		
TOTAL				55.693.665,21

PREFEITURA MUNICIPAL DE FORTALEZA

EXERCÍCIO DE 2020

ANEXO 6

ORÇAMENTO GERAL

19206 - AUTARQUIA DE URBANISMO E PAISAGISMO DE FORTALEZA

PROGRAMA DE TRABALHO

CÓDIGO	ESPECIFICAÇÃO	OPERAÇÃO ESPECIAL	PROJETO	ATIVIDADE	TOTAL
04.000.0000.0000.0000	ADMINISTRACAO			937,80	937,80
04.128.0000.0000.0000	FORMACAO DE RECURSOS HUMANOS			937,80	937,80
04.128.0082.0000.0000	GESTAO DE PESSOAS E VALORIZACAO DOS SERVIDORES			937,80	937,80
04.128.0082.2019.0000	CAPACITACAO DE SERVIDORES			937,80	937,80
04.128.0082.2019.0010	CAPACITACAO DE SERVIDORES			937,80	937,80
15.000.0000.0000.0000	URBANISMO			7.425.114,18	7.425.114,18
15.451.0000.0000.0000	INFRA-ESTRUTURA URBANA			709.597,96	709.597,96
15.451.0015.0000.0000	PARQUES URBANOS TEMATICOS			709.597,96	709.597,96
15.451.0015.2093.0000	MANUTENCAO DE MOBILIARIO URBANO			709.597,96	709.597,96
15.451.0015.2093.0001	MANUTENCAO DE PARQUINHOS INFANTIS E ACADEMIAS AO AR LIVRE			709.597,96	709.597,96
15.452.0000.0000.0000	SERVICOS URBANOS			6.715.516,22	6.715.516,22
15.452.0015.0000.0000	PARQUES URBANOS TEMATICOS			362.778,51	362.778,51
15.452.0015.2132.0000	MANUTENCAO DE PARQUES URBANOS TEMATICOS			362.778,51	362.778,51
15.452.0015.2132.0001	MANUTENCAO DE PARQUES URBANOS TEMATICOS			161.151,65	161.151,65
15.452.0015.2132.0002	MANUTENCAO DO ZOOLOGICO MUNICIPAL			197.626,86	197.626,86
15.452.0015.2132.0003	MANUTENCAO DO HORTO MUNICIPAL			4.000,00	4.000,00
15.452.0087.0000.0000	SUSTENTABILIDADE DO AMBIENTE NATURAL E DO AMBIENTE CONSTRUIDO			6.352.737,71	6.352.737,71
15.452.0087.2001.0000	REVITALIZACAO, ARBORIZACAO E PAISAGISMO DE VIAS E LOGRADOUROS PUBLICOS			6.352.737,71	6.352.737,71
15.452.0087.2001.0001	REVITALIZACAO, ARBORIZACAO E PAISAGISMO DE VIAS E LOGRADOUROS PUBLICOS			6.352.737,71	6.352.737,71
18.000.0000.0000.0000	GESTAO AMBIENTAL		81979,85	48.130.580,66	48.212.560,51
18.122.0000.0000.0000	ADMINISTRACAO GERAL		81979,85	47.378.721,97	47.460.701,82
18.122.0001.0000.0000	GESTAO E MANUTENCAO		81979,85	47.378.721,97	47.460.701,82
18.122.0001.1796.0000	AQUISICAO DE EQUIPAMENTOS, MOBILIARIOS E VEICULOS		81979,85		81979,85
18.122.0001.1796.0043	AQUISICAO DE EQUIPAMENTOS, MOBILIARIOS E VEICULOS		81979,85		81979,85
18.122.0001.2016.0000	MANUTENCAO E FUNCIONAMENTO ADMINISTRATIVO			1420.614,58	1420.614,58
18.122.0001.2016.0020	MANUTENCAO E FUNCIONAMENTO ADMINISTRATIVO			1420.614,58	1420.614,58
18.122.0001.2195.0000	REMUNERACAO DE PESSOAL ATIVO DO MUNICIPIO E ENCARGOS SOCIAIS			45.958.107,39	45.958.107,39
18.122.0001.2195.0021	REMUNERACAO DE PESSOAL ATIVO DO MUNICIPIO E ENCARGOS SOCIAIS			45.958.107,39	45.958.107,39
18.541.0000.0000.0000	PRESERVACAO E CONSERVACAO AMBIENTAL			751.858,69	751.858,69
18.541.0087.0000.0000	SUSTENTABILIDADE DO AMBIENTE NATURAL E DO AMBIENTE CONSTRUIDO			751.858,69	751.858,69
18.541.0087.2049.0000	MANUTENCAO DOS ESPELHOS DE AGUA, DA REDE DE DRENAGEM NATURAL DO MUNICIPIO E IRRIGACAO EM PRAÇAS, PARQUES E CANTEIROS			751.858,69	751.858,69
18.541.0087.2049.0001	MANUTENCAO DOS ESPELHOS D' AGUA, DA REDE DE DRENAGEM NATURAL DO MUNICIPIO E IRRIGACAO EM PRAÇAS, PARQUES E CANTEIROS			751.858,69	751.858,69
TOTAL		55.052,72	81.979,85	55.556.632,64	55.693.665,21

PREFEITURA MUNICIPAL DE FORTALEZA

EXERCÍCIO DE 2020

ANEXO 7

ORÇAMENTO GERAL

19206 - AUTARQUIA DE URBANISMO E PAISAGISMO DE FORTALEZA

PROGRAMA DE TRABALHO

CÓDIGO	ESPECIFICAÇÃO	OPERAÇÃO ESPECIAL	PROJETO	ATIVIDADE	TOTAL
04.000.0000.0000.0000	ADMINISTRACAO			937,80	937,80
04.128.0000.0000.0000	FORMACAO DE RECURSOS HUMANOS			937,80	937,80
04.128.0082.0000.0000	GESTAO DE PESSOAS E VALORIZACAO DOS SERVIDORES			937,80	937,80
04.128.0082.2019.0000	CAPACITACAO DE SERVIDORES			937,80	937,80
04.128.0082.2019.0010	CAPACITACAO DE SERVIDORES			937,80	937,80
15.000.0000.0000.0000	URBANISMO			7.425.114,18	7.425.114,18
15.451.0000.0000.0000	INFRA-ESTRUTURA URBANA			709.597,96	709.597,96
15.451.0015.0000.0000	PARQUES URBANOS TEMATICOS			709.597,96	709.597,96
15.451.0015.2093.0000	MANUTENCAO DE MOBILIARIO URBANO			709.597,96	709.597,96
15.451.0015.2093.0001	MANUTENCAO DE PARQUINHOS INFANTIS E ACADEMIAS AO AR LIVRE			709.597,96	709.597,96
15.452.0000.0000.0000	SERVICOS URBANOS			6.715.516,22	6.715.516,22
15.452.0015.0000.0000	PARQUES URBANOS TEMATICOS			362.778,51	362.778,51
15.452.0015.2132.0000	MANUTENCAO DE PARQUES URBANOS TEMATICOS			362.778,51	362.778,51
15.452.0015.2132.0001	MANUTENCAO DE PARQUES URBANOS TEMATICOS			161.151,65	161.151,65
15.452.0015.2132.0002	MANUTENCAO DO ZOOLOGICO MUNICIPAL			197.626,86	197.626,86
15.452.0015.2132.0003	MANUTENCAO DO HORTO MUNICIPAL			4.000,00	4.000,00
15.452.0087.0000.0000	SUSTENTABILIDADE DO AMBIENTE NATURAL E DO AMBIENTE CONSTRUIDO			6.352.737,71	6.352.737,71
15.452.0087.2001.0000	REVITALIZACAO, ARBORIZACAO E PAISAGISMO DE VIAS E LOGRADOUROS PUBLICOS			6.352.737,71	6.352.737,71
15.452.0087.2001.0001	REVITALIZACAO, ARBORIZACAO E PAISAGISMO DE VIAS E LOGRADOUROS PUBLICOS			6.352.737,71	6.352.737,71
18.000.0000.0000.0000	GESTAO AMBIENTAL		81979,85	48.130.580,66	48.212.560,51
18.122.0000.0000.0000	ADMINISTRACAO GERAL		81979,85	47.378.721,97	47.460.701,82
18.122.0001.0000.0000	GESTAO E MANUTENCAO		81979,85	47.378.721,97	47.460.701,82
18.122.0001.1796.0000	AQUISICAO DE EQUIPAMENTOS, MOBILIARIOS E VEICULOS		81979,85		81979,85
18.122.0001.1796.0043	AQUISICAO DE EQUIPAMENTOS, MOBILIARIOS E VEICULOS		81979,85		81979,85
18.122.0001.2016.0000	MANUTENCAO E FUNCIONAMENTO ADMINISTRATIVO			1420.614,58	1420.614,58
18.122.0001.2016.0020	MANUTENCAO E FUNCIONAMENTO ADMINISTRATIVO			1420.614,58	1420.614,58
18.122.0001.2195.0000	REMUNERACAO DE PESSOAL ATIVO DO MUNICIPIO E ENCARGOS SOCIAIS			45.958.107,39	45.958.107,39
18.122.0001.2195.0021	REMUNERACAO DE PESSOAL ATIVO DO MUNICIPIO E ENCARGOS SOCIAIS			45.958.107,39	45.958.107,39
18.541.0000.0000.0000	PRESERVACAO E CONSERVACAO AMBIENTAL			751.858,69	751.858,69
18.541.0087.0000.0000	SUSTENTABILIDADE DO AMBIENTE NATURAL E DO AMBIENTE CONSTRUIDO			751.858,69	751.858,69
18.541.0087.2049.0000	MANUTENCAO DOS ESPELHOS DE AGUA, DA REDE DE DRENAGEM NATURAL DO MUNICIPIO E IRRIGACAO EM PRACAS, PARQUES E CANTEIROS			751.858,69	751.858,69
18.541.0087.2049.0001	MANUTENCAO DOS ESPELHOS D' AGUA, DA REDE DE DRENAGEM NATURAL DO MUNICIPIO E IRRIGACAO EM PRACAS, PARQUES E CANTEIROS			751.858,69	751.858,69
TOTAL		55.052,72	81.979,85	55.556.632,64	55.693.665,21

PREFEITURA MUNICIPAL DE FORTALEZA

EXERCÍCIO DE 2020

ANEXO 8

ORÇAMENTO GERAL

19206 - AUTARQUIA DE URBANISMO E PAISAGISMO DE FORTALEZA

PROGRAMA DE TRABALHO

CÓDIGO	ESPECIFICAÇÃO	ORDINÁRIO	VINCULADO	TOTAL
04.000.0000.0000.0000	ADMINISTRACAO	937,80		937,80
04.128.0000.0000.0000	FORMACAO DE RECURSOS HUMANOS	937,80		937,80
04.128.0082.0000.0000	GESTAO DE PESSOAS E VALORIZACAO DOS SERVIDORES	937,80		937,80
04.128.0082.2019.0000	CAPACITACAO DE SERVIDORES	937,80		937,80
04.128.0082.2019.0010	CAPACITACAO DE SERVIDORES	937,80		937,80
15.000.0000.0000.0000	URBANISMO	7.381.618,99	43.495,19	7.425.114,18
15.451.0000.0000.0000	INFRA-ESTRUTURA URBANA	709.597,96		709.597,96
15.451.0015.0000.0000	PARQUES URBANOS TEMATICOS	709.597,96		709.597,96
15.451.0015.2093.0000	MANUTENCAO DE MOBILIARIO URBANO	709.597,96		709.597,96
15.451.0015.2093.0001	MANUTENCAO DE PARQUINHOS INFANTIS E ACADEMIAS AO AR LIVRE	709.597,96		709.597,96
15.452.0000.0000.0000	SERVICOS URBANOS	6.672.021,03	43.495,19	6.715.516,22
15.452.0015.0000.0000	PARQUES URBANOS TEMATICOS	362.778,51		362.778,51
15.452.0015.2132.0000	MANUTENCAO DE PARQUES URBANOS TEMATICOS	362.778,51		362.778,51
15.452.0015.2132.0001	MANUTENCAO DE PARQUES URBANOS TEMATICOS	161.151,65		161.151,65
15.452.0015.2132.0002	MANUTENCAO DO ZOOLOGICO MUNICIPAL	197.626,86		197.626,86
15.452.0015.2132.0003	MANUTENCAO DO HORTO MUNICIPAL	4.000,00		4.000,00
15.452.0087.0000.0000	SUSTENTABILIDADE DO AMBIENTE NATURAL E DO AMBIENTE CONSTRUIDO	6.309.242,52	43.495,19	6.352.737,71
15.452.0087.2001.0000	REVITALIZACAO, ARBORIZACAO E PAISAGISMO DE VIAS E LOGRADOUROS PUBLICOS	6.309.242,52	43.495,19	6.352.737,71
15.452.0087.2001.0001	REVITALIZACAO, ARBORIZACAO E PAISAGISMO DE VIAS E LOGRADOUROS PUBLICOS	6.309.242,52	43.495,19	6.352.737,71
18.000.0000.0000.0000	GESTAO AMBIENTAL	48.192.772,18	19.788,33	48.212.560,51
18.122.0000.0000.0000	ADMINISTRACAO GERAL	47.460.701,82		47.460.701,82
18.122.0001.0000.0000	GESTAO E MANUTENCAO	47.460.701,82		47.460.701,82
18.122.0001.1796.0000	AQUISICAO DE EQUIPAMENTOS, MOBILIARIOS E VEICULOS	81979,85		81979,85
18.122.0001.1796.0043	AQUISICAO DE EQUIPAMENTOS, MOBILIARIOS E VEICULOS	81979,85		81979,85
18.122.0001.2016.0000	MANUTENCAO E FUNCIONAMENTO ADMINISTRATIVO	1420.614,58		1420.614,58
18.122.0001.2016.0020	MANUTENCAO E FUNCIONAMENTO ADMINISTRATIVO	1420.614,58		1420.614,58
18.122.0001.2195.0000	REMUNERACAO DE PESSOAL ATIVO DO MUNICIPIO E ENCARGOS SOCIAIS	45.958.107,39		45.958.107,39
18.122.0001.2195.0021	REMUNERACAO DE PESSOAL ATIVO DO MUNICIPIO E ENCARGOS SOCIAIS	45.958.107,39		45.958.107,39
18.541.0000.0000.0000	PRESERVACAO E CONSERVACAO AMBIENTAL	732.070,36	19.788,33	751.858,69
18.541.0087.0000.0000	SUSTENTABILIDADE DO AMBIENTE NATURAL E DO AMBIENTE CONSTRUIDO	732.070,36	19.788,33	751.858,69
18.541.0087.2049.0000	MANUTENCAO DOS ESPELHOS DE AGUA, DA REDE DE DRENAGEM NATURAL DO MUNICIPIO E IRRIGACAO EM PRACAS, PARQUES E CANTEIROS	732.070,36	19.788,33	751.858,69
18.541.0087.2049.0001	MANUTENCAO DOS ESPELHOS DE AGUA, DA REDE DE DRENAGEM NATURAL DO MUNICIPIO E IRRIGACAO EM PRACAS, PARQUES E CANTEIROS	732.070,36	19.788,33	751.858,69
28.000.0000.0000.0000	ENCARGOS ESPECIAIS	55.052,72		55.052,72
28.846.0000.0000.0000	OUTROS ENCARGOS ESPECIAIS	55.052,72		55.052,72
28.846.0012.0000.0000	ENCARGOS GERAIS DO MUNICIPIO	55.052,72		55.052,72
28.846.0012.0024.0000	CUMPRIMENTO DE SENTENCA JUDICIAL	55.052,72		55.052,72
28.846.0012.0024.0007	CUMPRIMENTO DE SENTENCA JUDICIAL	55.052,72		55.052,72
TOTAL		55.630.381,69	63.283,52	55.693.665,21

PREFEITURA MUNICIPAL DE FORTALEZA

19206 - AUTARQUIA DE URBANISMO E PAISAGISMO DE FORTALEZA

EXERCÍCIO DE 2020

ANEXO 9

ORÇAMENTO GERAL

DEMONSTRATIVO DAS DESPESAS POR ÓRGÃO E FUNÇÃO

	LEGISLATIVA	JUDICIARIA	ESSENCIAL A JUSTICA	ADMINISTRACAO
AUTARQUIA DE URBANISMO E PAISAGISMO DE FORTALEZA	-	-	-	937,80
	URBANISMO	HABITACAO	SANEAMENTO	GESTAO AMBIENTAL
AUTARQUIA DE URBANISMO E PAISAGISMO DE FORTALEZA	7.425.114,18	-	-	48.212.560,51
	ENERGIA	DESPORTO E LAZER	ENCARGOS ESPECIAIS	RESERVA DE CONTINGENCIA
AUTARQUIA DE URBANISMO E PAISAGISMO DE FORTALEZA	-	-	55.052,72	-
TOTAL				55.693.665,21

PREFEITURA MUNICIPAL DE FORTALEZA

DEMONSTRATIVO DA RECEITA ORÇADA COM A ARRECADADA - ANEXO 10 DA LEI 4.320/64

19206 - AUTARQUIA DE URBANISMO E PAISAGISMO DE FORTALEZA

Exercício 2020

Código da Receita	Descrição da Receita	Previsão	Arrecadado	Diferença	
				Para Mais	Para Menos
1000000000	RECEITAS CORRENTES	851.093,00	887.067,04	35.974,04	
1300000000	RECEITA PATRIMONIAL	651.093,00	793.610,43	142.517,43	
1310000000	EXPLORACAO DO PATRIMONIO IMOBILIARIO DO ESTADO	651.093,00	625.188,47		25.904,53
1310010000	ALUGUEIS, ARRENDAMENTOS, FOROS, LAUDEMIOS, TARIFAS DE OCUPACAO	651.093,00	625.188,47		25.904,53
1310011000	ALUGUEIS E ARRENDAMENTOS	651.093,00	625.188,47		25.904,53
1310011100	ALUGUEIS E ARRENDAMENTOS - PRINCIPAL	651.093,00	625.188,47		25.904,53
1320000000	VALORES MOBILIARIOS	-	168.421,96	168.421,96	
1321000000	JUROS E CORRECOES MONETARIAS	-	168.421,96	168.421,96	
1321001000	REMUNERACAO DE DEPOSITOS BANCARIOS	-	168.421,96	168.421,96	
1321001100	REMUNERACAO DE DEPOSITOS BANCARIOS - PRINCIPAL	-	168.421,96	168.421,96	
1321001102	REMUNERACAO DE DEPOSITOS BANCARIOS - PRINCIPAL - POUPANCA	-	167.883,12	167.883,12	
1321001110	REMUNERACAO DE DEPOSITOS BANCARIOS - VINCULADOS - OUTROS	-	538,84	538,84	
1900000000	OUTRAS RECEITAS CORRENTES	200.000,00	93.456,61		106.543,39
1920000000	INDENIZACOES, RESTITUICOES E RESSARCIMENTOS	200.000,00	93.456,61		106.543,39
1922000000	RESTITUICOES	200.000,00	93.456,61		106.543,39
1922990000	OUTRAS RESTITUICOES	200.000,00	93.456,61		106.543,39
1922991000	OUTRAS RESTITUICOES	200.000,00	93.456,61		106.543,39
1922991100	OUTRAS RESTITUICOES - PRINCIPAL	200.000,00	93.456,61		106.543,39
1922991199	OUTRAS RESTITUICOES - PRINCIPAL - DEMAIS RESTITUICOES	200.000,00	93.456,61		106.543,39
Total:		851.093,00	887.067,04	35.974,04	-

PREFEITURA MUNICIPAL DE FORTALEZA

EXERCÍCIO DE 2020

ANEXO 11

ORÇAMENTO GERAL

19206 - AUTARQUIA DE URBANISMO E PAISAGISMO DE FORTALEZA

NATUREZA DA DESPESA

CÓDIGO	ESPECIFICAÇÃO	CRÉDITOS ORÇAMENTÁRIOS E SUPLEMENTARES	CRÉDITOS ESPECIAIS E EXTRAORDINÁRIOS	TOTAL	REALIZADA EMPENHADA NO ANO	DIFERENÇA SALDO A EMPENHAR
3.0.0.0.00	DESPESAS CORRENTES	56.937.967,00	3.000,00	56.940.967,00	55.611.685,36	1.329.281,64
3.10.0.00	PESSOAL E ENCARGOS SOCIAIS	46.111.730,00		46.111.730,00	46.013.160,11	98.569,89
3.3.0.0.00	OUTRAS DESPESAS CORRENTES	10.826.237,00	3.000,00	10.829.237,00	9.598.525,25	1.230.711,75
4.0.0.0.00	DESPESAS DE CAPITAL	557.093,00		557.093,00	81.979,85	475.113,15
4.4.0.0.00	INVESTIMENTOS	557.093,00		557.093,00	81.979,85	475.113,15
	TOTAL	57.495.060,00	3.000,00	57.498.060,00	55.693.665,21	1.804.394,79

BALANÇO ORÇAMENTÁRIO

19206 - AUTARQUIA DE URBANISMO E PAISAGISMO DE FORTALEZA

EXERCÍCIO: 2020 PERÍODO (ATÉ MÊS): DEZEMBRO

RECEITAS ORÇAMENTÁRIAS	PREVISÃO INICIAL (a)	PREVISÃO ATUALIZADA (b)	RECEITAS REALIZADAS (c)	SALDO (d) = (c-b)
RECEITAS CORRENTES (I)	851.093,00	851.093,00	887.067,04	35.974,04
Impostos, Taxas e Contribuições de Melhoria	-	-	-	-
Receita de Contribuições	-	-	-	-
Receita Patrimonial	651.093,00	651.093,00	793.610,43	142.517,43
Receita Agropecuária	-	-	-	-
Receita Industrial	-	-	-	-
Receita de Serviços	-	-	-	-
Transferências Correntes	-	-	-	-
Outras Receitas Correntes	200.000,00	200.000,00	93.456,61	(106.543,39)
RECEITAS DE CAPITAL (II)	-	-	-	-
Operações de Crédito	-	-	-	-
Alienação de Bens	-	-	-	-
Amortização de Empréstimos	-	-	-	-
Transferências de Capital	-	-	-	-
Outras Receitas de Capital	-	-	-	-
SUBTOTAL DAS RECEITAS (III) = (I + II)	851.093,00	851.093,00	887.067,04	35.974,04
OPERAÇÕES DE CRÉDITO / REFINANCIAMENTO (IV)	-	-	-	-
Operações de Crédito Internas	-	-	-	-
Mobiliária	-	-	-	-
Contratual	-	-	-	-
Operações de Crédito Externas	-	-	-	-
Mobiliária	-	-	-	-
Contratual	-	-	-	-
SUBTOTAL COM REFINANCIAMENTO (V) = (III + IV)	851.093,00	851.093,00	887.067,04	35.974,04
REPASSES RECEBIDOS (VI)	60.845.237,00	54.296.967,00	52.128.486,40	(2.168.480,60)
DÉFICIT (VII)	-	-	2.678.111,77	2.678.111,77
TOTAL (VIII) = (V + VI + VII)	61.696.330,00	55.148.060,00	55.693.665,21	545.605,21
SALDOS DE EXERCÍCIOS ANTERIORES (UTILIZADOS PARA CRÉDITOS ADICIONAIS)	-	2.350.000,00	2.350.000,00	-
Recursos Arrecadados em Exercícios Anteriores	-	-	-	-
Superávit Financeiro	-	2.350.000,00	2.350.000,00	-
Reabertura de Créditos Adicionais	-	-	-	-

BALANÇO ORÇAMENTÁRIO

19206 - AUTARQUIA DE URBANISMO E PAISAGISMO DE FORTALEZA

EXERCÍCIO: 2020 PERÍODO (ATÉ MÊS): DEZEMBRO

DESPESAS ORÇAMENTÁRIAS	DOTAÇÃO INICIAL (e)	DOTAÇÃO ATUALIZADA (f)	DESPESAS EMPENHADAS (g)	DESPESAS LIQUIDADAS (h)	DESPESAS PAGAS (i)	SALDO DA DOTAÇÃO (j) = (f-g)
DESPESAS CORRENTES (IX)	60.875.237,00	56.940.967,00	55.611.685,36	54.633.091,02	54.458.696,80	1.329.281,64
Pessoal e Encargos Sociais	51.566.000,00	46.111.730,00	46.013.160,11	46.013.160,11	45.983.607,71	98.569,89
Juros e Encargos da Dívida	-	-	-	-	-	-
Outras Despesas Correntes	9.309.237,00	10.829.237,00	9.598.525,25	8.619.930,91	8.475.089,09	1.230.711,75
DESPESAS DE CAPITAL (X)	821.093,00	557.093,00	81.979,85	57.814,77	57.814,77	475.113,15
Investimentos	821.093,00	557.093,00	81.979,85	57.814,77	57.814,77	475.113,15
Inversões Financeiras	-	-	-	-	-	-
Amortização da Dívida	-	-	-	-	-	-
RESERVA DE CONTINGÊNCIA (XI)	-	-	-	-	-	-
SUBTOTAL DAS DESPESAS (XII) = (IX+X+XI)	61.696.330,00	57.498.060,00	55.693.665,21	54.690.905,79	54.516.511,57	1.804.394,79
AMORTIZAÇÃO DA DÍV. / REFINANCIAMENTO (XIII)	-	-	-	-	-	-
Amortização da Dívida Interna	-	-	-	-	-	-
Dívida Mobiliária	-	-	-	-	-	-
Outras Dívidas	-	-	-	-	-	-
Amortização da Dívida Externa	-	-	-	-	-	-
Dívida Mobiliária	-	-	-	-	-	-
Outras Dívidas	-	-	-	-	-	-
SUBTOTAL C/ REFINANCIAMENTO (XIV) = (XII+XIII)	61.696.330,00	57.498.060,00	55.693.665,21	54.690.905,79	54.516.511,57	1.804.394,79
REPASSES CONCEDIDOS (XV)	-	-	-	-	-	-
SUPERÁVIT (XVI)	-	-	-	-	-	-
TOTAL (XVII) = (XIV + XV + XVI)	61.696.330,00	57.498.060,00	55.693.665,21	54.690.905,79	54.516.511,57	1.804.394,79
RESERVA DO RPPS	-	-	-	-	-	-

BALANÇO ORÇAMENTÁRIO

19206 - AUTARQUIA DE URBANISMO E PAISAGISMO DE FORTALEZA

EXERCÍCIO: 2020 PERÍODO (ATÉ MÊS): DEZEMBRO

RESTOS A PAGAR NÃO PROCESSADOS						
RESTOS A PAGAR NÃO PROCESSADOS	INSCRITOS		LIQUIDADOS (c)	PAGOS (d)	CANCELADOS (e)	SALDO (f) = (a + b - d - e)
	EM EXERCÍCIOS ANTERIORES (a)	EM 31 DEZ. EXER. ANTERIOR (b)				
DESPEAS CORRENTES	5.000,00	564.551,53	43.483,73	43.483,73	521.067,80	5.000,00
Pessoal e Encargos Sociais	-	-	-	-	-	-
Juros e Encargos da Dívida	-	-	-	-	-	-
Outras Despesas Correntes	5.000,00	564.551,53	43.483,73	43.483,73	521.067,80	5.000,00
DESPEAS DE CAPITAL	-	-	-	-	-	-
Investimentos	-	-	-	-	-	-
Inversões Financeiras	-	-	-	-	-	-
Amortização da Dívida	-	-	-	-	-	-
TOTAL	5.000,00	564.551,53	43.483,73	43.483,73	521.067,80	5.000,00

RESTOS A PAGAR PROCESSADOS E NÃO PROCESSADOS LIQUIDADOS					
RESTOS A PAGAR PROCESSADOS	INSCRITOS		PAGOS (c)	CANCELADOS (d)	SALDO (e) = (a + b - c - d)
	EM EXERCÍCIOS ANTERIORES (a)	EM 31 DEZ. EXER. ANTERIOR (b)			
DESPEAS CORRENTES	22.417,76	780.776,70	781.950,94	7.334,08	13.909,44
Pessoal e Encargos Sociais	21.243,52	692.220,76	692.220,76	7.334,08	13.909,44
Juros e Encargos da Dívida	-	-	-	-	-
Outras Despesas Correntes	1.174,24	88.555,94	89.730,18	-	0,00
DESPEAS DE CAPITAL	-	-	-	-	-
Investimentos	-	-	-	-	-
Inversões Financeiras	-	-	-	-	-
Amortização da Dívida	-	-	-	-	-
TOTAL	22.417,76	780.776,70	781.950,94	7.334,08	13.909,44

BALANÇO FINANCEIRO

19206 - AUTARQUIA DE URBANISMO E PAISAGISMO DE FORTALEZA

EXERCÍCIO: 2020 SITUAÇÃO: EMPENHADO PERÍODO (ATÉ MÊS): DEZEMBRO

INGRESSOS	Exercício Atual	Exercício Anterior
Receita Orçamentária (I)	887.067,04	907.097,47
Ordinária	886.528,20	904.902,95
Vinculada	538,84	2.194,52
Outras Destinações de Recursos	538,84	2.194,52
Recursos de Alienação de Bens	538,84	2.194,52
Outros Recursos	-	-
Transferências Financeiras Recebidas (II)	52.233.727,26	55.611.807,91
Transferências Recebidas para a Execução Orçamentária	52.128.486,40	54.810.304,19
Transferências Recebidas Independentes de Execução Orçamentária	105.240,86	801.503,72
Recebimentos Extraorçamentários (III)	15.179.255,64	15.752.936,00
Inscrição de Restos a Pagar Não Processados	1.002.759,42	564.551,53
Inscrição de Restos a Pagar Processados	174.394,22	780.776,70
Depósitos Restituíveis e Valores Vinculados	14.002.102,00	14.407.607,77
Saldo do Exercício Anterior (IV)	5.586.185,94	4.157.697,15
Caixa e Equivalentes de Caixa	5.584.121,36	4.155.632,57
Depósitos Restituíveis e Valores Vinculados	2.064,58	2.064,58
TOTAL (V) = (I+II+III+IV)	73.886.235,88	76.429.538,53
DISPÊNDIOS	Exercício Atual	Exercício Anterior
Despesa Orçamentária (VI)	55.693.665,21	55.959.287,92
Ordinária	55.630.381,69	55.959.287,92
Vinculada	63.283,52	-
Outras Destinações de Recursos	63.283,52	-
Outros Recursos	63.283,52	-
Transferências Financ. Concedidas (VII)	-	-
Pagamentos Extra Orçamentários (VIII)	15.232.214,15	14.884.064,67
Pagamentos de Restos a Pagar Não Processados	43.483,73	196.398,38
Pagamentos de Restos a Pagar Processados	781.950,94	687.080,74
Depósitos Restituíveis e Valores Vinculados	14.406.779,48	14.000.585,55
Saldo para o Exercício Seguinte (IX)	2.960.356,52	5.586.185,94
Caixa e Equivalentes de Caixa	2.958.291,94	5.584.121,36
Depósitos Restituíveis e Valores Vinculados	2.064,58	2.064,58
TOTAL (X) = (VI+VII+VIII+IX)	73.886.235,88	76.429.538,53

BALANÇO PATRIMONIAL

19206 - AUTARQUIA DE URBANISMO E PAISAGISMO DE FORTALEZA

EXERCÍCIO: 2020	PERÍODO (MÊS): DEZEMBRO	
ATIVO	Exercício Atual	Exercício Anterior
ATIVO CIRCULANTE	3.155.355,73	5.730.454,18
Caixa e Equivalentes de Caixa	2.958.291,94	5.584.121,36
Créditos a Curto Prazo	2.064,58	2.064,58
Estoques	194.995,76	144.224,09
VPD Pagas Antecipadamente	3,45	44,15
ATIVO NÃO-CIRCULANTE	541.188,80	541.208,55
Imobilizado	541.188,80	541.208,55
TOTAL DO ATIVO	3.696.544,53	6.271.662,73
PASSIVO E PATRIMÔNIO LÍQUIDO	Exercício Atual	Exercício Anterior
PASSIVO CIRCULANTE	9.630.552,45	7.646.910,18
Obrigações Trabalhistas, Previdenciárias e Assistenciais a Pagar a Curto Prazo	9.026.073,26	6.595.226,15
Fornecedores e Contas a Pagar a Curto Prazo	162.269,47	89.730,18
Demais Obrigações a Curto Prazo	442.209,72	961.953,85
PASSIVO NÃO-CIRCULANTE	-	-
TOTAL DO PASSIVO	9.630.552,45	7.646.910,18
PATRIMÔNIO LÍQUIDO	Exercício Atual	Exercício Anterior
Resultados Acumulados	(5.934.007,92)	(1.375.247,45)
Resultado do Exercício	(3.496.914,57)	(446.110,77)
Resultado de Exercícios Anteriores	(1.375.247,45)	2.086.998,30
Ajustes de Exercícios Anteriores	(1.061.845,90)	(3.016.134,98)
TOTAL DO PATRIMÔNIO LÍQUIDO	(5.934.007,92)	(1.375.247,45)
TOTAL DO PASSIVO E PATRIMÔNIO LÍQUIDO	3.696.544,53	6.271.662,73

QUADRO DOS ATIVOS E PASSIVOS FINANCEIROS E PERMANENTES (LEI 4.320/64)

EXERCÍCIO: 2020	PERÍODO(MÊS): DEZEMBRO	
	Exercício Atual	Exercício Anterior
ATIVO (I)		
ATIVO FINANCEIRO	2.958.291,94	5.584.121,36
ATIVO PERMANENTE	738.252,59	687.541,37
TOTAL DO ATIVO	3.696.544,53	6.271.662,73
PASSIVO (II)		
PASSIVO FINANCEIRO	1.638.272,80	2.219.633,19
PASSIVO PERMANENTE	8.982.611,42	5.996.828,52
TOTAL DO PASSIVO	10.620.884,22	8.216.461,71
SALDO PATRIMONIAL	(6.924.339,69)	(1.944.798,98)

QUADRO DAS CONTAS DE COMPENSAÇÃO (LEI 4.320/64)

EXERCÍCIO: 2020	PERÍODO(MÊS): DEZEMBRO	
	Exercício Atual	Exercício Anterior
ATOS POTENCIAIS ATIVOS		
TOTAL DOS ATOS POTENCIAIS ATIVOS	-	-
ATOS POTENCIAIS PASSIVOS		
Obrigações Contratuais	39.446.774,76	45.668.375,15
TOTAL DOS ATOS POTENCIAIS PASSIVOS	39.446.774,76	45.668.375,15

QUADRO DO SUPERÁVIT / DÉFICIT FINANCEIRO (LEI 4.320/64)

EXERCÍCIO: 2020	PERÍODO(MÊS): DEZEMBRO	
	Exercício Atual	Exercício Anterior
DESTINAÇÃO DE RECURSOS		
Recursos Ordinários	1.210.260,03	3.255.267,90
Recursos de Alienação de Bens/Ativos	109.759,11	109.220,27
Total	1.320.019,14	3.364.488,17

DEMONSTRAÇÃO DAS VARIAÇÕES PATRIMONIAIS

19206 - AUTARQUIA DE URBANISMO E PAISAGISMO DE FORTALEZA

EXERCÍCIO: 2020

PERÍODO (ATÉ MÊS): DEZEMBRO

A. QUADRO PRINCIPAL	NOTA	Exercício Atual	Exercício Anterior
VARIAÇÕES PATRIMONIAIS AUMENTATIVAS (I)		53.181.718,56	56.547.111,79
IMPOSTOS, TAXAS E CONTRIBUIÇÕES DE MELHORIA	I	-	-
CONTRIBUIÇÕES	II	-	-
EXPLORAÇÃO E VENDA DE BENS, SERVIÇOS E DIREITOS	III	625.188,47	761.278,73
VARIAÇÕES PATRIMONIAIS AUMENTATIVAS FINANCEIRAS	IV	168.421,96	130.539,05
TRANSFERÊNCIAS E DELEGAÇÕES RECEBIDAS	V	52.273.520,24	55.636.650,42
VALORIZAÇÃO E GANHOS COM ATIVOS E DESINCORPORAÇÃO DE PASSIVOS	VI	21.131,28	3.363,90
OUTRAS VARIAÇÕES PATRIMONIAIS AUMENTATIVAS	VII	93.456,61	15.279,69
VARIAÇÃO PATRIMONIAL DIMINUTIVA (II)		56.678.633,13	56.993.222,56
PESSOAL E ENCARGOS	VIII	49.113.678,69	48.977.475,89
BENEFÍCIOS PREVIDENCIÁRIOS E ASSISTENCIAIS	IX	2.390,22	3.577,20
USO DE BENS, SERVIÇOS E CONSUMO DE CAPITAL FIXO	X	7.479.018,67	7.993.859,94
VPD - VARIAÇÕES PATRIMONIAIS DIMINUTIVAS FINANCEIRAS	XI	-	-
TRANSFERÊNCIAS E DELEGAÇÕES CONCEDIDAS	XII	46.706,39	17.958,71
DESVALORIZAÇÃO E PERDA DE ATIVOS	XIII	5.075,55	-
TRIBUTÁRIAS	XIV	-	-
CUSTO DAS MERCADORIAS E DOS PRODUTOS VENDIDOS, E DOS SERVIÇOS PRESTADOS	XV	-	-
OUTRAS VARIAÇÕES PATRIMONIAIS DIMINUTIVAS	XVI	31.763,61	350,82
RESULTADO PATRIMONIAL DO PERÍODO (I-II)		(3.496.914,57)	(446.110,77)

PREFEITURA MUNICIPAL DE FORTALEZA
DEMONSTRATIVO DA DÍVIDA FLUTUANTE - ANEXO 17 DA LEI 4.320
19206 - AUTARQUIA DE URBANISMO E PAISAGISMO DE FORTALEZA

EXERCÍCIO: 2020 PERÍODO(ATÉ MÊS): DEZEMBRO

DESCRIÇÃO	SALDO ANTERIOR	MOVIMENTAÇÃO DO EXERCÍCIO			SALDO PARA O EXERCÍCIO SEGUINTE
		INSCRIÇÃO / REC. EXTRA-ORÇ.	BAIXA / DESP. EXTRA-ORÇ.	PRESCRIÇÃO / CANCELAMENTO	
RESTOS A PAGAR	1.372.745,99	1.177.153,64	825.434,67	528.401,88	1.196.063,08
DEPÓSITOS E CAUÇÕES	7.254,07	-	-	-	7.254,07
CONSIGNAÇÕES	839.633,13	14.002.102,00	14.406.779,48	-	434.955,65
INSS	100.588,29	853.544,17	853.180,89	-	100.951,57
ISS	1.975,32	217.295,05	217.295,05	-	1.975,32
IRRF	24.285,63	3.870.713,40	3.870.713,40	-	24.285,63
IPM	395.326,59	4.968.135,30	5.363.235,60	-	226,29
OUTRAS CONSIGNAÇÕES	317.457,30	4.092.414,08	4.102.354,54	-	307.516,84
TOTAL	2.219.633,19	15.179.255,64	15.232.214,15	528.401,88	1.638.272,80

DEMONSTRAÇÃO DO FLUXO DE CAIXA

19206 - AUTARQUIA DE URBANISMO E PAISAGISMO DE FORTALEZA

EXERCÍCIO: 2020

PERÍODO (ATÉ MÊS): DEZEMBRO

A. QUADRO PRINCIPAL	EXERCÍCIO ATUAL	EXERCÍCIO ANTERIOR
FLUXOS DE CAIXA DAS ATIVIDADES OPERACIONAIS (I)	(2.568.014,65)	1.571.638,64
INGRESSOS	67.122.896,30	70.926.513,15
Receita Patrimonial	625.188,47	761.278,73
Remuneração das Disponibilidades	168.421,96	130.539,05
Outras Receitas/Ingressos Operacionais	66.329.285,87	70.034.695,37
Outras Receitas Derivadas e Originárias	93.456,61	15.279,69
Recebimentos de Consignações	14.002.102,00	14.407.607,77
Transferências Financeiras Recebidas	52.233.727,26	55.611.807,91
DESEMBOLSOS	69.690.910,95	69.354.874,51
Pessoal e Outras Despesas	46.132.302,32	48.576.969,56
Transferências Concedidas	9.151.829,15	6.777.319,40
Outros Desembolsos Operacionais	14.406.779,48	14.000.585,55
Pagamentos de Consignações	14.406.779,48	14.000.585,55
FLUXOS DE CAIXA DAS ATIVIDADES DE INVESTIMENTO (II)	(57.814,77)	(143.149,85)
INGRESSOS	-	-
DESEMBOLSOS	57.814,77	143.149,85
Aquisição de Ativo não Circulante	57.814,77	143.149,85
FLUXOS DE CAIXA DAS ATIVIDADES DE FINANCIAMENTO (III)	-	-
INGRESSOS	-	-
DESEMBOLSOS	-	-
GERAÇÃO LÍQUIDA DE CAIXA E EQUIVALENTE DE CAIXA (I+II+III)	(2.625.829,42)	1.428.488,79
CAIXA E EQUIVALENTE DE CAIXA INICIAL	5.584.121,36	4.155.632,57
CAIXA E EQUIVALENTE DE CAIXA FINAL	2.958.291,94	5.584.121,36

DEMONSTRAÇÃO DO FLUXO DE CAIXA

19206 - AUTARQUIA DE URBANISMO E PAISAGISMO DE FORTALEZA

EXERCÍCIO: 2020

PERÍODO (ATÉ MÊS): DEZEMBRO

B.QUADRO DE TRANSFERÊNCIAS RECEBIDAS E CONCEDIDAS	EXERCÍCIO ATUAL	EXERCÍCIO ANTERIOR
Total das Transferências Recebidas	-	-
Intragovernamentais	9.151.829,15	6.777.319,40
Total das Transferências Concedidas	9.151.829,15	6.777.319,40
C.QUADRO DE DESEMBOLSOS DE PESSOAL E DEMAIS DESPESAS POR FUNÇÃO		
	EXERCÍCIO ATUAL	EXERCÍCIO ANTERIOR
Administração	937,80	1.920,00
Urbanismo	6.776.012,95	7.341.067,10
Gestão Ambiental	39.300.298,85	41.231.171,19
Encargos Especiais	55.052,72	2.811,27
Total dos Desembolsos de Pessoal e Demais Despesas por Função	46.132.302,32	48.576.969,56
D. QUADRO DE JUROS E ENCARGOS DA DÍVIDA		
Total dos Juros e Encargos da Dívida	-	-



Prefeitura de
Fortaleza

FUNDO MUNICIPAL DE LIMPEZA URBANA
UNIDADE ORÇAMENTÁRIA: 19 901

DEMONSTRATIVO DA RECEITA E DESPESA SEGUNDO AS CATERGORIAS ECONOMICAS - ANEXO 01 DA LEI 4.320/64
19901 - FUNDO MUNICIPAL DE LIMPEZA URBANA

EXERCÍCIO: 2020 PERÍODO(ATÉ MÊS): DEZEMBRO

RECEITAS		DESPESAS	
RECEITAS CORRENTES	2.647.948,10	DESPESAS CORRENTES	273.649.710,35
Impostos, Taxas, Contribuições de Melhoria	-	Pessoal e Encargos Sociais	-
Receita de Contribuições	-	Juros e Encargos da Dívida	-
Receita Patrimonial	25.179,37	Outras Despesas Correntes	273.649.710,35
Receita Agropecuária	-		
Receita Industrial	-		
Receita de Serviços	-		
Transferências Correntes	-		
Outras Receitas Correntes	2.622.768,73		
Dedução para Formação do FUNDEB	-		
SUPERÁVIT CORRENTE	-	DÉFICIT CORRENTE	271.001.762,25
RECEITAS DE CAPITAL	-	DESPESAS DE CAPITAL	3.595.442,37
Operações de Crédito	-	Investimento	3.595.442,37
Alienação de Bens	-	Inversões Financeira	-
Amortizações de Empréstimos	-	Amortização da Dívida	-
Transferências de Capital	-		
Outras Receitas de Capital	-		
REPASSE RECEBIDO	250.695.122,67	REPASSE CONCEDIDO	781.579,29
TOTAL DA RECEITA	253.343.070,77	TOTAL DA DESPESA	278.026.732,01
DÉFICIT	24.683.661,24	SUPERÁVIT	-
TOTAL	278.026.732,01	TOTAL	278.026.732,01

RESUMO

RECEITAS		DESPESAS	
RECEITAS CORRENTES	2.647.948,10	DESPESAS CORRENTES	273.649.710,35
RECEITAS DE CAPITAL	-	DESPESAS DE CAPITAL	3.595.442,37
REPASSE RECEBIDO	250.695.122,67	REPASSE CONCEDIDO	781.579,29
DÉFICIT	24.683.661,24	SUPERÁVIT	-
TOTAL	278.026.732,01	TOTAL	278.026.732,01

PREFEITURA MUNICIPAL DE FORTALEZA

EXERCÍCIO DE 2020

ANEXO 2

ORÇAMENTO GERAL

19901 - FUNDO MUNICIPAL DE LIMPEZA URBANA

NATUREZA DA DESPESA

CÓDIGO	ESPECIFICAÇÃO	ELEMENTO	NATUREZA DA DESPESA	
			MODALIDADE	CATEGORIA / GRUPO
3.0.0.0.00	DESPESAS CORRENTES			273.649.710,35
3.3.0.0.00	OUTRAS DESPESAS CORRENTES			273.649.710,35
3.3.9.0.00	APLICACOES DIRETAS		273.649.710,35	
3.3.9.0.39	OUTROS SERVICOS DE TERCEIROS - PESSOA JURIDICA	273.649.710,35		
4.0.0.0.00	DESPESAS DE CAPITAL			3.595.442,37
4.4.0.0.00	INVESTIMENTOS			3.595.442,37
4.4.9.0.00	APLICACOES DIRETAS		3.595.442,37	
4.4.9.0.39	OUTROS SERVICOS DE TERCEIROS - PESSOA JURIDICA	3.595.442,37		
TOTAL				277.245.152,72

PREFEITURA MUNICIPAL DE FORTALEZA

EXERCÍCIO DE 2020

ANEXO 6

ORÇAMENTO GERAL

19901 - FUNDO MUNICIPAL DE LIMPEZA URBANA

PROGRAMA DE TRABALHO

CÓDIGO	ESPECIFICAÇÃO	OPERAÇÃO ESPECIAL	PROGRAMA DE TRABALHO		
			PROJETO	ATIVIDADE	TOTAL
04.000.0000.0000.0000	ADMINISTRACAO			30,05	30,05
04.122.0000.0000.0000	ADMINISTRACAO GERAL			30,05	30,05
04.122.0001.0000.0000	GESTAO E MANUTENCAO			30,05	30,05
04.122.0001.2016.0000	MANUTENCAO E FUNCIONAMENTO ADMINISTRATIVO			30,05	30,05
04.122.0001.2016.0021	MANUTENCAO E FUNCIONAMENTO ADMINISTRATIVO			30,05	30,05
15.000.0000.0000.0000	URBANISMO		3.595.442,37	273.649.680,30	277.245.122,67
15.304.0000.0000.0000	VIGILANCIA SANITARIA			45.747.693,93	45.747.693,93
15.304.0014.0000.0000	FORTALEZA LIMPA			45.747.693,93	45.747.693,93
15.304.0014.2187.0000	OPERACIONALIZACAO DE ATERRO SANITARIO			45.747.693,93	45.747.693,93
15.304.0014.2187.0001	OPERACIONALIZACAO DE ATERRO SANITARIO			45.747.693,93	45.747.693,93
15.452.0000.0000.0000	SERVICOS URBANOS		3.595.442,37	227.901.986,37	231.497.428,74
15.452.0014.0000.0000	FORTALEZA LIMPA		3.595.442,37	227.901.986,37	231.497.428,74
15.452.0014.1213.0000	IMPLANTACAO DE ATERRO SANITARIO		3.595.442,37		3.595.442,37
15.452.0014.1213.0001	IMPLANTACAO DO NOVO ATERRO SANITARIO		3.595.442,37		3.595.442,37
15.452.0014.2033.0000	COLETA E TRANSPORTE DE RESIDUOS SOLIDOS URBANOS			216.685.282,19	216.685.282,19
15.452.0014.2033.0001	COLETA E TRANSPORTE DE RESIDUOS SOLIDOS URBANOS			216.685.282,19	216.685.282,19
15.452.0014.2083.0000	MANUTENCAO DA LIMPEZA PUBLICA DE VIAS, PRACAS E LOGRADOUROS.			11216.704,18	11216.704,18
15.452.0014.2083.0001	MANUTENCAO DA LIMPEZA PUBLICA DE VIAS, PRACAS E LOGRADOUROS.			11216.704,18	11216.704,18
TOTAL			3.595.442,37	273.649.710,35	277.245.152,72

PREFEITURA MUNICIPAL DE FORTALEZA

EXERCÍCIO DE 2020

ANEXO 7

ORÇAMENTO GERAL

19901 - FUNDO MUNICIPAL DE LIMPEZA URBANA

PROGRAMA DE TRABALHO

CÓDIGO	ESPECIFICAÇÃO	OPERAÇÃO ESPECIAL	PROJETO	ATIVIDADE	TOTAL
04.000.0000.0000.0000	ADMINISTRACAO			30,05	30,05
04.122.0000.0000.0000	ADMINISTRACAO GERAL			30,05	30,05
04.122.0001.0000.0000	GESTAO E MANUTENCAO			30,05	30,05
04.122.0001.2016.0000	MANUTENCAO E FUNCIONAMENTO ADMINISTRATIVO			30,05	30,05
04.122.0001.2016.0021	MANUTENCAO E FUNCIONAMENTO ADMINISTRATIVO			30,05	30,05
15.000.0000.0000.0000	URBANISMO		3.595.442,37	273.649.680,30	277.245.122,67
15.304.0000.0000.0000	VIGILANCIA SANITARIA			45.747.693,93	45.747.693,93
15.304.0014.0000.0000	FORTALEZA LIMPA			45.747.693,93	45.747.693,93
15.304.0014.2187.0000	OPERACIONALIZACAO DE ATERRO SANITARIO			45.747.693,93	45.747.693,93
15.304.0014.2187.0001	OPERACIONALIZACAO DE ATERRO SANITARIO			45.747.693,93	45.747.693,93
15.452.0000.0000.0000	SERVICOS URBANOS		3.595.442,37	227.901.986,37	231.497.428,74
15.452.0014.0000.0000	FORTALEZA LIMPA		3.595.442,37	227.901.986,37	231.497.428,74
15.452.0014.1213.0000	IMPLANTACAO DE ATERRO SANITARIO		3.595.442,37		3.595.442,37
15.452.0014.1213.0001	IMPLANTACAO DO NOVO ATERRO SANITARIO		3.595.442,37		3.595.442,37
15.452.0014.2033.0000	COLETA E TRANSPORTE DE RESIDUOS SOLIDOS URBANOS			216.685.282,19	216.685.282,19
15.452.0014.2033.0001	COLETA E TRANSPORTE DE RESIDUOS SOLIDOS URBANOS			216.685.282,19	216.685.282,19
15.452.0014.2083.0000	MANUTENCAO DA LIMPEZA PUBLICA DE VIAS, PRACAS E LOGRADOUROS.			11216.704,18	11216.704,18
15.452.0014.2083.0001	MANUTENCAO DA LIMPEZA PUBLICA DE VIAS, PRACAS E LOGRADOUROS.			11216.704,18	11216.704,18
TOTAL			3.595.442,37	273.649.710,35	277.245.152,72

PREFEITURA MUNICIPAL DE FORTALEZA

EXERCÍCIO DE 2020

ANEXO 8

ORÇAMENTO GERAL

19901 - FUNDO MUNICIPAL DE LIMPEZA URBANA

PROGRAMA DE TRABALHO

CÓDIGO	ESPECIFICAÇÃO	ORDINÁRIO	VINCULADO	TOTAL
04.000.0000.0000.0000	ADMINISTRACAO	30,05		30,05
04.122.0000.0000.0000	ADMINISTRACAO GERAL	30,05		30,05
04.122.0001.0000.0000	GESTAO E MANUTENCAO	30,05		30,05
04.122.0001.2016.0000	MANUTENCAO E FUNCIONAMENTO ADMINISTRATIVO	30,05		30,05
04.122.0001.2016.0021	MANUTENCAO E FUNCIONAMENTO ADMINISTRATIVO	30,05		30,05
15.000.0000.0000.0000	URBANISMO	274.397.083,93	2.848.038,74	277.245.122,67
15.304.0000.0000.0000	VIGILANCIA SANITARIA	45.747.693,93		45.747.693,93
15.304.0014.0000.0000	FORTALEZA LIMPA	45.747.693,93		45.747.693,93
15.304.0014.2187.0000	OPERACIONALIZACAO DE ATERRO SANITARIO	45.747.693,93		45.747.693,93
15.304.0014.2187.0001	OPERACIONALIZACAO DE ATERRO SANITARIO	45.747.693,93		45.747.693,93
15.452.0000.0000.0000	SERVICOS URBANOS	228.649.390,00	2.848.038,74	231.497.428,74
15.452.0014.0000.0000	FORTALEZA LIMPA	228.649.390,00	2.848.038,74	231.497.428,74
15.452.0014.1213.0000	IMPLANTACAO DE ATERRO SANITARIO	3.595.442,37		3.595.442,37
15.452.0014.1213.0001	IMPLANTACAO DO NOVO ATERRO SANITARIO	3.595.442,37		3.595.442,37
15.452.0014.2033.0000	COLETA E TRANSPORTE DE RESIDUOS SOLIDOS URBANOS	213.837.243,45	2.848.038,74	216.685.282,19
15.452.0014.2033.0001	COLETA E TRANSPORTE DE RESIDUOS SOLIDOS URBANOS	213.837.243,45	2.848.038,74	216.685.282,19
15.452.0014.2083.0000	MANUTENCAO DA LIMPEZA PUBLICA DE VIAS, PRACAS E LOGRADOUROS.	112.16.704,18		112.16.704,18
15.452.0014.2083.0001	MANUTENCAO DA LIMPEZA PUBLICA DE VIAS, PRACAS E LOGRADOUROS.	112.16.704,18		112.16.704,18
TOTAL		274.397.113,98	2.848.038,74	277.245.152,72

PREFEITURA MUNICIPAL DE FORTALEZA

19901 - FUNDO MUNICIPAL DE LIMPEZA URBANA

EXERCÍCIO DE 2020

ANEXO 9

ORÇAMENTO GERAL

DEMONSTRATIVO DAS DESPESAS POR ÓRGÃO E FUNÇÃO

	LEGISLATIVA	JUDICIARIA	ESSENCIAL A JUSTICA	ADMINISTRACAO
FUNDO MUNICIPAL DE LIMPEZA URBANA	-	-	-	30,05
	URBANISMO	HABITACAO	SANEAMENTO	GESTAO AMBIENTAL
FUNDO MUNICIPAL DE LIMPEZA URBANA	277.245.122,67	-	-	-
TOTAL				277.245.152,72

PREFEITURA MUNICIPAL DE FORTALEZA

DEMONSTRATIVO DA RECEITA ORÇADA COM A ARRECADADA - ANEXO 10 DA LEI 4.320/64

19901 - FUNDO MUNICIPAL DE LIMPEZA URBANA

Exercício 2020

Código da Receita	Descrição da Receita	Previsão	Arrecadado	Diferença	
				Para Mais	Para Menos
1000000000	RECEITAS CORRENTES	500.000,00	25.179,37		474.820,63
1300000000	RECEITA PATRIMONIAL	-	25.179,37	25.179,37	
1320000000	VALORES MOBILIARIOS	-	25.179,37	25.179,37	
1321000000	JUROS E CORRECOES MONETARIAS	-	25.179,37	25.179,37	
1321001000	REMUNERACAO DE DEPOSITOS BANCARIOS	-	25.179,37	25.179,37	
1321001100	REMUNERACAO DE DEPOSITOS BANCARIOS - PRINCIPAL	-	25.179,37	25.179,37	
1321001101	REMUNERACAO DE DEPOSITOS BANCARIOS - PRINCIPAL - GERAL	-	22.057,13	22.057,13	
1321001110	REMUNERACAO DE DEPOSITOS BANCARIOS - VINCULADOS - OUTROS	-	3.122,24	3.122,24	
1900000000	OUTRAS RECEITAS CORRENTES	500.000,00	-		500.000,00
1990000000	DEMAIS RECEITAS CORRENTES	500.000,00	-		500.000,00
1990990000	OUTRAS RECEITAS	500.000,00	-		500.000,00
1990991000	OUTRAS RECEITAS - PRIMARIAS	500.000,00	-		500.000,00
1990991100	OUTRAS RECEITAS - PRIMARIAS - PRINCIPAL	500.000,00	-		500.000,00
7000000000	RECEITAS CORRENTES INTRAORCAMENTARIAS	-	2.622.768,73	2.622.768,73	
7900000000	OUTRAS RECEITAS CORRENTES INTRAORCAMENTARIAS	-	2.622.768,73	2.622.768,73	
7910000000	MULTAS ADMINISTRATIVAS, CONTRATUAIS E JUDICIAIS	-	2.622.768,73	2.622.768,73	
7910010000	MULTAS PREVISTAS EM LEGISLACAO ESPECIFICA	-	2.622.768,73	2.622.768,73	
7910011000	MULTAS PREVISTAS EM LEGISLACAO ESPECIFICA	-	2.622.768,73	2.622.768,73	
7910011100	MULTAS PREVISTAS EM LEGISLACAO ESPECIFICA - PRINCIPAL	-	2.622.768,73	2.622.768,73	
Total:		500.000,00	2.647.948,10	2.622.768,73	474.820,63

PREFEITURA MUNICIPAL DE FORTALEZA

EXERCÍCIO DE 2020

ANEXO 11

ORÇAMENTO GERAL

19901 - FUNDO MUNICIPAL DE LIMPEZA URBANA

NATUREZA DA DESPESA

CÓDIGO	ESPECIFICAÇÃO	CRÉDITOS ORÇAMENTÁRIOS E SUPLEMENTARES	CRÉDITOS ESPECIAIS E EXTRAORDINÁRIOS	TOTAL	REALIZADA EMPENHADA NO ANO	DIFERENÇA SALDO A EMPENHAR
3.0.0.0.00	DESPESAS CORRENTES	275.060.117,00		275.060.117,00	273.649.710,35	1410.406,65
3.3.0.0.00	OUTRAS DESPESAS CORRENTES	275.060.117,00		275.060.117,00	273.649.710,35	1410.406,65
4.0.0.0.00	DESPESAS DE CAPITAL	3.846.443,00		3.846.443,00	3.595.442,37	251.000,63
4.4.0.0.00	INVESTIMENTOS	3.846.443,00		3.846.443,00	3.595.442,37	251.000,63
TOTAL		278.906.560,00		278.906.560,00	277.245.152,72	1.661.407,28

BALANÇO ORÇAMENTÁRIO

19901 - FUNDO MUNICIPAL DE LIMPEZA URBANA

EXERCÍCIO: 2020 PERÍODO (ATÉ MÊS): DEZEMBRO

RECEITAS ORÇAMENTÁRIAS	PREVISÃO INICIAL (a)	PREVISÃO ATUALIZADA (b)	RECEITAS REALIZADAS (c)	SALDO (d) = (c-b)
RECEITAS CORRENTES (I)	500.000,00	3.780.000,00	2.647.948,10	(1.132.051,90)
Impostos, Taxas e Contribuições de Melhoria	-	-	-	-
Receita de Contribuições	-	-	-	-
Receita Patrimonial	-	-	25.179,37	25.179,37
Receita Agropecuária	-	-	-	-
Receita Industrial	-	-	-	-
Receita de Serviços	-	-	-	-
Transferências Correntes	-	-	-	-
Outras Receitas Correntes	500.000,00	3.780.000,00	2.622.768,73	(1.157.231,27)
RECEITAS DE CAPITAL (II)	-	-	-	-
Operações de Crédito	-	-	-	-
Alienação de Bens	-	-	-	-
Amortização de Empréstimos	-	-	-	-
Transferências de Capital	-	-	-	-
Outras Receitas de Capital	-	-	-	-
SUBTOTAL DAS RECEITAS (III) = (I + II)	500.000,00	3.780.000,00	2.647.948,10	(1.132.051,90)
OPERAÇÕES DE CRÉDITO / REFINANCIAMENTO (IV)	-	-	-	-
Operações de Crédito Internas	-	-	-	-
Mobiliária	-	-	-	-
Contratual	-	-	-	-
Operações de Crédito Externas	-	-	-	-
Mobiliária	-	-	-	-
Contratual	-	-	-	-
SUBTOTAL COM REFINANCIAMENTO (V) = (III + IV)	500.000,00	3.780.000,00	2.647.948,10	(1.132.051,90)
REPASSES RECEBIDOS (VI)	241.093.560,00	275.126.560,00	250.695.122,67	(24.431.437,33)
DÉFICIT (VII)	-	-	24.683.661,24	24.683.661,24
TOTAL (VIII) = (V + VI + VII)	241.593.560,00	278.906.560,00	278.026.732,01	(879.827,99)
SALDOS DE EXERCÍCIOS ANTERIORES (UTILIZADOS PARA CRÉDITOS ADICIONAIS)	-	-	-	-
Recursos Arrecadados em Exercícios Anteriores	-	-	-	-
Superávit Financeiro	-	-	-	-
Reabertura de Créditos Adicionais	-	-	-	-

BALANÇO ORÇAMENTÁRIO

19901 - FUNDO MUNICIPAL DE LIMPEZA URBANA

EXERCÍCIO: 2020 PERÍODO (ATÉ MÊS): DEZEMBRO

DESPESAS ORÇAMENTÁRIAS	DOTAÇÃO INICIAL (e)	DOTAÇÃO ATUALIZADA (f)	DESPESAS EMPENHADAS (g)	DESPESAS LIQUIDADAS (h)	DESPESAS PAGAS (i)	SALDO DA DOTAÇÃO (j) = (f-g)
DESPESAS CORRENTES (IX)	237.870.807,00	275.060.117,00	273.649.710,35	249.919.710,35	249.919.710,35	1.410.406,65
Pessoal e Encargos Sociais	-	-	-	-	-	-
Juros e Encargos da Dívida	-	-	-	-	-	-
Outras Despesas Correntes	237.870.807,00	275.060.117,00	273.649.710,35	249.919.710,35	249.919.710,35	1.410.406,65
DESPESAS DE CAPITAL (X)	3.722.753,00	3.846.443,00	3.595.442,37	3.275.442,37	3.275.442,37	251.000,63
Investimentos	3.722.753,00	3.846.443,00	3.595.442,37	3.275.442,37	3.275.442,37	251.000,63
Inversões Financeiras	-	-	-	-	-	-
Amortização da Dívida	-	-	-	-	-	-
RESERVA DE CONTINGÊNCIA (XI)	-	-	-	-	-	-
SUBTOTAL DAS DESPESAS (XII) = (IX+X+XI)	241.593.560,00	278.906.560,00	277.245.152,72	253.195.152,72	253.195.152,72	1.661.407,28
AMORTIZAÇÃO DA DÍV. / REFINANCIAMENTO (XIII)	-	-	-	-	-	-
Amortização da Dívida Interna	-	-	-	-	-	-
Dívida Mobiliária	-	-	-	-	-	-
Outras Dívidas	-	-	-	-	-	-
Amortização da Dívida Externa	-	-	-	-	-	-
Dívida Mobiliária	-	-	-	-	-	-
Outras Dívidas	-	-	-	-	-	-
SUBTOTAL C/ REFINANCIAMENTO (XIV) = (XII+XIII)	241.593.560,00	278.906.560,00	277.245.152,72	253.195.152,72	253.195.152,72	1.661.407,28
REPASSES CONCEDIDOS (XV)	-	-	781.579,29	-	-	(781.579,29)
SUPERÁVIT (XVI)	-	-	-	-	-	-
TOTAL (XVII) = (XIV + XV + XVI)	241.593.560,00	278.906.560,00	278.026.732,01	253.195.152,72	253.195.152,72	879.827,99
RESERVA DO RPPS	-	-	-	-	-	-

BALANÇO ORÇAMENTÁRIO

19901 - FUNDO MUNICIPAL DE LIMPEZA URBANA

EXERCÍCIO: 2020 PERÍODO (ATÉ MÊS): DEZEMBRO

RESTOS A PAGAR NÃO PROCESSADOS						
RESTOS A PAGAR NÃO PROCESSADOS	INSCRITOS		LIQUIDADOS (c)	PAGOS (d)	CANCELADOS (e)	SALDO (f) = (a + b - d - e)
	EM EXERCÍCIOS ANTERIORES (a)	EM 31 DEZ. EXER. ANTERIOR (b)				
DESPESAS CORRENTES	-	24.512.122,47	22.161.672,86	22.161.672,86	2.350.449,61	-
Pessoal e Encargos Sociais	-	-	-	-	-	-
Juros e Encargos da Dívida	-	-	-	-	-	-
Outras Despesas Correntes	-	24.512.122,47	22.161.672,86	22.161.672,86	2.350.449,61	-
DESPESAS DE CAPITAL	-	787.515,84	294.083,42	294.083,42	493.432,42	-
Investimentos	-	787.515,84	294.083,42	294.083,42	493.432,42	-
Inversões Financeiras	-	-	-	-	-	-
Amortização da Dívida	-	-	-	-	-	-
TOTAL	-	25.299.638,31	22.455.756,28	22.455.756,28	2.843.882,03	-

RESTOS A PAGAR PROCESSADOS E NÃO PROCESSADOS LIQUIDADOS					
RESTOS A PAGAR PROCESSADOS	INSCRITOS		PAGOS (c)	CANCELADOS (d)	SALDO (e) = (a + b - c - d)
	EM EXERCÍCIOS ANTERIORES (a)	EM 31 DEZ. EXER. ANTERIOR (b)			
DESPESAS CORRENTES	-	-	-	-	-
Pessoal e Encargos Sociais	-	-	-	-	-
Juros e Encargos da Dívida	-	-	-	-	-
Outras Despesas Correntes	-	-	-	-	-
DESPESAS DE CAPITAL	-	-	-	-	-
Investimentos	-	-	-	-	-
Inversões Financeiras	-	-	-	-	-
Amortização da Dívida	-	-	-	-	-
TOTAL	-	-	-	-	-

BALANÇO FINANCEIRO

19901 - FUNDO MUNICIPAL DE LIMPEZA URBANA

EXERCÍCIO: 2020 SITUAÇÃO: EMPENHADO PERÍODO (ATÉ MÊS): DEZEMBRO

INGRESSOS	Exercício Atual	Exercício Anterior
Receita Orçamentária (I)	2.647.948,10	87.007,59
Ordinária	2.647.948,10	87.007,59
Vinculada	-	-
Outras Destinações de Recursos	-	-
Transferências Financeiras Recebidas (II)	273.150.829,75	284.636.185,49
Transferências Recebidas para a Execução Orçamentária	250.695.122,67	284.636.185,49
Transferências Recebidas Independentes de Execução Orçamentária	22.455.707,08	-
Recebimentos Extraorçamentários (III)	47.495.458,47	48.746.572,48
Inscrição de Restos a Pagar Não Processados	24.050.000,00	25.299.638,31
Inscrição de Restos a Pagar Processados	-	-
Depósitos Restituíveis e Valores Vinculados	23.445.458,47	23.446.934,17
Saldo do Exercício Anterior (IV)	761.414,63	674.727,64
Caixa e Equivalentes de Caixa	761.414,63	674.727,64
TOTAL (V) = (I+II+III+IV)	324.055.650,95	334.144.493,20
DISPÊNDIOS	Exercício Atual	Exercício Anterior
Despesa Orçamentária (VI)	277.245.152,72	309.936.144,40
Ordinária	274.397.113,98	309.936.144,40
Vinculada	2.848.038,74	-
Outras Destinações de Recursos	2.848.038,74	-
Outros Recursos	2.848.038,74	-
Transferências Financ. Concedidas (VII)	781.579,29	-
Transferências Concedidas para a Execução Orçamentária	781.579,29	-
Pagamentos Extra Orçamentários (VIII)	45.901.214,75	23.446.934,17
Pagamentos de Restos a Pagar Não Processados	22.455.756,28	-
Depósitos Restituíveis e Valores Vinculados	23.445.458,47	23.446.934,17
Saldo para o Exercício Seguinte (IX)	127.704,19	761.414,63
Caixa e Equivalentes de Caixa	127.704,19	761.414,63
TOTAL (X) = (VI+VII+VIII+IX)	324.055.650,95	334.144.493,20

BALANÇO PATRIMONIAL

19901 - FUNDO MUNICIPAL DE LIMPEZA URBANA

EXERCÍCIO: 2020

PERÍODO (MÊS): DEZEMBRO

ATIVO	Exercício Atual	Exercício Anterior
ATIVO CIRCULANTE	127.704,19	761.414,63
Caixa e Equivalentes de Caixa	127.704,19	761.414,63
TOTAL DO ATIVO	127.704,19	761.414,63

PASSIVO E PATRIMÔNIO LÍQUIDO	Exercício Atual	Exercício Anterior
PASSIVO CIRCULANTE	-	-
PASSIVO NÃO-CIRCULANTE	-	-
TOTAL DO PASSIVO	-	-
PATRIMÔNIO LÍQUIDO	Exercício Atual	Exercício Anterior
Resultados Acumulados	127.704,19	761.414,63
Resultado do Exercício	(633.710,44)	53.810.257,13
Resultado de Exercícios Anteriores	761.414,63	41.585.846,75
Ajustes de Exercícios Anteriores	-	(94.634.689,25)
TOTAL DO PATRIMÔNIO LÍQUIDO	127.704,19	761.414,63
TOTAL DO PASSIVO E PATRIMÔNIO LÍQUIDO	127.704,19	761.414,63

QUADRO DOS ATIVOS E PASSIVOS FINANCEIROS E PERMANENTES (LEI 4.320/64)

EXERCÍCIO: 2020	PERÍODO(MÊS): DEZEMBRO	
	Exercício Atual	Exercício Anterior
ATIVO (I)		
ATIVO FINANCEIRO	127.704,19	761.414,63
ATIVO PERMANENTE	-	-
TOTAL DO ATIVO	127.704,19	761.414,63
PASSIVO (II)		
PASSIVO FINANCEIRO	24.050.000,00	25.299.638,31
PASSIVO PERMANENTE	-	-
TOTAL DO PASSIVO	24.050.000,00	25.299.638,31
SALDO PATRIMONIAL	(23.922.295,81)	(24.538.223,68)

QUADRO DAS CONTAS DE COMPENSAÇÃO (LEI 4.320/64)

EXERCÍCIO: 2020	PERÍODO(MÊS): DEZEMBRO	
	Exercício Atual	Exercício Anterior
ATOS POTENCIAIS ATIVOS		
TOTAL DOS ATOS POTENCIAIS ATIVOS	-	-
ATOS POTENCIAIS PASSIVOS		
Obrigações Contratuais	1.076.193.369,56	1.761.723.972,52
TOTAL DOS ATOS POTENCIAIS PASSIVOS	1.076.193.369,56	1.761.723.972,52

QUADRO DO SUPERÁVIT / DÉFICIT FINANCEIRO (LEI 4.320/64)

EXERCÍCIO: 2020	PERÍODO(MÊS): DEZEMBRO	
	Exercício Atual	Exercício Anterior
DESTINAÇÃO DE RECURSOS		
Recursos Ordinários	(23.922.295,81)	(24.538.223,68)
Total	(23.922.295,81)	(24.538.223,68)

DEMONSTRAÇÃO DAS VARIAÇÕES PATRIMONIAIS

19901 - FUNDO MUNICIPAL DE LIMPEZA URBANA

EXERCÍCIO: 2020

PERÍODO (ATÉ MÊS): DEZEMBRO

A. QUADRO PRINCIPAL	NOTA	Exercício Atual	Exercício Anterior
VARIAÇÕES PATRIMONIAIS AUMENTATIVAS (I)		275.798.777,85	284.723.193,08
IMPOSTOS, TAXAS E CONTRIBUIÇÕES DE MELHORIA	I	-	-
CONTRIBUIÇÕES	II	-	-
EXPLORAÇÃO E VENDA DE BENS, SERVIÇOS E DIREITOS	III	-	-
VARIAÇÕES PATRIMONIAIS AUMENTATIVAS FINANCEIRAS	IV	25.179,37	87.007,59
TRANSFERÊNCIAS E DELEGAÇÕES RECEBIDAS	V	273.150.829,75	284.636.185,49
VALORIZAÇÃO E GANHOS COM ATIVOS E DESINCORPORAÇÃO DE PASSIVOS	VI	-	-
OUTRAS VARIAÇÕES PATRIMONIAIS AUMENTATIVAS	VII	2.622.768,73	-
VARIAÇÃO PATRIMONIAL DIMINUTIVA (II)		276.432.488,29	230.912.935,95
PESSOAL E ENCARGOS	VIII	-	-
BENEFÍCIOS PREVIDENCIÁRIOS E ASSISTENCIAIS	IX	-	-
USO DE BENS, SERVIÇOS E CONSUMO DE CAPITAL FIXO	X	275.650.909,00	230.912.935,95
VPD - VARIAÇÕES PATRIMONIAIS DIMINUTIVAS FINANCEIRAS	XI	-	-
TRANSFERÊNCIAS E DELEGAÇÕES CONCEDIDAS	XII	781.579,29	-
DESVALORIZAÇÃO E PERDA DE ATIVOS	XIII	-	-
TRIBUTÁRIAS	XIV	-	-
CUSTO DAS MERCADORIAS E DOS PRODUTOS VENDIDOS, E DOS SERVIÇOS PRESTADOS	XV	-	-
OUTRAS VARIAÇÕES PATRIMONIAIS DIMINUTIVAS	XVI	-	-
RESULTADO PATRIMONIAL DO PERÍODO (I-II)		(633.710,44)	53.810.257,13

PREFEITURA MUNICIPAL DE FORTALEZA
DEMONSTRATIVO DA DÍVIDA FLUTUANTE - ANEXO 17 DA LEI 4.320
19901 - FUNDO MUNICIPAL DE LIMPEZA URBANA

EXERCÍCIO: 2020 PERÍODO(ATÉ MÊS): DEZEMBRO

DESCRIÇÃO	SALDO ANTERIOR	MOVIMENTAÇÃO DO EXERCÍCIO			SALDO PARA O EXERCÍCIO SEGUINTE
		INSCRIÇÃO / REC. EXTRA-ORÇ.	BAIXA / DESP. EXTRA-ORÇ.	PRESCRIÇÃO / CANCELAMENTO	
RESTOS A PAGAR	25.299.638,31	24.050.000,00	22.455.756,28	2.843.882,03	24.050.000,00
DEPÓSITOS E CAUÇÕES	-	-	-	-	-
CONSIGNAÇÕES	-	23.445.458,47	23.445.458,47	-	-
INSS	-	4.969.301,51	4.969.301,51	-	-
ISS	-	12.275.196,14	12.275.196,14	-	-
IRRF	-	2.986.471,81	2.986.471,81	-	-
IPM	-	-	-	-	-
OUTRAS CONSIGNAÇÕES	-	3.214.489,01	3.214.489,01	-	-
TOTAL	25.299.638,31	47.495.458,47	45.901.214,75	2.843.882,03	24.050.000,00

DEMONSTRAÇÃO DO FLUXO DE CAIXA

19901 - FUNDO MUNICIPAL DE LIMPEZA URBANA

EXERCÍCIO: 2020

PERÍODO (ATÉ MÊS): DEZEMBRO

A. QUADRO PRINCIPAL	EXERCÍCIO ATUAL	EXERCÍCIO ANTERIOR
FLUXOS DE CAIXA DAS ATIVIDADES OPERACIONAIS (I)	2.935.815,35	1.829.025,94
INGRESSOS	299.244.236,32	308.170.127,25
Remuneração das Disponibilidades	25.179,37	87.007,59
Outras Receitas/Ingressos Operacionais	299.219.056,95	308.083.119,66
Outras Receitas Derivadas e Originárias	2.622.768,73	-
Recebimentos de Consignações	23.445.458,47	23.446.934,17
Transferências Financeiras Recebidas	273.150.829,75	284.636.185,49
DESEMBOLSOS	296.308.420,97	306.341.101,31
Pessoal e Outras Despesas	272.081.383,21	282.894.167,14
Outros Desembolsos Operacionais	24.227.037,76	23.446.934,17
Pagamentos de Consignações	23.445.458,47	23.446.934,17
Transferências Financeiras Concedidas	781.579,29	-
FLUXOS DE CAIXA DAS ATIVIDADES DE INVESTIMENTO (II)	(3.569.525,79)	(1.742.338,95)
INGRESSOS	-	-
DESEMBOLSOS	3.569.525,79	1.742.338,95
Outros Desembolsos de Investimentos	3.569.525,79	1.742.338,95
FLUXOS DE CAIXA DAS ATIVIDADES DE FINANCIAMENTO (III)	-	-
INGRESSOS	-	-
DESEMBOLSOS	-	-
GERAÇÃO LÍQUIDA DE CAIXA E EQUIVALENTE DE CAIXA (I+II+III)	(633.710,44)	86.686,99
CAIXA E EQUIVALENTE DE CAIXA INICIAL	761.414,63	674.727,64
CAIXA E EQUIVALENTE DE CAIXA FINAL	127.704,19	761.414,63
B. QUADRO DE TRANSFERÊNCIAS RECEBIDAS E CONCEDIDAS	EXERCÍCIO ATUAL	EXERCÍCIO ANTERIOR
Total das Transferências Recebidas	-	-
Total das Transferências Concedidas	-	-
C. QUADRO DE DESEMBOLSOS DE PESSOAL E DEMAIS DESPESAS POR FUNÇÃO	EXERCÍCIO ATUAL	EXERCÍCIO ANTERIOR
Administração	79,25	320,60
Urbanismo	272.081.303,96	282.893.846,54
Total dos Desembolsos de Pessoal e Demais Despesas por Função	272.081.383,21	282.894.167,14
D. QUADRO DE JUROS E ENCARGOS DA DÍVIDA	EXERCÍCIO ATUAL	EXERCÍCIO ANTERIOR
Total dos Juros e Encargos da Dívida	-	-



Prefeitura de
Fortaleza

**FUNDO DE INVESTIMENTO E DESENVOLVIMENTO DE
ATIVIDADES DA ADMINISTRAÇÃO FAZENDARIA
UNIDADE ORÇAMENTÁRIA: 23 901**

DEMONSTRATIVO DA RECEITA E DESPESA SEGUNDO AS CATERGORIAS ECONOMICAS - ANEXO 01 DA LEI 4.320/64
23901 - FUNDO DE INVESTIMENTO E DESENVOLVIMENTO DE ATIVIDADES DA ADMINISTRACAO FAZENDARIA

EXERCÍCIO: 2020 PERÍODO(ATÉ MÊS): DEZEMBRO

RECEITAS		DESPESAS	
RECEITAS CORRENTES	378.284,28	DESPESAS CORRENTES	22.539.346,39
Impostos, Taxas, Contribuições de Melhoria	-	Pessoal e Encargos Sociais	-
Receita de Contribuições	-	Juros e Encargos da Dívida	-
Receita Patrimonial	372.216,71	Outras Despesas Correntes	22.539.346,39
Receita Agropecuária	-		
Receita Industrial	-		
Receita de Serviços	-		
Transferências Correntes	-		
Outras Receitas Correntes	6.067,57		
Dedução para Formação do FUNDEB	-		
SUPERÁVIT CORRENTE	-	DÉFICIT CORRENTE	22.161.062,11
RECEITAS DE CAPITAL	-	DESPESAS DE CAPITAL	4.750.071,81
Operações de Crédito	-	Investimento	4.750.071,81
Alienação de Bens	-	Inversões Financeira	-
Amortizações de Empréstimos	-	Amortização da Dívida	-
Transferências de Capital	-		
Outras Receitas de Capital	-		
REPASSE RECEBIDO	43.083.408,11	REPASSE CONCEDIDO	35.000.000,09
TOTAL DA RECEITA	43.461.692,39	TOTAL DA DESPESA	62.289.418,29
DÉFICIT	18.827.725,90	SUPERÁVIT	-
TOTAL	62.289.418,29	TOTAL	62.289.418,29

RESUMO

RECEITAS		DESPESAS	
RECEITAS CORRENTES	378.284,28	DESPESAS CORRENTES	22.539.346,39
RECEITAS DE CAPITAL	-	DESPESAS DE CAPITAL	4.750.071,81
REPASSE RECEBIDO	43.083.408,11	REPASSE CONCEDIDO	35.000.000,09
DÉFICIT	18.827.725,90	SUPERÁVIT	-
TOTAL	62.289.418,29	TOTAL	62.289.418,29

PREFEITURA MUNICIPAL DE FORTALEZA

EXERCÍCIO DE 2020

ANEXO 2

ORÇAMENTO GERAL

23901 - FUNDO DE INVESTIMENTO E DESENVOLVIMENTO DE ATIVIDADES DA ADMINISTRACAO FAZENDARIA

NATUREZA DA DESPESA

CÓDIGO	ESPECIFICAÇÃO	ELEMENTO	MODALIDADE	CATEGORIA / GRUPO
3.0.0.0.00	DESPESAS CORRENTES			22.539.346,39
3.3.0.0.00	OUTRAS DESPESAS CORRENTES			22.539.346,39
3.3.9.0.00	APLICACOES DIRETAS		22.539.346,39	
3.3.9.0.08	OUTROS BENEFÍCIOS ASSISTENCIAIS DO SERVIDOR E DO MILITAR	4.544,67		
3.3.9.0.14	DIARIAS - CIVIL	3.640,00		
3.3.9.0.30	MATERIAL DE CONSUMO	114.168,58		
3.3.9.0.31	PREMIACOES CULTURAIS, ARTISTICAS, CIENTIFICAS, DESPORTIVAS E OUTRAS	1676.880,08		
3.3.9.0.34	OUTRAS DESPESAS DE PESSOAL DECORRENTES DE CONTRATOS DE TERCEIRIZACAO	16.284.298,72		
3.3.9.0.36	OUTROS SERVICOS DE TERCEIROS - PESSOA FISICA	549.265,84		
3.3.9.0.37	LOCACAO DE MAO DE OBRA	669.512,18		
3.3.9.0.39	OUTROS SERVICOS DE TERCEIROS - PESSOA JURIDICA	2.390.500,65		
3.3.9.0.40	SERVICOS DE TECNOLOGIA DA INFORMACAO E COMUNICACAO - PESSOA JURIDICA	531020,89		
3.3.9.0.46	AUXILIO-ALIMENTACAO	1989,00		
3.3.9.0.47	OBRIGACOES TRIBUTARIAS CONTRIBUTIVAS	7.405,48		
3.3.9.0.92	DESPESAS DE EXERCICIOS ANTERIORES	23.632,54		
3.3.9.0.93	INDENIZACOES E RESTITUICOES	282.487,76		
4.0.0.0.00	DESPESAS DE CAPITAL			4.750.071,81
4.4.0.0.00	INVESTIMENTOS			4.750.071,81
4.4.9.0.00	APLICACOES DIRETAS		4.750.071,81	
4.4.9.0.40	SERVICOS DE TECNOLOGIA DA INFORMACAO E COMUNICACAO - PESSOA JURIDICA	2.156.911,22		
4.4.9.0.51	OBRAS E INSTALACOES	187.274,26		
4.4.9.0.52	EQUIPAMENTOS E MATERIAL PERMANENTE	2.405.886,33		
TOTAL				27.289.418,20

PREFEITURA MUNICIPAL DE FORTALEZA

EXERCÍCIO DE 2020

ANEXO 6

ORÇAMENTO GERAL

23901 - FUNDO DE INVESTIMENTO E DESENVOLVIMENTO DE ATIVIDADES DA ADMINISTRACAO FAZENDARIA

PROGRAMA DE TRABALHO

CÓDIGO	ESPECIFICAÇÃO	OPERAÇÃO ESPECIAL	PROJETO	ATIVIDADE	TOTAL
04.000.0000.0000.0000	ADMINISTRACAO		5.008.004,31	22.281413,89	27.289.418,20
04.122.0000.0000.0000	ADMINISTRACAO GERAL		255.678,70	22.140.444,51	22.396.123,21
04.122.0001.0000.0000	GESTAO E MANUTENCAO			22.140.444,51	22.140.444,51
04.122.0001.2016.0000	MANUTENCAO E FUNCIONAMENTO ADMINISTRATIVO			22.005.034,07	22.005.034,07
04.122.0001.2016.0022	MANUTENCAO E FUNCIONAMENTO ADMINISTRATIVO			22.005.034,07	22.005.034,07
04.122.0001.2321.0000	MANUTENCAO DO CONTENCIOSO ADMINISTRATIVO E TRIBUTARIO			135.410,44	135.410,44
04.122.0001.2321.0001	MANUTENCAO DO CONTENCIOSO ADMINISTRATIVO E TRIBUTARIO			135.410,44	135.410,44
04.122.0214.0000.0000	FORTALECIMENTO DO FISCO		255.678,70		255.678,70
04.122.0214.1091.0000	MODERNIZACAO DA GESTAO FAZENDARIA		68.404,44		68.404,44
04.122.0214.1091.0001	MODERNIZACAO DA GESTAO FAZENDARIA		68.404,44		68.404,44
04.122.0214.1604.0000	CONSTRUCAO, AMPLIACAO E REFORMA DE PREDIOS PUBLICOS		187.274,26		187.274,26
04.122.0214.1604.0005	CONSTRUCAO, AMPLIACAO E REFORMA DE PREDIOS PUBLICOS		187.274,26		187.274,26
04.126.0000.0000.0000	TECNOLOGIA DA INFORMACAO		4.752.325,61		4.752.325,61
04.126.0214.0000.0000	FORTALECIMENTO DO FISCO		4.752.325,61		4.752.325,61
04.126.0214.1156.0000	AQUISICAO E IMPLANTACAO DE EQUIPAMENTOS, PRODUTOS E SERVICOS DE TIC		4.752.325,61		4.752.325,61
04.126.0214.1156.0003	AQUISICAO E IMPLANTACAO DE EQUIPAMENTOS, PRODUTOS E SERVICOS DE TIC		4.752.325,61		4.752.325,61
04.128.0000.0000.0000	FORMACAO DE RECURSOS HUMANOS			140.969,38	140.969,38
04.128.0214.0000.0000	FORTALECIMENTO DO FISCO			140.969,38	140.969,38
04.128.0214.2233.0000	CAPACITACAO E DESENVOLVIMENTO PROFISSIONAL DOS SERVIDORES FAZENDARIOS			140.969,38	140.969,38
04.128.0214.2233.0001	CAPACITACAO E DESENVOLVIMENTO PROFISSIONAL DOS SERVIDORES FAZENDARIOS			140.969,38	140.969,38
TOTAL			5.008.004,31	22.281.413,89	27.289.418,20

PREFEITURA MUNICIPAL DE FORTALEZA

EXERCÍCIO DE 2020

ANEXO 7

ORÇAMENTO GERAL

23901 - FUNDO DE INVESTIMENTO E DESENVOLVIMENTO DE ATIVIDADES DA ADMINISTRACAO FAZENDARIA

PROGRAMA DE TRABALHO

CÓDIGO	ESPECIFICAÇÃO	OPERAÇÃO ESPECIAL	PROJETO	ATIVIDADE	TOTAL
04.000.0000.0000.0000	ADMINISTRACAO		5.008.004,31	22.281413,89	27.289.418,20
04.122.0000.0000.0000	ADMINISTRACAO GERAL		255.678,70	22.140.444,51	22.396.123,21
04.122.0001.0000.0000	GESTAO E MANUTENCAO			22.140.444,51	22.140.444,51
04.122.0001.2016.0000	MANUTENCAO E FUNCIONAMENTO ADMINISTRATIVO			22.005.034,07	22.005.034,07
04.122.0001.2016.0022	MANUTENCAO E FUNCIONAMENTO ADMINISTRATIVO			22.005.034,07	22.005.034,07
04.122.0001.2321.0000	MANUTENCAO DO CONTENCIOSO ADMINISTRATIVO E TRIBUTARIO			135.410,44	135.410,44
04.122.0001.2321.0001	MANUTENCAO DO CONTENCIOSO ADMINISTRATIVO E TRIBUTARIO			135.410,44	135.410,44
04.122.0214.0000.0000	FORTALECIMENTO DO FISCO		255.678,70		255.678,70
04.122.0214.1091.0000	MODERNIZACAO DA GESTAO FAZENDARIA		68.404,44		68.404,44
04.122.0214.1091.0001	MODERNIZACAO DA GESTAO FAZENDARIA		68.404,44		68.404,44
04.122.0214.1604.0000	CONSTRUCAO, AMPLIACAO E REFORMA DE PREDIOS PUBLICOS		187.274,26		187.274,26
04.122.0214.1604.0005	CONSTRUCAO, AMPLIACAO E REFORMA DE PREDIOS PUBLICOS		187.274,26		187.274,26
04.126.0000.0000.0000	TECNOLOGIA DA INFORMACAO		4.752.325,61		4.752.325,61
04.126.0214.0000.0000	FORTALECIMENTO DO FISCO		4.752.325,61		4.752.325,61
04.126.0214.1156.0000	AQUISICAO E IMPLANTACAO DE EQUIPAMENTOS, PRODUTOS E SERVICOS DE TIC		4.752.325,61		4.752.325,61
04.126.0214.1156.0003	AQUISICAO E IMPLANTACAO DE EQUIPAMENTOS, PRODUTOS E SERVICOS DE TIC		4.752.325,61		4.752.325,61
04.128.0000.0000.0000	FORMACAO DE RECURSOS HUMANOS			140.969,38	140.969,38
04.128.0214.0000.0000	FORTALECIMENTO DO FISCO			140.969,38	140.969,38
04.128.0214.2233.0000	CAPACITACAO E DESENVOLVIMENTO PROFISSIONAL DOS SERVIDORES FAZENDARIOS			140.969,38	140.969,38
04.128.0214.2233.0001	CAPACITACAO E DESENVOLVIMENTO PROFISSIONAL DOS SERVIDORES FAZENDARIOS			140.969,38	140.969,38
TOTAL			5.008.004,31	22.281.413,89	27.289.418,20

PREFEITURA MUNICIPAL DE FORTALEZA

EXERCÍCIO DE 2020

ANEXO 8

ORÇAMENTO GERAL

23901 - FUNDO DE INVESTIMENTO E DESENVOLVIMENTO DE ATIVIDADES DA ADMINISTRACAO FAZENDARIA

PROGRAMA DE TRABALHO

CÓDIGO	ESPECIFICAÇÃO	ORDINÁRIO	VINCULADO	TOTAL
04.000.0000.0000.0000	ADMINISTRACAO	27.289.418,20		27.289.418,20
04.122.0000.0000.0000	ADMINISTRACAO GERAL	22.396.123,21		22.396.123,21
04.122.0001.0000.0000	GESTAO E MANUTENCAO	22.140.444,51		22.140.444,51
04.122.0001.2016.0000	MANUTENCAO E FUNCIONAMENTO ADMINISTRATIVO	22.005.034,07		22.005.034,07
04.122.0001.2016.0022	MANUTENCAO E FUNCIONAMENTO ADMINISTRATIVO	22.005.034,07		22.005.034,07
04.122.0001.2321.0000	MANUTENCAO DO CONTENCIOSO ADMINISTRATIVO E TRIBUTARIO	135.410,44		135.410,44
04.122.0001.2321.0001	MANUTENCAO DO CONTENCIOSO ADMINISTRATIVO E TRIBUTARIO	135.410,44		135.410,44
04.122.0214.0000.0000	FORTALECIMENTO DO FISCO	255.678,70		255.678,70
04.122.0214.1091.0000	MODERNIZACAO DA GESTAO FAZENDARIA	68.404,44		68.404,44
04.122.0214.1091.0001	MODERNIZACAO DA GESTAO FAZENDARIA	68.404,44		68.404,44
04.122.0214.1604.0000	CONSTRUCAO, AMPLIACAO E REFORMA DE PREDIOS PUBLICOS	187.274,26		187.274,26
04.122.0214.1604.0005	CONSTRUCAO, AMPLIACAO E REFORMA DE PREDIOS PUBLICOS	187.274,26		187.274,26
04.126.0000.0000.0000	TECNOLOGIA DA INFORMACAO	4.752.325,61		4.752.325,61
04.126.0214.0000.0000	FORTALECIMENTO DO FISCO	4.752.325,61		4.752.325,61
04.126.0214.1156.0000	AQUISICAO E IMPLANTACAO DE EQUIPAMENTOS, PRODUTOS E SERVICOS DE TIC	4.752.325,61		4.752.325,61
04.126.0214.1156.0003	AQUISICAO E IMPLANTACAO DE EQUIPAMENTOS, PRODUTOS E SERVICOS DE TIC	4.752.325,61		4.752.325,61
04.128.0000.0000.0000	FORMACAO DE RECURSOS HUMANOS	140.969,38		140.969,38
04.128.0214.0000.0000	FORTALECIMENTO DO FISCO	140.969,38		140.969,38
04.128.0214.2233.0000	CAPACITACAO E DESENVOLVIMENTO PROFISSIONAL DOS SERVIDORES FAZENDARIOS	140.969,38		140.969,38
04.128.0214.2233.0001	CAPACITACAO E DESENVOLVIMENTO PROFISSIONAL DOS SERVIDORES FAZENDARIOS	140.969,38		140.969,38
TOTAL		27.289.418,20		27.289.418,20

PREFEITURA MUNICIPAL DE FORTALEZA

23901 - FUNDO DE INVESTIMENTO E DESENVOLVIMENTO DE ATIVIDADES DA ADMINISTRACAO FAZENDARIA

EXERCÍCIO DE 2020

ANEXO 9

ORÇAMENTO GERAL

DEMONSTRATIVO DAS DESPESAS POR ÓRGÃO E FUNÇÃO

	LEGISLATIVA	JUDICIARIA	ESSENCIAL A JUSTICA	ADMINISTRACAO
FUNDO DE INVESTIMENTO E DESENVOLVIMENTO DE ATIVIDADES DA ADMINISTRACAO FAZENDARIA	-	-	-	27.289.418,20
TOTAL				27.289.418,20

PREFEITURA MUNICIPAL DE FORTALEZA

DEMONSTRATIVO DA RECEITA ORÇADA COM A ARRECADADA - ANEXO 10 DA LEI 4.320/64

23901 - FUNDO DE INVESTIMENTO E DESENVOLVIMENTO DE ATIVIDADES DA ADMINISTRACAO FAZENDARIA

Exercício 2020

Código da Receita	Descrição da Receita	Previsão	Arrecadado	Diferença	
				Para Mais	Para Menos
1000000000	RECEITAS CORRENTES	-	378.284,28	378.284,28	
1300000000	RECEITA PATRIMONIAL	-	372.216,71	372.216,71	
1320000000	VALORES MOBILIARIOS	-	372.216,71	372.216,71	
1321000000	JUROS E CORRECOES MONETARIAS	-	372.216,71	372.216,71	
1321001000	REMUNERACAO DE DEPOSITOS BANCARIOS	-	372.216,71	372.216,71	
1321001100	REMUNERACAO DE DEPOSITOS BANCARIOS - PRINCIPAL	-	372.216,71	372.216,71	
1321001101	REMUNERACAO DE DEPOSITOS BANCARIOS - PRINCIPAL - GERAL	-	372.216,71	372.216,71	
1900000000	OUTRAS RECEITAS CORRENTES	-	6.067,57	6.067,57	
1920000000	INDENIZACOES, RESTITUICOES E RESSARCIMENTOS	-	6.067,57	6.067,57	
1922000000	RESTITUICOES	-	6.067,57	6.067,57	
1922990000	OUTRAS RESTITUICOES	-	6.067,57	6.067,57	
1922991000	OUTRAS RESTITUICOES	-	6.067,57	6.067,57	
1922991100	OUTRAS RESTITUICOES - PRINCIPAL	-	6.067,57	6.067,57	
1922991199	OUTRAS RESTITUICOES - PRINCIPAL - DEMAIS RESTITUICOES	-	6.067,57	6.067,57	
Total:		-	378.284,28	378.284,28	-

PREFEITURA MUNICIPAL DE FORTALEZA

EXERCÍCIO DE 2020

ANEXO 11

ORÇAMENTO GERAL

23901 - FUNDO DE INVESTIMENTO E DESENVOLVIMENTO DE ATIVIDADES DA ADMINISTRAÇÃO
FAZENDARIA

NATUREZA DA DESPESA

CÓDIGO	ESPECIFICAÇÃO	CRÉDITOS ORÇAMENTÁRIOS E SUPLEMENTARES	CRÉDITOS ESPECIAIS E EXTRAORDINÁRIOS	TOTAL	REALIZADA EMPENHADA NO ANO	DIFERENÇA SALDO A EMPENHAR
3.0.0.0.00	DESPESAS CORRENTES	28.266.365,00	5.500,00	28.271.865,00	22.539.346,39	5.732.518,61
3.3.0.0.00	OUTRAS DESPESAS CORRENTES	28.266.365,00	5.500,00	28.271.865,00	22.539.346,39	5.732.518,61
4.0.0.0.00	DESPESAS DE CAPITAL	8.360.503,00		8.360.503,00	4.750.071,81	3.610.431,19
4.4.0.0.00	INVESTIMENTOS	8.360.503,00		8.360.503,00	4.750.071,81	3.610.431,19
	TOTAL	36.626.868,00	5.500,00	36.632.368,00	27.289.418,20	9.342.949,80

BALANÇO ORÇAMENTÁRIO

23901 - FUNDO DE INVESTIMENTO E DESENVOLVIMENTO DE ATIVIDADES DA ADMINISTRACAO FAZENDARIA

EXERCÍCIO: 2020 PERÍODO (ATÉ MÊS): DEZEMBRO

RECEITAS ORÇAMENTÁRIAS	PREVISÃO INICIAL (a)	PREVISÃO ATUALIZADA (b)	RECEITAS REALIZADAS (c)	SALDO (d) = (c-b)
RECEITAS CORRENTES (I)	-	-	378.284,28	378.284,28
Impostos, Taxas e Contribuições de Melhoria	-	-	-	-
Receita de Contribuições	-	-	-	-
Receita Patrimonial	-	-	372.216,71	372.216,71
Receita Agropecuária	-	-	-	-
Receita Industrial	-	-	-	-
Receita de Serviços	-	-	-	-
Transferências Correntes	-	-	-	-
Outras Receitas Correntes	-	-	6.067,57	6.067,57
RECEITAS DE CAPITAL (II)	-	-	-	-
Operações de Crédito	-	-	-	-
Alienação de Bens	-	-	-	-
Amortização de Empréstimos	-	-	-	-
Transferências de Capital	-	-	-	-
Outras Receitas de Capital	-	-	-	-
SUBTOTAL DAS RECEITAS (III) = (I + II)	-	-	378.284,28	378.284,28
OPERAÇÕES DE CRÉDITO / REFINANCIAMENTO (IV)	-	-	-	-
Operações de Crédito Internas	-	-	-	-
Mobiliária	-	-	-	-
Contratual	-	-	-	-
Operações de Crédito Externas	-	-	-	-
Mobiliária	-	-	-	-
Contratual	-	-	-	-
SUBTOTAL COM REFINANCIAMENTO (V) = (III + IV)	-	-	378.284,28	378.284,28
REPASSES RECEBIDOS (VI)	55.638.287,00	36.632.368,00	43.083.408,11	6.451.040,11
DÉFICIT (VII)	-	-	18.827.725,90	18.827.725,90
TOTAL (VIII) = (V + VI + VII)	55.638.287,00	36.632.368,00	62.289.418,29	25.657.050,29
SALDOS DE EXERCÍCIOS ANTERIORES (UTILIZADOS PARA CRÉDITOS ADICIONAIS)	-	-	-	-
Recursos Arrecadados em Exercícios Anteriores	-	-	-	-
Superávit Financeiro	-	-	-	-
Reabertura de Créditos Adicionais	-	-	-	-

BALANÇO ORÇAMENTÁRIO

23901 - FUNDO DE INVESTIMENTO E DESENVOLVIMENTO DE ATIVIDADES DA ADMINISTRAÇÃO FAZENDÁRIA

EXERCÍCIO: 2020 PERÍODO (ATÉ MÊS): DEZEMBRO

DESPESAS ORÇAMENTÁRIAS	DOTAÇÃO INICIAL (e)	DOTAÇÃO ATUALIZADA (f)	DESPESAS EMPENHADAS (g)	DESPESAS LIQUIDADAS (h)	DESPESAS PAGAS (i)	SALDO DA DOTAÇÃO (j) = (f-g)
DESPESAS CORRENTES (IX)	44.452.784,00	28.271.865,00	22.539.346,39	20.739.815,84	20.679.202,76	5.732.518,61
Pessoal e Encargos Sociais	-	-	-	-	-	-
Juros e Encargos da Dívida	-	-	-	-	-	-
Outras Despesas Correntes	44.452.784,00	28.271.865,00	22.539.346,39	20.739.815,84	20.679.202,76	5.732.518,61
DESPESAS DE CAPITAL (X)	11.185.503,00	8.360.503,00	4.750.071,81	4.172.960,56	4.172.408,12	3.610.431,19
Investimentos	11.185.503,00	8.360.503,00	4.750.071,81	4.172.960,56	4.172.408,12	3.610.431,19
Inversões Financeiras	-	-	-	-	-	-
Amortização da Dívida	-	-	-	-	-	-
RESERVA DE CONTINGÊNCIA (XI)	-	-	-	-	-	-
SUBTOTAL DAS DESPESAS (XII) = (IX+X+XI)	55.638.287,00	36.632.368,00	27.289.418,20	24.912.776,40	24.851.610,88	9.342.949,80
AMORTIZAÇÃO DA DÍV. / REFINANCIAMENTO (XIII)	-	-	-	-	-	-
Amortização da Dívida Interna	-	-	-	-	-	-
Dívida Mobiliária	-	-	-	-	-	-
Outras Dívidas	-	-	-	-	-	-
Amortização da Dívida Externa	-	-	-	-	-	-
Dívida Mobiliária	-	-	-	-	-	-
Outras Dívidas	-	-	-	-	-	-
SUBTOTAL C/ REFINANCIAMENTO (XIV) = (XII+XIII)	55.638.287,00	36.632.368,00	27.289.418,20	24.912.776,40	24.851.610,88	9.342.949,80
REPASSES CONCEDIDOS (XV)	-	-	35.000.000,09	-	-	(35.000.000,09)
SUPERÁVIT (XVI)	-	-	-	-	-	-
TOTAL (XVII) = (XIV + XV + XVI)	55.638.287,00	36.632.368,00	62.289.418,29	24.912.776,40	24.851.610,88	(25.657.050,29)
RESERVA DO RPPS	-	-	-	-	-	-

BALANÇO ORÇAMENTÁRIO

23901 - FUNDO DE INVESTIMENTO E DESENVOLVIMENTO DE ATIVIDADES DA ADMINISTRAÇÃO FAZENDÁRIA

EXERCÍCIO: 2020 PERÍODO (ATÉ MÊS): DEZEMBRO

RESTOS A PAGAR NÃO PROCESSADOS						
RESTOS A PAGAR NÃO PROCESSADOS	INSCRITOS		LIQUIDADOS (c)	PAGOS (d)	CANCELADOS (e)	SALDO (f) = (a + b - d - e)
	EM EXERCÍCIOS ANTERIORES (a)	EM 31 DEZ. EXER. ANTERIOR (b)				
DESPESAS CORRENTES	8.572,00	1.642.199,59	1.632.564,86	1.632.564,86	15.426,73	2.780,00
Pessoal e Encargos Sociais	-	-	-	-	-	-
Juros e Encargos da Dívida	-	-	-	-	-	-
Outras Despesas Correntes	8.572,00	1.642.199,59	1.632.564,86	1.632.564,86	15.426,73	2.780,00
DESPESAS DE CAPITAL	-	384.456,47	382.886,39	382.886,39	1.570,08	(0,00)
Investimentos	-	384.456,47	382.886,39	382.886,39	1.570,08	(0,00)
Inversões Financeiras	-	-	-	-	-	-
Amortização da Dívida	-	-	-	-	-	-
TOTAL	8.572,00	2.026.656,06	2.015.451,25	2.015.451,25	16.996,81	2.780,00

RESTOS A PAGAR PROCESSADOS E NÃO PROCESSADOS LIQUIDADOS					
RESTOS A PAGAR PROCESSADOS	INSCRITOS		PAGOS (c)	CANCELADOS (d)	SALDO (e) = (a + b - c - d)
	EM EXERCÍCIOS ANTERIORES (a)	EM 31 DEZ. EXER. ANTERIOR (b)			
DESPESAS CORRENTES	-	90.854,87	90.854,87	-	-
Pessoal e Encargos Sociais	-	-	-	-	-
Juros e Encargos da Dívida	-	-	-	-	-
Outras Despesas Correntes	-	90.854,87	90.854,87	-	-
DESPESAS DE CAPITAL	-	79.772,70	79.772,70	-	-
Investimentos	-	79.772,70	79.772,70	-	-
Inversões Financeiras	-	-	-	-	-
Amortização da Dívida	-	-	-	-	-
TOTAL	-	170.627,57	170.627,57	-	-

BALANÇO FINANCEIRO

23901 - FUNDO DE INVESTIMENTO E DESENVOLVIMENTO DE ATIVIDADES DA ADMINISTRAÇÃO FAZENDÁRIA

EXERCÍCIO: 2020 SITUAÇÃO: EMPENHADO PERÍODO (ATÉ MÊS): DEZEMBRO

INGRESSOS		
	Exercício Atual	Exercício Anterior
Receita Orçamentária (I)	378.284,28	1.230.065,15
Ordinária	378.284,28	1.230.065,15
Vinculada	-	-
Outras Destinações de Recursos	-	-
Transferências Financeiras Recebidas (II)	43.083.408,11	54.608.651,77
Transferências Recebidas para a Execução Orçamentária	43.083.408,11	54.608.651,77
Recebimentos Extraorçamentários (III)	5.787.696,57	7.546.276,10
Inscrição de Restos a Pagar Não Processados	2.376.641,80	2.026.656,06
Inscrição de Restos a Pagar Processados	61.165,52	170.627,57
Depósitos Restituíveis e Valores Vinculados	3.349.889,25	5.348.992,47
Saldo do Exercício Anterior (IV)	31.203.309,75	22.995.615,09
Caixa e Equivalentes de Caixa	31.203.309,75	22.995.615,09
TOTAL (V) = (I+II+III+IV)	80.452.698,71	86.380.608,11
DISPÊNDIOS		
	Exercício Atual	Exercício Anterior
Despesa Orçamentária (VI)	27.289.418,20	36.838.495,16
Ordinária	27.289.418,20	36.838.495,16
Vinculada	-	-
Outras Destinações de Recursos	-	-
Transferências Financ. Concedidas (VII)	35.000.000,09	12.514.249,09
Transferências Concedidas para a Execução Orçamentária	35.000.000,09	12.514.249,09
Pagamentos Extra Orçamentários (VIII)	5.574.186,52	5.824.554,11
Pagamentos de Restos a Pagar Não Processados	2.015.451,25	497.712,29
Pagamentos de Restos a Pagar Processados	170.627,57	168.488,20
Depósitos Restituíveis e Valores Vinculados	3.388.107,70	5.158.353,62
Saldo para o Exercício Seguinte (IX)	12.589.093,90	31.203.309,75
Caixa e Equivalentes de Caixa	12.589.093,90	31.203.309,75
TOTAL (X) = (VI+VII+VIII+IX)	80.452.698,71	86.380.608,11

BALANÇO PATRIMONIAL

23901 - FUNDO DE INVESTIMENTO E DESENVOLVIMENTO DE ATIVIDADES DA ADMINISTRAÇÃO FAZENDÁRIA

EXERCÍCIO: 2020	PERÍODO (MÊS): DEZEMBRO	
ATIVO	Exercício Atual	Exercício Anterior
ATIVO CIRCULANTE	12.735.465,84	31.358.992,61
Caixa e Equivalentes de Caixa	12.589.093,90	31.203.309,75
Estoques	127.663,93	146.557,21
VPD Pagas Antecipadamente	18.708,01	9.125,65
ATIVO NÃO-CIRCULANTE	10.737.256,29	9.032.453,16
Imobilizado	10.737.256,29	9.032.453,16
TOTAL DO ATIVO	23.472.722,13	40.391.445,77
PASSIVO E PATRIMÔNIO LÍQUIDO	Exercício Atual	Exercício Anterior
PASSIVO CIRCULANTE	497.886,97	590.988,63
Obrigações Trabalhistas, Previdenciárias e Assistenciais a Pagar a Curto Prazo	131.544,47	88.818,63
Fornecedores e Contas a Pagar a Curto Prazo	67.021,27	166.830,32
Demais Obrigações a Curto Prazo	299.321,23	335.339,68
PASSIVO NÃO-CIRCULANTE	-	-
TOTAL DO PASSIVO	497.886,97	590.988,63
PATRIMÔNIO LÍQUIDO	Exercício Atual	Exercício Anterior
Resultados Acumulados	22.974.835,16	39.800.457,14
Resultado do Exercício	(16.801.989,44)	9.717.489,49
Resultado de Exercícios Anteriores	39.800.457,14	37.095.397,46
Ajustes de Exercícios Anteriores	(23.632,54)	(7.012.429,81)
TOTAL DO PATRIMÔNIO LÍQUIDO	22.974.835,16	39.800.457,14
TOTAL DO PASSIVO E PATRIMÔNIO LÍQUIDO	23.472.722,13	40.391.445,77

QUADRO DOS ATIVOS E PASSIVOS FINANCEIROS E PERMANENTES (LEI 4.320/64)

EXERCÍCIO: 2020	PERÍODO(MÊS): DEZEMBRO	
ATIVO (I)	Exercício Atual	Exercício Anterior
ATIVO FINANCEIRO	12.589.093,90	31.203.309,75
ATIVO PERMANENTE	10.883.628,23	9.188.136,02
TOTAL DO ATIVO	23.472.722,13	40.391.445,77
PASSIVO (II)	Exercício Atual	Exercício Anterior
PASSIVO FINANCEIRO	2.737.708,55	2.541.195,31
PASSIVO PERMANENTE	130.375,70	85.021,38
TOTAL DO PASSIVO	2.868.084,25	2.626.216,69
SALDO PATRIMONIAL	20.604.637,88	37.765.229,08

QUADRO DAS CONTAS DE COMPENSAÇÃO (LEI 4.320/64)

EXERCÍCIO: 2020	PERÍODO(MÊS): DEZEMBRO	
ATOS POTENCIAIS ATIVOS	Exercício Atual	Exercício Anterior
TOTAL DOS ATOS POTENCIAIS ATIVOS	-	-
ATOS POTENCIAIS PASSIVOS	Exercício Atual	Exercício Anterior
Obrigações Conveniadas e Outros Instrumentos Congêneres	154.242,36	55.616,93
Obrigações Contratuais	102.655.915,17	130.912.715,46
TOTAL DOS ATOS POTENCIAIS PASSIVOS	102.810.157,53	130.968.332,39

QUADRO DO SUPERÁVIT / DÉFICIT FINANCEIRO (LEI 4.320/64)

EXERCÍCIO: 2020	PERÍODO(MÊS): DEZEMBRO	
DESTINAÇÃO DE RECURSOS	Exercício Atual	Exercício Anterior
Recursos Ordinários	9.851.385,35	28.662.114,44
Total	9.851.385,35	28.662.114,44

DEMONSTRAÇÃO DAS VARIAÇÕES PATRIMONIAIS

23901 - FUNDO DE INVESTIMENTO E DESENVOLVIMENTO DE ATIVIDADES DA ADMINISTRAÇÃO FAZENDÁRIA

EXERCÍCIO: 2020

PERÍODO (ATÉ MÊS): DEZEMBRO

A. QUADRO PRINCIPAL	NOTA	Exercício Atual	Exercício Anterior
VARIAÇÕES PATRIMONIAIS AUMENTATIVAS (I)		43.470.625,77	55.839.464,48
IMPOSTOS, TAXAS E CONTRIBUIÇÕES DE MELHORIA	I	-	-
CONTRIBUIÇÕES	II	-	-
EXPLORAÇÃO E VENDA DE BENS, SERVIÇOS E DIREITOS	III	-	-
VARIAÇÕES PATRIMONIAIS AUMENTATIVAS FINANCEIRAS	IV	372.216,71	1.218.268,40
TRANSFERÊNCIAS E DELEGAÇÕES RECEBIDAS	V	43.086.947,36	54.609.399,33
VALORIZAÇÃO E GANHOS COM ATIVOS E DESINCORPORAÇÃO DE PASSIVOS	VI	5.394,13	-
OUTRAS VARIAÇÕES PATRIMONIAIS AUMENTATIVAS	VII	6.067,57	11.796,75
VARIAÇÃO PATRIMONIAL DIMINUTIVA (II)		60.272.615,21	46.121.974,99
PESSOAL E ENCARGOS	VIII	54.935,55	60.016,15
BENEFÍCIOS PREVIDENCIÁRIOS E ASSISTENCIAIS	IX	4.544,67	-
USO DE BENS, SERVIÇOS E CONSUMO DE CAPITAL FIXO	X	23.241.667,06	22.989.718,65
VPD - VARIAÇÕES PATRIMONIAIS DIMINUTIVAS FINANCEIRAS	XI	-	-
TRANSFERÊNCIAS E DELEGAÇÕES CONCEDIDAS	XII	35.012.100,09	12.517.102,95
DESVALORIZAÇÃO E PERDA DE ATIVOS	XIII	-	-
TRIBUTÁRIAS	XIV	-	-
CUSTO DAS MERCADORIAS E DOS PRODUTOS VENDIDOS, E DOS SERVIÇOS PRESTADOS	XV	-	-
OUTRAS VARIAÇÕES PATRIMONIAIS DIMINUTIVAS	XVI	1.959.367,84	10.555.137,24
RESULTADO PATRIMONIAL DO PERÍODO (I-II)		(16.801.989,44)	9.717.489,49

PREFEITURA MUNICIPAL DE FORTALEZA
DEMONSTRATIVO DA DÍVIDA FLUTUANTE - ANEXO 17 DA LEI 4.320

23901 - FUNDO DE INVESTIMENTO E DESENVOLVIMENTO DE ATIVIDADES DA ADMINISTRAÇÃO FAZENDÁRIA

EXERCÍCIO: 2020 PERÍODO(ATÉ MÊS): DEZEMBRO

DESCRIÇÃO	SALDO ANTERIOR	MOVIMENTAÇÃO DO EXERCÍCIO			SALDO PARA O EXERCÍCIO SEGUINTE
		INSCRIÇÃO / REC. EXTRA-ORÇ.	BAIXA / DESP. EXTRA-ORÇ.	PRESCRIÇÃO / CANCELAMENTO	
RESTOS A PAGAR	2.205.855,63	2.437.807,32	2.186.078,82	16.996,81	2.440.587,32
DEPÓSITOS E CAUÇÕES	67.683,73	8.606,20	2.775,19	-	73.514,74
CONSIGNAÇÕES	267.655,95	3.341.283,05	3.385.332,51	-	223.606,49
INSS	158.651,55	1.939.170,94	1.959.155,26	-	138.667,23
ISS	89.220,06	954.290,88	972.812,41	-	70.698,53
IRRF	19.784,34	447.821,23	453.364,84	-	14.240,73
IPM	-	-	-	-	-
OUTRAS CONSIGNAÇÕES	-	-	-	-	-
TOTAL	2.541.195,31	5.787.696,57	5.574.186,52	16.996,81	2.737.708,55

DEMONSTRAÇÃO DO FLUXO DE CAIXA

23901 - FUNDO DE INVESTIMENTO E DESENVOLVIMENTO DE ATIVIDADES DA ADMINISTRACAO FAZENDARIA

EXERCÍCIO: 2020

PERÍODO (ATÉ MÊS): DEZEMBRO

A. QUADRO PRINCIPAL	EXERCÍCIO ATUAL	EXERCÍCIO ANTERIOR
FLUXOS DE CAIXA DAS ATIVIDADES OPERACIONAIS (I)	(13.979.148,64)	8.779.595,25
INGRESSOS	46.811.581,64	61.187.709,39
Remuneração das Disponibilidades	372.216,71	1.218.268,40
Outras Receitas/Ingressos Operacionais	46.439.364,93	59.969.440,99
Outras Receitas Derivadas e Originárias	6.067,57	11.796,75
Depósitos Terceiros Passivos - Recebidos	8.606,20	60.468,27
Recebimentos de Consignações	3.341.283,05	5.288.524,20
Transferências Financeiras Recebidas	43.083.408,11	54.608.651,77
DESEMBOLSOS	60.790.730,28	52.408.114,14
Pessoal e Outras Despesas	22.402.622,49	34.735.511,43
Outros Desembolsos Operacionais	38.388.107,79	17.672.602,71
Depósitos Terceiros Passivos - Devolução	2.775,19	52.109,59
Pagamentos de Consignações	3.385.332,51	5.106.244,03
Transferências Financeiras Concedidas	35.000.000,09	12.514.249,09
FLUXOS DE CAIXA DAS ATIVIDADES DE INVESTIMENTO (II)	(4.635.067,21)	(571.900,59)
INGRESSOS	-	-
DESEMBOLSOS	4.635.067,21	571.900,59
Aquisição de Ativo não Circulante	2.478.155,99	441.167,26
Outros Desembolsos de Investimentos	2.156.911,22	130.733,33
FLUXOS DE CAIXA DAS ATIVIDADES DE FINANCIAMENTO (III)	-	-
INGRESSOS	-	-
DESEMBOLSOS	-	-
GERAÇÃO LÍQUIDA DE CAIXA E EQUIVALENTE DE CAIXA (I+II+III)	(18.614.215,85)	8.207.694,66
CAIXA E EQUIVALENTE DE CAIXA INICIAL	31.203.309,75	22.995.615,09
CAIXA E EQUIVALENTE DE CAIXA FINAL	12.589.093,90	31.203.309,75
B. QUADRO DE TRANSFERÊNCIAS RECEBIDAS E CONCEDIDAS	EXERCÍCIO ATUAL	EXERCÍCIO ANTERIOR
Total das Transferências Recebidas	-	-
Total das Transferências Concedidas	-	-
C. QUADRO DE DESEMBOLSOS DE PESSOAL E DEMAIS DESPESAS POR FUNÇÃO	EXERCÍCIO ATUAL	EXERCÍCIO ANTERIOR
Administração	22.402.622,49	34.735.511,43
Total dos Desembolsos de Pessoal e Demais Despesas por Função	22.402.622,49	34.735.511,43
D. QUADRO DE JUROS E ENCARGOS DA DÍVIDA	EXERCÍCIO ATUAL	EXERCÍCIO ANTERIOR
Total dos Juros e Encargos da Dívida	-	-



Prefeitura de
Fortaleza

FUNDO MUNICIPAL DE EDUCAÇÃO
UNIDADE ORÇAMENTÁRIA: 24 901

DEMONSTRATIVO DA RECEITA E DESPESA SEGUNDO AS CATERGORIAS ECONOMICAS - ANEXO 01 DA LEI 4.320/64
24901 - FUNDO MUNICIPAL DE EDUCACAO

EXERCÍCIO: 2020 PERÍODO(ATÉ MÊS): DEZEMBRO

RECEITAS		DESPESAS	
RECEITAS CORRENTES	988.742.779,07	DESPESAS CORRENTES	1.643.221.680,43
Impostos, Taxas, Contribuições de Melhoria	-	Pessoal e Encargos Sociais	1.241.762.416,01
Receita de Contribuições	-	Juros e Encargos da Dívida	-
Receita Patrimonial	3.301.509,24	Outras Despesas Correntes	401.459.264,42
Receita Agropecuária	-		
Receita Industrial	-		
Receita de Serviços	-		
Transferências Correntes	983.535.488,99		
Outras Receitas Correntes	1.905.780,84		
Dedução para Formação do FUNDEB	-		
SUPERÁVIT CORRENTE	-	DÉFICIT CORRENTE	654.478.901,36
RECEITAS DE CAPITAL	141.814,94	DESPESAS DE CAPITAL	22.113.537,24
Operações de Crédito	-	Investimento	22.113.537,24
Alienação de Bens	-	Inversões Financeira	-
Amortizações de Empréstimos	-	Amortização da Dívida	-
Transferências de Capital	141.814,94		
Outras Receitas de Capital	-		
REPASSE RECEBIDO	627.295.862,73	REPASSE CONCEDIDO	-
TOTAL DA RECEITA	1.616.180.456,74	TOTAL DA DESPESA	1.665.335.217,67
DÉFICIT	49.154.760,93	SUPERÁVIT	-
TOTAL	1.665.335.217,67	TOTAL	1.665.335.217,67

RESUMO

RECEITAS		DESPESAS	
RECEITAS CORRENTES	988.742.779,07	DESPESAS CORRENTES	1.643.221.680,43
RECEITAS DE CAPITAL	141.814,94	DESPESAS DE CAPITAL	22.113.537,24
REPASSE RECEBIDO	627.295.862,73	REPASSE CONCEDIDO	-
DÉFICIT	49.154.760,93	SUPERÁVIT	-
TOTAL	1.665.335.217,67	TOTAL	1.665.335.217,67

PREFEITURA MUNICIPAL DE FORTALEZA

EXERCÍCIO DE 2020

ANEXO 2

ORÇAMENTO GERAL

24901 - FUNDO MUNICIPAL DE EDUCACAO

CÓDIGO	ESPECIFICAÇÃO	NATUREZA DA DESPESA		
		ELEMENTO	MODALIDADE	CATEGORIA / GRUPO
3.0.0.0.00	DESPESAS CORRENTES			1643.221.680,43
3.10.0.00	PESSOAL E ENCARGOS SOCIAIS			1241762.416,01
3.19.0.00	APLICACOES DIRETAS		1037.793.376,73	
3.19.0.04	CONTRATAÇÃO POR TEMPO DETERMINADO	192.224.681,77		
3.19.0.05	OUTROS BENEFÍCIOS PREVIDENCIÁRIOS DO SERVIDOR OU DO MILITAR	15.967,32		
3.19.0.11	VENCIMENTOS E VANTAGENS FIXAS - PESSOAL CIVIL	824.023.517,17		
3.19.0.13	CONTRIBUIÇÕES PATRONAIS	2.728.108,09		
3.19.0.92	DESPESAS DE EXERCÍCIOS ANTERIORES	1.352.238,73		
3.19.0.94	INDENIZAÇÕES RESTITUIÇÕES TRABALHISTAS	1.825.317,69		
3.19.0.96	RESSARCIMENTO DE DESPESAS DE PESSOAL REQUISITADO	15.623.545,96		
3.19.100	APLICAÇÃO DIRETA DECORRENTE DE OPERAÇÃO ENTRE ÓRGÃOS, FUNDOS E ENTIDADES INTEGRANTES DOS ORÇAMENTOS FISCAL E DA SEGURIDADE SOCIAL		203.969.039,28	
3.19.113	CONTRIBUIÇÕES PATRONAIS	189.464.966,93		
3.19.192	DESPESAS DE EXERCÍCIOS ANTERIORES	14.504.072,35		
3.3.0.0.00	OUTRAS DESPESAS CORRENTES			401459.264,42
3.3.5.0.00	TRANSFERÊNCIAS DE INSTITUIÇÕES PRIVADAS		53.726.016,15	
3.3.5.0.41	CONTRIBUIÇÕES	17.114.803,68		
3.3.5.0.43	SUBVENÇÕES SOCIAIS	36.611.212,47		
3.3.9.0.00	APLICACOES DIRETAS		347.733.248,27	
3.3.9.0.08	OUTROS BENEFÍCIOS ASSISTENCIAIS DO SERVIDOR E DO MILITAR	169.551,15		
3.3.9.0.14	DIÁRIAS - CIVIL	4.610,00		
3.3.9.0.30	MATERIAL DE CONSUMO	83.433.644,00		
3.3.9.0.31	PREMIAÇÕES CULTURAIS, ARTÍSTICAS, CIENTÍFICAS, DESPORTIVAS E OUTRAS	692.386,00		
3.3.9.0.32	MATERIAL DE DISTRIBUIÇÃO GRATUITA	20.026.088,74		
3.3.9.0.34	OUTRAS DESPESAS DE PESSOAL DECORRENTES DE CONTRATOS DE TERCEIRIZAÇÃO	14.220,29		
3.3.9.0.36	OUTROS SERVIÇOS DE TERCEIROS - PESSOA FÍSICA	7.290.222,25		
3.3.9.0.37	LOCAÇÃO DE MÃO DE OBRA	17.198.401,49		
3.3.9.0.39	OUTROS SERVIÇOS DE TERCEIROS - PESSOA JURÍDICA	52.162.520,78		

PREFEITURA MUNICIPAL DE FORTALEZA

EXERCÍCIO DE 2020

ANEXO 2

ORÇAMENTO GERAL

24901 - FUNDO MUNICIPAL DE EDUCACAO

CÓDIGO	ESPECIFICAÇÃO	NATUREZA DA DESPESA		
		ELEMENTO	MODALIDADE	CATEGORIA / GRUPO
3.3.9.0.40	SERVICOS DE TECNOLOGIA DA INFORMACAO E COMUNICACAO - PESSOA JURIDICA	4.747,75		
3.3.9.0.46	AUXILIO-ALIMENTACAO	3.595.560,48		
3.3.9.0.47	OBRIGACOES TRIBUTARIAS CONTRIBUTIVAS	55.456,70		
3.3.9.0.92	DESPESAS DE EXERCICIOS ANTERIORES	4.471.431,48		
3.3.9.0.93	INDENIZACOES E RESTITUICOES	4.014.407,16		
4.0.0.0.00	DESPESAS DE CAPITAL			22.113.537,24
4.4.0.0.00	INVESTIMENTOS			22.113.537,24
4.4.5.0.00	TRANSFERENCIAS DE INSTITUICOES PRIVADAS		7.671.722,52	
4.4.5.0.42	AUXILIOS	7.671.722,52		
4.4.9.0.00	APLICACOES DIRETAS		14.441.814,72	
4.4.9.0.52	EQUIPAMENTOS E MATERIAL PERMANENTE	13.658.599,13		
4.4.9.0.92	DESPESAS DE EXERCICIOS ANTERIORES	266.824,54		
4.4.9.0.93	INDENIZACOES E RESTITUICOES	516.391,05		
TOTAL				1.665.335.217,67

PREFEITURA MUNICIPAL DE FORTALEZA

EXERCÍCIO DE 2020

ANEXO 6

ORÇAMENTO GERAL

24901 - FUNDO MUNICIPAL DE EDUCACAO

PROGRAMA DE TRABALHO

CÓDIGO	ESPECIFICAÇÃO	OPERAÇÃO ESPECIAL	PROJETO	ATIVIDADE	TOTAL
12.000.0000.0000.0000	EDUCACAO	55.456,70	3.352.547,58	1661.927.213,39	1665.279.760,97
12.122.0000.0000.0000	ADMINISTRACAO GERAL			83.097.871,27	83.097.871,27
12.122.0001.0000.0000	GESTAO E MANUTENCAO			83.097.871,27	83.097.871,27
12.122.0001.2016.0000	MANUTENCAO E FUNCIONAMENTO ADMINISTRATIVO			8.634,06	8.634,06
12.122.0001.2016.0023	MANUTENCAO E FUNCIONAMENTO ADMINISTRATIVO			8.634,06	8.634,06
12.122.0001.2120.0000	MANUTENCAO DO CONSELHO MUNICIPAL DE EDUCACAO BASICA			4.190,00	4.190,00
12.122.0001.2120.0001	MANUTENCAO DO CONSELHO MUNICIPAL DE EDUCACAO BASICA			4.190,00	4.190,00
12.122.0001.2195.0000	REMUNERACAO DE PESSOAL ATIVO DO MUNICIPIO E ENCARGOS SOCIAIS			83.080.228,20	83.080.228,20
12.122.0001.2195.0023	REMUNERACAO DE PESSOAL ATIVO DO MUNICIPIO E ENCARGOS SOCIAIS			83.080.228,20	83.080.228,20
12.122.0001.2836.0000	MANUTENCAO DE PREDIOS PUBLICOS			4.819,01	4.819,01
12.122.0001.2836.0001	MANUTENCAO DE PREDIOS PUBLICOS			4.819,01	4.819,01
12.126.0000.0000.0000	TECNOLOGIA DA INFORMACAO		2.750.548,17		2.750.548,17
12.126.0001.0000.0000	GESTAO E MANUTENCAO		2.750.548,17		2.750.548,17
12.126.0001.1005.0000	AQUISICAO E IMPLANTACAO DE PRODUTOS E SERVICOS DE TI		2.750.548,17		2.750.548,17
12.126.0001.1005.0018	AQUISICAO E IMPLANTACAO DE PRODUTOS E SERVICOS DE TI		2.750.548,17		2.750.548,17
12.243.0000.0000.0000	ASSISTENCIA A CRIANCA E AO ADOLESCENTE			32.833.076,57	32.833.076,57
12.243.2020.0000.0000	ENFRENTAMENTO DE EMERGÊNCIA DE SAÚDE DECORRENTE DO CORONA VÍRUS			32.833.076,57	32.833.076,57
12.243.2020.2133.0000	ENFRENTAMENTO DA EMERGÊNCIA COVID 19			32.833.076,57	32.833.076,57
12.243.2020.2133.0003	ENFRENTAMENTO DA EMERGÊNCIA COVID 19			32.833.076,57	32.833.076,57
12.361.0000.0000.0000	ENSINO FUNDAMENTAL			1213.772.806,30	1213.772.806,30
12.361.0042.0000.0000	DESENVOLVIMENTO DO ENSINO FUNDAMENTAL			1.198.894.292,80	1.198.894.292,80
12.361.0042.2124.0000	MANUTENCAO E QUALIFICACAO DO ENSINO FUNDAMENTAL			147.802.382,68	147.802.382,68
12.361.0042.2124.0001	MANUTENCAO E QUALIFICACAO DO ENSINO FUNDAMENTAL			147.802.382,68	147.802.382,68
12.361.0042.2195.0000	REMUNERACAO DE PESSOAL ATIVO DO MUNICIPIO E ENCARGOS SOCIAIS			1.042.108.791,43	1.042.108.791,43
12.361.0042.2195.0024	REMUNERACAO DE PESSOAL ATIVO DO MUNICIPIO E ENCARGOS SOCIAIS			1.042.108.791,43	1.042.108.791,43
12.361.0042.2792.0000	MANUTENCAO E REPAROS DE EQUIPAMENTOS ESCOLARES			8.983.118,69	8.983.118,69
12.361.0042.2792.0001	MANUTENCAO E REPAROS DE EQUIPAMENTOS ESCOLARES			8.983.118,69	8.983.118,69
12.361.0193.0000.0000	DESENVOLVIMENTO DA POLITICA DE EDUCACAO EM TEMPO INTEGRAL			14.878.513,50	14.878.513,50

PREFEITURA MUNICIPAL DE FORTALEZA

EXERCÍCIO DE 2020

ANEXO 6

ORÇAMENTO GERAL

24901 - FUNDO MUNICIPAL DE EDUCACAO

PROGRAMA DE TRABALHO

CÓDIGO	ESPECIFICAÇÃO	OPERAÇÃO ESPECIAL	PROJETO	ATIVIDADE	TOTAL
12.3610193.2109.0000	MANUTENCAO DA POLITICA DE EDUCACAO INTEGRAL, EM TEMPO INTEGRAL			14.444.699,45	14.444.699,45
12.3610193.2109.0001	MANUTENCAO DA POLITICA DE EDUCACAO INTEGRAL, EM TEMPO INTEGRAL			14.444.699,45	14.444.699,45
12.3610193.2127.0000	DESENVOLVIMENTO DO PROGRAMA NOVO MAIS EDUCACAO			433.814,05	433.814,05
12.3610193.2127.0001	DESENVOLVIMENTO DO PROGRAMA NOVO MAIS EDUCACAO			433.814,05	433.814,05
12.365.0000.0000.0000	EDUCACAO INFANTIL			209.153.654,80	209.153.654,80
12.365.0052.0000.0000	DESENVOLVIMENTO DA EDUCACAO INFANTIL			209.153.654,80	209.153.654,80
12.365.0052.2113.0000	GERENCIAMENTO E MANUTENCAO DAS POLITICAS DE EDUCACAO INFANTIL			44.238.873,42	44.238.873,42
12.365.0052.2113.0001	GERENCIAMENTO E MANUTENCAO DAS POLITICAS DE EDUCACAO INFANTIL			44.238.873,42	44.238.873,42
12.365.0052.2134.0000	GARANTIA DE ALIMENTACAO ESCOLAR - PRE-ESCOLAR - PNAEP			3.465.245,25	3.465.245,25
12.365.0052.2134.0001	GARANTIA DE ALIMENTACAO ESCOLAR - PRE-ESCOLAR - PNAEP			3.465.245,25	3.465.245,25
12.365.0052.2137.0000	GARANTIA DE ALIMENTACAO ESCOLAR CRECHE - PNAEC			6.098.717,11	6.098.717,11
12.365.0052.2137.0001	GARANTIA DE ALIMENTACAO ESCOLAR CRECHE - PNAEC			6.098.717,11	6.098.717,11
12.365.0052.2195.0000	REMUNERACAO DE PESSOAL ATIVO DO MUNICIPIO E ENCARGOS SOCIAIS			116.573.396,38	116.573.396,38
12.365.0052.2195.0025	REMUNERACAO DE PESSOAL ATIVO DO MUNICIPIO E ENCARGOS SOCIAIS			116.573.396,38	116.573.396,38
12.365.0052.2794.0000	MANUTENCAO E REPAROS DE CENTROS DE EDUCACAO INFANTIL			2.166.210,17	2.166.210,17
12.365.0052.2794.0001	MANUTENCAO E REPAROS DE CENTROS DE EDUCACAO INFANTIL			2.166.210,17	2.166.210,17
12.365.0052.2795.0000	APOIO A INSTITUICOES CONVENIADAS DE ATENDIMENTO A CRIANCAS DE 1A 3 ANOS - CRECHES			36.611212,47	36.611212,47
12.365.0052.2795.0001	APOIO A INSTITUICOES CONVENIADAS DE ATENDIMENTO A CRIANCAS DE 1A 3 ANOS - CRECHES - SR I			3.375.048,51	3.375.048,51
12.365.0052.2795.0002	APOIO A INSTITUICOES CONVENIADAS DE ATENDIMENTO A CRIANCAS DE 1A 3 ANOS - CRECHES - SR II			1.743.974,41	1.743.974,41
12.365.0052.2795.0003	APOIO A INSTITUICOES CONVENIADAS DE ATENDIMENTO A CRIANCAS DE 1A 3 ANOS - CRECHES - SR III			6.198.951,68	6.198.951,68
12.365.0052.2795.0004	APOIO A INSTITUICOES CONVENIADAS DE ATENDIMENTO A CRIANCAS DE 1A 3 ANOS - CRECHES - SR IV			1.232.786,44	1.232.786,44
12.365.0052.2795.0005	APOIO A INSTITUICOES CONVENIADAS DE ATENDIMENTO A CRIANCAS DE 1A 3 ANOS - CRECHES - SR V			13.384.295,59	13.384.295,59
12.365.0052.2795.0006	APOIO A INSTITUICOES CONVENIADAS DE ATENDIMENTO A CRIANCAS DE 1A 3 ANOS - CRECHES - SR VI			10.676.155,84	10.676.155,84
12.366.0000.0000.0000	EDUCACAO DE JOVENS E ADULTOS			791.270,05	791.270,05
12.366.0043.0000.0000	EDUCACAO DE JOVENS E ADULTOS			791.270,05	791.270,05

PREFEITURA MUNICIPAL DE FORTALEZA

EXERCÍCIO DE 2020

ANEXO 6

ORÇAMENTO GERAL

24901 - FUNDO MUNICIPAL DE EDUCACAO

PROGRAMA DE TRABALHO

CÓDIGO	ESPECIFICAÇÃO	OPERAÇÃO ESPECIAL	PROJETO	ATIVIDADE	TOTAL
12.366.0043.2138.0000	GARANTIA DE ALIMENTACAO ESCOLAR - EJA			791270,05	791270,05
12.366.0043.2138.0001	GARANTIA DE ALIMENTACAO ESCOLAR - EJA			791270,05	791270,05
12.368.0000.0000.0000	EDUCACAO BASICA		601999,41	122.278.534,40	122.880.533,81
12.368.0042.0000.0000	DESENVOLVIMENTO DO ENSINO FUNDAMENTAL			36.426.622,64	36.426.622,64
12.368.0042.2135.0000	GARANTIA DE ALIMENTACAO ESCOLAR - ENSINO FUNDAMENTAL - PNAEF			36.426.622,64	36.426.622,64
12.368.0042.2135.0001	GARANTIA DE ALIMENTACAO ESCOLAR - ENSINO FUNDAMENTAL - PNAEF			36.426.622,64	36.426.622,64
12.368.0105.0000.0000	MELHORIA DA QUALIDADE DA EDUCACAO BASICA		601999,41	85.851.911,76	86.453.911,77
12.368.0105.1130.0000	AQUISICAO DE IMOVEIS PARA IMPLANTACAO DE UNIDADES ESCOLARES		601999,41		601999,41
12.368.0105.1130.0001	AQUISICAO DE IMOVEIS PARA IMPLANTACAO DE UNIDADES ESCOLARES		601999,41		601999,41
12.368.0105.2122.0000	TRANSPORTE ESCOLAR			10.429.394,57	10.429.394,57
12.368.0105.2122.0001	TRANSPORTE ESCOLAR			10.429.394,57	10.429.394,57
12.368.0105.2131.0000	MANUTENCAO DAS ESCOLAS PELO PROGRAMA DE MANUTENCAO E DESENVOLVIMENTO DO ENSINO - PMDE			20.740.376,20	20.740.376,20
12.368.0105.2131.0001	MANUTENCAO DAS ESCOLAS PELO PROGRAMA DE MANUTENCAO E DESENVOLVIMENTO DO ENSINO - PMDE			20.740.376,20	20.740.376,20
12.368.0105.2139.0000	GARANTIA DE ALIMENTACAO ESCOLAR - AEE			685.978,67	685.978,67
12.368.0105.2139.0001	GARANTIA DE ALIMENTACAO ESCOLAR - AEE			685.978,67	685.978,67
12.368.0105.2160.0000	DESENVOLVIMENTO E AMPLIACAO DO PROGRAMA ESCOLA MUNICIPAL COM EXCELENCIA E DESEMPENHO - PMED			4.738.536,00	4.738.536,00
12.368.0105.2160.0001	DESENVOLVIMENTO E AMPLIACAO DO PROGRAMA ESCOLA MUNICIPAL COM EXCELENCIA E DESEMPENHO - PMED			4.738.536,00	4.738.536,00
12.368.0105.2161.0000	AQUISICAO E DISTRIBUICAO DO FARDAMENTO ESCOLAR			2.686.275,00	2.686.275,00
12.368.0105.2161.0001	AQUISICAO E DISTRIBUICAO DO FARDAMENTO ESCOLAR			2.686.275,00	2.686.275,00
12.368.0105.2162.0000	AQUISICAO E DISTRIBUICAO DE CARTEIRA DE ESTUDANTE PARA ALUNOS DA REDE MUNICIPAL			3.786.434,44	3.786.434,44
12.368.0105.2162.0001	AQUISICAO E DISTRIBUICAO DE CARTEIRA DE ESTUDANTE PARA ALUNOS DA REDE MUNICIPAL			3.786.434,44	3.786.434,44
12.368.0105.2881.0000	DESENVOLVIMENTO DA GESTAO ESCOLAR			42.784.916,88	42.784.916,88
12.368.0105.2881.0001	DESENVOLVIMENTO DA GESTAO ESCOLAR			42.784.916,88	42.784.916,88
TOTAL		55.456,70	3.352.547,58	1.661.927.213,39	1.665.335.217,67

PREFEITURA MUNICIPAL DE FORTALEZA

EXERCÍCIO DE 2020

ANEXO 7

ORÇAMENTO GERAL

24901 - FUNDO MUNICIPAL DE EDUCACAO

PROGRAMA DE TRABALHO

CÓDIGO	ESPECIFICAÇÃO	OPERAÇÃO ESPECIAL	PROJETO	ATIVIDADE	TOTAL
12.000.0000.0000.0000	EDUCACAO	55.456,70	3.352.547,58	166.1927.213,39	1665.279.760,97
12.122.0000.0000.0000	ADMINISTRACAO GERAL			83.097.871,27	83.097.871,27
12.122.0001.0000.0000	GESTAO E MANUTENCAO			83.097.871,27	83.097.871,27
12.122.0001.2016.0000	MANUTENCAO E FUNCIONAMENTO ADMINISTRATIVO			8.634,06	8.634,06
12.122.0001.2016.0023	MANUTENCAO E FUNCIONAMENTO ADMINISTRATIVO			8.634,06	8.634,06
12.122.0001.2120.0000	MANUTENCAO DO CONSELHO MUNICIPAL DE EDUCACAO BASICA			4.190,00	4.190,00
12.122.0001.2120.0001	MANUTENCAO DO CONSELHO MUNICIPAL DE EDUCACAO BASICA			4.190,00	4.190,00
12.122.0001.2195.0000	REMUNERACAO DE PESSOAL ATIVO DO MUNICIPIO E ENCARGOS SOCIAIS			83.080.228,20	83.080.228,20
12.122.0001.2195.0023	REMUNERACAO DE PESSOAL ATIVO DO MUNICIPIO E ENCARGOS SOCIAIS			83.080.228,20	83.080.228,20
12.122.0001.2836.0000	MANUTENCAO DE PREDIOS PUBLICOS			4.819,01	4.819,01
12.122.0001.2836.0001	MANUTENCAO DE PREDIOS PUBLICOS			4.819,01	4.819,01
12.126.0000.0000.0000	TECNOLOGIA DA INFORMACAO		2.750.548,17		2.750.548,17
12.126.0001.0000.0000	GESTAO E MANUTENCAO		2.750.548,17		2.750.548,17
12.126.0001.1005.0000	AQUISICAO E IMPLANTACAO DE PRODUTOS E SERVICOS DE TI		2.750.548,17		2.750.548,17
12.126.0001.1005.0018	AQUISICAO E IMPLANTACAO DE PRODUTOS E SERVICOS DE TI		2.750.548,17		2.750.548,17
12.243.0000.0000.0000	ASSISTENCIA A CRIANCA E AO ADOLESCENTE			32.833.076,57	32.833.076,57
12.243.2020.0000.0000	ENFRENTAMENTO DE EMERGÊNCIA DE SAÚDE DECORRENTE DO CORONAVÍRUS			32.833.076,57	32.833.076,57
12.243.2020.2133.0000	ENFRENTAMENTO DA EMERGÊNCIA COVID-19			32.833.076,57	32.833.076,57
12.243.2020.2133.0003	ENFRENTAMENTO DA EMERGÊNCIA COVID-19			32.833.076,57	32.833.076,57
12.361.0000.0000.0000	ENSINO FUNDAMENTAL			1213.772.806,30	1213.772.806,30
12.361.0042.0000.0000	DESENVOLVIMENTO DO ENSINO FUNDAMENTAL			1.198.894.292,80	1.198.894.292,80
12.361.0042.2124.0000	MANUTENCAO E QUALIFICACAO DO ENSINO FUNDAMENTAL			147.802.382,68	147.802.382,68
12.361.0042.2124.0001	MANUTENCAO E QUALIFICACAO DO ENSINO FUNDAMENTAL			147.802.382,68	147.802.382,68
12.361.0042.2195.0000	REMUNERACAO DE PESSOAL ATIVO DO MUNICIPIO E ENCARGOS SOCIAIS			1042.108.791,43	1042.108.791,43
12.361.0042.2195.0024	REMUNERACAO DE PESSOAL ATIVO DO MUNICIPIO E ENCARGOS SOCIAIS			1042.108.791,43	1042.108.791,43
12.361.0042.2792.0000	MANUTENCAO E REPAROS DE EQUIPAMENTOS ESCOLARES			8.983.118,69	8.983.118,69
12.361.0042.2792.0001	MANUTENCAO E REPAROS DE EQUIPAMENTOS ESCOLARES			8.983.118,69	8.983.118,69
12.361.0193.0000.0000	DESENVOLVIMENTO DA POLITICA DE EDUCACAO EM TEMPO INTEGRAL			14.878.513,50	14.878.513,50
12.361.0193.2109.0000	MANUTENCAO DA POLITICA DE EDUCACAO INTEGRAL, EM TEMPO INTEGRAL			14.444.699,45	14.444.699,45

PREFEITURA MUNICIPAL DE FORTALEZA

EXERCÍCIO DE 2020

ANEXO 7

ORÇAMENTO GERAL

24901 - FUNDO MUNICIPAL DE EDUCACAO

PROGRAMA DE TRABALHO

CÓDIGO	ESPECIFICAÇÃO	OPERAÇÃO ESPECIAL	PROJETO	ATIVIDADE	TOTAL
12.3610193.2109.0001	MANUTENCAO DA POLITICA DE EDUCACAO INTEGRAL, EM TEMPO INTEGRAL			14.444.699,45	14.444.699,45
12.3610193.2127.0000	DESENVOLVIMENTO DO PROGRAMA NOVO MAIS EDUCACAO			433.814,05	433.814,05
12.3610193.2127.0001	DESENVOLVIMENTO DO PROGRAMA NOVO MAIS EDUCACAO			433.814,05	433.814,05
12.365.0000.0000.0000	EDUCACAO INFANTIL			209.153.654,80	209.153.654,80
12.365.0052.0000.0000	DESENVOLVIMENTO DA EDUCACAO INFANTIL			209.153.654,80	209.153.654,80
12.365.0052.2113.0000	GERENCIAMENTO E MANUTENCAO DAS POLITICAS DE EDUCACAO INFANTIL			44.238.873,42	44.238.873,42
12.365.0052.2113.0001	GERENCIAMENTO E MANUTENCAO DAS POLITICAS DE EDUCACAO INFANTIL			44.238.873,42	44.238.873,42
12.365.0052.2134.0000	GARANTIA DE ALIMENTACAO ESCOLAR - PRE-ESCOLAR - PNAEP			3.465.245,25	3.465.245,25
12.365.0052.2134.0001	GARANTIA DE ALIMENTACAO ESCOLAR - PRE-ESCOLAR - PNAEP			3.465.245,25	3.465.245,25
12.365.0052.2137.0000	GARANTIA DE ALIMENTACAO ESCOLAR CRECHE - PNAEC			6.098.717,11	6.098.717,11
12.365.0052.2137.0001	GARANTIA DE ALIMENTACAO ESCOLAR CRECHE - PNAEC			6.098.717,11	6.098.717,11
12.365.0052.2195.0000	REMUNERACAO DE PESSOAL ATIVO DO MUNICIPIO E ENCARGOS SOCIAIS			116.573.396,38	116.573.396,38
12.365.0052.2195.0025	REMUNERACAO DE PESSOAL ATIVO DO MUNICIPIO E ENCARGOS SOCIAIS			116.573.396,38	116.573.396,38
12.365.0052.2794.0000	MANUTENCAO E REPAROS DE CENTROS DE EDUCACAO INFANTIL			2.166.210,17	2.166.210,17
12.365.0052.2794.0001	MANUTENCAO E REPAROS DE CENTROS DE EDUCACAO INFANTIL			2.166.210,17	2.166.210,17
12.365.0052.2795.0000	APOIO A INSTITUICOES CONVENIADAS DE ATENDIMENTO A CRIANCAS DE 1A 3 ANOS - CRECHES			36.611.212,47	36.611.212,47
12.365.0052.2795.0001	SR I APOIO A INSTITUICOES CONVENIADAS DE ATENDIMENTO A CRIANCAS DE 1A 3 ANOS - CRECHES -			3.375.048,51	3.375.048,51
12.365.0052.2795.0002	SR II APOIO A INSTITUICOES CONVENIADAS DE ATENDIMENTO A CRIANCAS DE 1A 3 ANOS - CRECHES -			1.743.974,41	1.743.974,41
12.365.0052.2795.0003	SR III APOIO A INSTITUICOES CONVENIADAS DE ATENDIMENTO A CRIANCAS DE 1A 3 ANOS - CRECHES -			6.198.951,68	6.198.951,68
12.365.0052.2795.0004	SR IV APOIO A INSTITUICOES CONVENIADAS DE ATENDIMENTO A CRIANCAS DE 1A 3 ANOS - CRECHES -			1.232.786,44	1.232.786,44
12.365.0052.2795.0005	SR V APOIO A INSTITUICOES CONVENIADAS DE ATENDIMENTO A CRIANCAS DE 1A 3 ANOS - CRECHES -			13.384.295,59	13.384.295,59
12.365.0052.2795.0006	SR VI APOIO A INSTITUICOES CONVENIADAS DE ATENDIMENTO A CRIANCAS DE 1A 3 ANOS - CRECHES -			10.676.155,84	10.676.155,84
12.366.0000.0000.0000	EDUCACAO DE JOVENS E ADULTOS			791.270,05	791.270,05
12.366.0043.0000.0000	EDUCACAO DE JOVENS E ADULTOS			791.270,05	791.270,05
12.366.0043.2138.0000	GARANTIA DE ALIMENTACAO ESCOLAR - EJA			791.270,05	791.270,05

PREFEITURA MUNICIPAL DE FORTALEZA

EXERCÍCIO DE 2020

ANEXO 7

ORÇAMENTO GERAL

24901 - FUNDO MUNICIPAL DE EDUCACAO

PROGRAMA DE TRABALHO

CÓDIGO	ESPECIFICAÇÃO	OPERAÇÃO ESPECIAL	PROJETO	ATIVIDADE	TOTAL
12.366.0043.2138.0001	GARANTIA DE ALIMENTACAO ESCOLAR - EJA			791270,05	791270,05
12.368.0000.0000.0000	EDUCACAO BASICA		601999,41	122.278.534,40	122.880.533,81
12.368.0042.0000.0000	DESENVOLVIMENTO DO ENSINO FUNDAMENTAL			36.426.622,64	36.426.622,64
12.368.0042.2135.0000	GARANTIA DE ALIMENTACAO ESCOLAR - ENSINO FUNDAMENTAL - PNAEF			36.426.622,64	36.426.622,64
12.368.0042.2135.0001	GARANTIA DE ALIMENTACAO ESCOLAR - ENSINO FUNDAMENTAL - PNAEF			36.426.622,64	36.426.622,64
12.368.0105.0000.0000	MELHORIA DA QUALIDADE DA EDUCACAO BASICA		601999,41	85.851.911,76	86.453.911,17
12.368.0105.1130.0000	AQUISICAO DE IMOVEIS PARA IMPLANTACAO DE UNIDADES ESCOLARES		601999,41		601999,41
12.368.0105.1130.0001	AQUISICAO DE IMOVEIS PARA IMPLANTACAO DE UNIDADES ESCOLARES		601999,41		601999,41
12.368.0105.2122.0000	TRANSPORTE ESCOLAR			10.429.394,57	10.429.394,57
12.368.0105.2122.0001	TRANSPORTE ESCOLAR			10.429.394,57	10.429.394,57
12.368.0105.2131.0000	MANUTENCAO DAS ESCOLAS PELO PROGRAMA DE MANUTENCAO E DESENVOLVIMENTO DO ENSINO - PMDE			20.740.376,20	20.740.376,20
12.368.0105.2131.0001	MANUTENCAO DAS ESCOLAS PELO PROGRAMA DE MANUTENCAO E DESENVOLVIMENTO DO ENSINO - PMDE			20.740.376,20	20.740.376,20
12.368.0105.2139.0000	GARANTIA DE ALIMENTACAO ESCOLAR - AEE			685.978,67	685.978,67
12.368.0105.2139.0001	GARANTIA DE ALIMENTACAO ESCOLAR - AEE			685.978,67	685.978,67
12.368.0105.2160.0000	DESENVOLVIMENTO E AMPLIACAO DO PROGRAMA ESCOLA MUNICIPAL COM EXCELENCIA E DESEMPENHO - PMED			4.738.536,00	4.738.536,00
12.368.0105.2160.0001	DESENVOLVIMENTO E AMPLIACAO DO PROGRAMA ESCOLA MUNICIPAL COM EXCELENCIA E DESEMPENHO - PMED			4.738.536,00	4.738.536,00
12.368.0105.2161.0000	AQUISICAO E DISTRIBUICAO DO FARDAMENTO ESCOLAR			2.686.275,00	2.686.275,00
12.368.0105.2161.0001	AQUISICAO E DISTRIBUICAO DO FARDAMENTO ESCOLAR			2.686.275,00	2.686.275,00
12.368.0105.2162.0000	AQUISICAO E DISTRIBUICAO DE CARTEIRA DE ESTUDANTE PARA ALUNOS DA REDE MUNICIPAL			3.786.434,44	3.786.434,44
12.368.0105.2162.0001	AQUISICAO E DISTRIBUICAO DE CARTEIRA DE ESTUDANTE PARA ALUNOS DA REDE MUNICIPAL			3.786.434,44	3.786.434,44
12.368.0105.2881.0000	DESENVOLVIMENTO DA GESTAO ESCOLAR			42.784.916,88	42.784.916,88
12.368.0105.2881.0001	DESENVOLVIMENTO DA GESTAO ESCOLAR			42.784.916,88	42.784.916,88
TOTAL		55.456,70	3.352.547,58	1.661.927.213,39	1.665.335.217,67

PREFEITURA MUNICIPAL DE FORTALEZA

EXERCÍCIO DE 2020

ANEXO 8

ORÇAMENTO GERAL

24901 - FUNDO MUNICIPAL DE EDUCACAO

PROGRAMA DE TRABALHO

CÓDIGO	ESPECIFICAÇÃO	ORDINÁRIO	VINCULADO	TOTAL
12.000.0000.0000.0000	EDUCACAO	70.820.897,34	1.594.514.320,33	1.665.335.217,67
12.122.0000.0000.0000	ADMINISTRACAO GERAL	23.574.834,41	59.523.036,86	83.097.871,27
12.122.0001.0000.0000	GESTAO E MANUTENCAO	23.574.834,41	59.523.036,86	83.097.871,27
12.122.0001.2016.0000	MANUTENCAO E FUNCIONAMENTO ADMINISTRATIVO	6.829,20	1.804,86	8.634,06
12.122.0001.2016.0023	MANUTENCAO E FUNCIONAMENTO ADMINISTRATIVO	6.829,20	1.804,86	8.634,06
12.122.0001.2120.0000	MANUTENCAO DO CONSELHO MUNICIPAL DE EDUCACAO BASICA		4.190,00	4.190,00
12.122.0001.2120.0001	MANUTENCAO DO CONSELHO MUNICIPAL DE EDUCACAO BASICA		4.190,00	4.190,00
12.122.0001.2195.0000	REMUNERACAO DE PESSOAL ATIVO DO MUNICIPIO E ENCARGOS SOCIAIS	23.568.005,21	59.512.222,99	83.080.228,20
12.122.0001.2195.0023	REMUNERACAO DE PESSOAL ATIVO DO MUNICIPIO E ENCARGOS SOCIAIS	23.568.005,21	59.512.222,99	83.080.228,20
12.122.0001.2836.0000	MANUTENCAO DE PREDIOS PUBLICOS		4.819,01	4.819,01
12.122.0001.2836.0001	MANUTENCAO DE PREDIOS PUBLICOS		4.819,01	4.819,01
12.126.0000.0000.0000	TECNOLOGIA DA INFORMACAO		2.750.548,17	2.750.548,17
12.126.0001.0000.0000	GESTAO E MANUTENCAO		2.750.548,17	2.750.548,17
12.126.0001.1005.0000	AQUISICAO E IMPLANTACAO DE PRODUTOS E SERVICOS DE TI		2.750.548,17	2.750.548,17
12.126.0001.1005.0018	AQUISICAO E IMPLANTACAO DE PRODUTOS E SERVICOS DE TI		2.750.548,17	2.750.548,17
12.243.0000.0000.0000	ASSISTENCIA A CRIANCA E AO ADOLESCENTE	32.833.076,57		32.833.076,57
12.243.2020.0000.0000	ENFRENTAMENTO DE EMERGÊNCIA DE SAÚDE DECORRENTE DO CORONA VÍRUS	32.833.076,57		32.833.076,57
12.243.2020.2133.0000	ENFRENTAMENTO DA EMERGÊNCIA COVID 19	32.833.076,57		32.833.076,57
12.243.2020.2133.0003	ENFRENTAMENTO DA EMERGÊNCIA COVID 19	32.833.076,57		32.833.076,57
12.361.0000.0000.0000	ENSINO FUNDAMENTAL	2.990,00	1.213.769.816,30	1.213.772.806,30
12.361.0042.0000.0000	DESENVOLVIMENTO DO ENSINO FUNDAMENTAL	2.990,00	1.198.891.302,80	1.198.894.292,80
12.361.0042.2124.0000	MANUTENCAO E QUALIFICACAO DO ENSINO FUNDAMENTAL	2.990,00	147.799.392,68	147.802.382,68
12.361.0042.2124.0001	MANUTENCAO E QUALIFICACAO DO ENSINO FUNDAMENTAL	2.990,00	147.799.392,68	147.802.382,68
12.361.0042.2195.0000	REMUNERACAO DE PESSOAL ATIVO DO MUNICIPIO E ENCARGOS SOCIAIS		1.042.108.791,43	1.042.108.791,43
12.361.0042.2195.0024	REMUNERACAO DE PESSOAL ATIVO DO MUNICIPIO E ENCARGOS SOCIAIS		1.042.108.791,43	1.042.108.791,43
12.361.0042.2792.0000	MANUTENCAO E REPAROS DE EQUIPAMENTOS ESCOLARES		8.983.118,69	8.983.118,69
12.361.0042.2792.0001	MANUTENCAO E REPAROS DE EQUIPAMENTOS ESCOLARES		8.983.118,69	8.983.118,69
12.361.0193.0000.0000	DESENVOLVIMENTO DA POLITICA DE EDUCACAO EM TEMPO INTEGRAL		14.878.513,50	14.878.513,50

PREFEITURA MUNICIPAL DE FORTALEZA

EXERCÍCIO DE 2020

ANEXO 8

ORÇAMENTO GERAL

24901 - FUNDO MUNICIPAL DE EDUCACAO

PROGRAMA DE TRABALHO

CÓDIGO	ESPECIFICAÇÃO	ORDINÁRIO	VINCULADO	TOTAL
12.3610193.2109.0000	MANUTENCAO DA POLITICA DE EDUCACAO INTEGRAL, EM TEMPO INTEGRAL		14.444.699,45	14.444.699,45
12.3610193.2109.0001	MANUTENCAO DA POLITICA DE EDUCACAO INTEGRAL, EM TEMPO INTEGRAL		14.444.699,45	14.444.699,45
12.3610193.2127.0000	DESENVOLVIMENTO DO PROGRAMA NOVO MAIS EDUCACAO		433.814,05	433.814,05
12.3610193.2127.0001	DESENVOLVIMENTO DO PROGRAMA NOVO MAIS EDUCACAO		433.814,05	433.814,05
12.365.0000.0000.0000	EDUCACAO INFANTIL	704.000,00	208.449.654,80	209.153.654,80
12.365.0052.0000.0000	DESENVOLVIMENTO DA EDUCACAO INFANTIL	704.000,00	208.449.654,80	209.153.654,80
12.365.0052.2113.0000	GERENCIAMENTO E MANUTENCAO DAS POLITICAS DE EDUCACAO INFANTIL		44.238.873,42	44.238.873,42
12.365.0052.2113.0001	GERENCIAMENTO E MANUTENCAO DAS POLITICAS DE EDUCACAO INFANTIL		44.238.873,42	44.238.873,42
12.365.0052.2134.0000	GARANTIA DE ALIMENTACAO ESCOLAR - PRE-ESCOLAR - PNAEP		3.465.245,25	3.465.245,25
12.365.0052.2134.0001	GARANTIA DE ALIMENTACAO ESCOLAR - PRE-ESCOLAR - PNAEP		3.465.245,25	3.465.245,25
12.365.0052.2137.0000	GARANTIA DE ALIMENTACAO ESCOLAR CRECHE - PNAEC	704.000,00	5.394.717,11	6.098.717,11
12.365.0052.2137.0001	GARANTIA DE ALIMENTACAO ESCOLAR CRECHE - PNAEC	704.000,00	5.394.717,11	6.098.717,11
12.365.0052.2195.0000	REMUNERACAO DE PESSOAL ATIVO DO MUNICIPIO E ENCARGOS SOCIAIS		116.573.396,38	116.573.396,38
12.365.0052.2195.0025	REMUNERACAO DE PESSOAL ATIVO DO MUNICIPIO E ENCARGOS SOCIAIS		116.573.396,38	116.573.396,38
12.365.0052.2794.0000	MANUTENCAO E REPAROS DE CENTROS DE EDUCACAO INFANTIL		2.166.210,17	2.166.210,17
12.365.0052.2794.0001	MANUTENCAO E REPAROS DE CENTROS DE EDUCACAO INFANTIL		2.166.210,17	2.166.210,17
12.365.0052.2795.0000	APOIO A INSTITUICOES CONVENIADAS DE ATENDIMENTO A CRIANCAS DE 1A 3 ANOS - CRECHES		36.611212,47	36.611212,47
12.365.0052.2795.0001	APOIO A INSTITUICOES CONVENIADAS DE ATENDIMENTO A CRIANCAS DE 1A 3 ANOS - CRECHES - SR I		3.375.048,51	3.375.048,51
12.365.0052.2795.0002	APOIO A INSTITUICOES CONVENIADAS DE ATENDIMENTO A CRIANCAS DE 1A 3 ANOS - CRECHES - SR II		1.743.974,41	1.743.974,41
12.365.0052.2795.0003	APOIO A INSTITUICOES CONVENIADAS DE ATENDIMENTO A CRIANCAS DE 1A 3 ANOS - CRECHES - SR III		6.198.951,68	6.198.951,68
12.365.0052.2795.0004	APOIO A INSTITUICOES CONVENIADAS DE ATENDIMENTO A CRIANCAS DE 1A 3 ANOS - CRECHES - SR IV		1.232.786,44	1.232.786,44
12.365.0052.2795.0005	APOIO A INSTITUICOES CONVENIADAS DE ATENDIMENTO A CRIANCAS DE 1A 3 ANOS - CRECHES - SR V		13.384.295,59	13.384.295,59
12.365.0052.2795.0006	APOIO A INSTITUICOES CONVENIADAS DE ATENDIMENTO A CRIANCAS DE 1A 3 ANOS - CRECHES - VI		10.676.155,84	10.676.155,84
12.366.0000.0000.0000	EDUCACAO DE JOVENS E ADULTOS		791.270,05	791.270,05
12.366.0043.0000.0000	EDUCACAO DE JOVENS E ADULTOS		791.270,05	791.270,05

PREFEITURA MUNICIPAL DE FORTALEZA

EXERCÍCIO DE 2020

ANEXO 8

ORÇAMENTO GERAL

24901 - FUNDO MUNICIPAL DE EDUCACAO

PROGRAMA DE TRABALHO

CÓDIGO	ESPECIFICAÇÃO	ORDINÁRIO	VINCULADO	TOTAL
12.366.0043.2138.0000	GARANTIA DE ALIMENTACAO ESCOLAR - EJA		791270,05	791270,05
12.366.0043.2138.0001	GARANTIA DE ALIMENTACAO ESCOLAR - EJA		791270,05	791270,05
12.368.0000.0000.0000	EDUCACAO BASICA	13.705.996,36	109.174.537,45	122.880.533,81
12.368.0042.0000.0000	DESENVOLVIMENTO DO ENSINO FUNDAMENTAL	12.952.704,00	23.473.918,64	36.426.622,64
12.368.0042.2135.0000	GARANTIA DE ALIMENTACAO ESCOLAR - ENSINO FUNDAMENTAL - PNAEF	12.952.704,00	23.473.918,64	36.426.622,64
12.368.0042.2135.0001	GARANTIA DE ALIMENTACAO ESCOLAR - ENSINO FUNDAMENTAL - PNAEF	12.952.704,00	23.473.918,64	36.426.622,64
12.368.0105.0000.0000	MELHORIA DA QUALIDADE DA EDUCACAO BASICA	753.292,36	85.700.618,81	86.453.911,17
12.368.0105.1130.0000	AQUISICAO DE IMOVEIS PARA IMPLANTACAO DE UNIDADES ESCOLARES		601999,41	601999,41
12.368.0105.1130.0001	AQUISICAO DE IMOVEIS PARA IMPLANTACAO DE UNIDADES ESCOLARES		601999,41	601999,41
12.368.0105.2122.0000	TRANSPORTE ESCOLAR		10.429.394,57	10.429.394,57
12.368.0105.2122.0001	TRANSPORTE ESCOLAR		10.429.394,57	10.429.394,57
12.368.0105.2131.0000	MANUTENCAO DAS ESCOLAS PELO PROGRAMA DE MANUTENCAO E DESENVOLVIMENTO DO ENSINO - PMDE		20.740.376,20	20.740.376,20
12.368.0105.2131.0001	MANUTENCAO DAS ESCOLAS PELO PROGRAMA DE MANUTENCAO E DESENVOLVIMENTO DO ENSINO - PMDE		20.740.376,20	20.740.376,20
12.368.0105.2139.0000	GARANTIA DE ALIMENTACAO ESCOLAR - AEE		685.978,67	685.978,67
12.368.0105.2139.0001	GARANTIA DE ALIMENTACAO ESCOLAR - AEE		685.978,67	685.978,67
12.368.0105.2160.0000	DESENVOLVIMENTO E AMPLIACAO DO PROGRAMA ESCOLA MUNICIPAL COM EXCELENCIA E DESEMPENHO - PMED		4.738.536,00	4.738.536,00
12.368.0105.2160.0001	DESENVOLVIMENTO E AMPLIACAO DO PROGRAMA ESCOLA MUNICIPAL COM EXCELENCIA E DESEMPENHO - PMED		4.738.536,00	4.738.536,00
12.368.0105.2161.0000	AQUISICAO E DISTRIBUICAO DO FARDAMENTO ESCOLAR		2.686.275,00	2.686.275,00
12.368.0105.2161.0001	AQUISICAO E DISTRIBUICAO DO FARDAMENTO ESCOLAR		2.686.275,00	2.686.275,00
12.368.0105.2162.0000	AQUISICAO E DISTRIBUICAO DE CARTEIRA DE ESTUDANTE PARA ALUNOS DA REDE MUNICIPAL	602.303,56	3.184.130,88	3.786.434,44
12.368.0105.2162.0001	AQUISICAO E DISTRIBUICAO DE CARTEIRA DE ESTUDANTE PARA ALUNOS DA REDE MUNICIPAL	602.303,56	3.184.130,88	3.786.434,44
12.368.0105.2881.0000	DESENVOLVIMENTO DA GESTAO ESCOLAR	150.988,80	42.633.928,08	42.784.916,88
12.368.0105.2881.0001	DESENVOLVIMENTO DA GESTAO ESCOLAR	150.988,80	42.633.928,08	42.784.916,88
12.846.0000.0000.0000	OUTROS ENCARGOS ESPECIAIS		55.456,70	55.456,70
12.846.0012.0000.0000	ENCARGOS GERAIS DO MUNICIPIO		55.456,70	55.456,70
12.846.0012.0017.0000	CONTRIBUICAO PARA FORMACAO DO PASEP		55.456,70	55.456,70
12.846.0012.0017.0003	CONTRIBUICAO PARA FORMACAO DO PASEP		55.456,70	55.456,70
TOTAL		70.820.897,34	1.594.514.320,33	1.665.335.217,67

PREFEITURA MUNICIPAL DE FORTALEZA

24901 - FUNDO MUNICIPAL DE EDUCACAO

EXERCÍCIO DE 2020

ANEXO 9

ORÇAMENTO GERAL

DEMONSTRATIVO DAS DESPESAS POR ÓRGÃO E FUNÇÃO

	TRABALHO	EDUCACAO	CULTURA	DIREITOS DA CIDADANIA
FUNDO MUNICIPAL DE EDUCACAO	-	1665.335.217,67	-	-
TOTAL				1.665.335.217,67

PREFEITURA MUNICIPAL DE FORTALEZA

DEMONSTRATIVO DA RECEITA ORÇADA COM A ARRECADADA - ANEXO 10 DA LEI 4.320/64

24901 - FUNDO MUNICIPAL DE EDUCACAO

Exercício 2020

Código da Receita	Descrição da Receita	Previsão	Arrecadado	Diferença	
				Para Mais	Para Menos
100000000	RECEITAS CORRENTES	1.100.500.781,00	988.742.779,07		111.758.001,93
130000000	RECEITA PATRIMONIAL	1.000.000,00	3.301.509,24	2.301.509,24	
132000000	VALORES MOBILIARIOS	1.000.000,00	3.301.509,24	2.301.509,24	
132100000	JUROS E CORRECOES MONETARIAS	1.000.000,00	3.301.509,24	2.301.509,24	
132100100	REMUNERACAO DE DEPOSITOS BANCARIOS	1.000.000,00	3.301.509,24	2.301.509,24	
132100110	REMUNERACAO DE DEPOSITOS BANCARIOS - PRINCIPAL	1.000.000,00	3.301.509,24	2.301.509,24	
1321001101	REMUNERACAO DE DEPOSITOS BANCARIOS - PRINCIPAL - GERAL	-	6.248,57	6.248,57	
1321001102	REMUNERACAO DE DEPOSITOS BANCARIOS - PRINCIPAL - POUPANCA	-	81.438,90	81.438,90	
1321001104	REMUNERACAO DE DEPOSITOS BANCARIOS - VINCULADOS - FUNDEB/FUNDEF	-	1.898.557,77	1.898.557,77	
1321001106	REMUNERACAO DE DEPOSITOS BANCARIOS - VINCULADOS - MANUTENCAO E DESENVOLVIMENTO DO ENSINO (MDE)	1.000.000,00	726.459,87		273.540,13
1321001110	REMUNERACAO DE DEPOSITOS BANCARIOS - VINCULADOS - OUTROS	-	588.804,13	588.804,13	
170000000	TRANSFERENCIAS CORRENTES	1.099.500.781,00	983.535.488,99		115.965.292,01
171000000	TRANSFERENCIAS DA UNIAO E DE SUAS ENTIDADES	329.685.331,00	316.036.893,60		13.648.437,40
171800000	TRANSFERENCIAS DA UNIAO - ESPECIFICAS DE ESTADOS, DF E MUNICIPIOS	329.685.331,00	316.036.893,60		13.648.437,40
171805000	TRANSFERENCIAS DE RECURSOS DO FUNDO NACIONAL DO DESENVOLVIMENTO DA EDUCACAO - FNDE	74.997.322,00	70.239.519,89		4.757.802,11
171805100	TRANSFERENCIAS DO SALARIO-EDUCACAO	37.849.018,00	33.851.926,88		3.997.091,12
171805110	TRANSFERENCIAS DO SALARIO-EDUCACAO - PRINCIPAL	37.849.018,00	33.851.926,88		3.997.091,12
171805200	TRANSFERENCIAS DIRETAS DO FNDE REFERENTES AO PROGRAMA DINHEIRO DIRETO NA ESCOLA - PDDE	1.055.000,00	-		1.055.000,00
171805210	TRANSFERENCIAS DIRETAS DO FNDE REFERENTES AO PROGRAMA DINHEIRO DIRETO NA ESCOLA - PDDE - PRINCIPAL	1.055.000,00	-		1.055.000,00
171805300	TRANSFERENCIAS DIRETAS DO FNDE REFERENTES AO PROGRAMA NACIONAL DE ALIMENTACAO ESCOLAR - PNAE	31.443.304,00	33.839.636,60	2.396.332,60	
171805310	TRANSFERENCIAS DIRETAS DO FNDE REFERENTES AO PROGRAMA NACIONAL DE ALIMENTACAO ESCOLAR - PNAE - PRINCIPAL	31.443.304,00	33.839.636,60	2.396.332,60	
171805400	TRANSFERENCIAS DIRETAS DO FNDE REFERENTES AO PROGRAMA NACIONAL DE APOIO AO TRANSPORTE DO ESCOLAR - PNATE	-	2.671,47	2.671,47	
171805410	TRANSFERENCIAS DIRETAS DO FNDE REFERENTES AO PROGRAMA NACIONAL DE APOIO AO TRANSPORTE DO ESCOLAR - PNATE - PRINCIPAL	-	2.671,47	2.671,47	
171805900	OUTRAS TRANSFERENCIAS DIRETAS DO FUNDO NACIONAL DO DESENVOLVIMENTO DA EDUCACAO - FNDE	4.650.000,00	2.545.284,94		2.104.715,06
171805910	OUTRAS TRANSFERENCIAS DIRETAS DO FUNDO NACIONAL DO DESENVOLVIMENTO DA EDUCACAO - FNDE - PRINCIPAL	4.650.000,00	2.545.284,94		2.104.715,06

1718090000	TRANSFERENCIAS DE RECURSOS DE COMPLEMENTACAO DA UNIAO AO FUNDO DE MANUTENCAO E DESENVOLVIMENTO DA EDUCACAO BASICA E DE VALORIZACAO DOS PROFISSIONAIS DA EDUCACAO - FUNDEB	254.688.009,00	245.797.373,71		8.890.635,29
1718091000	TRANSFERENCIAS DE RECURSOS DA COMPLEMENTACAO DA UNIAO AO FUNDO DE MANUTENCAO E DESENVOLVIMENTO DA EDUCACAO BASICA E DE VALORIZACAO DOS PROFISSIONAIS DA EDUCACAO - FUNDEB	254.688.009,00	245.797.373,71		8.890.635,29
1718091100	TRANSFERENCIAS DE RECURSOS DA COMPLEMENTACAO DA UNIAO AO FUNDO DE MANUTENCAO E DESENVOLVIMENTO DA EDUCACAO BASICA E DE VALORIZACAO DOS PROFISSIONAIS DA EDUCACAO - FUNDEB - PRINCIPAL	254.688.009,00	245.797.373,71		8.890.635,29
1718100000	TRANSFERENCIAS DE CONVENIOS DA UNIAO E DE SUAS ENTIDADES	-	-		
1718102000	TRANSFERENCIAS DE CONVENIOS DA UNIAO DESTINADAS A PROGRAMAS DE EDUCACAO	-	-		
1718102100	TRANSFERENCIAS DE CONVENIOS DA UNIAO DESTINADAS A PROGRAMAS DE EDUCACAO - PRINCIPAL	-	-		
1718109000	OUTRAS TRANSFERENCIAS DE CONVENIOS DA UNIAO	-	-		
1718109100	OUTRAS TRANSFERENCIAS DE CONVENIOS DA UNIAO - PRINCIPAL	-	-		
1750000000	TRANSFERENCIAS DE OUTRAS INSTITUICOES PUBLICAS	769.815.450,00	667.498.595,39		102.316.854,61
1758000000	TRANSFERENCIAS DE OUTRAS INSTITUICOES PUBLICAS - ESPECIFICAS DE ESTADOS, DF E MUNICIPIOS	769.815.450,00	667.498.595,39		102.316.854,61
1758010000	TRANSFERENCIAS DE RECURSOS DO FUNDO DE MANUTENCAO E DESENVOLVIMENTO DA EDUCACAO BASICA E DE VALORIZACAO DOS PROFISSIONAIS DA EDUCACAO - FUNDEB	769.815.450,00	667.498.595,39		102.316.854,61
1758011000	TRANSFERENCIAS DE RECURSOS DO FUNDO DE MANUTENCAO E DESENVOLVIMENTO DA EDUCACAO BASICA E DE VALORIZACAO DOS PROFISSIONAIS DA EDUCACAO - FUNDEB	769.815.450,00	667.498.595,39		102.316.854,61
1758011100	TRANSFERENCIAS DE RECURSOS DO FUNDO DE MANUTENCAO E DESENVOLVIMENTO DA EDUCACAO BASICA E DE VALORIZACAO DOS PROFISSIONAIS DA EDUCACAO - FUNDEB - PRINCIPAL	769.815.450,00	667.498.595,39		102.316.854,61
1900000000	OUTRAS RECEITAS CORRENTES	-	1.905.780,84	1.905.780,84	
1920000000	INDENIZACOES, RESTITUICOES E RESSARCIMENTOS	-	1.905.780,84	1.905.780,84	
1922000000	RESTITUICOES	-	1.905.780,84	1.905.780,84	
1922990000	OUTRAS RESTITUICOES	-	1.905.780,84	1.905.780,84	
1922991000	OUTRAS RESTITUICOES	-	1.905.780,84	1.905.780,84	
1922991100	OUTRAS RESTITUICOES - PRINCIPAL	-	1.905.780,84	1.905.780,84	
1922991199	OUTRAS RESTITUICOES - PRINCIPAL - DEMAIS RESTITUICOES	-	1.905.780,84	1.905.780,84	
2000000000	RECEITAS DE CAPITAL	55.759.609,00	141.814,94		55.617.794,06
2400000000	TRANSFERENCIAS DE CAPITAL	55.759.609,00	141.814,94		55.617.794,06
2410000000	TRANSFERENCIAS DA UNIAO E DE SUAS ENTIDADES	53.759.609,00	141.814,94		53.617.794,06
2418000000	TRANSFERENCIAS DA UNIAO - ESPECIFICAS DE ESTADOS, DF E MUNICIPIOS	53.759.609,00	141.814,94		53.617.794,06
2418050000	TRANSFERENCIAS DE RECURSOS DESTINADOS A PROGRAMAS DE EDUCACAO	53.759.609,00	141.814,94		53.617.794,06
2418051000	TRANSFERENCIAS DE RECURSOS DESTINADOS A PROGRAMAS DE EDUCACAO	53.759.609,00	141.814,94		53.617.794,06
2418051100	TRANSFERENCIAS DE RECURSOS DESTINADOS A PROGRAMAS DE EDUCACAO - PRINCIPAL	53.759.609,00	141.814,94		53.617.794,06
2418100000	TRANSFERENCIA DE CONVENIOS DA UNIAO E DE SUAS ENTIDADES	-	-		
2418102000	TRANSFERENCIAS DE CONVENIO DA UNIAO DESTINADAS A PROGRAMAS DE EDUCACAO	-	-		
2418102100	TRANSFERENCIAS DE CONVENIO DA UNIAO DESTINADAS A PROGRAMAS DE EDUCACAO - PRINCIPAL	-	-		
2418109000	OUTRAS TRANSFERENCIAS DE CONVENIOS DA UNIAO	-	-		
2418109100	OUTRAS TRANSFERENCIAS DE CONVENIOS DA UNIAO - PRINCIPAL	-	-		

PRESTAÇÃO DE CONTAS
DE GOVERNO - 2020

2420000000	TRANSFERENCIAS DOS ESTADOS E DO DISTRITO FEDERAL E DE SUAS ENTIDADES	2.000.000,00	-	2.000.000,00
2428000000	TRANSFERENCIAS DOS ESTADOS, DISTRITO FEDERAL, E DE SUAS ENTIDADES	2.000.000,00	-	2.000.000,00
2428100000	TRANSFERENCIAS DE CONVENIOS DOS ESTADOS E DO DISTRITO FEDERAL E DE SUAS ENTIDADES	2.000.000,00	-	2.000.000,00
2428109000	OUTRAS TRANSFERENCIAS DE CONVENIO DOS ESTADOS	2.000.000,00	-	2.000.000,00
2428109100	OUTRAS TRANSFERENCIAS DE CONVENIO DOS ESTADOS - PRINCIPAL	2.000.000,00	-	2.000.000,00
7000000000	RECEITAS CORRENTES INTRAORCAMENTARIAS	-	-	-
7900000000	OUTRAS RECEITAS CORRENTES INTRAORCAMENTARIAS	-	-	-
7920000000	INDENIZACOES, RESTITUICOES E RESSARCIMENTOS	-	-	-
7922000000	RESTITUICOES	-	-	-
7922990000	OUTRAS RESTITUICOES	-	-	-
7922991000	OUTRAS RESTITUICOES	-	-	-
7922991100	OUTRAS RESTITUICOES - PRINCIPAL	-	-	-
7922991199	OUTRAS RESTITUICOES - PRINCIPAL - DEMAIS RESTITUICOES	-	-	-
951000000000	DEDUCOES DO FUNDEB	- 465.273.290,00	-	465.273.290,00
951718012100	DEDUÇÃO DE RECEITA COTA-PARTE DO FUNDO DE PARTICIPACAO DOS MUNICIPIOS - COTA MENSAL - PRINCIPAL	- 184.951.464,00	-	184.951.464,00
951718015100	DEDUÇÃO DE RECEITA COTA-PARTE DO IMPOSTO SOBRE A PROPRIEDADE TERRITORIAL RURAL - PRINCIPAL	- 146.333,00	-	146.333,00
951718061100	PRINCIPAL DEDUCAO PARA A FORMACAO DO FUNDEB - TRANSFERENCIA FINANCEIRA DO ICMS - DESONERACAO - LC. N- 87/96 -	- 527.007,00	-	527.007,00
951728011100	DEDUCAO PARA A FORMACAO DO FUNDEB - COTA-PARTE DO ICMS - PRINCIPAL	- 218.500.642,00	-	218.500.642,00
951728012100	DEDUCAO PARA A FORMACAO DO FUNDEB - COTA-PARTE DO IPVA - PRINCIPAL	- 60.266.402,00	-	60.266.402,00
951728013100	DEDUCAO PARA A FORMACAO DO FUNDEB - COTA-PARTE DO IPI - MUNICIPIOS - PRINCIPAL	- 881.442,00	-	881.442,00
Total:		690.987.100,00	988.884.594,01	465.273.290,00
				167.375.795,99

PREFEITURA MUNICIPAL DE FORTALEZA

EXERCÍCIO DE 2020

ANEXO 11

ORÇAMENTO GERAL

24901 - FUNDO MUNICIPAL DE EDUCACAO

NATUREZA DA DESPESA

CÓDIGO	ESPECIFICAÇÃO	CRÉDITOS ORÇAMENTÁRIOS E SUPLEMENTARES	CRÉDITOS ESPECIAIS E EXTRAORDINÁRIOS	TOTAL	REALIZADA EMPENHADA NO ANO	DIFERENÇA SALDO A EMPENHAR
3.0.0.0.00	DESPESAS CORRENTES	1810.015.648,00	17.288.700,00	1827.304.348,00	1643.221.680,43	184.082.667,57
3.10.0.0.00	PESSOAL E ENCARGOS SOCIAIS	1373.646.840,00		1373.646.840,00	1241762.416,01	131884.423,99
3.3.0.0.00	OUTRAS DESPESAS CORRENTES	436.368.808,00	17.288.700,00	453.657.508,00	401459.264,42	52.198.243,58
4.0.0.0.00	DESPESAS DE CAPITAL	42.623.515,00	301000,00	42.924.515,00	22.113.537,24	20.810.977,76
4.4.0.0.00	INVESTIMENTOS	42.622.515,00	301000,00	42.923.515,00	22.113.537,24	20.809.977,76
4.5.0.0.00	INVERSOES FINANCEIRAS	1000,00		1000,00		1000,00
TOTAL		1.852.639.163,00	17.589.700,00	1.870.228.863,00	1.665.335.217,67	204.893.645,33

BALANÇO ORÇAMENTÁRIO

24901 - FUNDO MUNICIPAL DE EDUCACAO

EXERCÍCIO: 2020 PERÍODO (ATÉ MÊS): DEZEMBRO

RECEITAS ORÇAMENTÁRIAS	PREVISÃO INICIAL (a)	PREVISÃO ATUALIZADA (b)	RECEITAS REALIZADAS (c)	SALDO (d) = (c-b)
RECEITAS CORRENTES (I)	635.227.491,00	637.671.164,00	988.742.779,07	351.071.615,07
Impostos, Taxas e Contribuições de Melhoria	-	-	-	-
Receita de Contribuições	-	-	-	-
Receita Patrimonial	1.000.000,00	1.000.000,00	3.301.509,24	2.301.509,24
Receita Agropecuária	-	-	-	-
Receita Industrial	-	-	-	-
Receita de Serviços	-	-	-	-
Transferências Correntes	634.227.491,00	636.671.164,00	983.535.488,99	346.864.324,99
Outras Receitas Correntes	-	-	1.905.780,84	1.905.780,84
RECEITAS DE CAPITAL (II)	55.759.609,00	55.759.609,00	141.814,94	(55.617.794,06)
Operações de Crédito	-	-	-	-
Alienação de Bens	-	-	-	-
Amortização de Empréstimos	-	-	-	-
Transferências de Capital	55.759.609,00	55.759.609,00	141.814,94	(55.617.794,06)
Outras Receitas de Capital	-	-	-	-
SUBTOTAL DAS RECEITAS (III) = (I + II)	690.987.100,00	693.430.773,00	988.884.594,01	295.453.821,01
OPERAÇÕES DE CRÉDITO / REFINANCIAMENTO (IV)	-	-	-	-
Operações de Crédito Internas	-	-	-	-
Mobiliária	-	-	-	-
Contratual	-	-	-	-
Operações de Crédito Externas	-	-	-	-
Mobiliária	-	-	-	-
Contratual	-	-	-	-
SUBTOTAL COM REFINANCIAMENTO (V) = (III + IV)	690.987.100,00	693.430.773,00	988.884.594,01	295.453.821,01
REPASSES RECEBIDOS (VI)	1.113.765.609,00	1.118.438.159,00	627.295.862,73	(491.142.296,27)
DÉFICIT (VII)	-	-	49.154.760,93	49.154.760,93
TOTAL (VIII) = (V + VI + VII)	1.804.752.709,00	1.811.868.932,00	1.665.335.217,67	(146.533.714,33)
SALDOS DE EXERCÍCIOS ANTERIORES (UTILIZADOS PARA CRÉDITOS ADICIONAIS)	-	58.359.931,00	58.359.931,00	-
Recursos Arrecadados em Exercícios Anteriores	-	-	-	-
Superávit Financeiro	-	58.359.931,00	58.359.931,00	-
Reabertura de Créditos Adicionais	-	-	-	-

BALANÇO ORÇAMENTÁRIO

24901 - FUNDO MUNICIPAL DE EDUCACAO

EXERCÍCIO: 2020 PERÍODO (ATÉ MÊS): DEZEMBRO

DESPESAS ORÇAMENTÁRIAS	DOTAÇÃO INICIAL (e)	DOTAÇÃO ATUALIZADA (f)	DESPESAS EMPENHADAS (g)	DESPESAS LIQUIDADAS (h)	DESPESAS PAGAS (i)	SALDO DA DOTAÇÃO (j) = (f-g)
DESPESAS CORRENTES (IX)	1.779.854.940,00	1.827.304.348,00	1.643.221.680,43	1.614.074.846,50	1.607.165.538,00	184.082.667,57
Pessoal e Encargos Sociais	1.399.851.630,00	1.373.646.840,00	1.241.762.416,01	1.240.953.778,73	1.238.230.087,39	131.884.423,99
Juros e Encargos da Dívida	-	-	-	-	-	-
Outras Despesas Correntes	380.003.310,00	453.657.508,00	401.459.264,42	373.121.067,77	368.935.450,61	52.198.243,58
DESPESAS DE CAPITAL (X)	24.897.769,00	42.924.515,00	22.113.537,24	10.433.776,86	10.316.944,06	20.810.977,76
Investimentos	24.896.769,00	42.923.515,00	22.113.537,24	10.433.776,86	10.316.944,06	20.809.977,76
Inversões Financeiras	1.000,00	1.000,00	-	-	-	1.000,00
Amortização da Dívida	-	-	-	-	-	-
RESERVA DE CONTINGÊNCIA (XI)	-	-	-	-	-	-
SUBTOTAL DAS DESPESAS (XII) = (IX+X+XI)	1.804.752.709,00	1.870.228.863,00	1.665.335.217,67	1.624.508.623,36	1.617.482.482,06	204.893.645,33
AMORTIZAÇÃO DA DÍV. / REFINANCIAMENTO (XIII)	-	-	-	-	-	-
Amortização da Dívida Interna	-	-	-	-	-	-
Dívida Mobiliária	-	-	-	-	-	-
Outras Dívidas	-	-	-	-	-	-
Amortização da Dívida Externa	-	-	-	-	-	-
Dívida Mobiliária	-	-	-	-	-	-
Outras Dívidas	-	-	-	-	-	-
SUBTOTAL C/ REFINANCIAMENTO (XIV) = (XII+XIII)	1.804.752.709,00	1.870.228.863,00	1.665.335.217,67	1.624.508.623,36	1.617.482.482,06	204.893.645,33
REPASSES CONCEDIDOS (XV)	-	-	-	-	-	-
SUPERÁVIT (XVI)	-	-	-	-	-	-
TOTAL (XVII) = (XIV + XV + XVI)	1.804.752.709,00	1.870.228.863,00	1.665.335.217,67	1.624.508.623,36	1.617.482.482,06	204.893.645,33
RESERVA DO RPPS	-	-	-	-	-	-

BALANÇO ORÇAMENTÁRIO

24901 - FUNDO MUNICIPAL DE EDUCACAO

EXERCÍCIO: 2020 PERÍODO (ATÉ MÊS): DEZEMBRO

RESTOS A PAGAR NÃO PROCESSADOS						
RESTOS A PAGAR NÃO PROCESSADOS	INSCRITOS		LIQUIDADOS (c)	PAGOS (d)	CANCELADOS (e)	SALDO (f) = (a + b - d - e)
	EM EXERCÍCIOS ANTERIORES (a)	EM 31 DEZ. EXER. ANTERIOR (b)				
DESPESAS CORRENTES	1.949.445,83	49.120.100,31	41.039.494,48	41.039.494,48	4.185.840,12	5.844.211,54
Pessoal e Encargos Sociais	19.926,94	441.524,21	22.737,95	22.737,95	-	438.713,20
Juros e Encargos da Dívida	-	-	-	-	-	-
Outras Despesas Correntes	1.929.518,89	48.678.576,10	41.016.756,53	41.016.756,53	4.185.840,12	5.405.498,34
DESPESAS DE CAPITAL	2.254.700,38	4.089.472,74	3.545.666,35	3.485.788,00	1.279.712,49	1.578.672,63
Investimentos	2.254.700,38	4.089.472,74	3.545.666,35	3.485.788,00	1.279.712,49	1.578.672,63
Inversões Financeiras	-	-	-	-	-	-
Amortização da Dívida	-	-	-	-	-	-
TOTAL	4.204.146,21	53.209.573,05	44.585.160,83	44.525.282,48	5.465.552,61	7.422.884,17

RESTOS A PAGAR PROCESSADOS E NÃO PROCESSADOS LIQUIDADOS					
RESTOS A PAGAR PROCESSADOS	INSCRITOS		PAGOS (c)	CANCELADOS (d)	SALDO (e) = (a + b - c - d)
	EM EXERCÍCIOS ANTERIORES (a)	EM 31 DEZ. EXER. ANTERIOR (b)			
DESPESAS CORRENTES	2.999,80	2.806.347,05	2.806.322,06	2.999,80	24,99
Pessoal e Encargos Sociais	2.999,80	2.500.900,83	2.500.900,83	2.999,80	(0,00)
Juros e Encargos da Dívida	-	-	-	-	-
Outras Despesas Correntes	-	305.446,22	305.421,23	-	24,99
DESPESAS DE CAPITAL	-	27.265,10	27.265,10	-	-
Investimentos	-	27.265,10	27.265,10	-	-
Inversões Financeiras	-	-	-	-	-
Amortização da Dívida	-	-	-	-	-
TOTAL	2.999,80	2.833.612,15	2.833.587,16	2.999,80	24,99

BALANÇO FINANCEIRO

24901 - FUNDO MUNICIPAL DE EDUCACAO

EXERCÍCIO: 2020 SITUAÇÃO: EMPENHADO PERÍODO (ATÉ MÊS): DEZEMBRO

INGRESSOS	Exercício Atual	Exercício Anterior
Receita Orçamentária (I)	988.884.594,01	967.149.092,27
Ordinária	6.248,57	48.346,38
Vinculada	988.878.345,44	967.100.745,89
Recursos Vinculados à Educação	988.878.338,27	967.100.092,37
Outras Destinações de Recursos	7,17	653,52
Recursos de Operações de Crédito	7,17	653,52
Transferências Financeiras Recebidas (II)	627.295.862,73	690.953.306,96
Transferências Recebidas para a Execução Orçamentária	627.295.862,73	690.953.306,96
Recebimentos Extraorçamentários (III)	376.166.740,11	338.994.321,80
Inscrição de Restos a Pagar Não Processados	40.826.594,31	53.209.573,05
Inscrição de Restos a Pagar Processados	7.026.141,30	2.833.612,15
Depósitos Restituíveis e Valores Vinculados	328.314.004,50	282.951.136,60
Saldo do Exercício Anterior (IV)	143.582.963,99	116.423.164,02
Caixa e Equivalentes de Caixa	141.042.318,49	106.808.949,55
Depósitos Restituíveis e Valores Vinculados	2.540.645,50	9.614.214,47
TOTAL (V) = (I+II+III+IV)	2.135.930.160,84	2.113.519.885,05
DISPÊNDIOS	Exercício Atual	Exercício Anterior
Despesa Orçamentária (VI)	1.665.335.217,67	1.638.286.950,51
Ordinária	70.820.897,34	24.694.882,56
Vinculada	1.594.514.320,33	1.613.592.067,95
Recursos Destinados à Educação	1.594.510.040,33	1.613.582.187,95
Outras Destinações de Recursos	4.280,00	9.880,00
Outros Recursos	4.280,00	9.880,00
Transferências Financ. Concedidas (VII)	-	33.311.317,35
Transferências Concedidas Independentes de Execução Orçamentária	-	33.311.317,35
Pagamentos Extra Orçamentários (VIII)	361.857.838,79	298.338.653,20
Pagamentos de Restos a Pagar Não Processados	44.525.282,48	9.004.418,98
Pagamentos de Restos a Pagar Processados	2.833.587,16	5.527.872,11
Depósitos Restituíveis e Valores Vinculados	314.498.969,15	283.806.362,11
Saldo para o Exercício Seguinte (IX)	108.737.104,38	143.582.963,99
Caixa e Equivalentes de Caixa	106.196.458,88	141.042.318,49
Depósitos Restituíveis e Valores Vinculados	2.540.645,50	2.540.645,50
TOTAL (X) = (VI+VII+VIII+IX)	2.135.930.160,84	2.113.519.885,05

BALANÇO PATRIMONIAL

24901 - FUNDO MUNICIPAL DE EDUCACAO

EXERCÍCIO: 2020

PERÍODO (MÊS): DEZEMBRO

ATIVO	Exercício Atual	Exercício Anterior
ATIVO CIRCULANTE	118.055.736,28	153.668.905,99
Caixa e Equivalentes de Caixa	106.196.458,88	141.042.318,49
Créditos a Curto Prazo	2.544.445,50	2.540.645,50
Estoques	9.314.182,73	10.084.687,28
VPD Pagas Antecipadamente	649,17	1.254,72
ATIVO NÃO-CIRCULANTE	317.764.455,82	253.861.692,06
Imobilizado	317.764.455,82	253.861.692,06
TOTAL DO ATIVO	435.820.192,10	407.530.598,05

PASSIVO E PATRIMÔNIO LÍQUIDO	Exercício Atual	Exercício Anterior
PASSIVO CIRCULANTE	190.492.433,56	124.866.411,77
Obrigações Trabalhistas, Previdenciárias e Assistenciais a Pagar a Curto Prazo	163.133.661,69	119.734.767,82
Fornecedores e Contas a Pagar a Curto Prazo	9.090.279,79	1.064.388,86
Demais Obrigações a Curto Prazo	18.268.492,08	4.067.255,09
PASSIVO NÃO-CIRCULANTE	-	-
TOTAL DO PASSIVO	190.492.433,56	124.866.411,77
PATRIMÔNIO LÍQUIDO	Exercício Atual	Exercício Anterior
Resultados Acumulados	245.327.758,54	282.664.186,28
Resultado do Exercício	(31.562.504,64)	74.501.952,48
Resultado de Exercícios Anteriores	282.664.186,28	508.567.674,54
Ajustes de Exercícios Anteriores	(5.773.923,10)	(300.405.440,74)
TOTAL DO PATRIMÔNIO LÍQUIDO	245.327.758,54	282.664.186,28
TOTAL DO PASSIVO E PATRIMÔNIO LÍQUIDO	435.820.192,10	407.530.598,05

QUADRO DOS ATIVOS E PASSIVOS FINANCEIROS E PERMANENTES (LEI 4.320/64)

EXERCÍCIO: 2020	PERÍODO(MÊS): DEZEMBRO	
	Exercício Atual	Exercício Anterior
ATIVO (I)		
ATIVO FINANCEIRO	106.196.458,88	141.042.318,49
ATIVO PERMANENTE	329.623.733,22	266.488.279,56
TOTAL DO ATIVO	435.820.192,10	407.530.598,05
PASSIVO (II)		
PASSIVO FINANCEIRO	73.137.935,21	64.297.586,30
PASSIVO PERMANENTE	160.514.289,47	117.230.867,19
TOTAL DO PASSIVO	233.652.224,68	181.528.453,49
SALDO PATRIMONIAL	202.167.967,42	226.002.144,56

QUADRO DAS CONTAS DE COMPENSAÇÃO (LEI 4.320/64)

EXERCÍCIO: 2020	PERÍODO(MÊS): DEZEMBRO	
	Exercício Atual	Exercício Anterior
ATOS POTENCIAIS ATIVOS		
Garantias e Contragarantias Recebidas a Executar	-	-
Direitos Conveniados e Outros Instrumentos Congêneres	419.503.651,38	400.668.753,31
Direitos Contratuais	-	-
Outros Atos Potenciais Ativos	-	-
TOTAL DOS ATOS POTENCIAIS ATIVOS	419.503.651,38	400.668.753,31
ATOS POTENCIAIS PASSIVOS		
Garantias e Contragarantias Concedidas	-	-
Obrigações Conveniadas e Outros Instrumentos Congêneres	234.661.726,78	45.149.284,64
Obrigações Contratuais	1.517.078.630,41	1.520.169.475,07
Outros Atos Potenciais Passivos	-	-
TOTAL DOS ATOS POTENCIAIS PASSIVOS	1.751.740.357,19	1.565.318.759,71

QUADRO DO SUPERÁVIT / DÉFICIT FINANCEIRO (LEI 4.320/64)

EXERCÍCIO: 2020	PERÍODO(MÊS): DEZEMBRO	
	Exercício Atual	Exercício Anterior
DESTINAÇÃO DE RECURSOS		
Recursos Ordinários	23.799.015,56	17.901.804,09
Receitas de Impostos e de Transferência de Impostos - Educação	(36.259.477,05)	1.386.716,32
Transferências do FUNDEB 60%	17.852.980,11	22.501.698,32
Transferência de Recursos do Fundo Nacional do Desenvolvimento da Educação - FNDE	20.568.672,48	30.863.055,25
Transferências de Convênios - Educação	7.096.005,94	4.801.675,18
Outros Recursos Destinados à Educação	-	(711.536,43)
Recursos de Operações de Crédito	1.326,63	1.319,46
Total	33.058.523,67	76.744.732,19

DEMONSTRAÇÃO DAS VARIAÇÕES PATRIMONIAIS

24901 - FUNDO MUNICIPAL DE EDUCACAO

EXERCÍCIO: 2020

PERÍODO (ATÉ MÊS): DEZEMBRO

A. QUADRO PRINCIPAL	NOTA	Exercício Atual	Exercício Anterior
VARIAÇÕES PATRIMONIAIS AUMENTATIVAS (I)		1.680.474.942,57	1.664.260.456,06
IMPOSTOS, TAXAS E CONTRIBUIÇÕES DE MELHORIA	I	-	-
CONTRIBUIÇÕES	II	-	-
EXPLORAÇÃO E VENDA DE BENS, SERVIÇOS E DIREITOS	III	-	-
VARIAÇÕES PATRIMONIAIS AUMENTATIVAS FINANCEIRAS	IV	3.301.509,24	7.274.368,20
TRANSFERÊNCIAS E DELEGAÇÕES RECEBIDAS	V	1.611.097.062,00	1.644.606.727,91
VALORIZAÇÃO E GANHOS COM ATIVOS E DESINCORPORAÇÃO DE PASSIVOS	VI	64.170.590,49	6.032.844,81
OUTRAS VARIAÇÕES PATRIMONIAIS AUMENTATIVAS	VII	1.905.780,84	6.346.515,14
VARIAÇÃO PATRIMONIAL DIMINUTIVA (II)		1.712.037.447,21	1.589.758.503,58
PESSOAL E ENCARGOS	VIII	1.282.870.851,56	1.200.583.166,00
BENEFÍCIOS PREVIDENCIÁRIOS E ASSISTENCIAIS	IX	185.518,47	214.884,03
USO DE BENS, SERVIÇOS E CONSUMO DE CAPITAL FIXO	X	359.996.769,87	277.791.208,76
VPD - VARIAÇÕES PATRIMONIAIS DIMINUTIVAS FINANCEIRAS	XI	3.648.344,19	4.329.029,04
TRANSFERÊNCIAS E DELEGAÇÕES CONCEDIDAS	XII	61.325.249,22	102.516.284,40
DESVALORIZAÇÃO E PERDA DE ATIVOS	XIII	9,90	3.673.327,22
TRIBUTÁRIAS	XIV	55.456,70	87.151,81
CUSTO DAS MERCADORIAS E DOS PRODUTOS VENDIDOS, E DOS SERVIÇOS PRESTADOS	XV	-	-
OUTRAS VARIAÇÕES PATRIMONIAIS DIMINUTIVAS	XVI	3.955.247,30	563.452,32
RESULTADO PATRIMONIAL DO PERÍODO (I-II)		(31.562.504,64)	74.501.952,48

PREFEITURA MUNICIPAL DE FORTALEZA
DEMONSTRATIVO DA DÍVIDA FLUTUANTE - ANEXO 17 DA LEI 4.320
24901 - FUNDO MUNICIPAL DE EDUCACAO

EXERCÍCIO: 2020 PERÍODO(ATÉ MÊS): DEZEMBRO

DESCRIÇÃO	SALDO ANTERIOR	MOVIMENTAÇÃO DO EXERCÍCIO			SALDO PARA O EXERCÍCIO SEGUINTE
		INSCRIÇÃO / REC. EXTRA-ORÇ.	BAIXA / DESP. EXTRA-ORÇ.	PRESCRIÇÃO / CANCELAMENTO	
RESTOS A PAGAR	60.250.331,21	47.852.735,61	47.358.869,64	5.468.552,41	55.275.644,77
DEPÓSITOS E CAUÇÕES	250.701,60	358.723,96	37.040,21	-	572.385,35
CONSIGNAÇÕES	3.796.553,49	327.955.280,54	314.461.928,94	-	17.289.905,09
INSS	2.618.026,36	33.727.721,85	33.744.192,84	-	2.601.555,37
ISS	16.993,53	9.500.891,30	8.820.340,53	-	697.544,30
IRRF	208.716,39	101.499.641,45	93.135.585,46	-	8.572.772,38
IPM	-	105.444.990,08	105.444.990,08	-	-
OUTRAS CONSIGNAÇÕES	952.817,21	77.782.035,86	73.316.820,03	-	5.418.033,04
TOTAL	64.297.586,30	376.166.740,11	361.857.838,79	5.468.552,41	73.137.935,21

DEMONSTRAÇÃO DO FLUXO DE CAIXA

24901 - FUNDO MUNICIPAL DE EDUCACAO

EXERCÍCIO: 2020

PERÍODO (ATÉ MÊS): DEZEMBRO

A. QUADRO PRINCIPAL	EXERCÍCIO ATUAL	EXERCÍCIO ANTERIOR
FLUXOS DE CAIXA DAS ATIVIDADES OPERACIONAIS (I)	(28.529.916,44)	77.945.322,00
INGRESSOS	1.944.494.461,24	1.948.127.104,80
Remuneração das Disponibilidades	3.301.509,24	7.274.368,20
Transferências Recebidas	983.677.303,93	953.528.208,93
Outras Receitas/Ingressos Operacionais	957.515.648,07	987.324.527,67
Outras Receitas Derivadas e Originárias	1.905.780,84	6.346.515,14
Depósitos Terceiros Passivos - Recebidos	358.723,96	105.376,35
Recebimentos de Consignações	327.955.280,54	282.845.760,25
Transferências Financeiras Recebidas	627.295.862,73	690.953.306,96
Outros Recebimentos Extraorçamentários	-	7.073.568,97
DESEMBOLSOS	1.973.024.377,68	1.870.181.782,80
Pessoal e Outras Despesas	1.393.554.174,58	1.293.448.233,27
Transferências Concedidas	264.971.233,95	259.615.870,07
Outros Desembolsos Operacionais	314.498.969,15	317.117.679,46
Depósitos Terceiros Passivos - Devolução	37.040,21	228.230,62
Pagamentos de Consignações	314.461.928,94	283.578.131,49
Transferências Financeiras Concedidas	-	33.311.317,35
FLUXOS DE CAIXA DAS ATIVIDADES DE INVESTIMENTO (II)	(6.315.943,17)	(43.711.953,06)
INGRESSOS	-	-
DESEMBOLSOS	6.315.943,17	43.711.953,06
Aquisição de Ativo não Circulante	5.811.339,90	21.356.613,56
Outros Desembolsos de Investimentos	504.603,27	22.355.339,50
FLUXOS DE CAIXA DAS ATIVIDADES DE FINANCIAMENTO (III)	-	-
INGRESSOS	-	-
DESEMBOLSOS	-	-
GERAÇÃO LÍQUIDA DE CAIXA E EQUIVALENTE DE CAIXA (I+II+III)	(34.845.859,61)	34.233.368,94
CAIXA E EQUIVALENTE DE CAIXA INICIAL	141.042.318,49	106.808.949,55
CAIXA E EQUIVALENTE DE CAIXA FINAL	106.196.458,88	141.042.318,49

DEMONSTRAÇÃO DO FLUXO DE CAIXA

24901 - FUNDO MUNICIPAL DE EDUCACAO

EXERCÍCIO: 2020

PERÍODO (ATÉ MÊS): DEZEMBRO

B. QUADRO DE TRANSFERÊNCIAS RECEBIDAS E CONCEDIDAS	EXERCÍCIO ATUAL	EXERCÍCIO ANTERIOR
Intergovernamentais	316.178.708,54	272.404.581,21
da União	316.178.708,54	272.404.581,21
Outras Transferências Recebidas	667.498.595,39	681.123.627,72
Total das Transferências Recebidas	983.677.303,93	953.528.208,93
Intragovernamentais	203.969.039,28	197.937.894,82
Outras Transferências Concedidas	61.002.194,67	61.677.975,25
Total das Transferências Concedidas	264.971.233,95	259.615.870,07
C. QUADRO DE DESEMBOLSOS DE PESSOAL E DEMAIS DESPESAS POR FUNÇÃO		
	EXERCÍCIO ATUAL	EXERCÍCIO ANTERIOR
Educação	1.393.554.174,58	1.293.448.233,27
Total dos Desembolsos de Pessoal e Demais Despesas por Função	1.393.554.174,58	1.293.448.233,27
D. QUADRO DE JUROS E ENCARGOS DA DÍVIDA		
Total dos Juros e Encargos da Dívida	-	-



Prefeitura de
Fortaleza

**FUNDO MUNICIPAL DE EDUCAÇÃO –
INFRAESTRUTURA
UNIDADE ORÇAMENTÁRIA: 24 902**

DEMONSTRATIVO DA RECEITA E DESPESA SEGUNDO AS CATERGORIAS ECONOMICAS - ANEXO 01 DA LEI 4.320/64
24902 - FUNDO MUNICIPAL DE EDUCACAO - INFRAESTRUTURA

EXERCÍCIO: 2020 PERÍODO(ATÉ MÊS): DEZEMBRO

RECEITAS		DESPESAS	
RECEITAS CORRENTES	552.091,60	DESPESAS CORRENTES	1.230,03
Impostos, Taxas, Contribuições de Melhoria	-	Pessoal e Encargos Sociais	-
Receita de Contribuições	-	Juros e Encargos da Dívida	-
Receita Patrimonial	552.050,18	Outras Despesas Correntes	1.230,03
Receita Agropecuária	-		
Receita Industrial	-		
Receita de Serviços	-		
Transferências Correntes	-		
Outras Receitas Correntes	41,42		
Dedução para Formação do FUNDEB	-		
SUPERÁVIT CORRENTE	550.861,57	DÉFICIT CORRENTE	-
RECEITAS DE CAPITAL	6.212.031,30	DESPESAS DE CAPITAL	38.232.176,52
Operações de Crédito	-	Investimento	38.232.176,52
Alienação de Bens	-	Inversões Financeira	-
Amortizações de Empréstimos	-	Amortização da Dívida	-
Transferências de Capital	6.212.031,30		
Outras Receitas de Capital	-		
REPASSE RECEBIDO	7.722.412,43	REPASSE CONCEDIDO	41,42
TOTAL DA RECEITA	14.486.535,33	TOTAL DA DESPESA	38.233.447,97
DÉFICIT	23.746.912,64	SUPERÁVIT	-
TOTAL	38.233.447,97	TOTAL	38.233.447,97

RESUMO

RECEITAS		DESPESAS	
RECEITAS CORRENTES	552.091,60	DESPESAS CORRENTES	1.230,03
RECEITAS DE CAPITAL	6.212.031,30	DESPESAS DE CAPITAL	38.232.176,52
REPASSE RECEBIDO	7.722.412,43	REPASSE CONCEDIDO	41,42
DÉFICIT	23.746.912,64	SUPERÁVIT	-
TOTAL	38.233.447,97	TOTAL	38.233.447,97

PREFEITURA MUNICIPAL DE FORTALEZA

EXERCÍCIO DE 2020

ANEXO 2

ORÇAMENTO GERAL

24902 - FUNDO MUNICIPAL DE EDUCACAO - INFRAESTRUTURA

CÓDIGO	ESPECIFICAÇÃO	NATUREZA DA DESPESA		
		ELEMENTO	MODALIDADE	CATEGORIA / GRUPO
3.0.0.0.00	DESPESAS CORRENTES			1230,03
3.3.0.0.00	OUTRAS DESPESAS CORRENTES			1230,03
3.3.9.0.00	APLICACOES DIRETAS		1230,03	
3.3.9.0.39	OUTROS SERVICOS DE TERCEIROS - PESSOA JURIDICA	1230,03		
4.0.0.0.00	DESPESAS DE CAPITAL			38.232.176,52
4.4.0.0.00	INVESTIMENTOS			38.232.176,52
4.4.9.0.00	APLICACOES DIRETAS		38.232.176,52	
4.4.9.0.51	OBRAS E INSTALACOES	31.174.604,83		
4.4.9.0.92	DESPESAS DE EXERCICIOS ANTERIORES	325.367,09		
4.4.9.0.93	INDENIZACOES E RESTITUICOES	6.732.204,60		
	TOTAL			38.233.406,55

PREFEITURA MUNICIPAL DE FORTALEZA

EXERCÍCIO DE 2020

ANEXO 6

ORÇAMENTO GERAL

24902 - FUNDO MUNICIPAL DE EDUCACAO - INFRAESTRUTURA

PROGRAMA DE TRABALHO

CÓDIGO	ESPECIFICAÇÃO	OPERAÇÃO ESPECIAL	PROJETO	ATIVIDADE	TOTAL
12.000.0000.0000.0000	EDUCACAO		38.232.176,52	1230,03	38.233.406,55
12.122.0000.0000.0000	ADMINISTRACAO GERAL			1230,03	1230,03
12.122.0001.0000.0000	GESTAO E MANUTENCAO			1230,03	1230,03
12.122.0001.2016.0000	MANUTENCAO E FUNCIONAMENTO ADMINISTRATIVO			1230,03	1230,03
12.122.0001.2016.0051	MANUTENCAO E FUNCIONAMENTO ADMINISTRATIVO			1230,03	1230,03
12.361.0000.0000.0000	ENSINO FUNDAMENTAL		14.454.269,03		14.454.269,03
12.361.0193.0000.0000	DESENVOLVIMENTO DA POLITICA DE EDUCACAO EM TEMPO INTEGRAL		14.454.269,03		14.454.269,03
12.361.0193.1255.0000	CONSTRUCAO DE ESCOLAS EM TEMPO INTEGRAL		11.403.157,80		11.403.157,80
12.361.0193.1255.0007	CONSTRUCAO DE ESCOLAS EM TEMPO INTEGRAL		11.403.157,80		11.403.157,80
12.361.0193.1256.0000	ADEQUACAO DE ESCOLAS PARA TEMPO INTEGRAL		3.051.111,23		3.051.111,23
12.361.0193.1256.0005	ADEQUACAO DE ESCOLAS PARA TEMPO INTEGRAL		3.051.111,23		3.051.111,23
12.365.0000.0000.0000	EDUCACAO INFANTIL		16.604.792,41		16.604.792,41
12.365.0052.0000.0000	DESENVOLVIMENTO DA EDUCACAO INFANTIL		16.604.792,41		16.604.792,41
12.365.0052.1229.0000	CONSTRUCAO DE CENTROS DE EDUCACAO INFANTIL		16.580.338,29		16.580.338,29
12.365.0052.1229.0007	CONSTRUCAO DE CENTROS DE EDUCACAO INFANTIL		16.580.338,29		16.580.338,29
12.365.0052.1252.0000	REFORMA E AMPLIACAO DE CENTROS DE EDUCACAO INFANTIL		24.454,12		24.454,12
12.365.0052.1252.0007	REFORMA E AMPLIACAO DE CENTROS DE EDUCACAO INFANTIL		24.454,12		24.454,12
12.368.0000.0000.0000	EDUCACAO BASICA		7.173.115,08		7.173.115,08
12.368.0042.0000.0000	DESENVOLVIMENTO DO ENSINO FUNDAMENTAL		7.173.115,08		7.173.115,08
12.368.0042.1129.0000	IMPLANTACAO DE INFRAESTRUTURA ESPORTIVA NAS ESCOLAS		5.408.307,24		5.408.307,24
12.368.0042.1129.0007	IMPLANTACAO DE INFRAESTRUTURA ESPORTIVA NAS ESCOLAS		5.408.307,24		5.408.307,24
12.368.0042.1226.0000	REFORMA E AMPLIACAO DE UNIDADES ESCOLARES - ENSINO FUNDAMENTAL		1.764.807,84		1.764.807,84
12.368.0042.1226.0007	REFORMA E AMPLIACAO DE UNIDADES ESCOLARES - ENSINO FUNDAMENTAL		1.764.807,84		1.764.807,84
TOTAL			38.232.176,52	1.230,03	38.233.406,55

PREFEITURA MUNICIPAL DE FORTALEZA

EXERCÍCIO DE 2020

ANEXO 7

ORÇAMENTO GERAL

24902 - FUNDO MUNICIPAL DE EDUCACAO - INFRAESTRUTURA

PROGRAMA DE TRABALHO

CÓDIGO	ESPECIFICAÇÃO	OPERAÇÃO ESPECIAL	PROJETO	ATIVIDADE	TOTAL
12.000.0000.0000.0000	EDUCACAO		38.232.176,52	1230,03	38.233.406,55
12.122.0000.0000.0000	ADMINISTRACAO GERAL			1230,03	1230,03
12.122.0001.0000.0000	GESTAO E MANUTENCAO			1230,03	1230,03
12.122.00012016.0000	MANUTENCAO E FUNCIONAMENTO ADMINISTRATIVO			1230,03	1230,03
12.122.00012016.0051	MANUTENCAO E FUNCIONAMENTO ADMINISTRATIVO			1230,03	1230,03
12.361.0000.0000.0000	ENSINO FUNDAMENTAL		14.454.269,03		14.454.269,03
12.361.0193.0000.0000	DESENVOLVIMENTO DA POLITICA DE EDUCACAO EM TEMPO INTEGRAL		14.454.269,03		14.454.269,03
12.361.0193.1255.0000	CONSTRUCAO DE ESCOLAS EM TEMPO INTEGRAL		11.403.157,80		11.403.157,80
12.361.0193.1255.0007	CONSTRUCAO DE ESCOLAS EM TEMPO INTEGRAL		11.403.157,80		11.403.157,80
12.361.0193.1256.0000	ADEQUACAO DE ESCOLAS PARA TEMPO INTEGRAL		3.051.111,23		3.051.111,23
12.361.0193.1256.0005	ADEQUACAO DE ESCOLAS PARA TEMPO INTEGRAL		3.051.111,23		3.051.111,23
12.365.0000.0000.0000	EDUCACAO INFANTIL		16.604.792,41		16.604.792,41
12.365.0052.0000.0000	DESENVOLVIMENTO DA EDUCACAO INFANTIL		16.604.792,41		16.604.792,41
12.365.0052.1229.0000	CONSTRUCAO DE CENTROS DE EDUCACAO INFANTIL		16.580.338,29		16.580.338,29
12.365.0052.1229.0007	CONSTRUCAO DE CENTROS DE EDUCACAO INFANTIL		16.580.338,29		16.580.338,29
12.365.0052.1252.0000	REFORMA E AMPLIACAO DE CENTROS DE EDUCACAO INFANTIL		24.454,12		24.454,12
12.365.0052.1252.0007	REFORMA E AMPLIACAO DE CENTROS DE EDUCACAO INFANTIL		24.454,12		24.454,12
12.368.0000.0000.0000	EDUCACAO BASICA		7.173.115,08		7.173.115,08
12.368.0042.0000.0000	DESENVOLVIMENTO DO ENSINO FUNDAMENTAL		7.173.115,08		7.173.115,08
12.368.0042.1129.0000	IMPLANTACAO DE INFRAESTRUTURA ESPORTIVA NAS ESCOLAS		5.408.307,24		5.408.307,24
12.368.0042.1129.0007	IMPLANTACAO DE INFRAESTRUTURA ESPORTIVA NAS ESCOLAS		5.408.307,24		5.408.307,24
12.368.0042.1226.0000	REFORMA E AMPLIACAO DE UNIDADES ESCOLARES - ENSINO FUNDAMENTAL		1.764.807,84		1.764.807,84
12.368.0042.1226.0007	REFORMA E AMPLIACAO DE UNIDADES ESCOLARES - ENSINO FUNDAMENTAL		1.764.807,84		1.764.807,84
TOTAL			38.232.176,52	1.230,03	38.233.406,55

PREFEITURA MUNICIPAL DE FORTALEZA

EXERCÍCIO DE 2020

ANEXO 8

ORÇAMENTO GERAL

24902 - FUNDO MUNICIPAL DE EDUCACAO - INFRAESTRUTURA

PROGRAMA DE TRABALHO

CÓDIGO	ESPECIFICAÇÃO	ORDINÁRIO	VINCULADO	TOTAL
12.000.0000.0000.0000	EDUCACAO		38.233.406,55	38.233.406,55
12.122.0000.0000.0000	ADMINISTRACAO GERAL		1230,03	1230,03
12.122.0001.0000.0000	GESTAO E MANUTENCAO		1230,03	1230,03
12.122.0001.2016.0000	MANUTENCAO E FUNCIONAMENTO ADMINISTRATIVO		1230,03	1230,03
12.122.0001.2016.0051	MANUTENCAO E FUNCIONAMENTO ADMINISTRATIVO		1230,03	1230,03
12.361.0000.0000.0000	ENSINO FUNDAMENTAL		14.454.269,03	14.454.269,03
12.361.0193.0000.0000	DESENVOLVIMENTO DA POLITICA DE EDUCACAO EM TEMPO INTEGRAL		14.454.269,03	14.454.269,03
12.361.0193.1255.0000	CONSTRUCAO DE ESCOLAS EM TEMPO INTEGRAL		11403.157,80	11403.157,80
12.361.0193.1255.0007	CONSTRUCAO DE ESCOLAS EM TEMPO INTEGRAL		11403.157,80	11403.157,80
12.361.0193.1256.0000	ADEQUACAO DE ESCOLAS PARA TEMPO INTEGRAL		3.051.111,23	3.051.111,23
12.361.0193.1256.0005	ADEQUACAO DE ESCOLAS PARA TEMPO INTEGRAL		3.051.111,23	3.051.111,23
12.365.0000.0000.0000	EDUCACAO INFANTIL		16.604.792,41	16.604.792,41
12.365.0052.0000.0000	DESENVOLVIMENTO DA EDUCACAO INFANTIL		16.604.792,41	16.604.792,41
12.365.0052.1229.0000	CONSTRUCAO DE CENTROS DE EDUCACAO INFANTIL		16.580.338,29	16.580.338,29
12.365.0052.1229.0007	CONSTRUCAO DE CENTROS DE EDUCACAO INFANTIL		16.580.338,29	16.580.338,29
12.365.0052.1252.0000	REFORMA E AMPLIACAO DE CENTROS DE EDUCACAO INFANTIL		24.454,12	24.454,12
12.365.0052.1252.0007	REFORMA E AMPLIACAO DE CENTROS DE EDUCACAO INFANTIL		24.454,12	24.454,12
12.368.0000.0000.0000	EDUCACAO BASICA		7.173.115,08	7.173.115,08
12.368.0042.0000.0000	DESENVOLVIMENTO DO ENSINO FUNDAMENTAL		7.173.115,08	7.173.115,08
12.368.0042.1129.0000	IMPLANTACAO DE INFRAESTRUTURA ESPORTIVA NAS ESCOLAS		5.408.307,24	5.408.307,24
12.368.0042.1129.0007	IMPLANTACAO DE INFRAESTRUTURA ESPORTIVA NAS ESCOLAS		5.408.307,24	5.408.307,24
12.368.0042.1226.0000	REFORMA E AMPLIACAO DE UNIDADES ESCOLARES - ENSINO FUNDAMENTAL		1764.807,84	1764.807,84
12.368.0042.1226.0007	REFORMA E AMPLIACAO DE UNIDADES ESCOLARES - ENSINO FUNDAMENTAL		1764.807,84	1764.807,84
TOTAL			38.233.406,55	38.233.406,55

PREFEITURA MUNICIPAL DE FORTALEZA

24902 - FUNDO MUNICIPAL DE EDUCACAO - INFRAESTRUTURA

EXERCÍCIO DE 2020

ANEXO 9

ORÇAMENTO GERAL

DEMONSTRATIVO DAS DESPESAS POR ÓRGÃO E FUNÇÃO

	TRABALHO	EDUCACAO	CULTURA	DIREITOS DA CIDADANIA
FUNDO MUNICIPAL DE EDUCACAO - INFRAESTRUTURA	-	38.233.406,55	-	-
TOTAL				38.233.406,55

PREFEITURA MUNICIPAL DE FORTALEZA

DEMONSTRATIVO DA RECEITA ORÇADA COM A ARRECADADA - ANEXO 10 DA LEI 4.320/64

24902 - FUNDO MUNICIPAL DE EDUCACAO - INFRAESTRUTURA

Exercício 2020

Código da Receita	Descrição da Receita	Previsão	Arrecadado	Diferença	
				Para Mais	Para Menos
1000000000	RECEITAS CORRENTES	-	552.091,60	552.091,60	
1300000000	RECEITA PATRIMONIAL	-	552.050,18	552.050,18	
1320000000	VALORES MOBILIARIOS	-	552.050,18	552.050,18	
1321000000	JUROS E CORRECOES MONETARIAS	-	552.050,18	552.050,18	
1321001000	REMUNERACAO DE DEPOSITOS BANCARIOS	-	552.050,18	552.050,18	
1321001100	REMUNERACAO DE DEPOSITOS BANCARIOS - PRINCIPAL	-	552.050,18	552.050,18	
1321001102	REMUNERACAO DE DEPOSITOS BANCARIOS - PRINCIPAL - POUPANCA	-	546.777,30	546.777,30	
1321001110	REMUNERACAO DE DEPOSITOS BANCARIOS - VINCULADOS - OUTROS	-	5.272,88	5.272,88	
1900000000	OUTRAS RECEITAS CORRENTES	-	41,42	41,42	
1920000000	INDENIZACOES, RESTITUICOES E RESSARCIMENTOS	-	41,42	41,42	
1922000000	RESTITUICOES	-	41,42	41,42	
1922990000	OUTRAS RESTITUICOES	-	41,42	41,42	
1922991000	OUTRAS RESTITUICOES	-	41,42	41,42	
1922991100	OUTRAS RESTITUICOES - PRINCIPAL	-	41,42	41,42	
1922991199	OUTRAS RESTITUICOES - PRINCIPAL - DEMAIS RESTITUICOES	-	41,42	41,42	
2000000000	RECEITAS DE CAPITAL	-	6.212.031,30	6.212.031,30	
2400000000	TRANSFERENCIAS DE CAPITAL	-	6.212.031,30	6.212.031,30	
2410000000	TRANSFERENCIAS DA UNIAO E DE SUAS ENTIDADES	-	6.212.031,30	6.212.031,30	
2418000000	TRANSFERENCIAS DA UNIAO - ESPECIFICAS DE ESTADOS, DF E MUNICIPIOS	-	6.212.031,30	6.212.031,30	
2418100000	TRANSFERENCIA DE CONVENIOS DA UNIAO E DE SUAS ENTIDADES	-	6.212.031,30	6.212.031,30	
2418102000	TRANSFERENCIAS DE CONVENIO DA UNIAO DESTINADAS A PROGRAMAS DE EDUCACAO	-	6.212.031,30	6.212.031,30	
2418102100	TRANSFERENCIAS DE CONVENIO DA UNIAO DESTINADAS A PROGRAMAS DE EDUCACAO - PRINCIPAL	-	6.212.031,30	6.212.031,30	
2420000000	TRANSFERENCIAS DOS ESTADOS E DO DISTRITO FEDERAL E DE SUAS ENTIDADES	-	-	-	
2428000000	TRANSFERENCIAS DOS ESTADOS, DISTRITO FEDERAL, E DE SUAS ENTIDADES	-	-	-	
2428100000	TRANSFERENCIAS DE CONVENIOS DOS ESTADOS E DO DISTRITO FEDERAL E DE SUAS ENTIDADES	-	-	-	
2428102000	TRANSFERENCIAS DE CONVENIOS DOS ESTADOS DESTINADAS A PROGRAMAS DE EDUCACAO	-	-	-	
2428102100	TRANSFERENCIAS DE CONVENIOS DOS ESTADOS DESTINADAS A PROGRAMAS DE EDUCACAO - PRINCIPAL	-	-	-	
Total:		-	6.764.122,90	6.764.122,90	-

PREFEITURA MUNICIPAL DE FORTALEZA

EXERCÍCIO DE 2020

ANEXO 11

ORÇAMENTO GERAL

24902 - FUNDO MUNICIPAL DE EDUCACAO - INFRAESTRUTURA

NATUREZA DA DESPESA

CÓDIGO	ESPECIFICAÇÃO	CRÉDITOS ORÇAMENTÁRIOS E SUPLEMENTARES	CRÉDITOS ESPECIAIS E EXTRAORDINÁRIOS	TOTAL	REALIZADA EMPENHADA NO ANO	DIFERENÇA SALDO A EMPENHAR
3.0.0.0.00	DESPESAS CORRENTES	6.000,00		6.000,00	1230,03	4.769,97
3.3.0.0.00	OUTRAS DESPESAS CORRENTES	6.000,00		6.000,00	1230,03	4.769,97
4.0.0.0.00	DESPESAS DE CAPITAL	65.804.000,00		65.804.000,00	38.232.176,52	27.571823,48
4.4.0.0.00	INVESTIMENTOS	65.804.000,00		65.804.000,00	38.232.176,52	27.571823,48
	TOTAL	65.810.000,00		65.810.000,00	38.233.406,55	27.576.593,45

BALANÇO ORÇAMENTÁRIO

24902 - FUNDO MUNICIPAL DE EDUCACAO - INFRAESTRUTURA

EXERCÍCIO: 2020 PERÍODO (ATÉ MÊS): DEZEMBRO

RECEITAS ORÇAMENTÁRIAS	PREVISÃO INICIAL (a)	PREVISÃO ATUALIZADA (b)	RECEITAS REALIZADAS (c)	SALDO (d) = (c-b)
RECEITAS CORRENTES (I)	-	-	552.091,60	552.091,60
Impostos, Taxas e Contribuições de Melhoria	-	-	-	-
Receita de Contribuições	-	-	-	-
Receita Patrimonial	-	-	552.050,18	552.050,18
Receita Agropecuária	-	-	-	-
Receita Industrial	-	-	-	-
Receita de Serviços	-	-	-	-
Transferências Correntes	-	-	-	-
Outras Receitas Correntes	-	-	41,42	41,42
RECEITAS DE CAPITAL (II)	-	-	6.212.031,30	6.212.031,30
Operações de Crédito	-	-	-	-
Alienação de Bens	-	-	-	-
Amortização de Empréstimos	-	-	-	-
Transferências de Capital	-	-	6.212.031,30	6.212.031,30
Outras Receitas de Capital	-	-	-	-
SUBTOTAL DAS RECEITAS (III) = (I + II)	-	-	6.764.122,90	6.764.122,90
OPERAÇÕES DE CRÉDITO / REFINANCIAMENTO (IV)	-	-	-	-
Operações de Crédito Internas	-	-	-	-
Mobiliária	-	-	-	-
Contratual	-	-	-	-
Operações de Crédito Externas	-	-	-	-
Mobiliária	-	-	-	-
Contratual	-	-	-	-
SUBTOTAL COM REFINANCIAMENTO (V) = (III + IV)	-	-	6.764.122,90	6.764.122,90
REPASSES RECEBIDOS (VI)	78.195.000,00	65.810.000,00	7.722.412,43	(58.087.587,57)
DÉFICIT (VII)	-	-	23.746.912,64	23.746.912,64
TOTAL (VIII) = (V + VI + VII)	78.195.000,00	65.810.000,00	38.233.447,97	(27.576.552,03)
SALDOS DE EXERCÍCIOS ANTERIORES (UTILIZADOS PARA CRÉDITOS ADICIONAIS)	-	-	-	-
Recursos Arrecadados em Exercícios Anteriores	-	-	-	-
Superávit Financeiro	-	-	-	-
Reabertura de Créditos Adicionais	-	-	-	-

BALANÇO ORÇAMENTÁRIO

24902 - FUNDO MUNICIPAL DE EDUCACAO - INFRAESTRUTURA

EXERCÍCIO: 2020 PERÍODO (ATÉ MÊS): DEZEMBRO

DESPESAS ORÇAMENTÁRIAS	DOTAÇÃO INICIAL (e)	DOTAÇÃO ATUALIZADA (f)	DESPESAS EMPENHADAS (g)	DESPESAS LIQUIDADAS (h)	DESPESAS PAGAS (i)	SALDO DA DOTAÇÃO (j) = (f-g)
DESPESAS CORRENTES (IX)	7.000,00	6.000,00	1.230,03	682,03	682,03	4.769,97
Pessoal e Encargos Sociais	-	-	-	-	-	-
Juros e Encargos da Dívida	-	-	-	-	-	-
Outras Despesas Correntes	7.000,00	6.000,00	1.230,03	682,03	682,03	4.769,97
DESPESAS DE CAPITAL (X)	78.188.000,00	65.804.000,00	38.232.176,52	27.587.821,76	27.587.821,76	27.571.823,48
Investimentos	78.188.000,00	65.804.000,00	38.232.176,52	27.587.821,76	27.587.821,76	27.571.823,48
Inversões Financeiras	-	-	-	-	-	-
Amortização da Dívida	-	-	-	-	-	-
RESERVA DE CONTINGÊNCIA (XI)	-	-	-	-	-	-
SUBTOTAL DAS DESPESAS (XII) = (IX+X+XI)	78.195.000,00	65.810.000,00	38.233.406,55	27.588.503,79	27.588.503,79	27.576.593,45
AMORTIZAÇÃO DA DÍV. / REFINANCIAMENTO (XIII)	-	-	-	-	-	-
Amortização da Dívida Interna	-	-	-	-	-	-
Dívida Mobiliária	-	-	-	-	-	-
Outras Dívidas	-	-	-	-	-	-
Amortização da Dívida Externa	-	-	-	-	-	-
Dívida Mobiliária	-	-	-	-	-	-
Outras Dívidas	-	-	-	-	-	-
SUBTOTAL C/ REFINANCIAMENTO (XIV) = (XII+XIII)	78.195.000,00	65.810.000,00	38.233.406,55	27.588.503,79	27.588.503,79	27.576.593,45
REPASSES CONCEDIDOS (XV)	-	-	41,42	-	-	(41,42)
SUPERÁVIT (XVI)	-	-	-	-	-	-
TOTAL (XVII) = (XIV + XV + XVI)	78.195.000,00	65.810.000,00	38.233.447,97	27.588.503,79	27.588.503,79	27.576.552,03
RESERVA DO RPPS	-	-	-	-	-	-

BALANÇO ORÇAMENTÁRIO

24902 - FUNDO MUNICIPAL DE EDUCACAO - INFRAESTRUTURA

EXERCÍCIO: 2020 PERÍODO (ATÉ MÊS): DEZEMBRO

RESTOS A PAGAR NÃO PROCESSADOS						
RESTOS A PAGAR NÃO PROCESSADOS	INSCRITOS		LIQUIDADOS (c)	PAGOS (d)	CANCELADOS (e)	SALDO (f) = (a + b - d - e)
	EM EXERCÍCIOS ANTERIORES (a)	EM 31 DEZ. EXER. ANTERIOR (b)				
DESPESAS CORRENTES	-	-	-	-	-	-
Pessoal e Encargos Sociais	-	-	-	-	-	-
Juros e Encargos da Dívida	-	-	-	-	-	-
Outras Despesas Correntes	-	-	-	-	-	-
DESPESAS DE CAPITAL	-	10.210.120,46	2.041.106,10	2.041.106,10	8.169.014,36	-
Investimentos	-	10.210.120,46	2.041.106,10	2.041.106,10	8.169.014,36	-
Inversões Financeiras	-	-	-	-	-	-
Amortização da Dívida	-	-	-	-	-	-
TOTAL	-	10.210.120,46	2.041.106,10	2.041.106,10	8.169.014,36	-

RESTOS A PAGAR PROCESSADOS E NÃO PROCESSADOS LIQUIDADOS					
RESTOS A PAGAR PROCESSADOS	INSCRITOS		PAGOS (c)	CANCELADOS (d)	SALDO (e) = (a + b - c - d)
	EM EXERCÍCIOS ANTERIORES (a)	EM 31 DEZ. EXER. ANTERIOR (b)			
DESPESAS CORRENTES	-	-	-	-	-
Pessoal e Encargos Sociais	-	-	-	-	-
Juros e Encargos da Dívida	-	-	-	-	-
Outras Despesas Correntes	-	-	-	-	-
DESPESAS DE CAPITAL	-	924.607,53	924.607,53	-	-
Investimentos	-	924.607,53	924.607,53	-	-
Inversões Financeiras	-	-	-	-	-
Amortização da Dívida	-	-	-	-	-
TOTAL	-	924.607,53	924.607,53	-	-

BALANÇO FINANCEIRO

24902 - FUNDO MUNICIPAL DE EDUCACAO - INFRAESTRUTURA

EXERCÍCIO: 2020 SITUAÇÃO: EMPENHADO PERÍODO (ATÉ MÊS): DEZEMBRO

INGRESSOS	Exercício Atual	Exercício Anterior
Receita Orçamentária (I)	6.764.122,90	1.883.988,33
Ordinária	-	-
Vinculada	6.764.122,90	1.883.988,33
Recursos Vinculados à Educação	6.758.850,02	1.882.216,42
Outras Destinações de Recursos	5.272,88	1.771,91
Outras Transferências de Convênio ou Contratos de Repasse	5.272,88	1.771,91
Transferências Financeiras Recebidas (II)	8.969.858,62	35.374.754,72
Transferências Recebidas para a Execução Orçamentária	7.722.412,43	2.063.437,37
Transferências Recebidas Independentes de Execução Orçamentária	1.247.446,19	33.311.317,35
Recebimentos Extraorçamentários (III)	11.086.673,16	11.215.286,86
Inscrição de Restos a Pagar Não Processados	10.644.902,76	10.210.120,46
Inscrição de Restos a Pagar Processados	-	924.607,53
Depósitos Restituíveis e Valores Vinculados	441.770,40	80.558,87
Saldo do Exercício Anterior (IV)	29.312.158,40	-
Caixa e Equivalentes de Caixa	29.312.158,40	-
TOTAL (V) = (I+II+III+IV)	56.132.813,08	48.474.029,91
DISPÊNDIOS	Exercício Atual	Exercício Anterior
Despesa Orçamentária (VI)	38.233.406,55	19.126.890,04
Ordinária	-	-
Vinculada	38.233.406,55	19.126.890,04
Recursos Destinados à Educação	38.233.406,55	17.880.446,21
Outras Destinações de Recursos	-	1.246.443,83
Recursos de Operações de Crédito	-	1.246.443,83
Transferências Financ. Concedidas (VII)	41,42	-
Transferências Concedidas para a Execução Orçamentária	41,42	-
Pagamentos Extra Orçamentários (VIII)	3.453.061,43	34.981,47
Pagamentos de Restos a Pagar Não Processados	2.041.106,10	-
Pagamentos de Restos a Pagar Processados	924.607,53	-
Depósitos Restituíveis e Valores Vinculados	487.347,80	34.981,47
Saldo para o Exercício Seguinte (IX)	14.446.303,68	29.312.158,40
Caixa e Equivalentes de Caixa	14.446.303,68	29.312.158,40
TOTAL (X) = (VI+VII+VIII+IX)	56.132.813,08	48.474.029,91

BALANÇO PATRIMONIAL

24902 - FUNDO MUNICIPAL DE EDUCACAO - INFRAESTRUTURA

EXERCÍCIO: 2020

PERÍODO (MÊS): DEZEMBRO

ATIVO	Exercício Atual	Exercício Anterior
ATIVO CIRCULANTE	14.446.303,68	29.312.158,40
Caixa e Equivalentes de Caixa	14.446.303,68	29.312.158,40
ATIVO NÃO-CIRCULANTE	27.739.509,14	4.842.785,88
Imobilizado	27.739.509,14	4.842.785,88
TOTAL DO ATIVO	42.185.812,82	34.154.944,28
PASSIVO E PATRIMÔNIO LÍQUIDO	Exercício Atual	Exercício Anterior
PASSIVO CIRCULANTE	-	970.184,93
Fornecedores e Contas a Pagar a Curto Prazo	-	924.607,53
Demais Obrigações a Curto Prazo	-	45.577,40
PASSIVO NÃO-CIRCULANTE	-	-
TOTAL DO PASSIVO	-	970.184,93
PATRIMÔNIO LÍQUIDO	Exercício Atual	Exercício Anterior
Resultados Acumulados	42.185.812,82	33.184.759,35
Resultado do Exercício	9.001.053,47	33.184.759,35
Resultado de Exercícios Anteriores	33.184.759,35	-
TOTAL DO PATRIMÔNIO LÍQUIDO	42.185.812,82	33.184.759,35
TOTAL DO PASSIVO E PATRIMÔNIO LÍQUIDO	42.185.812,82	34.154.944,28

QUADRO DOS ATIVOS E PASSIVOS FINANCEIROS E PERMANENTES (LEI 4.320/64)

EXERCÍCIO: 2020	PERÍODO(MÊS): DEZEMBRO	
	Exercício Atual	Exercício Anterior
ATIVO (I)		
ATIVO FINANCEIRO	14.446.303,68	29.312.158,40
ATIVO PERMANENTE	27.739.509,14	4.842.785,88
TOTAL DO ATIVO	42.185.812,82	34.154.944,28
PASSIVO (II)		
PASSIVO FINANCEIRO	10.644.902,76	11.180.305,39
PASSIVO PERMANENTE	-	-
TOTAL DO PASSIVO	10.644.902,76	11.180.305,39
SALDO PATRIMONIAL	31.540.910,06	22.974.638,89

QUADRO DAS CONTAS DE COMPENSAÇÃO (LEI 4.320/64)

EXERCÍCIO: 2020	PERÍODO(MÊS): DEZEMBRO	
	Exercício Atual	Exercício Anterior
ATOS POTENCIAIS ATIVOS		
Garantias e Contragarantias Recebidas a Executar	-	-
Direitos Conveniados e Outros Instrumentos Congêneres	255.894.633,99	251.722.766,36
Direitos Contratuais	-	-
Outros Atos Potenciais Ativos	-	-
TOTAL DOS ATOS POTENCIAIS ATIVOS	255.894.633,99	251.722.766,36
ATOS POTENCIAIS PASSIVOS		
Garantias e Contragarantias Concedidas	-	-
Obrigações Conveniadas e Outros Instrumentos Congêneres	-	-
Obrigações Contratuais	117.500.597,77	78.084.955,43
Outros Atos Potenciais Passivos	-	-
TOTAL DOS ATOS POTENCIAIS PASSIVOS	117.500.597,77	78.084.955,43

QUADRO DO SUPERÁVIT / DÉFICIT FINANCEIRO (LEI 4.320/64)

EXERCÍCIO: 2020	PERÍODO(MÊS): DEZEMBRO	
	Exercício Atual	Exercício Anterior
DESTINAÇÃO DE RECURSOS		
Recursos Ordinários	-	41.025,81
Receitas de Impostos e de Transferência de Impostos - Educação	(3.829.913,20)	(2.299.484,73)
Transferências de Convênios - Educação	7.631.314,12	21.636.755,76
Recursos de Operações de Crédito	-	(1.246.443,83)
Total	3.801.400,92	18.131.853,01

DEMONSTRAÇÃO DAS VARIAÇÕES PATRIMONIAIS

24902 - FUNDO MUNICIPAL DE EDUCACAO - INFRAESTRUTURA

EXERCÍCIO: 2020

PERÍODO (ATÉ MÊS): DEZEMBRO

A. QUADRO PRINCIPAL	NOTA	Exercício Atual	Exercício Anterior
VARIAÇÕES PATRIMONIAIS AUMENTATIVAS (I)		15.733.981,52	37.258.743,05
IMPOSTOS, TAXAS E CONTRIBUIÇÕES DE MELHORIA	I	-	-
CONTRIBUIÇÕES	II	-	-
EXPLORAÇÃO E VENDA DE BENS, SERVIÇOS E DIREITOS	III	-	-
VARIAÇÕES PATRIMONIAIS AUMENTATIVAS FINANCEIRAS	IV	552.050,18	633.981,53
TRANSFERÊNCIAS E DELEGAÇÕES RECEBIDAS	V	15.181.889,92	36.624.761,52
VALORIZAÇÃO E GANHOS COM ATIVOS E DESINCORPORAÇÃO DE PASSIVOS	VI	-	-
OUTRAS VARIAÇÕES PATRIMONIAIS AUMENTATIVAS	VII	41,42	-
VARIAÇÃO PATRIMONIAL DIMINUTIVA (II)		6.732.928,05	4.073.983,70
PESSOAL E ENCARGOS	VIII	-	-
BENEFÍCIOS PREVIDENCIÁRIOS E ASSISTENCIAIS	IX	-	-
USO DE BENS, SERVIÇOS E CONSUMO DE CAPITAL FIXO	X	682,03	-
VPD - VARIAÇÕES PATRIMONIAIS DIMINUTIVAS FINANCEIRAS	XI	-	-
TRANSFERÊNCIAS E DELEGAÇÕES CONCEDIDAS	XII	41,42	4.073.983,70
DESVALORIZAÇÃO E PERDA DE ATIVOS	XIII	-	-
TRIBUTÁRIAS	XIV	-	-
CUSTO DAS MERCADORIAS E DOS PRODUTOS VENDIDOS, E DOS SERVIÇOS PRESTADOS	XV	-	-
OUTRAS VARIAÇÕES PATRIMONIAIS DIMINUTIVAS	XVI	6.732.204,60	-
RESULTADO PATRIMONIAL DO PERÍODO (I-II)		9.001.053,47	33.184.759,35

PREFEITURA MUNICIPAL DE FORTALEZA
DEMONSTRATIVO DA DÍVIDA FLUTUANTE - ANEXO 17 DA LEI 4.320
24902 - FUNDO MUNICIPAL DE EDUCACAO - INFRAESTRUTURA

EXERCÍCIO: 2020 PERÍODO(ATÉ MÊS): DEZEMBRO

DESCRIÇÃO	SALDO ANTERIOR	MOVIMENTAÇÃO DO EXERCÍCIO			SALDO PARA O EXERCÍCIO SEGUINTE
		INSCRIÇÃO / REC. EXTRA-ORÇ.	BAIXA / DESP. EXTRA-ORÇ.	PRESCRIÇÃO / CANCELAMENTO	
RESTOS A PAGAR	11.134.727,99	10.644.902,76	2.965.713,63	8.169.014,36	10.644.902,76
DEPÓSITOS E CAUÇÕES	-	2.164,20	2.164,20	-	-
CONSIGNAÇÕES	45.577,40	439.606,20	485.183,60	-	-
INSS	-	-	-	-	-
ISS	45.577,40	439.606,20	485.183,60	-	-
IRRF	-	-	-	-	-
IPM	-	-	-	-	-
OUTRAS CONSIGNAÇÕES	-	-	-	-	-
TOTAL	11.180.305,39	11.086.673,16	3.453.061,43	8.169.014,36	10.644.902,76

DEMONSTRAÇÃO DO FLUXO DE CAIXA

24902 - FUNDO MUNICIPAL DE EDUCACAO - INFRAESTRUTURA

EXERCÍCIO: 2020

PERÍODO (ATÉ MÊS): DEZEMBRO

A. QUADRO PRINCIPAL	EXERCÍCIO ATUAL	EXERCÍCIO ANTERIOR
FLUXOS DE CAIXA DAS ATIVIDADES OPERACIONAIS (I)	15.687.680,67	37.304.320,45
INGRESSOS	16.175.751,92	37.339.301,92
Remuneração das Disponibilidades	552.050,18	633.981,53
Transferências Recebidas	6.212.031,30	1.250.006,80
Outras Receitas/Ingressos Operacionais	9.411.670,44	35.455.313,59
Outras Receitas Derivadas e Originárias	41,42	-
Depósitos Terceiros Passivos - Recebidos	2.164,20	-
Recebimentos de Consignações	439.606,20	80.558,87
Transferências Financeiras Recebidas	8.969.858,62	35.374.754,72
DESEMBOLSOS	488.071,25	34.981,47
Pessoal e Outras Despesas	682,03	-
Outros Desembolsos Operacionais	487.389,22	34.981,47
Depósitos Terceiros Passivos - Devolução	2.164,20	-
Pagamentos de Consignações	485.183,60	34.981,47
Transferências Financeiras Concedidas	41,42	-
FLUXOS DE CAIXA DAS ATIVIDADES DE INVESTIMENTO (II)	(30.553.535,39)	(7.992.162,05)
INGRESSOS	-	-
DESEMBOLSOS	30.553.535,39	7.992.162,05
Aquisição de Ativo não Circulante	22.995.963,70	3.697.913,80
Outros Desembolsos de Investimentos	7.557.571,69	4.294.248,25
FLUXOS DE CAIXA DAS ATIVIDADES DE FINANCIAMENTO (III)	-	-
INGRESSOS	-	-
DESEMBOLSOS	-	-
GERAÇÃO LÍQUIDA DE CAIXA E EQUIVALENTE DE CAIXA (I+II+III)	(14.865.854,72)	29.312.158,40
CAIXA E EQUIVALENTE DE CAIXA INICIAL	29.312.158,40	-
CAIXA E EQUIVALENTE DE CAIXA FINAL	14.446.303,68	29.312.158,40

DEMONSTRAÇÃO DO FLUXO DE CAIXA

24902 - FUNDO MUNICIPAL DE EDUCACAO - INFRAESTRUTURA

EXERCÍCIO: 2020

PERÍODO (ATÉ MÊS): DEZEMBRO

B. QUADRO DE TRANSFERÊNCIAS RECEBIDAS E CONCEDIDAS	EXERCÍCIO ATUAL	EXERCÍCIO ANTERIOR
Intergovernamentais	6.212.031,30	1.250.006,80
da União	6.212.031,30	1.250.006,80
Total das Transferências Recebidas	6.212.031,30	1.250.006,80
Total das Transferências Concedidas	-	-
C. QUADRO DE DESEMBOLSOS DE PESSOAL E DEMAIS DESPESAS POR FUNÇÃO	EXERCÍCIO ATUAL	EXERCÍCIO ANTERIOR
Educação	682,03	-
Total dos Desembolsos de Pessoal e Demais Despesas por Função	682,03	-
D. QUADRO DE JUROS E ENCARGOS DA DÍVIDA	EXERCÍCIO ATUAL	EXERCÍCIO ANTERIOR
Total dos Juros e Encargos da Dívida	-	-



Prefeitura de
Fortaleza

INSTITUTO DR. JOSE FROTA
UNIDADE ORÇAMENTÁRIA: 25 201

DEMONSTRATIVO DA RECEITA E DESPESA SEGUNDO AS CATERGORIAS ECONOMICAS - ANEXO 01 DA LEI 4.320/64
25201 - INSTITUTO DR. JOSE FROTA

EXERCÍCIO: 2020 PERÍODO(ATÉ MÊS): DEZEMBRO

RECEITAS		DESPESAS	
RECEITAS CORRENTES	440.997,51	DESPESAS CORRENTES	508.338.706,82
Impostos, Taxas, Contribuições de Melhoria	-	Pessoal e Encargos Sociais	346.840.821,65
Receita de Contribuições	-	Juros e Encargos da Dívida	-
Receita Patrimonial	74.558,71	Outras Despesas Correntes	161.497.885,17
Receita Agropecuária	-		
Receita Industrial	-		
Receita de Serviços	79.091,03		
Transferências Correntes	1.500,00		
Outras Receitas Correntes	285.847,77		
Dedução para Formação do FUNDEB	-		
SUPERÁVIT CORRENTE	-	DÉFICIT CORRENTE	507.897.709,31
RECEITAS DE CAPITAL	-	DESPESAS DE CAPITAL	9.883.017,07
Operações de Crédito	-	Investimento	9.883.017,07
Alienação de Bens	-	Inversões Financeira	-
Amortizações de Empréstimos	-	Amortização da Dívida	-
Transferências de Capital	-		
Outras Receitas de Capital	-		
REPASSE RECEBIDO	547.136.067,88	REPASSE CONCEDIDO	1.398.818,52
TOTAL DA RECEITA	547.577.065,39	TOTAL DA DESPESA	519.620.542,41
DÉFICIT	-	SUPERÁVIT	27.956.522,98
TOTAL	547.577.065,39	TOTAL	547.577.065,39

RESUMO

RECEITAS		DESPESAS	
RECEITAS CORRENTES	440.997,51	DESPESAS CORRENTES	508.338.706,82
RECEITAS DE CAPITAL	-	DESPESAS DE CAPITAL	9.883.017,07
REPASSE RECEBIDO	547.136.067,88	REPASSE CONCEDIDO	1.398.818,52
DÉFICIT	-	SUPERÁVIT	27.956.522,98
TOTAL	547.577.065,39	TOTAL	547.577.065,39

PREFEITURA MUNICIPAL DE FORTALEZA

EXERCÍCIO DE 2020

ANEXO 2

ORÇAMENTO GERAL

25201 - INSTITUTO DR. JOSE FROTA

CÓDIGO	ESPECIFICAÇÃO	NATUREZA DA DESPESA		
		ELEMENTO	MODALIDADE	CATEGORIA / GRUPO
3.0.0.0.00	DESPESAS CORRENTES			508.338.706,82
3.10.0.00	PESSOAL E ENCARGOS SOCIAIS			346.840.821,65
3.19.0.00	APLICACOES DIRETAS		288.055.573,05	
3.19.0.05	OUTROS BENEFICIOS PREVIDENCIARIOS DO SERVIDOR OU DO MILITAR	6.195,06		
3.19.0.11	VENCIMENTOS E VANTAGENS FIXAS - PESSOAL CIVIL	283.503.514,21		
3.19.0.13	CONTRIBUICOES PATRONAIS	1292.995,77		
3.19.0.16	OUTRAS DESPESAS VARIÁVEIS - PESSOAL CIVIL	1376.496,65		
3.19.0.91	SENTENCAS JUDICIAIS	215.701,60		
3.19.0.92	DESPESAS DE EXERCICIOS ANTERIORES	1201285,89		
3.19.0.94	INDENIZACOES RESTITUICOES TRABALHISTAS	48.086,79		
3.19.0.96	RESSARCIMENTO DESPESAS DE PESSOAL REQUISITADO	411297,08		
3.19.100	APLICACAO DIRETA DECORRENTE DE OPERACAO ENTRE ORGAOS, FUNDOS E ENTIDADES INTEGRANTES DOS ORCAMENTOS FISCAL E DA SEGURIDADE SOCIAL		58.785.248,60	
3.19.113	CONTRIBUICOES PATRONAIS	58.785.248,60		
3.3.0.0.00	OUTRAS DESPESAS CORRENTES			161.497.885,17
3.3.9.0.00	APLICACOES DIRETAS		161.497.885,17	
3.3.9.0.08	OUTROS BENEFÍCIOS ASSISTENCIAIS DO SERVIDOR E DO MILITAR	78.730,92		
3.3.9.0.30	MATERIAL DE CONSUMO	67.043.288,70		
3.3.9.0.36	OUTROS SERVICOS DE TERCEIROS - PESSOA FISICA	23.607.948,85		
3.3.9.0.37	LOCACAO DE MAO DE OBRA	30.212.921,53		
3.3.9.0.39	OUTROS SERVICOS DE TERCEIROS - PESSOA JURIDICA	33.713.537,05		
3.3.9.0.40	SERVICOS DE TECNOLOGIA DA INFORMACAO E COMUNICACAO - PESSOA JURIDICA	317.625,25		
3.3.9.0.46	AUXILIO-ALIMENTACAO	1.106.478,96		
3.3.9.0.47	OBRIGACOES TRIBUTARIAS CONTRIBUTIVAS	3.404.928,75		
3.3.9.0.91	SENTENCAS JUDICIAIS	86.400,00		
3.3.9.0.92	DESPESAS DE EXERCICIOS ANTERIORES	1.926.025,16		
4.0.0.0.00	DESPESAS DE CAPITAL			9.883.017,07
4.4.0.0.00	INVESTIMENTOS			9.883.017,07
4.4.9.0.00	APLICACOES DIRETAS		9.883.017,07	
4.4.9.0.52	EQUIPAMENTOS E MATERIAL PERMANENTE	9.883.017,07		
TOTAL				518.221.723,89

PREFEITURA MUNICIPAL DE FORTALEZA

EXERCÍCIO DE 2020

ANEXO 6

ORÇAMENTO GERAL

25201 - INSTITUTO DR. JOSE FROTA

PROGRAMA DE TRABALHO

CÓDIGO	ESPECIFICAÇÃO	OPERAÇÃO ESPECIAL	PROJETO	ATIVIDADE	TOTAL
10.000.0000.0000.0000	SAUDE		10.114.848,47	507.797.872,82	517.912.721,29
10.122.0000.0000.0000	ADMINISTRACAO GERAL			42.432.829,49	42.432.829,49
10.122.0001.0000.0000	GESTAO E MANUTENCAO			10.693.557,68	10.693.557,68
10.122.0001.2016.0000	MANUTENCAO E FUNCIONAMENTO ADMINISTRATIVO			10.693.557,68	10.693.557,68
10.122.0001.2016.0024	MANUTENCAO E FUNCIONAMENTO ADMINISTRATIVO			10.693.557,68	10.693.557,68
10.122.2020.0000.0000	ENFRENTAMENTO DE EMERGÊNCIA DE SAÚDE DECORRENTE DO CORONA VÍRUS			31739.271,81	31739.271,81
10.122.2020.2133.0000	ENFRENTAMENTO DA EMERGÊNCIA COVID 19			31739.271,81	31739.271,81
10.122.2020.2133.0002	ENFRENTAMENTO DA EMERGÊNCIA COVID 19			31739.271,81	31739.271,81
10.126.0000.0000.0000	TECNOLOGIA DA INFORMACAO		317.625,25		317.625,25
10.126.0001.0000.0000	GESTAO E MANUTENCAO		317.625,25		317.625,25
10.126.0001.1005.0000	AQUISICAO E IMPLANTACAO DE PRODUTOS E SERVICOS DE TI		317.625,25		317.625,25
10.126.0001.1005.0019	AQUISICAO E IMPLANTACAO DE PRODUTOS E SERVICOS DE TI		317.625,25		317.625,25
10.302.0000.0000.0000	ASSISTENCIA HOSPITALAR E AMBULATORIAL		9.797.223,22	465.365.043,33	475.162.266,55
10.302.0001.0000.0000	GESTAO E MANUTENCAO			346.625.120,05	346.625.120,05
10.302.0001.2195.0000	REMUNERACAO DE PESSOAL ATIVO DO MUNICIPIO E ENCARGOS SOCIAIS			346.625.120,05	346.625.120,05
10.302.0001.2195.0026	REMUNERACAO DE PESSOAL ATIVO DO MUNICIPIO E ENCARGOS SOCIAIS			346.625.120,05	346.625.120,05
10.302.0124.0000.0000	ATENCAO TERCIARIA A SAUDE		9.797.223,22	118.739.923,28	128.537.146,50
10.302.0124.1648.0000	AMPLIACAO, REFORMA E AQUISICAO DE EQUIPAMENTOS		9.797.223,22		9.797.223,22
10.302.0124.1648.0001	AMPLIACAO, REFORMA E AQUISICAO DE EQUIPAMENTOS		9.797.223,22		9.797.223,22
10.302.0124.2470.0000	ASSISTENCIA HOSPITALAR DE URGENCIA E EMERGENCIA			118.739.923,28	118.739.923,28
10.302.0124.2470.0001	ASSISTENCIA HOSPITALAR DE URGENCIA E EMERGENCIA			118.739.923,28	118.739.923,28
TOTAL		309.002,60	10.114.848,47	507.797.872,82	518.221.723,89

PREFEITURA MUNICIPAL DE FORTALEZA

EXERCÍCIO DE 2020

ANEXO 7

ORÇAMENTO GERAL

25201 - INSTITUTO DR. JOSE FROTA

PROGRAMA DE TRABALHO

CÓDIGO	ESPECIFICAÇÃO	OPERAÇÃO ESPECIAL	PROJETO	ATIVIDADE	TOTAL
10.000.0000.0000.0000	SAUDE		10.114.848,47	507.797.872,82	517.912.721,29
10.122.0000.0000.0000	ADMINISTRACAO GERAL			42.432.829,49	42.432.829,49
10.122.0001.0000.0000	GESTAO E MANUTENCAO			10.693.557,68	10.693.557,68
10.122.0001.2016.0000	MANUTENCAO E FUNCIONAMENTO ADMINISTRATIVO			10.693.557,68	10.693.557,68
10.122.0001.2016.0024	MANUTENCAO E FUNCIONAMENTO ADMINISTRATIVO			10.693.557,68	10.693.557,68
10.122.2020.0000.0000	ENFRENTAMENTO DE EMERGÊNCIA DE SAÚDE DECORRENTE DO CORONA VÍRUS			31739.271,81	31739.271,81
10.122.2020.2133.0000	ENFRENTAMENTO DA EMERGÊNCIA COVID 19			31739.271,81	31739.271,81
10.122.2020.2133.0002	ENFRENTAMENTO DA EMERGÊNCIA COVID 19			31739.271,81	31739.271,81
10.126.0000.0000.0000	TECNOLOGIA DA INFORMACAO		317.625,25		317.625,25
10.126.0001.0000.0000	GESTAO E MANUTENCAO		317.625,25		317.625,25
10.126.0001.1005.0000	AQUISICAO E IMPLANTACAO DE PRODUTOS E SERVICOS DE TI		317.625,25		317.625,25
10.126.0001.1005.0019	AQUISICAO E IMPLANTACAO DE PRODUTOS E SERVICOS DE TI		317.625,25		317.625,25
10.302.0000.0000.0000	ASSISTENCIA HOSPITALAR E AMBULATORIAL		9.797.223,22	465.365.043,33	475.162.266,55
10.302.0001.0000.0000	GESTAO E MANUTENCAO			346.625.120,05	346.625.120,05
10.302.0001.2195.0000	REMUNERACAO DE PESSOAL ATIVO DO MUNICIPIO E ENCARGOS SOCIAIS			346.625.120,05	346.625.120,05
10.302.0001.2195.0026	REMUNERACAO DE PESSOAL ATIVO DO MUNICIPIO E ENCARGOS SOCIAIS			346.625.120,05	346.625.120,05
10.302.0124.0000.0000	ATENCAO TERCIARIA A SAUDE		9.797.223,22	118.739.923,28	128.537.146,50
10.302.0124.1648.0000	AMPLIACAO, REFORMA E AQUISICAO DE EQUIPAMENTOS		9.797.223,22		9.797.223,22
10.302.0124.1648.0001	AMPLIACAO, REFORMA E AQUISICAO DE EQUIPAMENTOS		9.797.223,22		9.797.223,22
10.302.0124.2470.0000	ASSISTENCIA HOSPITALAR DE URGENCIA E EMERGENCIA			118.739.923,28	118.739.923,28
10.302.0124.2470.0001	ASSISTENCIA HOSPITALAR DE URGENCIA E EMERGENCIA			118.739.923,28	118.739.923,28
TOTAL		309.002,60	10.114.848,47	507.797.872,82	518.221.723,89

PREFEITURA MUNICIPAL DE FORTALEZA

EXERCÍCIO DE 2020

ANEXO 8

ORÇAMENTO GERAL

25201 - INSTITUTO DR. JOSE FROTA

PROGRAMA DE TRABALHO

CÓDIGO	ESPECIFICAÇÃO	ORDINÁRIO	VINCULADO	TOTAL
10.000.0000.0000.0000	SAUDE		517.912.721,29	517.912.721,29
10.122.0000.0000.0000	ADMINISTRACAO GERAL		42.432.829,49	42.432.829,49
10.122.0001.0000.0000	GESTAO E MANUTENCAO		10.693.557,68	10.693.557,68
10.122.0001.2016.0000	MANUTENCAO E FUNCIONAMENTO ADMINISTRATIVO		10.693.557,68	10.693.557,68
10.122.0001.2016.0024	MANUTENCAO E FUNCIONAMENTO ADMINISTRATIVO		10.693.557,68	10.693.557,68
10.122.2020.0000.0000	ENFRENTAMENTO DE EMERGÊNCIA DE SAÚDE DECORRENTE DO CORONAVÍRUS		31.739.271,81	31.739.271,81
10.122.2020.2133.0000	ENFRENTAMENTO DA EMERGÊNCIA COVID-19		31.739.271,81	31.739.271,81
10.122.2020.2133.0002	ENFRENTAMENTO DA EMERGÊNCIA COVID-19		31.739.271,81	31.739.271,81
10.126.0000.0000.0000	TECNOLOGIA DA INFORMACAO		317.625,25	317.625,25
10.126.0001.0000.0000	GESTAO E MANUTENCAO		317.625,25	317.625,25
10.126.0001.1005.0000	AQUISICAO E IMPLANTACAO DE PRODUTOS E SERVICOS DE TI		317.625,25	317.625,25
10.126.0001.1005.0019	AQUISICAO E IMPLANTACAO DE PRODUTOS E SERVICOS DE TI		317.625,25	317.625,25
10.302.0000.0000.0000	ASSISTENCIA HOSPITALAR E AMBULATORIAL		475.162.266,55	475.162.266,55
10.302.0001.0000.0000	GESTAO E MANUTENCAO		346.625.120,05	346.625.120,05
10.302.0001.2195.0000	REMUNERACAO DE PESSOAL ATIVO DO MUNICIPIO E ENCARGOS SOCIAIS		346.625.120,05	346.625.120,05
10.302.0001.2195.0026	REMUNERACAO DE PESSOAL ATIVO DO MUNICIPIO E ENCARGOS SOCIAIS		346.625.120,05	346.625.120,05
10.302.0124.0000.0000	ATENCAO TERCIARIA A SAUDE		128.537.146,50	128.537.146,50
10.302.0124.1648.0000	AMPLIACAO, REFORMA E AQUISICAO DE EQUIPAMENTOS		9.797.223,22	9.797.223,22
10.302.0124.1648.0001	AMPLIACAO, REFORMA E AQUISICAO DE EQUIPAMENTOS		9.797.223,22	9.797.223,22
10.302.0124.2470.0000	ASSISTENCIA HOSPITALAR DE URGENCIA E EMERGENCIA		118.739.923,28	118.739.923,28
10.302.0124.2470.0001	ASSISTENCIA HOSPITALAR DE URGENCIA E EMERGENCIA		118.739.923,28	118.739.923,28
28.000.0000.0000.0000	ENCARGOS ESPECIAIS		309.002,60	309.002,60
28.846.0000.0000.0000	OUTROS ENCARGOS ESPECIAIS		309.002,60	309.002,60
28.846.0012.0000.0000	ENCARGOS GERAIS DO MUNICIPIO		309.002,60	309.002,60
28.846.0012.0017.0000	CONTRIBUICAO PARA FORMACAO DO PASEP		6.901,00	6.901,00
28.846.0012.0017.0004	CONTRIBUICAO PARA FORMACAO DO PASEP		6.901,00	6.901,00
28.846.0012.0024.0000	CUMPRIMENTO DE SENTENCA JUDICIAL		302.101,60	302.101,60
28.846.0012.0024.0005	CUMPRIMENTO DE SENTENCA JUDICIAL		302.101,60	302.101,60
TOTAL			518.221.723,89	518.221.723,89

PREFEITURA MUNICIPAL DE FORTALEZA

25201 - INSTITUTO DR. JOSE FROTA

EXERCÍCIO DE 2020

ANEXO 9

ORÇAMENTO GERAL

DEMONSTRATIVO DAS DESPESAS POR ÓRGÃO E FUNÇÃO

	SEGURANCA PUBLICA	ASSISTENCIA SOCIAL	PREVIDENCIA SOCIAL	SAUDE
INSTITUTO DR. JOSE FROTA	-	-	-	517.912.721,29
	ENERGIA	DESPORTO E LAZER	ENCARGOS ESPECIAIS	RESERVA DE CONTINGENCIA
INSTITUTO DR. JOSE FROTA	-	-	309.002,60	-
TOTAL				518.221.723,89

PREFEITURA MUNICIPAL DE FORTALEZA

DEMONSTRATIVO DA RECEITA ORÇADA COM A ARRECADADA - ANEXO 10 DA LEI 4.320/64

25201 - INSTITUTO DR. JOSE FROTA

Exercício 2020

Código da Receita	Descrição da Receita	Previsão	Arrecadado	Diferença	
				Para Mais	Para Menos
1000000000	RECEITAS CORRENTES	907.751,00	440.997,51		466.753,49
1300000000	RECEITA PATRIMONIAL	172.751,00	74.558,71		98.192,29
1310000000	EXPLORACAO DO PATRIMONIO IMOBILIARIO DO ESTADO	160.000,00	22.281,20		137.718,80
1310020000	CONCESSAO, PERMISSAO, AUTORIZACAO OU CESSAO DO DIREITO DE USO DE BENS IMOVEIS PUBLICOS	160.000,00	22.281,20		137.718,80
1310021000	CONCESSAO, PERMISSAO, AUTORIZACAO OU CESSAO DO DIREITO DE USO DE BENS IMOVEIS PUBLICOS	160.000,00	22.281,20		137.718,80
1310021100	CONCESSAO, PERMISSAO, AUTORIZACAO OU CESSAO DO DIREITO DE USO DE BENS IMOVEIS PUBLICOS - PRINCIPAL	160.000,00	22.281,20		137.718,80
1320000000	VALORES MOBILIARIOS	12.751,00	52.277,51	39.526,51	
1321000000	JUROS E CORRECOES MONETARIAS	12.751,00	52.277,51	39.526,51	
1321001000	REMUNERACAO DE DEPOSITOS BANCARIOS	12.751,00	52.277,51	39.526,51	
1321001100	REMUNERACAO DE DEPOSITOS BANCARIOS - PRINCIPAL	12.751,00	52.277,51	39.526,51	
1321001102	REMUNERACAO DE DEPOSITOS BANCARIOS - PRINCIPAL - POUPANCA	-	350,30	350,30	
1321001107	REMUNERACAO DE DEPOSITOS BANCARIOS - VINCULADOS - ACOES E SERVICOS PUBLICOS DE SAUDE	12.751,00	30.064,24	17.313,24	
1321001110	REMUNERACAO DE DEPOSITOS BANCARIOS - VINCULADOS - OUTROS	-	21.862,97	21.862,97	
1600000000	RECEITA DE SERVICOS	735.000,00	79.091,03		655.908,97
1630000000	SERVICOS E ATIVIDADES REFERENTES A SAUDE	735.000,00	79.091,03		655.908,97
1638000000	SERVICOS E ATIVIDADES REFERENTES A SAUDE - ESPECIFICO PARA ESTADOS/DF/MUNICIPIOS	735.000,00	79.091,03		655.908,97
1638010000	SERVICOS DE SAUDE - ESPECIFICO PARA ESTADOS/DF/MUNICIPIOS	735.000,00	79.091,03		655.908,97
1638019000	OUTROS SERVICOS DE SAUDE	735.000,00	79.091,03		655.908,97
1638019100	OUTROS SERVICOS DE SAUDE - PRINCIPAL	735.000,00	79.091,03		655.908,97
1700000000	TRANSFERENCIAS CORRENTES	-	1.500,00	1.500,00	
1710000000	TRANSFERENCIAS DA UNIAO E DE SUAS ENTIDADES	-	-		
1718000000	TRANSFERENCIAS DA UNIAO - ESPECIFICAS DE ESTADOS, DF E MUNICIPIOS	-	-		
1718030000	TRANSFERENCIA DE RECURSOS DO SISTEMA UNICO DE SAUDE - SUS - REPASSES FUNDO A FUNDO BLOCO CUSTEIO DAS ACOES E SERVICOS PUBLICOS DE SAUDE	-	-		
1718039000	TRANSFERENCIA DE RECURSOS DO SUS - OUTROS PROGRAMAS FINANCIADOS POR TRANSFERENCIAS FUNDO A FUNDO	-	-		
1718039100	TRANSFERENCIA DE RECURSOS DO SUS - OUTROS PROGRAMAS FINANCIADOS POR TRANSFERENCIAS FUNDO A FUNDO - PRINCIPAL	-	-		

PRESTAÇÃO DE CONTAS
DE GOVERNO - 2020

1740000000	TRANSFERENCIAS DE INSTITUICOES PRIVADAS	-	1.500,00	1.500,00	
1748000000	TRANSFERENCIAS DE INSTITUICOES PRIVADAS - ESPECIFICAS DE ESTADOS, DF E MUNICIPIOS	-	1.500,00	1.500,00	
1748100000	OUTRAS TRANSFERENCIA DE INSTITUICOES PRIVADAS PARA EST/DF/MUN - NAO ESPECIFICADAS ANTERIORMENTE	-	1.500,00	1.500,00	
1748101000	OUTRAS TRANSFERENCIA DE INSTITUICOES PRIVADAS PARA EST/DF/MUN - NAO ESPECIFICADAS ANTERIORMENTE	-	1.500,00	1.500,00	
1748101100	OUTRAS TRANSFERENCIA DE INSTITUICOES PRIVADAS PARA EST/DF/MUN - NAO ESPECIFICADAS ANTERIORMENTE - PRINCIPAL	-	1.500,00	1.500,00	
1900000000	OUTRAS RECEITAS CORRENTES	-	285.847,77	285.847,77	
1910000000	MULTAS ADMINISTRATIVAS, CONTRATUAIS E JUDICIAIS	-	1.089,00	1.089,00	
1910090000	MULTAS E JUROS PREVISTOS EM CONTRATOS	-	1.089,00	1.089,00	
1910091000	MULTAS E JUROS PREVISTOS EM CONTRATOS	-	1.089,00	1.089,00	
1910091100	MULTAS E JUROS PREVISTOS EM CONTRATOS - PRINCIPAL	-	1.089,00	1.089,00	
1920000000	INDENIZACOES, RESTITUICOES E RESSARCIMENTOS	-	284.018,36	284.018,36	
1922000000	RESTITUICOES	-	284.018,36	284.018,36	
1922990000	OUTRAS RESTITUICOES	-	284.018,36	284.018,36	
1922991000	OUTRAS RESTITUICOES	-	284.018,36	284.018,36	
1922991100	OUTRAS RESTITUICOES - PRINCIPAL	-	284.018,36	284.018,36	
1922991102	OUTRAS RESTITUICOES - PRINCIPAL - SERVIDOR - DEVOLUCAO DE SALARIO DE SERVIDOR	-	-	-	
1922991199	OUTRAS RESTITUICOES - PRINCIPAL - DEMAIS RESTITUICOES	-	284.018,36	284.018,36	
1990000000	DEMAIS RECEITAS CORRENTES	-	740,41	740,41	
1990990000	OUTRAS RECEITAS	-	740,41	740,41	
1990991000	OUTRAS RECEITAS - PRIMARIAS	-	740,41	740,41	
1990991100	OUTRAS RECEITAS - PRIMARIAS - PRINCIPAL	-	740,41	740,41	
Total:			907.751,00	440.997,51	-
					466.753,49

PREFEITURA MUNICIPAL DE FORTALEZA

EXERCÍCIO DE 2020

ANEXO 11

ORÇAMENTO GERAL

25201 - INSTITUTO DR. JOSE FROTA

NATUREZA DA DESPESA

CÓDIGO	ESPECIFICAÇÃO	CRÉDITOS ORÇAMENTÁRIOS E SUPLEMENTARES	CRÉDITOS ESPECIAIS E EXTRAORDINÁRIOS	TOTAL	REALIZADA EMPENHADA NO ANO	DIFERENÇA SALDO A EMPENHAR
3.0.0.0.00	DESPESAS CORRENTES	541.276.254,00	945.800,00	542.222.054,00	508.338.706,82	33.883.347,18
3.1.0.0.00	PESSOAL E ENCARGOS SOCIAIS	350.117.141,00		350.117.141,00	346.840.821,65	3.276.319,35
3.3.0.0.00	OUTRAS DESPESAS CORRENTES	191.159.113,00	945.800,00	192.104.913,00	161.497.885,17	30.607.027,83
4.0.0.0.00	DESPESAS DE CAPITAL	26.488.994,00	10.000,00	26.498.994,00	9.883.017,07	16.615.976,93
4.4.0.0.00	INVESTIMENTOS	26.487.994,00	10.000,00	26.497.994,00	9.883.017,07	16.614.976,93
4.5.0.0.00	INVERSOES FINANCEIRAS	1.000,00		1.000,00		1.000,00
TOTAL		567.765.248,00	955.800,00	568.721.048,00	518.221.723,89	50.499.324,11

BALANÇO ORÇAMENTÁRIO

25201 - INSTITUTO DR JOSE FROTA

EXERCÍCIO: 2020 PERÍODO (ATÉ MÊS): DEZEMBRO

RECEITAS ORÇAMENTÁRIAS	PREVISÃO INICIAL (a)	PREVISÃO ATUALIZADA (b)	RECEITAS REALIZADAS (c)	SALDO (d) = (c-b)
RECEITAS CORRENTES (I)	907.751,00	23.517.282,00	440.997,51	(23.076.284,49)
Impostos, Taxas e Contribuições de Melhoria	-	-	-	-
Receita de Contribuições	-	-	-	-
Receita Patrimonial	172.751,00	172.751,00	74.558,71	(98.192,29)
Receita Agropecuária	-	-	-	-
Receita Industrial	-	-	-	-
Receita de Serviços	735.000,00	735.000,00	79.091,03	(655.908,97)
Transferências Correntes	-	22.609.531,00	1.500,00	(22.608.031,00)
Outras Receitas Correntes	-	-	285.847,77	285.847,77
RECEITAS DE CAPITAL (II)	-	-	-	-
Operações de Crédito	-	-	-	-
Alienação de Bens	-	-	-	-
Amortização de Empréstimos	-	-	-	-
Transferências de Capital	-	-	-	-
Outras Receitas de Capital	-	-	-	-
SUBTOTAL DAS RECEITAS (III) = (I + II)	907.751,00	23.517.282,00	440.997,51	(23.076.284,49)
OPERAÇÕES DE CRÉDITO / REFINANCIAMENTO (IV)	-	-	-	-
Operações de Crédito Internas	-	-	-	-
Mobiliária	-	-	-	-
Contratual	-	-	-	-
Operações de Crédito Externas	-	-	-	-
Mobiliária	-	-	-	-
Contratual	-	-	-	-
SUBTOTAL COM REFINANCIAMENTO (V) = (III + IV)	907.751,00	23.517.282,00	440.997,51	(23.076.284,49)
REPASSES RECEBIDOS (VI)	495.589.287,00	544.408.812,00	547.136.067,88	2.727.255,88
DÉFICIT (VII)	-	-	-	-
TOTAL (VIII) = (V + VI + VII)	496.497.038,00	567.926.094,00	547.577.065,39	(20.349.028,61)
SALDOS DE EXERCÍCIOS ANTERIORES (UTILIZADOS PARA CRÉDITOS ADICIONAIS)	-	794.954,00	794.954,00	-
Recursos Arrecadados em Exercícios Anteriores	-	-	-	-
Superávit Financeiro	-	794.954,00	794.954,00	-
Reabertura de Créditos Adicionais	-	-	-	-

BALANÇO ORÇAMENTÁRIO

25201 - INSTITUTO DR JOSE FROTA

EXERCÍCIO: 2020 PERÍODO (ATÉ MÊS): DEZEMBRO

DESPESAS ORÇAMENTÁRIAS	DOTAÇÃO INICIAL (e)	DOTAÇÃO ATUALIZADA (f)	DESPESAS EMPENHADAS (g)	DESPESAS LIQUIDADAS (h)	DESPESAS PAGAS (i)	SALDO DA DOTAÇÃO (j) = (f-g)
DESPESAS CORRENTES (IX)	483.010.668,00	542.222.054,00	508.338.706,82	503.268.668,63	503.268.668,63	33.883.347,18
Pessoal e Encargos Sociais	340.703.000,00	350.117.141,00	346.840.821,65	346.840.821,65	346.840.821,65	3.276.319,35
Juros e Encargos da Dívida	-	-	-	-	-	-
Outras Despesas Correntes	142.307.668,00	192.104.913,00	161.497.885,17	156.427.846,98	156.427.846,98	30.607.027,83
DESPESAS DE CAPITAL (X)	13.486.370,00	26.498.994,00	9.883.017,07	9.363.955,78	9.230.005,78	16.615.976,93
Investimentos	13.485.370,00	26.497.994,00	9.883.017,07	9.363.955,78	9.230.005,78	16.614.976,93
Inversões Financeiras	1.000,00	1.000,00	-	-	-	1.000,00
Amortização da Dívida	-	-	-	-	-	-
RESERVA DE CONTINGÊNCIA (XI)	-	-	-	-	-	-
SUBTOTAL DAS DESPESAS (XII) = (IX+X+XI)	496.497.038,00	568.721.048,00	518.221.723,89	512.632.624,41	512.498.674,41	50.499.324,11
AMORTIZAÇÃO DA DÍV. / REFINANCIAMENTO (XIII)	-	-	-	-	-	-
Amortização da Dívida Interna	-	-	-	-	-	-
Dívida Mobiliária	-	-	-	-	-	-
Outras Dívidas	-	-	-	-	-	-
Amortização da Dívida Externa	-	-	-	-	-	-
Dívida Mobiliária	-	-	-	-	-	-
Outras Dívidas	-	-	-	-	-	-
SUBTOTAL C/ REFINANCIAMENTO (XIV) = (XII+XIII)	496.497.038,00	568.721.048,00	518.221.723,89	512.632.624,41	512.498.674,41	50.499.324,11
REPASSES CONCEDIDOS (XV)	-	-	1.398.818,52	-	-	(1.398.818,52)
SUPERÁVIT (XVI)	-	-	27.956.522,98	-	-	(27.956.522,98)
TOTAL (XVII) = (XIV + XV + XVI)	496.497.038,00	568.721.048,00	547.577.065,39	512.632.624,41	512.498.674,41	21.143.982,61
RESERVA DO RPPS	-	-	-	-	-	-

BALANÇO ORÇAMENTÁRIO

25201 - INSTITUTO DR JOSE FROTA

EXERCÍCIO: 2020 PERÍODO (ATÉ MÊS): DEZEMBRO

RESTOS A PAGAR NÃO PROCESSADOS						
RESTOS A PAGAR NÃO PROCESSADOS	INSCRITOS		LIQUIDADOS (c)	PAGOS (d)	CANCELADOS (e)	SALDO (f) = (a + b - d - e)
	EM EXERCÍCIOS ANTERIORES (a)	EM 31 DEZ. EXER. ANTERIOR (b)				
DESPESAS CORRENTES	1.185.246,67	12.192.195,11	7.235.014,92	7.235.014,92	5.371.643,05	770.783,81
Pessoal e Encargos Sociais	-	58.370,43	20.893,05	20.893,05	37.477,38	-
Juros e Encargos da Dívida	-	-	-	-	-	-
Outras Despesas Correntes	1.185.246,67	12.133.824,68	7.214.121,87	7.214.121,87	5.334.165,67	770.783,81
DESPESAS DE CAPITAL	-	1.801.594,30	1.397.255,00	1.397.255,00	382.290,00	22.049,30
Investimentos	-	1.801.594,30	1.397.255,00	1.397.255,00	382.290,00	22.049,30
Inversões Financeiras	-	-	-	-	-	-
Amortização da Dívida	-	-	-	-	-	-
TOTAL	1.185.246,67	13.993.789,41	8.632.269,92	8.632.269,92	5.753.933,05	792.833,11

RESTOS A PAGAR PROCESSADOS E NÃO PROCESSADOS LIQUIDADOS					
RESTOS A PAGAR PROCESSADOS	INSCRITOS		PAGOS (c)	CANCELADOS (d)	SALDO (e) = (a + b - c - d)
	EM EXERCÍCIOS ANTERIORES (a)	EM 31 DEZ. EXER. ANTERIOR (b)			
DESPESAS CORRENTES	1.860,09	10.004.701,10	10.006.234,40	326,79	0,00
Pessoal e Encargos Sociais	-	4.367.670,02	4.367.670,02	-	-
Juros e Encargos da Dívida	-	-	-	-	-
Outras Despesas Correntes	1.860,09	5.637.031,08	5.638.564,38	326,79	0,00
DESPESAS DE CAPITAL	-	341.399,99	341.399,99	-	-
Investimentos	-	341.399,99	341.399,99	-	-
Inversões Financeiras	-	-	-	-	-
Amortização da Dívida	-	-	-	-	-
TOTAL	1.860,09	10.346.101,09	10.347.634,39	326,79	0,00

BALANÇO FINANCEIRO

25201 - INSTITUTO DR JOSE FROTA

EXERCÍCIO: 2020 SITUAÇÃO: EMPENHADO PERÍODO (ATÉ MÊS): DEZEMBRO

INGRESSOS	Exercício Atual	Exercício Anterior
Receita Orçamentária (I)	440.997,51	884.466,35
Ordinária	-	-
Vinculada	440.997,51	884.466,35
Recursos Vinculados à Saúde	440.674,97	883.287,36
Outras Destinações de Recursos	322,54	1.178,99
Recursos de Alienação de Bens	322,54	1.178,99
Transferências Financeiras Recebidas (II)	550.626.143,25	406.543.140,92
Transferências Recebidas para a Execução Orçamentária	547.136.067,88	405.655.165,30
Transferências Recebidas Independentes de Execução Orçamentária	3.490.075,37	887.975,62
Recebimentos Extraorçamentários (III)	100.648.321,32	101.837.558,59
Inscrição de Restos a Pagar Não Processados	5.589.099,48	13.993.789,41
Inscrição de Restos a Pagar Processados	133.950,00	10.346.101,09
Depósitos Restituíveis e Valores Vinculados	94.925.271,84	77.497.668,09
Saldo do Exercício Anterior (IV)	8.713.848,99	5.520.787,93
Caixa e Equivalentes de Caixa	8.713.848,99	5.520.787,93
TOTAL (V) = (I+II+III+IV)	660.429.311,07	514.785.953,79
DISPÊNDIOS	Exercício Atual	Exercício Anterior
Despesa Orçamentária (VI)	518.221.723,89	420.152.397,00
Ordinária	-	-
Vinculada	518.221.723,89	420.152.397,00
Recursos Destinados à Saúde	484.783.340,66	417.815.743,47
Outras Destinações de Recursos	33.438.383,23	2.336.653,53
Recursos de Operações de Crédito	5.433.499,55	2.336.653,53
Outros Recursos	28.004.883,68	-
Transferências Financ. Concedidas (VII)	1.398.818,52	335.457,12
Transferências Concedidas para a Execução Orçamentária	1.398.818,52	335.457,12
Pagamentos Extra Orçamentários (VIII)	128.354.543,60	85.584.250,68
Pagamentos de Restos a Pagar Não Processados	8.632.269,92	8.758.597,00
Pagamentos de Restos a Pagar Processados	10.347.634,39	1.983.156,50
Depósitos Restituíveis e Valores Vinculados	97.645.889,29	74.842.497,18
Outros Pagamentos Extra Orçamentários	11.728.750,00	-
Saldo para o Exercício Seguinte (IX)	12.454.225,06	8.713.848,99
Caixa e Equivalentes de Caixa	12.454.225,06	8.713.848,99
TOTAL (X) = (VI+VII+VIII+IX)	660.429.311,07	514.785.953,79

BALANÇO PATRIMONIAL

25201 - INSTITUTO DR JOSE FROTA

EXERCÍCIO: 2020

PERÍODO (MÊS): DEZEMBRO

ATIVO	Exercício Atual	Exercício Anterior
ATIVO CIRCULANTE	39.889.754,70	19.884.750,67
Caixa e Equivalentes de Caixa	12.454.225,06	8.713.848,99
Créditos a Curto Prazo	11.728.750,00	-
Estoques	15.696.479,58	11.161.702,04
VPD Pagas Antecipadamente	10.300,06	9.199,64
ATIVO NÃO-CIRCULANTE	59.873.300,03	46.963.973,88
Realizável a Longo Prazo	6.699,46	6.699,46
Imobilizado	59.866.600,57	46.957.274,42
TOTAL DO ATIVO	99.763.054,73	66.848.724,55
PASSIVO E PATRIMÔNIO LÍQUIDO	Exercício Atual	Exercício Anterior
PASSIVO CIRCULANTE	57.229.118,40	49.058.448,35
Obrigações Trabalhistas, Previdenciárias e Assistenciais a Pagar a Curto Prazo	54.622.274,82	36.810.057,18
Fornecedores e Contas a Pagar a Curto Prazo	1.553.310,94	7.704.720,92
Demais Obrigações a Curto Prazo	1.053.532,64	4.543.670,25
PASSIVO NÃO-CIRCULANTE	-	-
TOTAL DO PASSIVO	57.229.118,40	49.058.448,35
PATRIMÔNIO LÍQUIDO	Exercício Atual	Exercício Anterior
Resultados Acumulados	42.533.936,33	17.790.276,20
Resultado do Exercício	27.730.799,32	(7.309.418,43)
Resultado de Exercícios Anteriores	17.790.276,20	55.801.109,35
Ajustes de Exercícios Anteriores	(2.987.139,19)	(30.701.414,72)
TOTAL DO PATRIMÔNIO LÍQUIDO	42.533.936,33	17.790.276,20
TOTAL DO PASSIVO E PATRIMÔNIO LÍQUIDO	99.763.054,73	66.848.724,55

QUADRO DOS ATIVOS E PASSIVOS FINANCEIROS E PERMANENTES (LEI 4.320/64)

EXERCÍCIO: 2020	PERÍODO(MÊS): DEZEMBRO	
ATIVO (I)	Exercício Atual	Exercício Anterior
ATIVO FINANCEIRO	12.454.225,06	8.713.848,99
ATIVO PERMANENTE	87.308.829,67	58.134.875,56
TOTAL DO ATIVO	99.763.054,73	66.848.724,55
PASSIVO (II)	Exercício Atual	Exercício Anterior
PASSIVO FINANCEIRO	7.569.415,23	29.301.147,35
PASSIVO PERMANENTE	54.622.274,82	33.211.907,32
TOTAL DO PASSIVO	62.191.690,05	62.513.054,67
SALDO PATRIMONIAL	37.571.364,68	4.335.669,88

QUADRO DAS CONTAS DE COMPENSAÇÃO (LEI 4.320/64)

EXERCÍCIO: 2020	PERÍODO(MÊS): DEZEMBRO	
ATOS POTENCIAIS ATIVOS	Exercício Atual	Exercício Anterior
Direitos Conveniados e Outros Instrumentos Congêneres	106.705.969,70	106.705.969,70
TOTAL DOS ATOS POTENCIAIS ATIVOS	106.705.969,70	106.705.969,70
ATOS POTENCIAIS PASSIVOS	Exercício Atual	Exercício Anterior
Obrigações Conveniadas e Outros Instrumentos Congêneres	67.670.224,69	67.670.224,69
Obrigações Contratuais	658.424.031,88	747.478.945,05
Outros Atos Potenciais Passivos	-	-
TOTAL DOS ATOS POTENCIAIS PASSIVOS	726.094.256,57	815.149.169,74

QUADRO DO SUPERÁVIT / DÉFICIT FINANCEIRO (LEI 4.320/64)

EXERCÍCIO: 2020	PERÍODO(MÊS): DEZEMBRO	
DESTINAÇÃO DE RECURSOS	Exercício Atual	Exercício Anterior
Recursos Ordinários	(347.526,51)	-
Receitas de Impostos e de Transferência de Impostos - Saúde	513.122,51	(3.777.339,05)
Transferência de Recursos do Sistema Único de Saúde - SUS	4.873.377,51	(17.803.908,19)
Transferências de Convênios - Saúde	179.032,15	207.458,52
Outros Recursos Destinados à Saúde	93.244,50	721.111,39
Recursos de Operações de Crédito	(492.141,84)	-
Recursos de Alienação de Bens/Ativos	65.701,51	65.378,97
Total	4.884.809,83	(20.587.298,36)

DEMONSTRAÇÃO DAS VARIAÇÕES PATRIMONIAIS

25201 - INSTITUTO DR JOSE FROTA

EXERCÍCIO: 2020

PERÍODO (ATÉ MÊS): DEZEMBRO

A. QUADRO PRINCIPAL	NOTA	Exercício Atual	Exercício Anterior
VARIAÇÕES PATRIMONIAIS AUMENTATIVAS (I)		557.438.116,71	407.917.239,61
IMPOSTOS, TAXAS E CONTRIBUIÇÕES DE MELHORIA	I	-	-
CONTRIBUIÇÕES	II	-	-
EXPLORAÇÃO E VENDA DE BENS, SERVIÇOS E DIREITOS	III	101.372,23	680.021,57
VARIAÇÕES PATRIMONIAIS AUMENTATIVAS FINANCEIRAS	IV	53.366,51	133.439,31
TRANSFERÊNCIAS E DELEGAÇÕES RECEBIDAS	V	554.771.625,32	406.917.039,90
VALORIZAÇÃO E GANHOS COM ATIVOS E DESINCORPORAÇÃO DE PASSIVOS	VI	2.226.993,88	115.733,36
OUTRAS VARIAÇÕES PATRIMONIAIS AUMENTATIVAS	VII	284.758,77	71.005,47
VARIAÇÃO PATRIMONIAL DIMINUTIVA (II)		529.707.317,39	415.226.658,04
PESSOAL E ENCARGOS	VIII	368.171.080,21	315.220.691,03
BENEFÍCIOS PREVIDENCIÁRIOS E ASSISTENCIAIS	IX	84.925,98	67.991,19
USO DE BENS, SERVIÇOS E CONSUMO DE CAPITAL FIXO	X	156.127.858,47	99.418.263,28
VPD - VARIAÇÕES PATRIMONIAIS DIMINUTIVAS FINANCEIRAS	XI	-	-
TRANSFERÊNCIAS E DELEGAÇÕES CONCEDIDAS	XII	1.854.767,07	361.221,10
DESVALORIZAÇÃO E PERDA DE ATIVOS	XIII	65.297,96	-
TRIBUTÁRIAS	XIV	3.403.387,70	10.527,20
CUSTO DAS MERCADORIAS E DOS PRODUTOS VENDIDOS, E DOS SERVIÇOS PRESTADOS	XV	-	-
OUTRAS VARIAÇÕES PATRIMONIAIS DIMINUTIVAS	XVI	-	147.964,24
RESULTADO PATRIMONIAL DO PERÍODO (I-II)		27.730.799,32	(7.309.418,43)

PREFEITURA MUNICIPAL DE FORTALEZA
DEMONSTRATIVO DA DÍVIDA FLUTUANTE - ANEXO 17 DA LEI 4.320
25201 - INSTITUTO DR. JOSE FROTA

EXERCÍCIO: 2020 PERÍODO(ATÉ MÊS): DEZEMBRO

DESCRIÇÃO	SALDO ANTERIOR	MOVIMENTAÇÃO DO EXERCÍCIO			SALDO PARA O EXERCÍCIO SEGUINTE
		INSCRIÇÃO / REC. EXTRA-ORÇ.	BAIXA / DESP. EXTRA-ORÇ.	PRESCRIÇÃO / CANCELAMENTO	
RESTOS A PAGAR	25.526.997,26	5.723.049,48	18.979.904,31	5.754.259,84	6.515.882,59
DEPÓSITOS E CAUÇÕES	1.045.049,97	8.482,67	-	-	1.053.532,64
CONSIGNAÇÕES	2.729.100,12	94.916.789,17	97.645.889,29	-	-
INSS	29.541,50	5.020.057,95	5.049.599,45	-	-
ISS	-	2.497.458,45	2.497.458,45	-	-
IRRF	-	44.749.515,95	44.749.515,95	-	-
IPM	1.705.489,01	28.674.244,27	30.379.733,28	-	-
OUTRAS CONSIGNAÇÕES	994.069,61	13.975.512,55	14.969.582,16	-	-
TOTAL	29.301.147,35	100.648.321,32	116.625.793,60	5.754.259,84	7.569.415,23

DEMONSTRAÇÃO DO FLUXO DE CAIXA

25201 - INSTITUTO DR JOSE FROTA

EXERCÍCIO: 2020

PERÍODO (ATÉ MÊS): DEZEMBRO

A. QUADRO PRINCIPAL	EXERCÍCIO ATUAL	EXERCÍCIO ANTERIOR
FLUXOS DE CAIXA DAS ATIVIDADES OPERACIONAIS (I)	14.709.036,84	11.925.169,46
INGRESSOS	645.992.412,60	484.925.275,36
Receita Patrimonial	22.281,20	61.500,78
Receita de Serviços	79.091,03	618.520,79
Remuneração das Disponibilidades	52.277,51	133.439,31
Transferências Recebidas	1.500,00	-
Outras Receitas/Ingressos Operacionais	645.837.262,86	484.111.814,48
Outras Receitas Derivadas e Originárias	285.847,77	71.005,47
Depósitos Terceiros Passivos - Recebidos	8.482,67	5.809,35
Recebimentos de Consignações	94.916.789,17	77.491.858,74
Transferências Financeiras Recebidas	550.626.143,25	406.543.140,92
DESEMBOLSOS	631.283.375,76	473.000.105,90
Pessoal e Outras Despesas	458.030.243,83	356.211.892,50
Transferências Concedidas	62.479.674,12	41.610.259,10
Outros Desembolsos Operacionais	110.773.457,81	75.177.954,30
Depósitos Terceiros Passivos - Devolução	-	3.166,05
Pagamentos de Consignações	97.645.889,29	74.839.331,13
Transferências Financeiras Concedidas	1.398.818,52	335.457,12
Outros Pagamentos Extra Orçamentários	11.728.750,00	-
FLUXOS DE CAIXA DAS ATIVIDADES DE INVESTIMENTO (II)	(10.968.660,77)	(8.732.108,40)
INGRESSOS	-	-
DESEMBOLSOS	10.968.660,77	8.732.108,40
Aquisição de Ativo não Circulante	10.968.660,77	8.732.108,40
FLUXOS DE CAIXA DAS ATIVIDADES DE FINANCIAMENTO (III)	-	-
INGRESSOS	-	-
DESEMBOLSOS	-	-
GERAÇÃO LÍQUIDA DE CAIXA E EQUIVALENTE DE CAIXA (I+II+III)	3.740.376,07	3.193.061,06
CAIXA E EQUIVALENTE DE CAIXA INICIAL	8.713.848,99	5.520.787,93
CAIXA E EQUIVALENTE DE CAIXA FINAL	12.454.225,06	8.713.848,99

DEMONSTRAÇÃO DO FLUXO DE CAIXA

25201 - INSTITUTO DR JOSE FROTA

EXERCÍCIO: 2020

PERÍODO (ATÉ MÊS): DEZEMBRO

B. QUADRO DE TRANSFERÊNCIAS RECEBIDAS E CONCEDIDAS	EXERCÍCIO ATUAL	EXERCÍCIO ANTERIOR
Outras Transferências Recebidas	1.500,00	-
Total das Transferências Recebidas	1.500,00	-
Intragovernamentais	62.479.674,12	41.610.259,10
Total das Transferências Concedidas	62.479.674,12	41.610.259,10
C. QUADRO DE DESEMBOLSOS DE PESSOAL E DEMAIS DESPESAS POR FUNÇÃO		
	EXERCÍCIO ATUAL	EXERCÍCIO ANTERIOR
Saúde	457.168.387,94	355.555.646,75
Encargos Especiais	861.855,89	656.245,75
Total dos Desembolsos de Pessoal e Demais Despesas por Função	458.030.243,83	356.211.892,50
D. QUADRO DE JUROS E ENCARGOS DA DÍVIDA		
	EXERCÍCIO ATUAL	EXERCÍCIO ANTERIOR
Total dos Juros e Encargos da Dívida	-	-



Prefeitura de
Fortaleza

**FUNDO MUNICIPAL DE SAÚDE –
ADMINISTRAÇÃO GERAL
UNIDADE ORÇAMENTÁRIA 25 901**

DEMONSTRATIVO DA RECEITA E DESPESA SEGUNDO AS CATERGORIAS ECONOMICAS - ANEXO 01 DA LEI 4.320/64
25901 - FUNDO MUNICIPAL DE SAUDE

EXERCÍCIO: 2020 PERÍODO(ATÉ MÊS): DEZEMBRO

RECEITAS		DESPESAS	
RECEITAS CORRENTES	1.411.984.083,14	DESPESAS CORRENTES	2.025.787.522,19
Impostos, Taxas, Contribuições de Melhoria	-	Pessoal e Encargos Sociais	741.125.369,80
Receita de Contribuições	-	Juros e Encargos da Dívida	-
Receita Patrimonial	5.032.372,21	Outras Despesas Correntes	1.284.662.152,39
Receita Agropecuária	-		
Receita Industrial	-		
Receita de Serviços	-		
Transferências Correntes	1.398.624.534,60		
Outras Receitas Correntes	8.327.176,33		
Dedução para Formação do FUNDEB	-		
SUPERÁVIT CORRENTE	-	DÉFICIT CORRENTE	613.803.439,05
RECEITAS DE CAPITAL	3.890.540,00	DESPESAS DE CAPITAL	49.194.705,68
Operações de Crédito	-	Investimento	49.194.705,68
Alienação de Bens	-	Inversões Financeira	-
Amortizações de Empréstimos	-	Amortização da Dívida	-
Transferências de Capital	3.890.540,00		
Outras Receitas de Capital	-		
REPASSE RECEBIDO	864.911.777,09	REPASSE CONCEDIDO	235.165.780,53
TOTAL DA RECEITA	2.280.786.400,23	TOTAL DA DESPESA	2.310.148.008,40
DÉFICIT	29.361.608,17	SUPERÁVIT	-
TOTAL	2.310.148.008,40	TOTAL	2.310.148.008,40

RESUMO

RECEITAS		DESPESAS	
RECEITAS CORRENTES	1.411.984.083,14	DESPESAS CORRENTES	2.025.787.522,19
RECEITAS DE CAPITAL	3.890.540,00	DESPESAS DE CAPITAL	49.194.705,68
REPASSE RECEBIDO	864.911.777,09	REPASSE CONCEDIDO	235.165.780,53
DÉFICIT	29.361.608,17	SUPERÁVIT	-
TOTAL	2.310.148.008,40	TOTAL	2.310.148.008,40

PREFEITURA MUNICIPAL DE FORTALEZA

EXERCÍCIO DE 2020

ANEXO 2

ORÇAMENTO GERAL

25901 - FUNDO MUNICIPAL DE SAUDE

CÓDIGO	ESPECIFICAÇÃO	NATUREZA DA DESPESA		
		ELEMENTO	MODALIDADE	CATEGORIA / GRUPO
3.0.0.0.00	DESPESAS CORRENTES			2.025.787.522,19
3.10.0.00	PESSOAL E ENCARGOS SOCIAIS			741.125.369,80
3.19.0.00	APLICACOES DIRETAS		622.930.039,09	
3.19.0.04	CONTRATAÇÃO POR TEMPO DETERMINADO	72.946.771,41		
3.19.0.05	OUTROS BENEFÍCIOS PREVIDENCIÁRIOS DO SERVIDOR OU DO MILITAR	20.040,45		
3.19.0.11	VENCIMENTOS E VANTAGENS FIXAS - PESSOAL CIVIL	532.413.301,60		
3.19.0.13	CONTRIBUIÇÕES PATRONAIS	13.916.903,09		
3.19.0.92	DESPESAS DE EXERCÍCIOS ANTERIORES	1584.249,77		
3.19.0.94	INDENIZAÇÕES RESTITUIÇÕES TRABALHISTAS	229.689,75		
3.19.0.96	RESSARCIMENTO DE DESPESAS DE PESSOAL REQUISITADO	1814.083,02		
3.19.100	APLICAÇÃO DIRETA DECORRENTE DE OPERAÇÃO ENTRE ÓRGÃOS, FUNDOS E ENTIDADES INTEGRANTES DOS ORÇAMENTOS FISCAL E DA SEGURIDADE SOCIAL		18.195.330,71	
3.19.113	CONTRIBUIÇÕES PATRONAIS	118.195.330,71		
3.3.0.0.00	OUTRAS DESPESAS CORRENTES			1284.662.152,39
3.3.5.0.00	TRANSFERÊNCIAS DE INSTITUIÇÕES PRIVADAS		747.080.651,08	
3.3.5.0.39	OUTROS SERVIÇOS DE TERCEIROS - PESSOA JURÍDICA	747.080.651,08		
3.3.9.0.00	APLICACOES DIRETAS		537.581.501,31	
3.3.9.0.08	OUTROS BENEFÍCIOS ASSISTENCIAIS DO SERVIDOR E DO MILITAR	217.884,00		
3.3.9.0.14	DIÁRIAS - CIVIL	8.550,00		
3.3.9.0.30	MATERIAL DE CONSUMO	39.261.868,79		
3.3.9.0.32	MATERIAL DE DISTRIBUIÇÃO GRATUITA	7.661.936,56		
3.3.9.0.34	OUTRAS DESPESAS DE PESSOAL DECORRENTES DE CONTRATOS DE TERCEIRIZAÇÃO	55.924.276,25		
3.3.9.0.36	OUTROS SERVIÇOS DE TERCEIROS - PESSOA FÍSICA	56.499.745,59		
3.3.9.0.37	LOCAÇÃO DE MÃO DE OBRA	66.293.799,35		
3.3.9.0.39	OUTROS SERVIÇOS DE TERCEIROS - PESSOA JURÍDICA	264.058.833,36		
3.3.9.0.40	SERVIÇOS DE TECNOLOGIA DA INFORMAÇÃO E COMUNICAÇÃO - PESSOA JURÍDICA	13.252,58		
3.3.9.0.46	AUXÍLIO-ALIMENTAÇÃO	17.350.547,06		
3.3.9.0.47	OBRIGAÇÕES TRIBUTÁRIAS CONTRIBUTIVAS	11919.483,26		

PREFEITURA MUNICIPAL DE FORTALEZA

EXERCÍCIO DE 2020

ANEXO 2

ORÇAMENTO GERAL

25901 - FUNDO MUNICIPAL DE SAUDE

NATUREZA DA DESPESA

CÓDIGO	ESPECIFICAÇÃO	ELEMENTO	MODALIDADE	CATEGORIA / GRUPO
3.3.9.0.48	OUTROS AUXÍLIOS FINANCEIROS A PESSOAS FÍSICAS	1918.824,58		
3.3.9.0.91	SENTENÇAS JUDICIAIS	9.508.972,73		
3.3.9.0.92	DESPESAS DE EXERCÍCIOS ANTERIORES	3.869.145,76		
3.3.9.0.93	INDENIZAÇÕES E RESTITUIÇÕES	3.074.381,44		
4.0.0.0.00	DESPESAS DE CAPITAL			49.194.705,68
4.4.0.0.00	INVESTIMENTOS			49.194.705,68
4.4.9.0.00	APLICAÇÕES DIRETAS		49.194.705,68	
4.4.9.0.30	MATERIAL DE CONSUMO	589.834,43		
4.4.9.0.39	OUTROS SERVIÇOS DE TERCEIROS - PESSOA JURÍDICA	1.114.213,55		
4.4.9.0.52	EQUIPAMENTOS E MATERIAL PERMANENTE	45.001.555,64		
4.4.9.0.92	DESPESAS DE EXERCÍCIOS ANTERIORES	229.061,90		
4.4.9.0.93	INDENIZAÇÕES E RESTITUIÇÕES	2.260.040,16		
TOTAL				2.074.982.227,87

PREFEITURA MUNICIPAL DE FORTALEZA

EXERCÍCIO DE 2020

ANEXO 6

ORÇAMENTO GERAL

25901 - FUNDO MUNICIPAL DE SAUDE

PROGRAMA DE TRABALHO

CÓDIGO	ESPECIFICAÇÃO	OPERAÇÃO ESPECIAL	PROJETO	ATIVIDADE	TOTAL
10.000.0000.0000.0000	SAUDE		30.342.709,20	2.044.402.793,34	2.074.745.502,54
10.122.0000.0000.0000	ADMINISTRACAO GERAL		26.255.962,19	306.008.118,86	332.264.081,05
10.122.0001.0000.0000	GESTAO E MANUTENCAO		5.239,00	181.179.845,53	181.185.084,53
10.122.0001.1796.0000	AQUISICAO DE EQUIPAMENTOS, MOBILIARIOS E VEICULOS		5.239,00		5.239,00
10.122.0001.1796.0040	AQUISICAO DE EQUIPAMENTOS, MOBILIARIOS E VEICULOS		5.239,00		5.239,00
10.122.0001.2016.0000	MANUTENCAO E FUNCIONAMENTO ADMINISTRATIVO			39.384.824,63	39.384.824,63
10.122.0001.2016.0025	MANUTENCAO E FUNCIONAMENTO ADMINISTRATIVO			39.384.824,63	39.384.824,63
10.122.0001.2195.0000	REMUNERACAO DE PESSOAL ATIVO DO MUNICIPIO E ENCARGOS SOCIAIS			141.795.020,90	141.795.020,90
10.122.0001.2195.0027	REMUNERACAO DE PESSOAL ATIVO DO MUNICIPIO E ENCARGOS SOCIAIS - SEDE S M S			141.795.020,90	141.795.020,90
10.122.0120.0000.0000	GESTAO ESTRATEGICA E PARTICIPATIVA DO SUS			470.843,96	470.843,96
10.122.0120.2479.0000	GESTAO E MANUTENCAO DO CONSELHO MUNICIPAL DE SAUDE E DOS INSTRUMENTOS DE PARTICIPACAO			470.843,96	470.843,96
10.122.0120.2479.0001	GESTAO E MANUTENCAO DO CONSELHO MUNICIPAL DE SAUDE E DOS INSTRUMENTOS DE PARTICIPACAO			470.843,96	470.843,96
10.122.0121.0000.0000	GESTAO DO TRABALHO E EDUCACAO NA SAUDE			26.230.988,90	26.230.988,90
10.122.0121.2495.0000	GESTAO E MANUTENCAO DAS ACOES DA POLITICA DE EDUCACAO PERMANENTE EM SAUDE			26.230.988,90	26.230.988,90
10.122.0121.2495.0001	GESTAO E MANUTENCAO DAS ACOES DA POLITICA DE EDUCACAO PERMANENTE EM SAUDE			26.230.988,90	26.230.988,90
10.122.0206.0000.0000	PROGRAMA DE FORTALECIMENTO DE INCLUSAO SOCIAL E REDES DE ATENCAO - PROREDES		26.250.723,19		26.250.723,19
10.122.0206.1796.0000	AQUISICAO DE EQUIPAMENTOS, MOBILIARIOS E VEICULOS		26.250.723,19		26.250.723,19
10.122.0206.1796.0052	AQUISICAO DE EQUIPAMENTOS, MOBILIARIOS E VEICULOS		26.250.723,19		26.250.723,19
10.122.2020.0000.0000	ENFRENTAMENTO DE EMERGÊNCIA DE SAÚDE DECORRENTE DO CORONA VÍRUS			98.126.440,47	98.126.440,47
10.122.2020.2133.0000	ENFRENTAMENTO DA EMERGÊNCIA COVID 19			98.126.440,47	98.126.440,47
10.122.2020.2133.0001	ENFRENTAMENTO DA EMERGÊNCIA COVID 19			98.126.440,47	98.126.440,47
10.126.0000.0000.0000	TECNOLOGIA DA INFORMACAO		79,00		79,00
10.126.0001.0000.0000	GESTAO E MANUTENCAO		79,00		79,00
10.126.0001.1005.0000	AQUISICAO E IMPLANTACAO DE PRODUTOS E SERVICOS DE TI		79,00		79,00
10.126.0001.1005.0020	AQUISICAO E IMPLANTACAO DE PRODUTOS E SERVICOS DE TI		79,00		79,00
10.301.0000.0000.0000	ATENCAO BASICA			525.767.512,32	525.767.512,32
10.301.0119.0000.0000	ATENCAO PRIMARIA A SAUDE			525.767.512,32	525.767.512,32
10.301.0119.2195.0000	REMUNERACAO DE PESSOAL ATIVO DO MUNICIPIO E ENCARGOS SOCIAIS			337.168.718,13	337.168.718,13

PREFEITURA MUNICIPAL DE FORTALEZA

EXERCÍCIO DE 2020

ANEXO 6

ORÇAMENTO GERAL

25901 - FUNDO MUNICIPAL DE SAUDE

CÓDIGO	ESPECIFICAÇÃO	OPERAÇÃO ESPECIAL	PROGRAMA DE TRABALHO		TOTAL
			PROJETO	ATIVIDADE	
10.301.019.2195.0028	REMUNERACAO DE PESSOAL ATIVO DO MUNICIPIO E ENCARGOS SOCIAIS - SEDE REGIONAIS			85.016.060,11	85.016.060,11
10.301.019.2195.0047	REMUNERACAO DE PESSOAL ATIVO DO MUNICIPIO E ENCARGOS SOCIAIS - AGENTES COMUNITARIOS DE SAUDE			72.249.310,09	72.249.310,09
10.301.019.2195.0048	REMUNERACAO DE PESSOAL ATIVO DO MUNICIPIO E ENCARGOS SOCIAIS - PSF / REGIONAIS			179.903.347,93	179.903.347,93
10.301.019.2504.0000	GESTAO E MANUTENCAO DAS ACOES DA ATENCAO PRIMARIA A SAUDE			188.598.794,19	188.598.794,19
10.301.019.2504.0001	GESTAO E MANUTENCAO DAS ACOES DA ATENCAO PRIMARIA A SAUDE			186.802.169,06	186.802.169,06
10.301.019.2504.0002	GESTAO E MANUTENCAO DAS ACOES DA ATENCAO PRIMARIA A SAUDE - SAUDE BUCAL			1796.625,13	1796.625,13
10.302.0000.0000.0000	ASSISTENCIA HOSPITALAR E AMBULATORIAL		4.086.668,01	1.110.280.504,97	1.114.367.172,98
10.302.0123.0000.0000	ATENCAO ESPECIALIZADA A SAUDE		2.157.479,07	1.110.280.504,97	1.112.437.984,04
10.302.0123.1618.0000	IMPLANTACAO DE EQUIPAMENTOS DE ATENCAO ESPECIALIZADA A SAUDE		1525.268,22		1525.268,22
10.302.0123.1618.0002	IMPLANTACAO DE EQUIPAMENTOS DE ATENCAO ESPECIALIZADA A SAUDE		1525.268,22		1525.268,22
10.302.0123.1638.0000	PROGRAMA DE ORTESES, PROTESES E MEIOS AUXILIARES DE LOCOMOCAO - OPME		632.210,85		632.210,85
10.302.0123.1638.0001	PROGRAMA DE ORTESES, PROTESES E MEIOS AUXILIARES DE LOCOMOCAO - OPME		632.210,85		632.210,85
10.302.0123.2503.0000	REMUNERACAO DE PESSOAL ATIVO DO MUNICIPIO E ENCARGOS SOCIAIS - ATENCAO ESPECIALIZADA A SAUDE			216.127.070,47	216.127.070,47
10.302.0123.2503.0001	REMUNERACAO DE PESSOAL ATIVO DO MUNICIPIO E ENCARGOS SOCIAIS - ATENCAO ESPECIALIZADA			216.127.070,47	216.127.070,47
10.302.0123.2528.0000	GESTAO E MANUTENCAO DAS ACOES DA ATENCAO ESPECIALIZADA EM SAUDE - REDE PROPRIA			402.659.556,67	402.659.556,67
10.302.0123.2528.0001	GESTAO E MANUTENCAO DAS ACOES DA ATENCAO ESPECIALIZADA EM SAUDE - REDE PROPRIA			402.659.556,67	402.659.556,67
10.302.0123.2540.0000	GESTAO E MANUTENCAO DAS ACOES DA ATENCAO ESPECIALIZADA EM SAUDE - REDE PUBLICA FEDERAL, ESTADUAL E REDE COMPLEMENTAR			491493.877,83	491493.877,83
10.302.0123.2540.0005	GESTAO E MANUTENCAO DAS ACOES DA ATENCAO ESPECIALIZADA EM SAUDE - REDE PUBLICA FEDERAL, ESTADUAL E REDE COMPLEMENTAR			491493.877,83	491493.877,83
10.302.0206.0000.0000	PROGRAMA DE FORTALECIMENTO DE INCLUSAO SOCIAL E REDES DE ATENCAO - PROREDES		1929.188,94		1929.188,94
10.302.0206.1023.0000	DESENVOLVIMENTO INSTITUCIONAL DA SECRETARIA MUNICIPAL DA SAUDE - PROREDES		1929.188,94		1929.188,94
10.302.0206.1023.0002	DESENVOLVIMENTO INSTITUCIONAL DA SECRETARIA MUNICIPAL DA SAUDE - PROREDES		1929.188,94		1929.188,94
10.303.0000.0000.0000	SUPORTE PROFILATICO E TERAPEUTICO			27.879.465,25	27.879.465,25
10.303.0127.0000.0000	ASSISTENCIA FARMACEUTICA			27.879.465,25	27.879.465,25
10.303.0127.2518.0000	GESTAO E MANUTENCAO DAS ACOES DA ASSISTENCIA FARMACEUTICA			27.879.465,25	27.879.465,25
10.303.0127.2518.0001	GESTAO E MANUTENCAO DAS ACOES EM SAUDE DA ASSISTENCIA FARMACEUTICA			27.879.465,25	27.879.465,25

PREFEITURA MUNICIPAL DE FORTALEZA

EXERCÍCIO DE 2020

ANEXO 6

ORÇAMENTO GERAL

25901 - FUNDO MUNICIPAL DE SAUDE

CÓDIGO	ESPECIFICAÇÃO	OPERAÇÃO ESPECIAL	PROGRAMA DE TRABALHO		TOTAL	
			PROJETO	ATIVIDADE		
10.304.0000.0000.0000	VIGILANCIA SANITARIA			62.273.523,46	62.273.523,46	
10.304.0128.0000.0000	VIGILANCIA A SAUDE			62.273.523,46	62.273.523,46	
10.304.0128.2195.0000	REMUNERACAO DE PESSOAL ATIVO DO MUNICIPIO E ENCARGOS SOCIAIS			46.034.560,30	46.034.560,30	
10.304.0128.2195.0029	REMUNERACAO DE PESSOAL ATIVO DO MUNICIPIO E ENCARGOS SOCIAIS - VIGILANCIA			46.034.560,30	46.034.560,30	
10.304.0128.2239.0000	GESTAO E MANUTENCAO DAS ACOES DAS POLITICAS DE VIGILANCIA EM SAUDE			16.238.963,16	16.238.963,16	
10.304.0128.2239.0001	MANUTENCAO DAS ACOES DAS POLITICAS DE VIGILANCIA EM SAUDE - SANITARIA, AMBIENTAL E EPIDEMIOLOGICA			16.238.963,16	16.238.963,16	
10.305.0000.0000.0000	VIGILANCIA EPIDEMIOLOGICA			2.684.695,75	2.684.695,75	
10.305.0128.0000.0000	VIGILANCIA A SAUDE			2.684.695,75	2.684.695,75	
10.305.0128.2044.0000	GESTAO E MANUTENCAO DAS ACOES DA REDE DE ATENCAO AS CONDICoes CRONICAS			2.684.695,75	2.684.695,75	
10.305.0128.2044.0005	GESTAO E MANUTENCAO DA REDE DE ATENCAO AS CONDICoes CRONICAS			2.684.695,75	2.684.695,75	
10.846.0000.0000.0000	OUTROS ENCARGOS ESPECIAIS			9.508.972,73	9.508.972,73	
10.846.0012.0000.0000	ENCARGOS GERAIS DO MUNICIPIO			9.508.972,73	9.508.972,73	
10.846.0012.2348.0000	CUMPRIMENTO DE SENTENCAS JUDICIAIS			9.508.972,73	9.508.972,73	
10.846.0012.2348.0002	CUMPRIMENTO DE SENTENCAS JUDICIAIS			9.508.972,73	9.508.972,73	
TOTAL			236.725,33	30.342.709,20	2.044.402.793,34	2.074.982.227,87

PREFEITURA MUNICIPAL DE FORTALEZA

EXERCÍCIO DE 2020

ANEXO 7

ORÇAMENTO GERAL

25901 - FUNDO MUNICIPAL DE SAUDE

PROGRAMA DE TRABALHO

CÓDIGO	ESPECIFICAÇÃO	OPERAÇÃO ESPECIAL	PROJETO	ATIVIDADE	TOTAL
10.000.0000.0000.0000	SAUDE		30.342.709,20	2.044.402.793,34	2.074.745.502,54
10.122.0000.0000.0000	ADMINISTRACAO GERAL		26.255.962,19	306.008.118,86	332.264.081,05
10.122.0001.0000.0000	GESTAO E MANUTENCAO		5.239,00	181.179.845,53	181.185.084,53
10.122.0001.1796.0000	AQUISICAO DE EQUIPAMENTOS, MOBILIARIOS E VEICULOS		5.239,00		5.239,00
10.122.0001.1796.0040	AQUISICAO DE EQUIPAMENTOS, MOBILIARIOS E VEICULOS		5.239,00		5.239,00
10.122.0001.2016.0000	MANUTENCAO E FUNCIONAMENTO ADMINISTRATIVO			39.384.824,63	39.384.824,63
10.122.0001.2016.0025	MANUTENCAO E FUNCIONAMENTO ADMINISTRATIVO			39.384.824,63	39.384.824,63
10.122.0001.2195.0000	REMUNERACAO DE PESSOAL ATIVO DO MUNICIPIO E ENCARGOS SOCIAIS			141.795.020,90	141.795.020,90
10.122.0001.2195.0027	REMUNERACAO DE PESSOAL ATIVO DO MUNICIPIO E ENCARGOS SOCIAIS - SEDE S M S			141.795.020,90	141.795.020,90
10.122.0120.0000.0000	GESTAO ESTRATEGICA E PARTICIPATIVA DO SUS			470.843,96	470.843,96
10.122.0120.2479.0000	GESTAO E MANUTENCAO DO CONSELHO MUNICIPAL DE SAUDE E DOS INSTRUMENTOS DE PARTICIPACAO			470.843,96	470.843,96
10.122.0120.2479.0001	GESTAO E MANUTENCAO DO CONSELHO MUNICIPAL DE SAUDE E DOS INSTRUMENTOS DE PARTICIPACAO			470.843,96	470.843,96
10.122.0121.0000.0000	GESTAO DO TRABALHO E EDUCACAO NA SAUDE			26.230.988,90	26.230.988,90
10.122.0121.2495.0000	GESTAO E MANUTENCAO DAS ACOES DA POLITICA DE EDUCACAO PERMANENTE EM SAUDE			26.230.988,90	26.230.988,90
10.122.0121.2495.0001	GESTAO E MANUTENCAO DAS ACOES DA POLITICA DE EDUCACAO PERMANENTE EM SAUDE			26.230.988,90	26.230.988,90
10.122.0206.0000.0000	PROGRAMA DE FORTALECIMENTO DE INCLUSAO SOCIAL E REDES DE ATENCAO - PROREDES		26.250.723,19		26.250.723,19
10.122.0206.1796.0000	AQUISICAO DE EQUIPAMENTOS, MOBILIARIOS E VEICULOS		26.250.723,19		26.250.723,19
10.122.0206.1796.0052	AQUISICAO DE EQUIPAMENTOS, MOBILIARIOS E VEICULOS		26.250.723,19		26.250.723,19
10.122.2020.0000.0000	ENFRENTAMENTO DE EMERGÊNCIA DE SAÚDE DECORRENTE DO CORONA VÍRUS			98.126.440,47	98.126.440,47
10.122.2020.2133.0000	ENFRENTAMENTO DA EMERGÊNCIA COVID 19			98.126.440,47	98.126.440,47
10.122.2020.2133.0001	ENFRENTAMENTO DA EMERGÊNCIA COVID 19			98.126.440,47	98.126.440,47
10.126.0000.0000.0000	TECNOLOGIA DA INFORMACAO		79,00		79,00
10.126.0001.0000.0000	GESTAO E MANUTENCAO		79,00		79,00
10.126.0001.1005.0000	AQUISICAO E IMPLANTACAO DE PRODUTOS E SERVICOS DE TI		79,00		79,00
10.126.0001.1005.0020	AQUISICAO E IMPLANTACAO DE PRODUTOS E SERVICOS DE TI		79,00		79,00
10.301.0000.0000.0000	ATENCAO BASICA			525.767.512,32	525.767.512,32
10.301.0119.0000.0000	ATENCAO PRIMARIA A SAUDE			525.767.512,32	525.767.512,32

PREFEITURA MUNICIPAL DE FORTALEZA

EXERCÍCIO DE 2020

ANEXO 7

ORÇAMENTO GERAL

25901 - FUNDO MUNICIPAL DE SAUDE

PROGRAMA DE TRABALHO

CÓDIGO	ESPECIFICAÇÃO	OPERAÇÃO ESPECIAL	PROJETO	ATIVIDADE	TOTAL
10.301.019.2195.0000	REMUNERACAO DE PESSOAL ATIVO DO MUNICIPIO E ENCARGOS SOCIAIS			337.168.718,13	337.168.718,13
10.301.019.2195.0028	REMUNERACAO DE PESSOAL ATIVO DO MUNICIPIO E ENCARGOS SOCIAIS - SEDE REGIONAIS			85.016.060,11	85.016.060,11
10.301.019.2195.0047	REMUNERACAO DE PESSOAL ATIVO DO MUNICIPIO E ENCARGOS SOCIAIS - AGENTES COMUNITARIOS DE SAUDE			72.249.310,09	72.249.310,09
10.301.019.2195.0048	REMUNERACAO DE PESSOAL ATIVO DO MUNICIPIO E ENCARGOS SOCIAIS - PSF / REGIONAIS			179.903.347,93	179.903.347,93
10.301.019.2504.0000	GESTAO E MANUTENCAO DAS ACOES DA ATENCAO PRIMARIA A SAUDE			188.598.794,19	188.598.794,19
10.301.019.2504.0001	GESTAO E MANUTENCAO DAS ACOES DA ATENCAO PRIMARIA A SAUDE			186.802.169,06	186.802.169,06
10.301.019.2504.0002	GESTAO E MANUTENCAO DAS ACOES DA ATENCAO PRIMARIA A SAUDE - SAUDE BUCAL			1796.625,13	1796.625,13
10.302.0000.0000.0000	ASSISTENCIA HOSPITALAR E AMBULATORIAL		4.086.668,01	1.110.280.504,97	1.114.367.172,98
10.302.0123.0000.0000	ATENCAO ESPECIALIZADA A SAUDE		2.157.479,07	1.110.280.504,97	1.112.437.984,04
10.302.0123.1618.0000	IMPLANTACAO DE EQUIPAMENTOS DE ATENCAO ESPECIALIZADA A SAUDE		1525.268,22		1525.268,22
10.302.0123.1618.0002	IMPLANTACAO DE EQUIPAMENTOS DE ATENCAO ESPECIALIZADA A SAUDE		1525.268,22		1525.268,22
10.302.0123.1638.0000	PROGRAMA DE ORTESES, PROTESES E MEIOS AUXILIARES DE LOCOMOCAO - OPME		632.210,85		632.210,85
10.302.0123.1638.0001	PROGRAMA DE ORTESES, PROTESES E MEIOS AUXILIARES DE LOCOMOCAO - OPME		632.210,85		632.210,85
10.302.0123.2503.0000	REMUNERACAO DE PESSOAL ATIVO DO MUNICIPIO E ENCARGOS SOCIAIS - ATENCAO ESPECIALIZADA A SAUDE			216.127.070,47	216.127.070,47
10.302.0123.2503.0001	REMUNERACAO DE PESSOAL ATIVO DO MUNICIPIO E ENCARGOS SOCIAIS - ATENCAO ESPECIALIZADA			216.127.070,47	216.127.070,47
10.302.0123.2528.0000	GESTAO E MANUTENCAO DAS ACOES DA ATENCAO ESPECIALIZADA EM SAUDE - REDE PROPRIA			402.659.556,67	402.659.556,67
10.302.0123.2528.0001	GESTAO E MANUTENCAO DAS ACOES DA ATENCAO ESPECIALIZADA EM SAUDE - REDE PROPRIA			402.659.556,67	402.659.556,67
10.302.0123.2540.0000	GESTAO E MANUTENCAO DAS ACOES DA ATENCAO ESPECIALIZADA EM SAUDE - REDE PUBLICA FEDERAL, ESTADUAL E REDE COMPLEMENTAR			491493.877,83	491493.877,83
10.302.0123.2540.0005	GESTAO E MANUTENCAO DAS ACOES DA ATENCAO ESPECIALIZADA EM SAUDE - REDE PUBLICA FEDERAL, ESTADUAL E REDE COMPLEMENTAR			491493.877,83	491493.877,83
10.302.0206.0000.0000	PROGRAMA DE FORTALECIMENTO DE INCLUSAO SOCIAL E REDES DE ATENCAO - PROREDES		1929.188,94		1929.188,94
10.302.0206.1023.0000	DESENVOLVIMENTO INSTITUCIONAL DA SECRETARIA MUNICIPAL DA SAUDE - PROREDES		1929.188,94		1929.188,94
10.302.0206.1023.0002	DESENVOLVIMENTO INSTITUCIONAL DA SECRETARIA MUNICIPAL DA SAUDE - PROREDES		1929.188,94		1929.188,94
10.303.0000.0000.0000	SUPORTE PROFILATICO E TERAPEUTICO			27.879.465,25	27.879.465,25
10.303.0127.0000.0000	ASSISTENCIA FARMACEUTICA			27.879.465,25	27.879.465,25
10.303.0127.2518.0000	GESTAO E MANUTENCAO DAS ACOES DA ASSISTENCIA FARMACEUTICA			27.879.465,25	27.879.465,25

PREFEITURA MUNICIPAL DE FORTALEZA

EXERCÍCIO DE 2020

ANEXO 7

ORÇAMENTO GERAL

25901 - FUNDO MUNICIPAL DE SAUDE

PROGRAMA DE TRABALHO

CÓDIGO	ESPECIFICAÇÃO	OPERAÇÃO ESPECIAL	PROJETO	ATIVIDADE	TOTAL
10.303.0127.2518.0001	GESTAO E MANUTENCAO DAS ACOES EM SAUDE DA ASSISTENCIA FARMACEUTICA			27.879.465,25	27.879.465,25
10.304.0000.0000.0000	VIGILANCIA SANITARIA			62.273.523,46	62.273.523,46
10.304.0128.0000.0000	VIGILANCIA A SAUDE			62.273.523,46	62.273.523,46
10.304.0128.2195.0000	REMUNERACAO DE PESSOAL ATIVO DO MUNICIPIO E ENCARGOS SOCIAIS			46.034.560,30	46.034.560,30
10.304.0128.2195.0029	REMUNERACAO DE PESSOAL ATIVO DO MUNICIPIO E ENCARGOS SOCIAIS - VIGILANCIA			46.034.560,30	46.034.560,30
10.304.0128.2239.0000	GESTAO E MANUTENCAO DAS ACOES DAS POLITICAS DE VIGILANCIA EM SAUDE			16.238.963,16	16.238.963,16
10.304.0128.2239.0001	MANUTENCAO DAS ACOES DAS POLITICAS DE VIGILANCIA EM SAUDE - SANITARIA, AMBIENTAL E EPIDEMIOLOGICA			16.238.963,16	16.238.963,16
10.305.0000.0000.0000	VIGILANCIA EPIDEMIOLOGICA			2.684.695,75	2.684.695,75
10.305.0128.0000.0000	VIGILANCIA A SAUDE			2.684.695,75	2.684.695,75
10.305.0128.2044.0000	GESTAO E MANUTENCAO DAS ACOES DA REDE DE ATENCAO AS CONDICoes CRONICAS			2.684.695,75	2.684.695,75
10.305.0128.2044.0005	GESTAO E MANUTENCAO DA REDE DE ATENCAO AS CONDICoes CRONICAS			2.684.695,75	2.684.695,75
10.846.0000.0000.0000	OUTROS ENCARGOS ESPECIAIS			9.508.972,73	9.508.972,73
10.846.0012.0000.0000	ENCARGOS GERAIS DO MUNICIPIO			9.508.972,73	9.508.972,73
10.846.0012.2348.0000	CUMPRIMENTO DE SENTENCAS JUDICIAIS			9.508.972,73	9.508.972,73
10.846.0012.2348.0002	CUMPRIMENTO DE SENTENCAS JUDICIAIS			9.508.972,73	9.508.972,73
TOTAL		236.725,33	30.342.709,20	2.044.402.793,34	2.074.982.227,87

PREFEITURA MUNICIPAL DE FORTALEZA

EXERCÍCIO DE 2020

ANEXO 8

ORÇAMENTO GERAL

25901 - FUNDO MUNICIPAL DE SAUDE

PROGRAMA DE TRABALHO

CÓDIGO	ESPECIFICAÇÃO	ORDINÁRIO	VINCULADO	TOTAL
10.000.0000.0000.0000	SAUDE		2.074.745.502,54	2.074.745.502,54
10.122.0000.0000.0000	ADMINISTRACAO GERAL		332.264.081,05	332.264.081,05
10.122.0001.0000.0000	GESTAO E MANUTENCAO		181.185.084,53	181.185.084,53
10.122.0001.1796.0000	AQUISICAO DE EQUIPAMENTOS, MOBILIARIOS E VEICULOS		5.239,00	5.239,00
10.122.0001.1796.0040	AQUISICAO DE EQUIPAMENTOS, MOBILIARIOS E VEICULOS		5.239,00	5.239,00
10.122.0001.2016.0000	MANUTENCAO E FUNCIONAMENTO ADMINISTRATIVO		39.384.824,63	39.384.824,63
10.122.0001.2016.0025	MANUTENCAO E FUNCIONAMENTO ADMINISTRATIVO		39.384.824,63	39.384.824,63
10.122.0001.2195.0000	REMUNERACAO DE PESSOAL ATIVO DO MUNICIPIO E ENCARGOS SOCIAIS		141.795.020,90	141.795.020,90
10.122.0001.2195.0027	REMUNERACAO DE PESSOAL ATIVO DO MUNICIPIO E ENCARGOS SOCIAIS - SEDE S M S		141.795.020,90	141.795.020,90
10.122.0120.0000.0000	GESTAO ESTRATEGICA E PARTICIPATIVA DO SUS		470.843,96	470.843,96
10.122.0120.2479.0000	GESTAO E MANUTENCAO DO CONSELHO MUNICIPAL DE SAUDE E DOS INSTRUMENTOS DE PARTICIPACAO		470.843,96	470.843,96
10.122.0120.2479.0001	GESTAO E MANUTENCAO DO CONSELHO MUNICIPAL DE SAUDE E DOS INSTRUMENTOS DE PARTICIPACAO		470.843,96	470.843,96
10.122.0121.0000.0000	GESTAO DO TRABALHO E EDUCACAO NA SAUDE		26.230.988,90	26.230.988,90
10.122.0121.2495.0000	GESTAO E MANUTENCAO DAS ACOES DA POLITICA DE EDUCACAO PERMANENTE EM SAUDE		26.230.988,90	26.230.988,90
10.122.0121.2495.0001	GESTAO E MANUTENCAO DAS ACOES DA POLITICA DE EDUCACAO PERMANENTE EM SAUDE		26.230.988,90	26.230.988,90
10.122.0206.0000.0000	PROGRAMA DE FORTALECIMENTO DE INCLUSAO SOCIAL E REDES DE ATENCAO - PROREDES		26.250.723,19	26.250.723,19
10.122.0206.1796.0000	AQUISICAO DE EQUIPAMENTOS, MOBILIARIOS E VEICULOS		26.250.723,19	26.250.723,19
10.122.0206.1796.0052	AQUISICAO DE EQUIPAMENTOS, MOBILIARIOS E VEICULOS		26.250.723,19	26.250.723,19
10.122.2020.0000.0000	ENFRENTAMENTO DE EMERGÊNCIA DE SAÚDE DECORRENTE DO CORONA VÍRUS		98.126.440,47	98.126.440,47
10.122.2020.2133.0000	ENFRENTAMENTO DA EMERGÊNCIA COVID 19		98.126.440,47	98.126.440,47
10.122.2020.2133.0001	ENFRENTAMENTO DA EMERGÊNCIA COVID 19		98.126.440,47	98.126.440,47
10.126.0000.0000.0000	TECNOLOGIA DA INFORMACAO		79,00	79,00
10.126.0001.0000.0000	GESTAO E MANUTENCAO		79,00	79,00
10.126.0001.1005.0000	AQUISICAO E IMPLANTACAO DE PRODUTOS E SERVICOS DE TI		79,00	79,00
10.126.0001.1005.0020	AQUISICAO E IMPLANTACAO DE PRODUTOS E SERVICOS DE TI		79,00	79,00
10.301.0000.0000.0000	ATENCAO BASICA		525.767.512,32	525.767.512,32

PREFEITURA MUNICIPAL DE FORTALEZA

EXERCÍCIO DE 2020

ANEXO 8

ORÇAMENTO GERAL

25901 - FUNDO MUNICIPAL DE SAUDE

PROGRAMA DE TRABALHO

CÓDIGO	ESPECIFICAÇÃO	ORDINÁRIO	VINCULADO	TOTAL
10.301019.0000.0000	ATENCAO PRIMARIA A SAUDE		525.767.512,32	525.767.512,32
10.301019.2195.0000	REMUNERACAO DE PESSOAL ATIVO DO MUNICIPIO E ENCARGOS SOCIAIS		337.168.718,13	337.168.718,13
10.301019.2195.0028	REMUNERACAO DE PESSOAL ATIVO DO MUNICIPIO E ENCARGOS SOCIAIS - SEDE REGIONAIS		85.016.060,11	85.016.060,11
10.301019.2195.0047	REMUNERACAO DE PESSOAL ATIVO DO MUNICIPIO E ENCARGOS SOCIAIS - AGENTES COMUNITARIOS DE SAUDE		72.249.310,09	72.249.310,09
10.301019.2195.0048	REMUNERACAO DE PESSOAL ATIVO DO MUNICIPIO E ENCARGOS SOCIAIS - PSF / REGIONAIS		179.903.347,93	179.903.347,93
10.301019.2504.0000	GESTAO E MANUTENCAO DAS ACOES DA ATENCAO PRIMARIA A SAUDE		188.598.794,19	188.598.794,19
10.301019.2504.0001	GESTAO E MANUTENCAO DAS ACOES DA ATENCAO PRIMARIA A SAUDE		186.802.169,06	186.802.169,06
10.301019.2504.0002	GESTAO E MANUTENCAO DAS ACOES DA ATENCAO PRIMARIA A SAUDE - SAUDE BUCAL		1796.625,13	1796.625,13
10.302.0000.0000.0000	ASSISTENCIA HOSPITALAR E AMBULATORIAL		1.114.367.172,98	1.114.367.172,98
10.302.0123.0000.0000	ATENCAO ESPECIALIZADA A SAUDE		1.112.437.984,04	1.112.437.984,04
10.302.0123.1618.0000	IMPLANTACAO DE EQUIPAMENTOS DE ATENCAO ESPECIALIZADA A SAUDE		1.525.268,22	1.525.268,22
10.302.0123.1618.0002	IMPLANTACAO DE EQUIPAMENTOS DE ATENCAO ESPECIALIZADA A SAUDE		1.525.268,22	1.525.268,22
10.302.0123.1638.0000	PROGRAMA DE ORTESES, PROTESES E MEIOS AUXILIARES DE LOCOMOCAO - OPME		632.210,85	632.210,85
10.302.0123.1638.0001	PROGRAMA DE ORTESES, PROTESES E MEIOS AUXILIARES DE LOCOMOCAO - OPME		632.210,85	632.210,85
10.302.0123.2503.0000	REMUNERACAO DE PESSOAL ATIVO DO MUNICIPIO E ENCARGOS SOCIAIS - ATENCAO ESPECIALIZADA A SAUDE		216.127.070,47	216.127.070,47
10.302.0123.2503.0001	REMUNERACAO DE PESSOAL ATIVO DO MUNICIPIO E ENCARGOS SOCIAIS - ATENCAO ESPECIALIZADA		216.127.070,47	216.127.070,47
10.302.0123.2528.0000	GESTAO E MANUTENCAO DAS ACOES DA ATENCAO ESPECIALIZADA EM SAUDE - REDE PROPRIA		402.659.556,67	402.659.556,67
10.302.0123.2528.0001	GESTAO E MANUTENCAO DAS ACOES DA ATENCAO ESPECIALIZADA EM SAUDE - REDE PROPRIA		402.659.556,67	402.659.556,67
10.302.0123.2540.0000	GESTAO E MANUTENCAO DAS ACOES DA ATENCAO ESPECIALIZADA EM SAUDE - REDE PUBLICA FEDERAL, ESTADUAL E REDE COMPLEMENTAR		491.493.877,83	491.493.877,83
10.302.0123.2540.0005	GESTAO E MANUTENCAO DAS ACOES DA ATENCAO ESPECIALIZADA EM SAUDE - REDE PUBLICA FEDERAL, ESTADUAL E REDE COMPLEMENTAR		491.493.877,83	491.493.877,83
10.302.0206.0000.0000	PROGRAMA DE FORTALECIMENTO DE INCLUSAO SOCIAL E REDES DE ATENCAO - PROREDES		1.929.188,94	1.929.188,94
10.302.0206.1023.0000	DESENVOLVIMENTO INSTITUCIONAL DA SECRETARIA MUNICIPAL DA SAUDE - PROREDES		1.929.188,94	1.929.188,94
10.302.0206.1023.0002	DESENVOLVIMENTO INSTITUCIONAL DA SECRETARIA MUNICIPAL DA SAUDE - PROREDES		1.929.188,94	1.929.188,94
10.303.0000.0000.0000	SUPORTE PROFILATICO E TERAPEUTICO		27.879.465,25	27.879.465,25
10.303.0127.0000.0000	ASSISTENCIA FARMACEUTICA		27.879.465,25	27.879.465,25

PREFEITURA MUNICIPAL DE FORTALEZA

EXERCÍCIO DE 2020

ANEXO 8

ORÇAMENTO GERAL

25901 - FUNDO MUNICIPAL DE SAUDE

PROGRAMA DE TRABALHO

CÓDIGO	ESPECIFICAÇÃO	ORDINÁRIO	VINCULADO	TOTAL
10.303.0127.2518.0000	GESTAO E MANUTENCAO DAS ACOES DA ASSISTENCIA FARMACEUTICA		27.879.465,25	27.879.465,25
10.303.0127.2518.0001	GESTÃO E MANUTENCAO DAS ACOES EM SAUDE DA ASSISTENCIA FARMACEUTICA		27.879.465,25	27.879.465,25
10.304.0000.0000.0000	VIGILANCIA SANITARIA		62.273.523,46	62.273.523,46
10.304.0128.0000.0000	VIGILANCIA A SAUDE		62.273.523,46	62.273.523,46
10.304.0128.2195.0000	REMUNERACAO DE PESSOAL ATIVO DO MUNICIPIO E ENCARGOS SOCIAIS		46.034.560,30	46.034.560,30
10.304.0128.2195.0029	REMUNERACAO DE PESSOAL ATIVO DO MUNICIPIO E ENCARGOS SOCIAIS - VIGILANCIA		46.034.560,30	46.034.560,30
10.304.0128.2239.0000	GESTAO E MANUTENCAO DAS ACOES DAS POLITICAS DE VIGILANCIA EM SAUDE		16.238.963,16	16.238.963,16
10.304.0128.2239.0001	MANUTENCAO DAS ACOES DAS POLITICAS DE VIGILANCIA EM SAUDE - SANITARIA, AMBIENTAL E EPIDEMIOLOGICA		16.238.963,16	16.238.963,16
10.305.0000.0000.0000	VIGILANCIA EPIDEMIOLOGICA		2.684.695,75	2.684.695,75
10.305.0128.0000.0000	VIGILANCIA A SAUDE		2.684.695,75	2.684.695,75
10.305.0128.2044.0000	GESTAO E MANUTENCAO DAS ACOES DA REDE DE ATENCAO AS CONDICoes CRONICAS		2.684.695,75	2.684.695,75
10.305.0128.2044.0005	GESTAO E MANUTENCAO DA REDE DE ATENCAO AS CONDICoes CRONICAS		2.684.695,75	2.684.695,75
10.846.0000.0000.0000	OUTROS ENCARGOS ESPECIAIS		9.508.972,73	9.508.972,73
10.846.0012.0000.0000	ENCARGOS GERAIS DO MUNICIPIO		9.508.972,73	9.508.972,73
10.846.0012.2348.0000	CUMPRIMENTO DE SENTENCAS JUDICIAIS		9.508.972,73	9.508.972,73
10.846.0012.2348.0002	CUMPRIMENTO DE SENTENCAS JUDICIAIS		9.508.972,73	9.508.972,73
28.000.0000.0000.0000	ENCARGOS ESPECIAIS		236.725,33	236.725,33
28.846.0000.0000.0000	OUTROS ENCARGOS ESPECIAIS		236.725,33	236.725,33
28.846.0012.0000.0000	ENCARGOS GERAIS DO MUNICIPIO		236.725,33	236.725,33
28.846.0012.0017.0000	CONTRIBUICAO PARA FORMACAO DO PASEP		236.725,33	236.725,33
28.846.0012.0017.0005	CONTRIBUICAO PARA FORMACAO DO PASEP		236.725,33	236.725,33
TOTAL			2.074.982.227,87	2.074.982.227,87

PREFEITURA MUNICIPAL DE FORTALEZA

25901 - FUNDO MUNICIPAL DE SAUDE

EXERCÍCIO DE 2020

ANEXO 9

ORÇAMENTO GERAL

DEMONSTRATIVO DAS DESPESAS POR ÓRGÃO E FUNÇÃO

	SEGURANCA PUBLICA	ASSISTENCIA SOCIAL	PREVIDENCIA SOCIAL	SAUDE
FUNDO MUNICIPAL DE SAUDE	-	-	-	2.074.745.502,54
	ENERGIA	DESPORTO E LAZER	ENCARGOS ESPECIAIS	RESERVA DE CONTINGENCIA
FUNDO MUNICIPAL DE SAUDE	-	-	236.725,33	-
TOTAL				2.074.982.227,87

PREFEITURA MUNICIPAL DE FORTALEZA

DEMONSTRATIVO DA RECEITA ORÇADA COM A ARRECADADA - ANEXO 10 DA LEI 4.320/64

25901 - FUNDO MUNICIPAL DE SAUDE

Exercício 2020

Código da Receita	Descrição da Receita	Previsão	Arrecadado	Diferença	
				Para Mais	Para Menos
1000000000	RECEITAS CORRENTES	1.127.080.314,00	1.411.984.083,14	284.903.769,14	
1300000000	RECEITA PATRIMONIAL	6.956.072,00	5.032.372,21		1.923.699,79
1310000000	EXPLORACAO DO PATRIMONIO IMOBILIARIO DO ESTADO	160.000,00	-		160.000,00
1310020000	CONCESSAO, PERMISSAO, AUTORIZACAO OU CESSAO DO DIREITO DE USO DE BENS IMOVEIS PUBLICOS	160.000,00	-		160.000,00
1310021000	CONCESSAO, PERMISSAO, AUTORIZACAO OU CESSAO DO DIREITO DE USO DE BENS IMOVEIS PUBLICOS	160.000,00	-		160.000,00
1310021100	CONCESSAO, PERMISSAO, AUTORIZACAO OU CESSAO DO DIREITO DE USO DE BENS IMOVEIS PUBLICOS - PRINCIPAL	160.000,00	-		160.000,00
1320000000	VALORES MOBILIARIOS	6.796.072,00	5.032.372,21		1.763.699,79
1321000000	JUROS E CORRECOES MONETARIAS	6.796.072,00	5.032.372,21		1.763.699,79
1321001000	REMUNERACAO DE DEPOSITOS BANCARIOS	6.796.072,00	5.032.372,21		1.763.699,79
1321001100	REMUNERACAO DE DEPOSITOS BANCARIOS - PRINCIPAL	6.796.072,00	5.032.372,21		1.763.699,79
1321001102	REMUNERACAO DE DEPOSITOS BANCARIOS - PRINCIPAL - POUPANCA	4.000.000,00	288.668,38		3.711.331,62
1321001105	REMUNERACAO DE DEPOSITOS BANCARIOS - VINCULADOS - FUNDO DE SAUDE	2.783.321,00	4.684.195,14	1.900.874,14	
1321001107	REMUNERACAO DE DEPOSITOS BANCARIOS - VINCULADOS - ACOES E SERVICOS PUBLICOS DE SAUDE	12.751,00	53.417,50	40.666,50	
1321001110	REMUNERACAO DE DEPOSITOS BANCARIOS - VINCULADOS - OUTROS	-	6.091,19	6.091,19	
1700000000	TRANSFERENCIAS CORRENTES	1.119.624.242,00	1.398.624.534,60	279.000.292,60	
1710000000	TRANSFERENCIAS DA UNIAO E DE SUAS ENTIDADES	1.004.331.447,00	1.359.341.778,93	355.010.331,93	
1718000000	TRANSFERENCIAS DA UNIAO - ESPECIFICAS DE ESTADOS, DF E MUNICIPIOS	1.004.331.447,00	1.359.341.778,93	355.010.331,93	
1718030000	TRANSFERENCIA DE RECURSOS DO SISTEMA UNICO DE SAUDE - SUS - REPASSES FUNDO A FUNDO BLOCO CUSTEIO DAS ACOES E SERVICOS PUBLICOS DE SAUDE	1.004.331.447,00	1.359.341.778,93	355.010.331,93	
1718031000	TRANSFERENCIA DE RECURSOS DO SUS - ATENCAO BASICA	152.655.242,00	209.428.477,94	56.773.235,94	
1718031100	TRANSFERENCIA DE RECURSOS DO SUS - ATENCAO BASICA - PRINCIPAL	152.655.242,00	209.428.477,94	56.773.235,94	
1718032000	TRANSFERENCIA DE RECURSOS DO SUS - ATENCAO DE MEDIA E ALTA COMPLEXIDADE AMBULATORIAL E HOSPITALAR	799.508.759,00	816.854.063,86	17.345.304,86	
1718032100	TRANSFERENCIA DE RECURSOS DO SUS - ATENCAO DE MEDIA E ALTA COMPLEXIDADE AMBULATORIAL E HOSPITALAR - PRINCIPAL	799.508.759,00	816.854.063,86	17.345.304,86	
1718033000	TRANSFERENCIA DE RECURSOS DO SUS - VIGILANCIA EM SAUDE	36.196.657,00	39.153.424,37	2.956.767,37	
1718033100	TRANSFERENCIA DE RECURSOS DO SUS - VIGILANCIA EM SAUDE - PRINCIPAL	36.196.657,00	39.153.424,37	2.956.767,37	
1718034000	TRANSFERENCIA DE RECURSOS DO SUS - ASSISTENCIA FARMACEUTICA	15.766.163,00	15.749.117,76		17.045,24
1718034100	TRANSFERENCIA DE RECURSOS DO SUS - ASSISTENCIA FARMACEUTICA - PRINCIPAL	15.766.163,00	15.749.117,76		17.045,24
1718035000	TRANSFERENCIA DE RECURSOS DO SUS - GESTAO DO SUS	204.626,00	100.000,00		104.626,00
1718035100	TRANSFERENCIA DE RECURSOS DO SUS - GESTAO DO SUS - PRINCIPAL	204.626,00	100.000,00		104.626,00
1718039000	TRANSFERENCIA DE RECURSOS DO SUS - OUTROS PROGRAMAS FINANCIADOS POR TRANSFERENCIAS FUNDO A FUNDO	-	278.056.695,00	278.056.695,00	
1718039100	TRANSFERENCIA DE RECURSOS DO SUS - OUTROS PROGRAMAS FINANCIADOS POR TRANSFERENCIAS FUNDO A FUNDO - PRINCIPAL	-	278.056.695,00	278.056.695,00	

PRESTAÇÃO DE CONTAS
DE GOVERNO - 2020

171808000	TRANSFERENCIAS ADVINDAS DE EMENDAS PARLAMENTARES INDIVIDUAIS	-	-	-
1718081000	TRANSFERENCIAS ADVINDAS DE EMENDAS PARLAMENTARES INDIVIDUAIS	-	-	-
1718081100	TRANSFERENCIAS ADVINDAS DE EMENDAS PARLAMENTARES INDIVIDUAIS - PRINCIPAL	-	-	-
1720000000	TRANSFERENCIAS DOS ESTADOS E DO DISTRITO FEDERAL E DE SUAS ENTIDADES	115.292.795,00	38.671.366,04	76.621.428,96
1728000000	TRANSFERENCIAS DOS ESTADOS - ESPECIFICAS DE ESTADOS, DF E MUNICIPIOS	115.292.795,00	38.671.366,04	76.621.428,96
1728030000	TRANSFERENCIA DE RECURSOS DO ESTADO PARA PROGRAMAS DE SAUDE - REPASSE FUNDO A FUNDO	115.292.795,00	38.671.366,04	76.621.428,96
1728031000	TRANSFERENCIA DE RECURSOS DO ESTADO PARA PROGRAMAS DE SAUDE - REPASSE FUNDO A FUNDO	115.292.795,00	38.671.366,04	76.621.428,96
1728031100	TRANSFERENCIA DE RECURSOS DO ESTADO PARA PROGRAMAS DE SAUDE - REPASSE FUNDO A FUNDO - PRINCIPAL	115.292.795,00	38.671.366,04	76.621.428,96
1760000000	TRANSFERENCIAS DO EXTERIOR	-	351.650,00	351.650,00
1760001000	TRANSFERENCIAS DO EXTERIOR	-	-	-
1760001100	TRANSFERENCIAS DO EXTERIOR - PRINCIPAL	-	-	-
1768000000	TRANSFERENCIAS DO EXTERIOR - ESPECIFICAS DE ESTADOS, DF E MUNICIPIOS	-	351.650,00	351.650,00
1768010000	TRANSFERENCIA DE CONVENIOS DO EXTERIOR	-	351.650,00	351.650,00
1768011000	TRANSFERENCIA DE CONVENIOS DO EXTERIOR - PROGRAMAS DE SAUDE	-	351.650,00	351.650,00
1768011100	TRANSFERENCIA DE CONVENIOS DO EXTERIOR - PROGRAMAS DE SAUDE - PRINCIPAL	-	351.650,00	351.650,00
1770000000	TRANSFERENCIAS DE PESSOAS FISICAS	-	259.739,63	259.739,63
1778000000	TRANSFERENCIAS DE PESSOAS FISICAS - ESPECIFICAS DE ESTADOS, DF E MUNICIPIOS	-	259.739,63	259.739,63
1778010000	TRANSFERENCIAS DE PESSOAS FISICAS - ESPECIFICAS DE E/DF/M	-	259.739,63	259.739,63
1778011000	TRANSFERENCIAS DE PESSOAS FISICAS - ESPECIFICAS DE E/DF/M - PROGRAMAS DE SAUDE	-	259.739,63	259.739,63
1778011100	TRANSFERENCIAS DE PESSOAS FISICAS - ESPECIFICAS DE E/DF/M - PROGRAMAS DE SAUDE - PRINCIPAL	-	259.739,63	259.739,63
1900000000	OUTRAS RECEITAS CORRENTES	500.000,00	8.327.176,33	7.827.176,33
1920000000	INDENIZACOES, RESTITUICOES E RESSARCIMENTOS	500.000,00	8.327.176,33	7.827.176,33
1921000000	INDENIZACOES	-	-	-
1921030000	INDENIZACAO POR SINISTRO	-	-	-
1921031000	INDENIZACAO POR SINISTRO	-	-	-
1921031100	INDENIZACAO POR SINISTRO - PRINCIPAL	-	-	-
1922000000	RESTITUICOES	500.000,00	8.327.176,33	7.827.176,33
1922010000	RESTITUICAO DE CONVENIOS	-	-	-
1922011000	RESTITUICAO DE CONVENIOS - PRIMARIAS	-	-	-
1922011100	RESTITUICAO DE CONVENIOS - PRIMARIAS - PRINCIPAL	-	-	-
1922990000	OUTRAS RESTITUICOES	500.000,00	8.327.176,33	7.827.176,33
1922991000	OUTRAS RESTITUICOES	500.000,00	8.327.176,33	7.827.176,33
1922991100	OUTRAS RESTITUICOES - PRINCIPAL	500.000,00	8.327.176,33	7.827.176,33
1922991199	OUTRAS RESTITUICOES - PRINCIPAL - DEMAIS RESTITUICOES	500.000,00	8.327.176,33	7.827.176,33

199000000	DEMAIS RECEITAS CORRENTES	-	-		
199099000	OUTRAS RECEITAS	-	-		
199099100	OUTRAS RECEITAS - PRIMARIAS	-	-		
199099110	OUTRAS RECEITAS - PRIMARIAS - PRINCIPAL	-	-		
200000000	RECEITAS DE CAPITAL	16.900.974,00	3.890.540,00		13.010.434,00
240000000	TRANSFERENCIAS DE CAPITAL	16.900.974,00	3.890.540,00		13.010.434,00
241000000	TRANSFERENCIAS DA UNIAO E DE SUAS ENTIDADES	16.202.197,00	3.725.564,00		12.476.633,00
241800000	TRANSFERENCIAS DA UNIAO - ESPECIFICAS DE ESTADOS, DF E MUNICIPIOS	16.202.197,00	3.725.564,00		12.476.633,00
241804000	TRANSFERENCIAS DE RECURSOS DO SISTEMA UNICO DE SAUDE - SUS - BLOCO INVESTIMENTOS NA REDE DE SERVICOS PUBLICOS DE SAUDE	3.955.343,00	3.725.564,00		229.779,00
241804100	TRANSFERENCIAS DE RECURSOS DO SISTEMA UNICO DE SAUDE - SUS DESTINADOS A ATENCAO BASICA	3.955.343,00	212.880,00		3.742.463,00
241804110	TRANSFERENCIAS DE RECURSOS DO SISTEMA UNICO DE SAUDE - SUS DESTINADOS A ATENCAO BASICA - PRINCIPAL	3.955.343,00	212.880,00		3.742.463,00
241804200	TRANSFERENCIAS DE RECURSOS DO SISTEMA UNICO DE SAUDE - SUS DESTINADOS A ATENCAO ESPECIALIZADA	-	2.353.389,00	2.353.389,00	
241804210	TRANSFERENCIAS DE RECURSOS DO SISTEMA UNICO DE SAUDE - SUS DESTINADOS A ATENCAO ESPECIALIZADA - PRINCIPAL	-	2.353.389,00	2.353.389,00	
241804600	OUTRAS TRANSFERENCIAS DE RECURSOS DO SISTEMA UNICO DE SAUDE - SUS, NAO DETALHADAS ANTERIORMENTE	-	1.159.295,00	1.159.295,00	
241804610	OUTRAS TRANSFERENCIAS DE RECURSOS DO SISTEMA UNICO DE SAUDE - SUS, NAO DETALHADAS ANTERIORMENTE - PRINCIPAL	-	1.159.295,00	1.159.295,00	
241808000	TRANSFERENCIAS ADVINDAS DE EMENDAS PARLAMENTARES INDIVIDUAIS	-	-		
241808100	TRANSFERENCIAS ADVINDAS DE EMENDAS PARLAMENTARES INDIVIDUAIS	-	-		
241808110	TRANSFERENCIAS ADVINDAS DE EMENDAS PARLAMENTARES INDIVIDUAIS - PRINCIPAL	-	-		
241810000	TRANSFERENCIA DE CONVENIOS DA UNIAO E DE SUAS ENTIDADES	-	-		
241810100	TRANSFERENCIAS DE CONVENIO DA UNIAO PARA O SISTEMA UNICO DE SAUDE - SUS	-	-		
241810110	TRANSFERENCIAS DE CONVENIO DA UNIAO PARA O SISTEMA UNICO DE SAUDE - SUS - PRINCIPAL	-	-		
241899000	OUTRAS TRANSFERENCIAS DA UNIAO	12.246.854,00	-		12.246.854,00
241899100	OUTRAS TRANSFERENCIAS DA UNIAO	12.246.854,00	-		12.246.854,00
241899110	OUTRAS TRANSFERENCIAS DA UNIAO - PRINCIPAL	12.246.854,00	-		12.246.854,00
242000000	TRANSFERENCIAS DOS ESTADOS E DO DISTRITO FEDERAL E DE SUAS ENTIDADES	698.777,00	164.976,00		533.801,00
242800000	TRANSFERENCIAS DOS ESTADOS, DISTRITO FEDERAL, E DE SUAS ENTIDADES	698.777,00	164.976,00		533.801,00
242810000	TRANSFERENCIAS DE CONVENIOS DOS ESTADOS E DO DISTRITO FEDERAL E DE SUAS ENTIDADES	698.777,00	164.976,00		533.801,00
242810100	TRANSFERENCIAS DE CONVENIOS DOS ESTADOS PARA O SISTEMA UNICO DE SAUDE - SUS	698.777,00	164.976,00		533.801,00
242810110	TRANSFERENCIAS DE CONVENIOS DOS ESTADOS PARA O SISTEMA UNICO DE SAUDE - SUS - PRINCIPAL	698.777,00	164.976,00		533.801,00
Total:		1.143.981.288,00	1.415.874.623,14	284.903.769,14	13.010.434,00

PREFEITURA MUNICIPAL DE FORTALEZA

EXERCÍCIO DE 2020

ANEXO 11

ORÇAMENTO GERAL

25901 - FUNDO MUNICIPAL DE SAUDE

NATUREZA DA DESPESA

CÓDIGO	ESPECIFICAÇÃO	CRÉDITOS ORÇAMENTÁRIOS E SUPLEMENTARES	CRÉDITOS ESPECIAIS E EXTRAORDINÁRIOS	TOTAL	REALIZADA EMPENHADA NO ANO	DIFERENÇA SALDO A EMPENHAR
3.0.0.0.00	DESPESAS CORRENTES	2.068.030.716,00	71372.025,00	2.139.402.741,00	2.025.787.522,19	113.615.218,81
3.10.0.0.00	PESSOAL E ENCARGOS SOCIAIS	748.975.090,00		748.975.090,00	741.125.369,80	7.849.720,20
3.3.0.0.00	OUTRAS DESPESAS CORRENTES	1.319.055.626,00	71372.025,00	1.390.427.651,00	1.284.662.152,39	105.765.498,61
4.0.0.0.00	DESPESAS DE CAPITAL	95.473.426,00	551000,00	96.024.426,00	49.194.705,68	46.829.720,32
4.4.0.0.00	INVESTIMENTOS	95.472.426,00	551000,00	96.023.426,00	49.194.705,68	46.828.720,32
4.5.0.0.00	INVERSOES FINANCEIRAS	1000,00		1000,00		1000,00
TOTAL		2.163.504.142,00	71.923.025,00	2.235.427.167,00	2.074.982.227,87	160.444.939,13

BALANÇO ORÇAMENTÁRIO

25901 - FUNDO MUNICIPAL DE SAUDE

EXERCÍCIO: 2020 PERÍODO (ATÉ MÊS): DEZEMBRO

RECEITAS ORÇAMENTÁRIAS	PREVISÃO INICIAL (a)	PREVISÃO ATUALIZADA (b)	RECEITAS REALIZADAS (c)	SALDO (d) = (c-b)
RECEITAS CORRENTES (I)	1.127.080.314,00	1.464.502.399,00	1.411.984.083,14	(52.518.315,86)
Impostos, Taxas e Contribuições de Melhoria	-	-	-	-
Receita de Contribuições	-	-	-	-
Receita Patrimonial	6.956.072,00	6.956.072,00	5.032.372,21	(1.923.699,79)
Receita Agropecuária	-	-	-	-
Receita Industrial	-	-	-	-
Receita de Serviços	-	-	-	-
Transferências Correntes	1.119.624.242,00	1.449.546.327,00	1.398.624.534,60	(50.921.792,40)
Outras Receitas Correntes	500.000,00	8.000.000,00	8.327.176,33	327.176,33
RECEITAS DE CAPITAL (II)	16.900.974,00	16.900.974,00	3.890.540,00	(13.010.434,00)
Operações de Crédito	-	-	-	-
Alienação de Bens	-	-	-	-
Amortização de Empréstimos	-	-	-	-
Transferências de Capital	16.900.974,00	16.900.974,00	3.890.540,00	(13.010.434,00)
Outras Receitas de Capital	-	-	-	-
SUBTOTAL DAS RECEITAS (III) = (I + II)	1.143.981.288,00	1.481.403.373,00	1.415.874.623,14	(65.528.749,86)
OPERAÇÕES DE CRÉDITO / REFINANCIAMENTO (IV)	-	-	-	-
Operações de Crédito Internas	-	-	-	-
Mobiliária	-	-	-	-
Contratual	-	-	-	-
Operações de Crédito Externas	-	-	-	-
Mobiliária	-	-	-	-
Contratual	-	-	-	-
SUBTOTAL COM REFINANCIAMENTO (V) = (III + IV)	1.143.981.288,00	1.481.403.373,00	1.415.874.623,14	(65.528.749,86)
REPASSES RECEBIDOS (VI)	643.917.244,00	681.791.071,00	864.911.777,09	183.120.706,09
DÉFICIT (VII)	-	-	29.361.608,17	29.361.608,17
TOTAL (VIII) = (V + VI + VII)	1.787.898.532,00	2.163.194.444,00	2.310.148.008,40	146.953.564,40
SALDOS DE EXERCÍCIOS ANTERIORES (UTILIZADOS PARA CRÉDITOS ADICIONAIS)	-	72.232.723,00	72.232.723,00	-
Recursos Arrecadados em Exercícios Anteriores	-	-	-	-
Superávit Financeiro	-	72.232.723,00	72.232.723,00	-
Reabertura de Créditos Adicionais	-	-	-	-

BALANÇO ORÇAMENTÁRIO

25901 - FUNDO MUNICIPAL DE SAUDE

EXERCÍCIO: 2020 PERÍODO (ATÉ MÊS): DEZEMBRO

DESPESAS ORÇAMENTÁRIAS	DOTAÇÃO INICIAL (e)	DOTAÇÃO ATUALIZADA (f)	DESPESAS EMPENHADAS (g)	DESPESAS LIQUIDADAS (h)	DESPESAS PAGAS (i)	SALDO DA DOTAÇÃO (j) = (f-g)
DESPESAS CORRENTES (IX)	1.756.434.532,00	2.139.402.741,00	2.025.787.522,19	1.921.455.154,40	1.917.505.573,33	113.615.218,81
Pessoal e Encargos Sociais	796.807.002,00	748.975.090,00	741.125.369,80	740.711.149,95	740.698.685,70	7.849.720,20
Juros e Encargos da Dívida	-	-	-	-	-	-
Outras Despesas Correntes	959.627.530,00	1.390.427.651,00	1.284.662.152,39	1.180.744.004,45	1.176.806.887,63	105.765.498,61
DESPESAS DE CAPITAL (X)	31.464.000,00	96.024.426,00	49.194.705,68	39.932.610,38	39.283.740,62	46.829.720,32
Investimentos	31.463.000,00	96.023.426,00	49.194.705,68	39.932.610,38	39.283.740,62	46.828.720,32
Inversões Financeiras	1.000,00	1.000,00	-	-	-	1.000,00
Amortização da Dívida	-	-	-	-	-	-
RESERVA DE CONTINGÊNCIA (XI)	-	-	-	-	-	-
SUBTOTAL DAS DESPESAS (XII) = (IX+X+XI)	1.787.898.532,00	2.235.427.167,00	2.074.982.227,87	1.961.387.764,78	1.956.789.313,95	160.444.939,13
AMORTIZAÇÃO DA DÍV. / REFINANCIAMENTO (XIII)	-	-	-	-	-	-
Amortização da Dívida Interna	-	-	-	-	-	-
Dívida Mobiliária	-	-	-	-	-	-
Outras Dívidas	-	-	-	-	-	-
Amortização da Dívida Externa	-	-	-	-	-	-
Dívida Mobiliária	-	-	-	-	-	-
Outras Dívidas	-	-	-	-	-	-
SUBTOTAL C/ REFINANCIAMENTO (XIV) = (XII+XIII)	1.787.898.532,00	2.235.427.167,00	2.074.982.227,87	1.961.387.764,78	1.956.789.313,95	160.444.939,13
REPASSES CONCEDIDOS (XV)	-	-	235.165.780,53	-	-	(235.165.780,53)
SUPERÁVIT (XVI)	-	-	-	-	-	-
TOTAL (XVII) = (XIV + XV + XVI)	1.787.898.532,00	2.235.427.167,00	2.310.148.008,40	1.961.387.764,78	1.956.789.313,95	(74.720.841,40)
RESERVA DO RPPS	-	-	-	-	-	-

BALANÇO ORÇAMENTÁRIO

25901 - FUNDO MUNICIPAL DE SAUDE

EXERCÍCIO: 2020 PERÍODO (ATÉ MÊS): DEZEMBRO

RESTOS A PAGAR NÃO PROCESSADOS						
RESTOS A PAGAR NÃO PROCESSADOS	INSCRITOS		LIQUIDADOS (c)	PAGOS (d)	CANCELADOS (e)	SALDO (f) = (a + b - d - e)
	EM EXERCÍCIOS ANTERIORES (a)	EM 31 DEZ. EXER. ANTERIOR (b)				
DESPESAS CORRENTES	172.430,66	62.170.508,15	49.390.828,57	49.390.828,57	12.916.549,97	35.560,27
Pessoal e Encargos Sociais	41.784,66	639.675,75	383.342,09	383.342,09	287.223,01	10.895,31
Juros e Encargos da Dívida	-	-	-	-	-	-
Outras Despesas Correntes	130.646,00	61.530.832,40	49.007.486,48	49.007.486,48	12.629.326,96	24.664,96
DESPESAS DE CAPITAL	-	5.853.311,19	5.105.988,08	5.105.988,08	747.323,11	-
Investimentos	-	5.853.311,19	5.105.988,08	5.105.988,08	747.323,11	-
Inversões Financeiras	-	-	-	-	-	-
Amortização da Dívida	-	-	-	-	-	-
TOTAL	172.430,66	68.023.819,34	54.496.816,65	54.496.816,65	13.663.873,08	35.560,27

RESTOS A PAGAR PROCESSADOS E NÃO PROCESSADOS LIQUIDADOS					
RESTOS A PAGAR PROCESSADOS	INSCRITOS		PAGOS (c)	CANCELADOS (d)	SALDO (e) = (a + b - c - d)
	EM EXERCÍCIOS ANTERIORES (a)	EM 31 DEZ. EXER. ANTERIOR (b)			
DESPESAS CORRENTES	655.578,88	6.655.250,29	6.655.250,29	595.153,62	60.425,26
Pessoal e Encargos Sociais	53.917,18	970.928,36	970.928,36	15.489,10	38.428,08
Juros e Encargos da Dívida	-	-	-	-	-
Outras Despesas Correntes	601.661,70	5.684.321,93	5.684.321,93	579.664,52	21.997,18
DESPESAS DE CAPITAL	-	1.675.758,46	1.675.758,46	-	-
Investimentos	-	1.675.758,46	1.675.758,46	-	-
Inversões Financeiras	-	-	-	-	-
Amortização da Dívida	-	-	-	-	-
TOTAL	655.578,88	8.331.008,75	8.331.008,75	595.153,62	60.425,26

BALANÇO FINANCEIRO

25901 - FUNDO MUNICIPAL DE SAUDE

EXERCÍCIO: 2020 SITUAÇÃO: EMPENHADO PERÍODO (ATÉ MÊS): DEZEMBRO

INGRESSOS	Exercício Atual	Exercício Anterior
Receita Orçamentária (I)	1.415.874.623,14	1.083.393.816,01
Ordinária	-	-
Vinculada	1.415.874.623,14	1.083.393.816,01
Recursos Vinculados à Saúde	1.415.874.608,38	1.083.393.816,01
Outras Destinações de Recursos	14,76	-
Recursos de Operações de Crédito	11,92	-
Recursos de Alienação de Bens	2,84	-
Transferências Financeiras Recebidas (II)	878.696.572,05	776.235.490,64
Transferências Recebidas para a Execução Orçamentária	864.911.777,09	775.956.232,58
Transferências Recebidas Independentes de Execução Orçamentária	13.784.794,96	279.258,06
Recebimentos Extraorçamentários (III)	331.964.148,50	296.888.364,64
Inscrição de Restos a Pagar Não Processados	113.594.463,09	68.023.819,34
Inscrição de Restos a Pagar Processados	4.598.450,83	8.331.008,75
Depósitos Restituíveis e Valores Vinculados	213.771.234,58	220.531.926,45
Outros Recebimentos Extra Orçamentários	-	1.610,10
Saldo do Exercício Anterior (IV)	126.639.343,83	121.263.507,71
Caixa e Equivalentes de Caixa	126.639.343,83	121.263.507,71
TOTAL (V) = (I+II+III+IV)	2.753.174.687,52	2.277.781.179,00
DISPÊNDIOS	Exercício Atual	Exercício Anterior
Despesa Orçamentária (VI)	2.074.982.227,87	1.760.222.486,90
Ordinária	-	-
Vinculada	2.074.982.227,87	1.760.222.486,90
Recursos Destinados à Saúde	2.026.241.232,17	1.752.772.901,62
Outras Destinações de Recursos	48.740.995,70	7.449.585,28
Recursos de Operações de Crédito	40.831.305,47	7.440.725,28
Outros Recursos	7.909.690,23	8.860,00
Transferências Financ. Concedidas (VII)	235.833.956,56	162.207.777,33
Transferências Concedidas para a Execução Orçamentária	235.165.780,53	162.207.777,33
Transferências Concedidas Independentes de Execução Orçamentária	668.176,03	-
Pagamentos Extra Orçamentários (VIII)	285.902.809,65	228.711.570,94
Pagamentos de Restos a Pagar Não Processados	54.496.816,65	7.056.397,49
Pagamentos de Restos a Pagar Processados	8.331.008,75	2.070.122,36
Depósitos Restituíveis e Valores Vinculados	217.883.413,00	219.585.051,09
Outros Pagamentos Extra Orçamentários	5.191.571,25	-
Saldo para o Exercício Seguinte (IX)	156.455.693,44	126.639.343,83
Caixa e Equivalentes de Caixa	156.455.693,44	126.639.343,83
TOTAL (X) = (VI+VII+VIII+IX)	2.753.174.687,52	2.277.781.179,00

BALANÇO PATRIMONIAL

25901 - FUNDO MUNICIPAL DE SAUDE

EXERCÍCIO: 2020

PERÍODO (MÊS): DEZEMBRO

ATIVO	Exercício Atual	Exercício Anterior
ATIVO CIRCULANTE	186.912.462,31	128.543.871,84
Caixa e Equivalentes de Caixa	156.455.693,44	126.639.343,83
Créditos a Curto Prazo	5.203.571,25	12.000,00
Estoques	25.248.137,11	1.885.913,98
VPD Pagas Antecipadamente	5.060,51	6.614,03
ATIVO NÃO-CIRCULANTE	161.868.803,68	119.003.351,77
Realizável a Longo Prazo	13.534,04	13.534,04
Imobilizado	161.855.269,64	118.989.817,73
TOTAL DO ATIVO	348.781.265,99	247.547.223,61
PASSIVO E PATRIMÔNIO LÍQUIDO	Exercício Atual	Exercício Anterior
PASSIVO CIRCULANTE	121.070.250,07	89.020.878,93
Obrigações Trabalhistas, Previdenciárias e Assistenciais a Pagar a Curto Prazo	115.186.512,80	75.109.567,38
Fornecedores e Contas a Pagar a Curto Prazo	3.253.208,43	3.972.281,41
Obrigações Fiscais a Curto Prazo	-	136.143,79
Demais Obrigações a Curto Prazo	2.630.528,84	9.802.886,35
PASSIVO NÃO-CIRCULANTE	-	-
TOTAL DO PASSIVO	121.070.250,07	89.020.878,93
PATRIMÔNIO LÍQUIDO	Exercício Atual	Exercício Anterior
Resultados Acumulados	227.711.015,92	158.526.344,68
Resultado do Exercício	84.207.953,47	21.081.458,84
Resultado de Exercícios Anteriores	158.526.344,68	378.400.675,27
Ajustes de Exercícios Anteriores	(15.023.282,23)	(240.955.789,43)
TOTAL DO PATRIMÔNIO LÍQUIDO	227.711.015,92	158.526.344,68
TOTAL DO PASSIVO E PATRIMÔNIO LÍQUIDO	348.781.265,99	247.547.223,61

QUADRO DOS ATIVOS E PASSIVOS FINANCEIROS E PERMANENTES (LEI 4.320/64)

EXERCÍCIO: 2020	PERÍODO(MÊS): DEZEMBRO	
	Exercício Atual	Exercício Anterior
ATIVO (I)		
ATIVO FINANCEIRO	156.455.693,44	126.639.343,83
ATIVO PERMANENTE	192.325.572,55	120.907.879,78
TOTAL DO ATIVO	348.781.265,99	247.547.223,61
PASSIVO (II)		
PASSIVO FINANCEIRO	119.524.479,94	82.530.596,54
PASSIVO PERMANENTE	115.166.171,55	74.115.350,08
TOTAL DO PASSIVO	234.690.651,49	156.645.946,62
SALDO PATRIMONIAL	114.090.614,50	90.901.276,99

QUADRO DAS CONTAS DE COMPENSAÇÃO (LEI 4.320/64)

EXERCÍCIO: 2020	PERÍODO(MÊS): DEZEMBRO	
	Exercício Atual	Exercício Anterior
ATOS POTENCIAIS ATIVOS		
Direitos Conveniados e Outros Instrumentos Congêneres	102.759.371,32	102.166.237,32
TOTAL DOS ATOS POTENCIAIS ATIVOS	102.759.371,32	102.166.237,32
ATOS POTENCIAIS PASSIVOS		
Obrigações Conveniadas e Outros Instrumentos Congêneres	1.177.229.567,12	485.819.340,68
Obrigações Contratuais	2.403.440.094,59	2.476.342.473,30
TOTAL DOS ATOS POTENCIAIS PASSIVOS	3.580.669.661,71	2.962.161.813,98

QUADRO DO SUPERÁVIT / DÉFICIT FINANCEIRO (LEI 4.320/64)

EXERCÍCIO: 2020	PERÍODO(MÊS): DEZEMBRO	
	Exercício Atual	Exercício Anterior
DESTINAÇÃO DE RECURSOS		
Recursos Ordinários	105.740,98	151.422,73
Receitas de Impostos e de Transferência de Impostos - Saúde	(9.874.528,04)	(13.184.985,78)
Transferência de Recursos do Sistema Único de Saúde - SUS	55.377.178,19	59.377.503,30
Transferências de Convênios - Saúde	148.431,59	1.264.590,97
Outros Recursos Destinados à Saúde	1.048.412,76	-
Recursos de Operações de Crédito	(9.875.166,55)	(3.499.783,93)
Recursos de Alienação de Bens/Ativos	1.144,57	-
Total	36.931.213,50	44.108.747,29

DEMONSTRAÇÃO DAS VARIAÇÕES PATRIMONIAIS

25901 - FUNDO MUNICIPAL DE SAUDE

EXERCÍCIO: 2020

PERÍODO (ATÉ MÊS): DEZEMBRO

A. QUADRO PRINCIPAL	NOTA	Exercício Atual	Exercício Anterior
VARIAÇÕES PATRIMONIAIS AUMENTATIVAS (I)		2.348.891.700,28	1.864.882.527,17
IMPOSTOS, TAXAS E CONTRIBUIÇÕES DE MELHORIA	I	-	-
CONTRIBUIÇÕES	II	-	-
EXPLORAÇÃO E VENDA DE BENS, SERVIÇOS E DIREITOS	III	-	-
VARIAÇÕES PATRIMONIAIS AUMENTATIVAS FINANCEIRAS	IV	5.032.372,21	6.281.775,17
TRANSFERÊNCIAS E DELEGAÇÕES RECEBIDAS	V	2.289.926.490,67	1.853.382.371,29
VALORIZAÇÃO E GANHOS COM ATIVOS E DESINCORPORAÇÃO DE PASSIVOS	VI	45.605.661,07	4.764.863,10
OUTRAS VARIAÇÕES PATRIMONIAIS AUMENTATIVAS	VII	8.327.176,33	453.517,61
VARIAÇÃO PATRIMONIAL DIMINUTIVA (II)		2.264.683.746,81	1.843.801.068,33
PESSOAL E ENCARGOS	VIII	809.113.895,67	762.073.569,22
BENEFÍCIOS PREVIDENCIÁRIOS E ASSISTENCIAIS	IX	237.924,45	253.777,95
USO DE BENS, SERVIÇOS E CONSUMO DE CAPITAL FIXO	X	684.040.723,65	374.897.100,67
VPD - VARIAÇÕES PATRIMONIAIS DIMINUTIVAS FINANCEIRAS	XI	2.368,56	-
TRANSFERÊNCIAS E DELEGAÇÕES CONCEDIDAS	XII	756.558.523,69	671.228.900,01
DESVALORIZAÇÃO E PERDA DE ATIVOS	XIII	10.404.008,18	4.065.584,12
TRIBUTÁRIAS	XIV	697.157,94	1.001.236,24
CUSTO DAS MERCADORIAS E DOS PRODUTOS VENDIDOS, E DOS SERVIÇOS PRESTADOS	XV	-	-
OUTRAS VARIAÇÕES PATRIMONIAIS DIMINUTIVAS	XVI	3.629.144,67	30.280.900,12
RESULTADO PATRIMONIAL DO PERÍODO (I-II)		84.207.953,47	21.081.458,84

PREFEITURA MUNICIPAL DE FORTALEZA
DEMONSTRATIVO DA DÍVIDA FLUTUANTE - ANEXO 17 DA LEI 4.320
25901 - FUNDO MUNICIPAL DE SAUDE

EXERCÍCIO: 2020 PERÍODO(ATÉ MÊS): DEZEMBRO

DESCRIÇÃO	SALDO ANTERIOR	MOVIMENTAÇÃO DO EXERCÍCIO			SALDO PARA O EXERCÍCIO SEGUINTE
		INSCRIÇÃO / REC. EXTRA-ORÇ.	BAIXA / DESP. EXTRA-ORÇ.	PRESCRIÇÃO / CANCELAMENTO	
RESTOS A PAGAR	77.182.837,63	118.192.913,92	62.827.825,40	14.259.026,70	118.288.899,45
DEPÓSITOS E CAUÇÕES	48.723,88	556.667,50	6.413,75	-	598.977,63
CONSIGNAÇÕES	5.299.035,03	213.214.567,08	217.876.999,25	-	636.602,86
INSS	1.520.618,77	20.532.111,35	22.052.730,12	-	-
ISS	768.516,29	10.613.726,81	11.382.243,10	-	-
IRRF	636.759,33	78.596.239,39	79.232.998,72	-	-
IPM	-	56.712.736,68	56.712.736,68	-	-
OUTRAS CONSIGNAÇÕES	2.373.140,64	46.759.752,85	48.496.290,63	-	636.602,86
TOTAL	82.530.596,54	331.964.148,50	280.711.238,40	14.259.026,70	119.524.479,94

DEMONSTRAÇÃO DO FLUXO DE CAIXA

25901 - FUNDO MUNICIPAL DE SAUDE

EXERCÍCIO: 2020

PERÍODO (ATÉ MÊS): DEZEMBRO

A. QUADRO PRINCIPAL	EXERCÍCIO ATUAL	EXERCÍCIO ANTERIOR
FLUXOS DE CAIXA DAS ATIVIDADES OPERACIONAIS (I)	75.881.836,77	24.591.033,39
INGRESSOS	2.508.342.429,77	2.080.162.843,20
Remuneração das Disponibilidades	5.032.372,21	6.281.775,17
Transferências Recebidas	1.402.515.074,60	1.076.658.523,23
Outras Receitas/Ingressos Operacionais	1.100.794.982,96	997.222.544,80
Outras Receitas Derivadas e Originárias	8.327.176,33	453.517,61
Depósitos Terceiros Passivos - Recebidos	556.667,50	45.542,15
Recebimentos de Consignações	213.214.567,08	220.486.384,30
Transferências Financeiras Recebidas	878.696.572,05	776.235.490,64
Outros Recebimentos Extraorçamentários	-	1.610,10
DESEMBOLSOS	2.432.460.593,00	2.055.571.809,81
Pessoal e Outras Despesas	1.138.645.167,34	1.070.944.486,14
Transferências Concedidas	834.906.484,85	602.834.495,25
Outros Desembolsos Operacionais	458.908.940,81	381.792.828,42
Depósitos Terceiros Passivos - Devolução	6.413,75	1.385,96
Pagamentos de Consignações	217.876.999,25	219.583.665,13
Transferências Financeiras Concedidas	235.833.956,56	162.207.777,33
Outros Pagamentos Extra Orçamentários	5.191.571,25	-
FLUXOS DE CAIXA DAS ATIVIDADES DE INVESTIMENTO (II)	(46.065.487,16)	(19.215.197,27)
INGRESSOS	-	-
DESEMBOLSOS	46.065.487,16	19.215.197,27
Aquisição de Ativo não Circulante	41.428.174,14	9.268.554,20
Outros Desembolsos de Investimentos	4.637.313,02	9.946.643,07
FLUXOS DE CAIXA DAS ATIVIDADES DE FINANCIAMENTO (III)	-	-
INGRESSOS	-	-
DESEMBOLSOS	-	-
GERAÇÃO LÍQUIDA DE CAIXA E EQUIVALENTE DE CAIXA (I+II+III)	29.816.349,61	5.375.836,12
CAIXA E EQUIVALENTE DE CAIXA INICIAL	126.639.343,83	121.263.507,71
CAIXA E EQUIVALENTE DE CAIXA FINAL	156.455.693,44	126.639.343,83

DEMONSTRAÇÃO DO FLUXO DE CAIXA

25901 - FUNDO MUNICIPAL DE SAUDE

EXERCÍCIO: 2020

PERÍODO (ATÉ MÊS): DEZEMBRO

B. QUADRO DE TRANSFERÊNCIAS RECEBIDAS E CONCEDIDAS	EXERCÍCIO ATUAL	EXERCÍCIO ANTERIOR
Intergovernamentais	1.401.903.684,97	1.076.658.523,23
da União	1.363.067.342,93	995.130.414,02
de Estados	38.836.342,04	81.528.109,21
Outras Transferências Recebidas	611.389,63	-
Total das Transferências Recebidas	1.402.515.074,60	1.076.658.523,23
Intragovernamentais	118.195.330,71	109.555.086,02
Outras Transferências Concedidas	716.711.154,14	493.279.409,23
Total das Transferências Concedidas	834.906.484,85	602.834.495,25
C. QUADRO DE DESEMBOLSOS DE PESSOAL E DEMAIS DESPESAS POR FUNÇÃO		
	EXERCÍCIO ATUAL	EXERCÍCIO ANTERIOR
Saúde	1.138.408.442,01	1.070.763.051,10
Encargos Especiais	236.725,33	181.435,04
Total dos Desembolsos de Pessoal e Demais Despesas por Função	1.138.645.167,34	1.070.944.486,14
D. QUADRO DE JUROS E ENCARGOS DA DÍVIDA		
	EXERCÍCIO ATUAL	EXERCÍCIO ANTERIOR
Total dos Juros e Encargos da Dívida	-	-



Prefeitura de
Fortaleza

**FUNDO MUNICIPAL DE SAUDE -
INFRAESTRUTURA
UNIDADE ORÇAMENTÁRIA 25 902**

DEMONSTRATIVO DA RECEITA E DESPESA SEGUNDO AS CATERGORIAS ECONOMICAS - ANEXO 01 DA LEI 4.320/64
25902 - FUNDO MUNICIPAL DE SAUDE - INFRAESTRUTURA

EXERCÍCIO: 2020 PERÍODO(ATÉ MÊS): DEZEMBRO

RECEITAS		DESPESAS	
RECEITAS CORRENTES	1.837.845,11	DESPESAS CORRENTES	100,25
Impostos, Taxas, Contribuições de Melhoria	-	Pessoal e Encargos Sociais	-
Receita de Contribuições	-	Juros e Encargos da Dívida	-
Receita Patrimonial	1.837.845,11	Outras Despesas Correntes	100,25
Receita Agropecuária	-		
Receita Industrial	-		
Receita de Serviços	-		
Transferências Correntes	-		
Outras Receitas Correntes	-		
Dedução para Formação do FUNDEB	-		
SUPERÁVIT CORRENTE	1.837.744,86	DÉFICIT CORRENTE	-
RECEITAS DE CAPITAL	340.753,69	DESPESAS DE CAPITAL	56.284.186,65
Operações de Crédito	-	Investimento	56.284.186,65
Alienação de Bens	-	Inversões Financeira	-
Amortizações de Empréstimos	-	Amortização da Dívida	-
Transferências de Capital	340.753,69		
Outras Receitas de Capital	-		
REPASSE RECEBIDO	36.417.747,86	REPASSE CONCEDIDO	-
TOTAL DA RECEITA	38.596.346,66	TOTAL DA DESPESA	56.284.286,90
DÉFICIT	17.687.940,24	SUPERÁVIT	-
TOTAL	56.284.286,90	TOTAL	56.284.286,90

RESUMO

RECEITAS		DESPESAS	
RECEITAS CORRENTES	1.837.845,11	DESPESAS CORRENTES	100,25
RECEITAS DE CAPITAL	340.753,69	DESPESAS DE CAPITAL	56.284.186,65
REPASSE RECEBIDO	36.417.747,86	REPASSE CONCEDIDO	-
DÉFICIT	17.687.940,24	SUPERÁVIT	-
TOTAL	56.284.286,90	TOTAL	56.284.286,90

PREFEITURA MUNICIPAL DE FORTALEZA

EXERCÍCIO DE 2020

ANEXO 2

ORÇAMENTO GERAL

25902 - FUNDO MUNICIPAL DE SAUDE - INFRAESTRUTURA

CÓDIGO	ESPECIFICAÇÃO	NATUREZA DA DESPESA		
		ELEMENTO	MODALIDADE	CATEGORIA / GRUPO
3.0.0.0.00	DESPESAS CORRENTES			100,25
3.3.0.0.00	OUTRAS DESPESAS CORRENTES			100,25
3.3.9.0.00	APLICACOES DIRETAS		100,25	
3.3.9.0.39	OUTROS SERVICOS DE TERCEIROS - PESSOA JURIDICA	100,25		
4.0.0.0.00	DESPESAS DE CAPITAL			56.284.186,65
4.4.0.0.00	INVESTIMENTOS			56.284.186,65
4.4.9.0.00	APLICACOES DIRETAS		56.284.186,65	
4.4.9.0.51	OBRAS E INSTALACOES	55.810.323,96		
4.4.9.0.52	EQUIPAMENTOS E MATERIAL PERMANENTE	195.753,55		
4.4.9.0.92	DESPESAS DE EXERCICIOS ANTERIORES	278.109,14		
TOTAL				56.284.286,90

PREFEITURA MUNICIPAL DE FORTALEZA

EXERCÍCIO DE 2020

ANEXO 6

ORÇAMENTO GERAL

25902 - FUNDO MUNICIPAL DE SAUDE - INFRAESTRUTURA

PROGRAMA DE TRABALHO

CÓDIGO	ESPECIFICAÇÃO	OPERAÇÃO ESPECIAL	PROJETO	ATIVIDADE	TOTAL
10.000.0000.0000.0000	SAUDE		56.284.186,65	100,25	56.284.286,90
10.122.0000.0000.0000	ADMINISTRACAO GERAL			100,25	100,25
10.122.0001.0000.0000	GESTAO E MANUTENCAO			100,25	100,25
10.122.0001.2016.0000	MANUTENCAO E FUNCIONAMENTO ADMINISTRATIVO			100,25	100,25
10.122.0001.2016.0049	MANUTENCAO E FUNCIONAMENTO ADMINISTRATIVO			100,25	100,25
10.301.0000.0000.0000	ATENCAO BASICA		5.951.685,33		5.951.685,33
10.301.0119.0000.0000	ATENCAO PRIMARIA A SAUDE		5.951.685,33		5.951.685,33
10.301.0119.1686.0000	AMPLIACAO, REFORMA E MANUTENCAO PREDIAL DE UNIDADES DE SAUDE		5.824.630,94		5.824.630,94
10.301.0119.1686.0001	AMPLIACAO, REFORMA E MANUTENCAO DE UNIDADES DE SAUDE		5.824.630,94		5.824.630,94
10.301.0119.1687.0000	IM PLANTACAO DE UNIDADES DE SAUDE		127.054,39		127.054,39
10.301.0119.1687.0001	IM PLANTACAO DE UNIDADES DE SAUDE		127.054,39		127.054,39
10.302.0000.0000.0000	ASSISTENCIA HOSPITALAR E AMBULATORIAL		32.538.796,25		32.538.796,25
10.302.0123.0000.0000	ATENCAO ESPECIALIZADA A SAUDE		32.538.796,25		32.538.796,25
10.302.0123.1618.0000	IM PLANTACAO DE EQUIPAMENTOS DE ATENCAO ESPECIALIZADA A SAUDE		2.993.772,07		2.993.772,07
10.302.0123.1618.0001	IM PLANTACAO DE EQUIPAMENTOS DE ATENCAO ESPECIALIZADA A SAUDE		2.993.772,07		2.993.772,07
10.302.0123.1641.0000	AMPLIACAO, REFORMA E MANUTENCAO PREDIAL DE EQUIPAMENTO DE ATENCAO ESPECIALIZADA A SAUDE		29.545.024,18		29.545.024,18
10.302.0123.1641.0001	AMPLIACAO, REFORMA E MANUTENCAO DE EQUIPAMENTO DE ATENCAO ESPECIALIZADA A SAUDE		29.545.024,18		29.545.024,18
10.451.0000.0000.0000	INFRA-ESTRUTURA URBANA		17.793.705,07		17.793.705,07
10.451.0206.0000.0000	PROGRAMA DE FORTALECIMENTO DE INCLUSAO SOCIAL E REDES DE ATENCAO - PROREDES		17.793.705,07		17.793.705,07
10.451.0206.1445.0000	CONSTRUCAO DE EQUIPAMENTOS DE SAUDE		17.793.705,07		17.793.705,07
10.451.0206.1445.0002	CONSTRUCAO DE EQUIPAMENTOS DE SAUDE		17.793.705,07		17.793.705,07
TOTAL			56.284.186,65	100,25	56.284.286,90

PREFEITURA MUNICIPAL DE FORTALEZA

EXERCÍCIO DE 2020

ANEXO 7

ORÇAMENTO GERAL

25902 - FUNDO MUNICIPAL DE SAUDE - INFRAESTRUTURA

PROGRAMA DE TRABALHO

CÓDIGO	ESPECIFICAÇÃO	OPERAÇÃO ESPECIAL	PROJETO	ATIVIDADE	TOTAL
10.000.0000.0000.0000	SAUDE		56.284.186,65	100,25	56.284.286,90
10.122.0000.0000.0000	ADMINISTRACAO GERAL			100,25	100,25
10.122.0001.0000.0000	GESTAO E MANUTENCAO			100,25	100,25
10.122.0001.2016.0000	MANUTENCAO E FUNCIONAMENTO ADMINISTRATIVO			100,25	100,25
10.122.0001.2016.0049	MANUTENCAO E FUNCIONAMENTO ADMINISTRATIVO			100,25	100,25
10.301.0000.0000.0000	ATENCAO BASICA		5.951685,33		5.951685,33
10.301.0119.0000.0000	ATENCAO PRIMARIA A SAUDE		5.951685,33		5.951685,33
10.301.0119.1686.0000	AMPLIACAO, REFORMA E MANUTENCAO PREDIAL DE UNIDADES DE SAUDE		5.824.630,94		5.824.630,94
10.301.0119.1686.0001	AMPLIACAO, REFORMA E MANUTENCAO DE UNIDADES DE SAUDE		5.824.630,94		5.824.630,94
10.301.0119.1687.0000	IM PLANTACAO DE UNIDADES DE SAUDE		127.054,39		127.054,39
10.301.0119.1687.0001	IM PLANTACAO DE UNIDADES DE SAUDE		127.054,39		127.054,39
10.302.0000.0000.0000	ASSISTENCIA HOSPITALAR E AMBULATORIAL		32.538.796,25		32.538.796,25
10.302.0123.0000.0000	ATENCAO ESPECIALIZADA A SAUDE		32.538.796,25		32.538.796,25
10.302.0123.1618.0000	IM PLANTACAO DE EQUIPAMENTOS DE ATENCAO ESPECIALIZADA A SAUDE		2.993.772,07		2.993.772,07
10.302.0123.1618.0001	IM PLANTACAO DE EQUIPAMENTOS DE ATENCAO ESPECIALIZADA A SAUDE		2.993.772,07		2.993.772,07
10.302.0123.1641.0000	AMPLIACAO, REFORMA E MANUTENCAO PREDIAL DE EQUIPAMENTO DE ATENCAO ESPECIALIZADA A SAUDE		29.545.024,18		29.545.024,18
10.302.0123.1641.0001	AMPLIACAO, REFORMA E MANUTENCAO DE EQUIPAMENTO DE ATENCAO ESPECIALIZADA A SAUDE		29.545.024,18		29.545.024,18
10.451.0000.0000.0000	INFRA-ESTRUTURA URBANA		17.793.705,07		17.793.705,07
10.451.0206.0000.0000	PROGRAMA DE FORTALECIMENTO DE INCLUSAO SOCIAL E REDES DE ATENCAO - PROREDES		17.793.705,07		17.793.705,07
10.451.0206.1445.0000	CONSTRUCAO DE EQUIPAMENTOS DE SAUDE		17.793.705,07		17.793.705,07
10.451.0206.1445.0002	CONSTRUCAO DE EQUIPAMENTOS DE SAUDE		17.793.705,07		17.793.705,07
TOTAL			56.284.186,65	100,25	56.284.286,90

PREFEITURA MUNICIPAL DE FORTALEZA

EXERCÍCIO DE 2020

ANEXO 8

ORÇAMENTO GERAL

25902 - FUNDO MUNICIPAL DE SAUDE - INFRAESTRUTURA

PROGRAMA DE TRABALHO

CÓDIGO	ESPECIFICAÇÃO	ORDINÁRIO	VINCULADO	TOTAL
10.000.0000.0000.0000	SAUDE		56.284.286,90	56.284.286,90
10.122.0000.0000.0000	ADMINISTRACAO GERAL		100,25	100,25
10.122.0001.0000.0000	GESTAO E MANUTENCAO		100,25	100,25
10.122.0001.2016.0000	MANUTENCAO E FUNCIONAMENTO ADMINISTRATIVO		100,25	100,25
10.122.0001.2016.0049	MANUTENCAO E FUNCIONAMENTO ADMINISTRATIVO		100,25	100,25
10.301.0000.0000.0000	ATENCAO BASICA		5.951.685,33	5.951.685,33
10.301.019.0000.0000	ATENCAO PRIMARIA A SAUDE		5.951.685,33	5.951.685,33
10.301.019.1686.0000	AMPLIACAO, REFORMA E MANUTENCAO PREDIAL DE UNIDADES DE SAUDE		5.824.630,94	5.824.630,94
10.301.019.1686.0001	AMPLIACAO, REFORMA E MANUTENCAO DE UNIDADES DE SAUDE		5.824.630,94	5.824.630,94
10.301.019.1687.0000	IM PLANTACAO DE UNIDADES DE SAUDE		127.054,39	127.054,39
10.301.019.1687.0001	IM PLANTACAO DE UNIDADES DE SAUDE		127.054,39	127.054,39
10.302.0000.0000.0000	ASSISTENCIA HOSPITALAR E AMBULATORIAL		32.538.796,25	32.538.796,25
10.302.0123.0000.0000	ATENCAO ESPECIALIZADA A SAUDE		32.538.796,25	32.538.796,25
10.302.0123.1618.0000	IM PLANTACAO DE EQUIPAMENTOS DE ATENCAO ESPECIALIZADA A SAUDE		2.993.772,07	2.993.772,07
10.302.0123.1618.0001	IM PLANTACAO DE EQUIPAMENTOS DE ATENCAO ESPECIALIZADA A SAUDE		2.993.772,07	2.993.772,07
10.302.0123.1641.0000	AMPLIACAO, REFORMA E MANUTENCAO PREDIAL DE EQUIPAMENTO DE ATENCAO ESPECIALIZADA A SAUDE		29.545.024,18	29.545.024,18
10.302.0123.1641.0001	AMPLIACAO, REFORMA E MANUTENCAO DE EQUIPAMENTO DE ATENCAO ESPECIALIZADA A SAUDE		29.545.024,18	29.545.024,18
10.451.0000.0000.0000	INFRA-ESTRUTURA URBANA		17.793.705,07	17.793.705,07
10.451.0206.0000.0000	PROGRAMA DE FORTALECIMENTO DE INCLUSAO SOCIAL E REDES DE ATENCAO - PROREDES		17.793.705,07	17.793.705,07
10.451.0206.1445.0000	CONSTRUCAO DE EQUIPAMENTOS DE SAUDE		17.793.705,07	17.793.705,07
10.451.0206.1445.0002	CONSTRUCAO DE EQUIPAMENTOS DE SAUDE		17.793.705,07	17.793.705,07
TOTAL			56.284.286,90	56.284.286,90

PREFEITURA MUNICIPAL DE FORTALEZA

25902 - FUNDO MUNICIPAL DE SAUDE - INFRAESTRUTURA

EXERCÍCIO DE 2020

ANEXO 9

ORÇAMENTO GERAL

DEMONSTRATIVO DAS DESPESAS POR ÓRGÃO E FUNÇÃO

	SEGURANCA PUBLICA	ASSISTENCIA SOCIAL	PREVIDENCIA SOCIAL	SAUDE
FUNDO MUNICIPAL DE SAUDE - INFRAESTRUTURA	-	-	-	56.284.286,90
TOTAL				56.284.286,90

PREFEITURA MUNICIPAL DE FORTALEZA

DEMONSTRATIVO DA RECEITA ORÇADA COM A ARRECADADA - ANEXO 10 DA LEI 4.320/64

25902 - FUNDO MUNICIPAL DE SAUDE - INFRAESTRUTURA

Exercício 2020

Código da Receita	Descrição da Receita	Previsão	Arrecadado	Diferença	
				Para Mais	Para Menos
1000000000	RECEITAS CORRENTES	-	1.837.845,11	1.837.845,11	
1300000000	RECEITA PATRIMONIAL	-	1.837.845,11	1.837.845,11	
1320000000	VALORES MOBILIARIOS	-	1.837.845,11	1.837.845,11	
1321000000	JUROS E CORRECOES MONETARIAS	-	1.837.845,11	1.837.845,11	
1321001000	REMUNERACAO DE DEPOSITOS BANCARIOS	-	1.837.845,11	1.837.845,11	
1321001100	REMUNERACAO DE DEPOSITOS BANCARIOS - PRINCIPAL	-	1.837.845,11	1.837.845,11	
1321001101	REMUNERACAO DE DEPOSITOS BANCARIOS - PRINCIPAL - GERAL	-	56.616,24	56.616,24	
1321001102	REMUNERACAO DE DEPOSITOS BANCARIOS - PRINCIPAL - POUPANCA	-	1.780.812,75	1.780.812,75	
1321001110	REMUNERACAO DE DEPOSITOS BANCARIOS - VINCULADOS - OUTROS	-	416,12	416,12	
2000000000	RECEITAS DE CAPITAL	-	340.753,69	340.753,69	
2400000000	TRANSFERENCIAS DE CAPITAL	-	340.753,69	340.753,69	
2410000000	TRANSFERENCIAS DA UNIAO E DE SUAS ENTIDADES	-	340.753,69	340.753,69	
2418000000	TRANSFERENCIAS DA UNIAO - ESPECIFICAS DE ESTADOS, DF E MUNICIPIOS	-	340.753,69	340.753,69	
2418100000	TRANSFERENCIA DE CONVENIOS DA UNIAO E DE SUAS ENTIDADES	-	340.753,69	340.753,69	
2418101000	TRANSFERENCIAS DE CONVENIO DA UNIAO PARA O SISTEMA UNICO DE SAUDE - SUS	-	340.753,69	340.753,69	
2418101100	TRANSFERENCIAS DE CONVENIO DA UNIAO PARA O SISTEMA UNICO DE SAUDE - SUS - PRINCIPAL	-	340.753,69	340.753,69	
Total:		-	2.178.598,80	2.178.598,80	-

PREFEITURA MUNICIPAL DE FORTALEZA

EXERCÍCIO DE 2020

ANEXO 11

ORÇAMENTO GERAL

25902 - FUNDO MUNICIPAL DE SAUDE - INFRAESTRUTURA

NATUREZA DA DESPESA

CÓDIGO	ESPECIFICAÇÃO	CRÉDITOS ORÇAMENTÁRIOS E SUPLEMENTARES	CRÉDITOS ESPECIAIS E EXTRAORDINÁRIOS	TOTAL	REALIZADA EMPENHADA NO ANO	DIFERENÇA SALDO A EMPENHAR
3.0.0.0.00	DESPESAS CORRENTES	6.593,00		6.593,00	100,25	6.492,75
3.3.0.0.00	OUTRAS DESPESAS CORRENTES	6.593,00		6.593,00	100,25	6.492,75
4.0.0.0.00	DESPESAS DE CAPITAL	74.147.499,00		74.147.499,00	56.284.186,65	17.863.312,35
4.4.0.0.00	INVESTIMENTOS	74.147.499,00		74.147.499,00	56.284.186,65	17.863.312,35
TOTAL		74.154.092,00		74.154.092,00	56.284.286,90	17.869.805,10

BALANÇO ORÇAMENTÁRIO

25902 - FUNDO MUNICIPAL DE SAUDE - INFRAESTRUTURA

EXERCÍCIO: 2020 PERÍODO (ATÉ MÊS): DEZEMBRO

RECEITAS ORÇAMENTÁRIAS	PREVISÃO INICIAL (a)	PREVISÃO ATUALIZADA (b)	RECEITAS REALIZADAS (c)	SALDO (d) = (c-b)
RECEITAS CORRENTES (I)	-	-	1.837.845,11	1.837.845,11
Impostos, Taxas e Contribuições de Melhoria	-	-	-	-
Receita de Contribuições	-	-	-	-
Receita Patrimonial	-	-	1.837.845,11	1.837.845,11
Receita Agropecuária	-	-	-	-
Receita Industrial	-	-	-	-
Receita de Serviços	-	-	-	-
Transferências Correntes	-	-	-	-
Outras Receitas Correntes	-	-	-	-
RECEITAS DE CAPITAL (II)	-	-	340.753,69	340.753,69
Operações de Crédito	-	-	-	-
Alienação de Bens	-	-	-	-
Amortização de Empréstimos	-	-	-	-
Transferências de Capital	-	-	340.753,69	340.753,69
Outras Receitas de Capital	-	-	-	-
SUBTOTAL DAS RECEITAS (III) = (I + II)	-	-	2.178.598,80	2.178.598,80
OPERAÇÕES DE CRÉDITO / REFINANCIAMENTO (IV)	-	-	-	-
Operações de Crédito Internas	-	-	-	-
Mobiliária	-	-	-	-
Contratual	-	-	-	-
Operações de Crédito Externas	-	-	-	-
Mobiliária	-	-	-	-
Contratual	-	-	-	-
SUBTOTAL COM REFINANCIAMENTO (V) = (III + IV)	-	-	2.178.598,80	2.178.598,80
REPASSES RECEBIDOS (VI)	34.801.624,00	39.754.092,00	36.417.747,86	(3.336.344,14)
DÉFICIT (VII)	-	-	17.687.940,24	17.687.940,24
TOTAL (VIII) = (V + VI + VII)	34.801.624,00	39.754.092,00	56.284.286,90	16.530.194,90
SALDOS DE EXERCÍCIOS ANTERIORES (UTILIZADOS PARA CRÉDITOS ADICIONAIS)	-	34.400.000,00	34.400.000,00	-
Recursos Arrecadados em Exercícios Anteriores	-	-	-	-
Superávit Financeiro	-	34.400.000,00	34.400.000,00	-
Reabertura de Créditos Adicionais	-	-	-	-

BALANÇO ORÇAMENTÁRIO

25902 - FUNDO MUNICIPAL DE SAUDE - INFRAESTRUTURA

EXERCÍCIO: 2020 PERÍODO (ATÉ MÊS): DEZEMBRO

DESPESAS ORÇAMENTÁRIAS	DOTAÇÃO INICIAL (e)	DOTAÇÃO ATUALIZADA (f)	DESPESAS EMPENHADAS (g)	DESPESAS LIQUIDADAS (h)	DESPESAS PAGAS (i)	SALDO DA DOTAÇÃO (j) = (f-g)
DESPESAS CORRENTES (IX)	45.000,00	6.593,00	100,25	100,25	100,25	6.492,75
Pessoal e Encargos Sociais	-	-	-	-	-	-
Juros e Encargos da Dívida	-	-	-	-	-	-
Outras Despesas Correntes	45.000,00	6.593,00	100,25	100,25	100,25	6.492,75
DESPESAS DE CAPITAL (X)	34.756.624,00	74.147.499,00	56.284.186,65	50.635.617,40	50.576.147,48	17.863.312,35
Investimentos	34.756.624,00	74.147.499,00	56.284.186,65	50.635.617,40	50.576.147,48	17.863.312,35
Inversões Financeiras	-	-	-	-	-	-
Amortização da Dívida	-	-	-	-	-	-
RESERVA DE CONTINGÊNCIA (XI)	-	-	-	-	-	-
SUBTOTAL DAS DESPESAS (XII) = (IX+X+XI)	34.801.624,00	74.154.092,00	56.284.286,90	50.635.717,65	50.576.247,73	17.869.805,10
AMORTIZAÇÃO DA DÍV. / REFINANCIAMENTO (XIII)	-	-	-	-	-	-
Amortização da Dívida Interna	-	-	-	-	-	-
Dívida Mobiliária	-	-	-	-	-	-
Outras Dívidas	-	-	-	-	-	-
Amortização da Dívida Externa	-	-	-	-	-	-
Dívida Mobiliária	-	-	-	-	-	-
Outras Dívidas	-	-	-	-	-	-
SUBTOTAL C/ REFINANCIAMENTO (XIV) = (XII+XIII)	34.801.624,00	74.154.092,00	56.284.286,90	50.635.717,65	50.576.247,73	17.869.805,10
REPASSES CONCEDIDOS (XV)	-	-	-	-	-	-
SUPERÁVIT (XVI)	-	-	-	-	-	-
TOTAL (XVII) = (XIV + XV + XVI)	34.801.624,00	74.154.092,00	56.284.286,90	50.635.717,65	50.576.247,73	17.869.805,10
RESERVA DO RPPS	-	-	-	-	-	-

BALANÇO ORÇAMENTÁRIO

25902 - FUNDO MUNICIPAL DE SAUDE - INFRAESTRUTURA

EXERCÍCIO: 2020 PERÍODO (ATÉ MÊS): DEZEMBRO

RESTOS A PAGAR NÃO PROCESSADOS						
RESTOS A PAGAR NÃO PROCESSADOS	INSCRITOS		LIQUIDADOS (c)	PAGOS (d)	CANCELADOS (e)	SALDO (f) = (a + b - d - e)
	EM EXERCÍCIOS ANTERIORES (a)	EM 31 DEZ. EXER. ANTERIOR (b)				
DESPESAS CORRENTES	-	729,25	574,00	574,00	155,25	-
Pessoal e Encargos Sociais	-	-	-	-	-	-
Juros e Encargos da Dívida	-	-	-	-	-	-
Outras Despesas Correntes	-	729,25	574,00	574,00	155,25	-
DESPESAS DE CAPITAL	-	11.151.207,08	6.130.466,41	6.130.466,41	5.020.740,67	-
Investimentos	-	11.151.207,08	6.130.466,41	6.130.466,41	5.020.740,67	-
Inversões Financeiras	-	-	-	-	-	-
Amortização da Dívida	-	-	-	-	-	-
TOTAL	-	11.151.936,33	6.131.040,41	6.131.040,41	5.020.895,92	-

RESTOS A PAGAR PROCESSADOS E NÃO PROCESSADOS LIQUIDADOS					
RESTOS A PAGAR PROCESSADOS	INSCRITOS		PAGOS (c)	CANCELADOS (d)	SALDO (e) = (a + b - c - d)
	EM EXERCÍCIOS ANTERIORES (a)	EM 31 DEZ. EXER. ANTERIOR (b)			
DESPESAS CORRENTES	-	-	-	-	-
Pessoal e Encargos Sociais	-	-	-	-	-
Juros e Encargos da Dívida	-	-	-	-	-
Outras Despesas Correntes	-	-	-	-	-
DESPESAS DE CAPITAL	-	300.474,26	300.474,26	-	-
Investimentos	-	300.474,26	300.474,26	-	-
Inversões Financeiras	-	-	-	-	-
Amortização da Dívida	-	-	-	-	-
TOTAL	-	300.474,26	300.474,26	-	-

BALANÇO FINANCEIRO

25902 - FUNDO MUNICIPAL DE SAUDE - INFRAESTRUTURA

EXERCÍCIO: 2020 SITUAÇÃO: EMPENHADO PERÍODO (ATÉ MÊS): DEZEMBRO

INGRESSOS	Exercício Atual	Exercício Anterior
Receita Orçamentária (I)	2.178.598,80	2.376.630,19
Ordinária	-	-
Vinculada	2.178.598,80	2.376.630,19
Recursos Vinculados à Saúde	2.178.598,80	2.376.630,19
Outras Destinações de Recursos	-	-
Transferências Financeiras Recebidas (II)	41.372.470,45	20.876.548,08
Transferências Recebidas para a Execução Orçamentária	36.417.747,86	20.876.548,08
Transferências Recebidas Independentes de Execução Orçamentária	4.954.722,59	-
Recebimentos Extraorçamentários (III)	6.773.684,44	11.908.226,92
Inscrição de Restos a Pagar Não Processados	5.648.569,25	11.151.936,33
Inscrição de Restos a Pagar Processados	59.469,92	300.474,26
Depósitos Restituíveis e Valores Vinculados	1.065.645,27	455.816,33
Saldo do Exercício Anterior (IV)	38.265.163,82	39.539.119,78
Caixa e Equivalentes de Caixa	38.265.163,82	39.539.119,78
TOTAL (V) = (I+II+III+IV)	88.589.917,51	74.700.524,97
DISPÊNDIOS	Exercício Atual	Exercício Anterior
Despesa Orçamentária (VI)	56.284.286,90	35.736.634,77
Ordinária	-	-
Vinculada	56.284.286,90	35.736.634,77
Recursos Destinados à Saúde	29.003.048,11	14.545.640,90
Outras Destinações de Recursos	27.281.238,79	21.190.993,87
Recursos de Operações de Crédito	27.281.238,79	21.190.993,87
Transferências Financ. Concedidas (VII)	-	-
Pagamentos Extra Orçamentários (VIII)	7.486.359,41	698.726,38
Pagamentos de Restos a Pagar Não Processados	6.131.040,41	158.109,38
Pagamentos de Restos a Pagar Processados	300.474,26	101.813,16
Depósitos Restituíveis e Valores Vinculados	1.054.844,74	438.803,84
Saldo para o Exercício Seguinte (IX)	24.819.271,20	38.265.163,82
Caixa e Equivalentes de Caixa	24.819.271,20	38.265.163,82
TOTAL (X) = (VI+VII+VIII+IX)	88.589.917,51	74.700.524,97

BALANÇO PATRIMONIAL

25902 - FUNDO MUNICIPAL DE SAUDE - INFRAESTRUTURA

EXERCÍCIO: 2020

PERÍODO (MÊS): DEZEMBRO

ATIVO	Exercício Atual	Exercício Anterior
ATIVO CIRCULANTE	24.819.271,20	38.265.163,82
Caixa e Equivalentes de Caixa	24.819.271,20	38.265.163,82
ATIVO NÃO-CIRCULANTE	82.869.116,90	26.298.786,64
Imobilizado	82.869.116,90	26.298.786,64
TOTAL DO ATIVO	107.688.388,10	64.563.950,46
PASSIVO E PATRIMÔNIO LÍQUIDO	Exercício Atual	Exercício Anterior
PASSIVO CIRCULANTE	87.282,94	317.486,75
Fornecedores e Contas a Pagar a Curto Prazo	59.469,92	300.474,26
Demais Obrigações a Curto Prazo	27.813,02	17.012,49
PASSIVO NÃO-CIRCULANTE	-	-
TOTAL DO PASSIVO	87.282,94	317.486,75
PATRIMÔNIO LÍQUIDO	Exercício Atual	Exercício Anterior
Resultados Acumulados	107.601.105,16	64.246.463,71
Resultado do Exercício	43.354.641,45	23.252.907,52
Resultado de Exercícios Anteriores	64.246.463,71	40.993.556,19
TOTAL DO PATRIMÔNIO LÍQUIDO	107.601.105,16	64.246.463,71
TOTAL DO PASSIVO E PATRIMÔNIO LÍQUIDO	107.688.388,10	64.563.950,46

QUADRO DOS ATIVOS E PASSIVOS FINANCEIROS E PERMANENTES (LEI 4.320/64)

EXERCÍCIO: 2020	PERÍODO(MÊS): DEZEMBRO	
	Exercício Atual	Exercício Anterior
ATIVO (I)		
ATIVO FINANCEIRO	24.819.271,20	38.265.163,82
ATIVO PERMANENTE	82.869.116,90	26.298.786,64
TOTAL DO ATIVO	107.688.388,10	64.563.950,46
PASSIVO (II)		
PASSIVO FINANCEIRO	5.735.852,19	11.469.423,08
PASSIVO PERMANENTE	-	-
TOTAL DO PASSIVO	5.735.852,19	11.469.423,08
SALDO PATRIMONIAL	101.952.535,91	53.094.527,38

QUADRO DAS CONTAS DE COMPENSAÇÃO (LEI 4.320/64)

EXERCÍCIO: 2020	PERÍODO(MÊS): DEZEMBRO	
	Exercício Atual	Exercício Anterior
ATOS POTENCIAIS ATIVOS		
Direitos Conveniados e Outros Instrumentos Congêneres	54.654.437,79	47.566.248,48
TOTAL DOS ATOS POTENCIAIS ATIVOS	54.654.437,79	47.566.248,48
ATOS POTENCIAIS PASSIVOS		
Obrigações Contratuais	89.828.962,57	120.196.133,29
TOTAL DOS ATOS POTENCIAIS PASSIVOS	89.828.962,57	120.196.133,29

QUADRO DO SUPERÁVIT / DÉFICIT FINANCEIRO (LEI 4.320/64)

EXERCÍCIO: 2020	PERÍODO(MÊS): DEZEMBRO	
	Exercício Atual	Exercício Anterior
DESTINAÇÃO DE RECURSOS		
Receitas de Impostos e de Transferência de Impostos - Saúde	(1.669.541,55)	3.251.603,35
Transferência de Recursos do Sistema Único de Saúde - SUS	(132.683,42)	(400.000,00)
Transferências de Convênios - Saúde	21.707.913,72	32.121.381,16
Recursos de Operações de Crédito	(822.269,74)	(8.177.243,77)
Total	19.083.419,01	26.795.740,74

DEMONSTRAÇÃO DAS VARIAÇÕES PATRIMONIAIS

25902 - FUNDO MUNICIPAL DE SAUDE - INFRAESTRUTURA

EXERCÍCIO: 2020

PERÍODO (ATÉ MÊS): DEZEMBRO

A. QUADRO PRINCIPAL	NOTA	Exercício Atual	Exercício Anterior
VARIAÇÕES PATRIMONIAIS AUMENTATIVAS (I)		43.551.069,25	23.253.178,27
IMPOSTOS, TAXAS E CONTRIBUIÇÕES DE MELHORIA	I	-	-
CONTRIBUIÇÕES	II	-	-
EXPLORAÇÃO E VENDA DE BENS, SERVIÇOS E DIREITOS	III	-	-
VARIAÇÕES PATRIMONIAIS AUMENTATIVAS FINANCEIRAS	IV	1.837.845,11	2.376.630,19
TRANSFERÊNCIAS E DELEGAÇÕES RECEBIDAS	V	41.713.224,14	20.876.548,08
VALORIZAÇÃO E GANHOS COM ATIVOS E DESINCORPORAÇÃO DE PASSIVOS	VI	-	-
OUTRAS VARIAÇÕES PATRIMONIAIS AUMENTATIVAS	VII	-	-
VARIAÇÃO PATRIMONIAL DIMINUTIVA (II)		196.427,80	270,75
PESSOAL E ENCARGOS	VIII	-	-
BENEFÍCIOS PREVIDENCIÁRIOS E ASSISTENCIAIS	IX	-	-
USO DE BENS, SERVIÇOS E CONSUMO DE CAPITAL FIXO	X	674,25	270,75
VPD - VARIAÇÕES PATRIMONIAIS DIMINUTIVAS FINANCEIRAS	XI	-	-
TRANSFERÊNCIAS E DELEGAÇÕES CONCEDIDAS	XII	195.753,55	-
DESVALORIZAÇÃO E PERDA DE ATIVOS	XIII	-	-
TRIBUTÁRIAS	XIV	-	-
CUSTO DAS MERCADORIAS E DOS PRODUTOS VENDIDOS, E DOS SERVIÇOS PRESTADOS	XV	-	-
OUTRAS VARIAÇÕES PATRIMONIAIS DIMINUTIVAS	XVI	-	-
RESULTADO PATRIMONIAL DO PERÍODO (I-II)		43.354.641,45	23.252.907,52

PREFEITURA MUNICIPAL DE FORTALEZA
DEMONSTRATIVO DA DÍVIDA FLUTUANTE - ANEXO 17 DA LEI 4.320
25902 - FUNDO MUNICIPAL DE SAUDE - INFRAESTRUTURA

EXERCÍCIO: 2020 PERÍODO(ATÉ MÊS): DEZEMBRO

DESCRIÇÃO	SALDO ANTERIOR	MOVIMENTAÇÃO DO EXERCÍCIO			SALDO PARA O EXERCÍCIO SEGUINTE
		INSCRIÇÃO / REC. EXTRA-ORÇ.	BAIXA / DESP. EXTRA-ORÇ.	PRESCRIÇÃO / CANCELAMENTO	
RESTOS A PAGAR	11.452.410,59	5.708.039,17	6.431.514,67	5.020.895,92	5.708.039,17
DEPÓSITOS E CAUÇÕES	-	-	-	-	-
CONSIGNAÇÕES	17.012,49	1.065.645,27	1.054.844,74	-	27.813,02
INSS	-	-	-	-	-
ISS	17.012,49	1.065.645,27	1.054.844,74	-	27.813,02
IRRF	-	-	-	-	-
IPM	-	-	-	-	-
OUTRAS CONSIGNAÇÕES	-	-	-	-	-
TOTAL	11.469.423,08	6.773.684,44	7.486.359,41	5.020.895,92	5.735.852,19

DEMONSTRAÇÃO DO FLUXO DE CAIXA

25902 - FUNDO MUNICIPAL DE SAUDE - INFRAESTRUTURA

EXERCÍCIO: 2020

PERÍODO (ATÉ MÊS): DEZEMBRO

A. QUADRO PRINCIPAL	EXERCÍCIO ATUAL	EXERCÍCIO ANTERIOR
FLUXOS DE CAIXA DAS ATIVIDADES OPERACIONAIS (I)	43.561.195,53	23.269.920,01
INGRESSOS	44.616.714,52	23.708.994,60
Remuneração das Disponibilidades	1.837.845,11	2.376.630,19
Transferências Recebidas	340.753,69	-
Outras Receitas/Ingressos Operacionais	42.438.115,72	21.332.364,41
Recebimentos de Consignações	1.065.645,27	455.816,33
Transferências Financeiras Recebidas	41.372.470,45	20.876.548,08
DESEMBOLSOS	1.055.518,99	439.074,59
Pessoal e Outras Despesas	674,25	270,75
Outros Desembolsos Operacionais	1.054.844,74	438.803,84
Pagamentos de Consignações	1.054.844,74	438.803,84
FLUXOS DE CAIXA DAS ATIVIDADES DE INVESTIMENTO (II)	(57.007.088,15)	(24.543.875,97)
INGRESSOS	-	-
DESEMBOLSOS	57.007.088,15	24.543.875,97
Aquisição de Ativo não Circulante	56.728.979,01	24.523.896,52
Outros Desembolsos de Investimentos	278.109,14	19.979,45
FLUXOS DE CAIXA DAS ATIVIDADES DE FINANCIAMENTO (III)	-	-
INGRESSOS	-	-
DESEMBOLSOS	-	-
GERAÇÃO LÍQUIDA DE CAIXA E EQUIVALENTE DE CAIXA (I+II+III)	(13.445.892,62)	(1.273.955,96)
CAIXA E EQUIVALENTE DE CAIXA INICIAL	38.265.163,82	39.539.119,78
CAIXA E EQUIVALENTE DE CAIXA FINAL	24.819.271,20	38.265.163,82
B. QUADRO DE TRANSFERÊNCIAS RECEBIDAS E CONCEDIDAS	EXERCÍCIO ATUAL	EXERCÍCIO ANTERIOR
Intergovernamentais	340.753,69	-
da União	340.753,69	-
Total das Transferências Recebidas	340.753,69	-
Total das Transferências Concedidas	-	-
C. QUADRO DE DESEMBOLSOS DE PESSOAL E DEMAIS DESPESAS POR FUNÇÃO	EXERCÍCIO ATUAL	EXERCÍCIO ANTERIOR
Saúde	674,25	270,75
Total dos Desembolsos de Pessoal e Demais Despesas por Função	674,25	270,75
D. QUADRO DE JUROS E ENCARGOS DA DÍVIDA	EXERCÍCIO ATUAL	EXERCÍCIO ANTERIOR
Total dos Juros e Encargos da Dívida	-	-



Prefeitura de
Fortaleza

**HOSPITAL DISTRITAL GONZAGA
MOTA/BARRA DO CEARA
UNIDADE ORÇAMENTÁRIA 25 908**

DEMONSTRATIVO DA RECEITA E DESPESA SEGUNDO AS CATERGORIAS ECONOMICAS - ANEXO 01 DA LEI 4.320/64
25908 - HOSPITAL DISTRITAL GONZAGA MOTA/BARRA DO CEARA

EXERCÍCIO: 2020 PERÍODO(ATÉ MÊS): DEZEMBRO

RECEITAS		DESPESAS	
RECEITAS CORRENTES	318,74	DESPESAS CORRENTES	3.593.419,15
Impostos, Taxas, Contribuições de Melhoria	-	Pessoal e Encargos Sociais	-
Receita de Contribuições	-	Juros e Encargos da Dívida	-
Receita Patrimonial	318,74	Outras Despesas Correntes	3.593.419,15
Receita Agropecuária	-		
Receita Industrial	-		
Receita de Serviços	-		
Transferências Correntes	-		
Outras Receitas Correntes	-		
Dedução para Formação do FUNDEB	-		
SUPERÁVIT CORRENTE	-	DÉFICIT CORRENTE	3.593.100,41
RECEITAS DE CAPITAL	-	DESPESAS DE CAPITAL	191.666,66
Operações de Crédito	-	Investimento	191.666,66
Alienação de Bens	-	Inversões Financeira	-
Amortizações de Empréstimos	-	Amortização da Dívida	-
Transferências de Capital	-		
Outras Receitas de Capital	-		
REPASSE RECEBIDO	4.311.836,58	REPASSE CONCEDIDO	-
TOTAL DA RECEITA	4.312.155,32	TOTAL DA DESPESA	3.785.085,81
DÉFICIT	-	SUPERÁVIT	527.069,51
TOTAL	4.312.155,32	TOTAL	4.312.155,32

RESUMO

RECEITAS		DESPESAS	
RECEITAS CORRENTES	318,74	DESPESAS CORRENTES	3.593.419,15
RECEITAS DE CAPITAL	-	DESPESAS DE CAPITAL	191.666,66
REPASSE RECEBIDO	4.311.836,58	REPASSE CONCEDIDO	-
DÉFICIT	-	SUPERÁVIT	527.069,51
TOTAL	4.312.155,32	TOTAL	4.312.155,32

PREFEITURA MUNICIPAL DE FORTALEZA

EXERCÍCIO DE 2020

ANEXO 2

ORÇAMENTO GERAL

25908 - HOSPITAL DISTRITAL GONZAGA MOTA/BARRA DO CEARA

NATUREZA DA DESPESA

CÓDIGO	ESPECIFICAÇÃO	ELEMENTO	MODALIDADE	CATEGORIA / GRUPO
3.0.0.0.00	DESPESAS CORRENTES			3.593.419,15
3.3.0.0.00	OUTRAS DESPESAS CORRENTES			3.593.419,15
3.3.9.0.00	APLICACOES DIRETAS		3.593.419,15	
3.3.9.0.30	MATERIAL DE CONSUMO	1948.283,15		
3.3.9.0.39	OUTROS SERVICOS DE TERCEIROS - PESSOA JURIDICA	1552.270,42		
3.3.9.0.92	DESPESAS DE EXERCICIOS ANTERIORES	92.865,58		
4.0.0.0.00	DESPESAS DE CAPITAL			191666,66
4.4.0.0.00	INVESTIMENTOS			191666,66
4.4.9.0.00	APLICACOES DIRETAS		191666,66	
4.4.9.0.52	EQUIPAMENTOS E MATERIAL PERMANENTE	191666,66		
TOTAL				3.785.085,81

PREFEITURA MUNICIPAL DE FORTALEZA

EXERCÍCIO DE 2020

ANEXO 6

ORÇAMENTO GERAL

25908 - HOSPITAL DISTRITAL GONZAGA MOTA/BARRA DO CEARA

PROGRAMA DE TRABALHO

CÓDIGO	ESPECIFICAÇÃO	OPERAÇÃO ESPECIAL	PROJETO	ATIVIDADE	TOTAL
10.000.0000.0000.0000	SAUDE		191666,66	3.593.419,15	3.785.085,81
10.302.0000.0000.0000	ASSISTENCIA HOSPITALAR E AMBULATORIAL		191666,66	3.593.419,15	3.785.085,81
10.302.0123.0000.0000	ATENCAO ESPECIALIZADA A SAUDE		191666,66	3.593.419,15	3.785.085,81
10.302.0123.1796.0000	AQUISICAO DE EQUIPAMENTOS, MOBILIARIOS E VEICULOS		191666,66		191666,66
10.302.0123.1796.0056	AQUISICAO DE EQUIPAMENTOS, MOBILIARIOS E VEICULOS		191666,66		191666,66
10.302.0123.2621.0000	MANUTENCAO DA REDE DE HOSPITAIS DO MUNICIPIO			3.593.419,15	3.593.419,15
10.302.0123.2621.0001	MANUTENCAO DA REDE DE HOSPITAIS DO MUNICIPIO			3.593.419,15	3.593.419,15
TOTAL			191.666,66	3.593.419,15	3.785.085,81

PREFEITURA MUNICIPAL DE FORTALEZA

EXERCÍCIO DE 2020

ANEXO 7

ORÇAMENTO GERAL

25908 - HOSPITAL DISTRITAL GONZAGA MOTA/BARRA DO CEARA

PROGRAMA DE TRABALHO

CÓDIGO	ESPECIFICAÇÃO	OPERAÇÃO ESPECIAL	PROJETO	ATIVIDADE	TOTAL
10.000.0000.0000.0000	SAUDE		191666,66	3.593.419,15	3.785.085,81
10.302.0000.0000.0000	ASSISTENCIA HOSPITALAR E AMBULATORIAL		191666,66	3.593.419,15	3.785.085,81
10.302.0123.0000.0000	ATENCAO ESPECIALIZADA A SAUDE		191666,66	3.593.419,15	3.785.085,81
10.302.0123.1796.0000	AQUISICAO DE EQUIPAMENTOS, MOBILIARIOS E VEICULOS		191666,66		191666,66
10.302.0123.1796.0056	AQUISICAO DE EQUIPAMENTOS, MOBILIARIOS E VEICULOS		191666,66		191666,66
10.302.0123.2621.0000	MANUTENCAO DA REDE DE HOSPITAIS DO MUNICIPIO			3.593.419,15	3.593.419,15
10.302.0123.2621.0001	MANUTENCAO DA REDE DE HOSPITAIS DO MUNICIPIO			3.593.419,15	3.593.419,15
TOTAL			191.666,66	3.593.419,15	3.785.085,81

PREFEITURA MUNICIPAL DE FORTALEZA

EXERCÍCIO DE 2020

ANEXO 8

ORÇAMENTO GERAL

25908 - HOSPITAL DISTRITAL GONZAGA MOTA/BARRA DO CEARA

PROGRAMA DE TRABALHO

CÓDIGO	ESPECIFICAÇÃO	ORDINÁRIO	VINCULADO	TOTAL
10.000.0000.0000.0000	SAUDE		3.785.085,81	3.785.085,81
10.302.0000.0000.0000	ASSISTENCIA HOSPITALAR E AMBULATORIAL		3.785.085,81	3.785.085,81
10.302.0123.0000.0000	ATENCAO ESPECIALIZADA A SAUDE		3.785.085,81	3.785.085,81
10.302.0123.1796.0000	AQUISICAO DE EQUIPAMENTOS, MOBILIARIOS E VEICULOS		191666,66	191666,66
10.302.0123.1796.0056	AQUISICAO DE EQUIPAMENTOS, MOBILIARIOS E VEICULOS		191666,66	191666,66
10.302.0123.2621.0000	MANUTENCAO DA REDE DE HOSPITAIS DO MUNICIPIO		3.593.419,15	3.593.419,15
10.302.0123.2621.0001	MANUTENCAO DA REDE DE HOSPITAIS DO MUNICIPIO		3.593.419,15	3.593.419,15
TOTAL			3.785.085,81	3.785.085,81

PREFEITURA MUNICIPAL DE FORTALEZA

25908 - HOSPITAL DISTRITAL GONZAGA MOTA/BARRA DO CEARA

EXERCÍCIO DE 2020

ANEXO 9

ORÇAMENTO GERAL

DEMONSTRATIVO DAS DESPESAS POR ÓRGÃO E FUNÇÃO

	SEGURANCA PUBLICA	ASSISTENCIA SOCIAL	PREVIDENCIA SOCIAL	SAUDE
HOSPITAL DISTRITAL GONZAGA MOTA/BARRA DO CEARA	-	-	-	3.785.085,81
TOTAL				3.785.085,81

PREFEITURA MUNICIPAL DE FORTALEZA

DEMONSTRATIVO DA RECEITA ORÇADA COM A ARRECADADA - ANEXO 10 DA LEI 4.320/64

25908 - HOSPITAL DISTRITAL GONZAGA MOTA/BARRA DO CEARA

Exercício 2020

Código da Receita	Descrição da Receita	Previsão	Arrecadado	Diferença	
				Para Mais	Para Menos
1000000000	RECEITAS CORRENTES	291.083,00	318,74		290.764,26
1300000000	RECEITA PATRIMONIAL	291.083,00	318,74		290.764,26
1320000000	VALORES MOBILIARIOS	291.083,00	318,74		290.764,26
1321000000	JUROS E CORRECOES MONETARIAS	291.083,00	318,74		290.764,26
1321001000	REMUNERACAO DE DEPOSITOS BANCARIOS	291.083,00	318,74		290.764,26
1321001100	REMUNERACAO DE DEPOSITOS BANCARIOS - PRINCIPAL	291.083,00	318,74		290.764,26
1321001105	REMUNERACAO DE DEPOSITOS BANCARIOS - VINCULADOS - FUNDO DE SAUDE	278.332,00	318,74		278.013,26
1321001107	REMUNERACAO DE DEPOSITOS BANCARIOS - VINCULADOS - ACOES E SERVICOS PUBLICOS DE SAUDE	12.751,00	-		12.751,00
Total:		291.083,00	318,74	-	290.764,26

PREFEITURA MUNICIPAL DE FORTALEZA

EXERCÍCIO DE 2020

ANEXO 11

ORÇAMENTO GERAL

25908 - HOSPITAL DISTRITAL GONZAGA MOTA/BARRA DO CEARA

NATUREZA DA DESPESA

CÓDIGO	ESPECIFICAÇÃO	CRÉDITOS ORÇAMENTÁRIOS E SUPLEMENTARES	CRÉDITOS ESPECIAIS E EXTRAORDINÁRIOS	TOTAL	REALIZADA EMPENHADA NO ANO	DIFERENÇA SALDO A EMPENHAR
3.0.0.0.00	DESPESAS CORRENTES	3.837.000,00		3.837.000,00	3.593.419,15	243.580,85
3.3.0.0.00	OUTRAS DESPESAS CORRENTES	3.837.000,00		3.837.000,00	3.593.419,15	243.580,85
4.0.0.0.00	DESPESAS DE CAPITAL	192.670,00		192.670,00	191.666,66	1.003,34
4.4.0.0.00	INVESTIMENTOS	192.670,00		192.670,00	191.666,66	1.003,34
TOTAL		4.029.670,00		4.029.670,00	3.785.085,81	244.584,19

BALANÇO ORÇAMENTÁRIO

25908 - HOSPITAL DISTRITAL GONZAGA MOTA/BARRA DO CEARA

EXERCÍCIO: 2020 PERÍODO (ATÉ MÊS): DEZEMBRO

RECEITAS ORÇAMENTÁRIAS	PREVISÃO INICIAL (a)	PREVISÃO ATUALIZADA (b)	RECEITAS REALIZADAS (c)	SALDO (d) = (c-b)
RECEITAS CORRENTES (I)	291.083,00	291.083,00	318,74	(290.764,26)
Impostos, Taxas e Contribuições de Melhoria	-	-	-	-
Receita de Contribuições	-	-	-	-
Receita Patrimonial	291.083,00	291.083,00	318,74	(290.764,26)
Receita Agropecuária	-	-	-	-
Receita Industrial	-	-	-	-
Receita de Serviços	-	-	-	-
Transferências Correntes	-	-	-	-
Outras Receitas Correntes	-	-	-	-
RECEITAS DE CAPITAL (II)	-	-	-	-
Operações de Crédito	-	-	-	-
Alienação de Bens	-	-	-	-
Amortização de Empréstimos	-	-	-	-
Transferências de Capital	-	-	-	-
Outras Receitas de Capital	-	-	-	-
SUBTOTAL DAS RECEITAS (III) = (I + II)	291.083,00	291.083,00	318,74	(290.764,26)
OPERAÇÕES DE CRÉDITO / REFINANCIAMENTO (IV)	-	-	-	-
Operações de Crédito Internas	-	-	-	-
Mobiliária	-	-	-	-
Contratual	-	-	-	-
Operações de Crédito Externas	-	-	-	-
Mobiliária	-	-	-	-
Contratual	-	-	-	-
SUBTOTAL COM REFINANCIAMENTO (V) = (III + IV)	291.083,00	291.083,00	318,74	(290.764,26)
REPASSES RECEBIDOS (VI)	4.258.917,00	3.738.587,00	4.311.836,58	573.249,58
DÉFICIT (VII)	-	-	-	-
TOTAL (VIII) = (V + VI + VII)	4.550.000,00	4.029.670,00	4.312.155,32	282.485,32
SALDOS DE EXERCÍCIOS ANTERIORES (UTILIZADOS PARA CRÉDITOS ADICIONAIS)	-	-	-	-
Recursos Arrecadados em Exercícios Anteriores	-	-	-	-
Superávit Financeiro	-	-	-	-
Reabertura de Créditos Adicionais	-	-	-	-

BALANÇO ORÇAMENTÁRIO

25908 - HOSPITAL DISTRITAL GONZAGA MOTA/BARRA DO CEARA

EXERCÍCIO: 2020 PERÍODO (ATÉ MÊS): DEZEMBRO

DESPESAS ORÇAMENTÁRIAS	DOTAÇÃO INICIAL (e)	DOTAÇÃO ATUALIZADA (f)	DESPESAS EMPENHADAS (g)	DESPESAS LIQUIDADAS (h)	DESPESAS PAGAS (i)	SALDO DA DOTAÇÃO (j) = (f-g)
DESPESAS CORRENTES (IX)	4.470.000,00	3.837.000,00	3.593.419,15	3.474.334,60	3.400.082,56	243.580,85
Pessoal e Encargos Sociais	-	-	-	-	-	-
Juros e Encargos da Dívida	-	-	-	-	-	-
Outras Despesas Correntes	4.470.000,00	3.837.000,00	3.593.419,15	3.474.334,60	3.400.082,56	243.580,85
DESPESAS DE CAPITAL (X)	80.000,00	192.670,00	191.666,66	191.666,66	191.666,66	1.003,34
Investimentos	80.000,00	192.670,00	191.666,66	191.666,66	191.666,66	1.003,34
Inversões Financeiras	-	-	-	-	-	-
Amortização da Dívida	-	-	-	-	-	-
RESERVA DE CONTINGÊNCIA (XI)	-	-	-	-	-	-
SUBTOTAL DAS DESPESAS (XII) = (IX+X+XI)	4.550.000,00	4.029.670,00	3.785.085,81	3.666.001,26	3.591.749,22	244.584,19
AMORTIZAÇÃO DA DÍV. / REFINANCIAMENTO (XIII)	-	-	-	-	-	-
Amortização da Dívida Interna	-	-	-	-	-	-
Dívida Mobiliária	-	-	-	-	-	-
Outras Dívidas	-	-	-	-	-	-
Amortização da Dívida Externa	-	-	-	-	-	-
Dívida Mobiliária	-	-	-	-	-	-
Outras Dívidas	-	-	-	-	-	-
SUBTOTAL C/ REFINANCIAMENTO (XIV) = (XII+XIII)	4.550.000,00	4.029.670,00	3.785.085,81	3.666.001,26	3.591.749,22	244.584,19
REPASSES CONCEDIDOS (XV)	-	-	-	-	-	-
SUPERÁVIT (XVI)	-	-	527.069,51	-	-	(527.069,51)
TOTAL (XVII) = (XIV + XV + XVI)	4.550.000,00	4.029.670,00	4.312.155,32	3.666.001,26	3.591.749,22	(282.485,32)
RESERVA DO RPPS	-	-	-	-	-	-

BALANÇO ORÇAMENTÁRIO

25908 - HOSPITAL DISTRITAL GONZAGA MOTA/BARRA DO CEARA

EXERCÍCIO: 2020 PERÍODO (ATÉ MÊS): DEZEMBRO

RESTOS A PAGAR NÃO PROCESSADOS						
RESTOS A PAGAR NÃO PROCESSADOS	INSCRITOS		LIQUIDADOS (c)	PAGOS (d)	CANCELADOS (e)	SALDO (f) = (a + b - d - e)
	EM EXERCÍCIOS ANTERIORES (a)	EM 31 DEZ. EXER. ANTERIOR (b)				
DESPESAS CORRENTES	-	418.998,33	372.069,68	372.069,68	46.928,65	-
Pessoal e Encargos Sociais	-	-	-	-	-	-
Juros e Encargos da Dívida	-	-	-	-	-	-
Outras Despesas Correntes	-	418.998,33	372.069,68	372.069,68	46.928,65	-
DESPESAS DE CAPITAL	-	-	-	-	-	-
Investimentos	-	-	-	-	-	-
Inversões Financeiras	-	-	-	-	-	-
Amortização da Dívida	-	-	-	-	-	-
TOTAL	-	418.998,33	372.069,68	372.069,68	46.928,65	-

RESTOS A PAGAR PROCESSADOS E NÃO PROCESSADOS LIQUIDADOS					
RESTOS A PAGAR PROCESSADOS	INSCRITOS		PAGOS (c)	CANCELADOS (d)	SALDO (e) = (a + b - c - d)
	EM EXERCÍCIOS ANTERIORES (a)	EM 31 DEZ. EXER. ANTERIOR (b)			
DESPESAS CORRENTES	-	305.466,05	305.466,05	-	-
Pessoal e Encargos Sociais	-	-	-	-	-
Juros e Encargos da Dívida	-	-	-	-	-
Outras Despesas Correntes	-	305.466,05	305.466,05	-	-
DESPESAS DE CAPITAL	-	-	-	-	-
Investimentos	-	-	-	-	-
Inversões Financeiras	-	-	-	-	-
Amortização da Dívida	-	-	-	-	-
TOTAL	-	305.466,05	305.466,05	-	-

BALANÇO FINANCEIRO

25908 - HOSPITAL DISTRITAL GONZAGA MOTA/BARRA DO CEARA

EXERCÍCIO: 2020 SITUAÇÃO: EMPENHADO PERÍODO (ATÉ MÊS): DEZEMBRO

INGRESSOS	Exercício Atual	Exercício Anterior
Receita Orçamentária (I)	318,74	738,78
Ordinária	-	-
Vinculada	318,74	738,78
Recursos Vinculados à Saúde	318,74	738,78
Outras Destinações de Recursos	-	-
Transferências Financeiras Recebidas (II)	4.311.836,58	3.238.201,91
Transferências Recebidas para a Execução Orçamentária	4.311.836,58	3.238.201,91
Recebimentos Extraorçamentários (III)	222.673,50	737.997,44
Inscrição de Restos a Pagar Não Processados	119.084,55	418.998,33
Inscrição de Restos a Pagar Processados	74.252,04	305.466,05
Depósitos Restituíveis e Valores Vinculados	29.336,91	13.533,06
Saldo do Exercício Anterior (IV)	6.930,56	7.696,87
Caixa e Equivalentes de Caixa	6.930,56	7.696,87
TOTAL (V) = (I+II+III+IV)	4.541.759,38	3.984.635,00
DISPÊNDIOS	Exercício Atual	Exercício Anterior
Despesa Orçamentária (VI)	3.785.085,81	3.650.146,20
Ordinária	-	-
Vinculada	3.785.085,81	3.650.146,20
Recursos Destinados à Saúde	3.785.085,81	3.650.146,20
Transferências Financ. Concedidas (VII)	-	-
Pagamentos Extra Orçamentários (VIII)	706.872,64	327.558,24
Pagamentos de Restos a Pagar Não Processados	372.069,68	123.474,37
Pagamentos de Restos a Pagar Processados	305.466,05	190.550,81
Depósitos Restituíveis e Valores Vinculados	29.336,91	13.533,06
Saldo para o Exercício Seguinte (IX)	49.800,93	6.930,56
Caixa e Equivalentes de Caixa	49.800,93	6.930,56
TOTAL (X) = (VI+VII+VIII+IX)	4.541.759,38	3.984.635,00

BALANÇO PATRIMONIAL

25908 - HOSPITAL DISTRITAL GONZAGA MOTA/BARRA DO CEARA

EXERCÍCIO: 2020

PERÍODO (MÊS): DEZEMBRO

ATIVO	Exercício Atual	Exercício Anterior
ATIVO CIRCULANTE	1.064.294,95	656.954,89
Caixa e Equivalentes de Caixa	49.800,93	6.930,56
Estoques	1.014.494,02	650.024,33
ATIVO NÃO-CIRCULANTE	2.296.318,92	622.927,25
Imobilizado	2.296.318,92	622.927,25
TOTAL DO ATIVO	3.360.613,87	1.279.882,14

PASSIVO E PATRIMÔNIO LÍQUIDO	Exercício Atual	Exercício Anterior
PASSIVO CIRCULANTE	77.264,20	319.979,84
Fornecedores e Contas a Pagar a Curto Prazo	77.264,20	319.979,84
PASSIVO NÃO-CIRCULANTE	-	-
TOTAL DO PASSIVO	77.264,20	319.979,84
PATRIMÔNIO LÍQUIDO	Exercício Atual	Exercício Anterior
Resultados Acumulados	3.283.349,67	959.902,30
Resultado do Exercício	2.416.312,95	(916,65)
Resultado de Exercícios Anteriores	959.902,30	444.687,75
Ajustes de Exercícios Anteriores	(92.865,58)	516.131,20
TOTAL DO PATRIMÔNIO LÍQUIDO	3.283.349,67	959.902,30
TOTAL DO PASSIVO E PATRIMÔNIO LÍQUIDO	3.360.613,87	1.279.882,14

QUADRO DOS ATIVOS E PASSIVOS FINANCEIROS E PERMANENTES (LEI 4.320/64)

EXERCÍCIO: 2020	PERÍODO(MÊS): DEZEMBRO	
	Exercício Atual	Exercício Anterior
ATIVO (I)		
ATIVO FINANCEIRO	49.800,93	6.930,56
ATIVO PERMANENTE	3.310.812,94	1.272.951,58
TOTAL DO ATIVO	3.360.613,87	1.279.882,14
PASSIVO (II)		
PASSIVO FINANCEIRO	193.336,59	724.464,38
PASSIVO PERMANENTE	-	-
TOTAL DO PASSIVO	193.336,59	724.464,38
SALDO PATRIMONIAL	3.167.277,28	555.417,76

QUADRO DAS CONTAS DE COMPENSAÇÃO (LEI 4.320/64)

EXERCÍCIO: 2020	PERÍODO(MÊS): DEZEMBRO	
	Exercício Atual	Exercício Anterior
ATOS POTENCIAIS ATIVOS		
TOTAL DOS ATOS POTENCIAIS ATIVOS	-	-
ATOS POTENCIAIS PASSIVOS		
Obrigações Contratuais	36.158.793,30	34.550.903,26
TOTAL DOS ATOS POTENCIAIS PASSIVOS	36.158.793,30	34.550.903,26

QUADRO DO SUPERÁVIT / DÉFICIT FINANCEIRO (LEI 4.320/64)

EXERCÍCIO: 2020	PERÍODO(MÊS): DEZEMBRO	
	Exercício Atual	Exercício Anterior
DESTINAÇÃO DE RECURSOS		
Transferência de Recursos do Sistema Único de Saúde - SUS	(143.535,66)	(717.533,82)
Total	(143.535,66)	(717.533,82)

DEMONSTRAÇÃO DAS VARIAÇÕES PATRIMONIAIS

25908 - HOSPITAL DISTRITAL GONZAGA MOTA/BARRA DO CEARA

EXERCÍCIO: 2020

PERÍODO (ATÉ MÊS): DEZEMBRO

A. QUADRO PRINCIPAL	NOTA	Exercício Atual	Exercício Anterior
VARIAÇÕES PATRIMONIAIS AUMENTATIVAS (I)		7.067.492,32	3.694.375,67
IMPOSTOS, TAXAS E CONTRIBUIÇÕES DE MELHORIA	I	-	-
CONTRIBUIÇÕES	II	-	-
EXPLORAÇÃO E VENDA DE BENS, SERVIÇOS E DIREITOS	III	-	-
VARIAÇÕES PATRIMONIAIS AUMENTATIVAS FINANCEIRAS	IV	318,74	738,78
TRANSFERÊNCIAS E DELEGAÇÕES RECEBIDAS	V	6.561.180,64	3.268.801,58
VALORIZAÇÃO E GANHOS COM ATIVOS E DESINCORPORAÇÃO DE PASSIVOS	VI	505.992,94	424.835,31
OUTRAS VARIAÇÕES PATRIMONIAIS AUMENTATIVAS	VII	-	-
VARIAÇÃO PATRIMONIAL DIMINUTIVA (II)		4.651.179,37	3.695.292,32
PESSOAL E ENCARGOS	VIII	-	-
BENEFÍCIOS PREVIDENCIÁRIOS E ASSISTENCIAIS	IX	-	-
USO DE BENS, SERVIÇOS E CONSUMO DE CAPITAL FIXO	X	3.947.919,11	3.618.860,63
VPD - VARIAÇÕES PATRIMONIAIS DIMINUTIVAS FINANCEIRAS	XI	-	-
TRANSFERÊNCIAS E DELEGAÇÕES CONCEDIDAS	XII	703.260,25	12.356,17
DESVALORIZAÇÃO E PERDA DE ATIVOS	XIII	0,01	-
TRIBUTÁRIAS	XIV	-	-
CUSTO DAS MERCADORIAS E DOS PRODUTOS VENDIDOS, E DOS SERVIÇOS PRESTADOS	XV	-	-
OUTRAS VARIAÇÕES PATRIMONIAIS DIMINUTIVAS	XVI	-	64.075,52
RESULTADO PATRIMONIAL DO PERÍODO (I-II)		2.416.312,95	(916,65)

PREFEITURA MUNICIPAL DE FORTALEZA
DEMONSTRATIVO DA DÍVIDA FLUTUANTE - ANEXO 17 DA LEI 4.320
25908 - HOSPITAL DISTRITAL GONZAGA MOTA/BARRA DO CEARA

EXERCÍCIO: 2020 PERÍODO(ATÉ MÊS): DEZEMBRO

DESCRIÇÃO	SALDO ANTERIOR	MOVIMENTAÇÃO DO EXERCÍCIO			SALDO PARA O EXERCÍCIO SEGUINTE
		INSCRIÇÃO / REC. EXTRA-ORÇ.	BAIXA / DESP. EXTRA-ORÇ.	PRESCRIÇÃO / CANCELAMENTO	
RESTOS A PAGAR	724.464,38	193.336,59	677.535,73	46.928,65	193.336,59
DEPÓSITOS E CAUÇÕES	-	5.406,56	5.406,56	-	-
CONSIGNAÇÕES	-	23.930,35	23.930,35	-	-
INSS	-	-	-	-	-
ISS	-	8.201,19	8.201,19	-	-
IRRF	-	15.729,16	15.729,16	-	-
IPM	-	-	-	-	-
OUTRAS CONSIGNAÇÕES	-	-	-	-	-
TOTAL	724.464,38	222.673,50	706.872,64	46.928,65	193.336,59

DEMONSTRAÇÃO DO FLUXO DE CAIXA

25908 - HOSPITAL DISTRITAL GONZAGA MOTA/BARRA DO CEARA

EXERCÍCIO: 2020

PERÍODO (ATÉ MÊS): DEZEMBRO

A. QUADRO PRINCIPAL	EXERCÍCIO ATUAL	EXERCÍCIO ANTERIOR
FLUXOS DE CAIXA DAS ATIVIDADES OPERACIONAIS (I)	234.537,03	(766,31)
INGRESSOS	4.341.492,23	3.252.473,75
Remuneração das Disponibilidades	318,74	738,78
Outras Receitas/Ingressos Operacionais	4.341.173,49	3.251.734,97
Depósitos Terceiros Passivos - Recebidos	5.406,56	-
Recebimentos de Consignações	23.930,35	13.533,06
Transferências Financeiras Recebidas	4.311.836,58	3.238.201,91
DESEMBOLSOS	4.106.955,20	3.253.240,06
Pessoal e Outras Despesas	4.077.618,29	3.239.707,00
Outros Desembolsos Operacionais	29.336,91	13.533,06
Depósitos Terceiros Passivos - Devolução	5.406,56	-
Pagamentos de Consignações	23.930,35	13.533,06
FLUXOS DE CAIXA DAS ATIVIDADES DE INVESTIMENTO (II)	(191.666,66)	-
INGRESSOS	-	-
DESEMBOLSOS	191.666,66	-
Aquisição de Ativo não Circulante	191.666,66	-
FLUXOS DE CAIXA DAS ATIVIDADES DE FINANCIAMENTO (III)	-	-
INGRESSOS	-	-
DESEMBOLSOS	-	-
GERAÇÃO LÍQUIDA DE CAIXA E EQUIVALENTE DE CAIXA (I+II+III)	42.870,37	(766,31)
CAIXA E EQUIVALENTE DE CAIXA INICIAL	6.930,56	7.696,87
CAIXA E EQUIVALENTE DE CAIXA FINAL	49.800,93	6.930,56
B. QUADRO DE TRANSFERÊNCIAS RECEBIDAS E CONCEDIDAS	EXERCÍCIO ATUAL	EXERCÍCIO ANTERIOR
Total das Transferêncis Recebidas	-	-
Total das Transferêncis Concedidas	-	-
C. QUADRO DE DESEMBOLSOS DE PESSOAL E DEMAIS DESPESAS POR FUNÇÃO	EXERCÍCIO ATUAL	EXERCÍCIO ANTERIOR
Saúde	4.077.618,29	3.239.707,00
Total dos Desembolsos de Pessoal e Demais Despesas por Função	4.077.618,29	3.239.707,00
D. QUADRO DE JUROS E ENCARGOS DA DÍVIDA	EXERCÍCIO ATUAL	EXERCÍCIO ANTERIOR
Total dos Juros e Encargos da Dívida	-	-



Prefeitura de
Fortaleza

**CENTRO DE ESPECIALIZACOES MEDICAS
JOSE DE ALENCAR
UNIDADE ORÇAMENTÁRIA 25 909**

DEMONSTRATIVO DA RECEITA E DESPESA SEGUNDO AS CATERGORIAS ECONOMICAS - ANEXO 01 DA LEI 4.320/64
25909 - CENTRO DE ESPECIALIZACOES MEDICAS JOSE DE ALENCAR

EXERCÍCIO: 2020 PERÍODO(ATÉ MÊS): DEZEMBRO

RECEITAS		DESPESAS	
RECEITAS CORRENTES	-	DESPESAS CORRENTES	-
Impostos, Taxas, Contribuições de Melhoria	-	Pessoal e Encargos Sociais	-
Receita de Contribuições	-	Juros e Encargos da Dívida	-
Receita Patrimonial	-	Outras Despesas Correntes	-
Receita Agropecuária	-		
Receita Industrial	-		
Receita de Serviços	-		
Transferências Correntes	-		
Outras Receitas Correntes	-		
Dedução para Formação do FUNDEB	-		
SUPERÁVIT CORRENTE	-	DÉFICIT CORRENTE	-
RECEITAS DE CAPITAL	-	DESPESAS DE CAPITAL	-
Operações de Crédito	-	Investimento	-
Alienação de Bens	-	Inversões Financeira	-
Amortizações de Empréstimos	-	Amortização da Dívida	-
Transferências de Capital	-		
Outras Receitas de Capital	-		
REPASSE RECEBIDO	-	REPASSE CONCEDIDO	-
TOTAL DA RECEITA	-	TOTAL DA DESPESA	-
DÉFICIT	-	SUPERÁVIT	-
TOTAL	-	TOTAL	-

RESUMO

RECEITAS		DESPESAS	
RECEITAS CORRENTES	-	DESPESAS CORRENTES	-
RECEITAS DE CAPITAL	-	DESPESAS DE CAPITAL	-
REPASSE RECEBIDO	-	REPASSE CONCEDIDO	-
DÉFICIT	-	SUPERÁVIT	-
TOTAL	-	TOTAL	-

PREFEITURA MUNICIPAL DE FORTALEZA

EXERCÍCIO DE 2020

ANEXO 2

ORÇAMENTO GERAL

25909 - CENTRO DE ESPECIALIZACOES MEDICAS JOSE DE ALENCAR

NATUREZA DA DESPESA

CÓDIGO	ESPECIFICAÇÃO	ELEMENTO	MODALIDADE	CATEGORIA / GRUPO
TOTAL				0,00

PREFEITURA MUNICIPAL DE FORTALEZA

EXERCÍCIO DE 2020

ANEXO 6

ORÇAMENTO GERAL

25909 - CENTRO DE ESPECIALIZACOES MEDICAS JOSE DE ALENCAR

PROGRAMA DE TRABALHO

CÓDIGO	ESPECIFICAÇÃO	OPERAÇÃO ESPECIAL	PROJETO	ATIVIDADE	TOTAL
TOTAL					

PREFEITURA MUNICIPAL DE FORTALEZA

EXERCÍCIO DE 2020

ANEXO 7

ORÇAMENTO GERAL

25909 - CENTRO DE ESPECIALIZACOES MEDICAS JOSE DE ALENCAR

PROGRAMA DE TRABALHO

CÓDIGO	ESPECIFICAÇÃO	OPERAÇÃO ESPECIAL	PROJETO	ATIVIDADE	TOTAL
TOTAL					

PREFEITURA MUNICIPAL DE FORTALEZA

EXERCÍCIO DE 2020

ANEXO 8

ORÇAMENTO GERAL

25909 - CENTRO DE ESPECIALIZACOES MEDICAS JOSE DE ALENCAR

PROGRAMA DE TRABALHO

CÓDIGO	ESPECIFICAÇÃO	ORDINÁRIO	VINCULADO	TOTAL
TOTAL				

PREFEITURA MUNICIPAL DE FORTALEZA

25909 - CENTRO DE ESPECIALIZACOES MEDICAS JOSE DE ALENCAR

EXERCÍCIO DE 2020

ANEXO 9

ORÇAMENTO GERAL

DEMONSTRATIVO DAS DESPESAS POR ÓRGÃO E FUNÇÃO

TOTAL	-
-------	---

PREFEITURA MUNICIPAL DE FORTALEZA

DEMONSTRATIVO DA RECEITA ORÇADA COM A ARRECADADA - ANEXO 10 DA LEI 4.320/64

25909 - CENTRO DE ESPECIALIZACOES MEDICAS JOSE DE ALENCAR

Exercício 2020

Código da Receita	Descrição da Receita	Previsão	Arrecadado	Diferença	
				Para Mais	Para Menos
1000000000	RECEITAS CORRENTES	291.083,00	-		291.083,00
1300000000	RECEITA PATRIMONIAL	291.083,00	-		291.083,00
1320000000	VALORES MOBILIARIOS	291.083,00	-		291.083,00
1321000000	JUROS E CORRECOES MONETARIAS	291.083,00	-		291.083,00
1321001000	REMUNERACAO DE DEPOSITOS BANCARIOS	291.083,00	-		291.083,00
1321001100	REMUNERACAO DE DEPOSITOS BANCARIOS - PRINCIPAL	291.083,00	-		291.083,00
1321001105	REMUNERACAO DE DEPOSITOS BANCARIOS - VINCULADOS - FUNDO DE SAUDE	278.332,00	-		278.332,00
1321001107	REMUNERACAO DE DEPOSITOS BANCARIOS - VINCULADOS - ACOES E SERVICOS PUBLICOS DE SAUDE	12.751,00	-		12.751,00
Total:		291.083,00	-	-	291.083,00

PREFEITURA MUNICIPAL DE FORTALEZA

EXERCÍCIO DE 2020

ANEXO 11

ORÇAMENTO GERAL

25909 - CENTRO DE ESPECIALIZACOES MEDICAS JOSE DE ALENCAR

NATUREZA DA DESPESA

CÓDIGO	ESPECIFICAÇÃO	CRÉDITOS ORÇAMENTÁRIOS E SUPLEMENTARES	CRÉDITOS ESPECIAIS E EXTRAORDINÁRIOS	TOTAL	REALIZADA EMPENHADA NO ANO	DIFERENÇA SALDO A EMPENHAR
TOTAL						

BALANÇO ORÇAMENTÁRIO

25909 - CENTRO DE ESPECIALIZACOES MEDICAS JOSE DE ALENCAR

EXERCÍCIO: 2020 PERÍODO (ATÉ MÊS): DEZEMBRO

RECEITAS ORÇAMENTÁRIAS	PREVISÃO INICIAL (a)	PREVISÃO ATUALIZADA (b)	RECEITAS REALIZADAS (c)	SALDO (d) = (c-b)
RECEITAS CORRENTES (I)	291.083,00	291.083,00	-	(291.083,00)
Impostos, Taxas e Contribuições de Melhoria	-	-	-	-
Receita de Contribuições	-	-	-	-
Receita Patrimonial	291.083,00	291.083,00	-	(291.083,00)
Receita Agropecuária	-	-	-	-
Receita Industrial	-	-	-	-
Receita de Serviços	-	-	-	-
Transferências Correntes	-	-	-	-
Outras Receitas Correntes	-	-	-	-
RECEITAS DE CAPITAL (II)	-	-	-	-
Operações de Crédito	-	-	-	-
Alienação de Bens	-	-	-	-
Amortização de Empréstimos	-	-	-	-
Transferências de Capital	-	-	-	-
Outras Receitas de Capital	-	-	-	-
SUBTOTAL DAS RECEITAS (III) = (I + II)	291.083,00	291.083,00	-	(291.083,00)
OPERAÇÕES DE CRÉDITO / REFINANCIAMENTO (IV)	-	-	-	-
Operações de Crédito Internas	-	-	-	-
Mobiliária	-	-	-	-
Contratual	-	-	-	-
Operações de Crédito Externas	-	-	-	-
Mobiliária	-	-	-	-
Contratual	-	-	-	-
SUBTOTAL COM REFINANCIAMENTO (V) = (III + IV)	291.083,00	291.083,00	-	(291.083,00)
REPASSES RECEBIDOS (VI)	-	-	-	-
DÉFICIT (VII)	-	-	-	-
TOTAL (VIII) = (V + VI + VII)	291.083,00	291.083,00	-	(291.083,00)
SALDOS DE EXERCÍCIOS ANTERIORES (UTILIZADOS PARA CRÉDITOS ADICIONAIS)	-	-	-	-
Recursos Arrecadados em Exercícios Anteriores	-	-	-	-
Superávit Financeiro	-	-	-	-
Reabertura de Créditos Adicionais	-	-	-	-

BALANÇO ORÇAMENTÁRIO

25909 - CENTRO DE ESPECIALIZACOES MEDICAS JOSE DE ALENCAR

EXERCÍCIO: 2020 PERÍODO (ATÉ MÊS): DEZEMBRO

DESPESAS ORÇAMENTÁRIAS	DOTAÇÃO INICIAL (e)	DOTAÇÃO ATUALIZADA (f)	DESPESAS EMPENHADAS (g)	DESPESAS LIQUIDADAS (h)	DESPESAS PAGAS (i)	SALDO DA DOTAÇÃO (j) = (f-g)
DESPESAS CORRENTES (IX)	-	-	-	-	-	-
Pessoal e Encargos Sociais	-	-	-	-	-	-
Juros e Encargos da Dívida	-	-	-	-	-	-
Outras Despesas Correntes	-	-	-	-	-	-
DESPESAS DE CAPITAL (X)	-	-	-	-	-	-
Investimentos	-	-	-	-	-	-
Inversões Financeiras	-	-	-	-	-	-
Amortização da Dívida	-	-	-	-	-	-
RESERVA DE CONTINGÊNCIA (XI)	-	-	-	-	-	-
SUBTOTAL DAS DESPESAS (XII) = (IX+X+XI)	-	-	-	-	-	-
AMORTIZAÇÃO DA DÍV. / REFINANCIAMENTO (XIII)	-	-	-	-	-	-
Amortização da Dívida Interna	-	-	-	-	-	-
Dívida Mobiliária	-	-	-	-	-	-
Outras Dívidas	-	-	-	-	-	-
Amortização da Dívida Externa	-	-	-	-	-	-
Dívida Mobiliária	-	-	-	-	-	-
Outras Dívidas	-	-	-	-	-	-
SUBTOTAL C/ REFINANCIAMENTO (XIV) = (XII+XIII)	-	-	-	-	-	-
REPASSES CONCEDIDOS (XV)	291.083,00	291.083,00	-	-	-	291.083,00
SUPERÁVIT (XVI)	-	-	-	-	-	-
TOTAL (XVII) = (XIV + XV + XVI)	291.083,00	291.083,00	-	-	-	291.083,00
RESERVA DO RPPS	-	-	-	-	-	-

BALANÇO ORÇAMENTÁRIO

25909 - CENTRO DE ESPECIALIZACOES MEDICAS JOSE DE ALENCAR

EXERCÍCIO: 2020 PERÍODO (ATÉ MÊS): DEZEMBRO

RESTOS A PAGAR NÃO PROCESSADOS						
RESTOS A PAGAR NÃO PROCESSADOS	INSCRITOS		LIQUIDADOS (c)	PAGOS (d)	CANCELADOS (e)	SALDO (f) = (a + b - d - e)
	EM EXERCÍCIOS ANTERIORES (a)	EM 31 DEZ. EXER. ANTERIOR (b)				
DESPESAS CORRENTES	-	-	-	-	-	-
Pessoal e Encargos Sociais	-	-	-	-	-	-
Juros e Encargos da Dívida	-	-	-	-	-	-
Outras Despesas Correntes	-	-	-	-	-	-
DESPESAS DE CAPITAL	-	-	-	-	-	-
Investimentos	-	-	-	-	-	-
Inversões Financeiras	-	-	-	-	-	-
Amortização da Dívida	-	-	-	-	-	-
TOTAL	-	-	-	-	-	-

RESTOS A PAGAR PROCESSADOS E NÃO PROCESSADOS LIQUIDADOS					
RESTOS A PAGAR PROCESSADOS	INSCRITOS		PAGOS (c)	CANCELADOS (d)	SALDO (e) = (a + b - c - d)
	EM EXERCÍCIOS ANTERIORES (a)	EM 31 DEZ. EXER. ANTERIOR (b)			
DESPESAS CORRENTES	-	-	-	-	-
Pessoal e Encargos Sociais	-	-	-	-	-
Juros e Encargos da Dívida	-	-	-	-	-
Outras Despesas Correntes	-	-	-	-	-
DESPESAS DE CAPITAL	-	-	-	-	-
Investimentos	-	-	-	-	-
Inversões Financeiras	-	-	-	-	-
Amortização da Dívida	-	-	-	-	-
TOTAL	-	-	-	-	-

BALANÇO FINANCEIRO

25909 - CENTRO DE ESPECIALIZACOES MEDICAS JOSE DE ALENCAR

EXERCÍCIO: 2020 SITUAÇÃO: EMPENHADO PERÍODO (ATÉ MÊS): DEZEMBRO

INGRESSOS	Exercício Atual	Exercício Anterior
Receita Orçamentária (I)	-	96,75
Ordinária	-	-
Vinculada	-	96,75
Recursos Vinculados à Saúde	-	96,75
Transferências Financeiras Recebidas (II)	-	115.536,69
Transferências Recebidas para a Execução Orçamentária	-	115.536,69
Recebimentos Extraorçamentários (III)	-	32,82
Depósitos Restituíveis e Valores Vinculados	-	32,82
Saldo do Exercício Anterior (IV)	-	43.941,77
Caixa e Equivalentes de Caixa	-	43.941,77
TOTAL (V) = (I+II+III+IV)	-	159.608,03
DISPÊNDIOS	Exercício Atual	Exercício Anterior
Despesa Orçamentária (VI)	-	4.408,73
Ordinária	-	-
Vinculada	-	4.408,73
Recursos Destinados à Saúde	-	4.408,73
Outras Destinações de Recursos	-	-
Transferências Financ. Concedidas (VII)	-	266,32
Transferências Concedidas para a Execução Orçamentária	-	266,32
Pagamentos Extra Orçamentários (VIII)	-	154.932,98
Pagamentos de Restos a Pagar Não Processados	-	81.360,21
Pagamentos de Restos a Pagar Processados	-	73.539,95
Depósitos Restituíveis e Valores Vinculados	-	32,82
Saldo para o Exercício Seguinte (IX)	-	-
TOTAL (X) = (VI+VII+VIII+IX)	-	159.608,03

BALANÇO PATRIMONIAL

25909 - CENTRO DE ESPECIALIZACOES MEDICAS JOSE DE ALENCAR

EXERCÍCIO: 2020

PERÍODO (MÊS): DEZEMBRO

ATIVO	Exercício Atual	Exercício Anterior
ATIVO CIRCULANTE	-	-
ATIVO NÃO-CIRCULANTE	-	-
TOTAL DO ATIVO	-	-

PASSIVO E PATRIMÔNIO LÍQUIDO	Exercício Atual	Exercício Anterior
PASSIVO CIRCULANTE	-	-
PASSIVO NÃO-CIRCULANTE	-	-
TOTAL DO PASSIVO	-	-
PATRIMÔNIO LÍQUIDO	Exercício Atual	Exercício Anterior
Resultados Acumulados	-	(0,00)
Resultado do Exercício	-	(111.395,01)
Resultado de Exercícios Anteriores	-	(392.371,40)
Ajustes de Exercícios Anteriores	-	503.766,41
TOTAL DO PATRIMÔNIO LÍQUIDO	-	(0,00)
TOTAL DO PASSIVO E PATRIMÔNIO LÍQUIDO	-	(0,00)

QUADRO DOS ATIVOS E PASSIVOS FINANCEIROS E PERMANENTES (LEI 4.320/64)

EXERCÍCIO: 2020	PERÍODO(MÊS): DEZEMBRO	
	Exercício Atual	Exercício Anterior
ATIVO (I)		
ATIVO FINANCEIRO	-	-
ATIVO PERMANENTE	-	-
TOTAL DO ATIVO	-	-
PASSIVO (II)		
PASSIVO FINANCEIRO	-	-
PASSIVO PERMANENTE	-	-
TOTAL DO PASSIVO	-	-
SALDO PATRIMONIAL	-	-

QUADRO DAS CONTAS DE COMPENSAÇÃO (LEI 4.320/64)

EXERCÍCIO: 2020	PERÍODO(MÊS): DEZEMBRO	
	Exercício Atual	Exercício Anterior
ATOS POTENCIAIS ATIVOS		
TOTAL DOS ATOS POTENCIAIS ATIVOS	-	-
ATOS POTENCIAIS PASSIVOS		
Obrigações Contratuais	28.527.727,52	28.952.798,31
TOTAL DOS ATOS POTENCIAIS PASSIVOS	28.527.727,52	28.952.798,31

QUADRO DO SUPERÁVIT / DÉFICIT FINANCEIRO (LEI 4.320/64)

EXERCÍCIO: 2020	PERÍODO(MÊS): DEZEMBRO	
	Exercício Atual	Exercício Anterior
DESTINAÇÃO DE RECURSOS		
Total	-	-

DEMONSTRAÇÃO DAS VARIAÇÕES PATRIMONIAIS

25909 - CENTRO DE ESPECIALIZACOES MEDICAS JOSE DE ALENCAR

EXERCÍCIO: 2020

PERÍODO (ATÉ MÊS): DEZEMBRO

A. QUADRO PRINCIPAL	NOTA	Exercício Atual	Exercício Anterior
VARIAÇÕES PATRIMONIAIS AUMENTATIVAS (I)		-	121.999,34
IMPOSTOS, TAXAS E CONTRIBUIÇÕES DE MELHORIA	I	-	-
CONTRIBUIÇÕES	II	-	-
EXPLORAÇÃO E VENDA DE BENS, SERVIÇOS E DIREITOS	III	-	-
VARIAÇÕES PATRIMONIAIS AUMENTATIVAS FINANCEIRAS	IV	-	96,75
TRANSFERÊNCIAS E DELEGAÇÕES RECEBIDAS	V	-	121.902,59
VALORIZAÇÃO E GANHOS COM ATIVOS E DESINCORPORAÇÃO DE PASSIVOS	VI	-	-
OUTRAS VARIAÇÕES PATRIMONIAIS AUMENTATIVAS	VII	-	-
VARIAÇÃO PATRIMONIAL DIMINUTIVA (II)		-	233.394,35
PESSOAL E ENCARGOS	VIII	-	-
BENEFÍCIOS PREVIDENCIÁRIOS E ASSISTENCIAIS	IX	-	-
USO DE BENS, SERVIÇOS E CONSUMO DE CAPITAL FIXO	X	-	11.063,35
VPD - VARIAÇÕES PATRIMONIAIS DIMINUTIVAS FINANCEIRAS	XI	-	-
TRANSFERÊNCIAS E DELEGAÇÕES CONCEDIDAS	XII	-	130.187,86
DESVALORIZAÇÃO E PERDA DE ATIVOS	XIII	-	92.143,14
TRIBUTÁRIAS	XIV	-	-
CUSTO DAS MERCADORIAS E DOS PRODUTOS VENDIDOS, E DOS SERVIÇOS PRESTADOS	XV	-	-
OUTRAS VARIAÇÕES PATRIMONIAIS DIMINUTIVAS	XVI	-	-
RESULTADO PATRIMONIAL DO PERÍODO (I-II)		-	(111.395,01)

PREFEITURA MUNICIPAL DE FORTALEZA
DEMONSTRATIVO DA DÍVIDA FLUTUANTE - ANEXO 17 DA LEI 4.320
25909 - CENTRO DE ESPECIALIZACOES MEDICAS JOSE DE ALENCAR

EXERCÍCIO: 2020 PERÍODO(ATÉ MÊS): DEZEMBRO

DESCRIÇÃO	SALDO ANTERIOR	MOVIMENTAÇÃO DO EXERCÍCIO			SALDO PARA O EXERCÍCIO SEGUINTE
		INSCRIÇÃO / REC. EXTRA-ORÇ.	BAIXA / DESP. EXTRA-ORÇ.	PRESCRIÇÃO / CANCELAMENTO	
RESTOS A PAGAR	-	-	-	-	-
DEPÓSITOS E CAUÇÕES	-	-	-	-	-
CONSIGNAÇÕES	-	-	-	-	-
INSS	-	-	-	-	-
ISS	-	-	-	-	-
IRRF	-	-	-	-	-
IPM	-	-	-	-	-
OUTRAS CONSIGNAÇÕES	-	-	-	-	-
TOTAL	-	-	-	-	-

DEMONSTRAÇÃO DO FLUXO DE CAIXA

25909 - CENTRO DE ESPECIALIZACOES MEDICAS JOSE DE ALENCAR

EXERCÍCIO: 2020

PERÍODO (ATÉ MÊS): DEZEMBRO

A. QUADRO PRINCIPAL	EXERCÍCIO ATUAL	EXERCÍCIO ANTERIOR
FLUXOS DE CAIXA DAS ATIVIDADES OPERACIONAIS (I)	-	100.732,69
INGRESSOS	-	115.666,26
Remuneração das Disponibilidades	-	96,75
Outras Receitas/Ingressos Operacionais	-	115.569,51
Recebimentos de Consignações	-	32,82
Transferências Financeiras Recebidas	-	115.536,69
DESEMBOLSOS	-	14.933,57
Pessoal e Outras Despesas	-	14.634,43
Outros Desembolsos Operacionais	-	299,14
Pagamentos de Consignações	-	32,82
Transferências Financeiras Concedidas	-	266,32
FLUXOS DE CAIXA DAS ATIVIDADES DE INVESTIMENTO (II)	-	(144.674,46)
INGRESSOS	-	-
DESEMBOLSOS	-	144.674,46
Aquisição de Ativo não Circulante	-	144.674,46
FLUXOS DE CAIXA DAS ATIVIDADES DE FINANCIAMENTO (III)	-	-
INGRESSOS	-	-
DESEMBOLSOS	-	-
GERAÇÃO LÍQUIDA DE CAIXA E EQUIVALENTE DE CAIXA (I+II+III)	-	(43.941,77)
CAIXA E EQUIVALENTE DE CAIXA INICIAL	-	43.941,77
CAIXA E EQUIVALENTE DE CAIXA FINAL	-	-
B. QUADRO DE TRANSFERÊNCIAS RECEBIDAS E CONCEDIDAS	EXERCÍCIO ATUAL	EXERCÍCIO ANTERIOR
Total das Transferências Recebidas	-	-
Total das Transferências Concedidas	-	-
C. QUADRO DE DESEMBOLSOS DE PESSOAL E DEMAIS DESPESAS POR FUNÇÃO	EXERCÍCIO ATUAL	EXERCÍCIO ANTERIOR
Saúde	-	14.634,43
Total dos Desembolsos de Pessoal e Demais Despesas por Função	-	14.634,43
D. QUADRO DE JUROS E ENCARGOS DA DÍVIDA	EXERCÍCIO ATUAL	EXERCÍCIO ANTERIOR
Total dos Juros e Encargos da Dívida	-	-



Prefeitura de
Fortaleza

**HOSPITAL DISTRITAL EVANDRO AYRES
DE MOURA
UNIDADE ORÇAMENTÁRIA 25 910**

DEMONSTRATIVO DA RECEITA E DESPESA SEGUNDO AS CATERGORIAS ECONOMICAS - ANEXO 01 DA LEI 4.320/64
25910 - HOSPITAL DISTRITAL EVANDRO AYRES DE MOURA

EXERCÍCIO: 2020 PERÍODO(ATÉ MÊS): DEZEMBRO

RECEITAS		DESPESAS	
RECEITAS CORRENTES	6.043,77	DESPESAS CORRENTES	9.464.847,23
Impostos, Taxas, Contribuições de Melhoria	-	Pessoal e Encargos Sociais	-
Receita de Contribuições	-	Juros e Encargos da Dívida	-
Receita Patrimonial	6.043,77	Outras Despesas Correntes	9.464.847,23
Receita Agropecuária	-		
Receita Industrial	-		
Receita de Serviços	-		
Transferências Correntes	-		
Outras Receitas Correntes	-		
Dedução para Formação do FUNDEB	-		
SUPERÁVIT CORRENTE	-	DÉFICIT CORRENTE	9.458.803,46
RECEITAS DE CAPITAL	-	DESPESAS DE CAPITAL	778.525,50
Operações de Crédito	-	Investimento	778.525,50
Alienação de Bens	-	Inversões Financeira	-
Amortizações de Empréstimos	-	Amortização da Dívida	-
Transferências de Capital	-		
Outras Receitas de Capital	-		
REPASSE RECEBIDO	11.536.338,13	REPASSE CONCEDIDO	-
TOTAL DA RECEITA	11.542.381,90	TOTAL DA DESPESA	10.243.372,73
DÉFICIT	-	SUPERÁVIT	1.299.009,17
TOTAL	11.542.381,90	TOTAL	11.542.381,90

RESUMO

RECEITAS		DESPESAS	
RECEITAS CORRENTES	6.043,77	DESPESAS CORRENTES	9.464.847,23
RECEITAS DE CAPITAL	-	DESPESAS DE CAPITAL	778.525,50
REPASSE RECEBIDO	11.536.338,13	REPASSE CONCEDIDO	-
DÉFICIT	-	SUPERÁVIT	1.299.009,17
TOTAL	11.542.381,90	TOTAL	11.542.381,90

PREFEITURA MUNICIPAL DE FORTALEZA

EXERCÍCIO DE 2020

ANEXO 2

ORÇAMENTO GERAL

25910 - HOSPITAL DISTRITAL EVANDRO AYRES DE MOURA

NATUREZA DA DESPESA

CÓDIGO	ESPECIFICAÇÃO	ELEMENTO	MODALIDADE	CATEGORIA / GRUPO
3.0.0.0.00	DESPESAS CORRENTES			9.464.847,23
3.3.0.0.00	OUTRAS DESPESAS CORRENTES			9.464.847,23
3.3.9.0.00	APLICACOES DIRETAS		9.464.847,23	
3.3.9.0.30	MATERIAL DE CONSUMO	5.862.565,59		
3.3.9.0.39	OUTROS SERVICOS DE TERCEIROS - PESSOA JURIDICA	3.355.782,40		
3.3.9.0.40	SERVICOS DE TECNOLOGIA DA INFORM ACAO E COM UNICACAO - PESSOA JURIDICA	224,00		
3.3.9.0.92	DESPESAS DE EXERCICIOS ANTERIORES	126.595,70		
3.3.9.0.93	INDENIZACOES E RESTITUICOES	119.679,54		
4.0.0.0.00	DESPESAS DE CAPITAL			778.525,50
4.4.0.0.00	INVESTIMENTOS			778.525,50
4.4.9.0.00	APLICACOES DIRETAS		778.525,50	
4.4.9.0.52	EQUIPAMENTOS E MATERIAL PERMANENTE	778.525,50		
TOTAL				10.243.372,73

PREFEITURA MUNICIPAL DE FORTALEZA

EXERCÍCIO DE 2020

ANEXO 6

ORÇAMENTO GERAL

25910 - HOSPITAL DISTRITAL EVANDRO AYRES DE MOURA

PROGRAMA DE TRABALHO

CÓDIGO	ESPECIFICAÇÃO	OPERAÇÃO ESPECIAL	PROJETO	ATIVIDADE	TOTAL
10.000.0000.0000.0000	SAUDE		778.525,50	9.464.847,23	10.243.372,73
10.302.0000.0000.0000	ASSISTENCIA HOSPITALAR E AMBULATORIAL		778.525,50	9.464.847,23	10.243.372,73
10.302.0123.0000.0000	ATENCAO ESPECIALIZADA A SAUDE		778.525,50	9.464.847,23	10.243.372,73
10.302.0123.1796.0000	AQUISICAO DE EQUIPAMENTOS, MOBILIARIOS E VEICULOS		778.525,50		778.525,50
10.302.0123.1796.0058	AQUISICAO DE EQUIPAMENTOS, MOBILIARIOS E VEICULOS		778.525,50		778.525,50
10.302.0123.26210000	MANUTENCAO DA REDE DE HOSPITAIS DO MUNICIPIO			9.464.847,23	9.464.847,23
10.302.0123.26210003	MANUTENCAO DA REDE DE HOSPITAIS DO MUNICIPIO			9.464.847,23	9.464.847,23
TOTAL			778.525,50	9.464.847,23	10.243.372,73

PREFEITURA MUNICIPAL DE FORTALEZA

EXERCÍCIO DE 2020

ANEXO 7

ORÇAMENTO GERAL

25910 - HOSPITAL DISTRITAL EVANDRO AYRES DE MOURA

PROGRAMA DE TRABALHO

CÓDIGO	ESPECIFICAÇÃO	OPERAÇÃO ESPECIAL	PROJETO	ATIVIDADE	TOTAL
10.000.0000.0000.0000	SAUDE		778.525,50	9.464.847,23	10.243.372,73
10.302.0000.0000.0000	ASSISTENCIA HOSPITALAR E AMBULATORIAL		778.525,50	9.464.847,23	10.243.372,73
10.302.0123.0000.0000	ATENCAO ESPECIALIZADA A SAUDE		778.525,50	9.464.847,23	10.243.372,73
10.302.0123.1796.0000	AQUISICAO DE EQUIPAMENTOS, MOBILIARIOS E VEICULOS		778.525,50		778.525,50
10.302.0123.1796.0058	AQUISICAO DE EQUIPAMENTOS, MOBILIARIOS E VEICULOS		778.525,50		778.525,50
10.302.0123.2621.0000	MANUTENCAO DA REDE DE HOSPITAIS DO MUNICIPIO			9.464.847,23	9.464.847,23
10.302.0123.2621.0003	MANUTENCAO DA REDE DE HOSPITAIS DO MUNICIPIO			9.464.847,23	9.464.847,23
TOTAL			778.525,50	9.464.847,23	10.243.372,73

PREFEITURA MUNICIPAL DE FORTALEZA

EXERCÍCIO DE 2020

ANEXO 8

ORÇAMENTO GERAL

25910 - HOSPITAL DISTRITAL EVANDRO AYRES DE MOURA

PROGRAMA DE TRABALHO

CÓDIGO	ESPECIFICAÇÃO	ORDINÁRIO	VINCULADO	TOTAL
10.000.0000.0000.0000	SAUDE		10.243.372,73	10.243.372,73
10.302.0000.0000.0000	ASSISTENCIA HOSPITALAR E AMBULATORIAL		10.243.372,73	10.243.372,73
10.302.0123.0000.0000	ATENCAO ESPECIALIZADA A SAUDE		10.243.372,73	10.243.372,73
10.302.0123.1796.0000	AQUISICAO DE EQUIPAMENTOS, MOBILIARIOS E VEICULOS		778.525,50	778.525,50
10.302.0123.1796.0058	AQUISICAO DE EQUIPAMENTOS, MOBILIARIOS E VEICULOS		778.525,50	778.525,50
10.302.0123.2621.0000	MANUTENCAO DA REDE DE HOSPITAIS DO MUNICIPIO		9.464.847,23	9.464.847,23
10.302.0123.2621.0003	MANUTENCAO DA REDE DE HOSPITAIS DO MUNICIPIO		9.464.847,23	9.464.847,23
TOTAL			10.243.372,73	10.243.372,73

PREFEITURA MUNICIPAL DE FORTALEZA

25910 - HOSPITAL DISTRITAL EVANDRO AYRES DE MOURA

EXERCÍCIO DE 2020

ANEXO 9

ORÇAMENTO GERAL

DEMONSTRATIVO DAS DESPESAS POR ÓRGÃO E FUNÇÃO

	SEGURANCA PUBLICA	ASSISTENCIA SOCIAL	PREVIDENCIA SOCIAL	SAUDE
HOSPITAL DISTRITAL EVANDRO AYRES DE MOURA	-	-	-	10.243.372,73
TOTAL				10.243.372,73

PREFEITURA MUNICIPAL DE FORTALEZA

DEMONSTRATIVO DA RECEITA ORÇADA COM A ARRECADADA - ANEXO 10 DA LEI 4.320/64

25910 - HOSPITAL DISTRITAL EVANDRO AYRES DE MOURA

Exercício 2020

Código da Receita	Descrição da Receita	Previsão	Arrecadado	Diferença	
				Para Mais	Para Menos
1000000000	RECEITAS CORRENTES	451.083,00	6.043,77		445.039,23
1300000000	RECEITA PATRIMONIAL	451.083,00	6.043,77		445.039,23
1310000000	EXPLORACAO DO PATRIMONIO IMOBILIARIO DO ESTADO	160.000,00	5.340,00		154.660,00
1310020000	CONCESSAO, PERMISSAO, AUTORIZACAO OU CESSAO DO DIREITO DE USO DE BENS IMOVEIS PUBLICOS	160.000,00	5.340,00		154.660,00
1310021000	CONCESSAO, PERMISSAO, AUTORIZACAO OU CESSAO DO DIREITO DE USO DE BENS IMOVEIS PUBLICOS	160.000,00	5.340,00		154.660,00
1310021100	CONCESSAO, PERMISSAO, AUTORIZACAO OU CESSAO DO DIREITO DE USO DE BENS IMOVEIS PUBLICOS - PRINCIPAL	160.000,00	5.340,00		154.660,00
1320000000	VALORES MOBILIARIOS	291.083,00	703,77		290.379,23
1321000000	JUROS E CORRECOES MONETARIAS	291.083,00	703,77		290.379,23
1321001000	REMUNERACAO DE DEPOSITOS BANCARIOS	291.083,00	703,77		290.379,23
1321001100	REMUNERACAO DE DEPOSITOS BANCARIOS - PRINCIPAL	291.083,00	703,77		290.379,23
1321001105	REMUNERACAO DE DEPOSITOS BANCARIOS - VINCULADOS - FUNDO DE SAUDE	278.332,00	695,88		277.636,12
1321001107	REMUNERACAO DE DEPOSITOS BANCARIOS - VINCULADOS - ACOES E SERVICOS PUBLICOS DE SAUDE	12.751,00	-		12.751,00
1321001110	REMUNERACAO DE DEPOSITOS BANCARIOS - VINCULADOS - OUTROS	-	7,89	7,89	
Total:		451.083,00	6.043,77	-	445.039,23

PREFEITURA MUNICIPAL DE FORTALEZA

EXERCÍCIO DE 2020

ANEXO 11

ORÇAMENTO GERAL

25910 - HOSPITAL DISTRITAL EVANDRO AYRES DE MOURA

NATUREZA DA DESPESA

CÓDIGO	ESPECIFICAÇÃO	CRÉDITOS ORÇAMENTÁRIOS E SUPLEMENTARES	CRÉDITOS ESPECIAIS E EXTRAORDINÁRIOS	TOTAL	REALIZADA EMPENHADA NO ANO	DIFERENÇA SALDO A EMPENHAR
3.0.0.0.00	DESPESAS CORRENTES	9.516.251,00		9.516.251,00	9.464.847,23	51403,77
3.3.0.0.00	OUTRAS DESPESAS CORRENTES	9.516.251,00		9.516.251,00	9.464.847,23	51403,77
4.0.0.0.00	DESPESAS DE CAPITAL	802.624,00		802.624,00	778.525,50	24.098,50
4.4.0.0.00	INVESTIMENTOS	802.624,00		802.624,00	778.525,50	24.098,50
	TOTAL	10.318.875,00		10.318.875,00	10.243.372,73	75.502,27

BALANÇO ORÇAMENTÁRIO

25910 - HOSPITAL DISTRITAL EVANDRO AYRES DE MOURA

EXERCÍCIO: 2020 PERÍODO (ATÉ MÊS): DEZEMBRO

RECEITAS ORÇAMENTÁRIAS	PREVISÃO INICIAL (a)	PREVISÃO ATUALIZADA (b)	RECEITAS REALIZADAS (c)	SALDO (d) = (c-b)
RECEITAS CORRENTES (I)	451.083,00	451.083,00	6.043,77	(445.039,23)
Impostos, Taxas e Contribuições de Melhoria	-	-	-	-
Receita de Contribuições	-	-	-	-
Receita Patrimonial	451.083,00	451.083,00	6.043,77	(445.039,23)
Receita Agropecuária	-	-	-	-
Receita Industrial	-	-	-	-
Receita de Serviços	-	-	-	-
Transferências Correntes	-	-	-	-
Outras Receitas Correntes	-	-	-	-
RECEITAS DE CAPITAL (II)	-	-	-	-
Operações de Crédito	-	-	-	-
Alienação de Bens	-	-	-	-
Amortização de Empréstimos	-	-	-	-
Transferências de Capital	-	-	-	-
Outras Receitas de Capital	-	-	-	-
SUBTOTAL DAS RECEITAS (III) = (I + II)	451.083,00	451.083,00	6.043,77	(445.039,23)
OPERAÇÕES DE CRÉDITO / REFINANCIAMENTO (IV)	-	-	-	-
Operações de Crédito Internas	-	-	-	-
Mobiliária	-	-	-	-
Contratual	-	-	-	-
Operações de Crédito Externas	-	-	-	-
Mobiliária	-	-	-	-
Contratual	-	-	-	-
SUBTOTAL COM REFINANCIAMENTO (V) = (III + IV)	451.083,00	451.083,00	6.043,77	(445.039,23)
REPASSES RECEBIDOS (VI)	8.158.917,00	9.867.792,00	11.536.338,13	1.668.546,13
DÉFICIT (VII)	-	-	-	-
TOTAL (VIII) = (V + VI + VII)	8.610.000,00	10.318.875,00	11.542.381,90	1.223.506,90
SALDOS DE EXERCÍCIOS ANTERIORES (UTILIZADOS PARA CRÉDITOS ADICIONAIS)	-	-	-	-
Recursos Arrecadados em Exercícios Anteriores	-	-	-	-
Superávit Financeiro	-	-	-	-
Reabertura de Créditos Adicionais	-	-	-	-

BALANÇO ORÇAMENTÁRIO

25910 - HOSPITAL DISTRITAL EVANDRO AYRES DE MOURA

EXERCÍCIO: 2020 PERÍODO (ATÉ MÊS): DEZEMBRO

DESPESAS ORÇAMENTÁRIAS	DOTAÇÃO INICIAL (e)	DOTAÇÃO ATUALIZADA (f)	DESPESAS EMPENHADAS (g)	DESPESAS LIQUIDADAS (h)	DESPESAS PAGAS (i)	SALDO DA DOTAÇÃO (j) = (f-g)
DESPESAS CORRENTES (IX)	8.510.000,00	9.516.251,00	9.464.847,23	9.245.592,15	9.106.318,23	51.403,77
Pessoal e Encargos Sociais	-	-	-	-	-	-
Juros e Encargos da Dívida	-	-	-	-	-	-
Outras Despesas Correntes	8.510.000,00	9.516.251,00	9.464.847,23	9.245.592,15	9.106.318,23	51.403,77
DESPESAS DE CAPITAL (X)	100.000,00	802.624,00	778.525,50	778.525,50	778.525,50	24.098,50
Investimentos	100.000,00	802.624,00	778.525,50	778.525,50	778.525,50	24.098,50
Inversões Financeiras	-	-	-	-	-	-
Amortização da Dívida	-	-	-	-	-	-
RESERVA DE CONTINGÊNCIA (XI)	-	-	-	-	-	-
SUBTOTAL DAS DESPESAS (XII) = (IX+X+XI)	8.610.000,00	10.318.875,00	10.243.372,73	10.024.117,65	9.884.843,73	75.502,27
AMORTIZAÇÃO DA DÍV. / REFINANCIAMENTO (XIII)	-	-	-	-	-	-
Amortização da Dívida Interna	-	-	-	-	-	-
Dívida Mobiliária	-	-	-	-	-	-
Outras Dívidas	-	-	-	-	-	-
Amortização da Dívida Externa	-	-	-	-	-	-
Dívida Mobiliária	-	-	-	-	-	-
Outras Dívidas	-	-	-	-	-	-
SUBTOTAL C/ REFINANCIAMENTO (XIV) = (XII+XIII)	8.610.000,00	10.318.875,00	10.243.372,73	10.024.117,65	9.884.843,73	75.502,27
REPASSES CONCEDIDOS (XV)	-	-	-	-	-	-
SUPERÁVIT (XVI)	-	-	1.299.009,17	-	-	(1.299.009,17)
TOTAL (XVII) = (XIV + XV + XVI)	8.610.000,00	10.318.875,00	11.542.381,90	10.024.117,65	9.884.843,73	(1.223.506,90)
RESERVA DO RPPS	-	-	-	-	-	-

BALANÇO ORÇAMENTÁRIO

25910 - HOSPITAL DISTRITAL EVANDRO AYRES DE MOURA

EXERCÍCIO: 2020 PERÍODO (ATÉ MÊS): DEZEMBRO

RESTOS A PAGAR NÃO PROCESSADOS						
RESTOS A PAGAR NÃO PROCESSADOS	INSCRITOS		LIQUIDADOS (c)	PAGOS (d)	CANCELADOS (e)	SALDO (f) = (a + b - d - e)
	EM EXERCÍCIOS ANTERIORES (a)	EM 31 DEZ. EXER. ANTERIOR (b)				
DESPEAS CORRENTES	26,00	566.243,82	438.904,47	438.904,47	111.907,35	15.458,00
Pessoal e Encargos Sociais	-	-	-	-	-	-
Juros e Encargos da Dívida	-	-	-	-	-	-
Outras Despesas Correntes	26,00	566.243,82	438.904,47	438.904,47	111.907,35	15.458,00
DESPEAS DE CAPITAL	-	-	-	-	-	-
Investimentos	-	-	-	-	-	-
Inversões Financeiras	-	-	-	-	-	-
Amortização da Dívida	-	-	-	-	-	-
TOTAL	26,00	566.243,82	438.904,47	438.904,47	111.907,35	15.458,00

RESTOS A PAGAR PROCESSADOS E NÃO PROCESSADOS LIQUIDADOS					
RESTOS A PAGAR PROCESSADOS	INSCRITOS		PAGOS (c)	CANCELADOS (d)	SALDO (e) = (a + b - c - d)
	EM EXERCÍCIOS ANTERIORES (a)	EM 31 DEZ. EXER. ANTERIOR (b)			
DESPEAS CORRENTES	4.522,15	1.070.331,44	1.068.973,44	4.522,15	1.358,00
Pessoal e Encargos Sociais	-	-	-	-	-
Juros e Encargos da Dívida	-	-	-	-	-
Outras Despesas Correntes	4.522,15	1.070.331,44	1.068.973,44	4.522,15	1.358,00
DESPEAS DE CAPITAL	-	-	-	-	-
Investimentos	-	-	-	-	-
Inversões Financeiras	-	-	-	-	-
Amortização da Dívida	-	-	-	-	-
TOTAL	4.522,15	1.070.331,44	1.068.973,44	4.522,15	1.358,00

BALANÇO FINANCEIRO

25910 - HOSPITAL DISTRITAL EVANDRO AYRES DE MOURA

EXERCÍCIO: 2020 SITUAÇÃO: EMPENHADO PERÍODO (ATÉ MÊS): DEZEMBRO

INGRESSOS	Exercício Atual	Exercício Anterior
Receita Orçamentária (I)	6.043,77	4.947,81
Ordinária	-	-
Vinculada	6.043,77	4.947,81
Recursos Vinculados à Saúde	6.035,88	4.919,44
Outras Destinações de Recursos	7,89	28,37
Recursos de Alienação de Bens	7,89	28,37
Transferências Financeiras Recebidas (II)	11.536.338,13	8.021.205,58
Transferências Recebidas para a Execução Orçamentária	11.536.338,13	8.021.205,58
Recebimentos Extraorçamentários (III)	426.030,10	1.676.484,04
Inscrição de Restos a Pagar Não Processados	219.255,08	566.243,82
Inscrição de Restos a Pagar Processados	139.273,92	1.070.331,44
Depósitos Restituíveis e Valores Vinculados	67.501,10	39.908,78
Saldo do Exercício Anterior (IV)	28.805,28	532.256,71
Caixa e Equivalentes de Caixa	28.805,28	532.256,71
TOTAL (V) = (I+II+III+IV)	11.997.217,28	10.234.894,14
DISPÊNDIOS	Exercício Atual	Exercício Anterior
Despesa Orçamentária (VI)	10.243.372,73	8.251.202,10
Ordinária	-	-
Vinculada	10.243.372,73	8.251.202,10
Recursos Destinados à Saúde	10.243.372,73	8.251.202,10
Outras Destinações de Recursos	-	-
Transferências Financ. Concedidas (VII)	-	-
Pagamentos Extra Orçamentários (VIII)	1.575.379,01	1.954.886,76
Pagamentos de Restos a Pagar Não Processados	438.904,47	661.527,85
Pagamentos de Restos a Pagar Processados	1.068.973,44	1.253.450,13
Depósitos Restituíveis e Valores Vinculados	67.501,10	39.908,78
Saldo para o Exercício Seguinte (IX)	178.465,54	28.805,28
Caixa e Equivalentes de Caixa	178.465,54	28.805,28
TOTAL (X) = (VI+VII+VIII+IX)	11.997.217,28	10.234.894,14

BALANÇO PATRIMONIAL

25910 - HOSPITAL DISTRITAL EVANDRO AYRES DE MOURA

EXERCÍCIO: 2020

PERÍODO (MÊS): DEZEMBRO

ATIVO	Exercício Atual	Exercício Anterior
ATIVO CIRCULANTE	11.673.793,78	1.712.749,60
Caixa e Equivalentes de Caixa	178.465,54	28.805,28
Estoques	11.495.328,24	1.683.944,32
ATIVO NÃO-CIRCULANTE	6.528.325,77	1.035.558,38
Imobilizado	6.528.325,77	1.035.558,38
TOTAL DO ATIVO	18.202.119,55	2.748.307,98

PASSIVO E PATRIMÔNIO LÍQUIDO	Exercício Atual	Exercício Anterior
PASSIVO CIRCULANTE	156.089,92	1.116.577,36
Fornecedores e Contas a Pagar a Curto Prazo	156.089,92	1.116.577,36
PASSIVO NÃO-CIRCULANTE	-	-
TOTAL DO PASSIVO	156.089,92	1.116.577,36
PATRIMÔNIO LÍQUIDO	Exercício Atual	Exercício Anterior
Resultados Acumulados	18.046.029,63	1.631.730,62
Resultado do Exercício	16.540.894,71	514.630,71
Resultado de Exercícios Anteriores	1.631.730,62	(41.155,06)
Ajustes de Exercícios Anteriores	(126.595,70)	1.158.254,97
TOTAL DO PATRIMÔNIO LÍQUIDO	18.046.029,63	1.631.730,62
TOTAL DO PASSIVO E PATRIMÔNIO LÍQUIDO	18.202.119,55	2.748.307,98

QUADRO DOS ATIVOS E PASSIVOS FINANCEIROS E PERMANENTES (LEI 4.320/64)

EXERCÍCIO: 2020		PERÍODO(MÊS): DEZEMBRO	
ATIVO (I)		Exercício Atual	Exercício Anterior
ATIVO FINANCEIRO		178.465,54	28.805,28
ATIVO PERMANENTE		18.023.654,01	2.719.502,70
TOTAL DO ATIVO		18.202.119,55	2.748.307,98
PASSIVO (II)		Exercício Atual	Exercício Anterior
PASSIVO FINANCEIRO		375.345,00	1.641.123,41
PASSIVO PERMANENTE		-	-
TOTAL DO PASSIVO		375.345,00	1.641.123,41
SALDO PATRIMONIAL		17.826.774,55	1.107.184,57

QUADRO DAS CONTAS DE COMPENSAÇÃO (LEI 4.320/64)

EXERCÍCIO: 2020		PERÍODO(MÊS): DEZEMBRO	
ATOS POTENCIAIS ATIVOS		Exercício Atual	Exercício Anterior
TOTAL DOS ATOS POTENCIAIS ATIVOS		-	-
ATOS POTENCIAIS PASSIVOS		Exercício Atual	Exercício Anterior
Obrigações Contratuais		26.090.184,02	27.208.388,52
TOTAL DOS ATOS POTENCIAIS PASSIVOS		26.090.184,02	27.208.388,52

QUADRO DO SUPERÁVIT / DÉFICIT FINANCEIRO (LEI 4.320/64)

EXERCÍCIO: 2020		PERÍODO(MÊS): DEZEMBRO	
DESTINAÇÃO DE RECURSOS		Exercício Atual	Exercício Anterior
Transferência de Recursos do Sistema Único de Saúde - SUS		(198.486,40)	(1.613.917,18)
Recursos de Alienação de Bens/Ativos		1.606,94	1.599,05
Total		(196.879,46)	(1.612.318,13)

DEMONSTRAÇÃO DAS VARIAÇÕES PATRIMONIAIS

25910 - HOSPITAL DISTRITAL EVANDRO AYRES DE MOURA

EXERCÍCIO: 2020

PERÍODO (ATÉ MÊS): DEZEMBRO

A. QUADRO PRINCIPAL	NOTA	Exercício Atual	Exercício Anterior
VARIAÇÕES PATRIMONIAIS AUMENTATIVAS (I)		42.107.702,96	8.085.987,75
IMPOSTOS, TAXAS E CONTRIBUIÇÕES DE MELHORIA	I	-	-
CONTRIBUIÇÕES	II	-	-
EXPLORAÇÃO E VENDA DE BENS, SERVIÇOS E DIREITOS	III	5.340,00	1.780,00
VARIAÇÕES PATRIMONIAIS AUMENTATIVAS FINANCEIRAS	IV	703,77	3.167,81
TRANSFERÊNCIAS E DELEGAÇÕES RECEBIDAS	V	16.764.204,48	8.078.732,94
VALORIZAÇÃO E GANHOS COM ATIVOS E DESINCORPORAÇÃO DE PASSIVOS	VI	25.337.454,71	2.307,00
OUTRAS VARIAÇÕES PATRIMONIAIS AUMENTATIVAS	VII	-	-
VARIAÇÃO PATRIMONIAL DIMINUTIVA (II)		25.566.808,25	7.571.357,04
PESSOAL E ENCARGOS	VIII	-	-
BENEFÍCIOS PREVIDENCIÁRIOS E ASSISTENCIAIS	IX	-	-
USO DE BENS, SERVIÇOS E CONSUMO DE CAPITAL FIXO	X	24.837.105,34	7.558.000,46
VPD - VARIAÇÕES PATRIMONIAIS DIMINUTIVAS FINANCEIRAS	XI	-	-
TRANSFERÊNCIAS E DELEGAÇÕES CONCEDIDAS	XII	317.411,13	13.356,58
DESVALORIZAÇÃO E PERDA DE ATIVOS	XIII	292.612,24	-
TRIBUTÁRIAS	XIV	-	-
CUSTO DAS MERCADORIAS E DOS PRODUTOS VENDIDOS, E DOS SERVIÇOS PRESTADOS	XV	-	-
OUTRAS VARIAÇÕES PATRIMONIAIS DIMINUTIVAS	XVI	119.679,54	-
RESULTADO PATRIMONIAL DO PERÍODO (I-II)		16.540.894,71	514.630,71

PREFEITURA MUNICIPAL DE FORTALEZA
DEMONSTRATIVO DA DÍVIDA FLUTUANTE - ANEXO 17 DA LEI 4.320
25910 - HOSPITAL DISTRITAL EVANDRO AYRES DE MOURA

EXERCÍCIO: 2020 PERÍODO(ATÉ MÊS): DEZEMBRO

DESCRIÇÃO	SALDO ANTERIOR	MOVIMENTAÇÃO DO EXERCÍCIO			SALDO PARA O EXERCÍCIO SEGUINTE
		INSCRIÇÃO / REC. EXTRA-ORÇ.	BAIXA / DESP. EXTRA-ORÇ.	PRESCRIÇÃO / CANCELAMENTO	
RESTOS A PAGAR	1.641.123,41	358.529,00	1.507.877,91	116.429,50	375.345,00
DEPÓSITOS E CAUÇÕES	-	-	-	-	-
CONSIGNAÇÕES	-	67.501,10	67.501,10	-	-
INSS	-	-	-	-	-
ISS	-	32.258,68	32.258,68	-	-
IRRF	-	35.242,42	35.242,42	-	-
IPM	-	-	-	-	-
OUTRAS CONSIGNAÇÕES	-	-	-	-	-
TOTAL	1.641.123,41	426.030,10	1.575.379,01	116.429,50	375.345,00

DEMONSTRAÇÃO DO FLUXO DE CAIXA

25910 - HOSPITAL DISTRITAL EVANDRO AYRES DE MOURA

EXERCÍCIO: 2020

PERÍODO (ATÉ MÊS): DEZEMBRO

A. QUADRO PRINCIPAL	EXERCÍCIO ATUAL	EXERCÍCIO ANTERIOR
FLUXOS DE CAIXA DAS ATIVIDADES OPERACIONAIS (I)	928.185,76	(495.589,68)
INGRESSOS	11.609.883,00	8.066.062,17
Receita Patrimonial	5.340,00	1.780,00
Remuneração das Disponibilidades	703,77	3.167,81
Outras Receitas/Ingressos Operacionais	11.603.839,23	8.061.114,36
Recebimentos de Consignações	67.501,10	39.908,78
Transferências Financeiras Recebidas	11.536.338,13	8.021.205,58
DESEMBOLSOS	10.681.697,24	8.561.651,85
Pessoal e Outras Despesas	10.614.196,14	8.521.743,07
Outros Desembolsos Operacionais	67.501,10	39.908,78
Pagamentos de Consignações	67.501,10	39.908,78
FLUXOS DE CAIXA DAS ATIVIDADES DE INVESTIMENTO (II)	(778.525,50)	(7.861,75)
INGRESSOS	-	-
DESEMBOLSOS	778.525,50	7.861,75
FLUXOS DE CAIXA DAS ATIVIDADES DE FINANCIAMENTO (III)	-	-
INGRESSOS	-	-
DESEMBOLSOS	-	-
GERAÇÃO LÍQUIDA DE CAIXA E EQUIVALENTE DE CAIXA (I+II+III)	149.660,26	(503.451,43)
CAIXA E EQUIVALENTE DE CAIXA INICIAL	28.805,28	532.256,71
CAIXA E EQUIVALENTE DE CAIXA FINAL	178.465,54	28.805,28
B. QUADRO DE TRANSFERÊNCIAS RECEBIDAS E CONCEDIDAS	EXERCÍCIO ATUAL	EXERCÍCIO ANTERIOR
Total das Transferências Recebidas	-	-
Total das Transferências Concedidas	-	-
C. QUADRO DE DESEMBOLSOS DE PESSOAL E DEMAIS DESPESAS POR FUNÇÃO	EXERCÍCIO ATUAL	EXERCÍCIO ANTERIOR
Saúde	10.614.196,14	8.521.743,07
Total dos Desembolsos de Pessoal e Demais Despesas por Função	10.614.196,14	8.521.743,07
D. QUADRO DE JUROS E ENCARGOS DA DÍVIDA	EXERCÍCIO ATUAL	EXERCÍCIO ANTERIOR
Total dos Juros e Encargos da Dívida	-	-



Prefeitura de
Fortaleza

**HOSPITAL DISTRITAL MARIA JOSE
BARROSO DE OLIVEIRA
UNIDADE ORÇAMENTÁRIA 25 911**

DEMONSTRATIVO DA RECEITA E DESPESA SEGUNDO AS CATERGORIAS ECONOMICAS - ANEXO 01 DA LEI 4.320/64
25911 - HOSPITAL DISTRITAL MARIA JOSE BARROSO DE OLIVEIRA

EXERCÍCIO: 2020 PERÍODO(ATÉ MÊS): DEZEMBRO

RECEITAS		DESPESAS	
RECEITAS CORRENTES	14.626,24	DESPESAS CORRENTES	7.340.681,39
Impostos, Taxas, Contribuições de Melhoria	-	Pessoal e Encargos Sociais	-
Receita de Contribuições	-	Juros e Encargos da Dívida	-
Receita Patrimonial	14.626,24	Outras Despesas Correntes	7.340.681,39
Receita Agropecuária	-		
Receita Industrial	-		
Receita de Serviços	-		
Transferências Correntes	-		
Outras Receitas Correntes	-		
Dedução para Formação do FUNDEB	-		
SUPERÁVIT CORRENTE	-	DÉFICIT CORRENTE	7.326.055,15
RECEITAS DE CAPITAL	-	DESPESAS DE CAPITAL	498.909,50
Operações de Crédito	-	Investimento	498.909,50
Alienação de Bens	-	Inversões Financeira	-
Amortizações de Empréstimos	-	Amortização da Dívida	-
Transferências de Capital	-		
Outras Receitas de Capital	-		
REPASSE RECEBIDO	7.987.475,33	REPASSE CONCEDIDO	-
TOTAL DA RECEITA	8.002.101,57	TOTAL DA DESPESA	7.839.590,89
DÉFICIT	-	SUPERÁVIT	162.510,68
TOTAL	8.002.101,57	TOTAL	8.002.101,57

RESUMO

RECEITAS		DESPESAS	
RECEITAS CORRENTES	14.626,24	DESPESAS CORRENTES	7.340.681,39
RECEITAS DE CAPITAL	-	DESPESAS DE CAPITAL	498.909,50
REPASSE RECEBIDO	7.987.475,33	REPASSE CONCEDIDO	-
DÉFICIT	-	SUPERÁVIT	162.510,68
TOTAL	8.002.101,57	TOTAL	8.002.101,57

PREFEITURA MUNICIPAL DE FORTALEZA

EXERCÍCIO DE 2020

ANEXO 2

ORÇAMENTO GERAL

25911 - HOSPITAL DISTRITAL MARIA JOSE BARROSO DE OLIVEIRA

NATUREZA DA DESPESA

CÓDIGO	ESPECIFICAÇÃO	ELEMENTO	MODALIDADE	CATEGORIA / GRUPO
3.0.0.0.00	DESPESAS CORRENTES			7.340.681,39
3.3.0.0.00	OUTRAS DESPESAS CORRENTES			7.340.681,39
3.3.9.0.00	APLICACOES DIRETAS		7.340.681,39	
3.3.9.0.30	MATERIAL DE CONSUMO	4.407.148,33		
3.3.9.0.39	OUTROS SERVICOS DE TERCEIROS - PESSOA JURIDICA	2.556.492,82		
3.3.9.0.40	SERVICOS DE TECNOLOGIA DA INFORM AÇÃO E COM UNICACAO - PESSOA JURIDICA	224,00		
3.3.9.0.92	DESPESAS DE EXERCICIOS ANTERIORES	230.303,02		
3.3.9.0.93	INDENIZACOES E RESTITUICOES	146.513,22		
4.0.0.0.00	DESPESAS DE CAPITAL			498.909,50
4.4.0.0.00	INVESTIMENTOS			498.909,50
4.4.9.0.00	APLICACOES DIRETAS		498.909,50	
4.4.9.0.52	EQUIPAMENTOS E MATERIAL PERMANENTE	498.909,50		
TOTAL				7.839.590,89

PREFEITURA MUNICIPAL DE FORTALEZA

EXERCÍCIO DE 2020

ANEXO 6

ORÇAMENTO GERAL

25911 - HOSPITAL DISTRITAL MARIA JOSE BARROSO DE OLIVEIRA

PROGRAMA DE TRABALHO

CÓDIGO	ESPECIFICAÇÃO	OPERAÇÃO ESPECIAL	PROJETO	ATIVIDADE	TOTAL
10.000.0000.0000.0000	SAUDE		498.909,50	7.340.681,39	7.839.590,89
10.302.0000.0000.0000	ASSISTENCIA HOSPITALAR E AMBULATORIAL		498.909,50	7.340.681,39	7.839.590,89
10.302.0123.0000.0000	ATENCAO ESPECIALIZADA A SAUDE		498.909,50	7.340.681,39	7.839.590,89
10.302.0123.1796.0000	AQUISICAO DE EQUIPAMENTOS, MOBILIARIOS E VEICULOS		498.909,50		498.909,50
10.302.0123.1796.0059	AQUISICAO DE EQUIPAMENTOS, MOBILIARIOS E VEICULOS		498.909,50		498.909,50
10.302.0123.26210000	MANUTENCAO DA REDE DE HOSPITAIS DO MUNICIPIO			7.340.681,39	7.340.681,39
10.302.0123.26210004	MANUTENCAO DA REDE DE HOSPITAIS DO MUNICIPIO			7.340.681,39	7.340.681,39
TOTAL			498.909,50	7.340.681,39	7.839.590,89

PREFEITURA MUNICIPAL DE FORTALEZA

EXERCÍCIO DE 2020

ANEXO 7

ORÇAMENTO GERAL

25911 - HOSPITAL DISTRITAL MARIA JOSE BARROSO DE OLIVEIRA

PROGRAMA DE TRABALHO

CÓDIGO	ESPECIFICAÇÃO	OPERAÇÃO ESPECIAL	PROJETO	ATIVIDADE	TOTAL
10.000.0000.0000.0000	SAUDE		498.909,50	7.340.681,39	7.839.590,89
10.302.0000.0000.0000	ASSISTENCIA HOSPITALAR E AMBULATORIAL		498.909,50	7.340.681,39	7.839.590,89
10.302.0123.0000.0000	ATENCAO ESPECIALIZADA A SAUDE		498.909,50	7.340.681,39	7.839.590,89
10.302.0123.1796.0000	AQUISICAO DE EQUIPAMENTOS, MOBILIARIOS E VEICULOS		498.909,50		498.909,50
10.302.0123.1796.0059	AQUISICAO DE EQUIPAMENTOS, MOBILIARIOS E VEICULOS		498.909,50		498.909,50
10.302.0123.2621.0000	MANUTENCAO DA REDE DE HOSPITAIS DO MUNICIPIO			7.340.681,39	7.340.681,39
10.302.0123.2621.0004	MANUTENCAO DA REDE DE HOSPITAIS DO MUNICIPIO			7.340.681,39	7.340.681,39
TOTAL			498.909,50	7.340.681,39	7.839.590,89

PREFEITURA MUNICIPAL DE FORTALEZA

EXERCÍCIO DE 2020

ANEXO 8

ORÇAMENTO GERAL

25911 - HOSPITAL DISTRITAL MARIA JOSE BARROSO DE OLIVEIRA

PROGRAMA DE TRABALHO

CÓDIGO	ESPECIFICAÇÃO	ORDINÁRIO	VINCULADO	TOTAL
10.000.0000.0000.0000	SAUDE		7.839.590,89	7.839.590,89
10.302.0000.0000.0000	ASSISTENCIA HOSPITALAR E AMBULATORIAL		7.839.590,89	7.839.590,89
10.302.0123.0000.0000	ATENCAO ESPECIALIZADA A SAUDE		7.839.590,89	7.839.590,89
10.302.0123.1796.0000	AQUISICAO DE EQUIPAMENTOS, MOBILIARIOS E VEICULOS		498.909,50	498.909,50
10.302.0123.1796.0059	AQUISICAO DE EQUIPAMENTOS, MOBILIARIOS E VEICULOS		498.909,50	498.909,50
10.302.0123.2621.0000	MANUTENCAO DA REDE DE HOSPITAIS DO MUNICIPIO		7.340.681,39	7.340.681,39
10.302.0123.2621.0004	MANUTENCAO DA REDE DE HOSPITAIS DO MUNICIPIO		7.340.681,39	7.340.681,39
TOTAL			7.839.590,89	7.839.590,89

PREFEITURA MUNICIPAL DE FORTALEZA

25911 - HOSPITAL DISTRITAL MARIA JOSE BARROSO DE OLIVEIRA

EXERCÍCIO DE 2020

ANEXO 9

ORÇAMENTO GERAL

DEMONSTRATIVO DAS DESPESAS POR ÓRGÃO E FUNÇÃO

	SEGURANCA PUBLICA	ASSISTENCIA SOCIAL	PREVIDENCIA SOCIAL	SAUDE
HOSPITAL DISTRITAL MARIA JOSE BARROSO DE OLIVEIRA	-	-	-	7.839.590,89
TOTAL				7.839.590,89

PREFEITURA MUNICIPAL DE FORTALEZA

DEMONSTRATIVO DA RECEITA ORÇADA COM A ARRECADADA - ANEXO 10 DA LEI 4.320/64

25911 - HOSPITAL DISTRITAL MARIA JOSE BARROSO DE OLIVEIRA

Exercício 2020

Código da Receita	Descrição da Receita	Previsão	Arrecadado	Diferença	
				Para Mais	Para Menos
1000000000	RECEITAS CORRENTES	451.083,00	14.626,24		436.456,76
1300000000	RECEITA PATRIMONIAL	451.083,00	14.626,24		436.456,76
1310000000	EXPLORACAO DO PATRIMONIO IMOBILIARIO DO ESTADO	160.000,00	14.098,00		145.902,00
1310020000	CONCESSAO, PERMISSAO, AUTORIZACAO OU CESSAO DO DIREITO DE USO DE BENS IMOVEIS PUBLICOS	160.000,00	14.098,00		145.902,00
1310021000	CONCESSAO, PERMISSAO, AUTORIZACAO OU CESSAO DO DIREITO DE USO DE BENS IMOVEIS PUBLICOS	160.000,00	14.098,00		145.902,00
1310021100	CONCESSAO, PERMISSAO, AUTORIZACAO OU CESSAO DO DIREITO DE USO DE BENS IMOVEIS PUBLICOS - PRINCIPAL	160.000,00	14.098,00		145.902,00
1320000000	VALORES MOBILIARIOS	291.083,00	528,24		290.554,76
1321000000	JUROS E CORRECOES MONETARIAS	291.083,00	528,24		290.554,76
1321001000	REMUNERACAO DE DEPOSITOS BANCARIOS	291.083,00	528,24		290.554,76
1321001100	REMUNERACAO DE DEPOSITOS BANCARIOS - PRINCIPAL	291.083,00	528,24		290.554,76
1321001105	REMUNERACAO DE DEPOSITOS BANCARIOS - VINCULADOS - FUNDO DE SAUDE	278.332,00	240,46		278.091,54
1321001107	REMUNERACAO DE DEPOSITOS BANCARIOS - VINCULADOS - ACOES E SERVICOS PUBLICOS DE SAUDE	12.751,00	285,80		12.465,20
1321001110	REMUNERACAO DE DEPOSITOS BANCARIOS - VINCULADOS - OUTROS	-	1,98	1,98	
1900000000	OUTRAS RECEITAS CORRENTES	-	-		
1990000000	DEMAIS RECEITAS CORRENTES	-	-		
1990990000	OUTRAS RECEITAS	-	-		
1990991000	OUTRAS RECEITAS - PRIMARIAS	-	-		
1990991100	OUTRAS RECEITAS - PRIMARIAS - PRINCIPAL	-	-		
Total:		451.083,00	14.626,24	-	436.456,76

PREFEITURA MUNICIPAL DE FORTALEZA

EXERCÍCIO DE 2020

ANEXO 11

ORÇAMENTO GERAL

25911 - HOSPITAL DISTRITAL MARIA JOSE BARROSO DE OLIVEIRA

NATUREZA DA DESPESA

CÓDIGO	ESPECIFICAÇÃO	CRÉDITOS ORÇAMENTÁRIOS E SUPLEMENTARES	CRÉDITOS ESPECIAIS E EXTRAORDINÁRIOS	TOTAL	REALIZADA EMPENHADA NO ANO	DIFERENÇA SALDO A EMPENHAR
3.0.0.0.00	DESPESAS CORRENTES	7.424.912,00		7.424.912,00	7.340.681,39	84.230,61
3.3.0.0.00	OUTRAS DESPESAS CORRENTES	7.424.912,00		7.424.912,00	7.340.681,39	84.230,61
4.0.0.0.00	DESPESAS DE CAPITAL	501.913,00		501.913,00	498.909,50	3.003,50
4.4.0.0.00	INVESTIMENTOS	501.913,00		501.913,00	498.909,50	3.003,50
	TOTAL	7.926.825,00		7.926.825,00	7.839.590,89	87.234,11

BALANÇO ORÇAMENTÁRIO

25911 - HOSPITAL DISTRITAL MARIA JOSE BARROSO DE OLIVEIRA

EXERCÍCIO: 2020 PERÍODO (ATÉ MÊS): DEZEMBRO

RECEITAS ORÇAMENTÁRIAS	PREVISÃO INICIAL (a)	PREVISÃO ATUALIZADA (b)	RECEITAS REALIZADAS (c)	SALDO (d) = (c-b)
RECEITAS CORRENTES (I)	451.083,00	451.083,00	14.626,24	(436.456,76)
Impostos, Taxas e Contribuições de Melhoria	-	-	-	-
Receita de Contribuições	-	-	-	-
Receita Patrimonial	451.083,00	451.083,00	14.626,24	(436.456,76)
Receita Agropecuária	-	-	-	-
Receita Industrial	-	-	-	-
Receita de Serviços	-	-	-	-
Transferências Correntes	-	-	-	-
Outras Receitas Correntes	-	-	-	-
RECEITAS DE CAPITAL (II)	-	-	-	-
Operações de Crédito	-	-	-	-
Alienação de Bens	-	-	-	-
Amortização de Empréstimos	-	-	-	-
Transferências de Capital	-	-	-	-
Outras Receitas de Capital	-	-	-	-
SUBTOTAL DAS RECEITAS (III) = (I + II)	451.083,00	451.083,00	14.626,24	(436.456,76)
OPERAÇÕES DE CRÉDITO / REFINANCIAMENTO (IV)	-	-	-	-
Operações de Crédito Internas	-	-	-	-
Mobiliária	-	-	-	-
Contratual	-	-	-	-
Operações de Crédito Externas	-	-	-	-
Mobiliária	-	-	-	-
Contratual	-	-	-	-
SUBTOTAL COM REFINANCIAMENTO (V) = (III + IV)	451.083,00	451.083,00	14.626,24	(436.456,76)
REPASSES RECEBIDOS (VI)	6.338.917,00	7.475.742,00	7.987.475,33	511.733,33
DÉFICIT (VII)	-	-	-	-
TOTAL (VIII) = (V + VI + VII)	6.790.000,00	7.926.825,00	8.002.101,57	75.276,57
SALDOS DE EXERCÍCIOS ANTERIORES (UTILIZADOS PARA CRÉDITOS ADICIONAIS)	-	-	-	-
Recursos Arrecadados em Exercícios Anteriores	-	-	-	-
Superávit Financeiro	-	-	-	-
Reabertura de Créditos Adicionais	-	-	-	-

BALANÇO ORÇAMENTÁRIO

25911 - HOSPITAL DISTRITAL MARIA JOSE BARROSO DE OLIVEIRA

EXERCÍCIO: 2020 PERÍODO (ATÉ MÊS): DEZEMBRO

DESPESAS ORÇAMENTÁRIAS	DOTAÇÃO INICIAL (e)	DOTAÇÃO ATUALIZADA (f)	DESPESAS EMPENHADAS (g)	DESPESAS LIQUIDADAS (h)	DESPESAS PAGAS (i)	SALDO DA DOTAÇÃO (j) = (f-g)
DESPESAS CORRENTES (IX)	6.710.000,00	7.424.912,00	7.340.681,39	6.969.846,86	6.617.131,60	84.230,61
Pessoal e Encargos Sociais	-	-	-	-	-	-
Juros e Encargos da Dívida	-	-	-	-	-	-
Outras Despesas Correntes	6.710.000,00	7.424.912,00	7.340.681,39	6.969.846,86	6.617.131,60	84.230,61
DESPESAS DE CAPITAL (X)	80.000,00	501.913,00	498.909,50	307.242,84	307.242,84	3.003,50
Investimentos	80.000,00	501.913,00	498.909,50	307.242,84	307.242,84	3.003,50
Inversões Financeiras	-	-	-	-	-	-
Amortização da Dívida	-	-	-	-	-	-
RESERVA DE CONTINGÊNCIA (XI)	-	-	-	-	-	-
SUBTOTAL DAS DESPESAS (XII) = (IX+X+XI)	6.790.000,00	7.926.825,00	7.839.590,89	7.277.089,70	6.924.374,44	87.234,11
AMORTIZAÇÃO DA DÍV. / REFINANCIAMENTO (XIII)	-	-	-	-	-	-
Amortização da Dívida Interna	-	-	-	-	-	-
Dívida Mobiliária	-	-	-	-	-	-
Outras Dívidas	-	-	-	-	-	-
Amortização da Dívida Externa	-	-	-	-	-	-
Dívida Mobiliária	-	-	-	-	-	-
Outras Dívidas	-	-	-	-	-	-
SUBTOTAL C/ REFINANCIAMENTO (XIV) = (XII+XIII)	6.790.000,00	7.926.825,00	7.839.590,89	7.277.089,70	6.924.374,44	87.234,11
REPASSES CONCEDIDOS (XV)	-	-	-	-	-	-
SUPERÁVIT (XVI)	-	-	162.510,68	-	-	(162.510,68)
TOTAL (XVII) = (XIV + XV + XVI)	6.790.000,00	7.926.825,00	8.002.101,57	7.277.089,70	6.924.374,44	(75.276,57)
RESERVA DO RPPS	-	-	-	-	-	-

BALANÇO ORÇAMENTÁRIO

25911 - HOSPITAL DISTRITAL MARIA JOSE BARROSO DE OLIVEIRA

EXERCÍCIO: 2020 PERÍODO (ATÉ MÊS): DEZEMBRO

RESTOS A PAGAR NÃO PROCESSADOS						
RESTOS A PAGAR NÃO PROCESSADOS	INSCRITOS		LIQUIDADOS (c)	PAGOS (d)	CANCELADOS (e)	SALDO (f) = (a + b - d - e)
	EM EXERCÍCIOS ANTERIORES (a)	EM 31 DEZ. EXER. ANTERIOR (b)				
DESPESAS CORRENTES	-	401.038,73	374.861,41	374.861,41	26.177,32	-
Pessoal e Encargos Sociais	-	-	-	-	-	-
Juros e Encargos da Dívida	-	-	-	-	-	-
Outras Despesas Correntes	-	401.038,73	374.861,41	374.861,41	26.177,32	-
DESPESAS DE CAPITAL	-	-	-	-	-	-
Investimentos	-	-	-	-	-	-
Inversões Financeiras	-	-	-	-	-	-
Amortização da Dívida	-	-	-	-	-	-
TOTAL	-	401.038,73	374.861,41	374.861,41	26.177,32	-

RESTOS A PAGAR PROCESSADOS E NÃO PROCESSADOS LIQUIDADOS					
RESTOS A PAGAR PROCESSADOS	INSCRITOS		PAGOS (c)	CANCELADOS (d)	SALDO (e) = (a + b - c - d)
	EM EXERCÍCIOS ANTERIORES (a)	EM 31 DEZ. EXER. ANTERIOR (b)			
DESPESAS CORRENTES	-	387.416,50	387.416,50	-	-
Pessoal e Encargos Sociais	-	-	-	-	-
Juros e Encargos da Dívida	-	-	-	-	-
Outras Despesas Correntes	-	387.416,50	387.416,50	-	-
DESPESAS DE CAPITAL	-	-	-	-	-
Investimentos	-	-	-	-	-
Inversões Financeiras	-	-	-	-	-
Amortização da Dívida	-	-	-	-	-
TOTAL	-	387.416,50	387.416,50	-	-

BALANÇO FINANCEIRO

25911 - HOSPITAL DISTRITAL MARIA JOSE BARROSO DE OLIVEIRA

EXERCÍCIO: 2020 SITUAÇÃO: EMPENHADO PERÍODO (ATÉ MÊS): DEZEMBRO

INGRESSOS	Exercício Atual	Exercício Anterior
Receita Orçamentária (I)	14.626,24	24.727,59
Ordinária	-	-
Vinculada	14.626,24	24.727,59
Recursos Vinculados à Saúde	14.624,26	24.725,69
Outras Destinações de Recursos	1,98	1,90
Recursos de Alienação de Bens	1,98	1,90
Transferências Financeiras Recebidas (II)	7.987.475,33	6.627.252,47
Transferências Recebidas para a Execução Orçamentária	7.987.475,33	6.627.252,47
Recebimentos Extraorçamentários (III)	963.872,76	820.861,80
Inscrição de Restos a Pagar Não Processados	562.501,19	401.038,73
Inscrição de Restos a Pagar Processados	352.715,26	387.416,50
Depósitos Restituíveis e Valores Vinculados	48.656,31	32.406,57
Saldo do Exercício Anterior (IV)	65.294,04	94.746,22
Caixa e Equivalentes de Caixa	65.294,04	94.746,22
TOTAL (V) = (I+II+III+IV)	9.031.268,37	7.567.588,08
DISPÊNDIOS	Exercício Atual	Exercício Anterior
Despesa Orçamentária (VI)	7.839.590,89	6.824.705,32
Ordinária	-	-
Vinculada	7.839.590,89	6.824.705,32
Recursos Destinados à Saúde	7.839.590,89	6.824.705,32
Outras Destinações de Recursos	-	-
Transferências Financ. Concedidas (VII)	-	-
Pagamentos Extra Orçamentários (VIII)	810.934,22	677.588,72
Pagamentos de Restos a Pagar Não Processados	374.861,41	272.370,74
Pagamentos de Restos a Pagar Processados	387.416,50	372.811,41
Depósitos Restituíveis e Valores Vinculados	48.656,31	32.406,57
Saldo para o Exercício Seguinte (IX)	380.743,26	65.294,04
Caixa e Equivalentes de Caixa	380.743,26	65.294,04
TOTAL (X) = (VI+VII+VIII+IX)	9.031.268,37	7.567.588,08

BALANÇO PATRIMONIAL

25911 - HOSPITAL DISTRITAL MARIA JOSE BARROSO DE OLIVEIRA

EXERCÍCIO: 2020

PERÍODO (MÊS): DEZEMBRO

ATIVO	Exercício Atual	Exercício Anterior
ATIVO CIRCULANTE	1.098.601,63	726.533,69
Caixa e Equivalentes de Caixa	380.743,26	65.294,04
Estoques	717.858,37	661.239,65
ATIVO NÃO-CIRCULANTE	6.739.082,50	828.350,49
Imobilizado	6.739.082,50	828.350,49
TOTAL DO ATIVO	7.837.684,13	1.554.884,18

PASSIVO E PATRIMÔNIO LÍQUIDO	Exercício Atual	Exercício Anterior
PASSIVO CIRCULANTE	352.715,26	463.200,08
Fornecedores e Contas a Pagar a Curto Prazo	352.715,26	463.200,08
PASSIVO NÃO-CIRCULANTE	-	-
TOTAL DO PASSIVO	352.715,26	463.200,08
PATRIMÔNIO LÍQUIDO	Exercício Atual	Exercício Anterior
Resultados Acumulados	7.484.968,87	1.091.684,10
Resultado do Exercício	6.612.489,79	343.904,51
Resultado de Exercícios Anteriores	1.091.684,10	278.666,60
Ajustes de Exercícios Anteriores	(219.205,02)	469.112,99
TOTAL DO PATRIMÔNIO LÍQUIDO	7.484.968,87	1.091.684,10
TOTAL DO PASSIVO E PATRIMÔNIO LÍQUIDO	7.837.684,13	1.554.884,18

QUADRO DOS ATIVOS E PASSIVOS FINANCEIROS E PERMANENTES (LEI 4.320/64)

EXERCÍCIO: 2020	PERÍODO(MÊS): DEZEMBRO	
ATIVO (I)	Exercício Atual	Exercício Anterior
ATIVO FINANCEIRO	380.743,26	65.294,04
ATIVO PERMANENTE	7.456.940,87	1.489.590,14
TOTAL DO ATIVO	7.837.684,13	1.554.884,18
PASSIVO (II)	Exercício Atual	Exercício Anterior
PASSIVO FINANCEIRO	915.216,45	788.455,23
PASSIVO PERMANENTE	-	-
TOTAL DO PASSIVO	915.216,45	788.455,23
SALDO PATRIMONIAL	6.922.467,68	766.428,95

QUADRO DAS CONTAS DE COMPENSAÇÃO (LEI 4.320/64)

EXERCÍCIO: 2020	PERÍODO(MÊS): DEZEMBRO	
ATOS POTENCIAIS ATIVOS	Exercício Atual	Exercício Anterior
TOTAL DOS ATOS POTENCIAIS ATIVOS	-	-
ATOS POTENCIAIS PASSIVOS	Exercício Atual	Exercício Anterior
Obrigações Contratuais	37.627.395,73	34.729.804,11
TOTAL DOS ATOS POTENCIAIS PASSIVOS	37.627.395,73	34.729.804,11

QUADRO DO SUPERÁVIT / DÉFICIT FINANCEIRO (LEI 4.320/64)

EXERCÍCIO: 2020	PERÍODO(MÊS): DEZEMBRO	
DESTINAÇÃO DE RECURSOS	Exercício Atual	Exercício Anterior
Transferência de Recursos do Sistema Único de Saúde - SUS	(555.899,31)	(728.083,56)
Outros Recursos Destinados à Saúde	21.022,24	4.520,47
Recursos de Alienação de Bens/Ativos	403,88	401,90
Total	(534.473,19)	(723.161,19)

DEMONSTRAÇÃO DAS VARIAÇÕES PATRIMONIAIS

25911 - HOSPITAL DISTRITAL MARIA JOSE BARROSO DE OLIVEIRA

EXERCÍCIO: 2020

PERÍODO (ATÉ MÊS): DEZEMBRO

A. QUADRO PRINCIPAL	NOTA	Exercício Atual	Exercício Anterior
VARIAÇÕES PATRIMONIAIS AUMENTATIVAS (I)		16.794.412,99	6.754.236,58
IMPOSTOS, TAXAS E CONTRIBUIÇÕES DE MELHORIA	I	-	-
CONTRIBUIÇÕES	II	-	-
EXPLORAÇÃO E VENDA DE BENS, SERVIÇOS E DIREITOS	III	14.098,00	22.157,00
VARIAÇÕES PATRIMONIAIS AUMENTATIVAS FINANCEIRAS	IV	528,24	2.383,19
TRANSFERÊNCIAS E DELEGAÇÕES RECEBIDAS	V	14.838.969,88	6.729.508,99
VALORIZAÇÃO E GANHOS COM ATIVOS E DESINCORPORAÇÃO DE PASSIVOS	VI	1.940.816,87	-
OUTRAS VARIAÇÕES PATRIMONIAIS AUMENTATIVAS	VII	-	187,40
VARIAÇÃO PATRIMONIAL DIMINUTIVA (II)		10.181.923,20	6.410.332,07
PESSOAL E ENCARGOS	VIII	-	-
BENEFÍCIOS PREVIDENCIÁRIOS E ASSISTENCIAIS	IX	-	-
USO DE BENS, SERVIÇOS E CONSUMO DE CAPITAL FIXO	X	8.926.233,81	6.335.602,24
VPD - VARIAÇÕES PATRIMONIAIS DIMINUTIVAS FINANCEIRAS	XI	-	-
TRANSFERÊNCIAS E DELEGAÇÕES CONCEDIDAS	XII	1.140.801,61	74.729,83
DESVALORIZAÇÃO E PERDA DE ATIVOS	XIII	-	-
TRIBUTÁRIAS	XIV	-	-
CUSTO DAS MERCADORIAS E DOS PRODUTOS VENDIDOS, E DOS SERVIÇOS PRESTADOS	XV	-	-
OUTRAS VARIAÇÕES PATRIMONIAIS DIMINUTIVAS	XVI	114.887,78	-
RESULTADO PATRIMONIAL DO PERÍODO (I-II)		6.612.489,79	343.904,51

PREFEITURA MUNICIPAL DE FORTALEZA
DEMONSTRATIVO DA DÍVIDA FLUTUANTE - ANEXO 17 DA LEI 4.320
25911 - HOSPITAL DISTRITAL MARIA JOSE BARROSO DE OLIVEIRA

EXERCÍCIO: 2020 PERÍODO(ATÉ MÊS): DEZEMBRO

DESCRIÇÃO	SALDO ANTERIOR	MOVIMENTAÇÃO DO EXERCÍCIO			SALDO PARA O EXERCÍCIO SEGUINTE
		INSCRIÇÃO / REC. EXTRA-ORÇ.	BAIXA / DESP. EXTRA-ORÇ.	PRESCRIÇÃO / CANCELAMENTO	
RESTOS A PAGAR	788.455,23	915.216,45	762.277,91	26.177,32	915.216,45
DEPÓSITOS E CAUÇÕES	-	-	-	-	-
CONSIGNAÇÕES	-	48.656,31	48.656,31	-	-
INSS	-	-	-	-	-
ISS	-	19.383,59	19.383,59	-	-
IRRF	-	29.272,72	29.272,72	-	-
IPM	-	-	-	-	-
OUTRAS CONSIGNAÇÕES	-	-	-	-	-
TOTAL	788.455,23	963.872,76	810.934,22	26.177,32	915.216,45

DEMONSTRAÇÃO DO FLUXO DE CAIXA

25911 - HOSPITAL DISTRITAL MARIA JOSE BARROSO DE OLIVEIRA

EXERCÍCIO: 2020

PERÍODO (ATÉ MÊS): DEZEMBRO

A. QUADRO PRINCIPAL	EXERCÍCIO ATUAL	EXERCÍCIO ANTERIOR
FLUXOS DE CAIXA DAS ATIVIDADES OPERACIONAIS (I)	622.692,06	168.547,82
INGRESSOS	8.050.757,88	6.684.386,63
Receita Patrimonial	14.098,00	22.157,00
Remuneração das Disponibilidades	528,24	2.383,19
Outras Receitas/Ingressos Operacionais	8.036.131,64	6.659.846,44
Outras Receitas Derivadas e Originárias	-	187,40
Recebimentos de Consignações	48.656,31	32.406,57
Transferências Financeiras Recebidas	7.987.475,33	6.627.252,47
DESEMBOLSOS	7.428.065,82	6.515.838,81
Pessoal e Outras Despesas	7.379.409,51	6.483.432,24
Outros Desembolsos Operacionais	48.656,31	32.406,57
Pagamentos de Consignações	48.656,31	32.406,57
FLUXOS DE CAIXA DAS ATIVIDADES DE INVESTIMENTO (II)	(307.242,84)	(198.000,00)
INGRESSOS	-	-
DESEMBOLSOS	307.242,84	198.000,00
Aquisição de Ativo não Circulante	307.242,84	198.000,00
FLUXOS DE CAIXA DAS ATIVIDADES DE FINANCIAMENTO (III)	-	-
INGRESSOS	-	-
DESEMBOLSOS	-	-
GERAÇÃO LÍQUIDA DE CAIXA E EQUIVALENTE DE CAIXA (I+II+III)	315.449,22	(29.452,18)
CAIXA E EQUIVALENTE DE CAIXA INICIAL	65.294,04	94.746,22
CAIXA E EQUIVALENTE DE CAIXA FINAL	380.743,26	65.294,04
B. QUADRO DE TRANSFERÊNCIAS RECEBIDAS E CONCEDIDAS	EXERCÍCIO ATUAL	EXERCÍCIO ANTERIOR
Total das Transferências Recebidas	-	-
Total das Transferências Concedidas	-	-
C. QUADRO DE DESEMBOLSOS DE PESSOAL E DEMAIS DESPESAS POR FUNÇÃO	EXERCÍCIO ATUAL	EXERCÍCIO ANTERIOR
Saúde	7.379.409,51	6.483.432,24
Total dos Desembolsos de Pessoal e Demais Despesas por Função	7.379.409,51	6.483.432,24
D. QUADRO DE JUROS E ENCARGOS DA DÍVIDA	EXERCÍCIO ATUAL	EXERCÍCIO ANTERIOR
Total dos Juros e Encargos da Dívida	-	-



Prefeitura de
Fortaleza

**HOSPITAL LUCIA DE FATIMA/CROA
UNIDADE ORÇAMENTÁRIA 25 912**

DEMONSTRATIVO DA RECEITA E DESPESA SEGUNDO AS CATERGORIAS ECONOMICAS - ANEXO 01 DA LEI 4.320/64
25912 - HOSPITAL INFANTIL DE FORTALEZA DRA. LUCIA DE FATIMA RIBEIRO GUIMARAES SA

EXERCÍCIO: 2020 PERÍODO(ATÉ MÊS): DEZEMBRO

RECEITAS		DESPESAS	
RECEITAS CORRENTES	445,96	DESPESAS CORRENTES	1.210.641,93
Impostos, Taxas, Contribuições de Melhoria	-	Pessoal e Encargos Sociais	-
Receita de Contribuições	-	Juros e Encargos da Dívida	-
Receita Patrimonial	445,96	Outras Despesas Correntes	1.210.641,93
Receita Agropecuária	-		
Receita Industrial	-		
Receita de Serviços	-		
Transferências Correntes	-		
Outras Receitas Correntes	-		
Dedução para Formação do FUNDEB	-		
SUPERÁVIT CORRENTE	-	DÉFICIT CORRENTE	1.210.195,97
RECEITAS DE CAPITAL	-	DESPESAS DE CAPITAL	-
Operações de Crédito	-	Investimento	-
Alienação de Bens	-	Inversões Financeira	-
Amortizações de Empréstimos	-	Amortização da Dívida	-
Transferências de Capital	-		
Outras Receitas de Capital	-		
REPASSE RECEBIDO	1.419.301,24	REPASSE CONCEDIDO	54.077,92
TOTAL DA RECEITA	1.419.747,20	TOTAL DA DESPESA	1.264.719,85
DÉFICIT	-	SUPERÁVIT	155.027,35
TOTAL	1.419.747,20	TOTAL	1.419.747,20

RESUMO

RECEITAS		DESPESAS	
RECEITAS CORRENTES	445,96	DESPESAS CORRENTES	1.210.641,93
RECEITAS DE CAPITAL	-	DESPESAS DE CAPITAL	-
REPASSE RECEBIDO	1.419.301,24	REPASSE CONCEDIDO	54.077,92
DÉFICIT	-	SUPERÁVIT	155.027,35
TOTAL	1.419.747,20	TOTAL	1.419.747,20

PREFEITURA MUNICIPAL DE FORTALEZA

EXERCÍCIO DE 2020

ANEXO 2

ORÇAMENTO GERAL

25912 - HOSPITAL INFANTIL DE FORTALEZA DRA. LUCIA DE FATIMA RIBEIRO GUIMARAES SA

NATUREZA DA DESPESA

CÓDIGO	ESPECIFICAÇÃO	ELEMENTO	MODALIDADE	CATEGORIA / GRUPO
3.0.0.0.00	DESPESAS CORRENTES			1210.64193
3.3.0.0.00	OUTRAS DESPESAS CORRENTES			1210.64193
3.3.9.0.00	APLICACOES DIRETAS		1210.64193	
3.3.9.0.30	MATERIAL DE CONSUMO	594.669,55		
3.3.9.0.39	OUTROS SERVICOS DE TERCEIROS - PESSOA JURIDICA	476.340,30		
3.3.9.0.92	DESPESAS DE EXERCICIOS ANTERIORES	81416,25		
3.3.9.0.93	INDENIZACOES E RESTITUICOES	58.215,83		
TOTAL				1.210.641,93

PREFEITURA MUNICIPAL DE FORTALEZA

EXERCÍCIO DE 2020

ANEXO 6

ORÇAMENTO GERAL

25912 - HOSPITAL INFANTIL DE FORTALEZA DRA. LUCIA DE FATIMA RIBEIRO GUIMARAES SA

PROGRAMA DE TRABALHO

CÓDIGO	ESPECIFICAÇÃO	OPERAÇÃO ESPECIAL	PROJETO	ATIVIDADE	TOTAL
10.000.0000.0000.0000	SAUDE			1210.64193	1210.64193
10.302.0000.0000.0000	ASSISTENCIA HOSPITALAR E AMBULATORIAL			1210.64193	1210.64193
10.302.0123.0000.0000	ATENCAO ESPECIALIZADA A SAUDE			1210.64193	1210.64193
10.302.0123.2621.0000	MANUTENCAO DA REDE DE HOSPITAIS DO MUNICIPIO			1210.64193	1210.64193
10.302.0123.2621.0005	MANUTENCAO DA REDE DE HOSPITAIS DO MUNICIPIO			1210.64193	1210.64193
TOTAL				1.210.641,93	1.210.641,93

PREFEITURA MUNICIPAL DE FORTALEZA

EXERCÍCIO DE 2020

ANEXO 7

ORÇAMENTO GERAL

25912 - HOSPITAL INFANTIL DE FORTALEZA DRA. LUCIA DE FATIMA RIBEIRO GUIMARAES SA

PROGRAMA DE TRABALHO

CÓDIGO	ESPECIFICAÇÃO	OPERAÇÃO ESPECIAL	PROJETO	ATIVIDADE	TOTAL
10.000.0000.0000.0000	SAUDE			1210.64193	1210.64193
10.302.0000.0000.0000	ASSISTENCIA HOSPITALAR E AMBULATORIAL			1210.64193	1210.64193
10.302.0123.0000.0000	ATENCAO ESPECIALIZADA A SAUDE			1210.64193	1210.64193
10.302.0123.2621.0000	MANUTENCAO DA REDE DE HOSPITAIS DO MUNICIPIO			1210.64193	1210.64193
10.302.0123.2621.0005	MANUTENCAO DA REDE DE HOSPITAIS DO MUNICIPIO			1210.64193	1210.64193
TOTAL				1.210.641,93	1.210.641,93

PREFEITURA MUNICIPAL DE FORTALEZA

EXERCÍCIO DE 2020

ANEXO 8

ORÇAMENTO GERAL

25912 - HOSPITAL INFANTIL DE FORTALEZA DRA. LUCIA DE FATIMA RIBEIRO GUIMARAES SA

PROGRAMA DE TRABALHO

CÓDIGO	ESPECIFICAÇÃO	ORDINÁRIO	VINCULADO	TOTAL
10.000.0000.0000.0000	SAUDE		1210.64193	1210.64193
10.302.0000.0000.0000	ASSISTENCIA HOSPITALAR E AMBULATORIAL		1210.64193	1210.64193
10.302.0123.0000.0000	ATENCAO ESPECIALIZADA A SAUDE		1210.64193	1210.64193
10.302.0123.2621.0000	MANUTENCAO DA REDE DE HOSPITAIS DO MUNICIPIO		1210.64193	1210.64193
10.302.0123.2621.0005	MANUTENCAO DA REDE DE HOSPITAIS DO MUNICIPIO		1210.64193	1210.64193
TOTAL			1.210.641,93	1.210.641,93

PREFEITURA MUNICIPAL DE FORTALEZA

25912 - HOSPITAL INFANTIL DE FORTALEZA DRA. LUCIA DE FATIMA RIBEIRO GUIMARAES SA

EXERCÍCIO DE 2020

ANEXO 9

ORÇAMENTO GERAL

DEMONSTRATIVO DAS DESPESAS POR ÓRGÃO E FUNÇÃO

	SEGURANCA PUBLICA	ASSISTENCIA SOCIAL	PREVIDENCIA SOCIAL	SAUDE
HOSPITAL INFANTIL DE FORTALEZA DRA. LUCIA DE FATIMA RIBEIRO GUIMARAES SA	-	-	-	1210.641,93
TOTAL				1.210.641,93

PREFEITURA MUNICIPAL DE FORTALEZA

DEMONSTRATIVO DA RECEITA ORÇADA COM A ARRECADADA - ANEXO 10 DA LEI 4.320/64

25912 - HOSPITAL INFANTIL DE FORTALEZA DRA. LUCIA DE FATIMA RIBEIRO GUIMARAES SA

Exercício 2020

Código da Receita	Descrição da Receita	Previsão	Arrecadado	Diferença	
				Para Mais	Para Menos
1000000000	RECEITAS CORRENTES	371.083,00	445,96		370.637,04
1300000000	RECEITA PATRIMONIAL	371.083,00	445,96		370.637,04
1310000000	EXPLORACAO DO PATRIMONIO IMOBILIARIO DO ESTADO	80.000,00	-		80.000,00
1310020000	CONCESSAO, PERMISSAO, AUTORIZACAO OU CESSAO DO DIREITO DE USO DE BENS IMOVEIS PUBLICOS	80.000,00	-		80.000,00
1310021000	CONCESSAO, PERMISSAO, AUTORIZACAO OU CESSAO DO DIREITO DE USO DE BENS IMOVEIS PUBLICOS	80.000,00	-		80.000,00
1310021100	CONCESSAO, PERMISSAO, AUTORIZACAO OU CESSAO DO DIREITO DE USO DE BENS IMOVEIS PUBLICOS - PRINCIPAL	80.000,00	-		80.000,00
1320000000	VALORES MOBILIARIOS	291.083,00	445,96		290.637,04
1321000000	JUROS E CORRECOES MONETARIAS	291.083,00	445,96		290.637,04
1321001000	REMUNERACAO DE DEPOSITOS BANCARIOS	291.083,00	445,96		290.637,04
1321001100	REMUNERACAO DE DEPOSITOS BANCARIOS - PRINCIPAL	291.083,00	445,96		290.637,04
1321001105	REMUNERACAO DE DEPOSITOS BANCARIOS - VINCULADOS - FUNDO DE SAUDE	278.332,00	267,43		278.064,57
1321001107	REMUNERACAO DE DEPOSITOS BANCARIOS - VINCULADOS - ACOES E SERVICOS PUBLICOS DE SAUDE	12.751,00	178,53		12.572,47
Total:		371.083,00	445,96	-	370.637,04

PREFEITURA MUNICIPAL DE FORTALEZA

EXERCÍCIO DE 2020

ANEXO 11

ORÇAMENTO GERAL

25912 - HOSPITAL INFANTIL DE FORTALEZA DRA. LUCIA DE FATIMA RIBEIRO GUIMARAES SA

NATUREZA DA DESPESA

CÓDIGO	ESPECIFICAÇÃO	CRÉDITOS ORÇAMENTÁRIOS E SUPLEMENTARES	CRÉDITOS ESPECIAIS E EXTRAORDINÁRIOS	TOTAL	REALIZADA EMPENHADA NO ANO	DIFERENÇA SALDO A EMPENHAR
3.0.0.0.00	DESPESAS CORRENTES	1245.350,00		1245.350,00	1210.641,93	34.708,07
3.3.0.0.00	OUTRAS DESPESAS CORRENTES	1245.350,00		1245.350,00	1210.641,93	34.708,07
4.0.0.0.00	DESPESAS DE CAPITAL	22.000,00		22.000,00		22.000,00
4.4.0.0.00	INVESTIMENTOS	22.000,00		22.000,00		22.000,00
TOTAL		1.267.350,00		1.267.350,00	1.210.641,93	56.708,07

BALANÇO ORÇAMENTÁRIO

25912 - HOSPITAL INFANTIL DE FORTALEZA DRA LUCIA DE FATIMA RIBEIRO GUIMARAES SA

EXERCÍCIO: 2020 PERÍODO (ATÉ MÊS): DEZEMBRO

RECEITAS ORÇAMENTÁRIAS	PREVISÃO INICIAL (a)	PREVISÃO ATUALIZADA (b)	RECEITAS REALIZADAS (c)	SALDO (d) = (c-b)
RECEITAS CORRENTES (I)	371.083,00	371.083,00	445,96	(370.637,04)
Impostos, Taxas e Contribuições de Melhoria	-	-	-	-
Receita de Contribuições	-	-	-	-
Receita Patrimonial	371.083,00	371.083,00	445,96	(370.637,04)
Receita Agropecuária	-	-	-	-
Receita Industrial	-	-	-	-
Receita de Serviços	-	-	-	-
Transferências Correntes	-	-	-	-
Outras Receitas Correntes	-	-	-	-
RECEITAS DE CAPITAL (II)	-	-	-	-
Operações de Crédito	-	-	-	-
Alienação de Bens	-	-	-	-
Amortização de Empréstimos	-	-	-	-
Transferências de Capital	-	-	-	-
Outras Receitas de Capital	-	-	-	-
SUBTOTAL DAS RECEITAS (III) = (I + II)	371.083,00	371.083,00	445,96	(370.637,04)
OPERAÇÕES DE CRÉDITO / REFINANCIAMENTO (IV)	-	-	-	-
Operações de Crédito Internas	-	-	-	-
Mobiliária	-	-	-	-
Contratual	-	-	-	-
Operações de Crédito Externas	-	-	-	-
Mobiliária	-	-	-	-
Contratual	-	-	-	-
SUBTOTAL COM REFINANCIAMENTO (V) = (III + IV)	371.083,00	371.083,00	445,96	(370.637,04)
REPASSES RECEBIDOS (VI)	1.852.917,00	896.267,00	1.419.301,24	523.034,24
DÉFICIT (VII)	-	-	-	-
TOTAL (VIII) = (V + VI + VII)	2.224.000,00	1.267.350,00	1.419.747,20	152.397,20
SALDOS DE EXERCÍCIOS ANTERIORES (UTILIZADOS PARA CRÉDITOS ADICIONAIS)	-	-	-	-
Recursos Arrecadados em Exercícios Anteriores	-	-	-	-
Superávit Financeiro	-	-	-	-
Reabertura de Créditos Adicionais	-	-	-	-

BALANÇO ORÇAMENTÁRIO

25912 - HOSPITAL INFANTIL DE FORTALEZA DRA LUCIA DE FATIMA RIBEIRO GUIMARAES SA

EXERCÍCIO: 2020 PERÍODO (ATÉ MÊS): DEZEMBRO

DESPESAS ORÇAMENTÁRIAS	DOTAÇÃO INICIAL (e)	DOTAÇÃO ATUALIZADA (f)	DESPESAS EMPENHADAS (g)	DESPESAS LIQUIDADAS (h)	DESPESAS PAGAS (i)	SALDO DA DOTAÇÃO (j) = (f-g)
DESPESAS CORRENTES (IX)	2.114.000,00	1.245.350,00	1.210.641,93	1.210.641,93	1.210.641,93	34.708,07
Pessoal e Encargos Sociais	-	-	-	-	-	-
Juros e Encargos da Dívida	-	-	-	-	-	-
Outras Despesas Correntes	2.114.000,00	1.245.350,00	1.210.641,93	1.210.641,93	1.210.641,93	34.708,07
DESPESAS DE CAPITAL (X)	110.000,00	22.000,00	-	-	-	22.000,00
Investimentos	110.000,00	22.000,00	-	-	-	22.000,00
Inversões Financeiras	-	-	-	-	-	-
Amortização da Dívida	-	-	-	-	-	-
RESERVA DE CONTINGÊNCIA (XI)	-	-	-	-	-	-
SUBTOTAL DAS DESPESAS (XII) = (IX+X+XI)	2.224.000,00	1.267.350,00	1.210.641,93	1.210.641,93	1.210.641,93	56.708,07
AMORTIZAÇÃO DA DÍV. / REFINANCIAMENTO (XIII)	-	-	-	-	-	-
Amortização da Dívida Interna	-	-	-	-	-	-
Dívida Mobiliária	-	-	-	-	-	-
Outras Dívidas	-	-	-	-	-	-
Amortização da Dívida Externa	-	-	-	-	-	-
Dívida Mobiliária	-	-	-	-	-	-
Outras Dívidas	-	-	-	-	-	-
SUBTOTAL C/ REFINANCIAMENTO (XIV) = (XII+XIII)	2.224.000,00	1.267.350,00	1.210.641,93	1.210.641,93	1.210.641,93	56.708,07
REPASSES CONCEDIDOS (XV)	-	-	54.077,92	-	-	(54.077,92)
SUPERÁVIT (XVI)	-	-	155.027,35	-	-	(155.027,35)
TOTAL (XVII) = (XIV + XV + XVI)	2.224.000,00	1.267.350,00	1.419.747,20	1.210.641,93	1.210.641,93	(152.397,20)
RESERVA DO RPPS	-	-	-	-	-	-

BALANÇO ORÇAMENTÁRIO

25912 - HOSPITAL INFANTIL DE FORTALEZA DRA LUCIA DE FATIMA RIBEIRO GUIMARAES SA

EXERCÍCIO: 2020 PERÍODO (ATÉ MÊS): DEZEMBRO

RESTOS A PAGAR NÃO PROCESSADOS						
RESTOS A PAGAR NÃO PROCESSADOS	INSCRITOS		LIQUIDADOS (c)	PAGOS (d)	CANCELADOS (e)	SALDO (f) = (a + b - d - e)
	EM EXERCÍCIOS ANTERIORES (a)	EM 31 DEZ. EXER. ANTERIOR (b)				
DESPESAS CORRENTES	-	17.060,07	16.830,87	16.830,87	229,20	0,00
Pessoal e Encargos Sociais	-	-	-	-	-	-
Juros e Encargos da Dívida	-	-	-	-	-	-
Outras Despesas Correntes	-	17.060,07	16.830,87	16.830,87	229,20	0,00
DESPESAS DE CAPITAL	-	-	-	-	-	-
Investimentos	-	-	-	-	-	-
Inversões Financeiras	-	-	-	-	-	-
Amortização da Dívida	-	-	-	-	-	-
TOTAL	-	17.060,07	16.830,87	16.830,87	229,20	0,00

RESTOS A PAGAR PROCESSADOS E NÃO PROCESSADOS LIQUIDADOS					
RESTOS A PAGAR PROCESSADOS	INSCRITOS		PAGOS (c)	CANCELADOS (d)	SALDO (e) = (a + b - c - d)
	EM EXERCÍCIOS ANTERIORES (a)	EM 31 DEZ. EXER. ANTERIOR (b)			
DESPESAS CORRENTES	-	227.543,90	227.543,90	-	-
Pessoal e Encargos Sociais	-	-	-	-	-
Juros e Encargos da Dívida	-	-	-	-	-
Outras Despesas Correntes	-	227.543,90	227.543,90	-	-
DESPESAS DE CAPITAL	-	-	-	-	-
Investimentos	-	-	-	-	-
Inversões Financeiras	-	-	-	-	-
Amortização da Dívida	-	-	-	-	-
TOTAL	-	227.543,90	227.543,90	-	-

BALANÇO FINANCEIRO

25912 - HOSPITAL INFANTIL DE FORTALEZA DRA LUCIA DE FATIMA RIBEIRO GUIMARAES SA

EXERCÍCIO: 2020 SITUAÇÃO: EMPENHADO PERÍODO (ATÉ MÊS): DEZEMBRO

INGRESSOS	Exercício Atual	Exercício Anterior
Receita Orçamentária (I)	445,96	4.901,66
Ordinária	-	-
Vinculada	445,96	4.901,66
Recursos Vinculados à Saúde	445,96	4.901,66
Outras Destinações de Recursos	-	-
Transferências Financeiras Recebidas (II)	1.419.301,24	2.072.733,07
Transferências Recebidas para a Execução Orçamentária	1.419.301,24	2.072.733,07
Recebimentos Extraorçamentários (III)	8.610,43	252.145,25
Inscrição de Restos a Pagar Não Processados	-	17.060,07
Inscrição de Restos a Pagar Processados	-	227.543,90
Depósitos Restituíveis e Valores Vinculados	8.610,43	7.541,28
Saldo do Exercício Anterior (IV)	89.347,42	90.394,39
Caixa e Equivalentes de Caixa	89.347,42	90.394,39
TOTAL (V) = (I+II+III+IV)	1.517.705,05	2.420.174,37
DISPÊNDIOS	Exercício Atual	Exercício Anterior
Despesa Orçamentária (VI)	1.210.641,93	2.141.213,04
Ordinária	-	-
Vinculada	1.210.641,93	2.141.213,04
Recursos Destinados à Educação	-	-
Recursos Destinados à Saúde	1.210.641,93	2.141.213,04
Outras Destinações de Recursos	-	-
Transferências Financ. Concedidas (VII)	54.077,92	-
Transferências Concedidas para a Execução Orçamentária	54.077,92	-
Pagamentos Extra Orçamentários (VIII)	252.985,20	189.613,91
Pagamentos de Restos a Pagar Não Processados	16.830,87	32.647,45
Pagamentos de Restos a Pagar Processados	227.543,90	148.794,83
Depósitos Restituíveis e Valores Vinculados	8.610,43	8.171,63
Saldo para o Exercício Seguinte (IX)	-	89.347,42
Caixa e Equivalentes de Caixa	-	89.347,42
TOTAL (X) = (VI+VII+VIII+IX)	1.517.705,05	2.420.174,37

BALANÇO PATRIMONIAL

25912 - HOSPITAL INFANTIL DE FORTALEZA DRA LUCIA DE FATIMA RIBEIRO GUIMARAES SA

EXERCÍCIO: 2020

PERÍODO (MÊS): DEZEMBRO

ATIVO	Exercício Atual	Exercício Anterior
ATIVO CIRCULANTE	-	327.247,70
Caixa e Equivalentes de Caixa	-	89.347,42
Estoques	-	236.813,50
VPD Pagas Antecipadamente	-	1.086,78
ATIVO NÃO-CIRCULANTE	75.332,61	284.574,62
Imobilizado	75.332,61	284.574,62
TOTAL DO ATIVO	75.332,61	611.822,32

PASSIVO E PATRIMÔNIO LÍQUIDO	Exercício Atual	Exercício Anterior
PASSIVO CIRCULANTE	-	227.543,90
Fornecedores e Contas a Pagar a Curto Prazo	-	227.543,90
TOTAL DO PASSIVO	-	227.543,90
PATRIMÔNIO LÍQUIDO	Exercício Atual	Exercício Anterior
Resultados Acumulados	75.332,61	384.278,42
Resultado do Exercício	(236.927,56)	(58.327,15)
Resultado de Exercícios Anteriores	384.278,42	275.664,63
Ajustes de Exercícios Anteriores	(72.018,25)	166.940,94
TOTAL DO PATRIMÔNIO LÍQUIDO	75.332,61	384.278,42
TOTAL DO PASSIVO E PATRIMÔNIO LÍQUIDO	75.332,61	611.822,32

QUADRO DOS ATIVOS E PASSIVOS FINANCEIROS E PERMANENTES (LEI 4.320/64)

EXERCÍCIO: 2020	PERÍODO(MÊS): DEZEMBRO	
	Exercício Atual	Exercício Anterior
ATIVO (I)		
ATIVO FINANCEIRO	-	89.347,42
ATIVO PERMANENTE	75.332,61	522.474,90
TOTAL DO ATIVO	75.332,61	611.822,32
PASSIVO (II)		
PASSIVO FINANCEIRO	-	244.603,97
PASSIVO PERMANENTE	-	-
TOTAL DO PASSIVO	-	244.603,97
SALDO PATRIMONIAL	75.332,61	367.218,35

QUADRO DAS CONTAS DE COMPENSAÇÃO (LEI 4.320/64)

EXERCÍCIO: 2020	PERÍODO(MÊS): DEZEMBRO	
	Exercício Atual	Exercício Anterior
ATOS POTENCIAIS ATIVOS		
TOTAL DOS ATOS POTENCIAIS ATIVOS	-	-
ATOS POTENCIAIS PASSIVOS		
Obrigações Contratuais	6.461.809,06	7.028.314,21
Outros Atos Potenciais Passivos	-	-
TOTAL DOS ATOS POTENCIAIS PASSIVOS	6.461.809,06	7.028.314,21

QUADRO DO SUPERÁVIT / DÉFICIT FINANCEIRO (LEI 4.320/64)

EXERCÍCIO: 2020	PERÍODO(MÊS): DEZEMBRO	
	Exercício Atual	Exercício Anterior
DESTINAÇÃO DE RECURSOS		
Transferência de Recursos do Sistema Único de Saúde - SUS	-	(196.176,45)
Outros Recursos Destinados à Saúde	-	40.919,90
Total	-	(155.256,55)

DEMONSTRAÇÃO DAS VARIAÇÕES PATRIMONIAIS

25912 - HOSPITAL INFANTIL DE FORTALEZA DRA LUCIA DE FATIMA RIBEIRO GUIMARAES SA

EXERCÍCIO: 2020

PERÍODO (ATÉ MÊS): DEZEMBRO

A. QUADRO PRINCIPAL	NOTA	Exercício Atual	Exercício Anterior
VARIAÇÕES PATRIMONIAIS AUMENTATIVAS (I)		2.475.153,52	2.123.753,56
IMPOSTOS, TAXAS E CONTRIBUIÇÕES DE MELHORIA	I	-	-
CONTRIBUIÇÕES	II	-	-
EXPLORAÇÃO E VENDA DE BENS, SERVIÇOS E DIREITOS	III	-	2.900,00
VARIAÇÕES PATRIMONIAIS AUMENTATIVAS FINANCEIRAS	IV	445,96	2.001,66
TRANSFERÊNCIAS E DELEGAÇÕES RECEBIDAS	V	2.406.924,17	2.100.015,95
VALORIZAÇÃO E GANHOS COM ATIVOS E DESINCORPORAÇÃO DE PASSIVOS	VI	67.783,39	18.835,95
OUTRAS VARIAÇÕES PATRIMONIAIS AUMENTATIVAS	VII	-	-
VARIAÇÃO PATRIMONIAL DIMINUTIVA (II)		2.712.081,08	2.182.080,71
PESSOAL E ENCARGOS	VIII	-	-
BENEFÍCIOS PREVIDENCIÁRIOS E ASSISTENCIAIS	IX	-	-
USO DE BENS, SERVIÇOS E CONSUMO DE CAPITAL FIXO	X	1.412.711,00	2.171.422,74
VPD - VARIAÇÕES PATRIMONIAIS DIMINUTIVAS FINANCEIRAS	XI	-	-
TRANSFERÊNCIAS E DELEGAÇÕES CONCEDIDAS	XII	1.241.154,22	10.657,97
DESVALORIZAÇÃO E PERDA DE ATIVOS	XIII	0,03	-
TRIBUTÁRIAS	XIV	-	-
CUSTO DAS MERCADORIAS E DOS PRODUTOS VENDIDOS, E DOS SERVIÇOS PRESTADOS	XV	-	-
OUTRAS VARIAÇÕES PATRIMONIAIS DIMINUTIVAS	XVI	58.215,83	-
RESULTADO PATRIMONIAL DO PERÍODO (I-II)		(236.927,56)	(58.327,15)

PREFEITURA MUNICIPAL DE FORTALEZA
DEMONSTRATIVO DA DÍVIDA FLUTUANTE - ANEXO 17 DA LEI 4.320

25912 - HOSPITAL INFANTIL DE FORTALEZA DRA. LUCIA DE FATIMA RIBEIRO GUIMARAES SA

EXERCÍCIO: 2020 PERÍODO(ATÉ MÊS): DEZEMBRO

DESCRIÇÃO	SALDO ANTERIOR	MOVIMENTAÇÃO DO EXERCÍCIO			SALDO PARA O EXERCÍCIO SEGUINTE
		INSCRIÇÃO / REC. EXTRA-ORÇ.	BAIXA / DESP. EXTRA-ORÇ.	PRESCRIÇÃO / CANCELAMENTO	
RESTOS A PAGAR	244.603,97	-	244.374,77	229,20	-
DEPÓSITOS E CAUÇÕES	-	-	-	-	-
CONSIGNAÇÕES	-	8.610,43	8.610,43	-	-
INSS	-	-	-	-	-
ISS	-	3.470,12	3.470,12	-	-
IRRF	-	5.140,31	5.140,31	-	-
IPM	-	-	-	-	-
OUTRAS CONSIGNAÇÕES	-	-	-	-	-
TOTAL	244.603,97	8.610,43	252.985,20	229,20	-

DEMONSTRAÇÃO DO FLUXO DE CAIXA

25912 - HOSPITAL INFANTIL DE FORTALEZA DRA LUCIA DE FATIMA RIBEIRO GUIMARAES SA

EXERCÍCIO: 2020	PERÍODO (ATÉ MÊS): DEZEMBRO	
A. QUADRO PRINCIPAL	EXERCÍCIO ATUAL	EXERCÍCIO ANTERIOR
FLUXOS DE CAIXA DAS ATIVIDADES OPERACIONAIS (I)	(89.347,42)	243,03
INGRESSOS	1.428.357,63	2.085.176,01
Receita Patrimonial	-	2.900,00
Remuneração das Disponibilidades	445,96	2.001,66
Outras Receitas/Ingressos Operacionais	1.427.911,67	2.080.274,35
Recebimentos de Consignações	8.610,43	7.541,28
Transferências Financeiras Recebidas	1.419.301,24	2.072.733,07
DESEMBOLSOS	1.517.705,05	2.084.932,98
Pessoal e Outras Despesas	1.455.016,70	2.076.761,35
Outros Desembolsos Operacionais	62.688,35	8.171,63
Pagamentos de Consignações	8.610,43	8.171,63
Transferências Financeiras Concedidas	54.077,92	-
FLUXOS DE CAIXA DAS ATIVIDADES DE INVESTIMENTO (II)	-	(1.290,00)
INGRESSOS	-	-
DESEMBOLSOS	-	1.290,00
Aquisição de Ativo não Circulante	-	1.290,00
FLUXOS DE CAIXA DAS ATIVIDADES DE FINANCIAMENTO (III)	-	-
INGRESSOS	-	-
DESEMBOLSOS	-	-
GERAÇÃO LÍQUIDA DE CAIXA E EQUIVALENTE DE CAIXA (I+II+III)	(89.347,42)	(1.046,97)
CAIXA E EQUIVALENTE DE CAIXA INICIAL	89.347,42	90.394,39
CAIXA E EQUIVALENTE DE CAIXA FINAL	-	89.347,42
B. QUADRO DE TRANSFERÊNCIAS RECEBIDAS E CONCEDIDAS	EXERCÍCIO ATUAL	EXERCÍCIO ANTERIOR
Total das Transferêncis Recebidas	-	-
Total das Transferêncis Concedidas	-	-
C. QUADRO DE DESEMBOLSOS DE PESSOAL E DEMAIS DESPESAS POR FUNÇÃO	EXERCÍCIO ATUAL	EXERCÍCIO ANTERIOR
Saúde	1.455.016,70	2.076.761,35
Total dos Desembolsos de Pessoal e Demais Despesas por Função	1.455.016,70	2.076.761,35
D. QUADRO DE JUROS E ENCARGOS DA DÍVIDA	EXERCÍCIO ATUAL	EXERCÍCIO ANTERIOR
Total dos Juros e Encargos da Dívida	-	-



Prefeitura de
Fortaleza

**HOSPITAL LUCIA DE FATIMA/CROA
UNIDADE ORÇAMENTÁRIA 25 913**

DEMONSTRATIVO DA RECEITA E DESPESA SEGUNDO AS CATERGORIAS ECONOMICAS - ANEXO 01 DA LEI 4.320/64
25913 - HOSPITAL DISTRITAL GONZAGA MOTA/JOSE WALTER

EXERCÍCIO: 2020 PERÍODO(ATÉ MÊS): DEZEMBRO

RECEITAS		DESPESAS	
RECEITAS CORRENTES	540,58	DESPESAS CORRENTES	5.748.988,73
Impostos, Taxas, Contribuições de Melhoria	-	Pessoal e Encargos Sociais	-
Receita de Contribuições	-	Juros e Encargos da Dívida	-
Receita Patrimonial	540,58	Outras Despesas Correntes	5.748.988,73
Receita Agropecuária	-		
Receita Industrial	-		
Receita de Serviços	-		
Transferências Correntes	-		
Outras Receitas Correntes	-		
Dedução para Formação do FUNDEB	-		
SUPERÁVIT CORRENTE	-	DÉFICIT CORRENTE	5.748.448,15
RECEITAS DE CAPITAL	-	DESPESAS DE CAPITAL	-
Operações de Crédito	-	Investimento	-
Alienação de Bens	-	Inversões Financeira	-
Amortizações de Empréstimos	-	Amortização da Dívida	-
Transferências de Capital	-		
Outras Receitas de Capital	-		
REPASSE RECEBIDO	6.421.617,28	REPASSE CONCEDIDO	-
TOTAL DA RECEITA	6.422.157,86	TOTAL DA DESPESA	5.748.988,73
DÉFICIT	-	SUPERÁVIT	673.169,13
TOTAL	6.422.157,86	TOTAL	6.422.157,86

RESUMO

RECEITAS		DESPESAS	
RECEITAS CORRENTES	540,58	DESPESAS CORRENTES	5.748.988,73
RECEITAS DE CAPITAL	-	DESPESAS DE CAPITAL	-
REPASSE RECEBIDO	6.421.617,28	REPASSE CONCEDIDO	-
DÉFICIT	-	SUPERÁVIT	673.169,13
TOTAL	6.422.157,86	TOTAL	6.422.157,86

PREFEITURA MUNICIPAL DE FORTALEZA

EXERCÍCIO DE 2020

ANEXO 2

ORÇAMENTO GERAL

25913 - HOSPITAL DISTRITAL GONZAGA MOTA/JOSE WALTER

NATUREZA DA DESPESA

CÓDIGO	ESPECIFICAÇÃO	ELEMENTO	MODALIDADE	CATEGORIA / GRUPO
3.0.0.0.00	DESPESAS CORRENTES			5.748.988,73
3.3.0.0.00	OUTRAS DESPESAS CORRENTES			5.748.988,73
3.3.9.0.00	APLICACOES DIRETAS		5.748.988,73	
3.3.9.0.30	MATERIAL DE CONSUMO	3.091313,38		
3.3.9.0.39	OUTROS SERVICOS DE TERCEIROS - PESSOA JURIDICA	2.356.569,02		
3.3.9.0.92	DESPESAS DE EXERCICIOS ANTERIORES	199.824,54		
3.3.9.0.93	INDENIZACOES E RESTITUICOES	10128179		
TOTAL				5.748.988,73

PREFEITURA MUNICIPAL DE FORTALEZA

EXERCÍCIO DE 2020

ANEXO 6

ORÇAMENTO GERAL

25913 - HOSPITAL DISTRITAL GONZAGA MOTA/JOSE WALTER

PROGRAMA DE TRABALHO

CÓDIGO	ESPECIFICAÇÃO	OPERAÇÃO ESPECIAL	PROJETO	ATIVIDADE	TOTAL
10.000.0000.0000.0000	SAUDE			5.748.988,73	5.748.988,73
10.302.0000.0000.0000	ASSISTENCIA HOSPITALAR E AMBULATORIAL			5.748.988,73	5.748.988,73
10.302.0123.0000.0000	ATENCAO ESPECIALIZADA A SAUDE			5.748.988,73	5.748.988,73
10.302.0123.2621.0000	MANUTENCAO DA REDE DE HOSPITAIS DO MUNICIPIO			5.748.988,73	5.748.988,73
10.302.0123.2621.0006	MANUTENCAO DA REDE DE HOSPITAIS DO MUNICIPIO			5.748.988,73	5.748.988,73
TOTAL				5.748.988,73	5.748.988,73

PREFEITURA MUNICIPAL DE FORTALEZA

EXERCÍCIO DE 2020

ANEXO 7

ORÇAMENTO GERAL

25913 - HOSPITAL DISTRITAL GONZAGA MOTA/JOSE WALTER

PROGRAMA DE TRABALHO

CÓDIGO	ESPECIFICAÇÃO	OPERAÇÃO ESPECIAL	PROJETO	ATIVIDADE	TOTAL
10.000.0000.0000.0000	SAUDE			5.748.988,73	5.748.988,73
10.302.0000.0000.0000	ASSISTENCIA HOSPITALAR E AMBULATORIAL			5.748.988,73	5.748.988,73
10.302.0123.0000.0000	ATENCAO ESPECIALIZADA A SAUDE			5.748.988,73	5.748.988,73
10.302.0123.2621.0000	MANUTENCAO DA REDE DE HOSPITAIS DO MUNICIPIO			5.748.988,73	5.748.988,73
10.302.0123.2621.0006	MANUTENCAO DA REDE DE HOSPITAIS DO MUNICIPIO			5.748.988,73	5.748.988,73
TOTAL				5.748.988,73	5.748.988,73

PREFEITURA MUNICIPAL DE FORTALEZA

EXERCÍCIO DE 2020

ANEXO 8

ORÇAMENTO GERAL

25913 - HOSPITAL DISTRITAL GONZAGA MOTA/JOSE WALTER

PROGRAMA DE TRABALHO

CÓDIGO	ESPECIFICAÇÃO	ORDINÁRIO	VINCULADO	TOTAL
10.000.0000.0000.0000	SAUDE		5.748.988,73	5.748.988,73
10.302.0000.0000.0000	ASSISTENCIA HOSPITALAR E AMBULATORIAL		5.748.988,73	5.748.988,73
10.302.0123.0000.0000	ATENCAO ESPECIALIZADA A SAUDE		5.748.988,73	5.748.988,73
10.302.0123.2621.0000	MANUTENCAO DA REDE DE HOSPITAIS DO MUNICIPIO		5.748.988,73	5.748.988,73
10.302.0123.2621.0006	MANUTENCAO DA REDE DE HOSPITAIS DO MUNICIPIO		5.748.988,73	5.748.988,73
TOTAL			5.748.988,73	5.748.988,73

PREFEITURA MUNICIPAL DE FORTALEZA

25913 - HOSPITAL DISTRITAL GONZAGA MOTA/JOSE WALTER

EXERCÍCIO DE 2020

ANEXO 9

ORÇAMENTO GERAL

DEMONSTRATIVO DAS DESPESAS POR ÓRGÃO E FUNÇÃO

	SEGURANCA PUBLICA	ASSISTENCIA SOCIAL	PREVIDENCIA SOCIAL	SAUDE
HOSPITAL DISTRITAL GONZAGA MOTA/JOSE WALTER	-	-	-	5.748.988,73
TOTAL				5.748.988,73

PREFEITURA MUNICIPAL DE FORTALEZA

DEMONSTRATIVO DA RECEITA ORÇADA COM A ARRECADADA - ANEXO 10 DA LEI 4.320/64

25913 - HOSPITAL DISTRITAL GONZAGA MOTA/JOSE WALTER

Exercício 2020

Código da Receita	Descrição da Receita	Previsão	Arrecadado	Diferença	
				Para Mais	Para Menos
1000000000	RECEITAS CORRENTES	291.083,00	540,58		290.542,42
1300000000	RECEITA PATRIMONIAL	291.083,00	540,58		290.542,42
1320000000	VALORES MOBILIARIOS	291.083,00	540,58		290.542,42
1321000000	JUROS E CORRECOES MONETARIAS	291.083,00	540,58		290.542,42
1321001000	REMUNERACAO DE DEPOSITOS BANCARIOS	291.083,00	540,58		290.542,42
1321001100	REMUNERACAO DE DEPOSITOS BANCARIOS - PRINCIPAL	291.083,00	540,58		290.542,42
1321001105	REMUNERACAO DE DEPOSITOS BANCARIOS - VINCULADOS - FUNDO DE SAUDE	278.332,00	533,86		277.798,14
1321001107	REMUNERACAO DE DEPOSITOS BANCARIOS - VINCULADOS - ACOES E SERVICOS PUBLICOS DE SAUDE	12.751,00	-		12.751,00
1321001110	REMUNERACAO DE DEPOSITOS BANCARIOS - VINCULADOS - OUTROS	-	6,72	6,72	
Total:		291.083,00	540,58	-	290.542,42

PREFEITURA MUNICIPAL DE FORTALEZA

EXERCÍCIO DE 2020

ANEXO 11

ORÇAMENTO GERAL

25913 - HOSPITAL DISTRITAL GONZAGA MOTA/JOSE WALTER

NATUREZA DA DESPESA

CÓDIGO	ESPECIFICAÇÃO	CRÉDITOS ORÇAMENTÁRIOS E SUPLEMENTARES	CRÉDITOS ESPECIAIS E EXTRAORDINÁRIOS	TOTAL	REALIZADA EMPENHADA NO ANO	DIFERENÇA SALDO A EMPENHAR
3.0.0.0.00	DESPESAS CORRENTES	5.835.618,00		5.835.618,00	5.748.988,73	86.629,27
3.3.0.0.00	OUTRAS DESPESAS CORRENTES	5.835.618,00		5.835.618,00	5.748.988,73	86.629,27
4.0.0.0.00	DESPESAS DE CAPITAL	23.000,00		23.000,00		23.000,00
4.4.0.0.00	INVESTIMENTOS	23.000,00		23.000,00		23.000,00
	TOTAL	5.858.618,00		5.858.618,00	5.748.988,73	109.629,27

BALANÇO ORÇAMENTÁRIO

25913 - HOSPITAL DISTRITAL GONZAGA MOTA/JOSE WALTER

EXERCÍCIO: 2020 PERÍODO (ATÉ MÊS): DEZEMBRO

RECEITAS ORÇAMENTÁRIAS	PREVISÃO INICIAL (a)	PREVISÃO ATUALIZADA (b)	RECEITAS REALIZADAS (c)	SALDO (d) = (c-b)
RECEITAS CORRENTES (I)	291.083,00	291.083,00	540,58	(290.542,42)
Impostos, Taxas e Contribuições de Melhoria	-	-	-	-
Receita de Contribuições	-	-	-	-
Receita Patrimonial	291.083,00	291.083,00	540,58	(290.542,42)
Receita Agropecuária	-	-	-	-
Receita Industrial	-	-	-	-
Receita de Serviços	-	-	-	-
Transferências Correntes	-	-	-	-
Outras Receitas Correntes	-	-	-	-
RECEITAS DE CAPITAL (II)	-	-	-	-
Operações de Crédito	-	-	-	-
Alienação de Bens	-	-	-	-
Amortização de Empréstimos	-	-	-	-
Transferências de Capital	-	-	-	-
Outras Receitas de Capital	-	-	-	-
SUBTOTAL DAS RECEITAS (III) = (I + II)	291.083,00	291.083,00	540,58	(290.542,42)
OPERAÇÕES DE CRÉDITO / REFINANCIAMENTO (IV)	-	-	-	-
Operações de Crédito Internas	-	-	-	-
Mobiliária	-	-	-	-
Contratual	-	-	-	-
Operações de Crédito Externas	-	-	-	-
Mobiliária	-	-	-	-
Contratual	-	-	-	-
SUBTOTAL COM REFINANCIAMENTO (V) = (III + IV)	291.083,00	291.083,00	540,58	(290.542,42)
REPASSES RECEBIDOS (VI)	5.798.917,00	5.567.535,00	6.421.617,28	854.082,28
DÉFICIT (VII)	-	-	-	-
TOTAL (VIII) = (V + VI + VII)	6.090.000,00	5.858.618,00	6.422.157,86	563.539,86
SALDOS DE EXERCÍCIOS ANTERIORES (UTILIZADOS PARA CRÉDITOS ADICIONAIS)	-	-	-	-
Recursos Arrecadados em Exercícios Anteriores	-	-	-	-
Superávit Financeiro	-	-	-	-
Reabertura de Créditos Adicionais	-	-	-	-

BALANÇO ORÇAMENTÁRIO

25913 - HOSPITAL DISTRITAL GONZAGA MOTA/JOSE WALTER

EXERCÍCIO: 2020 PERÍODO (ATÉ MÊS): DEZEMBRO

DESPESAS ORÇAMENTÁRIAS	DOTAÇÃO INICIAL (e)	DOTAÇÃO ATUALIZADA (f)	DESPESAS EMPENHADAS (g)	DESPESAS LIQUIDADAS (h)	DESPESAS PAGAS (i)	SALDO DA DOTAÇÃO (j) = (f-g)
DESPESAS CORRENTES (IX)	5.930.000,00	5.835.618,00	5.748.988,73	5.552.281,43	5.435.030,57	86.629,27
Pessoal e Encargos Sociais	-	-	-	-	-	-
Juros e Encargos da Dívida	-	-	-	-	-	-
Outras Despesas Correntes	5.930.000,00	5.835.618,00	5.748.988,73	5.552.281,43	5.435.030,57	86.629,27
DESPESAS DE CAPITAL (X)	160.000,00	23.000,00	-	-	-	23.000,00
Investimentos	160.000,00	23.000,00	-	-	-	23.000,00
Inversões Financeiras	-	-	-	-	-	-
Amortização da Dívida	-	-	-	-	-	-
RESERVA DE CONTINGÊNCIA (XI)	-	-	-	-	-	-
SUBTOTAL DAS DESPESAS (XII) = (IX+X+XI)	6.090.000,00	5.858.618,00	5.748.988,73	5.552.281,43	5.435.030,57	109.629,27
AMORTIZAÇÃO DA DÍV. / REFINANCIAMENTO (XIII)	-	-	-	-	-	-
Amortização da Dívida Interna	-	-	-	-	-	-
Dívida Mobiliária	-	-	-	-	-	-
Outras Dívidas	-	-	-	-	-	-
Amortização da Dívida Externa	-	-	-	-	-	-
Dívida Mobiliária	-	-	-	-	-	-
Outras Dívidas	-	-	-	-	-	-
SUBTOTAL C/ REFINANCIAMENTO (XIV) = (XII+XIII)	6.090.000,00	5.858.618,00	5.748.988,73	5.552.281,43	5.435.030,57	109.629,27
REPASSES CONCEDIDOS (XV)	-	-	-	-	-	-
SUPERÁVIT (XVI)	-	-	673.169,13	-	-	(673.169,13)
TOTAL (XVII) = (XIV + XV + XVI)	6.090.000,00	5.858.618,00	6.422.157,86	5.552.281,43	5.435.030,57	(563.539,86)
RESERVA DO RPPS	-	-	-	-	-	-

BALANÇO ORÇAMENTÁRIO

25913 - HOSPITAL DISTRITAL GONZAGA MOTA/JOSE WALTER

EXERCÍCIO: 2020 PERÍODO (ATÉ MÊS): DEZEMBRO

RESTOS A PAGAR NÃO PROCESSADOS						
RESTOS A PAGAR NÃO PROCESSADOS	INSCRITOS		LIQUIDADOS (c)	PAGOS (d)	CANCELADOS (e)	SALDO (f) = (a + b - d - e)
	EM EXERCÍCIOS ANTERIORES (a)	EM 31 DEZ. EXER. ANTERIOR (b)				
DESPEAS CORRENTES	-	660.148,90	593.068,69	593.068,69	67.080,21	-
Pessoal e Encargos Sociais	-	-	-	-	-	-
Juros e Encargos da Dívida	-	-	-	-	-	-
Outras Despesas Correntes	-	660.148,90	593.068,69	593.068,69	67.080,21	-
DESPEAS DE CAPITAL	-	-	-	-	-	-
Investimentos	-	-	-	-	-	-
Inversões Financeiras	-	-	-	-	-	-
Amortização da Dívida	-	-	-	-	-	-
TOTAL	-	660.148,90	593.068,69	593.068,69	67.080,21	-

RESTOS A PAGAR PROCESSADOS E NÃO PROCESSADOS LIQUIDADOS					
RESTOS A PAGAR PROCESSADOS	INSCRITOS		PAGOS (c)	CANCELADOS (d)	SALDO (e) = (a + b - c - d)
	EM EXERCÍCIOS ANTERIORES (a)	EM 31 DEZ. EXER. ANTERIOR (b)			
DESPEAS CORRENTES	500,91	233.302,69	233.302,69	-	500,91
Pessoal e Encargos Sociais	-	-	-	-	-
Juros e Encargos da Dívida	-	-	-	-	-
Outras Despesas Correntes	500,91	233.302,69	233.302,69	-	500,91
DESPEAS DE CAPITAL	-	-	-	-	-
Investimentos	-	-	-	-	-
Inversões Financeiras	-	-	-	-	-
Amortização da Dívida	-	-	-	-	-
TOTAL	500,91	233.302,69	233.302,69	-	500,91

BALANÇO FINANCEIRO

25913 - HOSPITAL DISTRITAL GONZAGA MOTA/JOSE WALTER

EXERCÍCIO: 2020 SITUAÇÃO: EMPENHADO PERÍODO (ATÉ MÊS): DEZEMBRO

INGRESSOS	Exercício Atual	Exercício Anterior
Receita Orçamentária (I)	540,58	3.230,80
Ordinária	-	-
Vinculada	540,58	3.230,80
Recursos Vinculados à Saúde	533,86	3.203,45
Outras Destinações de Recursos	6,72	27,35
Recursos de Alienação de Bens	6,72	27,35
Transferências Financeiras Recebidas (II)	6.421.617,28	5.812.912,70
Transferências Recebidas para a Execução Orçamentária	6.421.617,28	5.812.912,70
Recebimentos Extraorçamentários (III)	350.873,99	917.535,44
Inscrição de Restos a Pagar Não Processados	196.707,30	660.148,90
Inscrição de Restos a Pagar Processados	117.250,86	233.302,69
Depósitos Restituíveis e Valores Vinculados	36.915,83	24.083,85
Saldo do Exercício Anterior (IV)	50.551,57	110.902,87
Caixa e Equivalentes de Caixa	50.551,57	110.902,87
TOTAL (V) = (I+II+III+IV)	6.823.583,42	6.844.581,81
DISPÊNDIOS	Exercício Atual	Exercício Anterior
Despesa Orçamentária (VI)	5.748.988,73	5.788.230,50
Ordinária	-	-
Vinculada	5.748.988,73	5.788.230,50
Recursos Destinados à Saúde	5.748.988,73	5.788.230,50
Outras Destinações de Recursos	-	-
Transferências Financ. Concedidas (VII)	-	-
Pagamentos Extra Orçamentários (VIII)	863.287,21	1.005.799,74
Pagamentos de Restos a Pagar Não Processados	593.068,69	327.535,58
Pagamentos de Restos a Pagar Processados	233.302,69	654.180,31
Depósitos Restituíveis e Valores Vinculados	36.915,83	24.083,85
Saldo para o Exercício Seguinte (IX)	211.307,48	50.551,57
Caixa e Equivalentes de Caixa	211.307,48	50.551,57
TOTAL (X) = (VI+VII+VIII+IX)	6.823.583,42	6.844.581,81

BALANÇO PATRIMONIAL

25913 - HOSPITAL DISTRITAL GONZAGA MOTA/JOSE WALTER

EXERCÍCIO: 2020

PERÍODO (MÊS): DEZEMBRO

ATIVO	Exercício Atual	Exercício Anterior
ATIVO CIRCULANTE	836.518,64	483.099,10
Caixa e Equivalentes de Caixa	211.307,48	50.551,57
Estoques	625.211,16	432.547,53
ATIVO NÃO-CIRCULANTE	2.134.150,84	578.146,73
Imobilizado	2.134.150,84	578.146,73
TOTAL DO ATIVO	2.970.669,48	1.061.245,83

PASSIVO E PATRIMÔNIO LÍQUIDO	Exercício Atual	Exercício Anterior
PASSIVO CIRCULANTE	125.581,92	558.326,58
Fornecedores e Contas a Pagar a Curto Prazo	125.581,92	558.326,58
PASSIVO NÃO-CIRCULANTE	-	-
TOTAL DO PASSIVO	125.581,92	558.326,58
PATRIMÔNIO LÍQUIDO	Exercício Atual	Exercício Anterior
Resultados Acumulados	2.845.087,56	502.919,25
Resultado do Exercício	2.541.664,85	318.092,26
Resultado de Exercícios Anteriores	502.919,25	(768.823,19)
Ajustes de Exercícios Anteriores	(199.496,54)	953.650,18
TOTAL DO PATRIMÔNIO LÍQUIDO	2.845.087,56	502.919,25
TOTAL DO PASSIVO E PATRIMÔNIO LÍQUIDO	2.970.669,48	1.061.245,83

QUADRO DOS ATIVOS E PASSIVOS FINANCEIROS E PERMANENTES (LEI 4.320/64)

EXERCÍCIO: 2020	PERÍODO(MÊS): DEZEMBRO	
	Exercício Atual	Exercício Anterior
ATIVO (I)		
ATIVO FINANCEIRO	211.307,48	50.551,57
ATIVO PERMANENTE	2.759.362,00	1.010.694,26
TOTAL DO ATIVO	2.970.669,48	1.061.245,83
PASSIVO (II)		
PASSIVO FINANCEIRO	314.459,07	893.952,50
PASSIVO PERMANENTE	-	-
TOTAL DO PASSIVO	314.459,07	893.952,50
SALDO PATRIMONIAL	2.656.210,41	167.293,33

QUADRO DAS CONTAS DE COMPENSAÇÃO (LEI 4.320/64)

EXERCÍCIO: 2020	PERÍODO(MÊS): DEZEMBRO	
	Exercício Atual	Exercício Anterior
ATOS POTENCIAIS ATIVOS		
TOTAL DOS ATOS POTENCIAIS ATIVOS	-	-
ATOS POTENCIAIS PASSIVOS		
Obrigações Contratuais	14.784.738,73	17.807.542,94
TOTAL DOS ATOS POTENCIAIS PASSIVOS	14.784.738,73	17.807.542,94

QUADRO DO SUPERÁVIT / DÉFICIT FINANCEIRO (LEI 4.320/64)

EXERCÍCIO: 2020	PERÍODO(MÊS): DEZEMBRO	
	Exercício Atual	Exercício Anterior
DESTINAÇÃO DE RECURSOS		
Transferência de Recursos do Sistema Único de Saúde - SUS	(104.519,46)	(844.762,08)
Recursos de Alienação de Bens/Ativos	1.367,87	1.361,15
Total	(103.151,59)	(843.400,93)

DEMONSTRAÇÃO DAS VARIAÇÕES PATRIMONIAIS

25913 - HOSPITAL DISTRITAL GONZAGA MOTA/JOSE WALTER

EXERCÍCIO: 2020

PERÍODO (ATÉ MÊS): DEZEMBRO

A. QUADRO PRINCIPAL	NOTA	Exercício Atual	Exercício Anterior
VARIAÇÕES PATRIMONIAIS AUMENTATIVAS (I)		9.811.594,92	5.855.057,78
IMPOSTOS, TAXAS E CONTRIBUIÇÕES DE MELHORIA	I	-	-
CONTRIBUIÇÕES	II	-	-
EXPLORAÇÃO E VENDA DE BENS, SERVIÇOS E DIREITOS	III	-	-
VARIAÇÕES PATRIMONIAIS AUMENTATIVAS FINANCEIRAS	IV	540,58	3.230,80
TRANSFERÊNCIAS E DELEGAÇÕES RECEBIDAS	V	8.900.796,67	5.837.895,98
VALORIZAÇÃO E GANHOS COM ATIVOS E DESINCORPORAÇÃO DE PASSIVOS	VI	910.257,67	13.931,00
OUTRAS VARIAÇÕES PATRIMONIAIS AUMENTATIVAS	VII	-	-
VARIAÇÃO PATRIMONIAL DIMINUTIVA (II)		7.269.930,07	5.536.965,52
PESSOAL E ENCARGOS	VIII	-	-
BENEFÍCIOS PREVIDENCIÁRIOS E ASSISTENCIAIS	IX	-	-
USO DE BENS, SERVIÇOS E CONSUMO DE CAPITAL FIXO	X	6.315.934,71	5.527.907,09
VPD - VARIAÇÕES PATRIMONIAIS DIMINUTIVAS FINANCEIRAS	XI	-	-
TRANSFERÊNCIAS E DELEGAÇÕES CONCEDIDAS	XII	820.842,03	9.058,43
DESVALORIZAÇÃO E PERDA DE ATIVOS	XIII	31.871,54	-
TRIBUTÁRIAS	XIV	-	-
CUSTO DAS MERCADORIAS E DOS PRODUTOS VENDIDOS, E DOS SERVIÇOS PRESTADOS	XV	-	-
OUTRAS VARIAÇÕES PATRIMONIAIS DIMINUTIVAS	XVI	101.281,79	-
RESULTADO PATRIMONIAL DO PERÍODO (I-II)		2.541.664,85	318.092,26

PREFEITURA MUNICIPAL DE FORTALEZA
DEMONSTRATIVO DA DÍVIDA FLUTUANTE - ANEXO 17 DA LEI 4.320
25913 - HOSPITAL DISTRITAL GONZAGA MOTA/JOSE WALTER

EXERCÍCIO: 2020 PERÍODO(ATÉ MÊS): DEZEMBRO

DESCRIÇÃO	SALDO ANTERIOR	MOVIMENTAÇÃO DO EXERCÍCIO			SALDO PARA O EXERCÍCIO SEGUINTE
		INSCRIÇÃO / REC. EXTRA-ORÇ.	BAIXA / DESP. EXTRA-ORÇ.	PRESCRIÇÃO / CANCELAMENTO	
RESTOS A PAGAR	893.952,50	313.958,16	826.371,38	67.080,21	314.459,07
DEPÓSITOS E CAUÇÕES	-	-	-	-	-
CONSIGNAÇÕES	-	36.915,83	36.915,83	-	-
INSS	-	-	-	-	-
ISS	-	11.730,30	11.730,30	-	-
IRRF	-	25.185,53	25.185,53	-	-
IPM	-	-	-	-	-
OUTRAS CONSIGNAÇÕES	-	-	-	-	-
TOTAL	893.952,50	350.873,99	863.287,21	67.080,21	314.459,07

DEMONSTRAÇÃO DO FLUXO DE CAIXA

25913 - HOSPITAL DISTRITAL GONZAGA MOTA/JOSE WALTER

EXERCÍCIO: 2020

PERÍODO (ATÉ MÊS): DEZEMBRO

A. QUADRO PRINCIPAL	EXERCÍCIO ATUAL	EXERCÍCIO ANTERIOR
FLUXOS DE CAIXA DAS ATIVIDADES OPERACIONAIS (I)	160.755,91	(59.862,30)
INGRESSOS	6.459.073,69	5.840.227,35
Remuneração das Disponibilidades	540,58	3.230,80
Outras Receitas/Ingressos Operacionais	6.458.533,11	5.836.996,55
Recebimentos de Consignações	36.915,83	24.083,85
Transferências Financeiras Recebidas	6.421.617,28	5.812.912,70
DESEMBOLSOS	6.298.317,78	5.900.089,65
Pessoal e Outras Despesas	6.261.401,95	5.876.005,80
Outros Desembolsos Operacionais	36.915,83	24.083,85
Pagamentos de Consignações	36.915,83	24.083,85
FLUXOS DE CAIXA DAS ATIVIDADES DE INVESTIMENTO (II)	-	(489,00)
INGRESSOS	-	-
DESEMBOLSOS	-	489,00
Aquisição de Ativo não Circulante	-	489,00
FLUXOS DE CAIXA DAS ATIVIDADES DE FINANCIAMENTO (III)	-	-
INGRESSOS	-	-
DESEMBOLSOS	-	-
GERAÇÃO LÍQUIDA DE CAIXA E EQUIVALENTE DE CAIXA (I+II+III)	160.755,91	(60.351,30)
CAIXA E EQUIVALENTE DE CAIXA INICIAL	50.551,57	110.902,87
CAIXA E EQUIVALENTE DE CAIXA FINAL	211.307,48	50.551,57
B. QUADRO DE TRANSFERÊNCIAS RECEBIDAS E CONCEDIDAS	EXERCÍCIO ATUAL	EXERCÍCIO ANTERIOR
Total das Transferências Recebidas	-	-
Total das Transferências Concedidas	-	-
C. QUADRO DE DESEMBOLSOS DE PESSOAL E DEMAIS DESPESAS POR FUNÇÃO	EXERCÍCIO ATUAL	EXERCÍCIO ANTERIOR
Saúde	6.261.401,95	5.876.005,80
Total dos Desembolsos de Pessoal e Demais Despesas por Função	6.261.401,95	5.876.005,80
D. QUADRO DE JUROS E ENCARGOS DA DÍVIDA	EXERCÍCIO ATUAL	EXERCÍCIO ANTERIOR
Total dos Juros e Encargos da Dívida	-	-



Prefeitura de
Fortaleza

**HOSPITAL DISTRITAL NOSSA SENHORA
DA CONCEIÇÃO
UNIDADE ORÇAMENTÁRIA 25 914**

DEMONSTRATIVO DA RECEITA E DESPESA SEGUNDO AS CATERGORIAS ECONOMICAS - ANEXO 01 DA LEI 4.320/64
25914 - HOSPITAL DISTRITAL NOSSA SENHORA DA CONCEICAO

EXERCÍCIO: 2020 PERÍODO(ATÉ MÊS): DEZEMBRO

RECEITAS		DESPESAS	
RECEITAS CORRENTES	82,50	DESPESAS CORRENTES	-
Impostos, Taxas, Contribuições de Melhoria	-	Pessoal e Encargos Sociais	-
Receita de Contribuições	-	Juros e Encargos da Dívida	-
Receita Patrimonial	82,50	Outras Despesas Correntes	-
Receita Agropecuária	-		
Receita Industrial	-		
Receita de Serviços	-		
Transferências Correntes	-		
Outras Receitas Correntes	-		
Dedução para Formação do FUNDEB	-		
SUPERÁVIT CORRENTE	82,50	DÉFICIT CORRENTE	-
RECEITAS DE CAPITAL	-	DESPESAS DE CAPITAL	-
Operações de Crédito	-	Investimento	-
Alienação de Bens	-	Inversões Financeira	-
Amortizações de Empréstimos	-	Amortização da Dívida	-
Transferências de Capital	-		
Outras Receitas de Capital	-		
REPASSE RECEBIDO	327.845,64	REPASSE CONCEDIDO	4.487,25
TOTAL DA RECEITA	327.928,14	TOTAL DA DESPESA	4.487,25
DÉFICIT	-	SUPERÁVIT	323.440,89
TOTAL	327.928,14	TOTAL	327.928,14

RESUMO

RECEITAS		DESPESAS	
RECEITAS CORRENTES	82,50	DESPESAS CORRENTES	-
RECEITAS DE CAPITAL	-	DESPESAS DE CAPITAL	-
REPASSE RECEBIDO	327.845,64	REPASSE CONCEDIDO	4.487,25
DÉFICIT	-	SUPERÁVIT	323.440,89
TOTAL	327.928,14	TOTAL	327.928,14

PREFEITURA MUNICIPAL DE FORTALEZA

EXERCÍCIO DE 2020

ANEXO 2

ORÇAMENTO GERAL

25914 - HOSPITAL DISTRITAL NOSSA SENHORA DA CONCEICAO

NATUREZA DA DESPESA

CÓDIGO	ESPECIFICAÇÃO	ELEMENTO	MODALIDADE	CATEGORIA / GRUPO
TOTAL				0,00

PREFEITURA MUNICIPAL DE FORTALEZA

EXERCÍCIO DE 2020

ANEXO 6

ORÇAMENTO GERAL

25914 - HOSPITAL DISTRITAL NOSSA SENHORA DA CONCEICAO

PROGRAMA DE TRABALHO

CÓDIGO	ESPECIFICAÇÃO	OPERAÇÃO ESPECIAL	PROJETO	ATIVIDADE	TOTAL
TOTAL					

PREFEITURA MUNICIPAL DE FORTALEZA

EXERCÍCIO DE 2020

ANEXO 7

ORÇAMENTO GERAL

25914 - HOSPITAL DISTRITAL NOSSA SENHORA DA CONCEICAO

PROGRAMA DE TRABALHO

CÓDIGO	ESPECIFICAÇÃO	OPERAÇÃO ESPECIAL	PROJETO	ATIVIDADE	TOTAL
TOTAL					

PREFEITURA MUNICIPAL DE FORTALEZA

EXERCÍCIO DE 2020

ANEXO 8

ORÇAMENTO GERAL

25914 - HOSPITAL DISTRITAL NOSSA SENHORA DA CONCEICAO

PROGRAMA DE TRABALHO

CÓDIGO	ESPECIFICAÇÃO	ORDINÁRIO	VINCULADO	TOTAL
TOTAL				

PREFEITURA MUNICIPAL DE FORTALEZA

EXERCÍCIO DE 2020

ANEXO 9

25914 - HOSPITAL DISTRITAL NOSSA SENHORA DA CONCEICAO

ORÇAMENTO GERAL

DEMONSTRATIVO DAS DESPESAS POR ÓRGÃO E FUNÇÃO

TOTAL	-
-------	---

PREFEITURA MUNICIPAL DE FORTALEZA

DEMONSTRATIVO DA RECEITA ORÇADA COM A ARRECADADA - ANEXO 10 DA LEI 4.320/64

25914 - HOSPITAL DISTRITAL NOSSA SENHORA DA CONCEICAO

Exercício 2020

Código da Receita	Descrição da Receita	Previsão	Arrecadado	Diferença	
				Para Mais	Para Menos
1000000000	RECEITAS CORRENTES	291.083,00	82,50		291.000,50
1300000000	RECEITA PATRIMONIAL	291.083,00	82,50		291.000,50
1320000000	VALORES MOBILIARIOS	291.083,00	82,50		291.000,50
1321000000	JUROS E CORRECOES MONETARIAS	291.083,00	82,50		291.000,50
1321001000	REMUNERACAO DE DEPOSITOS BANCARIOS	291.083,00	82,50		291.000,50
1321001100	REMUNERACAO DE DEPOSITOS BANCARIOS - PRINCIPAL	291.083,00	82,50		291.000,50
1321001105	REMUNERACAO DE DEPOSITOS BANCARIOS - VINCULADOS - FUNDO DE SAUDE	278.332,00	80,55		278.251,45
1321001107	REMUNERACAO DE DEPOSITOS BANCARIOS - VINCULADOS - ACOES E SERVICOS PUBLICOS DE SAUDE	12.751,00	-		12.751,00
1321001110	REMUNERACAO DE DEPOSITOS BANCARIOS - VINCULADOS - OUTROS	-	1,95	1,95	
1900000000	OUTRAS RECEITAS CORRENTES	-	-		
1990000000	DEMAIS RECEITAS CORRENTES	-	-		
1990990000	OUTRAS RECEITAS	-	-		
1990991000	OUTRAS RECEITAS - PRIMARIAS	-	-		
1990991100	OUTRAS RECEITAS - PRIMARIAS - PRINCIPAL	-	-		
Total:		291.083,00	82,50	-	291.000,50

PREFEITURA MUNICIPAL DE FORTALEZA

EXERCÍCIO DE 2020

ANEXO 11

ORÇAMENTO GERAL

25914 - HOSPITAL DISTRITAL NOSSA SENHORA DA CONCEICAO

NATUREZA DA DESPESA

CÓDIGO	ESPECIFICAÇÃO	CRÉDITOS ORÇAMENTÁRIOS E SUPLEMENTARES	CRÉDITOS ESPECIAIS E EXTRAORDINÁRIOS	TOTAL	REALIZADA EMPENHADA NO ANO	DIFERENÇA SALDO A EMPENHAR
3.0.0.0.00	DESPESAS CORRENTES	29.000,00		29.000,00		29.000,00
3.3.0.0.00	OUTRAS DESPESAS CORRENTES	29.000,00		29.000,00		29.000,00
4.0.0.0.00	DESPESAS DE CAPITAL	2.000,00		2.000,00		2.000,00
4.4.0.0.00	INVESTIMENTOS	2.000,00		2.000,00		2.000,00
	TOTAL	31.000,00		31.000,00		31.000,00

BALANÇO ORÇAMENTÁRIO

25914 - HOSPITAL DISTRITAL NOSSA SENHORA DA CONCEICAO

EXERCÍCIO: 2020 PERÍODO (ATÉ MÊS): DEZEMBRO

RECEITAS ORÇAMENTÁRIAS	PREVISÃO INICIAL (a)	PREVISÃO ATUALIZADA (b)	RECEITAS REALIZADAS (c)	SALDO (d) = (c-b)
RECEITAS CORRENTES (I)	291.083,00	291.083,00	82,50	(291.000,50)
Impostos, Taxas e Contribuições de Melhoria	-	-	-	-
Receita de Contribuições	-	-	-	-
Receita Patrimonial	291.083,00	291.083,00	82,50	(291.000,50)
Receita Agropecuária	-	-	-	-
Receita Industrial	-	-	-	-
Receita de Serviços	-	-	-	-
Transferências Correntes	-	-	-	-
Outras Receitas Correntes	-	-	-	-
RECEITAS DE CAPITAL (II)	-	-	-	-
Operações de Crédito	-	-	-	-
Alienação de Bens	-	-	-	-
Amortização de Empréstimos	-	-	-	-
Transferências de Capital	-	-	-	-
Outras Receitas de Capital	-	-	-	-
SUBTOTAL DAS RECEITAS (III) = (I + II)	291.083,00	291.083,00	82,50	(291.000,50)
OPERAÇÕES DE CRÉDITO / REFINANCIAMENTO (IV)	-	-	-	-
Operações de Crédito Internas	-	-	-	-
Mobiliária	-	-	-	-
Contratual	-	-	-	-
Operações de Crédito Externas	-	-	-	-
Mobiliária	-	-	-	-
Contratual	-	-	-	-
SUBTOTAL COM REFINANCIAMENTO (V) = (III + IV)	291.083,00	291.083,00	82,50	(291.000,50)
REPASSES RECEBIDOS (VI)	19.917,00	-	327.845,64	327.845,64
DÉFICIT (VII)	-	-	-	-
TOTAL (VIII) = (V + VI + VII)	311.000,00	291.083,00	327.928,14	36.845,14
SALDOS DE EXERCÍCIOS ANTERIORES (UTILIZADOS PARA CRÉDITOS ADICIONAIS)	-	-	-	-
Recursos Arrecadados em Exercícios Anteriores	-	-	-	-
Superávit Financeiro	-	-	-	-
Reabertura de Créditos Adicionais	-	-	-	-

BALANÇO ORÇAMENTÁRIO

25914 - HOSPITAL DISTRITAL NOSSA SENHORA DA CONCEICAO

EXERCÍCIO: 2020 PERÍODO (ATÉ MÊS): DEZEMBRO

DESPESAS ORÇAMENTÁRIAS	DOTAÇÃO INICIAL (e)	DOTAÇÃO ATUALIZADA (f)	DESPESAS EMPENHADAS (g)	DESPESAS LIQUIDADAS (h)	DESPESAS PAGAS (i)	SALDO DA DOTAÇÃO (j) = (f-g)
DESPESAS CORRENTES (IX)	209.000,00	29.000,00	-	-	-	29.000,00
Pessoal e Encargos Sociais	-	-	-	-	-	-
Juros e Encargos da Dívida	-	-	-	-	-	-
Outras Despesas Correntes	209.000,00	29.000,00	-	-	-	29.000,00
DESPESAS DE CAPITAL (X)	102.000,00	2.000,00	-	-	-	2.000,00
Investimentos	102.000,00	2.000,00	-	-	-	2.000,00
Inversões Financeiras	-	-	-	-	-	-
Amortização da Dívida	-	-	-	-	-	-
RESERVA DE CONTINGÊNCIA (XI)	-	-	-	-	-	-
SUBTOTAL DAS DESPESAS (XII) = (IX+X+XI)	311.000,00	31.000,00	-	-	-	31.000,00
AMORTIZAÇÃO DA DÍV. / REFINANCIAMENTO (XIII)	-	-	-	-	-	-
Amortização da Dívida Interna	-	-	-	-	-	-
Dívida Mobiliária	-	-	-	-	-	-
Outras Dívidas	-	-	-	-	-	-
Amortização da Dívida Externa	-	-	-	-	-	-
Dívida Mobiliária	-	-	-	-	-	-
Outras Dívidas	-	-	-	-	-	-
SUBTOTAL C/ REFINANCIAMENTO (XIV) = (XII+XIII)	311.000,00	31.000,00	-	-	-	31.000,00
REPASSES CONCEDIDOS (XV)	-	260.083,00	4.487,25	-	-	255.595,75
SUPERÁVIT (XVI)	-	-	323.440,89	-	-	(323.440,89)
TOTAL (XVII) = (XIV + XV + XVI)	311.000,00	291.083,00	327.928,14	-	-	(36.845,14)
RESERVA DO RPPS	-	-	-	-	-	-

BALANÇO ORÇAMENTÁRIO

25914 - HOSPITAL DISTRITAL NOSSA SENHORA DA CONCEICAO

EXERCÍCIO: 2020 PERÍODO (ATÉ MÊS): DEZEMBRO

RESTOS A PAGAR NÃO PROCESSADOS						
RESTOS A PAGAR NÃO PROCESSADOS	INSCRITOS		LIQUIDADOS (c)	PAGOS (d)	CANCELADOS (e)	SALDO (f) = (a + b - d - e)
	EM EXERCÍCIOS ANTERIORES (a)	EM 31 DEZ. EXER. ANTERIOR (b)				
DESPESAS CORRENTES	-	-	-	-	-	-
Pessoal e Encargos Sociais	-	-	-	-	-	-
Juros e Encargos da Dívida	-	-	-	-	-	-
Outras Despesas Correntes	-	-	-	-	-	-
DESPESAS DE CAPITAL	-	45.871,20	45.871,20	45.871,20	-	-
Investimentos	-	45.871,20	45.871,20	45.871,20	-	-
Inversões Financeiras	-	-	-	-	-	-
Amortização da Dívida	-	-	-	-	-	-
TOTAL	-	45.871,20	45.871,20	45.871,20	-	-

RESTOS A PAGAR PROCESSADOS E NÃO PROCESSADOS LIQUIDADOS					
RESTOS A PAGAR PROCESSADOS	INSCRITOS		PAGOS (c)	CANCELADOS (d)	SALDO (e) = (a + b - c - d)
	EM EXERCÍCIOS ANTERIORES (a)	EM 31 DEZ. EXER. ANTERIOR (b)			
DESPESAS CORRENTES	-	325.774,44	325.774,44	-	-
Pessoal e Encargos Sociais	-	-	-	-	-
Juros e Encargos da Dívida	-	-	-	-	-
Outras Despesas Correntes	-	325.774,44	325.774,44	-	-
DESPESAS DE CAPITAL	-	40.071,20	40.071,20	-	-
Investimentos	-	40.071,20	40.071,20	-	-
Inversões Financeiras	-	-	-	-	-
Amortização da Dívida	-	-	-	-	-
TOTAL	-	365.845,64	365.845,64	-	-

BALANÇO FINANCEIRO

25914 - HOSPITAL DISTRITAL NOSSA SENHORA DA CONCEICAO

EXERCÍCIO: 2020 SITUAÇÃO: EMPENHADO PERÍODO (ATÉ MÊS): DEZEMBRO

INGRESSOS	Exercício Atual	Exercício Anterior
Receita Orçamentária (I)	82,50	1.278,70
Ordinária	-	-
Vinculada	82,50	1.278,70
Recursos Vinculados à Saúde	80,55	1.259,93
Outras Destinações de Recursos	1,95	18,77
Recursos de Alienação de Bens	1,95	18,77
Transferências Financeiras Recebidas (II)	411.716,84	6.397.547,02
Transferências Recebidas para a Execução Orçamentária	327.845,64	6.397.547,02
Transferências Recebidas Independentes de Execução Orçamentária	83.871,20	-
Recebimentos Extraorçamentários (III)	2.228,46	452.406,37
Inscrição de Restos a Pagar Não Processados	-	45.871,20
Inscrição de Restos a Pagar Processados	-	365.845,64
Depósitos Restituíveis e Valores Vinculados	2.228,46	40.689,53
Saldo do Exercício Anterior (IV)	4.404,75	47.581,22
Caixa e Equivalentes de Caixa	4.404,75	47.581,22
TOTAL (V) = (I+II+III+IV)	418.432,55	6.898.813,31
DISPÊNDIOS	Exercício Atual	Exercício Anterior
Despesa Orçamentária (VI)	-	5.766.208,89
Ordinária	-	-
Vinculada	-	5.766.208,89
Recursos Destinados à Saúde	-	5.766.208,89
Outras Destinações de Recursos	-	-
Transferências Financ. Concedidas (VII)	4.487,25	-
Transferências Concedidas para a Execução Orçamentária	4.487,25	-
Pagamentos Extra Orçamentários (VIII)	413.945,30	1.128.199,67
Pagamentos de Restos a Pagar Não Processados	45.871,20	269.565,62
Pagamentos de Restos a Pagar Processados	365.845,64	817.944,52
Depósitos Restituíveis e Valores Vinculados	2.228,46	40.689,53
Saldo para o Exercício Seguinte (IX)	-	4.404,75
Caixa e Equivalentes de Caixa	-	4.404,75
TOTAL (X) = (VI+VII+VIII+IX)	418.432,55	6.898.813,31

BALANÇO PATRIMONIAL

25914 - HOSPITAL DISTRITAL NOSSA SENHORA DA CONCEICAO

EXERCÍCIO: 2020

PERÍODO (MÊS): DEZEMBRO

ATIVO	Exercício Atual	Exercício Anterior
ATIVO CIRCULANTE	-	161.355,59
Caixa e Equivalentes de Caixa	-	4.404,75
Estoques	-	156.950,84
ATIVO NÃO-CIRCULANTE	45.326,23	1.358.199,98
Imobilizado	45.326,23	1.358.199,98
TOTAL DO ATIVO	45.326,23	1.519.555,57

PASSIVO E PATRIMÔNIO LÍQUIDO	Exercício Atual	Exercício Anterior
PASSIVO CIRCULANTE	-	411.716,84
Fornecedores e Contas a Pagar a Curto Prazo	-	411.716,84
TOTAL DO PASSIVO	-	411.716,84
PATRIMÔNIO LÍQUIDO	Exercício Atual	Exercício Anterior
Resultados Acumulados	45.326,23	1.107.838,73
Resultado do Exercício	(1.062.512,50)	41.878,42
Resultado de Exercícios Anteriores	1.107.838,73	66.876,56
Ajustes de Exercícios Anteriores	-	999.083,75
TOTAL DO PATRIMÔNIO LÍQUIDO	45.326,23	1.107.838,73
TOTAL DO PASSIVO E PATRIMÔNIO LÍQUIDO	45.326,23	1.519.555,57

QUADRO DOS ATIVOS E PASSIVOS FINANCEIROS E PERMANENTES (LEI 4.320/64)

EXERCÍCIO: 2020	PERÍODO(MÊS): DEZEMBRO	
	Exercício Atual	Exercício Anterior
ATIVO (I)		
ATIVO FINANCEIRO	-	4.404,75
ATIVO PERMANENTE	45.326,23	1.515.150,82
TOTAL DO ATIVO	45.326,23	1.519.555,57
PASSIVO (II)		
PASSIVO FINANCEIRO	-	411.716,84
PASSIVO PERMANENTE	-	-
TOTAL DO PASSIVO	-	411.716,84
SALDO PATRIMONIAL	45.326,23	1.107.838,73

QUADRO DAS CONTAS DE COMPENSAÇÃO (LEI 4.320/64)

EXERCÍCIO: 2020	PERÍODO(MÊS): DEZEMBRO	
	Exercício Atual	Exercício Anterior
ATOS POTENCIAIS ATIVOS		
TOTAL DOS ATOS POTENCIAIS ATIVOS	-	-
ATOS POTENCIAIS PASSIVOS		
Obrigações Contratuais	18.794.276,22	25.011.889,80
TOTAL DOS ATOS POTENCIAIS PASSIVOS	18.794.276,22	25.011.889,80

QUADRO DO SUPERÁVIT / DÉFICIT FINANCEIRO (LEI 4.320/64)

EXERCÍCIO: 2020	PERÍODO(MÊS): DEZEMBRO	
	Exercício Atual	Exercício Anterior
DESTINAÇÃO DE RECURSOS		
Receitas de Impostos e de Transferência de Impostos - Saúde	-	(83.871,20)
Transferência de Recursos do Sistema Único de Saúde - SUS	-	(324.580,67)
Recursos de Alienação de Bens/Ativos	-	1.139,78
Total	-	(407.312,09)

DEMONSTRAÇÃO DAS VARIAÇÕES PATRIMONIAIS

25914 - HOSPITAL DISTRITAL NOSSA SENHORA DA CONCEICAO

EXERCÍCIO: 2020

PERÍODO (ATÉ MÊS): DEZEMBRO

A. QUADRO PRINCIPAL	NOTA	Exercício Atual	Exercício Anterior
VARIAÇÕES PATRIMONIAIS AUMENTATIVAS (I)		1.911.787,05	6.509.494,75
IMPOSTOS, TAXAS E CONTRIBUIÇÕES DE MELHORIA	I	-	-
CONTRIBUIÇÕES	II	-	-
EXPLORAÇÃO E VENDA DE BENS, SERVIÇOS E DIREITOS	III	-	-
VARIAÇÕES PATRIMONIAIS AUMENTATIVAS FINANCEIRAS	IV	82,50	1.263,13
TRANSFERÊNCIAS E DELEGAÇÕES RECEBIDAS	V	1.911.704,55	6.504.818,25
VALORIZAÇÃO E GANHOS COM ATIVOS E DESINCORPORAÇÃO DE PASSIVOS	VI	-	3.397,80
OUTRAS VARIAÇÕES PATRIMONIAIS AUMENTATIVAS	VII	-	15,57
VARIAÇÃO PATRIMONIAL DIMINUTIVA (II)		2.974.299,55	6.467.616,33
PESSOAL E ENCARGOS	VIII	-	-
BENEFÍCIOS PREVIDENCIÁRIOS E ASSISTENCIAIS	IX	-	-
USO DE BENS, SERVIÇOS E CONSUMO DE CAPITAL FIXO	X	200.131,58	6.314.004,59
VPD - VARIAÇÕES PATRIMONIAIS DIMINUTIVAS FINANCEIRAS	XI	-	-
TRANSFERÊNCIAS E DELEGAÇÕES CONCEDIDAS	XII	2.774.167,97	52.567,52
DESVALORIZAÇÃO E PERDA DE ATIVOS	XIII	-	-
TRIBUTÁRIAS	XIV	-	-
CUSTO DAS MERCADORIAS E DOS PRODUTOS VENDIDOS, E DOS SERVIÇOS PRESTADOS	XV	-	-
OUTRAS VARIAÇÕES PATRIMONIAIS DIMINUTIVAS	XVI	-	101.044,22
RESULTADO PATRIMONIAL DO PERÍODO (I-II)		(1.062.512,50)	41.878,42

PREFEITURA MUNICIPAL DE FORTALEZA
DEMONSTRATIVO DA DÍVIDA FLUTUANTE - ANEXO 17 DA LEI 4.320
25914 - HOSPITAL DISTRITAL NOSSA SENHORA DA CONCEICAO

EXERCÍCIO: 2020 PERÍODO(ATÉ MÊS): DEZEMBRO

DESCRIÇÃO	SALDO ANTERIOR	MOVIMENTAÇÃO DO EXERCÍCIO			SALDO PARA O EXERCÍCIO SEGUINTE
		INSCRIÇÃO / REC. EXTRA-ORÇ.	BAIXA / DESP. EXTRA-ORÇ.	PRESCRIÇÃO / CANCELAMENTO	
RESTOS A PAGAR	411.716,84	-	411.716,84	-	-
DEPÓSITOS E CAUÇÕES	-	-	-	-	-
CONSIGNAÇÕES	-	2.228,46	2.228,46	-	-
INSS	-	-	-	-	-
ISS	-	443,66	443,66	-	-
IRRF	-	1.784,80	1.784,80	-	-
IPM	-	-	-	-	-
OUTRAS CONSIGNAÇÕES	-	-	-	-	-
TOTAL	411.716,84	2.228,46	413.945,30	-	-

DEMONSTRAÇÃO DO FLUXO DE CAIXA

25914 - HOSPITAL DISTRITAL NOSSA SENHORA DA CONCEICAO

EXERCÍCIO: 2020

PERÍODO (ATÉ MÊS): DEZEMBRO

A. QUADRO PRINCIPAL	EXERCÍCIO ATUAL	EXERCÍCIO ANTERIOR
FLUXOS DE CAIXA DAS ATIVIDADES OPERACIONAIS (I)	81.537,65	38.805,53
INGRESSOS	414.027,80	6.439.515,25
Remuneração das Disponibilidades	82,50	1.263,13
Outras Receitas/Ingressos Operacionais	413.945,30	6.438.252,12
Outras Receitas Derivadas e Originárias	-	15,57
Recebimentos de Consignações	2.228,46	40.689,53
Transferências Financeiras Recebidas	411.716,84	6.397.547,02
DESEMBOLSOS	332.490,15	6.400.709,72
Pessoal e Outras Despesas	325.774,44	6.360.020,19
Outros Desembolsos Operacionais	6.715,71	40.689,53
Pagamentos de Consignações	2.228,46	40.689,53
Transferências Financeiras Concedidas	4.487,25	-
FLUXOS DE CAIXA DAS ATIVIDADES DE INVESTIMENTO (II)	(85.942,40)	(81.982,00)
INGRESSOS	-	-
DESEMBOLSOS	85.942,40	81.982,00
Aquisição de Ativo não Circulante	85.942,40	81.982,00
FLUXOS DE CAIXA DAS ATIVIDADES DE FINANCIAMENTO (III)	-	-
INGRESSOS	-	-
DESEMBOLSOS	-	-
GERAÇÃO LÍQUIDA DE CAIXA E EQUIVALENTE DE CAIXA (I+II+III)	(4.404,75)	(43.176,47)
CAIXA E EQUIVALENTE DE CAIXA INICIAL	4.404,75	47.581,22
CAIXA E EQUIVALENTE DE CAIXA FINAL	-	4.404,75
B. QUADRO DE TRANSFERÊNCIAS RECEBIDAS E CONCEDIDAS	EXERCÍCIO ATUAL	EXERCÍCIO ANTERIOR
Total das Transferências Recebidas	-	-
Total das Transferências Concedidas	-	-
C. QUADRO DE DESEMBOLSOS DE PESSOAL E DEMAIS DESPESAS POR FUNÇÃO	EXERCÍCIO ATUAL	EXERCÍCIO ANTERIOR
Saúde	325.774,44	6.360.020,19
Total dos Desembolsos de Pessoal e Demais Despesas por Função	325.774,44	6.360.020,19
D. QUADRO DE JUROS E ENCARGOS DA DÍVIDA	EXERCÍCIO ATUAL	EXERCÍCIO ANTERIOR
Total dos Juros e Encargos da Dívida	-	-



Prefeitura de
Fortaleza

**HOSPITAL DISTRITAL GONZAGA
MOTA/MESSEJANA
UNIDADE ORÇAMENTÁRIA 25 915**

DEMONSTRATIVO DA RECEITA E DESPESA SEGUNDO AS CATERGORIAS ECONOMICAS - ANEXO 01 DA LEI 4.320/64
25915 - HOSPITAL DISTRITAL GONZAGA MOTA/MESSEJANA

EXERCÍCIO: 2020 PERÍODO(ATÉ MÊS): DEZEMBRO

RECEITAS		DESPESAS	
RECEITAS CORRENTES	386,73	DESPESAS CORRENTES	6.841.432,26
Impostos, Taxas, Contribuições de Melhoria	-	Pessoal e Encargos Sociais	-
Receita de Contribuições	-	Juros e Encargos da Dívida	-
Receita Patrimonial	386,73	Outras Despesas Correntes	6.841.432,26
Receita Agropecuária	-		
Receita Industrial	-		
Receita de Serviços	-		
Transferências Correntes	-		
Outras Receitas Correntes	-		
Dedução para Formação do FUNDEB	-		
SUPERÁVIT CORRENTE	-	DÉFICIT CORRENTE	6.841.045,53
RECEITAS DE CAPITAL	-	DESPESAS DE CAPITAL	-
Operações de Crédito	-	Investimento	-
Alienação de Bens	-	Inversões Financeira	-
Amortizações de Empréstimos	-	Amortização da Dívida	-
Transferências de Capital	-		
Outras Receitas de Capital	-		
REPASSE RECEBIDO	7.437.491,06	REPASSE CONCEDIDO	-
TOTAL DA RECEITA	7.437.877,79	TOTAL DA DESPESA	6.841.432,26
DÉFICIT	-	SUPERÁVIT	596.445,53
TOTAL	7.437.877,79	TOTAL	7.437.877,79

RESUMO

RECEITAS		DESPESAS	
RECEITAS CORRENTES	386,73	DESPESAS CORRENTES	6.841.432,26
RECEITAS DE CAPITAL	-	DESPESAS DE CAPITAL	-
REPASSE RECEBIDO	7.437.491,06	REPASSE CONCEDIDO	-
DÉFICIT	-	SUPERÁVIT	596.445,53
TOTAL	7.437.877,79	TOTAL	7.437.877,79

PREFEITURA MUNICIPAL DE FORTALEZA

EXERCÍCIO DE 2020

ANEXO 2

ORÇAMENTO GERAL

25915 - HOSPITAL DISTRITAL GONZAGA MOTA/MESSEJANA

NATUREZA DA DESPESA

CÓDIGO	ESPECIFICAÇÃO	ELEMENTO	MODALIDADE	CATEGORIA / GRUPO
3.0.0.0.00	DESPESAS CORRENTES			6.841432,26
3.3.0.0.00	OUTRAS DESPESAS CORRENTES			6.841432,26
3.3.9.0.00	APLICACOES DIRETAS		6.841432,26	
3.3.9.0.30	MATERIAL DE CONSUMO	3.321567,14		
3.3.9.0.39	OUTROS SERVICOS DE TERCEIROS - PESSOA JURIDICA	2.996.622,58		
3.3.9.0.40	SERVICOS DE TECNOLOGIA DA INFORMACAO E COMUNICACAO - PESSOA JURIDICA	448,00		
3.3.9.0.92	DESPESAS DE EXERCICIOS ANTERIORES	304.000,41		
3.3.9.0.93	INDENIZACOES E RESTITUICOES	218.794,13		
TOTAL				6.841.432,26

PREFEITURA MUNICIPAL DE FORTALEZA

EXERCÍCIO DE 2020

ANEXO 6

ORÇAMENTO GERAL

25915 - HOSPITAL DISTRITAL GONZAGA MOTA/MESSEJANA

PROGRAMA DE TRABALHO

CÓDIGO	ESPECIFICAÇÃO	OPERAÇÃO ESPECIAL	PROJETO	ATIVIDADE	TOTAL
10.000.0000.0000.0000	SAUDE			6.841432,26	6.841432,26
10.302.0000.0000.0000	ASSISTENCIA HOSPITALAR E AMBULATORIAL			6.841432,26	6.841432,26
10.302.0123.0000.0000	ATENCAO ESPECIALIZADA A SAUDE			6.841432,26	6.841432,26
10.302.0123.26210000	MANUTENCAO DA REDE DE HOSPITAIS DO MUNICIPIO			6.841432,26	6.841432,26
10.302.0123.26210008	MANUTENCAO DA REDE DE HOSPITAIS DO MUNICIPIO			6.841432,26	6.841432,26
TOTAL				6.841.432,26	6.841.432,26

PREFEITURA MUNICIPAL DE FORTALEZA

EXERCÍCIO DE 2020

ANEXO 7

ORÇAMENTO GERAL

25915 - HOSPITAL DISTRITAL GONZAGA MOTA/MESSEJANA

PROGRAMA DE TRABALHO

CÓDIGO	ESPECIFICAÇÃO	OPERAÇÃO ESPECIAL	PROJETO	ATIVIDADE	TOTAL
10.000.0000.0000.0000	SAUDE			6.841432,26	6.841432,26
10.302.0000.0000.0000	ASSISTENCIA HOSPITALAR E AMBULATORIAL			6.841432,26	6.841432,26
10.302.0123.0000.0000	ATENCAO ESPECIALIZADA A SAUDE			6.841432,26	6.841432,26
10.302.0123.2621.0000	MANUTENCAO DA REDE DE HOSPITAIS DO MUNICIPIO			6.841432,26	6.841432,26
10.302.0123.2621.0008	MANUTENCAO DA REDE DE HOSPITAIS DO MUNICIPIO			6.841432,26	6.841432,26
TOTAL				6.841.432,26	6.841.432,26

PREFEITURA MUNICIPAL DE FORTALEZA

EXERCÍCIO DE 2020

ANEXO 8

ORÇAMENTO GERAL

25915 - HOSPITAL DISTRITAL GONZAGA MOTA/MESSEJANA

PROGRAMA DE TRABALHO

CÓDIGO	ESPECIFICAÇÃO	ORDINÁRIO	VINCULADO	TOTAL
10.000.0000.0000.0000	SAUDE		6.841432,26	6.841432,26
10.302.0000.0000.0000	ASSISTENCIA HOSPITALAR E AMBULATORIAL		6.841432,26	6.841432,26
10.302.0123.0000.0000	ATENCAO ESPECIALIZADA A SAUDE		6.841432,26	6.841432,26
10.302.0123.2621.0000	MANUTENCAO DA REDE DE HOSPITAIS DO MUNICIPIO		6.841432,26	6.841432,26
10.302.0123.2621.0008	MANUTENCAO DA REDE DE HOSPITAIS DO MUNICIPIO		6.841432,26	6.841432,26
TOTAL			6.841.432,26	6.841.432,26

PREFEITURA MUNICIPAL DE FORTALEZA

25915 - HOSPITAL DISTRITAL GONZAGA MOTA/MESSEJANA

EXERCÍCIO DE 2020

ANEXO 9

ORÇAMENTO GERAL

DEMONSTRATIVO DAS DESPESAS POR ÓRGÃO E FUNÇÃO

	SEGURANCA PUBLICA	ASSISTENCIA SOCIAL	PREVIDENCIA SOCIAL	SAUDE
HOSPITAL DISTRITAL GONZAGA MOTA/MESSEJANA	-	-	-	6.841432,26
TOTAL				6.841.432,26

PREFEITURA MUNICIPAL DE FORTALEZA

DEMONSTRATIVO DA RECEITA ORÇADA COM A ARRECADADA - ANEXO 10 DA LEI 4.320/64

25915 - HOSPITAL DISTRITAL GONZAGA MOTA/MESSEJANA

Exercício 2020

Código da Receita	Descrição da Receita	Previsão	Arrecadado	Diferença	
				Para Mais	Para Menos
1000000000	RECEITAS CORRENTES	291.083,00	386,73		290.696,27
1300000000	RECEITA PATRIMONIAL	291.083,00	386,73		290.696,27
1320000000	VALORES MOBILIARIOS	291.083,00	386,73		290.696,27
1321000000	JUROS E CORRECOES MONETARIAS	291.083,00	386,73		290.696,27
1321001000	REMUNERACAO DE DEPOSITOS BANCARIOS	291.083,00	386,73		290.696,27
1321001100	REMUNERACAO DE DEPOSITOS BANCARIOS - PRINCIPAL	291.083,00	386,73		290.696,27
1321001105	REMUNERACAO DE DEPOSITOS BANCARIOS - VINCULADOS - FUNDO DE SAUDE	278.332,00	384,75		277.947,25
1321001107	REMUNERACAO DE DEPOSITOS BANCARIOS - VINCULADOS - ACOES E SERVICOS PUBLICOS DE SAUDE	12.751,00	-		12.751,00
1321001110	REMUNERACAO DE DEPOSITOS BANCARIOS - VINCULADOS - OUTROS	-	1,98	1,98	
Total:		291.083,00	386,73	-	290.696,27

PREFEITURA MUNICIPAL DE FORTALEZA

EXERCÍCIO DE 2020

ANEXO 11

ORÇAMENTO GERAL

25915 - HOSPITAL DISTRITAL GONZAGA MOTA/MESSEJANA

NATUREZA DA DESPESA

CÓDIGO	ESPECIFICAÇÃO	CRÉDITOS ORÇAMENTÁRIOS E SUPLEMENTARES	CRÉDITOS ESPECIAIS E EXTRAORDINÁRIOS	TOTAL	REALIZADA EMPENHADA NO ANO	DIFERENÇA SALDO A EMPENHAR
3.0.0.0.00	DESPESAS CORRENTES	6.955.651,00		6.955.651,00	6.841.432,26	114.218,74
3.3.0.0.00	OUTRAS DESPESAS CORRENTES	6.955.651,00		6.955.651,00	6.841.432,26	114.218,74
4.0.0.0.00	DESPESAS DE CAPITAL	198.000,00		198.000,00		198.000,00
4.4.0.0.00	INVESTIMENTOS	198.000,00		198.000,00		198.000,00
	TOTAL	7.153.651,00		7.153.651,00	6.841.432,26	312.218,74

BALANÇO ORÇAMENTÁRIO

25915 - HOSPITAL DISTRITAL GONZAGA MOTA/MESSEJANA

EXERCÍCIO: 2020 PERÍODO (ATÉ MÊS): DEZEMBRO

RECEITAS ORÇAMENTÁRIAS	PREVISÃO INICIAL (a)	PREVISÃO ATUALIZADA (b)	RECEITAS REALIZADAS (c)	SALDO (d) = (c-b)
RECEITAS CORRENTES (I)	291.083,00	291.083,00	386,73	(290.696,27)
Impostos, Taxas e Contribuições de Melhoria	-	-	-	-
Receita de Contribuições	-	-	-	-
Receita Patrimonial	291.083,00	291.083,00	386,73	(290.696,27)
Receita Agropecuária	-	-	-	-
Receita Industrial	-	-	-	-
Receita de Serviços	-	-	-	-
Transferências Correntes	-	-	-	-
Outras Receitas Correntes	-	-	-	-
RECEITAS DE CAPITAL (II)	-	-	-	-
Operações de Crédito	-	-	-	-
Alienação de Bens	-	-	-	-
Amortização de Empréstimos	-	-	-	-
Transferências de Capital	-	-	-	-
Outras Receitas de Capital	-	-	-	-
SUBTOTAL DAS RECEITAS (III) = (I + II)	291.083,00	291.083,00	386,73	(290.696,27)
OPERAÇÕES DE CRÉDITO / REFINANCIAMENTO (IV)	-	-	-	-
Operações de Crédito Internas	-	-	-	-
Mobiliária	-	-	-	-
Contratual	-	-	-	-
Operações de Crédito Externas	-	-	-	-
Mobiliária	-	-	-	-
Contratual	-	-	-	-
SUBTOTAL COM REFINANCIAMENTO (V) = (III + IV)	291.083,00	291.083,00	386,73	(290.696,27)
REPASSES RECEBIDOS (VI)	6.880.917,00	6.862.568,00	7.437.491,06	574.923,06
DÉFICIT (VII)	-	-	-	-
TOTAL (VIII) = (V + VI + VII)	7.172.000,00	7.153.651,00	7.437.877,79	284.226,79
SALDOS DE EXERCÍCIOS ANTERIORES (UTILIZADOS PARA CRÉDITOS ADICIONAIS)	-	-	-	-
Recursos Arrecadados em Exercícios Anteriores	-	-	-	-
Superávit Financeiro	-	-	-	-
Reabertura de Créditos Adicionais	-	-	-	-

BALANÇO ORÇAMENTÁRIO

25915 - HOSPITAL DISTRITAL GONZAGA MOTA/MESSEJANA

EXERCÍCIO: 2020 PERÍODO (ATÉ MÊS): DEZEMBRO

DESPESAS ORÇAMENTÁRIAS	DOTAÇÃO INICIAL (e)	DOTAÇÃO ATUALIZADA (f)	DESPESAS EMPENHADAS (g)	DESPESAS LIQUIDADAS (h)	DESPESAS PAGAS (i)	SALDO DA DOTAÇÃO (j) = (f-g)
DESPESAS CORRENTES (IX)	7.042.000,00	6.955.651,00	6.841.432,26	6.509.851,67	6.430.240,68	114.218,74
Pessoal e Encargos Sociais	-	-	-	-	-	-
Juros e Encargos da Dívida	-	-	-	-	-	-
Outras Despesas Correntes	7.042.000,00	6.955.651,00	6.841.432,26	6.509.851,67	6.430.240,68	114.218,74
DESPESAS DE CAPITAL (X)	130.000,00	198.000,00	-	-	-	198.000,00
Investimentos	130.000,00	198.000,00	-	-	-	198.000,00
Inversões Financeiras	-	-	-	-	-	-
Amortização da Dívida	-	-	-	-	-	-
RESERVA DE CONTINGÊNCIA (XI)	-	-	-	-	-	-
SUBTOTAL DAS DESPESAS (XII) = (IX+X+XI)	7.172.000,00	7.153.651,00	6.841.432,26	6.509.851,67	6.430.240,68	312.218,74
AMORTIZAÇÃO DA DÍV. / REFINANCIAMENTO (XIII)	-	-	-	-	-	-
Amortização da Dívida Interna	-	-	-	-	-	-
Dívida Mobiliária	-	-	-	-	-	-
Outras Dívidas	-	-	-	-	-	-
Amortização da Dívida Externa	-	-	-	-	-	-
Dívida Mobiliária	-	-	-	-	-	-
Outras Dívidas	-	-	-	-	-	-
SUBTOTAL C/ REFINANCIAMENTO (XIV) = (XII+XIII)	7.172.000,00	7.153.651,00	6.841.432,26	6.509.851,67	6.430.240,68	312.218,74
REPASSES CONCEDIDOS (XV)	-	-	-	-	-	-
SUPERÁVIT (XVI)	-	-	596.445,53	-	-	(596.445,53)
TOTAL (XVII) = (XIV + XV + XVI)	7.172.000,00	7.153.651,00	7.437.877,79	6.509.851,67	6.430.240,68	(284.226,79)
RESERVA DO RPPS	-	-	-	-	-	-

BALANÇO ORÇAMENTÁRIO

25915 - HOSPITAL DISTRITAL GONZAGA MOTA/MESSEJANA

EXERCÍCIO: 2020 PERÍODO (ATÉ MÊS): DEZEMBRO

RESTOS A PAGAR NÃO PROCESSADOS						
RESTOS A PAGAR NÃO PROCESSADOS	INSCRITOS		LIQUIDADOS (c)	PAGOS (d)	CANCELADOS (e)	SALDO (f) = (a + b - d - e)
	EM EXERCÍCIOS ANTERIORES (a)	EM 31 DEZ. EXER. ANTERIOR (b)				
DESPESAS CORRENTES	-	429.030,39	338.187,33	338.187,33	78.194,76	12.648,30
Pessoal e Encargos Sociais	-	-	-	-	-	-
Juros e Encargos da Dívida	-	-	-	-	-	-
Outras Despesas Correntes	-	429.030,39	338.187,33	338.187,33	78.194,76	12.648,30
DESPESAS DE CAPITAL	-	-	-	-	-	-
Investimentos	-	-	-	-	-	-
Inversões Financeiras	-	-	-	-	-	-
Amortização da Dívida	-	-	-	-	-	-
TOTAL	-	429.030,39	338.187,33	338.187,33	78.194,76	12.648,30

RESTOS A PAGAR PROCESSADOS E NÃO PROCESSADOS LIQUIDADOS					
RESTOS A PAGAR PROCESSADOS	INSCRITOS		PAGOS (c)	CANCELADOS (d)	SALDO (e) = (a + b - c - d)
	EM EXERCÍCIOS ANTERIORES (a)	EM 31 DEZ. EXER. ANTERIOR (b)			
DESPESAS CORRENTES	6.500,00	632.118,82	638.618,82	-	-
Pessoal e Encargos Sociais	-	-	-	-	-
Juros e Encargos da Dívida	-	-	-	-	-
Outras Despesas Correntes	6.500,00	632.118,82	638.618,82	-	-
DESPESAS DE CAPITAL	-	-	-	-	-
Investimentos	-	-	-	-	-
Inversões Financeiras	-	-	-	-	-
Amortização da Dívida	-	-	-	-	-
TOTAL	6.500,00	632.118,82	638.618,82	-	-

BALANÇO FINANCEIRO

25915 - HOSPITAL DISTRITAL GONZAGA MOTA/MESSEJANA

EXERCÍCIO: 2020 SITUAÇÃO: EMPENHADO PERÍODO (ATÉ MÊS): DEZEMBRO

INGRESSOS		Exercício Atual	Exercício Anterior
Receita Orçamentária (I)		386,73	2.920,50
Ordinária		-	-
Vinculada		386,73	2.920,50
Recursos Vinculados à Saúde		384,75	2.920,48
Outras Destinações de Recursos		1,98	0,02
Recursos de Alienação de Bens		1,98	0,02
Transferências Financeiras Recebidas (II)		7.437.491,06	6.839.632,90
Transferências Recebidas para a Execução Orçamentária		7.437.491,06	6.839.632,90
Recebimentos Extraorçamentários (III)		466.875,17	1.105.586,30
Inscrição de Restos a Pagar Não Processados		331.580,59	429.030,39
Inscrição de Restos a Pagar Processados		79.610,99	632.118,82
Depósitos Restituíveis e Valores Vinculados		55.683,59	44.437,09
Saldo do Exercício Anterior (IV)		21.506,04	24.084,70
Caixa e Equivalentes de Caixa		21.506,04	24.084,70
TOTAL (V) = (I+II+III+IV)		7.926.259,00	7.972.224,40
DISPÊNDIOS		Exercício Atual	Exercício Anterior
Despesa Orçamentária (VI)		6.841.432,26	6.789.420,86
Ordinária		-	-
Vinculada		6.841.432,26	6.789.420,86
Recursos Destinados à Saúde		6.841.432,26	6.789.420,86
Outras Destinações de Recursos		-	-
Transferências Financ. Concedidas (VII)		-	-
Pagamentos Extra Orçamentários (VIII)		1.032.489,74	1.161.297,50
Pagamentos de Restos a Pagar Não Processados		338.187,33	283.203,20
Pagamentos de Restos a Pagar Processados		638.618,82	833.657,21
Depósitos Restituíveis e Valores Vinculados		55.683,59	44.437,09
Saldo para o Exercício Seguinte (IX)		52.337,00	21.506,04
Caixa e Equivalentes de Caixa		52.337,00	21.506,04
TOTAL (X) = (VI+VII+VIII+IX)		7.926.259,00	7.972.224,40

BALANÇO PATRIMONIAL

25915 - HOSPITAL DISTRITAL GONZAGA MOTA/MESSEJANA

EXERCÍCIO: 2020

PERÍODO (MÊS): DEZEMBRO

ATIVO	Exercício Atual	Exercício Anterior
ATIVO CIRCULANTE	818.031,50	671.918,58
Caixa e Equivalentes de Caixa	52.337,00	21.506,04
Estoques	765.694,50	650.412,54
ATIVO NÃO-CIRCULANTE	3.176.057,15	1.481.234,46
Imobilizado	3.176.057,15	1.481.234,46
TOTAL DO ATIVO	3.994.088,65	2.153.153,04

PASSIVO E PATRIMÔNIO LÍQUIDO	Exercício Atual	Exercício Anterior
PASSIVO CIRCULANTE	79.610,99	673.451,22
Fornecedores e Contas a Pagar a Curto Prazo	79.610,99	673.451,22
PASSIVO NÃO-CIRCULANTE	-	-
TOTAL DO PASSIVO	79.610,99	673.451,22
PATRIMÔNIO LÍQUIDO	Exercício Atual	Exercício Anterior
Resultados Acumulados	3.914.477,66	1.479.701,82
Resultado do Exercício	2.738.776,25	344.373,08
Resultado de Exercícios Anteriores	1.479.701,82	936.320,58
Ajustes de Exercícios Anteriores	(304.000,41)	199.008,16
TOTAL DO PATRIMÔNIO LÍQUIDO	3.914.477,66	1.479.701,82
TOTAL DO PASSIVO E PATRIMÔNIO LÍQUIDO	3.994.088,65	2.153.153,04

QUADRO DOS ATIVOS E PASSIVOS FINANCEIROS E PERMANENTES (LEI 4.320/64)

EXERCÍCIO: 2020	PERÍODO(MÊS): DEZEMBRO	
ATIVO (I)	Exercício Atual	Exercício Anterior
ATIVO FINANCEIRO	52.337,00	21.506,04
ATIVO PERMANENTE	3.941.751,65	2.131.647,00
TOTAL DO ATIVO	3.994.088,65	2.153.153,04
PASSIVO (II)	Exercício Atual	Exercício Anterior
PASSIVO FINANCEIRO	423.839,88	1.067.649,21
PASSIVO PERMANENTE	-	-
TOTAL DO PASSIVO	423.839,88	1.067.649,21
SALDO PATRIMONIAL	3.570.248,77	1.085.503,83

QUADRO DAS CONTAS DE COMPENSAÇÃO (LEI 4.320/64)

EXERCÍCIO: 2020	PERÍODO(MÊS): DEZEMBRO	
ATOS POTENCIAIS ATIVOS	Exercício Atual	Exercício Anterior
TOTAL DOS ATOS POTENCIAIS ATIVOS	-	-
ATOS POTENCIAIS PASSIVOS	Exercício Atual	Exercício Anterior
Obrigações Contratuais	19.411.339,33	22.928.915,35
TOTAL DOS ATOS POTENCIAIS PASSIVOS	19.411.339,33	22.928.915,35

QUADRO DO SUPERÁVIT / DÉFICIT FINANCEIRO (LEI 4.320/64)

EXERCÍCIO: 2020	PERÍODO(MÊS): DEZEMBRO	
DESTINAÇÃO DE RECURSOS	Exercício Atual	Exercício Anterior
Transferência de Recursos do Sistema Único de Saúde - SUS	(371.904,88)	(1.046.543,19)
Recursos de Alienação de Bens/Ativos	402,00	400,02
Total	(371.502,88)	(1.046.143,17)

DEMONSTRAÇÃO DAS VARIAÇÕES PATRIMONIAIS

25915 - HOSPITAL DISTRITAL GONZAGA MOTA/MESSEJANA

EXERCÍCIO: 2020

PERÍODO (ATÉ MÊS): DEZEMBRO

A. QUADRO PRINCIPAL	NOTA	Exercício Atual	Exercício Anterior
VARIAÇÕES PATRIMONIAIS AUMENTATIVAS (I)		11.637.390,90	6.856.660,37
IMPOSTOS, TAXAS E CONTRIBUIÇÕES DE MELHORIA	I	-	-
CONTRIBUIÇÕES	II	-	-
EXPLORAÇÃO E VENDA DE BENS, SERVIÇOS E DIREITOS	III	-	-
VARIAÇÕES PATRIMONIAIS AUMENTATIVAS FINANCEIRAS	IV	386,73	2.920,50
TRANSFERÊNCIAS E DELEGAÇÕES RECEBIDAS	V	10.265.279,40	6.843.557,05
VALORIZAÇÃO E GANHOS COM ATIVOS E DESINCORPORAÇÃO DE PASSIVOS	VI	1.371.724,77	10.182,82
OUTRAS VARIAÇÕES PATRIMONIAIS AUMENTATIVAS	VII	-	-
VARIAÇÃO PATRIMONIAL DIMINUTIVA (II)		8.898.614,65	6.512.287,29
PESSOAL E ENCARGOS	VIII	-	-
BENEFÍCIOS PREVIDENCIÁRIOS E ASSISTENCIAIS	IX	-	-
USO DE BENS, SERVIÇOS E CONSUMO DE CAPITAL FIXO	X	7.825.037,13	6.510.346,69
VPD - VARIAÇÕES PATRIMONIAIS DIMINUTIVAS FINANCEIRAS	XI	-	-
TRANSFERÊNCIAS E DELEGAÇÕES CONCEDIDAS	XII	941.475,62	1.940,60
DESVALORIZAÇÃO E PERDA DE ATIVOS	XIII	0,01	-
TRIBUTÁRIAS	XIV	-	-
CUSTO DAS MERCADORIAS E DOS PRODUTOS VENDIDOS, E DOS SERVIÇOS PRESTADOS	XV	-	-
OUTRAS VARIAÇÕES PATRIMONIAIS DIMINUTIVAS	XVI	132.101,89	-
RESULTADO PATRIMONIAL DO PERÍODO (I-II)		2.738.776,25	344.373,08

PREFEITURA MUNICIPAL DE FORTALEZA
DEMONSTRATIVO DA DÍVIDA FLUTUANTE - ANEXO 17 DA LEI 4.320
25915 - HOSPITAL DISTRITAL GONZAGA MOTA/MESSEJANA

EXERCÍCIO: 2020 PERÍODO(ATÉ MÊS): DEZEMBRO

DESCRIÇÃO	SALDO ANTERIOR	MOVIMENTAÇÃO DO EXERCÍCIO			SALDO PARA O EXERCÍCIO SEGUINTE
		INSCRIÇÃO / REC. EXTRA-ORÇ.	BAIXA / DESP. EXTRA-ORÇ.	PRESCRIÇÃO / CANCELAMENTO	
RESTOS A PAGAR	1.067.649,21	411.191,58	976.806,15	78.194,76	423.839,88
DEPÓSITOS E CAUÇÕES	-	-	-	-	-
CONSIGNAÇÕES	-	55.683,59	55.683,59	-	-
INSS	-	-	-	-	-
ISS	-	21.862,64	21.862,64	-	-
IRRF	-	33.820,95	33.820,95	-	-
IPM	-	-	-	-	-
OUTRAS CONSIGNAÇÕES	-	-	-	-	-
TOTAL	1.067.649,21	466.875,17	1.032.489,74	78.194,76	423.839,88

DEMONSTRAÇÃO DO FLUXO DE CAIXA

25915 - HOSPITAL DISTRITAL GONZAGA MOTA/MESSEJANA

EXERCÍCIO: 2020

PERÍODO (ATÉ MÊS): DEZEMBRO

A. QUADRO PRINCIPAL	EXERCÍCIO ATUAL	EXERCÍCIO ANTERIOR
FLUXOS DE CAIXA DAS ATIVIDADES OPERACIONAIS (I)	30.830,96	(2.578,66)
INGRESSOS	7.493.561,38	6.886.990,49
Remuneração das Disponibilidades	386,73	2.920,50
Outras Receitas/Ingressos Operacionais	7.493.174,65	6.884.069,99
Recebimentos de Consignações	55.683,59	44.437,09
Transferências Financeiras Recebidas	7.437.491,06	6.839.632,90
DESEMBOLSOS	7.462.730,42	6.889.569,15
Pessoal e Outras Despesas	7.407.046,83	6.845.132,06
Outros Desembolsos Operacionais	55.683,59	44.437,09
Pagamentos de Consignações	55.683,59	44.437,09
FLUXOS DE CAIXA DAS ATIVIDADES DE INVESTIMENTO (II)	-	-
INGRESSOS	-	-
DESEMBOLSOS	-	-
FLUXOS DE CAIXA DAS ATIVIDADES DE FINANCIAMENTO (III)	-	-
INGRESSOS	-	-
DESEMBOLSOS	-	-
GERAÇÃO LÍQUIDA DE CAIXA E EQUIVALENTE DE CAIXA (I+II+III)	30.830,96	(2.578,66)
CAIXA E EQUIVALENTE DE CAIXA INICIAL	21.506,04	24.084,70
CAIXA E EQUIVALENTE DE CAIXA FINAL	52.337,00	21.506,04
B. QUADRO DE TRANSFERÊNCIAS RECEBIDAS E CONCEDIDAS	EXERCÍCIO ATUAL	EXERCÍCIO ANTERIOR
Total das Transferências Recebidas	-	-
Total das Transferências Concedidas	-	-
C. QUADRO DE DESEMBOLSOS DE PESSOAL E DEMAIS DESPESAS POR FUNÇÃO	EXERCÍCIO ATUAL	EXERCÍCIO ANTERIOR
Saúde	7.407.046,83	6.845.132,06
Total dos Desembolsos de Pessoal e Demais Despesas por Função	7.407.046,83	6.845.132,06
D. QUADRO DE JUROS E ENCARGOS DA DÍVIDA	EXERCÍCIO ATUAL	EXERCÍCIO ANTERIOR
Total dos Juros e Encargos da Dívida	-	-



Prefeitura de
Fortaleza

**HOSPITAL DISTRITAL EDMILSON
BARROS DE OLIVEIRA
UNIDADE ORÇAMENTÁRIA 25 916**

DEMONSTRATIVO DA RECEITA E DESPESA SEGUNDO AS CATERGORIAS ECONOMICAS - ANEXO 01 DA LEI 4.320/64
25916 - HOSPITAL DISTRITAL EDMILSON BARROS DE OLIVEIRA

EXERCÍCIO: 2020 PERÍODO(ATÉ MÊS): DEZEMBRO

RECEITAS		DESPESAS	
RECEITAS CORRENTES	4.357,20	DESPESAS CORRENTES	5.786.421,89
Impostos, Taxas, Contribuições de Melhoria	-	Pessoal e Encargos Sociais	-
Receita de Contribuições	-	Juros e Encargos da Dívida	-
Receita Patrimonial	4.357,20	Outras Despesas Correntes	5.786.421,89
Receita Agropecuária	-		
Receita Industrial	-		
Receita de Serviços	-		
Transferências Correntes	-		
Outras Receitas Correntes	-		
Dedução para Formação do FUNDEB	-		
SUPERÁVIT CORRENTE	-	DÉFICIT CORRENTE	5.782.064,69
RECEITAS DE CAPITAL	-	DESPESAS DE CAPITAL	294.080,94
Operações de Crédito	-	Investimento	294.080,94
Alienação de Bens	-	Inversões Financeira	-
Amortizações de Empréstimos	-	Amortização da Dívida	-
Transferências de Capital	-		
Outras Receitas de Capital	-		
REPASSE RECEBIDO	7.786.604,54	REPASSE CONCEDIDO	-
TOTAL DA RECEITA	7.790.961,74	TOTAL DA DESPESA	6.080.502,83
DÉFICIT	-	SUPERÁVIT	1.710.458,91
TOTAL	7.790.961,74	TOTAL	7.790.961,74

RESUMO

RECEITAS		DESPESAS	
RECEITAS CORRENTES	4.357,20	DESPESAS CORRENTES	5.786.421,89
RECEITAS DE CAPITAL	-	DESPESAS DE CAPITAL	294.080,94
REPASSE RECEBIDO	7.786.604,54	REPASSE CONCEDIDO	-
DÉFICIT	-	SUPERÁVIT	1.710.458,91
TOTAL	7.790.961,74	TOTAL	7.790.961,74

PREFEITURA MUNICIPAL DE FORTALEZA

EXERCÍCIO DE 2020

ANEXO 2

ORÇAMENTO GERAL

25916 - HOSPITAL DISTRITAL EDMILSON BARROS DE OLIVEIRA

NATUREZA DA DESPESA

CÓDIGO	ESPECIFICAÇÃO	ELEMENTO	MODALIDADE	CATEGORIA / GRUPO
3.0.0.0.00	DESPESAS CORRENTES			5.786.421,89
3.3.0.0.00	OUTRAS DESPESAS CORRENTES			5.786.421,89
3.3.9.0.00	APLICACOES DIRETAS		5.786.421,89	
3.3.9.0.30	MATERIAL DE CONSUMO	3.114.729,05		
3.3.9.0.39	OUTROS SERVICOS DE TERCEIROS - PESSOA JURIDICA	2.164.889,57		
3.3.9.0.40	SERVICOS DE TECNOLOGIA DA INFORM AÇÃO E COM UNICAÇÃO - PESSOA JURIDICA	1166162		
3.3.9.0.92	DESPESAS DE EXERCICIOS ANTERIORES	354.797,79		
3.3.9.0.93	INDENIZACOES E RESTITUICOES	140.343,86		
4.0.0.0.00	DESPESAS DE CAPITAL			294.080,94
4.4.0.0.00	INVESTIMENTOS			294.080,94
4.4.9.0.00	APLICACOES DIRETAS		294.080,94	
4.4.9.0.52	EQUIPAMENTOS E MATERIAL PERMANENTE	294.080,94		
TOTAL				6.080.502,83

PREFEITURA MUNICIPAL DE FORTALEZA

EXERCÍCIO DE 2020

ANEXO 6

ORÇAMENTO GERAL

25916 - HOSPITAL DISTRITAL EDMILSON BARROS DE OLIVEIRA

PROGRAMA DE TRABALHO

CÓDIGO	ESPECIFICAÇÃO	OPERAÇÃO ESPECIAL	PROJETO	ATIVIDADE	TOTAL
10.000.0000.0000.0000	SAUDE		294.080,94	5.786.421,89	6.080.502,83
10.302.0000.0000.0000	ASSISTENCIA HOSPITALAR E AMBULATORIAL		294.080,94	5.786.421,89	6.080.502,83
10.302.0123.0000.0000	ATENCAO ESPECIALIZADA A SAUDE		294.080,94	5.786.421,89	6.080.502,83
10.302.0123.1796.0000	AQUISICAO DE EQUIPAMENTOS, MOBILIARIOS E VEICULOS		294.080,94		294.080,94
10.302.0123.1796.0064	AQUISICAO DE EQUIPAMENTOS, MOBILIARIOS E VEICULOS		294.080,94		294.080,94
10.302.0123.26210000	MANUTENCAO DA REDE DE HOSPITAIS DO MUNICIPIO			5.786.421,89	5.786.421,89
10.302.0123.26210009	MANUTENCAO DA REDE DE HOSPITAIS DO MUNICIPIO			5.786.421,89	5.786.421,89
TOTAL			294.080,94	5.786.421,89	6.080.502,83

PREFEITURA MUNICIPAL DE FORTALEZA

EXERCÍCIO DE 2020

ANEXO 7

ORÇAMENTO GERAL

25916 - HOSPITAL DISTRITAL EDMILSON BARROS DE OLIVEIRA

PROGRAMA DE TRABALHO

CÓDIGO	ESPECIFICAÇÃO	OPERAÇÃO ESPECIAL	PROJETO	ATIVIDADE	TOTAL
10.000.0000.0000.0000	SAUDE		294.080,94	5.786.421,89	6.080.502,83
10.302.0000.0000.0000	ASSISTENCIA HOSPITALAR E AMBULATORIAL		294.080,94	5.786.421,89	6.080.502,83
10.302.0123.0000.0000	ATENCAO ESPECIALIZADA A SAUDE		294.080,94	5.786.421,89	6.080.502,83
10.302.0123.1796.0000	AQUISICAO DE EQUIPAMENTOS, MOBILIARIOS E VEICULOS		294.080,94		294.080,94
10.302.0123.1796.0064	AQUISICAO DE EQUIPAMENTOS, MOBILIARIOS E VEICULOS		294.080,94		294.080,94
10.302.0123.2621.0000	MANUTENCAO DA REDE DE HOSPITAIS DO MUNICIPIO			5.786.421,89	5.786.421,89
10.302.0123.2621.0009	MANUTENCAO DA REDE DE HOSPITAIS DO MUNICIPIO			5.786.421,89	5.786.421,89
TOTAL			294.080,94	5.786.421,89	6.080.502,83

PREFEITURA MUNICIPAL DE FORTALEZA

EXERCÍCIO DE 2020

ANEXO 8

ORÇAMENTO GERAL

25916 - HOSPITAL DISTRITAL EDMILSON BARROS DE OLIVEIRA

PROGRAMA DE TRABALHO

CÓDIGO	ESPECIFICAÇÃO	ORDINÁRIO	VINCULADO	TOTAL
10.000.0000.0000.0000	SAUDE		6.080.502,83	6.080.502,83
10.302.0000.0000.0000	ASSISTENCIA HOSPITALAR E AMBULATORIAL		6.080.502,83	6.080.502,83
10.302.0123.0000.0000	ATENCAO ESPECIALIZADA A SAUDE		6.080.502,83	6.080.502,83
10.302.0123.1796.0000	AQUISICAO DE EQUIPAMENTOS, MOBILIARIOS E VEICULOS		294.080,94	294.080,94
10.302.0123.1796.0064	AQUISICAO DE EQUIPAMENTOS, MOBILIARIOS E VEICULOS		294.080,94	294.080,94
10.302.0123.2621.0000	MANUTENCAO DA REDE DE HOSPITAIS DO MUNICIPIO		5.786.421,89	5.786.421,89
10.302.0123.2621.0009	MANUTENCAO DA REDE DE HOSPITAIS DO MUNICIPIO		5.786.421,89	5.786.421,89
TOTAL			6.080.502,83	6.080.502,83

PREFEITURA MUNICIPAL DE FORTALEZA

25916 - HOSPITAL DISTRITAL EDMILSON BARROS DE OLIVEIRA

EXERCÍCIO DE 2020

ANEXO 9

ORÇAMENTO GERAL

DEMONSTRATIVO DAS DESPESAS POR ÓRGÃO E FUNÇÃO

	SEGURANCA PUBLICA	ASSISTENCIA SOCIAL	PREVIDENCIA SOCIAL	SAUDE
HOSPITAL DISTRITAL EDMILSON BARROS DE OLIVEIRA	-	-	-	6.080.502,83
TOTAL				6.080.502,83

PREFEITURA MUNICIPAL DE FORTALEZA

DEMONSTRATIVO DA RECEITA ORÇADA COM A ARRECADADA - ANEXO 10 DA LEI 4.320/64

25916 - HOSPITAL DISTRITAL EDMILSON BARROS DE OLIVEIRA

Exercício 2020

Código da Receita	Descrição da Receita	Previsão	Arrecadado	Diferença	
				Para Mais	Para Menos
1000000000	RECEITAS CORRENTES	371.083,00	4.357,20		366.725,80
1300000000	RECEITA PATRIMONIAL	371.083,00	4.357,20		366.725,80
1310000000	EXPLORACAO DO PATRIMONIO IMOBILIARIO DO ESTADO	80.000,00	4.000,00		76.000,00
1310020000	CONCESSAO, PERMISSAO, AUTORIZACAO OU CESSAO DO DIREITO DE USO DE BENS IMOVEIS PUBLICOS	80.000,00	4.000,00		76.000,00
1310021000	CONCESSAO, PERMISSAO, AUTORIZACAO OU CESSAO DO DIREITO DE USO DE BENS IMOVEIS PUBLICOS	80.000,00	4.000,00		76.000,00
1310021100	CONCESSAO, PERMISSAO, AUTORIZACAO OU CESSAO DO DIREITO DE USO DE BENS IMOVEIS PUBLICOS - PRINCIPAL	80.000,00	4.000,00		76.000,00
1320000000	VALORES MOBILIARIOS	291.083,00	357,20		290.725,80
1321000000	JUROS E CORRECOES MONETARIAS	291.083,00	357,20		290.725,80
1321001000	REMUNERACAO DE DEPOSITOS BANCARIOS	291.083,00	357,20		290.725,80
1321001100	REMUNERACAO DE DEPOSITOS BANCARIOS - PRINCIPAL	291.083,00	357,20		290.725,80
1321001105	REMUNERACAO DE DEPOSITOS BANCARIOS - VINCULADOS - FUNDO DE SAUDE	278.332,00	267,11		278.064,89
1321001107	REMUNERACAO DE DEPOSITOS BANCARIOS - VINCULADOS - ACOES E SERVICOS PUBLICOS DE SAUDE	12.751,00	90,09		12.660,91
Total:		371.083,00	4.357,20	-	366.725,80

PREFEITURA MUNICIPAL DE FORTALEZA

EXERCÍCIO DE 2020

ANEXO 11

ORÇAMENTO GERAL

25916 - HOSPITAL DISTRITAL EDMILSON BARROS DE OLIVEIRA

NATUREZA DA DESPESA

CÓDIGO	ESPECIFICAÇÃO	CRÉDITOS ORÇAMENTÁRIOS E SUPLEMENTARES	CRÉDITOS ESPECIAIS E EXTRAORDINÁRIOS	TOTAL	REALIZADA EMPENHADA NO ANO	DIFERENÇA SALDO A EMPENHAR
3.0.0.0.00	DESPESAS CORRENTES	5.993.352,00		5.993.352,00	5.786.421,89	206.930,11
3.3.0.0.00	OUTRAS DESPESAS CORRENTES	5.993.352,00		5.993.352,00	5.786.421,89	206.930,11
4.0.0.0.00	DESPESAS DE CAPITAL	297.745,00		297.745,00	294.080,94	3.664,06
4.4.0.0.00	INVESTIMENTOS	297.745,00		297.745,00	294.080,94	3.664,06
TOTAL		6.291.097,00		6.291.097,00	6.080.502,83	210.594,17

BALANÇO ORÇAMENTÁRIO

25916 - HOSPITAL DISTRITAL EDMILSON BARROS DE OLIVEIRA

EXERCÍCIO: 2020 PERÍODO (ATÉ MÊS): DEZEMBRO

RECEITAS ORÇAMENTÁRIAS	PREVISÃO INICIAL (a)	PREVISÃO ATUALIZADA (b)	RECEITAS REALIZADAS (c)	SALDO (d) = (c-b)
RECEITAS CORRENTES (I)	371.083,00	371.083,00	4.357,20	(366.725,80)
Impostos, Taxas e Contribuições de Melhoria	-	-	-	-
Receita de Contribuições	-	-	-	-
Receita Patrimonial	371.083,00	371.083,00	4.357,20	(366.725,80)
Receita Agropecuária	-	-	-	-
Receita Industrial	-	-	-	-
Receita de Serviços	-	-	-	-
Transferências Correntes	-	-	-	-
Outras Receitas Correntes	-	-	-	-
RECEITAS DE CAPITAL (II)	-	-	-	-
Operações de Crédito	-	-	-	-
Alienação de Bens	-	-	-	-
Amortização de Empréstimos	-	-	-	-
Transferências de Capital	-	-	-	-
Outras Receitas de Capital	-	-	-	-
SUBTOTAL DAS RECEITAS (III) = (I + II)	371.083,00	371.083,00	4.357,20	(366.725,80)
OPERAÇÕES DE CRÉDITO / REFINANCIAMENTO (IV)	-	-	-	-
Operações de Crédito Internas	-	-	-	-
Mobiliária	-	-	-	-
Contratual	-	-	-	-
Operações de Crédito Externas	-	-	-	-
Mobiliária	-	-	-	-
Contratual	-	-	-	-
SUBTOTAL COM REFINANCIAMENTO (V) = (III + IV)	371.083,00	371.083,00	4.357,20	(366.725,80)
REPASSES RECEBIDOS (VI)	6.888.917,00	5.920.014,00	7.786.604,54	1.866.590,54
DÉFICIT (VII)	-	-	-	-
TOTAL (VIII) = (V + VI + VII)	7.260.000,00	6.291.097,00	7.790.961,74	1.499.864,74
SALDOS DE EXERCÍCIOS ANTERIORES (UTILIZADOS PARA CRÉDITOS ADICIONAIS)	-	-	-	-
Recursos Arrecadados em Exercícios Anteriores	-	-	-	-
Superávit Financeiro	-	-	-	-
Reabertura de Créditos Adicionais	-	-	-	-

BALANÇO ORÇAMENTÁRIO

25916 - HOSPITAL DISTRITAL EDMILSON BARROS DE OLIVEIRA

EXERCÍCIO: 2020 PERÍODO (ATÉ MÊS): DEZEMBRO

DESPESAS ORÇAMENTÁRIAS	DOTAÇÃO INICIAL (e)	DOTAÇÃO ATUALIZADA (f)	DESPESAS EMPENHADAS (g)	DESPESAS LIQUIDADAS (h)	DESPESAS PAGAS (i)	SALDO DA DOTAÇÃO (j) = (f-g)
DESPESAS CORRENTES (IX)	7.150.000,00	5.993.352,00	5.786.421,89	5.481.018,20	5.466.794,53	206.930,11
Pessoal e Encargos Sociais	-	-	-	-	-	-
Juros e Encargos da Dívida	-	-	-	-	-	-
Outras Despesas Correntes	7.150.000,00	5.993.352,00	5.786.421,89	5.481.018,20	5.466.794,53	206.930,11
DESPESAS DE CAPITAL (X)	110.000,00	297.745,00	294.080,94	-	-	3.664,06
Investimentos	110.000,00	297.745,00	294.080,94	-	-	3.664,06
Inversões Financeiras	-	-	-	-	-	-
Amortização da Dívida	-	-	-	-	-	-
RESERVA DE CONTINGÊNCIA (XI)	-	-	-	-	-	-
SUBTOTAL DAS DESPESAS (XII) = (IX+X+XI)	7.260.000,00	6.291.097,00	6.080.502,83	5.481.018,20	5.466.794,53	210.594,17
AMORTIZAÇÃO DA DÍV. / REFINANCIAMENTO (XIII)	-	-	-	-	-	-
Amortização da Dívida Interna	-	-	-	-	-	-
Dívida Mobiliária	-	-	-	-	-	-
Outras Dívidas	-	-	-	-	-	-
Amortização da Dívida Externa	-	-	-	-	-	-
Dívida Mobiliária	-	-	-	-	-	-
Outras Dívidas	-	-	-	-	-	-
SUBTOTAL C/ REFINANCIAMENTO (XIV) = (XII+XIII)	7.260.000,00	6.291.097,00	6.080.502,83	5.481.018,20	5.466.794,53	210.594,17
REPASSES CONCEDIDOS (XV)	-	-	-	-	-	-
SUPERÁVIT (XVI)	-	-	1.710.458,91	-	-	(1.710.458,91)
TOTAL (XVII) = (XIV + XV + XVI)	7.260.000,00	6.291.097,00	7.790.961,74	5.481.018,20	5.466.794,53	(1.499.864,74)
RESERVA DO RPPS	-	-	-	-	-	-

BALANÇO ORÇAMENTÁRIO

25916 - HOSPITAL DISTRITAL EDMILSON BARROS DE OLIVEIRA

EXERCÍCIO: 2020 PERÍODO (ATÉ MÊS): DEZEMBRO

RESTOS A PAGAR NÃO PROCESSADOS						
RESTOS A PAGAR NÃO PROCESSADOS	INSCRITOS		LIQUIDADOS (c)	PAGOS (d)	CANCELADOS (e)	SALDO (f) = (a + b - d - e)
	EM EXERCÍCIOS ANTERIORES (a)	EM 31 DEZ. EXER. ANTERIOR (b)				
DESPEAS CORRENTES	-	467.272,58	413.117,63	413.117,63	54.154,95	-
Pessoal e Encargos Sociais	-	-	-	-	-	-
Juros e Encargos da Dívida	-	-	-	-	-	-
Outras Despesas Correntes	-	467.272,58	413.117,63	413.117,63	54.154,95	-
DESPEAS DE CAPITAL	-	-	-	-	-	-
Investimentos	-	-	-	-	-	-
Inversões Financeiras	-	-	-	-	-	-
Amortização da Dívida	-	-	-	-	-	-
TOTAL	-	467.272,58	413.117,63	413.117,63	54.154,95	-

RESTOS A PAGAR PROCESSADOS E NÃO PROCESSADOS LIQUIDADOS					
RESTOS A PAGAR PROCESSADOS	INSCRITOS		PAGOS (c)	CANCELADOS (d)	SALDO (e) = (a + b - c - d)
	EM EXERCÍCIOS ANTERIORES (a)	EM 31 DEZ. EXER. ANTERIOR (b)			
DESPEAS CORRENTES	-	1.916.898,53	1.916.898,53	-	-
Pessoal e Encargos Sociais	-	-	-	-	-
Juros e Encargos da Dívida	-	-	-	-	-
Outras Despesas Correntes	-	1.916.898,53	1.916.898,53	-	-
DESPEAS DE CAPITAL	-	-	-	-	-
Investimentos	-	-	-	-	-
Inversões Financeiras	-	-	-	-	-
Amortização da Dívida	-	-	-	-	-
TOTAL	-	1.916.898,53	1.916.898,53	-	-

BALANÇO FINANCEIRO

25916 - HOSPITAL DISTRITAL EDMILSON BARROS DE OLIVEIRA

EXERCÍCIO: 2020 SITUAÇÃO: EMPENHADO PERÍODO (ATÉ MÊS): DEZEMBRO

INGRESSOS	Exercício Atual	Exercício Anterior
Receita Orçamentária (I)	4.357,20	13.749,78
Ordinária	-	-
Vinculada	4.357,20	13.749,78
Recursos Vinculados à Saúde	4.357,20	13.749,78
Outras Destinações de Recursos	-	-
Transferências Financeiras Recebidas (II)	7.786.604,54	7.396.687,15
Transferências Recebidas para a Execução Orçamentária	7.786.604,54	7.396.687,15
Recebimentos Extraorçamentários (III)	666.076,88	2.431.371,31
Inscrição de Restos a Pagar Não Processados	599.484,63	467.272,58
Inscrição de Restos a Pagar Processados	14.223,67	1.916.898,53
Depósitos Restituíveis e Valores Vinculados	52.368,58	47.200,20
Saldo do Exercício Anterior (IV)	43.220,01	8.976,15
Caixa e Equivalentes de Caixa	43.220,01	8.976,15
TOTAL (V) = (I+II+III+IV)	8.500.258,63	9.850.784,39
DISPÊNDIOS	Exercício Atual	Exercício Anterior
Despesa Orçamentária (VI)	6.080.502,83	7.114.389,49
Ordinária	-	-
Vinculada	6.080.502,83	7.114.389,49
Recursos Destinados à Saúde	6.080.502,83	7.114.389,49
Transferências Financ. Concedidas (VII)	-	-
Pagamentos Extra Orçamentários (VIII)	2.382.384,74	2.693.174,89
Pagamentos de Restos a Pagar Não Processados	413.117,63	352.203,73
Pagamentos de Restos a Pagar Processados	1.916.898,53	2.295.301,44
Depósitos Restituíveis e Valores Vinculados	52.368,58	45.669,72
Saldo para o Exercício Seguinte (IX)	37.371,06	43.220,01
Caixa e Equivalentes de Caixa	37.371,06	43.220,01
TOTAL (X) = (VI+VII+VIII+IX)	8.500.258,63	9.850.784,39

BALANÇO PATRIMONIAL

25916 - HOSPITAL DISTRITAL EDMILSON BARROS DE OLIVEIRA

EXERCÍCIO: 2020

PERÍODO (MÊS): DEZEMBRO

ATIVO	Exercício Atual	Exercício Anterior
ATIVO CIRCULANTE	1.310.316,74	561.211,20
Caixa e Equivalentes de Caixa	37.371,06	43.220,01
Estoques	1.272.945,68	517.991,19
ATIVO NÃO-CIRCULANTE	4.648.409,46	837.726,65
Imobilizado	4.648.409,46	837.726,65
TOTAL DO ATIVO	5.958.726,20	1.398.937,85

PASSIVO E PATRIMÔNIO LÍQUIDO	Exercício Atual	Exercício Anterior
PASSIVO CIRCULANTE	15.754,15	2.050.269,27
Fornecedores e Contas a Pagar a Curto Prazo	14.223,67	2.048.738,79
Demais Obrigações a Curto Prazo	1.530,48	1.530,48
PASSIVO NÃO-CIRCULANTE	-	-
TOTAL DO PASSIVO	15.754,15	2.050.269,27
PATRIMÔNIO LÍQUIDO	Exercício Atual	Exercício Anterior
Resultados Acumulados	5.942.972,05	(651.331,42)
Resultado do Exercício	6.947.385,86	686.727,18
Resultado de Exercícios Anteriores	(651.331,42)	(990.645,60)
Ajustes de Exercícios Anteriores	(353.082,39)	(347.413,00)
TOTAL DO PATRIMÔNIO LÍQUIDO	5.942.972,05	(651.331,42)
TOTAL DO PASSIVO E PATRIMÔNIO LÍQUIDO	5.958.726,20	1.398.937,85

QUADRO DOS ATIVOS E PASSIVOS FINANCEIROS E PERMANENTES (LEI 4.320/64)

EXERCÍCIO: 2020	PERÍODO(MÊS): DEZEMBRO	
	Exercício Atual	Exercício Anterior
ATIVO (I)		
ATIVO FINANCEIRO	37.371,06	43.220,01
ATIVO PERMANENTE	5.921.355,14	1.355.717,84
TOTAL DO ATIVO	5.958.726,20	1.398.937,85
PASSIVO (II)		
PASSIVO FINANCEIRO	615.238,78	2.385.701,59
PASSIVO PERMANENTE	-	-
TOTAL DO PASSIVO	615.238,78	2.385.701,59
SALDO PATRIMONIAL	5.343.487,42	(986.763,74)

QUADRO DAS CONTAS DE COMPENSAÇÃO (LEI 4.320/64)

EXERCÍCIO: 2020	PERÍODO(MÊS): DEZEMBRO	
	Exercício Atual	Exercício Anterior
ATOS POTENCIAIS ATIVOS		
TOTAL DOS ATOS POTENCIAIS ATIVOS	-	-
ATOS POTENCIAIS PASSIVOS		
Obrigações Contratuais	49.881.022,45	54.877.267,63
Outros Atos Potenciais Passivos	-	-
TOTAL DOS ATOS POTENCIAIS PASSIVOS	49.881.022,45	54.877.267,63

QUADRO DO SUPERÁVIT / DÉFICIT FINANCEIRO (LEI 4.320/64)

EXERCÍCIO: 2020	PERÍODO(MÊS): DEZEMBRO	
	Exercício Atual	Exercício Anterior
DESTINAÇÃO DE RECURSOS		
Transferência de Recursos do Sistema Único de Saúde - SUS	(599.459,37)	(2.342.481,58)
Outros Recursos Destinados à Saúde	21.591,65	-
Total	(577.867,72)	(2.342.481,58)

DEMONSTRAÇÃO DAS VARIAÇÕES PATRIMONIAIS

25916 - HOSPITAL DISTRITAL EDMILSON BARROS DE OLIVEIRA

EXERCÍCIO: 2020

PERÍODO (ATÉ MÊS): DEZEMBRO

A. QUADRO PRINCIPAL	NOTA	Exercício Atual	Exercício Anterior
VARIAÇÕES PATRIMONIAIS AUMENTATIVAS (I)		13.621.843,32	7.491.292,72
IMPOSTOS, TAXAS E CONTRIBUIÇÕES DE MELHORIA	I	-	-
CONTRIBUIÇÕES	II	-	-
EXPLORAÇÃO E VENDA DE BENS, SERVIÇOS E DIREITOS	III	4.000,00	11.000,00
VARIAÇÕES PATRIMONIAIS AUMENTATIVAS FINANCEIRAS	IV	357,20	2.749,78
TRANSFERÊNCIAS E DELEGAÇÕES RECEBIDAS	V	12.546.838,55	7.408.253,59
VALORIZAÇÃO E GANHOS COM ATIVOS E DESINCORPORAÇÃO DE PASSIVOS	VI	1.070.647,57	69.289,35
OUTRAS VARIAÇÕES PATRIMONIAIS AUMENTATIVAS	VII	-	-
VARIAÇÃO PATRIMONIAL DIMINUTIVA (II)		6.674.457,46	6.804.565,54
PESSOAL E ENCARGOS	VIII	-	-
BENEFÍCIOS PREVIDENCIÁRIOS E ASSISTENCIAIS	IX	-	-
USO DE BENS, SERVIÇOS E CONSUMO DE CAPITAL FIXO	X	5.697.155,89	6.802.160,26
VPD - VARIAÇÕES PATRIMONIAIS DIMINUTIVAS FINANCEIRAS	XI	-	-
TRANSFERÊNCIAS E DELEGAÇÕES CONCEDIDAS	XII	865.739,86	2.405,28
DESVALORIZAÇÃO E PERDA DE ATIVOS	XIII	0,03	-
TRIBUTÁRIAS	XIV	-	-
CUSTO DAS MERCADORIAS E DOS PRODUTOS VENDIDOS, E DOS SERVIÇOS PRESTADOS	XV	-	-
OUTRAS VARIAÇÕES PATRIMONIAIS DIMINUTIVAS	XVI	111.561,68	-
RESULTADO PATRIMONIAL DO PERÍODO (I-II)		6.947.385,86	686.727,18

PREFEITURA MUNICIPAL DE FORTALEZA
DEMONSTRATIVO DA DÍVIDA FLUTUANTE - ANEXO 17 DA LEI 4.320
25916 - HOSPITAL DISTRITAL EDMILSON BARROS DE OLIVEIRA

EXERCÍCIO: 2020 PERÍODO(ATÉ MÊS): DEZEMBRO

DESCRIÇÃO	SALDO ANTERIOR	MOVIMENTAÇÃO DO EXERCÍCIO			SALDO PARA O EXERCÍCIO SEGUINTE
		INSCRIÇÃO / REC. EXTRA-ORÇ.	BAIXA / DESP. EXTRA-ORÇ.	PRESCRIÇÃO / CANCELAMENTO	
RESTOS A PAGAR	2.384.171,11	613.708,30	2.330.016,16	54.154,95	613.708,30
DEPÓSITOS E CAUÇÕES	-	-	-	-	-
CONSIGNAÇÕES	1.530,48	52.368,58	52.368,58	-	1.530,48
INSS	-	-	-	-	-
ISS	-	25.291,02	25.291,02	-	-
IRRF	-	27.077,56	27.077,56	-	-
IPM	-	-	-	-	-
OUTRAS CONSIGNAÇÕES	1.530,48	-	-	-	1.530,48
TOTAL	2.385.701,59	666.076,88	2.382.384,74	54.154,95	615.238,78

DEMONSTRAÇÃO DO FLUXO DE CAIXA

25916 - HOSPITAL DISTRITAL EDMILSON BARROS DE OLIVEIRA

EXERCÍCIO: 2020

PERÍODO (ATÉ MÊS): DEZEMBRO

A. QUADRO PRINCIPAL	EXERCÍCIO ATUAL	EXERCÍCIO ANTERIOR
FLUXOS DE CAIXA DAS ATIVIDADES OPERACIONAIS (I)	(5.848,95)	284.443,12
INGRESSOS	7.843.330,32	7.457.637,13
Receita Patrimonial	4.000,00	11.000,00
Remuneração das Disponibilidades	357,20	2.749,78
Outras Receitas/Ingressos Operacionais	7.838.973,12	7.443.887,35
Recebimentos de Consignações	52.368,58	47.200,20
Transferências Financeiras Recebidas	7.786.604,54	7.396.687,15
DESEMBOLSOS	7.849.179,27	7.173.194,01
Pessoal e Outras Despesas	7.796.810,69	7.127.524,29
Outros Desembolsos Operacionais	52.368,58	45.669,72
Pagamentos de Consignações	52.368,58	45.669,72
FLUXOS DE CAIXA DAS ATIVIDADES DE INVESTIMENTO (II)	-	(250.199,26)
INGRESSOS	-	-
DESEMBOLSOS	-	250.199,26
Aquisição de Ativo não Circulante	-	250.199,26
FLUXOS DE CAIXA DAS ATIVIDADES DE FINANCIAMENTO (III)	-	-
INGRESSOS	-	-
DESEMBOLSOS	-	-
GERAÇÃO LÍQUIDA DE CAIXA E EQUIVALENTE DE CAIXA (I+II+III)	(5.848,95)	34.243,86
CAIXA E EQUIVALENTE DE CAIXA INICIAL	43.220,01	8.976,15
CAIXA E EQUIVALENTE DE CAIXA FINAL	37.371,06	43.220,01
B. QUADRO DE TRANSFERÊNCIAS RECEBIDAS E CONCEDIDAS	EXERCÍCIO ATUAL	EXERCÍCIO ANTERIOR
Total das Transferências Recebidas	-	-
Total das Transferências Concedidas	-	-
C. QUADRO DE DESEMBOLSOS DE PESSOAL E DEMAIS DESPESAS POR FUNÇÃO	EXERCÍCIO ATUAL	EXERCÍCIO ANTERIOR
Saúde	7.796.810,69	7.127.524,29
Total dos Desembolsos de Pessoal e Demais Despesas por Função	7.796.810,69	7.127.524,29
D. QUADRO DE JUROS E ENCARGOS DA DÍVIDA	EXERCÍCIO ATUAL	EXERCÍCIO ANTERIOR
Total dos Juros e Encargos da Dívida	-	-



Prefeitura de
Fortaleza

**HOSPITAL E MATERNIDADE DRA ZILDA
ARNS NEUMANN
UNIDADE ORÇAMENTÁRIA 25 918**

DEMONSTRATIVO DA RECEITA E DESPESA SEGUNDO AS CATERGORIAS ECONOMICAS - ANEXO 01 DA LEI 4.320/64
25918 - HOSPITAL E MATERNIDADE DRA ZILDA ARNS NEUMANN

EXERCÍCIO: 2020 PERÍODO(ATÉ MÊS): DEZEMBRO

RECEITAS		DESPESAS	
RECEITAS CORRENTES	5.760,54	DESPESAS CORRENTES	25.486.679,88
Impostos, Taxas, Contribuições de Melhoria	-	Pessoal e Encargos Sociais	-
Receita de Contribuições	-	Juros e Encargos da Dívida	-
Receita Patrimonial	5.759,55	Outras Despesas Correntes	25.486.679,88
Receita Agropecuária	-		
Receita Industrial	-		
Receita de Serviços	-		
Transferências Correntes	-		
Outras Receitas Correntes	0,99		
Dedução para Formação do FUNDEB	-		
SUPERÁVIT CORRENTE	-	DÉFICIT CORRENTE	25.480.919,34
RECEITAS DE CAPITAL	-	DESPESAS DE CAPITAL	204.828,56
Operações de Crédito	-	Investimento	204.828,56
Alienação de Bens	-	Inversões Financeira	-
Amortizações de Empréstimos	-	Amortização da Dívida	-
Transferências de Capital	-		
Outras Receitas de Capital	-		
REPASSE RECEBIDO	26.800.365,28	REPASSE CONCEDIDO	-
TOTAL DA RECEITA	26.806.125,82	TOTAL DA DESPESA	25.691.508,44
DÉFICIT	-	SUPERÁVIT	1.114.617,38
TOTAL	26.806.125,82	TOTAL	26.806.125,82

RESUMO

RECEITAS		DESPESAS	
RECEITAS CORRENTES	5.760,54	DESPESAS CORRENTES	25.486.679,88
RECEITAS DE CAPITAL	-	DESPESAS DE CAPITAL	204.828,56
REPASSE RECEBIDO	26.800.365,28	REPASSE CONCEDIDO	-
DÉFICIT	-	SUPERÁVIT	1.114.617,38
TOTAL	26.806.125,82	TOTAL	26.806.125,82

PREFEITURA MUNICIPAL DE FORTALEZA

EXERCÍCIO DE 2020

ANEXO 2

ORÇAMENTO GERAL

25918 - HOSPITAL E MATERNIDADE DRA ZILDA ARNS NEUMANN

NATUREZA DA DESPESA

CÓDIGO	ESPECIFICAÇÃO	ELEMENTO	MODALIDADE	CATEGORIA / GRUPO
3.0.0.0.00	DESPESAS CORRENTES			25.486.679,88
3.3.0.0.00	OUTRAS DESPESAS CORRENTES			25.486.679,88
3.3.9.0.00	APLICACOES DIRETAS		25.486.679,88	
3.3.9.0.30	MATERIAL DE CONSUMO	9.484.245,59		
3.3.9.0.39	OUTROS SERVICOS DE TERCEIROS - PESSOA JURIDICA	13.571.831,31		
3.3.9.0.92	DESPESAS DE EXERCICIOS ANTERIORES	2.165.580,42		
3.3.9.0.93	INDENIZACOES E RESTITUICOES	265.022,56		
4.0.0.0.00	DESPESAS DE CAPITAL			204.828,56
4.4.0.0.00	INVESTIMENTOS			204.828,56
4.4.9.0.00	APLICACOES DIRETAS		204.828,56	
4.4.9.0.52	EQUIPAMENTOS E MATERIAL PERMANENTE	204.828,56		
TOTAL				25.691.508,44

PREFEITURA MUNICIPAL DE FORTALEZA

EXERCÍCIO DE 2020

ANEXO 6

ORÇAMENTO GERAL

25918 - HOSPITAL E MATERNIDADE DRA ZILDA ARNS NEUMANN

PROGRAMA DE TRABALHO

CÓDIGO	ESPECIFICAÇÃO	OPERAÇÃO ESPECIAL	PROJETO	ATIVIDADE	TOTAL
10.000.0000.0000.0000	SAUDE		204.828,56	25.486.679,88	25.691.508,44
10.302.0000.0000.0000	ASSISTENCIA HOSPITALAR E AMBULATORIAL		204.828,56	25.486.679,88	25.691.508,44
10.302.0124.0000.0000	ATENCAO TERCIARIA A SAUDE		204.828,56	25.486.679,88	25.691.508,44
10.302.0124.1645.0000	AQUISICAO DE EQUIPAMENTOS, MOBILIARIOS E VEICULOS - HMDZAN		204.828,56		204.828,56
10.302.0124.1645.0002	AQUISICAO DE EQUIPAMENTOS, MOBILIARIOS E VEICULOS		204.828,56		204.828,56
10.302.0124.2545.0000	MANUTENCAO DO HOSPITAL E MATERNIDADE DRA ZILDA ARNS NEUMANN			24.613.209,54	24.613.209,54
10.302.0124.2545.0001	MANUTENCAO DO HOSPITAL E MATERNIDADE DRA ZILDA ARNS NEUMANN			24.613.209,54	24.613.209,54
10.302.0124.2875.0000	AQUISICAO DE ORTESE/PROTESE E MATERIAL ESPECIALIZADO HOSPITALAR			873.470,34	873.470,34
10.302.0124.2875.0001	AQUISICAO DE ORTESE/PROTESE E MATERIAL ESPECIALIZADO HOSPITALAR			873.470,34	873.470,34
TOTAL			204.828,56	25.486.679,88	25.691.508,44

PREFEITURA MUNICIPAL DE FORTALEZA

EXERCÍCIO DE 2020

ANEXO 7

ORÇAMENTO GERAL

25918 - HOSPITAL E MATERNIDADE DRA ZILDA ARNS NEUMANN

PROGRAMA DE TRABALHO

CÓDIGO	ESPECIFICAÇÃO	OPERAÇÃO ESPECIAL	PROJETO	ATIVIDADE	TOTAL
10.000.0000.0000.0000	SAUDE		204.828,56	25.486.679,88	25.691.508,44
10.302.0000.0000.0000	ASSISTENCIA HOSPITALAR E AMBULATORIAL		204.828,56	25.486.679,88	25.691.508,44
10.302.0124.0000.0000	ATENCAO TERCIARIA A SAUDE		204.828,56	25.486.679,88	25.691.508,44
10.302.0124.1645.0000	AQUISICAO DE EQUIPAMENTOS, MOBILIARIOS E VEICULOS - HMDZAN		204.828,56		204.828,56
10.302.0124.1645.0002	AQUISICAO DE EQUIPAMENTOS, MOBILIARIOS E VEICULOS		204.828,56		204.828,56
10.302.0124.2545.0000	MANUTENCAO DO HOSPITAL E MATERNIDADE DRA ZILDA ARNS NEUMANN			24.613.209,54	24.613.209,54
10.302.0124.2545.0001	MANUTENCAO DO HOSPITAL E MATERNIDADE DRA ZILDA ARNS NEUMANN			24.613.209,54	24.613.209,54
10.302.0124.2875.0000	AQUISICAO DE ORTESE/PROTESE E MATERIAL ESPECIALIZADO HOSPITALAR			873.470,34	873.470,34
10.302.0124.2875.0001	AQUISICAO DE ORTESE/PROTESE E MATERIAL ESPECIALIZADO HOSPITALAR			873.470,34	873.470,34
TOTAL			204.828,56	25.486.679,88	25.691.508,44

PREFEITURA MUNICIPAL DE FORTALEZA

EXERCÍCIO DE 2020

ANEXO 8

ORÇAMENTO GERAL

25918 - HOSPITAL E MATERNIDADE DRA ZILDA ARNS NEUMANN

PROGRAMA DE TRABALHO

CÓDIGO	ESPECIFICAÇÃO	ORDINÁRIO	VINCULADO	TOTAL
10.000.0000.0000.0000	SAUDE		25.691.508,44	25.691.508,44
10.302.0000.0000.0000	ASSISTENCIA HOSPITALAR E AMBULATORIAL		25.691.508,44	25.691.508,44
10.302.0124.0000.0000	ATENCAO TERCIARIA A SAUDE		25.691.508,44	25.691.508,44
10.302.0124.1645.0000	AQUISICAO DE EQUIPAMENTOS, MOBILIARIOS E VEICULOS - HMDZAN		204.828,56	204.828,56
10.302.0124.1645.0002	AQUISICAO DE EQUIPAMENTOS, MOBILIARIOS E VEICULOS		204.828,56	204.828,56
10.302.0124.2545.0000	MANUTENCAO DO HOSPITAL E MATERNIDADE DRA ZILDA ARNS NEUMANN		24.613.209,54	24.613.209,54
10.302.0124.2545.0001	MANUTENCAO DO HOSPITAL E MATERNIDADE DRA ZILDA ARNS NEUMANN		24.613.209,54	24.613.209,54
10.302.0124.2875.0000	AQUISICAO DE ORTESE/PROTESE E MATERIAL ESPECIALIZADO HOSPITALAR		873.470,34	873.470,34
10.302.0124.2875.0001	AQUISICAO DE ORTESE/PROTESE E MATERIAL ESPECIALIZADO HOSPITALAR		873.470,34	873.470,34
TOTAL			25.691.508,44	25.691.508,44

PREFEITURA MUNICIPAL DE FORTALEZA

25918 - HOSPITAL E MATERNIDADE DRA ZILDA ARNS NEUMANN

EXERCÍCIO DE 2020

ANEXO 9

ORÇAMENTO GERAL

DEMONSTRATIVO DAS DESPESAS POR ÓRGÃO E FUNÇÃO

	SEGURANCA PUBLICA	ASSISTENCIA SOCIAL	PREVIDENCIA SOCIAL	SAUDE
HOSPITAL E MATERNIDADE DRA ZILDA ARNS NEUMANN	-	-	-	25.691.508,44
TOTAL				25.691.508,44

PREFEITURA MUNICIPAL DE FORTALEZA

DEMONSTRATIVO DA RECEITA ORÇADA COM A ARRECADADA - ANEXO 10 DA LEI 4.320/64

25918 - HOSPITAL E MATERNIDADE DRA ZILDA ARNS NEUMANN

Exercício 2020

Código da Receita	Descrição da Receita	Previsão	Arrecadado	Diferença	
				Para Mais	Para Menos
1000000000	RECEITAS CORRENTES	291.083,00	5.760,54		285.322,46
1300000000	RECEITA PATRIMONIAL	291.083,00	5.759,55		285.323,45
1320000000	VALORES MOBILIARIOS	291.083,00	5.759,55		285.323,45
1321000000	JUROS E CORRECOES MONETARIAS	291.083,00	5.759,55		285.323,45
1321001000	REMUNERACAO DE DEPOSITOS BANCARIOS	291.083,00	5.759,55		285.323,45
1321001100	REMUNERACAO DE DEPOSITOS BANCARIOS - PRINCIPAL	291.083,00	5.759,55		285.323,45
1321001105	REMUNERACAO DE DEPOSITOS BANCARIOS - VINCULADOS - FUNDO DE SAUDE	278.332,00	5.739,28		272.592,72
1321001107	REMUNERACAO DE DEPOSITOS BANCARIOS - VINCULADOS - ACOES E SERVICOS PUBLICOS DE SAUDE	12.751,00	20,27		12.730,73
1900000000	OUTRAS RECEITAS CORRENTES	-	0,99	0,99	
1920000000	INDENIZACOES, RESTITUICOES E RESSARCIMENTOS	-	-		
1922000000	RESTITUICOES	-	-		
1922990000	OUTRAS RESTITUICOES	-	-		
1922991000	OUTRAS RESTITUICOES	-	-		
1922991100	OUTRAS RESTITUICOES - PRINCIPAL	-	-		
1922991199	OUTRAS RESTITUICOES - PRINCIPAL - DEMAIS RESTITUICOES	-	-		
1990000000	DEMAIS RECEITAS CORRENTES	-	0,99	0,99	
1990990000	OUTRAS RECEITAS	-	0,99	0,99	
1990991000	OUTRAS RECEITAS - PRIMARIAS	-	0,99	0,99	
1990991100	OUTRAS RECEITAS - PRIMARIAS - PRINCIPAL	-	0,99	0,99	
Total:		291.083,00	5.760,54	-	285.322,46

PREFEITURA MUNICIPAL DE FORTALEZA

EXERCÍCIO DE 2020

ANEXO 11

ORÇAMENTO GERAL

25918 - HOSPITAL E MATERNIDADE DRA ZILDA ARNS NEUMANN

NATUREZA DA DESPESA

CÓDIGO	ESPECIFICAÇÃO	CRÉDITOS ORÇAMENTÁRIOS E SUPLEMENTARES	CRÉDITOS ESPECIAIS E EXTRAORDINÁRIOS	TOTAL	REALIZADA EMPENHADA NO ANO	DIFERENÇA SALDO A EMPENHAR
3.0.0.0.00	DESPESAS CORRENTES	25.605.247,00		25.605.247,00	25.486.679,88	18.567,12
3.3.0.0.00	OUTRAS DESPESAS CORRENTES	25.605.247,00		25.605.247,00	25.486.679,88	18.567,12
4.0.0.0.00	DESPESAS DE CAPITAL	473.706,00		473.706,00	204.828,56	268.877,44
4.4.0.0.00	INVESTIMENTOS	473.706,00		473.706,00	204.828,56	268.877,44
TOTAL		26.078.953,00		26.078.953,00	25.691.508,44	387.444,56

BALANÇO ORÇAMENTÁRIO

25918 - HOSPITAL E MATERNIDADE DRA ZILDA ARNS NEUMANN

EXERCÍCIO: 2020 PERÍODO (ATÉ MÊS): DEZEMBRO

RECEITAS ORÇAMENTÁRIAS	PREVISÃO INICIAL (a)	PREVISÃO ATUALIZADA (b)	RECEITAS REALIZADAS (c)	SALDO (d) = (c-b)
RECEITAS CORRENTES (I)	291.083,00	291.083,00	5.760,54	(285.322,46)
Impostos, Taxas e Contribuições de Melhoria	-	-	-	-
Receita de Contribuições	-	-	-	-
Receita Patrimonial	291.083,00	291.083,00	5.759,55	(285.323,45)
Receita Agropecuária	-	-	-	-
Receita Industrial	-	-	-	-
Receita de Serviços	-	-	-	-
Transferências Correntes	-	-	-	-
Outras Receitas Correntes	-	-	0,99	0,99
RECEITAS DE CAPITAL (II)	-	-	-	-
Operações de Crédito	-	-	-	-
Alienação de Bens	-	-	-	-
Amortização de Empréstimos	-	-	-	-
Transferências de Capital	-	-	-	-
Outras Receitas de Capital	-	-	-	-
SUBTOTAL DAS RECEITAS (III) = (I + II)	291.083,00	291.083,00	5.760,54	(285.322,46)
OPERAÇÕES DE CRÉDITO / REFINANCIAMENTO (IV)	-	-	-	-
Operações de Crédito Internas	-	-	-	-
Mobiliária	-	-	-	-
Contratual	-	-	-	-
Operações de Crédito Externas	-	-	-	-
Mobiliária	-	-	-	-
Contratual	-	-	-	-
SUBTOTAL COM REFINANCIAMENTO (V) = (III + IV)	291.083,00	291.083,00	5.760,54	(285.322,46)
REPASSES RECEBIDOS (VI)	28.838.917,00	25.787.870,00	26.800.365,28	1.012.495,28
DÉFICIT (VII)	-	-	-	-
TOTAL (VIII) = (V + VI + VII)	29.130.000,00	26.078.953,00	26.806.125,82	727.172,82
SALDOS DE EXERCÍCIOS ANTERIORES (UTILIZADOS PARA CRÉDITOS ADICIONAIS)	-	-	-	-
Recursos Arrecadados em Exercícios Anteriores	-	-	-	-
Superávit Financeiro	-	-	-	-
Reabertura de Créditos Adicionais	-	-	-	-

BALANÇO ORÇAMENTÁRIO

25918 - HOSPITAL E MATERNIDADE DRA ZILDA ARNS NEUMANN

EXERCÍCIO: 2020 PERÍODO (ATÉ MÊS): DEZEMBRO

DESPESAS ORÇAMENTÁRIAS	DOTAÇÃO INICIAL (e)	DOTAÇÃO ATUALIZADA (f)	DESPESAS EMPENHADAS (g)	DESPESAS LIQUIDADAS (h)	DESPESAS PAGAS (i)	SALDO DA DOTAÇÃO (j) = (f-g)
DESPESAS CORRENTES (IX)	28.690.000,00	25.605.247,00	25.486.679,88	23.956.479,44	23.956.479,44	118.567,12
Pessoal e Encargos Sociais	-	-	-	-	-	-
Juros e Encargos da Dívida	-	-	-	-	-	-
Outras Despesas Correntes	28.690.000,00	25.605.247,00	25.486.679,88	23.956.479,44	23.956.479,44	118.567,12
DESPESAS DE CAPITAL (X)	440.000,00	473.706,00	204.828,56	-	-	268.877,44
Investimentos	440.000,00	473.706,00	204.828,56	-	-	268.877,44
Inversões Financeiras	-	-	-	-	-	-
Amortização da Dívida	-	-	-	-	-	-
RESERVA DE CONTINGÊNCIA (XI)	-	-	-	-	-	-
SUBTOTAL DAS DESPESAS (XII) = (IX+X+XI)	29.130.000,00	26.078.953,00	25.691.508,44	23.956.479,44	23.956.479,44	387.444,56
AMORTIZAÇÃO DA DÍV. / REFINANCIAMENTO (XIII)	-	-	-	-	-	-
Amortização da Dívida Interna	-	-	-	-	-	-
Dívida Mobiliária	-	-	-	-	-	-
Outras Dívidas	-	-	-	-	-	-
Amortização da Dívida Externa	-	-	-	-	-	-
Dívida Mobiliária	-	-	-	-	-	-
Outras Dívidas	-	-	-	-	-	-
SUBTOTAL C/ REFINANCIAMENTO (XIV) = (XII+XIII)	29.130.000,00	26.078.953,00	25.691.508,44	23.956.479,44	23.956.479,44	387.444,56
REPASSES CONCEDIDOS (XV)	-	-	-	-	-	-
SUPERÁVIT (XVI)	-	-	1.114.617,38	-	-	(1.114.617,38)
TOTAL (XVII) = (XIV + XV + XVI)	29.130.000,00	26.078.953,00	26.806.125,82	23.956.479,44	23.956.479,44	(727.172,82)
RESERVA DO RPPS	-	-	-	-	-	-

BALANÇO ORÇAMENTÁRIO

25918 - HOSPITAL E MATERNIDADE DRA ZILDA ARNS NEUMANN

EXERCÍCIO: 2020 PERÍODO (ATÉ MÊS): DEZEMBRO

RESTOS A PAGAR NÃO PROCESSADOS						
RESTOS A PAGAR NÃO PROCESSADOS	INSCRITOS		LIQUIDADOS (c)	PAGOS (d)	CANCELADOS (e)	SALDO (f) = (a + b - d - e)
	EM EXERCÍCIOS ANTERIORES (a)	EM 31 DEZ. EXER. ANTERIOR (b)				
DESPESAS CORRENTES	2.200,68	1.632.416,05	1.420.762,03	1.420.762,03	213.854,70	-
Pessoal e Encargos Sociais	-	-	-	-	-	-
Juros e Encargos da Dívida	-	-	-	-	-	-
Outras Despesas Correntes	2.200,68	1.632.416,05	1.420.762,03	1.420.762,03	213.854,70	-
DESPESAS DE CAPITAL	-	73.799,91	73.799,91	73.799,91	-	-
Investimentos	-	73.799,91	73.799,91	73.799,91	-	-
Inversões Financeiras	-	-	-	-	-	-
Amortização da Dívida	-	-	-	-	-	-
TOTAL	2.200,68	1.706.215,96	1.494.561,94	1.494.561,94	213.854,70	-

RESTOS A PAGAR PROCESSADOS E NÃO PROCESSADOS LIQUIDADOS					
RESTOS A PAGAR PROCESSADOS	INSCRITOS		PAGOS (c)	CANCELADOS (d)	SALDO (e) = (a + b - c - d)
	EM EXERCÍCIOS ANTERIORES (a)	EM 31 DEZ. EXER. ANTERIOR (b)			
DESPESAS CORRENTES	-	1.742.104,03	1.742.104,03	-	-
Pessoal e Encargos Sociais	-	-	-	-	-
Juros e Encargos da Dívida	-	-	-	-	-
Outras Despesas Correntes	-	1.742.104,03	1.742.104,03	-	-
DESPESAS DE CAPITAL	-	-	-	-	-
Investimentos	-	-	-	-	-
Inversões Financeiras	-	-	-	-	-
Amortização da Dívida	-	-	-	-	-
TOTAL	-	1.742.104,03	1.742.104,03	-	-

BALANÇO FINANCEIRO

25918 - HOSPITAL E MATERNIDADE DRA ZILDA ARNS NEUMANN

EXERCÍCIO: 2020 SITUAÇÃO: EMPENHADO PERÍODO (ATÉ MÊS): DEZEMBRO

INGRESSOS	Exercício Atual	Exercício Anterior
Receita Orçamentária (I)	5.760,54	21.830,42
Ordinária	0,99	-
Vinculada	5.759,55	21.830,42
Recursos Vinculados à Saúde	5.759,55	21.830,42
Outras Destinações de Recursos	-	-
Transferências Financeiras Recebidas (II)	26.800.365,28	25.111.356,21
Transferências Recebidas para a Execução Orçamentária	26.800.365,28	25.111.356,21
Recebimentos Extraorçamentários (III)	2.103.030,75	4.406.324,66
Inscrição de Restos a Pagar Não Processados	1.735.029,00	1.706.215,96
Inscrição de Restos a Pagar Processados	-	1.742.104,03
Depósitos Restituíveis e Valores Vinculados	368.001,75	958.004,67
Saldo do Exercício Anterior (IV)	530.226,23	61.942,22
Caixa e Equivalentes de Caixa	530.226,23	61.942,22
TOTAL (V) = (I+II+III+IV)	29.439.382,80	29.601.453,51
DISPÊNDIOS	Exercício Atual	Exercício Anterior
Despesa Orçamentária (VI)	25.691.508,44	26.412.305,55
Ordinária	-	-
Vinculada	25.691.508,44	26.412.305,55
Recursos Destinados à Saúde	25.691.508,44	26.412.305,55
Outras Destinações de Recursos	-	-
Transferências Financ. Concedidas (VII)	-	-
Pagamentos Extra Orçamentários (VIII)	3.619.173,41	2.658.921,73
Pagamentos de Restos a Pagar Não Processados	1.494.561,94	1.322.793,06
Pagamentos de Restos a Pagar Processados	1.742.104,03	455.835,29
Depósitos Restituíveis e Valores Vinculados	382.507,44	880.293,38
Saldo para o Exercício Seguinte (IX)	128.700,95	530.226,23
Caixa e Equivalentes de Caixa	128.700,95	530.226,23
TOTAL (X) = (VI+VII+VIII+IX)	29.439.382,80	29.601.453,51

BALANÇO PATRIMONIAL

25918 - HOSPITAL E MATERNIDADE DRA ZILDA ARNS NEUMANN

EXERCÍCIO: 2020

PERÍODO (MÊS): DEZEMBRO

ATIVO	Exercício Atual	Exercício Anterior
ATIVO CIRCULANTE	9.442.041,03	5.479.513,57
Caixa e Equivalentes de Caixa	128.700,95	530.226,23
Estoques	9.313.340,08	4.949.287,34
ATIVO NÃO-CIRCULANTE	5.906.780,99	3.258.548,09
Imobilizado	5.906.780,99	3.258.548,09
TOTAL DO ATIVO	15.348.822,02	8.738.061,66

PASSIVO E PATRIMÔNIO LÍQUIDO	Exercício Atual	Exercício Anterior
PASSIVO CIRCULANTE	86.707,69	2.136.211,50
Fornecedores e Contas a Pagar a Curto Prazo	23.502,09	2.058.500,21
Demais Obrigações a Curto Prazo	63.205,60	77.711,29
PASSIVO NÃO-CIRCULANTE	-	-
TOTAL DO PASSIVO	86.707,69	2.136.211,50
PATRIMÔNIO LÍQUIDO	Exercício Atual	Exercício Anterior
Resultados Acumulados	15.262.114,33	6.601.850,16
Resultado do Exercício	10.657.158,26	2.550.944,05
Resultado de Exercícios Anteriores	6.601.850,16	5.883.176,03
Ajustes de Exercícios Anteriores	(1.996.894,09)	(1.832.269,92)
TOTAL DO PATRIMÔNIO LÍQUIDO	15.262.114,33	6.601.850,16
TOTAL DO PASSIVO E PATRIMÔNIO LÍQUIDO	15.348.822,02	8.738.061,66

QUADRO DOS ATIVOS E PASSIVOS FINANCEIROS E PERMANENTES (LEI 4.320/64)

EXERCÍCIO: 2020		PERÍODO(MÊS): DEZEMBRO	
ATIVO (I)		Exercício Atual	Exercício Anterior
ATIVO FINANCEIRO		128.700,95	530.226,23
ATIVO PERMANENTE		15.220.121,07	8.207.835,43
TOTAL DO ATIVO		15.348.822,02	8.738.061,66
PASSIVO (II)		Exercício Atual	Exercício Anterior
PASSIVO FINANCEIRO		1.798.234,60	3.528.231,96
PASSIVO PERMANENTE		-	-
TOTAL DO PASSIVO		1.798.234,60	3.528.231,96
SALDO PATRIMONIAL		13.550.587,42	5.209.829,70

QUADRO DAS CONTAS DE COMPENSAÇÃO (LEI 4.320/64)

EXERCÍCIO: 2020		PERÍODO(MÊS): DEZEMBRO	
ATOS POTENCIAIS ATIVOS		Exercício Atual	Exercício Anterior
TOTAL DOS ATOS POTENCIAIS ATIVOS		-	-
ATOS POTENCIAIS PASSIVOS		Exercício Atual	Exercício Anterior
Obrigações Contratuais		67.776.021,88	83.522.675,84
TOTAL DOS ATOS POTENCIAIS PASSIVOS		67.776.021,88	83.522.675,84

QUADRO DO SUPERÁVIT / DÉFICIT FINANCEIRO (LEI 4.320/64)

EXERCÍCIO: 2020		PERÍODO(MÊS): DEZEMBRO	
DESTINAÇÃO DE RECURSOS		Exercício Atual	Exercício Anterior
Receitas de Impostos e de Transferência de Impostos - Saúde		21.379,27	(295.275,11)
Transferência de Recursos do Sistema Único de Saúde - SUS		(1.695.040,51)	(2.706.837,94)
Outros Recursos Destinados à Saúde		4.127,59	4.107,32
Total		(1.669.533,65)	(2.998.005,73)

DEMONSTRAÇÃO DAS VARIAÇÕES PATRIMONIAIS

25918 - HOSPITAL E MATERNIDADE DRA ZILDA ARNS NEUMANN

EXERCÍCIO: 2020

PERÍODO (ATÉ MÊS): DEZEMBRO

A. QUADRO PRINCIPAL	NOTA	Exercício Atual	Exercício Anterior
VARIAÇÕES PATRIMONIAIS AUMENTATIVAS (I)		30.254.614,96	25.357.576,50
IMPOSTOS, TAXAS E CONTRIBUIÇÕES DE MELHORIA	I	-	-
CONTRIBUIÇÕES	II	-	-
EXPLORAÇÃO E VENDA DE BENS, SERVIÇOS E DIREITOS	III	-	-
VARIAÇÕES PATRIMONIAIS AUMENTATIVAS FINANCEIRAS	IV	5.759,55	21.805,56
TRANSFERÊNCIAS E DELEGAÇÕES RECEBIDAS	V	30.117.694,53	25.335.746,04
VALORIZAÇÃO E GANHOS COM ATIVOS E DESINCORPORAÇÃO DE PASSIVOS	VI	131.159,89	0,04
OUTRAS VARIAÇÕES PATRIMONIAIS AUMENTATIVAS	VII	0,99	24,86
VARIAÇÃO PATRIMONIAL DIMINUTIVA (II)		19.597.456,70	22.806.632,45
PESSOAL E ENCARGOS	VIII	-	-
BENEFÍCIOS PREVIDENCIÁRIOS E ASSISTENCIAIS	IX	-	-
USO DE BENS, SERVIÇOS E CONSUMO DE CAPITAL FIXO	X	18.880.790,18	22.759.653,21
VPD - VARIAÇÕES PATRIMONIAIS DIMINUTIVAS FINANCEIRAS	XI	-	-
TRANSFERÊNCIAS E DELEGAÇÕES CONCEDIDAS	XII	497.661,18	46.979,23
DESVALORIZAÇÃO E PERDA DE ATIVOS	XIII	1.918,82	0,01
TRIBUTÁRIAS	XIV	-	-
CUSTO DAS MERCADORIAS E DOS PRODUTOS VENDIDOS, E DOS SERVIÇOS PRESTADOS	XV	-	-
OUTRAS VARIAÇÕES PATRIMONIAIS DIMINUTIVAS	XVI	217.086,52	-
RESULTADO PATRIMONIAL DO PERÍODO (I-II)		10.657.158,26	2.550.944,05

PREFEITURA MUNICIPAL DE FORTALEZA
DEMONSTRATIVO DA DÍVIDA FLUTUANTE - ANEXO 17 DA LEI 4.320
25918 - HOSPITAL E MATERNIDADE DRA ZILDA ARNS NEUMANN

EXERCÍCIO: 2020 PERÍODO(ATÉ MÊS): DEZEMBRO

DESCRIÇÃO	SALDO ANTERIOR	MOVIMENTAÇÃO DO EXERCÍCIO			SALDO PARA O EXERCÍCIO SEGUINTE
		INSCRIÇÃO / REC. EXTRA-ORÇ.	BAIXA / DESP. EXTRA-ORÇ.	PRESCRIÇÃO / CANCELAMENTO	
RESTOS A PAGAR	3.450.520,67	1.735.029,00	3.236.665,97	213.854,70	1.735.029,00
DEPÓSITOS E CAUÇÕES	-	-	-	-	-
CONSIGNAÇÕES	77.711,29	368.001,75	382.507,44	-	63.205,60
INSS	-	4.699,51	4.699,51	-	-
ISS	-	252.358,23	252.358,23	-	-
IRRF	-	110.944,01	110.944,01	-	-
IPM	-	-	-	-	-
OUTRAS CONSIGNAÇÕES	77.711,29	-	14.505,69	-	63.205,60
TOTAL	3.528.231,96	2.103.030,75	3.619.173,41	213.854,70	1.798.234,60

DEMONSTRAÇÃO DO FLUXO DE CAIXA

25918 - HOSPITAL E MATERNIDADE DRA ZILDA ARNS NEUMANN

EXERCÍCIO: 2020

PERÍODO (ATÉ MÊS): DEZEMBRO

A. QUADRO PRINCIPAL	EXERCÍCIO ATUAL	EXERCÍCIO ANTERIOR
FLUXOS DE CAIXA DAS ATIVIDADES OPERACIONAIS (I)	(327.725,37)	661.392,10
INGRESSOS	27.174.127,57	26.091.191,30
Remuneração das Disponibilidades	5.759,55	21.805,56
Outras Receitas/Ingressos Operacionais	27.168.368,02	26.069.385,74
Outras Receitas Derivadas e Originárias	0,99	24,86
Depósitos Terceiros Passivos - Recebidos	-	5.253,72
Recebimentos de Consignações	368.001,75	952.750,95
Transferências Financeiras Recebidas	26.800.365,28	25.111.356,21
DESEMBOLSOS	27.501.852,94	25.429.799,20
Pessoal e Outras Despesas	27.119.345,50	24.549.505,82
Outros Desembolsos Operacionais	382.507,44	880.293,38
Depósitos Terceiros Passivos - Devolução	-	5.253,72
Pagamentos de Consignações	382.507,44	875.039,66
FLUXOS DE CAIXA DAS ATIVIDADES DE INVESTIMENTO (II)	(73.799,91)	(193.108,09)
INGRESSOS	-	-
DESEMBOLSOS	73.799,91	193.108,09
Aquisição de Ativo não Circulante	73.799,91	193.108,09
FLUXOS DE CAIXA DAS ATIVIDADES DE FINANCIAMENTO (III)	-	-
INGRESSOS	-	-
DESEMBOLSOS	-	-
GERAÇÃO LÍQUIDA DE CAIXA E EQUIVALENTE DE CAIXA (I+II+III)	(401.525,28)	468.284,01
CAIXA E EQUIVALENTE DE CAIXA INICIAL	530.226,23	61.942,22
CAIXA E EQUIVALENTE DE CAIXA FINAL	128.700,95	530.226,23
B. QUADRO DE TRANSFERÊNCIAS RECEBIDAS E CONCEDIDAS	EXERCÍCIO ATUAL	EXERCÍCIO ANTERIOR
Total das Transferências Recebidas	-	-
Total das Transferências Concedidas	-	-
C. QUADRO DE DESEMBOLSOS DE PESSOAL E DEMAIS DESPESAS POR FUNÇÃO	EXERCÍCIO ATUAL	EXERCÍCIO ANTERIOR
Saúde	27.119.345,50	24.549.505,82
Total dos Desembolsos de Pessoal e Demais Despesas por Função	27.119.345,50	24.549.505,82
D. QUADRO DE JUROS E ENCARGOS DA DÍVIDA	EXERCÍCIO ATUAL	EXERCÍCIO ANTERIOR
Total dos Juros e Encargos da Dívida	-	-



Prefeitura de
Fortaleza

**FUNDO MUNICIPAL DE DESENVOLVIMENTO
ECONOMICO
UNIDADE ORÇAMENTÁRIA: 26 901**

DEMONSTRATIVO DA RECEITA E DESPESA SEGUNDO AS CATERGORIAS ECONOMICAS - ANEXO 01 DA LEI 4.320/64
26901 - FUNDO MUNICIPAL DE DESENVOLVIMENTO ECONOMICO

EXERCÍCIO: 2020 PERÍODO(ATÉ MÊS): DEZEMBRO

RECEITAS		DESPESAS	
RECEITAS CORRENTES	837.671,65	DESPESAS CORRENTES	5.525.874,55
Impostos, Taxas, Contribuições de Melhoria	-	Pessoal e Encargos Sociais	-
Receita de Contribuições	-	Juros e Encargos da Dívida	-
Receita Patrimonial	40.316,42	Outras Despesas Correntes	5.525.874,55
Receita Agropecuária	-		
Receita Industrial	-		
Receita de Serviços	-		
Transferências Correntes	792.054,72		
Outras Receitas Correntes	5.300,51		
Dedução para Formação do FUNDEB	-		
SUPERÁVIT CORRENTE	-	DÉFICIT CORRENTE	4.688.202,90
RECEITAS DE CAPITAL	92.919,71	DESPESAS DE CAPITAL	773.441,08
Operações de Crédito	-	Investimento	-
Alienação de Bens	-	Inversões Financeira	773.441,08
Amortizações de Empréstimos	92.919,71	Amortização da Dívida	-
Transferências de Capital	-		
Outras Receitas de Capital	-		
REPASSE RECEBIDO	4.998.158,85	REPASSE CONCEDIDO	7.959,80
TOTAL DA RECEITA	5.928.750,21	TOTAL DA DESPESA	6.307.275,43
DÉFICIT	378.525,22	SUPERÁVIT	-
TOTAL	6.307.275,43	TOTAL	6.307.275,43

RESUMO

RECEITAS		DESPESAS	
RECEITAS CORRENTES	837.671,65	DESPESAS CORRENTES	5.525.874,55
RECEITAS DE CAPITAL	92.919,71	DESPESAS DE CAPITAL	773.441,08
REPASSE RECEBIDO	4.998.158,85	REPASSE CONCEDIDO	7.959,80
DÉFICIT	378.525,22	SUPERÁVIT	-
TOTAL	6.307.275,43	TOTAL	6.307.275,43

PREFEITURA MUNICIPAL DE FORTALEZA

EXERCÍCIO DE 2020

ANEXO 2

ORÇAMENTO GERAL

26901 - FUNDO MUNICIPAL DE DESENVOLVIMENTO ECONOMICO

NATUREZA DA DESPESA

CÓDIGO	ESPECIFICAÇÃO	ELEMENTO	MODALIDADE	CATEGORIA / GRUPO
3.0.0.0.00	DESPESAS CORRENTES			5.525.874,55
3.3.0.0.00	OUTRAS DESPESAS CORRENTES			5.525.874,55
3.3.6.0.00	SUBVENCOES ECONOMICAS		368.838,29	
3.3.6.0.45	SUBVENCOES ECONOMICAS	368.838,29		
3.3.9.0.00	APLICACOES DIRETAS		5.57.036,26	
3.3.9.0.32	MATERIAL DE DISTRIBUICAO GRATUITA	3.027.032,30		
3.3.9.0.39	OUTROS SERVICOS DE TERCEIROS - PESSOA JURIDICA	437.999,95		
3.3.9.0.48	OUTROS AUXILIOS FINANCEIROS A PESSOAS FISICAS	1692.004,01		
4.0.0.0.00	DESPESAS DE CAPITAL			773.441,08
4.5.0.0.00	INVERSOES FINANCEIRAS			773.441,08
4.5.9.0.00	APLICACOES DIRETAS		773.441,08	
4.5.9.0.66	CONCESSAO DE EMPRESTIMOS E FINANCIAMENTOS	773.441,08		
TOTAL				6.299.315,63

PREFEITURA MUNICIPAL DE FORTALEZA

EXERCÍCIO DE 2020

ANEXO 6

ORÇAMENTO GERAL

26901 - FUNDO MUNICIPAL DE DESENVOLVIMENTO ECONOMICO

PROGRAMA DE TRABALHO

CÓDIGO	ESPECIFICAÇÃO	OPERAÇÃO ESPECIAL	PROJETO	ATIVIDADE	TOTAL
04.000.0000.0000.0000	ADMINISTRACAO			4.333,70	4.333,70
04.122.0000.0000.0000	ADMINISTRACAO GERAL			4.333,70	4.333,70
04.122.0001.0000.0000	GESTAO E MANUTENCAO			4.333,70	4.333,70
04.122.0001.2016.0000	MANUTENCAO E FUNCIONAMENTO ADMINISTRATIVO			4.333,70	4.333,70
04.122.0001.2016.0027	MANUTENCAO E FUNCIONAMENTO ADMINISTRATIVO			4.333,70	4.333,70
11.000.0000.0000.0000	TRABALHO		6.294.981,93		6.294.981,93
11.333.0000.0000.0000	EMPREGABILIDADE		6.294.981,93		6.294.981,93
11.333.0026.0000.0000	EMPREENDEDORISMO E SUSTENTABILIDADE DE NEGOCIOS		6.065.290,23		6.065.290,23
11.333.0026.1173.0000	ATENDIMENTO AO MICROEMPREENDEDOR INDIVIDUAL, AS MICROEMPRESAS E EMPRESAS DE PEQUENO PORTE		5.409.686,22		5.409.686,22
11.333.0026.1173.0002	ATENDIMENTO AO MICROEMPREENDEDOR INDIVIDUAL, AS MICROEMPRESAS E EMPRESAS DE PEQUENO PORTE		5.409.686,22		5.409.686,22
11.333.0026.1502.0000	PROMOCAO E INCENTIVO AOS NEGOCIOS LOCAIS		655.604,01		655.604,01
11.333.0026.1502.0001	PROMOCAO E INCENTIVO AOS NEGOCIOS LOCAIS		655.604,01		655.604,01
11.333.0196.0000.0000	DESENVOLVIMENTO DE AMBIENTES DE INOVACAO - PARQFOR		229.691,70		229.691,70
11.333.0196.1200.0000	IMPLANTACAO DE INCUBADORAS, EMPRESAS E PARQUES TECNOLOGICOS		229.691,70		229.691,70
11.333.0196.1200.0001	IMPLANTACAO DE INCUBADORAS, EMPRESAS E PARQUES TECNOLOGICOS		229.691,70		229.691,70
TOTAL			6.294.981,93	4.333,70	6.299.315,63

PREFEITURA MUNICIPAL DE FORTALEZA

EXERCÍCIO DE 2020

ANEXO 7

ORÇAMENTO GERAL

26901 - FUNDO MUNICIPAL DE DESENVOLVIMENTO ECONOMICO

PROGRAMA DE TRABALHO

CÓDIGO	ESPECIFICAÇÃO	OPERAÇÃO ESPECIAL	PROJETO	ATIVIDADE	TOTAL
04.000.0000.0000.0000	ADMINISTRACAO			4.333,70	4.333,70
04.122.0000.0000.0000	ADMINISTRACAO GERAL			4.333,70	4.333,70
04.122.0001.0000.0000	GESTAO E MANUTENCAO			4.333,70	4.333,70
04.122.0001.2016.0000	MANUTENCAO E FUNCIONAMENTO ADMINISTRATIVO			4.333,70	4.333,70
04.122.0001.2016.0027	MANUTENCAO E FUNCIONAMENTO ADMINISTRATIVO			4.333,70	4.333,70
11000.0000.0000.0000	TRABALHO		6.294.98193		6.294.98193
11333.0000.0000.0000	EMPREGABILIDADE		6.294.98193		6.294.98193
11333.0026.0000.0000	EMPRENDEDORISMO E SUSTENTABILIDADE DE NEGOCIOS		6.065.290,23		6.065.290,23
11333.0026.1173.0000	ATENDIMENTO AO MICROEMPREENDEDOR INDIVIDUAL, AS MICROEMPRESAS E EMPRESAS DE PEQUENO PORTE		5.409.686,22		5.409.686,22
11333.0026.1173.0002	ATENDIMENTO AO MICROEMPREENDEDOR INDIVIDUAL, AS MICROEMPRESAS E EMPRESAS DE PEQUENO PORTE		5.409.686,22		5.409.686,22
11333.0026.1502.0000	PROMOCAO E INCENTIVO AOS NEGOCIOS LOCAIS		655.604,01		655.604,01
11333.0026.1502.0001	PROMOCAO E INCENTIVO AOS NEGOCIOS LOCAIS		655.604,01		655.604,01
11333.0196.0000.0000	DESENVOLVIMENTO DE AMBIENTES DE INOVACAO - PARQFOR		229.691,70		229.691,70
11333.0196.1200.0000	IMPLANTACAO DE INCUBADORAS, EMPRESAS E PARQUES TECNOLOGICOS		229.691,70		229.691,70
11333.0196.1200.0001	IMPLANTACAO DE INCUBADORAS, EMPRESAS E PARQUES TECNOLOGICOS		229.691,70		229.691,70
TOTAL			6.294.981,93	4.333,70	6.299.315,63

PREFEITURA MUNICIPAL DE FORTALEZA

EXERCÍCIO DE 2020

ANEXO 8

ORÇAMENTO GERAL

26901 - FUNDO MUNICIPAL DE DESENVOLVIMENTO ECONOMICO

PROGRAMA DE TRABALHO

CÓDIGO	ESPECIFICAÇÃO	ORDINÁRIO	VINCULADO	TOTAL
04.000.0000.0000.0000	ADMINISTRACAO	4.333,70		4.333,70
04.122.0000.0000.0000	ADMINISTRACAO GERAL	4.333,70		4.333,70
04.122.0001.0000.0000	GESTAO E MANUTENCAO	4.333,70		4.333,70
04.122.0001.2016.0000	MANUTENCAO E FUNCIONAMENTO ADMINISTRATIVO	4.333,70		4.333,70
04.122.0001.2016.0027	MANUTENCAO E FUNCIONAMENTO ADMINISTRATIVO	4.333,70		4.333,70
11000.0000.0000.0000	TRABALHO	6.294.98193		6.294.98193
11333.0000.0000.0000	EMPREGABILIDADE	6.294.98193		6.294.98193
11333.0026.0000.0000	EMPRENDEDORISMO E SUSTENTABILIDADE DE NEGOCIOS	6.065.290,23		6.065.290,23
11333.0026.1173.0000	ATENDIMENTO AO MICROEMPREENDEDOR INDIVIDUAL, AS MICROEMPRESAS E EMPRESAS DE PEQUENO PORTE	5.409.686,22		5.409.686,22
11333.0026.1173.0002	ATENDIMENTO AO MICROEMPREENDEDOR INDIVIDUAL, AS MICROEMPRESAS E EMPRESAS DE PEQUENO PORTE	5.409.686,22		5.409.686,22
11333.0026.1502.0000	PROMOCAO E INCENTIVO AOS NEGOCIOS LOCAIS	655.604,01		655.604,01
11333.0026.1502.0001	PROMOCAO E INCENTIVO AOS NEGOCIOS LOCAIS	655.604,01		655.604,01
11333.0196.0000.0000	DESENVOLVIMENTO DE AMBIENTES DE INOVACAO - PARQFOR	229.691,70		229.691,70
11333.0196.1200.0000	IMPLANTACAO DE INCUBADORAS, EMPRESAS E PARQUES TECNOLOGICOS	229.691,70		229.691,70
11333.0196.1200.0001	IMPLANTACAO DE INCUBADORAS, EMPRESAS E PARQUES TECNOLOGICOS	229.691,70		229.691,70
TOTAL		6.299.315,63		6.299.315,63

PREFEITURA MUNICIPAL DE FORTALEZA

26901 - FUNDO MUNICIPAL DE DESENVOLVIMENTO ECONOMICO

EXERCÍCIO DE 2020

ANEXO 9

ORÇAMENTO GERAL

DEMONSTRATIVO DAS DESPESAS POR ÓRGÃO E FUNÇÃO

	LEGISLATIVA	JUDICIARIA	ESSENCIAL A JUSTICA	ADMINISTRACAO
FUNDO MUNICIPAL DE DESENVOLVIMENTO ECONOMICO	-	-	-	4.333,70
	TRABALHO	EDUCACAO	CULTURA	DIREITOS DA CIDADANIA
FUNDO MUNICIPAL DE DESENVOLVIMENTO ECONOMICO	6.294.981,93	-	-	-
TOTAL				6.299.315,63

PREFEITURA MUNICIPAL DE FORTALEZA

DEMONSTRATIVO DA RECEITA ORÇADA COM A ARRECADADA - ANEXO 10 DA LEI 4.320/64

26901 - FUNDO MUNICIPAL DE DESENVOLVIMENTO ECONOMICO

Exercício 2020

Código da Receita	Descrição da Receita	Previsão	Arrecadado	Diferença	
				Para Mais	Para Menos
1000000000	RECEITAS CORRENTES	1.067.238,00	837.671,65		229.566,35
1300000000	RECEITA PATRIMONIAL	180.000,00	40.316,42		139.683,58
1310000000	EXPLORACAO DO PATRIMONIO IMOBILIARIO DO ESTADO	180.000,00	-		180.000,00
1310020000	CONCESSAO, PERMISSAO, AUTORIZACAO OU CESSAO DO DIREITO DE USO DE BENS IMOVEIS PUBLICOS	180.000,00	-		180.000,00
1310021000	CONCESSAO, PERMISSAO, AUTORIZACAO OU CESSAO DO DIREITO DE USO DE BENS IMOVEIS PUBLICOS	180.000,00	-		180.000,00
1310021100	CONCESSAO, PERMISSAO, AUTORIZACAO OU CESSAO DO DIREITO DE USO DE BENS IMOVEIS PUBLICOS - PRINCIPAL	180.000,00	-		180.000,00
1320000000	VALORES MOBILIARIOS	-	40.316,42	40.316,42	
1321000000	JUROS E CORRECOES MONETARIAS	-	40.316,42	40.316,42	
1321001000	REMUNERACAO DE DEPOSITOS BANCARIOS	-	40.316,42	40.316,42	
1321001100	REMUNERACAO DE DEPOSITOS BANCARIOS - PRINCIPAL	-	40.316,42	40.316,42	
1321001101	REMUNERACAO DE DEPOSITOS BANCARIOS - PRINCIPAL - GERAL	-	40.316,42	40.316,42	
1700000000	TRANSFERENCIAS CORRENTES	887.238,00	792.054,72		95.183,28
1740000000	TRANSFERENCIAS DE INSTITUICOES PRIVADAS	887.238,00	792.054,72		95.183,28
1748000000	TRANSFERENCIAS DE INSTITUICOES PRIVADAS - ESPECIFICAS DE ESTADOS, DF E MUNICIPIOS	887.238,00	792.054,72		95.183,28
1748100000	OUTRAS TRANSFERENCIA DE INSTITUICOES PRIVADAS PARA EST/DF/MUN - NAO ESPECIFICADAS ANTERIORMENTE	887.238,00	792.054,72		95.183,28
1748101000	OUTRAS TRANSFERENCIA DE INSTITUICOES PRIVADAS PARA EST/DF/MUN - NAO ESPECIFICADAS ANTERIORMENTE	887.238,00	792.054,72		95.183,28
1748101100	OUTRAS TRANSFERENCIA DE INSTITUICOES PRIVADAS PARA EST/DF/MUN - NAO ESPECIFICADAS ANTERIORMENTE - PRINCIPAL	887.238,00	792.054,72		95.183,28
1900000000	OUTRAS RECEITAS CORRENTES	-	5.300,51	5.300,51	
1920000000	INDENIZACOES, RESTITUICOES E RESSARCIMENTOS	-	5.300,51	5.300,51	
1922000000	RESTITUICOES	-	5.300,51	5.300,51	
1922990000	OUTRAS RESTITUICOES	-	5.300,51	5.300,51	
1922991000	OUTRAS RESTITUICOES	-	5.300,51	5.300,51	
1922991100	OUTRAS RESTITUICOES - PRINCIPAL	-	5.300,51	5.300,51	
1922991199	OUTRAS RESTITUICOES - PRINCIPAL - DEMAIS RESTITUICOES	-	5.300,51	5.300,51	

**PRESTAÇÃO DE CONTAS
DE GOVERNO - 2020**

1990000000	DEMAIS RECEITAS CORRENTES	-	-		
1990990000	OUTRAS RECEITAS	-	-		
1990991000	OUTRAS RECEITAS - PRIMARIAS	-	-		
1990991100	OUTRAS RECEITAS - PRIMARIAS - PRINCIPAL	-	-		
2000000000	RECEITAS DE CAPITAL	4.905,00	92.919,71	88.014,71	
2300000000	AMORTIZACAO DE EMPRESTIMOS	4.905,00	92.919,71	88.014,71	
2300060000	AMORTIZACAO DE EMPRESTIMOS CONTRATUAIS	4.905,00	92.919,71	88.014,71	
2300061000	AMORTIZACAO DE EMPRESTIMOS CONTRATUAIS	4.905,00	92.919,71	88.014,71	
2300061100	AMORTIZACAO DE EMPRESTIMOS CONTRATUAIS - PRINCIPAL	4.905,00	92.266,38	87.361,38	
2300061200	AMORTIZACAO DE EMPRESTIMOS CONTRATUAIS - MULTAS E JUROS	-	653,33	653,33	
Total:		1.072.143,00	930.591,36	88.014,71	229.566,35

PREFEITURA MUNICIPAL DE FORTALEZA

EXERCÍCIO DE 2020

ANEXO 11

ORÇAMENTO GERAL

26901 - FUNDO MUNICIPAL DE DESENVOLVIMENTO ECONOMICO

NATUREZA DA DESPESA

CÓDIGO	ESPECIFICAÇÃO	CRÉDITOS ORÇAMENTÁRIOS E SUPLEMENTARES	CRÉDITOS ESPECIAIS E EXTRAORDINÁRIOS	TOTAL	REALIZADA EMPENHADA NO ANO	DIFERENÇA SALDO A EMPENHAR
3.0.0.0.00	DESPESAS CORRENTES	4.701.237,00	2.474.000,00	7.175.237,00	5.525.874,55	1.649.362,45
3.3.0.0.00	OUTRAS DESPESAS CORRENTES	4.701.237,00	2.474.000,00	7.175.237,00	5.525.874,55	1.649.362,45
4.0.0.0.00	DESPESAS DE CAPITAL	1.663.643,00		1.663.643,00	773.441,08	890.201,92
4.4.0.0.00	INVESTIMENTOS	394.143,00		394.143,00		394.143,00
4.5.0.0.00	INVERSOES FINANCEIRAS	1.269.500,00		1.269.500,00	773.441,08	496.058,92
	TOTAL	6.364.880,00	2.474.000,00	8.838.880,00	6.299.315,63	2.539.564,37

BALANÇO ORÇAMENTÁRIO

26901 - FUNDO MUNICIPAL DE DESENVOLVIMENTO ECONOMICO

EXERCÍCIO: 2020 PERÍODO (ATÉ MÊS): DEZEMBRO

RECEITAS ORÇAMENTÁRIAS	PREVISÃO INICIAL (a)	PREVISÃO ATUALIZADA (b)	RECEITAS REALIZADAS (c)	SALDO (d) = (c-b)
RECEITAS CORRENTES (I)	1.067.238,00	1.067.238,00	837.671,65	(229.566,35)
Impostos, Taxas e Contribuições de Melhoria	-	-	-	-
Receita de Contribuições	-	-	-	-
Receita Patrimonial	180.000,00	180.000,00	40.316,42	(139.683,58)
Receita Agropecuária	-	-	-	-
Receita Industrial	-	-	-	-
Receita de Serviços	-	-	-	-
Transferências Correntes	887.238,00	887.238,00	792.054,72	(95.183,28)
Outras Receitas Correntes	-	-	5.300,51	5.300,51
RECEITAS DE CAPITAL (II)	4.905,00	4.905,00	92.919,71	88.014,71
Operações de Crédito	-	-	-	-
Alienação de Bens	-	-	-	-
Amortização de Empréstimos	4.905,00	4.905,00	92.919,71	88.014,71
Transferências de Capital	-	-	-	-
Outras Receitas de Capital	-	-	-	-
SUBTOTAL DAS RECEITAS (III) = (I + II)	1.072.143,00	1.072.143,00	930.591,36	(141.551,64)
OPERAÇÕES DE CRÉDITO / REFINANCIAMENTO (IV)	-	-	-	-
Operações de Crédito Internas	-	-	-	-
Mobiliária	-	-	-	-
Contratual	-	-	-	-
Operações de Crédito Externas	-	-	-	-
Mobiliária	-	-	-	-
Contratual	-	-	-	-
SUBTOTAL COM REFINANCIAMENTO (V) = (III + IV)	1.072.143,00	1.072.143,00	930.591,36	(141.551,64)
REPASSES RECEBIDOS (VI)	1.541.000,00	2.137.000,00	4.998.158,85	2.861.158,85
DÉFICIT (VII)	-	-	378.525,22	378.525,22
TOTAL (VIII) = (V + VI + VII)	2.613.143,00	3.209.143,00	6.307.275,43	3.098.132,43
SALDOS DE EXERCÍCIOS ANTERIORES (UTILIZADOS PARA CRÉDITOS ADICIONAIS)	-	5.629.737,00	5.629.737,00	-
Recursos Arrecadados em Exercícios Anteriores	-	-	-	-
Superávit Financeiro	-	5.629.737,00	5.629.737,00	-
Reabertura de Créditos Adicionais	-	-	-	-

BALANÇO ORÇAMENTÁRIO

26901 - FUNDO MUNICIPAL DE DESENVOLVIMENTO ECONOMICO

EXERCÍCIO: 2020 PERÍODO (ATÉ MÊS): DEZEMBRO

DESPESAS ORÇAMENTÁRIAS	DOTAÇÃO INICIAL (e)	DOTAÇÃO ATUALIZADA (f)	DESPESAS EMPENHADAS (g)	DESPESAS LIQUIDADAS (h)	DESPESAS PAGAS (i)	SALDO DA DOTAÇÃO (j) = (f-g)
DESPESAS CORRENTES (IX)	1.011.000,00	7.175.237,00	5.525.874,55	5.456.708,13	5.433.548,95	1.649.362,45
Pessoal e Encargos Sociais	-	-	-	-	-	-
Juros e Encargos da Dívida	-	-	-	-	-	-
Outras Despesas Correntes	1.011.000,00	7.175.237,00	5.525.874,55	5.456.708,13	5.433.548,95	1.649.362,45
DESPESAS DE CAPITAL (X)	1.602.143,00	1.663.643,00	773.441,08	773.441,08	773.441,08	890.201,92
Investimentos	582.143,00	394.143,00	-	-	-	394.143,00
Inversões Financeiras	1.020.000,00	1.269.500,00	773.441,08	773.441,08	773.441,08	496.058,92
Amortização da Dívida	-	-	-	-	-	-
RESERVA DE CONTINGÊNCIA (XI)	-	-	-	-	-	-
SUBTOTAL DAS DESPESAS (XII) = (IX+X+XI)	2.613.143,00	8.838.880,00	6.299.315,63	6.230.149,21	6.206.990,03	2.539.564,37
AMORTIZAÇÃO DA DÍV. / REFINANCIAMENTO (XIII)	-	-	-	-	-	-
Amortização da Dívida Interna	-	-	-	-	-	-
Dívida Mobiliária	-	-	-	-	-	-
Outras Dívidas	-	-	-	-	-	-
Amortização da Dívida Externa	-	-	-	-	-	-
Dívida Mobiliária	-	-	-	-	-	-
Outras Dívidas	-	-	-	-	-	-
SUBTOTAL C/ REFINANCIAMENTO (XIV) = (XII+XIII)	2.613.143,00	8.838.880,00	6.299.315,63	6.230.149,21	6.206.990,03	2.539.564,37
REPASSES CONCEDIDOS (XV)	-	-	7.959,80	-	-	(7.959,80)
SUPERÁVIT (XVI)	-	-	-	-	-	-
TOTAL (XVII) = (XIV + XV + XVI)	2.613.143,00	8.838.880,00	6.307.275,43	6.230.149,21	6.206.990,03	2.531.604,57
RESERVA DO RPPS	-	-	-	-	-	-

BALANÇO ORÇAMENTÁRIO

26901 - FUNDO MUNICIPAL DE DESENVOLVIMENTO ECONOMICO

EXERCÍCIO: 2020 PERÍODO (ATÉ MÊS): DEZEMBRO

RESTOS A PAGAR NÃO PROCESSADOS						
RESTOS A PAGAR NÃO PROCESSADOS	INSCRITOS		LIQUIDADOS (c)	PAGOS (d)	CANCELADOS (e)	SALDO (f) = (a + b - d - e)
	EM EXERCÍCIOS ANTERIORES (a)	EM 31 DEZ. EXER. ANTERIOR (b)				
DESPESAS CORRENTES	-	100.495,28	57.991,39	57.991,39	636,95	41.866,94
Pessoal e Encargos Sociais	-	-	-	-	-	-
Juros e Encargos da Dívida	-	-	-	-	-	-
Outras Despesas Correntes	-	100.495,28	57.991,39	57.991,39	636,95	41.866,94
DESPESAS DE CAPITAL	-	36.545,56	17.322,81	17.322,81	-	19.222,75
Investimentos	-	36.545,56	17.322,81	17.322,81	-	19.222,75
Inversões Financeiras	-	-	-	-	-	-
Amortização da Dívida	-	-	-	-	-	-
TOTAL	-	137.040,84	75.314,20	75.314,20	636,95	61.089,69

RESTOS A PAGAR PROCESSADOS E NÃO PROCESSADOS LIQUIDADOS					
RESTOS A PAGAR PROCESSADOS	INSCRITOS		PAGOS (c)	CANCELADOS (d)	SALDO (e) = (a + b - c - d)
	EM EXERCÍCIOS ANTERIORES (a)	EM 31 DEZ. EXER. ANTERIOR (b)			
DESPESAS CORRENTES	-	62.034,08	62.034,08	-	-
Pessoal e Encargos Sociais	-	-	-	-	-
Juros e Encargos da Dívida	-	-	-	-	-
Outras Despesas Correntes	-	62.034,08	62.034,08	-	-
DESPESAS DE CAPITAL	-	-	-	-	-
Investimentos	-	-	-	-	-
Inversões Financeiras	-	-	-	-	-
Amortização da Dívida	-	-	-	-	-
TOTAL	-	62.034,08	62.034,08	-	-

BALANÇO FINANCEIRO

26901 - FUNDO MUNICIPAL DE DESENVOLVIMENTO ECONOMICO

EXERCÍCIO: 2020 SITUAÇÃO: EMPENHADO PERÍODO (ATÉ MÊS): DEZEMBRO

INGRESSOS	Exercício Atual	Exercício Anterior
Receita Orçamentária (I)	930.591,36	933.386,26
Ordinária	930.591,36	933.386,26
Vinculada	-	-
Outras Destinações de Recursos	-	-
Transferências Financeiras Recebidas (II)	5.118.184,32	825.346,48
Transferências Recebidas para a Execução Orçamentária	4.998.158,85	822.602,34
Transferências Recebidas Independentes de Execução Orçamentária	120.025,47	2.744,14
Recebimentos Extraorçamentários (III)	115.000,36	212.043,93
Inscrição de Restos a Pagar Não Processados	69.166,42	137.040,84
Inscrição de Restos a Pagar Processados	23.159,18	62.034,08
Depósitos Restituíveis e Valores Vinculados	22.674,76	12.969,01
Saldo do Exercício Anterior (IV)	2.093.454,33	2.030.692,20
Caixa e Equivalentes de Caixa	2.093.454,33	2.030.692,20
TOTAL (V) = (I+II+III+IV)	8.257.230,37	4.001.468,87
DISPÊNDIOS	Exercício Atual	Exercício Anterior
Despesa Orçamentária (VI)	6.299.315,63	1.881.635,01
Ordinária	6.299.315,63	1.881.635,01
Vinculada	-	-
Outras Destinações de Recursos	-	-
Transferências Financ. Concedidas (VII)	7.959,80	10.666,38
Transferências Concedidas para a Execução Orçamentária	7.959,80	10.666,38
Pagamentos Extra Orçamentários (VIII)	160.023,04	15.713,15
Pagamentos de Restos a Pagar Não Processados	75.314,20	344,14
Pagamentos de Restos a Pagar Processados	62.034,08	2.400,00
Depósitos Restituíveis e Valores Vinculados	22.674,76	12.969,01
Saldo para o Exercício Seguinte (IX)	1.789.931,90	2.093.454,33
Caixa e Equivalentes de Caixa	1.789.931,90	2.093.454,33
TOTAL (X) = (VI+VII+VIII+IX)	8.257.230,37	4.001.468,87

BALANÇO PATRIMONIAL

26901 - FUNDO MUNICIPAL DE DESENVOLVIMENTO ECONOMICO

EXERCÍCIO: 2020

PERÍODO (MÊS): DEZEMBRO

ATIVO	Exercício Atual	Exercício Anterior
ATIVO CIRCULANTE	1.789.931,90	2.093.454,33
Caixa e Equivalentes de Caixa	1.789.931,90	2.093.454,33
ATIVO NÃO-CIRCULANTE	2.397.851,61	1.775.476,91
Realizável a Longo Prazo	2.397.851,61	1.716.676,91
Imobilizado	-	58.800,00
TOTAL DO ATIVO	4.187.783,51	3.868.931,24

PASSIVO E PATRIMÔNIO LÍQUIDO	Exercício Atual	Exercício Anterior
PASSIVO CIRCULANTE	23.159,18	62.034,08
Fornecedores e Contas a Pagar a Curto Prazo	23.159,18	62.034,08
PASSIVO NÃO-CIRCULANTE	-	-
TOTAL DO PASSIVO	23.159,18	62.034,08
PATRIMÔNIO LÍQUIDO	Exercício Atual	Exercício Anterior
Resultados Acumulados	4.164.624,33	3.806.897,16
Resultado do Exercício	357.727,17	527.358,15
Resultado de Exercícios Anteriores	3.806.897,16	2.588.330,10
Ajustes de Exercícios Anteriores	-	691.208,91
TOTAL DO PATRIMÔNIO LÍQUIDO	4.164.624,33	3.806.897,16
TOTAL DO PASSIVO E PATRIMÔNIO LÍQUIDO	4.187.783,51	3.868.931,24

QUADRO DOS ATIVOS E PASSIVOS FINANCEIROS E PERMANENTES (LEI 4.320/64)

EXERCÍCIO: 2020	PERÍODO(MÊS): DEZEMBRO	
	Exercício Atual	Exercício Anterior
ATIVO (I)		
ATIVO FINANCEIRO	1.789.931,90	2.093.454,33
ATIVO PERMANENTE	2.397.851,61	1.775.476,91
TOTAL DO ATIVO	4.187.783,51	3.868.931,24
PASSIVO (II)		
PASSIVO FINANCEIRO	153.415,29	199.074,92
PASSIVO PERMANENTE	-	-
TOTAL DO PASSIVO	153.415,29	199.074,92
SALDO PATRIMONIAL	4.034.368,22	3.669.856,32

QUADRO DAS CONTAS DE COMPENSAÇÃO (LEI 4.320/64)

EXERCÍCIO: 2020	PERÍODO(MÊS): DEZEMBRO	
	Exercício Atual	Exercício Anterior
ATOS POTENCIAIS ATIVOS		
TOTAL DOS ATOS POTENCIAIS ATIVOS	-	-
ATOS POTENCIAIS PASSIVOS		
Obrigações Contratuais	15.084.534,27	15.635.750,21
TOTAL DOS ATOS POTENCIAIS PASSIVOS	15.084.534,27	15.635.750,21

QUADRO DO SUPERÁVIT / DÉFICIT FINANCEIRO (LEI 4.320/64)

EXERCÍCIO: 2020	PERÍODO(MÊS): DEZEMBRO	
	Exercício Atual	Exercício Anterior
DESTINAÇÃO DE RECURSOS		
Recursos Ordinários	1.636.516,61	1.894.379,41
Total	1.636.516,61	1.894.379,41

DEMONSTRAÇÃO DAS VARIAÇÕES PATRIMONIAIS

26901 - FUNDO MUNICIPAL DE DESENVOLVIMENTO ECONOMICO

EXERCÍCIO: 2020

PERÍODO (ATÉ MÊS): DEZEMBRO

A. QUADRO PRINCIPAL	NOTA	Exercício Atual	Exercício Anterior
VARIAÇÕES PATRIMONIAIS AUMENTATIVAS (I)		5.956.819,30	1.726.020,45
IMPOSTOS, TAXAS E CONTRIBUIÇÕES DE MELHORIA	I	-	-
CONTRIBUIÇÕES	II	-	-
EXPLORAÇÃO E VENDA DE BENS, SERVIÇOS E DIREITOS	III	-	799,81
VARIAÇÕES PATRIMONIAIS AUMENTATIVAS FINANCEIRAS	IV	40.969,75	87.400,77
TRANSFERÊNCIAS E DELEGAÇÕES RECEBIDAS	V	5.910.549,04	1.617.451,17
VALORIZAÇÃO E GANHOS COM ATIVOS E DESINCORPORAÇÃO DE PASSIVOS	VI	-	-
OUTRAS VARIAÇÕES PATRIMONIAIS AUMENTATIVAS	VII	5.300,51	20.368,70
VARIAÇÃO PATRIMONIAL DIMINUTIVA (II)		5.599.092,13	1.198.662,30
PESSOAL E ENCARGOS	VIII	-	-
BENEFÍCIOS PREVIDENCIÁRIOS E ASSISTENCIAIS	IX	-	-
USO DE BENS, SERVIÇOS E CONSUMO DE CAPITAL FIXO	X	3.454.167,22	523.668,27
VPD - VARIAÇÕES PATRIMONIAIS DIMINUTIVAS FINANCEIRAS	XI	-	-
TRANSFERÊNCIAS E DELEGAÇÕES CONCEDIDAS	XII	2.144.924,91	674.994,03
DESVALORIZAÇÃO E PERDA DE ATIVOS	XIII	-	-
TRIBUTÁRIAS	XIV	-	-
CUSTO DAS MERCADORIAS E DOS PRODUTOS VENDIDOS, E DOS SERVIÇOS PRESTADOS	XV	-	-
OUTRAS VARIAÇÕES PATRIMONIAIS DIMINUTIVAS	XVI	-	-
RESULTADO PATRIMONIAL DO PERÍODO (I-II)		357.727,17	527.358,15

PREFEITURA MUNICIPAL DE FORTALEZA
DEMONSTRATIVO DA DÍVIDA FLUTUANTE - ANEXO 17 DA LEI 4.320
26901 - FUNDO MUNICIPAL DE DESENVOLVIMENTO ECONOMICO

EXERCÍCIO: 2020 PERÍODO(ATÉ MÊS): DEZEMBRO

DESCRIÇÃO	SALDO ANTERIOR	MOVIMENTAÇÃO DO EXERCÍCIO			SALDO PARA O EXERCÍCIO SEGUINTE
		INSCRIÇÃO / REC. EXTRA-ORÇ.	BAIXA / DESP. EXTRA-ORÇ.	PRESCRIÇÃO / CANCELAMENTO	
RESTOS A PAGAR	199.074,92	92.325,60	137.348,28	636,95	153.415,29
DEPÓSITOS E CAUÇÕES	-	-	-	-	-
CONSIGNAÇÕES	-	22.674,76	22.674,76	-	-
INSS	-	-	-	-	-
ISS	-	22.674,76	22.674,76	-	-
IRRF	-	-	-	-	-
IPM	-	-	-	-	-
OUTRAS CONSIGNAÇÕES	-	-	-	-	-
TOTAL	199.074,92	115.000,36	160.023,04	636,95	153.415,29

DEMONSTRAÇÃO DO FLUXO DE CAIXA

26901 - FUNDO MUNICIPAL DE DESENVOLVIMENTO ECONOMICO

EXERCÍCIO: 2020

PERÍODO (ATÉ MÊS): DEZEMBRO

A. QUADRO PRINCIPAL	EXERCÍCIO ATUAL	EXERCÍCIO ANTERIOR
FLUXOS DE CAIXA DAS ATIVIDADES OPERACIONAIS (I)	394.321,75	1.251.218,70
INGRESSOS	5.978.530,73	1.738.694,46
Receita Patrimonial	-	799,81
Remuneração das Disponibilidades	40.316,42	87.299,59
Transferências Recebidas	792.054,72	791.910,87
Outras Receitas/Ingressos Operacionais	5.146.159,59	858.684,19
Outras Receitas Derivadas e Originárias	5.300,51	20.368,70
Recebimentos de Consignações	22.674,76	12.969,01
Transferências Financeiras Recebidas	5.118.184,32	825.346,48
DESEMBOLSOS	5.584.208,98	487.475,76
Pessoal e Outras Despesas	5.184.736,13	463.840,37
Transferências Concedidas	368.838,29	-
Outros Desembolsos Operacionais	30.634,56	23.635,39
Pagamentos de Consignações	22.674,76	12.969,01
Transferências Financeiras Concedidas	7.959,80	10.666,38
FLUXOS DE CAIXA DAS ATIVIDADES DE INVESTIMENTO (II)	(697.844,18)	(1.188.456,57)
INGRESSOS	92.919,71	33.007,29
Amortização de Empréstimos e Financiamentos Concedidos	92.919,71	33.007,29
DESEMBOLSOS	790.763,89	1.221.463,86
Aquisição de Ativo não Circulante	17.322,81	723.127,65
Concessão de Empréstimos e Financiamentos	773.441,08	498.336,21
FLUXOS DE CAIXA DAS ATIVIDADES DE FINANCIAMENTO (III)	-	-
INGRESSOS	-	-
DESEMBOLSOS	-	-
GERAÇÃO LÍQUIDA DE CAIXA E EQUIVALENTE DE CAIXA (I+II+III)	(303.522,43)	62.762,13
CAIXA E EQUIVALENTE DE CAIXA INICIAL	2.093.454,33	2.030.692,20
CAIXA E EQUIVALENTE DE CAIXA FINAL	1.789.931,90	2.093.454,33

DEMONSTRAÇÃO DO FLUXO DE CAIXA

26901 - FUNDO MUNICIPAL DE DESENVOLVIMENTO ECONOMICO

EXERCÍCIO: 2020

PERÍODO (ATÉ MÊS): DEZEMBRO

B. QUADRO DE TRANSFERÊNCIAS RECEBIDAS E CONCEDIDAS	EXERCÍCIO ATUAL	EXERCÍCIO ANTERIOR
Outras Transferências Recebidas	792.054,72	791.910,87
Total das Transferências Recebidas	792.054,72	791.910,87
Outras Transferências Concedidas	368.838,29	-
Total das Transferências Concedidas	368.838,29	-
C. QUADRO DE DESEMBOLSOS DE PESSOAL E DEMAIS DESPESAS POR FUNÇÃO		
	EXERCÍCIO ATUAL	EXERCÍCIO ANTERIOR
Administração	3.560,63	6.031,98
Trabalho	5.181.175,50	457.808,39
Total dos Desembolsos de Pessoal e Demais Despesas por Função	5.184.736,13	463.840,37
D. QUADRO DE JUROS E ENCARGOS DA DÍVIDA		
Total dos Juros e Encargos da Dívida	-	-



Prefeitura de
Fortaleza

FUNDO MUNICIPAL DO JOVEM EMPREENDEDOR
UNIDADE ORÇAMENTÁRIA: 26 902

DEMONSTRATIVO DA RECEITA E DESPESA SEGUNDO AS CATERGORIAS ECONOMICAS - ANEXO 01 DA LEI 4.320/64
26902 - FUNDO MUNICIPAL DO JOVEM EMPREENDEDOR

EXERCÍCIO: 2020 PERÍODO(ATÉ MÊS): DEZEMBRO

RECEITAS		DESPESAS	
RECEITAS CORRENTES	648,30	DESPESAS CORRENTES	395,94
Impostos, Taxas, Contribuições de Melhoria	-	Pessoal e Encargos Sociais	-
Receita de Contribuições	-	Juros e Encargos da Dívida	-
Receita Patrimonial	648,30	Outras Despesas Correntes	395,94
Receita Agropecuária	-		
Receita Industrial	-		
Receita de Serviços	-		
Transferências Correntes	-		
Outras Receitas Correntes	-		
Dedução para Formação do FUNDEB	-		
SUPERÁVIT CORRENTE	252,36	DÉFICIT CORRENTE	-
RECEITAS DE CAPITAL	6.615,50	DESPESAS DE CAPITAL	-
Operações de Crédito	-	Investimento	-
Alienação de Bens	-	Inversões Financeira	-
Amortizações de Empréstimos	6.615,50	Amortização da Dívida	-
Transferências de Capital	-		
Outras Receitas de Capital	-		
REPASSE RECEBIDO	107,46	REPASSE CONCEDIDO	-
TOTAL DA RECEITA	7.371,26	TOTAL DA DESPESA	395,94
DÉFICIT	-	SUPERÁVIT	6.975,32
TOTAL	7.371,26	TOTAL	7.371,26

RESUMO

RECEITAS		DESPESAS	
RECEITAS CORRENTES	648,30	DESPESAS CORRENTES	395,94
RECEITAS DE CAPITAL	6.615,50	DESPESAS DE CAPITAL	-
REPASSE RECEBIDO	107,46	REPASSE CONCEDIDO	-
DÉFICIT	-	SUPERÁVIT	6.975,32
TOTAL	7.371,26	TOTAL	7.371,26

PREFEITURA MUNICIPAL DE FORTALEZA

EXERCÍCIO DE 2020

ANEXO 2

ORÇAMENTO GERAL

26902 - FUNDO MUNICIPAL DO JOVEM EMPREENDEDOR

NATUREZA DA DESPESA

CÓDIGO	ESPECIFICAÇÃO	ELEMENTO	MODALIDADE	CATEGORIA / GRUPO
3.0.0.0.00	DESPESAS CORRENTES			395,94
3.3.0.0.00	OUTRAS DESPESAS CORRENTES			395,94
3.3.9.0.00	APLICACOES DIRETAS		395,94	
3.3.9.0.39	OUTROS SERVICOS DE TERCEIROS - PESSOA JURIDICA	395,94		
TOTAL				395,94

PREFEITURA MUNICIPAL DE FORTALEZA

EXERCÍCIO DE 2020

ANEXO 6

ORÇAMENTO GERAL

26902 - FUNDO MUNICIPAL DO JOVEM EMPREENDEDOR

PROGRAMA DE TRABALHO

CÓDIGO	ESPECIFICAÇÃO	OPERAÇÃO ESPECIAL	PROJETO	ATIVIDADE	TOTAL
11000.0000.0000.0000	TRABALHO			395,94	395,94
11333.0000.0000.0000	EMPREGABILIDADE			395,94	395,94
11333.0001.0000.0000	GESTAO E MANUTENCAO			395,94	395,94
11333.0001.2016.0000	MANUTENCAO E FUNCIONAMENTO ADMINISTRATIVO			395,94	395,94
11333.0001.2016.0028	MANUTENCAO E FUNCIONAMENTO ADMINISTRATIVO			395,94	395,94
TOTAL				395,94	395,94

PREFEITURA MUNICIPAL DE FORTALEZA

EXERCÍCIO DE 2020

ANEXO 7

ORÇAMENTO GERAL

26902 - FUNDO MUNICIPAL DO JOVEM EMPREENDEDOR

PROGRAMA DE TRABALHO

CÓDIGO	ESPECIFICAÇÃO	OPERAÇÃO ESPECIAL	PROJETO	ATIVIDADE	TOTAL
11000.0000.0000.0000	TRABALHO			395,94	395,94
11333.0000.0000.0000	EMPREGABILIDADE			395,94	395,94
11333.0001.0000.0000	GESTAO E MANUTENCAO			395,94	395,94
11333.0001.2016.0000	MANUTENCAO E FUNCIONAMENTO ADMINISTRATIVO			395,94	395,94
11333.0001.2016.0028	MANUTENCAO E FUNCIONAMENTO ADMINISTRATIVO			395,94	395,94
TOTAL				395,94	395,94

PREFEITURA MUNICIPAL DE FORTALEZA

EXERCÍCIO DE 2020

ANEXO 8

ORÇAMENTO GERAL

26902 - FUNDO MUNICIPAL DO JOVEM EMPREENDEDOR

PROGRAMA DE TRABALHO

CÓDIGO	ESPECIFICAÇÃO	ORDINÁRIO	VINCULADO	TOTAL
11000.0000.0000.0000	TRABALHO	395,94		395,94
11333.0000.0000.0000	EMPREGABILIDADE	395,94		395,94
11333.0001.0000.0000	GESTAO E MANUTENCAO	395,94		395,94
11333.00012016.0000	MANUTENCAO E FUNCIONAMENTO ADMINISTRATIVO	395,94		395,94
11333.00012016.0028	MANUTENCAO E FUNCIONAMENTO ADMINISTRATIVO	395,94		395,94
TOTAL		395,94		395,94

PREFEITURA MUNICIPAL DE FORTALEZA

26902 - FUNDO MUNICIPAL DO JOVEM EMPREENDEDOR

EXERCÍCIO DE 2020

ANEXO 9

ORÇAMENTO GERAL

DEMONSTRATIVO DAS DESPESAS POR ÓRGÃO E FUNÇÃO

	TRABALHO	EDUCACAO	CULTURA	DIREITOS DA CIDADANIA
FUNDO MUNICIPAL DO JOVEM EMPREENDEDOR	395,94	-	-	-
TOTAL				395,94

PREFEITURA MUNICIPAL DE FORTALEZA

DEMONSTRATIVO DA RECEITA ORÇADA COM A ARRECADADA - ANEXO 10 DA LEI 4.320/64

26902 - FUNDO MUNICIPAL DO JOVEM EMPREENDEDOR

Exercício 2020

Código da Receita	Descrição da Receita	Previsão	Arrecadado	Diferença	
				Para Mais	Para Menos
1000000000	RECEITAS CORRENTES	200.000,00	648,30		199.351,70
1300000000	RECEITA PATRIMONIAL	-	648,30	648,30	
1320000000	VALORES MOBILIARIOS	-	648,30	648,30	
1321000000	JUROS E CORRECOES MONETARIAS	-	648,30	648,30	
1321001000	REMUNERACAO DE DEPOSITOS BANCARIOS	-	648,30	648,30	
1321001100	REMUNERACAO DE DEPOSITOS BANCARIOS - PRINCIPAL	-	648,30	648,30	
1321001101	REMUNERACAO DE DEPOSITOS BANCARIOS - PRINCIPAL - GERAL	-	462,67	462,67	
1321001110	REMUNERACAO DE DEPOSITOS BANCARIOS - VINCULADOS - OUTROS	-	185,63	185,63	
1900000000	OUTRAS RECEITAS CORRENTES	200.000,00	-		200.000,00
1920000000	INDENIZACOES, RESTITUICOES E RESSARCIMENTOS	200.000,00	-		200.000,00
1922000000	RESTITUICOES	200.000,00	-		200.000,00
1922990000	OUTRAS RESTITUICOES	200.000,00	-		200.000,00
1922991000	OUTRAS RESTITUICOES	200.000,00	-		200.000,00
1922991100	OUTRAS RESTITUICOES - PRINCIPAL	200.000,00	-		200.000,00
1922991199	OUTRAS RESTITUICOES - PRINCIPAL - DEMAIS RESTITUICOES	200.000,00	-		200.000,00
2000000000	RECEITAS DE CAPITAL	24.527,00	6.615,50		17.911,50
2300000000	AMORTIZACAO DE EMPRESTIMOS	24.527,00	6.615,50		17.911,50
2300060000	AMORTIZACAO DE EMPRESTIMOS CONTRATUAIS	24.527,00	6.615,50		17.911,50
2300061000	AMORTIZACAO DE EMPRESTIMOS CONTRATUAIS	24.527,00	6.615,50		17.911,50
2300061100	AMORTIZACAO DE EMPRESTIMOS CONTRATUAIS - PRINCIPAL	24.527,00	5.560,34		18.966,66
2300061200	AMORTIZACAO DE EMPRESTIMOS CONTRATUAIS - MULTAS E JUROS	-	1.055,16	1.055,16	
Total:		224.527,00	7.263,80	-	217.263,20

PREFEITURA MUNICIPAL DE FORTALEZA

EXERCÍCIO DE 2020

ANEXO 11

ORÇAMENTO GERAL

26902 - FUNDO MUNICIPAL DO JOVEM EMPREENDEDOR

NATUREZA DA DESPESA

CÓDIGO	ESPECIFICAÇÃO	CRÉDITOS ORÇAMENTÁRIOS E SUPLEMENTARES	CRÉDITOS ESPECIAIS E EXTRAORDINÁRIOS	TOTAL	REALIZADA EMPENHADA NO ANO	DIFERENÇA SALDO A EMPENHAR
3.0.0.0.00	DESPESAS CORRENTES	184.983,00	2.000,00	186.983,00	395,94	186.587,06
3.3.0.0.00	OUTRAS DESPESAS CORRENTES	184.983,00	2.000,00	186.983,00	395,94	186.587,06
4.0.0.0.00	DESPESAS DE CAPITAL	401000,00		401000,00		401000,00
4.4.0.0.00	INVESTIMENTOS	101000,00		101000,00		101000,00
4.5.0.0.00	INVERSOES FINANCEIRAS	300.000,00		300.000,00		300.000,00
	TOTAL	585.983,00	2.000,00	587.983,00	395,94	587.587,06

BALANÇO ORÇAMENTÁRIO

26902 - FUNDO MUNICIPAL DO JOVEM EMPREENDEDOR

EXERCÍCIO: 2020 PERÍODO (ATÉ MÊS): DEZEMBRO

RECEITAS ORÇAMENTÁRIAS	PREVISÃO INICIAL (a)	PREVISÃO ATUALIZADA (b)	RECEITAS REALIZADAS (c)	SALDO (d) = (c-b)
RECEITAS CORRENTES (I)	200.000,00	200.000,00	648,30	(199.351,70)
Impostos, Taxas e Contribuições de Melhoria	-	-	-	-
Receita de Contribuições	-	-	-	-
Receita Patrimonial	-	-	648,30	648,30
Receita Agropecuária	-	-	-	-
Receita Industrial	-	-	-	-
Receita de Serviços	-	-	-	-
Transferências Correntes	-	-	-	-
Outras Receitas Correntes	200.000,00	200.000,00	-	(200.000,00)
RECEITAS DE CAPITAL (II)	24.527,00	24.527,00	6.615,50	(17.911,50)
Operações de Crédito	-	-	-	-
Alienação de Bens	-	-	-	-
Amortização de Empréstimos	24.527,00	24.527,00	6.615,50	(17.911,50)
Transferências de Capital	-	-	-	-
Outras Receitas de Capital	-	-	-	-
SUBTOTAL DAS RECEITAS (III) = (I + II)	224.527,00	224.527,00	7.263,80	(217.263,20)
OPERAÇÕES DE CRÉDITO / REFINANCIAMENTO (IV)	-	-	-	-
Operações de Crédito Internas	-	-	-	-
Mobiliária	-	-	-	-
Contratual	-	-	-	-
Operações de Crédito Externas	-	-	-	-
Mobiliária	-	-	-	-
Contratual	-	-	-	-
SUBTOTAL COM REFINANCIAMENTO (V) = (III + IV)	224.527,00	224.527,00	7.263,80	(217.263,20)
REPASSES RECEBIDOS (VI)	377.456,00	363.456,00	107,46	(363.348,54)
DÉFICIT (VII)	-	-	-	-
TOTAL (VIII) = (V + VI + VII)	601.983,00	587.983,00	7.371,26	(580.611,74)
SALDOS DE EXERCÍCIOS ANTERIORES (UTILIZADOS PARA CRÉDITOS ADICIONAIS)	-	-	-	-
Recursos Arrecadados em Exercícios Anteriores	-	-	-	-
Superávit Financeiro	-	-	-	-
Reabertura de Créditos Adicionais	-	-	-	-

BALANÇO ORÇAMENTÁRIO

26902 - FUNDO MUNICIPAL DO JOVEM EMPREENDEDOR

EXERCÍCIO: 2020 PERÍODO (ATÉ MÊS): DEZEMBRO

DESPESAS ORÇAMENTÁRIAS	DOTAÇÃO INICIAL (e)	DOTAÇÃO ATUALIZADA (f)	DESPESAS EMPENHADAS (g)	DESPESAS LIQUIDADAS (h)	DESPESAS PAGAS (i)	SALDO DA DOTAÇÃO (j) = (f-g)
DESPESAS CORRENTES (IX)	190.983,00	186.983,00	395,94	107,46	107,46	186.587,06
Pessoal e Encargos Sociais	-	-	-	-	-	-
Juros e Encargos da Dívida	-	-	-	-	-	-
Outras Despesas Correntes	190.983,00	186.983,00	395,94	107,46	107,46	186.587,06
DESPESAS DE CAPITAL (X)	411.000,00	401.000,00	-	-	-	401.000,00
Investimentos	111.000,00	101.000,00	-	-	-	101.000,00
Inversões Financeiras	300.000,00	300.000,00	-	-	-	300.000,00
Amortização da Dívida	-	-	-	-	-	-
RESERVA DE CONTINGÊNCIA (XI)	-	-	-	-	-	-
SUBTOTAL DAS DESPESAS (XII) = (IX+X+XI)	601.983,00	587.983,00	395,94	107,46	107,46	587.587,06
AMORTIZAÇÃO DA DÍV. / REFINANCIAMENTO (XIII)	-	-	-	-	-	-
Amortização da Dívida Interna	-	-	-	-	-	-
Dívida Mobiliária	-	-	-	-	-	-
Outras Dívidas	-	-	-	-	-	-
Amortização da Dívida Externa	-	-	-	-	-	-
Dívida Mobiliária	-	-	-	-	-	-
Outras Dívidas	-	-	-	-	-	-
SUBTOTAL C/ REFINANCIAMENTO (XIV) = (XII+XIII)	601.983,00	587.983,00	395,94	107,46	107,46	587.587,06
REPASSES CONCEDIDOS (XV)	-	-	-	-	-	-
SUPERÁVIT (XVI)	-	-	6.975,32	-	-	(6.975,32)
TOTAL (XVII) = (XIV + XV + XVI)	601.983,00	587.983,00	7.371,26	107,46	107,46	580.611,74
RESERVA DO RPPS	-	-	-	-	-	-

BALANÇO ORÇAMENTÁRIO

26902 - FUNDO MUNICIPAL DO JOVEM EMPREENDEDOR

EXERCÍCIO: 2020 PERÍODO (ATÉ MÊS): DEZEMBRO

RESTOS A PAGAR NÃO PROCESSADOS						
RESTOS A PAGAR NÃO PROCESSADOS	INSCRITOS		LIQUIDADOS (c)	PAGOS (d)	CANCELADOS (e)	SALDO (f) = (a + b - d - e)
	EM EXERCÍCIOS ANTERIORES (a)	EM 31 DEZ. EXER. ANTERIOR (b)				
DESPESAS CORRENTES	-	466,87	23,04	23,04	443,83	-
Pessoal e Encargos Sociais	-	-	-	-	-	-
Juros e Encargos da Dívida	-	-	-	-	-	-
Outras Despesas Correntes	-	466,87	23,04	23,04	443,83	-
DESPESAS DE CAPITAL	-	-	-	-	-	-
Investimentos	-	-	-	-	-	-
Inversões Financeiras	-	-	-	-	-	-
Amortização da Dívida	-	-	-	-	-	-
TOTAL	-	466,87	23,04	23,04	443,83	-

RESTOS A PAGAR PROCESSADOS E NÃO PROCESSADOS LIQUIDADOS					
RESTOS A PAGAR PROCESSADOS	INSCRITOS		PAGOS (c)	CANCELADOS (d)	SALDO (e) = (a + b - c - d)
	EM EXERCÍCIOS ANTERIORES (a)	EM 31 DEZ. EXER. ANTERIOR (b)			
DESPESAS CORRENTES	-	244,00	244,00	-	-
Pessoal e Encargos Sociais	-	-	-	-	-
Juros e Encargos da Dívida	-	-	-	-	-
Outras Despesas Correntes	-	244,00	244,00	-	-
DESPESAS DE CAPITAL	34.517,70	-	-	34.517,70	-
Investimentos	-	-	-	-	-
Inversões Financeiras	34.517,70	-	-	34.517,70	-
Amortização da Dívida	-	-	-	-	-
TOTAL	34.517,70	244,00	244,00	34.517,70	-

BALANÇO FINANCEIRO

26902 - FUNDO MUNICIPAL DO JOVEM EMPREENDEDOR

EXERCÍCIO: 2020 SITUAÇÃO: EMPENHADO PERÍODO (ATÉ MÊS): DEZEMBRO

INGRESSOS		
	Exercício Atual	Exercício Anterior
Receita Orçamentária (I)	7.263,80	20.484,03
Ordinária	7.078,17	18.195,77
Vinculada	185,63	2.288,26
Outras Destinações de Recursos	185,63	2.288,26
Recursos de Operações de Crédito	185,63	2.288,26
Transferências Financeiras Recebidas (II)	130,50	8.216,23
Transferências Recebidas para a Execução Orçamentária	107,46	8.171,59
Transferências Recebidas Independentes de Execução Orçamentária	23,04	44,64
Recebimentos Extraorçamentários (III)	288,48	710,87
Inscrição de Restos a Pagar Não Processados	288,48	466,87
Inscrição de Restos a Pagar Processados	-	244,00
Saldo do Exercício Anterior (IV)	128.831,85	108.103,82
Caixa e Equivalentes de Caixa	128.831,85	108.103,82
TOTAL (V) = (I+II+III+IV)	136.514,63	137.514,95
DISPÊNDIOS		
	Exercício Atual	Exercício Anterior
Despesa Orçamentária (VI)	395,94	8.638,46
Ordinária	395,94	8.638,46
Vinculada	-	-
Outras Destinações de Recursos	-	-
Transferências Financ. Concedidas (VII)	-	-
Pagamentos Extra Orçamentários (VIII)	267,04	44,64
Pagamentos de Restos a Pagar Não Processados	23,04	44,64
Pagamentos de Restos a Pagar Processados	244,00	-
Saldo para o Exercício Seguinte (IX)	135.851,65	128.831,85
Caixa e Equivalentes de Caixa	135.851,65	128.831,85
TOTAL (X) = (VI+VII+VIII+IX)	136.514,63	137.514,95

BALANÇO PATRIMONIAL

26902 - FUNDO MUNICIPAL DO JOVEM EMPREENDEDOR

EXERCÍCIO: 2020

PERÍODO (MÊS): DEZEMBRO

ATIVO	Exercício Atual	Exercício Anterior
ATIVO CIRCULANTE	869.863,35	128.831,85
Caixa e Equivalentes de Caixa	135.851,65	128.831,85
Créditos a Curto Prazo	734.011,70	-
ATIVO NÃO-CIRCULANTE	785.202,90	1.524.774,94
Realizável a Longo Prazo	785.202,90	1.524.774,94
TOTAL DO ATIVO	1.655.066,25	1.653.606,79

PASSIVO E PATRIMÔNIO LÍQUIDO	Exercício Atual	Exercício Anterior
PASSIVO CIRCULANTE	-	34.761,70
Fornecedores e Contas a Pagar a Curto Prazo	-	34.761,70
PASSIVO NÃO-CIRCULANTE	-	-
TOTAL DO PASSIVO	-	34.761,70
PATRIMÔNIO LÍQUIDO	Exercício Atual	Exercício Anterior
Resultados Acumulados	1.655.066,25	1.618.845,09
Resultado do Exercício	36.221,16	5.565,15
Resultado de Exercícios Anteriores	1.618.845,09	597.616,65
Ajustes de Exercícios Anteriores	-	1.015.663,29
TOTAL DO PATRIMÔNIO LÍQUIDO	1.655.066,25	1.618.845,09
TOTAL DO PASSIVO E PATRIMÔNIO LÍQUIDO	1.655.066,25	1.653.606,79

QUADRO DOS ATIVOS E PASSIVOS FINANCEIROS E PERMANENTES (LEI 4.320/64)

EXERCÍCIO: 2020	PERÍODO(MÊS): DEZEMBRO	
ATIVO (I)	Exercício Atual	Exercício Anterior
ATIVO FINANCEIRO	135.851,65	128.831,85
ATIVO PERMANENTE	1.519.214,60	1.524.774,94
TOTAL DO ATIVO	1.655.066,25	1.653.606,79
PASSIVO (II)	Exercício Atual	Exercício Anterior
PASSIVO FINANCEIRO	288,48	35.228,57
PASSIVO PERMANENTE	-	-
TOTAL DO PASSIVO	288,48	35.228,57
SALDO PATRIMONIAL	1.654.777,77	1.618.378,22

QUADRO DAS CONTAS DE COMPENSAÇÃO (LEI 4.320/64)

EXERCÍCIO: 2020	PERÍODO(MÊS): DEZEMBRO	
ATOS POTENCIAIS ATIVOS	Exercício Atual	Exercício Anterior
TOTAL DOS ATOS POTENCIAIS ATIVOS	-	-
ATOS POTENCIAIS PASSIVOS	Exercício Atual	Exercício Anterior
Obrigações Contratuais	177.028,84	177.028,84
TOTAL DOS ATOS POTENCIAIS PASSIVOS	177.028,84	177.028,84

QUADRO DO SUPERÁVIT / DÉFICIT FINANCEIRO (LEI 4.320/64)

EXERCÍCIO: 2020	PERÍODO(MÊS): DEZEMBRO	
DESTINAÇÃO DE RECURSOS	Exercício Atual	Exercício Anterior
Recursos Ordinários	97.750,96	90.494,40
Recursos de Operações de Crédito	37.812,21	3.108,88
Total	135.563,17	93.603,28

DEMONSTRAÇÃO DAS VARIAÇÕES PATRIMONIAIS

26902 - FUNDO MUNICIPAL DO JOVEM EMPREENDEDOR

EXERCÍCIO: 2020

PERÍODO (ATÉ MÊS): DEZEMBRO

A. QUADRO PRINCIPAL	NOTA	Exercício Atual	Exercício Anterior
VARIAÇÕES PATRIMONIAIS AUMENTATIVAS (I)		36.351,66	13.481,38
IMPOSTOS, TAXAS E CONTRIBUIÇÕES DE MELHORIA	I	-	-
CONTRIBUIÇÕES	II	-	-
EXPLORAÇÃO E VENDA DE BENS, SERVIÇOS E DIREITOS	III	-	-
VARIAÇÕES PATRIMONIAIS AUMENTATIVAS FINANCEIRAS	IV	1.703,46	5.265,15
TRANSFERÊNCIAS E DELEGAÇÕES RECEBIDAS	V	130,50	8.216,23
VALORIZAÇÃO E GANHOS COM ATIVOS E DESINCORPORAÇÃO DE PASSIVOS	VI	34.517,70	-
OUTRAS VARIAÇÕES PATRIMONIAIS AUMENTATIVAS	VII	-	-
VARIAÇÃO PATRIMONIAL DIMINUTIVA (II)		130,50	7.916,23
PESSOAL E ENCARGOS	VIII	-	-
BENEFÍCIOS PREVIDENCIÁRIOS E ASSISTENCIAIS	IX	-	-
USO DE BENS, SERVIÇOS E CONSUMO DE CAPITAL FIXO	X	130,50	7.916,23
VPD - VARIAÇÕES PATRIMONIAIS DIMINUTIVAS FINANCEIRAS	XI	-	-
TRANSFERÊNCIAS E DELEGAÇÕES CONCEDIDAS	XII	-	-
DESVALORIZAÇÃO E PERDA DE ATIVOS	XIII	-	-
TRIBUTÁRIAS	XIV	-	-
CUSTO DAS MERCADORIAS E DOS PRODUTOS VENDIDOS, E DOS SERVIÇOS PRESTADOS	XV	-	-
OUTRAS VARIAÇÕES PATRIMONIAIS DIMINUTIVAS	XVI	-	-
RESULTADO PATRIMONIAL DO PERÍODO (I-II)		36.221,16	5.565,15

PREFEITURA MUNICIPAL DE FORTALEZA
DEMONSTRATIVO DA DÍVIDA FLUTUANTE - ANEXO 17 DA LEI 4.320
26902 - FUNDO MUNICIPAL DO JOVEM EMPREENDEDOR

EXERCÍCIO: 2020 PERÍODO(ATÉ MÊS): DEZEMBRO

DESCRIÇÃO	SALDO ANTERIOR	MOVIMENTAÇÃO DO EXERCÍCIO			SALDO PARA O EXERCÍCIO SEGUINTE
		INSCRIÇÃO / REC. EXTRA-ORÇ.	BAIXA / DESP. EXTRA-ORÇ.	PRESCRIÇÃO / CANCELAMENTO	
RESTOS A PAGAR	35.228,57	288,48	267,04	34.961,53	288,48
DEPÓSITOS E CAUÇÕES	-	-	-	-	-
CONSIGNAÇÕES	-	-	-	-	-
INSS	-	-	-	-	-
ISS	-	-	-	-	-
IRRF	-	-	-	-	-
IPM	-	-	-	-	-
OUTRAS CONSIGNAÇÕES	-	-	-	-	-
TOTAL	35.228,57	288,48	267,04	34.961,53	288,48

DEMONSTRAÇÃO DO FLUXO DE CAIXA

26902 - FUNDO MUNICIPAL DO JOVEM EMPREENDEDOR

EXERCÍCIO: 2020	PERÍODO (ATÉ MÊS): DEZEMBRO	
A. QUADRO PRINCIPAL	EXERCÍCIO ATUAL	EXERCÍCIO ANTERIOR
FLUXOS DE CAIXA DAS ATIVIDADES OPERACIONAIS (I)	404,30	4.222,23
INGRESSOS	778,80	12.194,46
Remuneração das Disponibilidades	648,30	3.978,23
Outras Receitas/Ingressos Operacionais	130,50	8.216,23
Transferências Financeiras Recebidas	130,50	8.216,23
DESEMBOLSOS	374,50	7.972,23
Pessoal e Outras Despesas	374,50	7.972,23
FLUXOS DE CAIXA DAS ATIVIDADES DE INVESTIMENTO (II)	6.615,50	16.505,80
INGRESSOS	6.615,50	16.505,80
Amortização de Empréstimos e Financiamentos Concedidos	6.615,50	16.505,80
DESEMBOLSOS	-	-
FLUXOS DE CAIXA DAS ATIVIDADES DE FINANCIAMENTO (III)	-	-
INGRESSOS	-	-
DESEMBOLSOS	-	-
GERAÇÃO LÍQUIDA DE CAIXA E EQUIVALENTE DE CAIXA (I+II+III)	7.019,80	20.728,03
CAIXA E EQUIVALENTE DE CAIXA INICIAL	128.831,85	108.103,82
CAIXA E EQUIVALENTE DE CAIXA FINAL	135.851,65	128.831,85
B. QUADRO DE TRANSFERÊNCIAS RECEBIDAS E CONCEDIDAS	EXERCÍCIO ATUAL	EXERCÍCIO ANTERIOR
Total das Transferências Recebidas	-	-
Total das Transferências Concedidas	-	-
C. QUADRO DE DESEMBOLSOS DE PESSOAL E DEMAIS DESPESAS POR FUNÇÃO	EXERCÍCIO ATUAL	EXERCÍCIO ANTERIOR
Trabalho	374,50	7.972,23
Total dos Desembolsos de Pessoal e Demais Despesas por Função	374,50	7.972,23
D. QUADRO DE JUROS E ENCARGOS DA DÍVIDA	EXERCÍCIO ATUAL	EXERCÍCIO ANTERIOR
Total dos Juros e Encargos da Dívida	-	-



Prefeitura de
Fortaleza

FUNDO MUNICIPAL DO JOVEM EMPREENDEDOR
UNIDADE ORÇAMENTÁRIA: 28 901

DEMONSTRATIVO DA RECEITA E DESPESA SEGUNDO AS CATERGORIAS ECONOMICAS - ANEXO 01 DA LEI 4.320/64
28901 - FUNDO DE DEFESA DO MEIO AMBIENTE

EXERCÍCIO: 2020 PERÍODO(ATÉ MÊS): DEZEMBRO

RECEITAS		DESPESAS	
RECEITAS CORRENTES	4.908.883,32	DESPESAS CORRENTES	290.231,25
Impostos, Taxas, Contribuições de Melhoria	4.669.914,97	Pessoal e Encargos Sociais	-
Receita de Contribuições	-	Juros e Encargos da Dívida	-
Receita Patrimonial	86.236,58	Outras Despesas Correntes	290.231,25
Receita Agropecuária	-		
Receita Industrial	-		
Receita de Serviços	-		
Transferências Correntes	-		
Outras Receitas Correntes	152.731,77		
Dedução para Formação do FUNDEB	-		
SUPERÁVIT CORRENTE	4.618.652,07	DÉFICIT CORRENTE	-
RECEITAS DE CAPITAL	-	DESPESAS DE CAPITAL	91.185,00
Operações de Crédito	-	Investimento	91.185,00
Alienação de Bens	-	Inversões Financeira	-
Amortizações de Empréstimos	-	Amortização da Dívida	-
Transferências de Capital	-		
Outras Receitas de Capital	-		
REPASSE RECEBIDO	1.408.184,50	REPASSE CONCEDIDO	11.326.266,84
TOTAL DA RECEITA	6.317.067,82	TOTAL DA DESPESA	11.707.683,09
DÉFICIT	5.390.615,27	SUPERÁVIT	-
TOTAL	11.707.683,09	TOTAL	11.707.683,09

RESUMO

RECEITAS		DESPESAS	
RECEITAS CORRENTES	4.908.883,32	DESPESAS CORRENTES	290.231,25
RECEITAS DE CAPITAL	-	DESPESAS DE CAPITAL	91.185,00
REPASSE RECEBIDO	1.408.184,50	REPASSE CONCEDIDO	11.326.266,84
DÉFICIT	5.390.615,27	SUPERÁVIT	-
TOTAL	11.707.683,09	TOTAL	11.707.683,09

PREFEITURA MUNICIPAL DE FORTALEZA

EXERCÍCIO DE 2020

ANEXO 2

ORÇAMENTO GERAL

28901 - FUNDO DE DEFESA DO MEIO AMBIENTE

NATUREZA DA DESPESA

CÓDIGO	ESPECIFICAÇÃO	ELEMENTO	MODALIDADE	CATEGORIA / GRUPO
3.0.0.0.00	DESPESAS CORRENTES			290.231,25
3.3.0.0.00	OUTRAS DESPESAS CORRENTES			290.231,25
3.3.9.0.00	APLICACOES DIRETAS		290.231,25	
3.3.9.0.39	OUTROS SERVICOS DE TERCEIROS - PESSOA JURIDICA	290.231,25		
4.0.0.0.00	DESPESAS DE CAPITAL			91.185,00
4.4.0.0.00	INVESTIMENTOS			91.185,00
4.4.9.0.00	APLICACOES DIRETAS		91.185,00	
4.4.9.0.52	EQUIPAMENTOS E MATERIAL PERMANENTE	91.185,00		
TOTAL				381.416,25

PREFEITURA MUNICIPAL DE FORTALEZA

EXERCÍCIO DE 2020

ANEXO 6

ORÇAMENTO GERAL

28901 - FUNDO DE DEFESA DO MEIO AMBIENTE

PROGRAMA DE TRABALHO

CÓDIGO	ESPECIFICAÇÃO	OPERAÇÃO ESPECIAL	PROJETO	ATIVIDADE	TOTAL
18.000.0000.0000.0000	GESTAO AMBIENTAL		362.824,50	18.591,75	381.416,25
18.122.0000.0000.0000	ADMINISTRACAO GERAL			18.591,75	18.591,75
18.122.0001.0000.0000	GESTAO E MANUTENCAO			18.591,75	18.591,75
18.122.0001.2016.0000	MANUTENCAO E FUNCIONAMENTO ADMINISTRATIVO			18.591,75	18.591,75
18.122.0001.2016.0031	MANUTENCAO E FUNCIONAMENTO ADMINISTRATIVO			18.591,75	18.591,75
18.541.0000.0000.0000	PRESERVACAO E CONSERVACAO AMBIENTAL		362.824,50		362.824,50
18.541.0087.0000.0000	SUSTENTABILIDADE DO AMBIENTE NATURAL E DO AMBIENTE CONSTRUIDO		362.824,50		362.824,50
18.541.0087.1713.0000	PROMOCAO DE ACOES DE EDUCACAO AMBIENTAL		362.824,50		362.824,50
18.541.0087.1713.0001	PROMOCAO DE ACOES DE EDUCACAO AMBIENTAL		362.824,50		362.824,50
TOTAL			362.824,50	18.591,75	381.416,25

PREFEITURA MUNICIPAL DE FORTALEZA

EXERCÍCIO DE 2020

ANEXO 7

ORÇAMENTO GERAL

28901 - FUNDO DE DEFESA DO MEIO AMBIENTE

PROGRAMA DE TRABALHO

CÓDIGO	ESPECIFICAÇÃO	OPERAÇÃO ESPECIAL	PROJETO	ATIVIDADE	TOTAL
18.000.0000.0000.0000	GESTAO AMBIENTAL		362.824,50	18.591,75	381.416,25
18.122.0000.0000.0000	ADMINISTRACAO GERAL			18.591,75	18.591,75
18.122.0001.0000.0000	GESTAO E MANUTENCAO			18.591,75	18.591,75
18.122.0001.2016.0000	MANUTENCAO E FUNCIONAMENTO ADMINISTRATIVO			18.591,75	18.591,75
18.122.0001.2016.0031	MANUTENCAO E FUNCIONAMENTO ADMINISTRATIVO			18.591,75	18.591,75
18.541.0000.0000.0000	PRESERVACAO E CONSERVACAO AMBIENTAL		362.824,50		362.824,50
18.541.0087.0000.0000	SUSTENTABILIDADE DO AMBIENTE NATURAL E DO AMBIENTE CONSTRUIDO		362.824,50		362.824,50
18.541.0087.1713.0000	PROMOCAO DE ACOES DE EDUCACAO AMBIENTAL		362.824,50		362.824,50
18.541.0087.1713.0001	PROMOCAO DE ACOES DE EDUCACAO AMBIENTAL		362.824,50		362.824,50
TOTAL			362.824,50	18.591,75	381.416,25

PREFEITURA MUNICIPAL DE FORTALEZA

EXERCÍCIO DE 2020

ANEXO 8

ORÇAMENTO GERAL

28901 - FUNDO DE DEFESA DO MEIO AMBIENTE

PROGRAMA DE TRABALHO

CÓDIGO	ESPECIFICAÇÃO	ORDINÁRIO	VINCULADO	TOTAL
18.000.0000.0000.0000	GESTAO AMBIENTAL	4,50	381.411,75	381.416,25
18.122.0000.0000.0000	ADMINISTRACAO GERAL	4,50	18.587,25	18.591,75
18.122.0001.0000.0000	GESTAO E MANUTENCAO	4,50	18.587,25	18.591,75
18.122.0001.2016.0000	MANUTENCAO E FUNCIONAMENTO ADMINISTRATIVO	4,50	18.587,25	18.591,75
18.122.0001.2016.0031	MANUTENCAO E FUNCIONAMENTO ADMINISTRATIVO	4,50	18.587,25	18.591,75
18.541.0000.0000.0000	PRESERVACAO E CONSERVACAO AMBIENTAL		362.824,50	362.824,50
18.541.0087.0000.0000	SUSTENTABILIDADE DO AMBIENTE NATURAL E DO AMBIENTE CONSTRUIDO		362.824,50	362.824,50
18.541.0087.1713.0000	PROMOCAO DE ACOES DE EDUCACAO AMBIENTAL		362.824,50	362.824,50
18.541.0087.1713.0001	PROMOCAO DE ACOES DE EDUCACAO AMBIENTAL		362.824,50	362.824,50
TOTAL		4,50	381.411,75	381.416,25

PREFEITURA MUNICIPAL DE FORTALEZA

28901 - FUNDO DE DEFESA DO MEIO AMBIENTE

EXERCÍCIO DE 2020

ANEXO 9

ORÇAMENTO GERAL

DEMONSTRATIVO DAS DESPESAS POR ÓRGÃO E FUNÇÃO

	URBANISMO	HABITACAO	SANEAMENTO	GESTAO AMBIENTAL
FUNDO DE DEFESA DO MEIO AMBIENTE	-	-	-	38146,25
TOTAL				381.416,25

Exercício 2020

Código da Receita	Descrição da Receita	Previsão	Arrecadado	Diferença	
				Para Mais	Para Menos
100000000	RECEITAS CORRENTES	3.116.477,00	4.828.447,51	1.711.970,51	
110000000	IMPOSTOS, TAXAS E CONTRIBUICOES DE MELHORIA	-	4.669.914,97	4.669.914,97	
112000000	TAXAS	-	4.669.914,97	4.669.914,97	
112100000	TAXAS PELO EXERCICIO DO PODER DE POLICIA	-	-		
112104000	TAXA DE CONTROLE E FISCALIZACAO AMBIENTAL	-	-		
112104100	TAXA DE CONTROLE E FISCALIZACAO AMBIENTAL	-	-		
112104110	TAXA DE CONTROLE E FISCALIZACAO AMBIENTAL - PRINCIPAL	-	-		
112200000	TAXAS PELA PRESTACAO DE SERVICOS	-	2.695.682,27	2.695.682,27	
112201000	TAXAS PELA PRESTACAO DE SERVICOS	-	2.695.682,27	2.695.682,27	
112201100	TAXAS PELA PRESTACAO DE SERVICOS	-	2.695.682,27	2.695.682,27	
112201110	TAXAS PELA PRESTACAO DE SERVICOS - PRINCIPAL	-	2.695.682,27	2.695.682,27	
112800000	TAXAS - ESPECIFICAS DE ESTADOS, DF E MUNICIPIOS	-	1.974.232,70	1.974.232,70	
112801000	TAXAS DE INSPECAO, CONTROLE E FISCALIZACAO	-	1.974.232,70	1.974.232,70	
112801900	TAXAS DE INSPECAO, CONTROLE E FISCALIZACAO - OUTRAS	-	1.974.232,70	1.974.232,70	
112801910	TAXAS DE INSPECAO, CONTROLE E FISCALIZACAO - OUTRAS - PRINCIPAL	-	1.974.232,70	1.974.232,70	
1128019101	TAXAS DE INSPECAO, CONTROLE E FISCALIZACAO - PRINCIPAL - LICENCA	-	1.569.041,68	1.569.041,68	
1128019103	TAXAS DE INSPECAO, CONTROLE E FISCALIZACAO - PRINCIPAL - ANUNCIOS	-	405.191,02	405.191,02	
130000000	RECEITA PATRIMONIAL	1.000.000,00	86.236,58		913.763,42
132000000	VALORES MOBILIARIOS	1.000.000,00	86.236,58		913.763,42
132100000	JUROS E CORRECOES MONETARIAS	1.000.000,00	86.236,58		913.763,42
132100100	REMUNERACAO DE DEPOSITOS BANCARIOS	1.000.000,00	86.236,58		913.763,42
132100110	REMUNERACAO DE DEPOSITOS BANCARIOS - PRINCIPAL	1.000.000,00	86.236,58		913.763,42
1321001101	REMUNERACAO DE DEPOSITOS BANCARIOS - PRINCIPAL - GERAL	1.000.000,00	27,70		999.972,30
1321001110	REMUNERACAO DE DEPOSITOS BANCARIOS - VINCULADOS - OUTROS	-	86.208,88	86.208,88	
190000000	OUTRAS RECEITAS CORRENTES	2.116.477,00	72.295,96		2.044.181,04
192000000	INDENIZACOES, RESTITUICOES E RESSARCIMENTOS	2.116.477,00	72.295,96		2.044.181,04
192100000	INDENIZACOES	616.477,00	72.295,96		544.181,04
192199000	OUTRAS INDENIZACOES	616.477,00	72.295,96		544.181,04
192199100	OUTRAS INDENIZACOES	616.477,00	72.295,96		544.181,04

**PRESTAÇÃO DE CONTAS
DE GOVERNO - 2020**

1921991100	OUTRAS INDENIZACOES - PRINCIPAL	616.477,00	72.295,96		544.181,04
1921991101	OUTRAS INDENIZACOES - PRINCIPAL - INFRACAO SONORA	50.191,00	-		50.191,00
1921991102	OUTRAS INDENIZACOES - PRINCIPAL - INFRACAO VISUAL	86.893,00	-		86.893,00
1921991103	OUTRAS INDENIZACOES - PRINCIPAL - OUTRAS MEDIDAS COMPENSATORIAS	479.393,00	72.295,96		407.097,04
1922000000	RESTITUICOES	1.500.000,00	-		1.500.000,00
1922990000	OUTRAS RESTITUICOES	1.500.000,00	-		1.500.000,00
1922991000	OUTRAS RESTITUICOES	1.500.000,00	-		1.500.000,00
1922991100	OUTRAS RESTITUICOES - PRINCIPAL	1.500.000,00	-		1.500.000,00
1922991199	OUTRAS RESTITUICOES - PRINCIPAL - DEMAIS RESTITUICOES	1.500.000,00	-		1.500.000,00
1990000000	DEMAIS RECEITAS CORRENTES	-	-		-
1990990000	OUTRAS RECEITAS	-	-		-
1990991000	OUTRAS RECEITAS - PRIMARIAS	-	-		-
1990991100	OUTRAS RECEITAS - PRIMARIAS - PRINCIPAL	-	-		-
7000000000	RECEITAS CORRENTES INTRAORCAMENTARIAS	615.935,00	80.435,81		535.499,19
7900000000	OUTRAS RECEITAS CORRENTES INTRAORCAMENTARIAS	615.935,00	80.435,81		535.499,19
7910000000	MULTAS ADMINISTRATIVAS, CONTRATUAIS E JUDICIAIS	-	80.435,81	80.435,81	-
7910010000	MULTAS PREVISTAS EM LEGISLACAO ESPECIFICA	-	80.435,81	80.435,81	-
7910011000	MULTAS PREVISTAS EM LEGISLACAO ESPECIFICA	-	80.435,81	80.435,81	-
7910011100	MULTAS PREVISTAS EM LEGISLACAO ESPECIFICA - PRINCIPAL	-	80.435,81	80.435,81	-
7920000000	INDENIZACOES, RESTITUICOES E RESSARCIMENTOS	615.935,00	-		615.935,00
7922000000	RESTITUICOES	615.935,00	-		615.935,00
7922990000	OUTRAS RESTITUICOES	615.935,00	-		615.935,00
7922991000	OUTRAS RESTITUICOES	615.935,00	-		615.935,00
7922991100	OUTRAS RESTITUICOES - PRINCIPAL	615.935,00	-		615.935,00
7922991199	OUTRAS RESTITUICOES - PRINCIPAL - DEMAIS RESTITUICOES	615.935,00	-		615.935,00
Total:		3.732.412,00	4.908.883,32	1.711.970,51	535.499,19

PREFEITURA MUNICIPAL DE FORTALEZA

EXERCÍCIO DE 2020

ANEXO 11

ORÇAMENTO GERAL

28901 - FUNDO DE DEFESA DO MEIO AMBIENTE

NATUREZA DA DESPESA

CÓDIGO	ESPECIFICAÇÃO	CRÉDITOS ORÇAMENTÁRIOS E SUPLEMENTARES	CRÉDITOS ESPECIAIS E EXTRAORDINÁRIOS	TOTAL	REALIZADA EMPENHADA NO ANO	DIFERENÇA SALDO A EMPENHAR
3.0.0.0.00	DESPESAS CORRENTES	1525.459,00		1525.459,00	290.231,25	1235.227,75
3.3.0.0.00	OUTRAS DESPESAS CORRENTES	1525.459,00		1525.459,00	290.231,25	1235.227,75
4.0.0.0.00	DESPESAS DE CAPITAL	800.000,00		800.000,00	91.185,00	708.815,00
4.4.0.0.00	INVESTIMENTOS	800.000,00		800.000,00	91.185,00	708.815,00
	TOTAL	2.325.459,00		2.325.459,00	381.416,25	1.944.042,75

BALANÇO ORÇAMENTÁRIO

28901 - FUNDO DE DEFESA DO MEIO AMBIENTE

EXERCÍCIO: 2020 PERÍODO (ATÉ MÊS): DEZEMBRO

RECEITAS ORÇAMENTÁRIAS	PREVISÃO INICIAL (a)	PREVISÃO ATUALIZADA (b)	RECEITAS REALIZADAS (c)	SALDO (d) = (c-b)
RECEITAS CORRENTES (I)	3.732.412,00	3.732.412,00	4.908.883,32	1.176.471,32
Impostos, Taxas e Contribuições de Melhoria	-	-	4.669.914,97	4.669.914,97
Receita de Contribuições	-	-	-	-
Receita Patrimonial	1.000.000,00	1.000.000,00	86.236,58	(913.763,42)
Receita Agropecuária	-	-	-	-
Receita Industrial	-	-	-	-
Receita de Serviços	-	-	-	-
Transferências Correntes	-	-	-	-
Outras Receitas Correntes	2.732.412,00	2.732.412,00	152.731,77	(2.579.680,23)
RECEITAS DE CAPITAL (II)	-	-	-	-
Operações de Crédito	-	-	-	-
Alienação de Bens	-	-	-	-
Amortização de Empréstimos	-	-	-	-
Transferências de Capital	-	-	-	-
Outras Receitas de Capital	-	-	-	-
SUBTOTAL DAS RECEITAS (III) = (I + II)	3.732.412,00	3.732.412,00	4.908.883,32	1.176.471,32
OPERAÇÕES DE CRÉDITO / REFINANCIAMENTO (IV)	-	-	-	-
Operações de Crédito Internas	-	-	-	-
Mobiliária	-	-	-	-
Contratual	-	-	-	-
Operações de Crédito Externas	-	-	-	-
Mobiliária	-	-	-	-
Contratual	-	-	-	-
SUBTOTAL COM REFINANCIAMENTO (V) = (III + IV)	3.732.412,00	3.732.412,00	4.908.883,32	1.176.471,32
REPASSES RECEBIDOS (VI)	-	-	1.408.184,50	1.408.184,50
DÉFICIT (VII)	-	-	5.390.615,27	5.390.615,27
TOTAL (VIII) = (V + VI + VII)	3.732.412,00	3.732.412,00	11.707.683,09	7.975.271,09
SALDOS DE EXERCÍCIOS ANTERIORES (UTILIZADOS PARA CRÉDITOS ADICIONAIS)	-	-	-	-
Recursos Arrecadados em Exercícios Anteriores	-	-	-	-
Superávit Financeiro	-	-	-	-
Reabertura de Créditos Adicionais	-	-	-	-

BALANÇO ORÇAMENTÁRIO

28901 - FUNDO DE DEFESA DO MEIO AMBIENTE

EXERCÍCIO: 2020 PERÍODO (ATÉ MÊS): DEZEMBRO

DESPESAS ORÇAMENTÁRIAS	DOTAÇÃO INICIAL (e)	DOTAÇÃO ATUALIZADA (f)	DESPESAS EMPENHADAS (g)	DESPESAS LIQUIDADAS (h)	DESPESAS PAGAS (i)	SALDO DA DOTAÇÃO (j) = (f-g)
DESPESAS CORRENTES (IX)	2.242.459,00	1.525.459,00	290.231,25	18.591,75	18.591,75	1.235.227,75
Pessoal e Encargos Sociais	-	-	-	-	-	-
Juros e Encargos da Dívida	-	-	-	-	-	-
Outras Despesas Correntes	2.242.459,00	1.525.459,00	290.231,25	18.591,75	18.591,75	1.235.227,75
DESPESAS DE CAPITAL (X)	1.050.000,00	800.000,00	91.185,00	-	-	708.815,00
Investimentos	1.050.000,00	800.000,00	91.185,00	-	-	708.815,00
Inversões Financeiras	-	-	-	-	-	-
Amortização da Dívida	-	-	-	-	-	-
RESERVA DE CONTINGÊNCIA (XI)	-	-	-	-	-	-
SUBTOTAL DAS DESPESAS (XII) = (IX+X+XI)	3.292.459,00	2.325.459,00	381.416,25	18.591,75	18.591,75	1.944.042,75
AMORTIZAÇÃO DA DÍV. / REFINANCIAMENTO (XIII)	-	-	-	-	-	-
Amortização da Dívida Interna	-	-	-	-	-	-
Dívida Mobiliária	-	-	-	-	-	-
Outras Dívidas	-	-	-	-	-	-
Amortização da Dívida Externa	-	-	-	-	-	-
Dívida Mobiliária	-	-	-	-	-	-
Outras Dívidas	-	-	-	-	-	-
SUBTOTAL C/ REFINANCIAMENTO (XIV) = (XII+XIII)	3.292.459,00	2.325.459,00	381.416,25	18.591,75	18.591,75	1.944.042,75
REPASSES CONCEDIDOS (XV)	439.953,00	1.406.953,00	11.326.266,84	-	-	(9.919.313,84)
SUPERÁVIT (XVI)	-	-	-	-	-	-
TOTAL (XVII) = (XIV + XV + XVI)	3.732.412,00	3.732.412,00	11.707.683,09	18.591,75	18.591,75	(7.975.271,09)
RESERVA DO RPPS	-	-	-	-	-	-

BALANÇO ORÇAMENTÁRIO

28901 - FUNDO DE DEFESA DO MEIO AMBIENTE

EXERCÍCIO: 2020 PERÍODO (ATÉ MÊS): DEZEMBRO

RESTOS A PAGAR NÃO PROCESSADOS						
RESTOS A PAGAR NÃO PROCESSADOS	INSCRITOS		LIQUIDADOS (c)	PAGOS (d)	CANCELADOS (e)	SALDO (f) = (a + b - d - e)
	EM EXERCÍCIOS ANTERIORES (a)	EM 31 DEZ. EXER. ANTERIOR (b)				
DESPESAS CORRENTES	-	150,80	57,40	57,40	93,40	-
Pessoal e Encargos Sociais	-	-	-	-	-	-
Juros e Encargos da Dívida	-	-	-	-	-	-
Outras Despesas Correntes	-	150,80	57,40	57,40	93,40	-
DESPESAS DE CAPITAL	-	-	-	-	-	-
Investimentos	-	-	-	-	-	-
Inversões Financeiras	-	-	-	-	-	-
Amortização da Dívida	-	-	-	-	-	-
TOTAL	-	150,80	57,40	57,40	93,40	-

RESTOS A PAGAR PROCESSADOS E NÃO PROCESSADOS LIQUIDADOS					
RESTOS A PAGAR PROCESSADOS	INSCRITOS		PAGOS (c)	CANCELADOS (d)	SALDO (e) = (a + b - c - d)
	EM EXERCÍCIOS ANTERIORES (a)	EM 31 DEZ. EXER. ANTERIOR (b)			
DESPESAS CORRENTES	2,83	-	-	-	2,83
Pessoal e Encargos Sociais	-	-	-	-	-
Juros e Encargos da Dívida	-	-	-	-	-
Outras Despesas Correntes	2,83	-	-	-	2,83
DESPESAS DE CAPITAL	-	-	-	-	-
Investimentos	-	-	-	-	-
Inversões Financeiras	-	-	-	-	-
Amortização da Dívida	-	-	-	-	-
TOTAL	2,83	-	-	-	2,83

BALANÇO FINANCEIRO

28901 - FUNDO DE DEFESA DO MEIO AMBIENTE

EXERCÍCIO: 2020 SITUAÇÃO: EMPENHADO PERÍODO (ATÉ MÊS): DEZEMBRO

INGRESSOS	Exercício Atual	Exercício Anterior
Receita Orçamentária (I)	4.908.883,32	5.471.191,66
Ordinária	5.557,94	(39.759,54)
Vinculada	4.903.325,38	5.510.951,20
Outras Destinações de Recursos	4.903.325,38	5.510.951,20
Outros Recursos	4.903.325,38	5.510.951,20
Transferências Financeiras Recebidas (II)	1.408.241,90	1.404,55
Transferências Recebidas para a Execução Orçamentária	1.408.184,50	1.401,60
Transferências Recebidas Independentes de Execução Orçamentária	57,40	2,95
Recebimentos Extraorçamentários (III)	362.827,60	654,19
Inscrição de Restos a Pagar Não Processados	362.824,50	150,80
Depósitos Restituíveis e Valores Vinculados	3,10	503,39
Saldo do Exercício Anterior (IV)	6.617.611,96	2.844.151,78
Caixa e Equivalentes de Caixa	6.617.611,96	2.844.151,78
TOTAL (V) = (I+II+III+IV)	13.297.564,78	8.317.402,18
DISPÊNDIOS	Exercício Atual	Exercício Anterior
Despesa Orçamentária (VI)	381.416,25	177.377,54
Ordinária	4,50	418,58
Vinculada	381.411,75	176.958,96
Outras Destinações de Recursos	381.411,75	176.958,96
Outros Recursos	381.411,75	176.958,96
Transferências Financ. Concedidas (VII)	11.326.266,84	1.521.906,34
Transferências Concedidas para a Execução Orçamentária	11.326.266,84	1.521.906,34
Pagamentos Extra Orçamentários (VIII)	60,50	506,34
Pagamentos de Restos a Pagar Não Processados	57,40	-
Pagamentos de Restos a Pagar Processados	-	2,95
Depósitos Restituíveis e Valores Vinculados	3,10	503,39
Saldo para o Exercício Seguinte (IX)	1.589.821,19	6.617.611,96
Caixa e Equivalentes de Caixa	1.589.821,19	6.617.611,96
TOTAL (X) = (VI+VII+VIII+IX)	13.297.564,78	8.317.402,18

BALANÇO PATRIMONIAL

28901 - FUNDO DE DEFESA DO MEIO AMBIENTE

EXERCÍCIO: 2020

PERÍODO (MÊS): DEZEMBRO

ATIVO	Exercício Atual	Exercício Anterior
ATIVO CIRCULANTE	1.593.345,59	6.621.136,36
Caixa e Equivalentes de Caixa	1.589.821,19	6.617.611,96
Estoques	3.524,40	3.524,40
ATIVO NÃO-CIRCULANTE	925.685,75	925.685,76
Imobilizado	925.685,75	925.685,76
TOTAL DO ATIVO	2.519.031,34	7.546.822,12

PASSIVO E PATRIMÔNIO LÍQUIDO	Exercício Atual	Exercício Anterior
PASSIVO CIRCULANTE	2,83	2,83
Fornecedores e Contas a Pagar a Curto Prazo	2,83	2,83
PASSIVO NÃO-CIRCULANTE	-	-
TOTAL DO PASSIVO	2,83	2,83
PATRIMÔNIO LÍQUIDO	Exercício Atual	Exercício Anterior
Resultados Acumulados	2.519.028,51	7.546.819,29
Resultado do Exercício	(5.027.790,78)	3.772.176,10
Resultado de Exercícios Anteriores	7.546.819,29	3.986.090,97
Ajustes de Exercícios Anteriores	-	(211.447,78)
TOTAL DO PATRIMÔNIO LÍQUIDO	2.519.028,51	7.546.819,29
TOTAL DO PASSIVO E PATRIMÔNIO LÍQUIDO	2.519.031,34	7.546.822,12

QUADRO DOS ATIVOS E PASSIVOS FINANCEIROS E PERMANENTES (LEI 4.320/64)

EXERCÍCIO: 2020	PERÍODO(MÊS): DEZEMBRO	
ATIVO (I)	Exercício Atual	Exercício Anterior
ATIVO FINANCEIRO	1.589.821,19	6.617.611,96
ATIVO PERMANENTE	929.210,15	929.210,16
TOTAL DO ATIVO	2.519.031,34	7.546.822,12
PASSIVO (II)	Exercício Atual	Exercício Anterior
PASSIVO FINANCEIRO	362.827,33	153,63
PASSIVO PERMANENTE	-	-
TOTAL DO PASSIVO	362.827,33	153,63
SALDO PATRIMONIAL	2.156.204,01	7.546.668,49

QUADRO DAS CONTAS DE COMPENSAÇÃO (LEI 4.320/64)

EXERCÍCIO: 2020	PERÍODO(MÊS): DEZEMBRO	
ATOS POTENCIAIS ATIVOS	Exercício Atual	Exercício Anterior
Direitos Conveniados e Outros Instrumentos Congêneres	27.508,77	27.508,77
TOTAL DOS ATOS POTENCIAIS ATIVOS	27.508,77	27.508,77
ATOS POTENCIAIS PASSIVOS	Exercício Atual	Exercício Anterior
Obrigações Conveniadas e Outros Instrumentos Congêneres	15.572.752,15	784.095,84
Obrigações Contratuais	1.108.877,36	671.764,53
TOTAL DOS ATOS POTENCIAIS PASSIVOS	16.681.629,51	1.455.860,37

QUADRO DO SUPERÁVIT / DÉFICIT FINANCEIRO (LEI 4.320/64)

EXERCÍCIO: 2020	PERÍODO(MÊS): DEZEMBRO	
DESTINAÇÃO DE RECURSOS	Exercício Atual	Exercício Anterior
Recursos Ordinários	5.639,88	3.002.861,25
Outras Destinações Vinculadas de Recursos	1.221.353,98	3.614.597,08
Total	1.226.993,86	6.617.458,33

DEMONSTRAÇÃO DAS VARIAÇÕES PATRIMONIAIS

28901 - FUNDO DE DEFESA DO MEIO AMBIENTE

EXERCÍCIO: 2020

PERÍODO (ATÉ MÊS): DEZEMBRO

A. QUADRO PRINCIPAL	NOTA	Exercício Atual	Exercício Anterior
VARIAÇÕES PATRIMONIAIS AUMENTATIVAS (I)		6.317.280,03	5.473.253,72
IMPOSTOS, TAXAS E CONTRIBUIÇÕES DE MELHORIA	I	4.669.914,97	5.016.293,77
CONTRIBUIÇÕES	II	-	-
EXPLORAÇÃO E VENDA DE BENS, SERVIÇOS E DIREITOS	III	-	-
VARIAÇÕES PATRIMONIAIS AUMENTATIVAS FINANCEIRAS	IV	86.236,58	232.635,74
TRANSFERÊNCIAS E DELEGAÇÕES RECEBIDAS	V	1.408.241,90	2.024,89
VALORIZAÇÃO E GANHOS COM ATIVOS E DESINCORPORAÇÃO DE PASSIVOS	VI	154,81	37,17
OUTRAS VARIAÇÕES PATRIMONIAIS AUMENTATIVAS	VII	152.731,77	222.262,15
VARIAÇÃO PATRIMONIAL DIMINUTIVA (II)		11.345.070,81	1.701.077,62
PESSOAL E ENCARGOS	VIII	-	-
BENEFÍCIOS PREVIDENCIÁRIOS E ASSISTENCIAIS	IX	-	-
USO DE BENS, SERVIÇOS E CONSUMO DE CAPITAL FIXO	X	18.803,97	42.648,81
VPD - VARIAÇÕES PATRIMONIAIS DIMINUTIVAS FINANCEIRAS	XI	-	-
TRANSFERÊNCIAS E DELEGAÇÕES CONCEDIDAS	XII	11.326.266,84	1.523.704,78
DESVALORIZAÇÃO E PERDA DE ATIVOS	XIII	-	-
TRIBUTÁRIAS	XIV	-	-
CUSTO DAS MERCADORIAS E DOS PRODUTOS VENDIDOS, E DOS SERVIÇOS PRESTADOS	XV	-	-
OUTRAS VARIAÇÕES PATRIMONIAIS DIMINUTIVAS	XVI	-	134.724,03
RESULTADO PATRIMONIAL DO PERÍODO (I-II)		(5.027.790,78)	3.772.176,10

PREFEITURA MUNICIPAL DE FORTALEZA
DEMONSTRATIVO DA DÍVIDA FLUTUANTE - ANEXO 17 DA LEI 4.320
28901 - FUNDO DE DEFESA DO MEIO AMBIENTE

EXERCÍCIO: 2020 PERÍODO(ATÉ MÊS): DEZEMBRO

DESCRIÇÃO	SALDO ANTERIOR	MOVIMENTAÇÃO DO EXERCÍCIO			SALDO PARA O EXERCÍCIO SEGUINTE
		INSCRIÇÃO / REC. EXTRA-ORÇ.	BAIXA / DESP. EXTRA-ORÇ.	PRESCRIÇÃO / CANCELAMENTO	
RESTOS A PAGAR	153,63	362.824,50	57,40	93,40	362.827,33
DEPÓSITOS E CAUÇÕES	-	-	-	-	-
CONSIGNAÇÕES	-	3,10	3,10	-	-
INSS	-	-	-	-	-
ISS	-	3,10	3,10	-	-
IRRF	-	-	-	-	-
IPM	-	-	-	-	-
OUTRAS CONSIGNAÇÕES	-	-	-	-	-
TOTAL	153,63	362.827,60	60,50	93,40	362.827,33

DEMONSTRAÇÃO DO FLUXO DE CAIXA

28901 - FUNDO DE DEFESA DO MEIO AMBIENTE

EXERCÍCIO: 2020	PERÍODO (ATÉ MÊS): DEZEMBRO	
A. QUADRO PRINCIPAL	EXERCÍCIO ATUAL	EXERCÍCIO ANTERIOR
FLUXOS DE CAIXA DAS ATIVIDADES OPERACIONAIS (I)	(5.027.790,77)	3.773.460,18
INGRESSOS	6.317.128,32	5.473.099,60
Impostos, Taxas e Contribuições de Melhoria	4.669.914,97	5.016.293,77
Remuneração das Disponibilidades	86.236,58	232.635,74
Outras Receitas/Ingressos Operacionais	1.560.976,77	224.170,09
Outras Receitas Derivadas e Originárias	152.731,77	222.262,15
Recebimentos de Consignações	3,10	503,39
Transferências Financeiras Recebidas	1.408.241,90	1.404,55
DESEMBOLSOS	11.344.919,09	1.699.639,42
Pessoal e Outras Despesas	18.649,15	177.229,69
Outros Desembolsos Operacionais	11.326.269,94	1.522.409,73
Pagamentos de Consignações	3,10	503,39
Transferências Financeiras Concedidas	11.326.266,84	1.521.906,34
FLUXOS DE CAIXA DAS ATIVIDADES DE INVESTIMENTO (II)	-	-
INGRESSOS	-	-
DESEMBOLSOS	-	-
FLUXOS DE CAIXA DAS ATIVIDADES DE FINANCIAMENTO (III)	-	-
INGRESSOS	-	-
DESEMBOLSOS	-	-
GERAÇÃO LÍQUIDA DE CAIXA E EQUIVALENTE DE CAIXA (I+II+III)	(5.027.790,77)	3.773.460,18
CAIXA E EQUIVALENTE DE CAIXA INICIAL	6.617.611,96	2.844.151,78
CAIXA E EQUIVALENTE DE CAIXA FINAL	1.589.821,19	6.617.611,96
B. QUADRO DE TRANSFERÊNCIAS RECEBIDAS E CONCEDIDAS	EXERCÍCIO ATUAL	EXERCÍCIO ANTERIOR
Total das Transferências Recebidas	-	-
Total das Transferências Concedidas	-	-
C. QUADRO DE DESEMBOLSOS DE PESSOAL E DEMAIS DESPESAS POR FUNÇÃO	EXERCÍCIO ATUAL	EXERCÍCIO ANTERIOR
Gestão Ambiental	18.649,15	177.229,69
Total dos Desembolsos de Pessoal e Demais Despesas por Função	18.649,15	177.229,69
D. QUADRO DE JUROS E ENCARGOS DA DÍVIDA	EXERCÍCIO ATUAL	EXERCÍCIO ANTERIOR
Total dos Juros e Encargos da Dívida	-	-



Prefeitura de
Fortaleza

FUNDO MUNICIPAL DE DESENVOLVIMENTO URBANO
UNIDADE ORÇAMENTÁRIA: 28 902

DEMONSTRATIVO DA RECEITA E DESPESA SEGUNDO AS CATERGORIAS ECONOMICAS - ANEXO 01 DA LEI 4.320/64
28902 - FUNDO MUNICIPAL DE DESENVOLVIMENTO URBANO

EXERCÍCIO: 2020 PERÍODO(ATÉ MÊS): DEZEMBRO

RECEITAS		DESPESAS	
RECEITAS CORRENTES	12.159.651,85	DESPESAS CORRENTES	42.593,30
Impostos, Taxas, Contribuições de Melhoria	-	Pessoal e Encargos Sociais	-
Receita de Contribuições	-	Juros e Encargos da Dívida	-
Receita Patrimonial	11.749.219,00	Outras Despesas Correntes	42.593,30
Receita Agropecuária	-		
Receita Industrial	-		
Receita de Serviços	-		
Transferências Correntes	-		
Outras Receitas Correntes	410.432,85		
Dedução para Formação do FUNDEB	-		
SUPERÁVIT CORRENTE	12.117.058,55	DÉFICIT CORRENTE	-
RECEITAS DE CAPITAL	-	DESPESAS DE CAPITAL	381.212,69
Operações de Crédito	-	Investimento	381.212,69
Alienação de Bens	-	Inversões Financeira	-
Amortizações de Empréstimos	-	Amortização da Dívida	-
Transferências de Capital	-		
Outras Receitas de Capital	-		
REPASSE RECEBIDO	2.914.023,87	REPASSE CONCEDIDO	27.128.593,56
TOTAL DA RECEITA	15.073.675,72	TOTAL DA DESPESA	27.552.399,55
DÉFICIT	12.478.723,83	SUPERÁVIT	-
TOTAL	27.552.399,55	TOTAL	27.552.399,55

RESUMO

RECEITAS		DESPESAS	
RECEITAS CORRENTES	12.159.651,85	DESPESAS CORRENTES	42.593,30
RECEITAS DE CAPITAL	-	DESPESAS DE CAPITAL	381.212,69
REPASSE RECEBIDO	2.914.023,87	REPASSE CONCEDIDO	27.128.593,56
DÉFICIT	12.478.723,83	SUPERÁVIT	-
TOTAL	27.552.399,55	TOTAL	27.552.399,55

PREFEITURA MUNICIPAL DE FORTALEZA

EXERCÍCIO DE 2020

ANEXO 2

ORÇAMENTO GERAL

28902 - FUNDO MUNICIPAL DE DESENVOLVIMENTO URBANO

NATUREZA DA DESPESA

CÓDIGO	ESPECIFICAÇÃO	ELEMENTO	MODALIDADE	CATEGORIA / GRUPO
3.0.0.0.00	DESPESAS CORRENTES			42.593,30
3.3.0.0.00	OUTRAS DESPESAS CORRENTES			42.593,30
3.3.9.0.00	APLICACOES DIRETAS		42.593,30	
3.3.9.0.14	DIARIAS - CIVIL	460,00		
3.3.9.0.30	MATERIAL DE CONSUMO	8.000,80		
3.3.9.0.39	OUTROS SERVICOS DE TERCEIROS - PESSOA JURIDICA	34.132,50		
4.0.0.0.00	DESPESAS DE CAPITAL			381212,69
4.4.0.0.00	INVESTIMENTOS			381212,69
4.4.9.0.00	APLICACOES DIRETAS		381212,69	
4.4.9.0.40	SERVICOS DE TECNOLOGIA DA INFORMACAO E COMUNICACAO - PESSOA JURIDICA	84.646,25		
4.4.9.0.52	EQUIPAMENTOS E MATERIAL PERMANENTE	296.566,44		
TOTAL				423.805,99

PREFEITURA MUNICIPAL DE FORTALEZA

EXERCÍCIO DE 2020

ANEXO 6

ORÇAMENTO GERAL

28902 - FUNDO MUNICIPAL DE DESENVOLVIMENTO URBANO

PROGRAMA DE TRABALHO

CÓDIGO	ESPECIFICAÇÃO	OPERAÇÃO ESPECIAL	PROJETO	ATIVIDADE	TOTAL
15.000.0000.0000.0000	URBANISMO		423.053,49	752,50	423.805,99
15.122.0000.0000.0000	ADMINISTRACAO GERAL			752,50	752,50
15.122.0001.0000.0000	GESTAO E MANUTENCAO			752,50	752,50
15.122.0001.2016.0000	MANUTENCAO E FUNCIONAMENTO ADMINISTRATIVO			752,50	752,50
15.122.0001.2016.0032	MANUTENCAO E FUNCIONAMENTO ADMINISTRATIVO			752,50	752,50
15.126.0000.0000.0000	TECNOLOGIA DA INFORMACAO		389.213,49		389.213,49
15.126.0001.0000.0000	GESTAO E MANUTENCAO		389.213,49		389.213,49
15.126.0001.1005.0000	AQUISICAO E IMPLANTACAO DE PRODUTOS E SERVICOS DE TI		389.213,49		389.213,49
15.126.0001.1005.0036	AQUISICAO E IMPLANTACAO DE PRODUTOS E SERVICOS DE TI		389.213,49		389.213,49
15.127.0000.0000.0000	ORDENAMENTO TERRITORIAL		33.840,00		33.840,00
15.127.0087.0000.0000	SUSTENTABILIDADE DO AMBIENTE NATURAL E DO AMBIENTE CONSTRUIDO		33.840,00		33.840,00
15.127.0087.1218.0000	IMPLEMENTACAO DOS INSTRUMENTOS DE POLITICA URBANA PROVENIENTES DO ESTATUTO DA CIDADE		33.840,00		33.840,00
15.127.0087.1218.0002	IMPLEMENTACAO DOS INSTRUMENTOS DE POLITICA URBANA PROVENIENTES DO ESTATUTO DA CIDADE		33.840,00		33.840,00
TOTAL			423.053,49	752,50	423.805,99

PREFEITURA MUNICIPAL DE FORTALEZA

EXERCÍCIO DE 2020

ANEXO 7

ORÇAMENTO GERAL

28902 - FUNDO MUNICIPAL DE DESENVOLVIMENTO URBANO

CÓDIGO	ESPECIFICAÇÃO	OPERAÇÃO ESPECIAL	PROGRAMA DE TRABALHO		
			PROJETO	ATIVIDADE	TOTAL
15.000.0000.0000.0000	URBANISMO		423.053,49	752,50	423.805,99
15.122.0000.0000.0000	ADMINISTRACAO GERAL			752,50	752,50
15.122.0001.0000.0000	GESTAO E MANUTENCAO			752,50	752,50
15.122.0001.2016.0000	MANUTENCAO E FUNCIONAMENTO ADMINISTRATIVO			752,50	752,50
15.122.0001.2016.0032	MANUTENCAO E FUNCIONAMENTO ADMINISTRATIVO			752,50	752,50
15.126.0000.0000.0000	TECNOLOGIA DA INFORMACAO		389.213,49		389.213,49
15.126.0001.0000.0000	GESTAO E MANUTENCAO		389.213,49		389.213,49
15.126.0001.1005.0000	AQUISICAO E IMPLANTACAO DE PRODUTOS E SERVICOS DE TI		389.213,49		389.213,49
15.126.0001.1005.0036	AQUISICAO E IMPLANTACAO DE PRODUTOS E SERVICOS DE TI		389.213,49		389.213,49
15.127.0000.0000.0000	ORDENAMENTO TERRITORIAL		33.840,00		33.840,00
15.127.0087.0000.0000	SUSTENTABILIDADE DO AMBIENTE NATURAL E DO AMBIENTE CONSTRUÍDO		33.840,00		33.840,00
15.127.0087.1218.0000	IMPLEMENTACAO DOS INSTRUMENTOS DE POLITICA URBANA PROVENIENTES DO ESTATUTO DA CIDADE		33.840,00		33.840,00
15.127.0087.1218.0002	IMPLEMENTACAO DOS INSTRUMENTOS DE POLITICA URBANA PROVENIENTES DO ESTATUTO DA CIDADE		33.840,00		33.840,00
TOTAL			423.053,49	752,50	423.805,99

PREFEITURA MUNICIPAL DE FORTALEZA

EXERCÍCIO DE 2020

ANEXO 8

ORÇAMENTO GERAL

28902 - FUNDO MUNICIPAL DE DESENVOLVIMENTO URBANO

CÓDIGO	ESPECIFICAÇÃO	PROGRAMA DE TRABALHO		
		ORDINÁRIO	VINCULADO	TOTAL
15.000.0000.0000.0000	URBANISMO		423.805,99	423.805,99
15.122.0000.0000.0000	ADMINISTRACAO GERAL		752,50	752,50
15.122.0001.0000.0000	GESTAO E MANUTENCAO		752,50	752,50
15.122.0001.2016.0000	MANUTENCAO E FUNCIONAMENTO ADMINISTRATIVO		752,50	752,50
15.122.0001.2016.0032	MANUTENCAO E FUNCIONAMENTO ADMINISTRATIVO		752,50	752,50
15.126.0000.0000.0000	TECNOLOGIA DA INFORMACAO		389.213,49	389.213,49
15.126.0001.0000.0000	GESTAO E MANUTENCAO		389.213,49	389.213,49
15.126.0001.1005.0000	AQUISICAO E IMPLANTACAO DE PRODUTOS E SERVICOS DE TI		389.213,49	389.213,49
15.126.0001.1005.0036	AQUISICAO E IMPLANTACAO DE PRODUTOS E SERVICOS DE TI		389.213,49	389.213,49
15.127.0000.0000.0000	ORDENAMENTO TERRITORIAL		33.840,00	33.840,00
15.127.0087.0000.0000	SUSTENTABILIDADE DO AMBIENTE NATURAL E DO AMBIENTE CONSTRUÍDO		33.840,00	33.840,00
15.127.0087.1218.0000	IMPLEMENTACAO DOS INSTRUMENTOS DE POLITICA URBANA PROVENIENTES DO ESTATUTO DA CIDADE		33.840,00	33.840,00
15.127.0087.1218.0002	IMPLEMENTACAO DOS INSTRUMENTOS DE POLITICA URBANA PROVENIENTES DO ESTATUTO DA CIDADE		33.840,00	33.840,00
TOTAL			423.805,99	423.805,99

PREFEITURA MUNICIPAL DE FORTALEZA

28902 - FUNDO MUNICIPAL DE DESENVOLVIMENTO URBANO

EXERCÍCIO DE 2020

ANEXO 9

ORÇAMENTO GERAL

DEMONSTRATIVO DAS DESPESAS POR ÓRGÃO E FUNÇÃO

	URBANISMO	HABITACAO	SANEAMENTO	GESTAO AMBIENTAL
FUNDO MUNICIPAL DE DESENVOLVIMENTO URBANO	423.805,99	-	-	-
TOTAL				423.805,99

PREFEITURA MUNICIPAL DE FORTALEZA

DEMONSTRATIVO DA RECEITA ORÇADA COM A ARRECADADA - ANEXO 10 DA LEI 4.320/64

28902 - FUNDO MUNICIPAL DE DESENVOLVIMENTO URBANO

Exercício 2020

Código da Receita	Descrição da Receita	Previsão	Arrecadado	Diferença	
				Para Mais	Para Menos
1000000000	RECEITAS CORRENTES	18.041.923,00	12.070.840,85		5.971.082,15
1300000000	RECEITA PATRIMONIAL	18.041.923,00	11.749.219,00		6.292.704,00
1320000000	VALORES MOBILIARIOS	-	218.635,32	218.635,32	
1321000000	JUROS E CORRECOES MONETARIAS	-	218.635,32	218.635,32	
1321001000	REMUNERACAO DE DEPOSITOS BANCARIOS	-	218.635,32	218.635,32	
1321001100	REMUNERACAO DE DEPOSITOS BANCARIOS - PRINCIPAL	-	218.635,32	218.635,32	
1321001110	REMUNERACAO DE DEPOSITOS BANCARIOS - VINCULADOS - OUTROS	-	218.635,32	218.635,32	
1330000000	DELEGACAO DE SERVICOS PUBLICOS MEDIANTE CONCESSAO, PERMISSAO, AUTORIZACAO OU LICENCA	18.041.923,00	11.530.583,68		6.511.339,32
1339000000	DEMAIS DELEGACOES DE SERVICOS PUBLICOS	18.041.923,00	11.530.583,68		6.511.339,32
1339010000	DEMAIS DELEGACOES DE SERVICOS PUBLICOS	-	-		
1339011000	DEMAIS DELEGACOES DE SERVICOS PUBLICOS	-	-		
1339011100	DEMAIS DELEGACOES DE SERVICOS PUBLICOS - PRINCIPAL	-	-		
1339011103	DEMAIS DELEGACOES DE SERVICOS PUBLICOS - PRINCIPAL - OUTORGA ONEROSA DO DIREITO DE CONSTRUIR	-	-		
1339011104	DEMAIS DELEGACOES DE SERVICOS PUBLICOS - PRINCIPAL - OUTORGA ONEROSA DE OPERACOES URBANAS CONSORCIADAS	-	-		
1339990000	"DEMAIS DELEGACOES DE SERVICOS PUBLICOS - PRINCIPAL- LIMPEZA PUBLICA	18.041.923,00	11.530.583,68		6.511.339,32
1339991000	"DEMAIS DELEGACOES DE SERVICOS PUBLICOS - PRINCIPAL- LIMPEZA PUBLICA	18.041.923,00	11.530.583,68		6.511.339,32
1339991100	"DEMAIS DELEGACOES DE SERVICOS PUBLICOS - PRINCIPAL- LIMPEZA PUBLICA	18.041.923,00	11.530.583,68		6.511.339,32
1339991103	DEMAIS DELEGACOES DE SERVICOS PUBLICOS - PRINCIPAL - OUTORGA ONEROSA DO DIREITO DE CONSTRUIR	10.739.398,00	2.769.314,82		7.970.083,18
1339991104	DEMAIS DELEGACOES DE SERVICOS PUBLICOS - PRINCIPAL - OUTORGA ONEROSA DE OPERCOES URBANAS CONSORCIADAS	7.302.525,00	-		7.302.525,00
1339991105	DEMAIS DELEGACOES DE SERVICOS PUBLICOS - PRINCIPAL - OUTORGA ONEROSA DE ALTERACAO DE USO DO SOLO	-	8.761.268,86	8.761.268,86	
1900000000	OUTRAS RECEITAS CORRENTES	-	321.621,85	321.621,85	
1920000000	INDENIZACOES, RESTITUICOES E RESSARCIMENTOS	-	321.608,05	321.608,05	
1921000000	INDENIZACOES	-	321.608,05	321.608,05	
1921990000	OUTRAS INDENIZACOES	-	321.608,05	321.608,05	
1921991000	OUTRAS INDENIZACOES	-	321.608,05	321.608,05	
1921991100	OUTRAS INDENIZACOES - PRINCIPAL	-	321.608,05	321.608,05	
1921991103	OUTRAS INDENIZACOES - PRINCIPAL - OUTRAS MEDIDAS COMPENSATORIAS	-	321.608,05	321.608,05	

**PRESTAÇÃO DE CONTAS
DE GOVERNO - 2020**

1990000000	DEMAIS RECEITAS CORRENTES	-	13,80	13,80
1990990000	OUTRAS RECEITAS	-	13,80	13,80
1990991000	OUTRAS RECEITAS - PRIMARIAS	-	13,80	13,80
1990991100	OUTRAS RECEITAS - PRIMARIAS - PRINCIPAL	-	13,80	13,80
7000000000	RECEITAS CORRENTES INTRAORCAMENTARIAS	-	88.811,00	88.811,00
7900000000	OUTRAS RECEITAS CORRENTES INTRAORCAMENTARIAS	-	88.811,00	88.811,00
7910000000	MULTAS ADMINISTRATIVAS, CONTRATUAIS E JUDICIAIS	-	88.811,00	88.811,00
7910010000	MULTAS PREVISTAS EM LEGISLACAO ESPECIFICA	-	88.811,00	88.811,00
7910011000	MULTAS PREVISTAS EM LEGISLACAO ESPECIFICA	-	88.811,00	88.811,00
7910011100	MULTAS PREVISTAS EM LEGISLACAO ESPECIFICA - PRINCIPAL	-	88.811,00	88.811,00
Total:			18.041.923,00	12.159.651,85
				88.811,00
				5.971.082,15

PREFEITURA MUNICIPAL DE FORTALEZA

EXERCÍCIO DE 2020

ANEXO 11

ORÇAMENTO GERAL

28902 - FUNDO MUNICIPAL DE DESENVOLVIMENTO URBANO

NATUREZA DA DESPESA

CÓDIGO	ESPECIFICAÇÃO	CRÉDITOS ORÇAMENTÁRIOS E SUPLEMENTARES	CRÉDITOS ESPECIAIS E EXTRAORDINÁRIOS	TOTAL	REALIZADA EMPENHADA NO ANO	DIFERENÇA SALDO A EMPENHAR
3.0.0.0.00	DESPESAS CORRENTES	380.456,00		380.456,00	42.593,30	337.862,70
3.3.0.0.00	OUTRAS DESPESAS CORRENTES	380.456,00		380.456,00	42.593,30	337.862,70
4.0.0.0.00	DESPESAS DE CAPITAL	1025.000,00		1025.000,00	381212,69	643.787,31
4.4.0.0.00	INVESTIMENTOS	1025.000,00		1025.000,00	381212,69	643.787,31
	TOTAL	1.405.456,00		1.405.456,00	423.805,99	981.650,01

BALANÇO ORÇAMENTÁRIO

28902 - FUNDO MUNICIPAL DE DESENVOLVIMENTO URBANO

EXERCÍCIO: 2020 PERÍODO (ATÉ MÊS): DEZEMBRO

RECEITAS ORÇAMENTÁRIAS	PREVISÃO INICIAL (a)	PREVISÃO ATUALIZADA (b)	RECEITAS REALIZADAS (c)	SALDO (d) = (c-b)
RECEITAS CORRENTES (I)	18.041.923,00	18.041.923,00	12.159.651,85	(5.882.271,15)
Impostos, Taxas e Contribuições de Melhoria	-	-	-	-
Receita de Contribuições	-	-	-	-
Receita Patrimonial	18.041.923,00	18.041.923,00	11.749.219,00	(6.292.704,00)
Receita Agropecuária	-	-	-	-
Receita Industrial	-	-	-	-
Receita de Serviços	-	-	-	-
Transferências Correntes	-	-	-	-
Outras Receitas Correntes	-	-	410.432,85	410.432,85
RECEITAS DE CAPITAL (II)	-	-	-	-
Operações de Crédito	-	-	-	-
Alienação de Bens	-	-	-	-
Amortização de Empréstimos	-	-	-	-
Transferências de Capital	-	-	-	-
Outras Receitas de Capital	-	-	-	-
SUBTOTAL DAS RECEITAS (III) = (I + II)	18.041.923,00	18.041.923,00	12.159.651,85	(5.882.271,15)
OPERAÇÕES DE CRÉDITO / REFINANCIAMENTO (IV)	-	-	-	-
Operações de Crédito Internas	-	-	-	-
Mobiliária	-	-	-	-
Contratual	-	-	-	-
Operações de Crédito Externas	-	-	-	-
Mobiliária	-	-	-	-
Contratual	-	-	-	-
SUBTOTAL COM REFINANCIAMENTO (V) = (III + IV)	18.041.923,00	18.041.923,00	12.159.651,85	(5.882.271,15)
REPASSES RECEBIDOS (VI)	-	-	2.914.023,87	2.914.023,87
DÉFICIT (VII)	-	-	12.478.723,83	12.478.723,83
TOTAL (VIII) = (V + VI + VII)	18.041.923,00	18.041.923,00	27.552.399,55	9.510.476,55
SALDOS DE EXERCÍCIOS ANTERIORES (UTILIZADOS PARA CRÉDITOS ADICIONAIS)	-	-	-	-
Recursos Arrecadados em Exercícios Anteriores	-	-	-	-
Superávit Financeiro	-	-	-	-
Reabertura de Créditos Adicionais	-	-	-	-

BALANÇO ORÇAMENTÁRIO

28902 - FUNDO MUNICIPAL DE DESENVOLVIMENTO URBANO

EXERCÍCIO: 2020 PERÍODO (ATÉ MÊS): DEZEMBRO

DESPESAS ORÇAMENTÁRIAS	DOTAÇÃO INICIAL (e)	DOTAÇÃO ATUALIZADA (f)	DESPESAS EMPENHADAS (g)	DESPESAS LIQUIDADAS (h)	DESPESAS PAGAS (i)	SALDO DA DOTAÇÃO (j) = (f-g)
DESPESAS CORRENTES (IX)	642.456,00	380.456,00	42.593,30	42.593,30	8.753,30	337.862,70
Pessoal e Encargos Sociais	-	-	-	-	-	-
Juros e Encargos da Dívida	-	-	-	-	-	-
Outras Despesas Correntes	642.456,00	380.456,00	42.593,30	42.593,30	8.753,30	337.862,70
DESPESAS DE CAPITAL (X)	530.000,00	1.025.000,00	381.212,69	381.212,69	381.212,69	643.787,31
Investimentos	530.000,00	1.025.000,00	381.212,69	381.212,69	381.212,69	643.787,31
Inversões Financeiras	-	-	-	-	-	-
Amortização da Dívida	-	-	-	-	-	-
RESERVA DE CONTINGÊNCIA (XI)	-	-	-	-	-	-
SUBTOTAL DAS DESPESAS (XII) = (IX+X+XI)	1.172.456,00	1.405.456,00	423.805,99	423.805,99	389.965,99	981.650,01
AMORTIZAÇÃO DA DÍV. / REFINANCIAMENTO (XIII)	-	-	-	-	-	-
Amortização da Dívida Interna	-	-	-	-	-	-
Dívida Mobiliária	-	-	-	-	-	-
Outras Dívidas	-	-	-	-	-	-
Amortização da Dívida Externa	-	-	-	-	-	-
Dívida Mobiliária	-	-	-	-	-	-
Outras Dívidas	-	-	-	-	-	-
SUBTOTAL C/ REFINANCIAMENTO (XIV) = (XII+XIII)	1.172.456,00	1.405.456,00	423.805,99	423.805,99	389.965,99	981.650,01
REPASSES CONCEDIDOS (XV)	16.869.467,00	16.636.467,00	27.128.593,56	-	-	(10.492.126,56)
SUPERÁVIT (XVI)	-	-	-	-	-	-
TOTAL (XVII) = (XIV + XV + XVI)	18.041.923,00	18.041.923,00	27.552.399,55	423.805,99	389.965,99	(9.510.476,55)
RESERVA DO RPPS	-	-	-	-	-	-

BALANÇO ORÇAMENTÁRIO

28902 - FUNDO MUNICIPAL DE DESENVOLVIMENTO URBANO

EXERCÍCIO: 2020 PERÍODO (ATÉ MÊS): DEZEMBRO

RESTOS A PAGAR NÃO PROCESSADOS						
RESTOS A PAGAR NÃO PROCESSADOS	INSCRITOS		LIQUIDADOS (c)	PAGOS (d)	CANCELADOS (e)	SALDO (f) = (a + b - d - e)
	EM EXERCÍCIOS ANTERIORES (a)	EM 31 DEZ. EXER. ANTERIOR (b)				
DESPESAS CORRENTES	-	100,00	45,70	45,70	54,30	-
Pessoal e Encargos Sociais	-	-	-	-	-	-
Juros e Encargos da Dívida	-	-	-	-	-	-
Outras Despesas Correntes	-	100,00	45,70	45,70	54,30	-
DESPESAS DE CAPITAL	-	-	-	-	-	-
Investimentos	-	-	-	-	-	-
Inversões Financeiras	-	-	-	-	-	-
Amortização da Dívida	-	-	-	-	-	-
TOTAL	-	100,00	45,70	45,70	54,30	-

RESTOS A PAGAR PROCESSADOS E NÃO PROCESSADOS LIQUIDADOS					
RESTOS A PAGAR PROCESSADOS	INSCRITOS		PAGOS (c)	CANCELADOS (d)	SALDO (e) = (a + b - c - d)
	EM EXERCÍCIOS ANTERIORES (a)	EM 31 DEZ. EXER. ANTERIOR (b)			
DESPESAS CORRENTES	-	-	-	-	-
Pessoal e Encargos Sociais	-	-	-	-	-
Juros e Encargos da Dívida	-	-	-	-	-
Outras Despesas Correntes	-	-	-	-	-
DESPESAS DE CAPITAL	-	-	-	-	-
Investimentos	-	-	-	-	-
Inversões Financeiras	-	-	-	-	-
Amortização da Dívida	-	-	-	-	-
TOTAL	-	-	-	-	-

BALANÇO FINANCEIRO

28902 - FUNDO MUNICIPAL DE DESENVOLVIMENTO URBANO

EXERCÍCIO: 2020 SITUAÇÃO: EMPENHADO PERÍODO (ATÉ MÊS): DEZEMBRO

INGRESSOS		
	Exercício Atual	Exercício Anterior
Receita Orçamentária (I)	12.159.651,85	8.690.544,43
Ordinária	14.813,43	-
Vinculada	12.144.838,42	8.690.544,43
Outras Destinações de Recursos	12.144.838,42	8.690.544,43
Outros Recursos	12.144.838,42	8.690.544,43
Transferências Financeiras Recebidas (II)	2.914.023,87	-
Transferências Recebidas para a Execução Orçamentária	2.914.023,87	-
Recebimentos Extraorçamentários (III)	35.006,44	100,00
Inscrição de Restos a Pagar Não Processados	-	100,00
Inscrição de Restos a Pagar Processados	33.840,00	-
Depósitos Restituíveis e Valores Vinculados	1.166,44	-
Saldo do Exercício Anterior (IV)	14.017.143,22	23.955.680,85
Caixa e Equivalentes de Caixa	14.017.143,22	23.955.680,85
TOTAL (V) = (I+II+III+IV)	29.125.825,38	32.646.325,28
DISPÊNDIOS		
	Exercício Atual	Exercício Anterior
Despesa Orçamentária (VI)	423.805,99	85.892,68
Ordinária	-	-
Vinculada	423.805,99	85.892,68
Outras Destinações de Recursos	423.805,99	85.892,68
Outros Recursos	423.805,99	85.892,68
Transferências Financ. Concedidas (VII)	27.128.593,56	18.543.289,38
Transferências Concedidas para a Execução Orçamentária	27.128.593,56	18.543.289,38
Pagamentos Extra Orçamentários (VIII)	1.212,14	-
Pagamentos de Restos a Pagar Não Processados	45,70	-
Depósitos Restituíveis e Valores Vinculados	1.166,44	-
Saldo para o Exercício Seguinte (IX)	1.572.213,69	14.017.143,22
Caixa e Equivalentes de Caixa	1.572.213,69	14.017.143,22
TOTAL (X) = (VI+VII+VIII+IX)	29.125.825,38	32.646.325,28

BALANÇO PATRIMONIAL

28902 - FUNDO MUNICIPAL DE DESENVOLVIMENTO URBANO

EXERCÍCIO: 2020

PERÍODO (MÊS): DEZEMBRO

ATIVO	Exercício Atual	Exercício Anterior
ATIVO CIRCULANTE	1.572.213,69	14.017.143,22
Caixa e Equivalentes de Caixa	1.572.213,69	14.017.143,22
ATIVO NÃO-CIRCULANTE	-	-
TOTAL DO ATIVO	1.572.213,69	14.017.143,22
PASSIVO E PATRIMÔNIO LÍQUIDO	Exercício Atual	Exercício Anterior
PASSIVO CIRCULANTE	33.840,00	-
Fornecedores e Contas a Pagar a Curto Prazo	33.840,00	-
PASSIVO NÃO-CIRCULANTE	-	-
TOTAL DO PASSIVO	33.840,00	-
PATRIMÔNIO LÍQUIDO	Exercício Atual	Exercício Anterior
Resultados Acumulados	1.538.373,69	14.017.143,22
Resultado do Exercício	(12.478.769,53)	(9.942.301,35)
Resultado de Exercícios Anteriores	14.017.143,22	23.959.444,57
TOTAL DO PATRIMÔNIO LÍQUIDO	1.538.373,69	14.017.143,22
TOTAL DO PASSIVO E PATRIMÔNIO LÍQUIDO	1.572.213,69	14.017.143,22

QUADRO DOS ATIVOS E PASSIVOS FINANCEIROS E PERMANENTES (LEI 4.320/64)

EXERCÍCIO: 2020	PERÍODO(MÊS): DEZEMBRO	
	Exercício Atual	Exercício Anterior
ATIVO (I)		
ATIVO FINANCEIRO	1.572.213,69	14.017.143,22
ATIVO PERMANENTE	-	-
TOTAL DO ATIVO	1.572.213,69	14.017.143,22
PASSIVO (II)		
PASSIVO FINANCEIRO	33.840,00	100,00
PASSIVO PERMANENTE	-	-
TOTAL DO PASSIVO	33.840,00	100,00
SALDO PATRIMONIAL	1.538.373,69	14.017.043,22

QUADRO DAS CONTAS DE COMPENSAÇÃO (LEI 4.320/64)

EXERCÍCIO: 2020	PERÍODO(MÊS): DEZEMBRO	
	Exercício Atual	Exercício Anterior
ATOS POTENCIAIS ATIVOS		
TOTAL DOS ATOS POTENCIAIS ATIVOS	-	-
ATOS POTENCIAIS PASSIVOS		
Obrigações Contratuais	35.487,76	50.760,00
Outros Atos Potenciais Passivos	-	-
TOTAL DOS ATOS POTENCIAIS PASSIVOS	35.487,76	50.760,00

QUADRO DO SUPERÁVIT / DÉFICIT FINANCEIRO (LEI 4.320/64)

EXERCÍCIO: 2020	PERÍODO(MÊS): DEZEMBRO	
	Exercício Atual	Exercício Anterior
DESTINAÇÃO DE RECURSOS		
Outras Destinações Vinculadas de Recursos	1.538.373,69	14.017.043,22
Total	1.538.373,69	14.017.043,22

DEMONSTRAÇÃO DAS VARIAÇÕES PATRIMONIAIS

28902 - FUNDO MUNICIPAL DE DESENVOLVIMENTO URBANO

EXERCÍCIO: 2020

PERÍODO (ATÉ MÊS): DEZEMBRO

A. QUADRO PRINCIPAL	NOTA	Exercício Atual	Exercício Anterior
VARIAÇÕES PATRIMONIAIS AUMENTATIVAS (I)		15.074.609,31	8.690.632,12
IMPOSTOS, TAXAS E CONTRIBUIÇÕES DE MELHORIA	I	-	-
CONTRIBUIÇÕES	II	-	-
EXPLORAÇÃO E VENDA DE BENS, SERVIÇOS E DIREITOS	III	-	-
VARIAÇÕES PATRIMONIAIS AUMENTATIVAS FINANCEIRAS	IV	218.635,32	1.104.041,26
TRANSFERÊNCIAS E DELEGAÇÕES RECEBIDAS	V	2.914.909,30	-
VALORIZAÇÃO E GANHOS COM ATIVOS E DESINCORPORAÇÃO DE PASSIVOS	VI	48,16	87,69
OUTRAS VARIAÇÕES PATRIMONIAIS AUMENTATIVAS	VII	11.941.016,53	7.586.503,17
VARIAÇÃO PATRIMONIAL DIMINUTIVA (II)		27.553.378,84	18.632.933,47
PESSOAL E ENCARGOS	VIII	-	-
BENEFÍCIOS PREVIDENCIÁRIOS E ASSISTENCIAIS	IX	-	-
USO DE BENS, SERVIÇOS E CONSUMO DE CAPITAL FIXO	X	128.218,84	85.994,09
VPD - VARIAÇÕES PATRIMONIAIS DIMINUTIVAS FINANCEIRAS	XI	-	-
TRANSFERÊNCIAS E DELEGAÇÕES CONCEDIDAS	XII	27.425.160,00	18.546.939,38
DESVALORIZAÇÃO E PERDA DE ATIVOS	XIII	-	-
TRIBUTÁRIAS	XIV	-	-
CUSTO DAS MERCADORIAS E DOS PRODUTOS VENDIDOS, E DOS SERVIÇOS PRESTADOS	XV	-	-
OUTRAS VARIAÇÕES PATRIMONIAIS DIMINUTIVAS	XVI	-	-
RESULTADO PATRIMONIAL DO PERÍODO (I-II)		(12.478.769,53)	(9.942.301,35)

PREFEITURA MUNICIPAL DE FORTALEZA
DEMONSTRATIVO DA DÍVIDA FLUTUANTE - ANEXO 17 DA LEI 4.320
28902 - FUNDO MUNICIPAL DE DESENVOLVIMENTO URBANO

EXERCÍCIO: 2020 PERÍODO(ATÉ MÊS): DEZEMBRO

DESCRIÇÃO	SALDO ANTERIOR	MOVIMENTAÇÃO DO EXERCÍCIO			SALDO PARA O EXERCÍCIO SEGUINTE
		INSCRIÇÃO / REC. EXTRA-ORÇ.	BAIXA / DESP. EXTRA-ORÇ.	PRESCRIÇÃO / CANCELAMENTO	
RESTOS A PAGAR	100,00	33.840,00	45,70	54,30	33.840,00
DEPÓSITOS E CAUÇÕES	-	-	-	-	-
CONSIGNAÇÕES	-	1.166,44	1.166,44	-	-
INSS	-	-	-	-	-
ISS	-	897,79	897,79	-	-
IRRF	-	268,65	268,65	-	-
IPM	-	-	-	-	-
OUTRAS CONSIGNAÇÕES	-	-	-	-	-
TOTAL	100,00	35.006,44	1.212,14	54,30	33.840,00

DEMONSTRAÇÃO DO FLUXO DE CAIXA

28902 - FUNDO MUNICIPAL DE DESENVOLVIMENTO URBANO

EXERCÍCIO: 2020

PERÍODO (ATÉ MÊS): DEZEMBRO

A. QUADRO PRINCIPAL	EXERCÍCIO ATUAL	EXERCÍCIO ANTERIOR
FLUXOS DE CAIXA DAS ATIVIDADES OPERACIONAIS (I)	(12.063.716,84)	(9.938.537,63)
INGRESSOS	15.074.842,16	8.690.544,43
Receita Patrimonial	11.530.583,68	7.312.196,57
Remuneração das Disponibilidades	218.635,32	1.104.041,26
Outras Receitas/Ingressos Operacionais	3.325.623,16	274.306,60
Outras Receitas Derivadas e Originárias	410.432,85	274.306,60
Recebimentos de Consignações	1.166,44	-
Transferências Financeiras Recebidas	2.914.023,87	-
DESEMBOLSOS	27.138.559,00	18.629.082,06
Pessoal e Outras Despesas	8.799,00	85.792,68
Outros Desembolsos Operacionais	27.129.760,00	18.543.289,38
Pagamentos de Consignações	1.166,44	-
Transferências Financeiras Concedidas	27.128.593,56	18.543.289,38
FLUXOS DE CAIXA DAS ATIVIDADES DE INVESTIMENTO (II)	(381.212,69)	-
INGRESSOS	-	-
DESEMBOLSOS	381.212,69	-
Aquisição de Ativo não Circulante	296.566,44	-
Outros Desembolsos de Investimentos	84.646,25	-
FLUXOS DE CAIXA DAS ATIVIDADES DE FINANCIAMENTO (III)	-	-
INGRESSOS	-	-
DESEMBOLSOS	-	-
GERAÇÃO LÍQUIDA DE CAIXA E EQUIVALENTE DE CAIXA (I+II+III)	(12.444.929,53)	(9.938.537,63)
CAIXA E EQUIVALENTE DE CAIXA INICIAL	14.017.143,22	23.955.680,85
CAIXA E EQUIVALENTE DE CAIXA FINAL	1.572.213,69	14.017.143,22
B. QUADRO DE TRANSFERÊNCIAS RECEBIDAS E CONCEDIDAS	EXERCÍCIO ATUAL	EXERCÍCIO ANTERIOR
Total das Transferências Recebidas	-	-
Total das Transferências Concedidas	-	-
C. QUADRO DE DESEMBOLSOS DE PESSOAL E DEMAIS DESPESAS POR FUNÇÃO	EXERCÍCIO ATUAL	EXERCÍCIO ANTERIOR
Urbanismo	8.799,00	85.792,68
Total dos Desembolsos de Pessoal e Demais Despesas por Função	8.799,00	85.792,68
D. QUADRO DE JUROS E ENCARGOS DA DÍVIDA	EXERCÍCIO ATUAL	EXERCÍCIO ANTERIOR
Total dos Juros e Encargos da Dívida	-	-



Prefeitura de
Fortaleza

FUNDAÇÃO DA CRIANÇA E DA FAMÍLIA CIDADÃ
UNIDADE ORÇAMENTÁRIA: 31 201

DEMONSTRATIVO DA RECEITA E DESPESA SEGUNDO AS CATERGORIAS ECONOMICAS - ANEXO 01 DA LEI 4.320/64
31201 - FUNDAÇÃO DA CRIANÇA E DA FAMÍLIA CIDADADA

EXERCÍCIO: 2020 PERÍODO(ATÉ MÊS): DEZEMBRO

RECEITAS		DESPESAS	
RECEITAS CORRENTES	56.450,27	DESPESAS CORRENTES	19.021.909,67
Impostos, Taxas, Contribuições de Melhoria	-	Pessoal e Encargos Sociais	7.132.468,53
Receita de Contribuições	-	Juros e Encargos da Dívida	-
Receita Patrimonial	55.650,27	Outras Despesas Correntes	11.889.441,14
Receita Agropecuária	-		
Receita Industrial	-		
Receita de Serviços	-		
Transferências Correntes	-		
Outras Receitas Correntes	800,00		
Dedução para Formação do FUNDEB	-		
SUPERÁVIT CORRENTE	-	DÉFICIT CORRENTE	18.965.459,40
RECEITAS DE CAPITAL	-	DESPESAS DE CAPITAL	451.487,68
Operações de Crédito	-	Investimento	451.487,68
Alienação de Bens	-	Inversões Financeira	-
Amortizações de Empréstimos	-	Amortização da Dívida	-
Transferências de Capital	-		
Outras Receitas de Capital	-		
REPASSE RECEBIDO	19.146.745,76	REPASSE CONCEDIDO	800,00
TOTAL DA RECEITA	19.203.196,03	TOTAL DA DESPESA	19.474.197,35
DÉFICIT	271.001,32	SUPERÁVIT	-
TOTAL	19.474.197,35	TOTAL	19.474.197,35

RESUMO

RECEITAS		DESPESAS	
RECEITAS CORRENTES	56.450,27	DESPESAS CORRENTES	19.021.909,67
RECEITAS DE CAPITAL	-	DESPESAS DE CAPITAL	451.487,68
REPASSE RECEBIDO	19.146.745,76	REPASSE CONCEDIDO	800,00
DÉFICIT	271.001,32	SUPERÁVIT	-
TOTAL	19.474.197,35	TOTAL	19.474.197,35

PREFEITURA MUNICIPAL DE FORTALEZA

EXERCÍCIO DE 2020

ANEXO 2

ORÇAMENTO GERAL

31201 - FUNDAÇÃO DA CRIANÇA E DA FAMÍLIA CIDADÃ

NATUREZA DA DESPESA

CÓDIGO	ESPECIFICAÇÃO	ELEMENTO	MODALIDADE	CATEGORIA / GRUPO
3.0.0.00	DESPESAS CORRENTES			19.021.909,67
3.10.0.00	PESSOAL E ENCARGOS SOCIAIS			7.132.468,53
3.19.0.00	APLICACOES DIRETAS		6.773.711,35	
3.19.0.11	VENCIMENTOS E VANTAGENS FIXAS - PESSOAL CIVIL	5.876.912,61		
3.19.0.13	CONTRIBUICOES PATRONAIS	855.450,78		
3.19.0.94	INDENIZACOES RESTITUICOES TRABALHISTAS	41347,96		
3.19.100	APLICACAO DIRETA DECORRENTE DE OPERACAO ENTRE ORGAOS, FUNDOS E ENTIDADES INTEGRANTES DOS ORCAMENTOS FISCAL E DA SEGURIDA DE SOCIAL		358.757,18	
3.19.1.13	CONTRIBUICOES PATRONAIS	358.757,18		
3.3.0.00	OUTRAS DESPESAS CORRENTES			11.889.441,14
3.3.5.00	TRANSFERENCIAS DE INSTITUICOES PRIVADAS		1.502.047,78	
3.3.5.0.43	SUBVENCOES SOCIAIS	1.502.047,78		
3.3.9.0.00	APLICACOES DIRETAS		10.387.167,97	
3.3.9.0.14	DIARIAS - CIVIL	230,00		
3.3.9.0.18	AUXILIO FINANCEIRO A ESTUDANTES	72.400,00		
3.3.9.0.30	MATERIAL DE CONSUMO	107.901,49		
3.3.9.0.36	OUTROS SERVICOS DE TERCEIROS - PESSOA FISICA	349.702,13		
3.3.9.0.39	OUTROS SERVICOS DE TERCEIROS - PESSOA JURIDICA	1.072.741,60		
3.3.9.0.40	SERVICOS DE TECNOLOGIA DA INFORMACAO E COMUNICACAO - PESSOA JURIDICA	41.928,13		
3.3.9.0.46	AUXILIO-ALIMENTACAO	131.356,00		
3.3.9.0.48	OUTROS AUXILIOS FINANCEIROS A PESSOAS FISICAS	7.687.300,00		
3.3.9.0.91	SENTENCAS JUDICIAIS	27.139,20		
3.3.9.0.92	DESPESAS DE EXERCICIOS ANTERIORES	433.184,88		
3.3.9.0.93	INDENIZACOES E RESTITUICOES	463.284,54		
3.3.9.100	APLICACAO DIRETA DECORRENTE DE OPERACAO ENTRE ORGAOS, FUNDOS E ENTIDADES INTEGRANTES DOS ORCAMENTOS FISCAL E DA SEGURIDA DE SOCIAL		225,39	
3.3.9.1.39	OUTROS SERVICOS DE TERCEIROS - PESSOA JURIDICA	225,39		
4.0.0.00	DESPESAS DE CAPITAL			451.487,68
4.4.0.00	INVESTIMENTOS			451.487,68
4.4.9.0.00	APLICACOES DIRETAS		451.487,68	
4.4.9.0.52	EQUIPAMENTOS E MATERIAL PERMANENTE	451.487,68		
TOTAL				19.473.397,35

PREFEITURA MUNICIPAL DE FORTALEZA

EXERCÍCIO DE 2020

ANEXO 6

ORÇAMENTO GERAL

31201 - FUNDAÇÃO DA CRIANÇA E DA FAMÍLIA CIDADÃ

PROGRAMA DE TRABALHO

CÓDIGO	ESPECIFICAÇÃO	OPERAÇÃO ESPECIAL	PROJETO	ATIVIDADE	TOTAL
08.000.0000.0000.0000	ASSISTENCIA SOCIAL		1732.690,28	16.990.178,32	18.722.868,60
08.243.0000.0000.0000	ASSISTENCIA A CRIANÇA E AO ADOLESCENTE		1732.690,28	16.990.178,32	18.722.868,60
08.243.0001.0000.0000	GESTÃO E MANUTENÇÃO			8.649.511,39	8.649.511,39
08.243.0001.2016.0000	MANUTENÇÃO E FUNCIONAMENTO ADMINISTRATIVO			1517.042,86	1517.042,86
08.243.0001.2016.0036	MANUTENÇÃO E FUNCIONAMENTO ADMINISTRATIVO			1517.042,86	1517.042,86
08.243.0001.2195.0000	REMUNERAÇÃO DE PESSOAL ATIVO DO MUNICÍPIO E ENCARGOS SOCIAIS			7.132.468,53	7.132.468,53
08.243.0001.2195.0037	REMUNERAÇÃO DE PESSOAL ATIVO DO MUNICÍPIO E ENCARGOS SOCIAIS			7.132.468,53	7.132.468,53
08.243.0141.0000.0000	PROTEÇÃO SOCIAL BÁSICA			7.687.300,00	7.687.300,00
08.243.0141.12281.0000	DESENVOLVIMENTO DAS AÇÕES DE PRIMEIRA INFÂNCIA NO SUAS ? CRIANÇA FELIZ			7.687.300,00	7.687.300,00
08.243.0141.12281.0002	CARTÃO MISSÃO INFÂNCIA			7.687.300,00	7.687.300,00
08.243.0181.0000.0000	PROMOÇÃO DOS DIREITOS E PREVENÇÃO DE VIOLAÇÕES CONTRA CRIANÇAS E ADOLESCENTES		94.414,40	301848,18	396.262,58
08.243.0181.1027.0000	REALIZAÇÃO DE FORMAÇÕES E CAPACITAÇÕES PARA PREVENÇÃO E ENFRENTAMENTO A VIOLÊNCIA SEXUAL CONTRA CRIANÇAS E ADOLESCENTES?? REDE AQUARELA		94.414,40		94.414,40
08.243.0181.1027.0001	REALIZAÇÃO DE FORMAÇÕES E CAPACITAÇÕES PARA PREVENÇÃO E ENFRENTAMENTO A VIOLÊNCIA SEXUAL CONTRA CRIANÇAS E ADOLESCENTES - REDE AQUARELA		94.414,40		94.414,40
08.243.0181.2077.0000	DESENVOLVIMENTO DO SERVIÇO ESPECIALIZADO EM ABORDAGEM SOCIAL DE CRIANÇAS E ADOLESCENTES ? PONTE DE ENCONTRO			224.661,94	224.661,94
08.243.0181.2077.0001	DESENVOLVIMENTO DO SERVIÇO ESPECIALIZADO EM ABORDAGEM SOCIAL DE CRIANÇAS E ADOLESCENTES ? PONTE DE ENCONTRO			224.661,94	224.661,94
08.243.0181.2078.0000	REALIZAÇÃO DE ATENDIMENTO MULTIDISCIPLINAR A CRIANÇAS E ADOLESCENTES EM SITUAÇÃO DE VIOLÊNCIA SEXUAL, E SUAS FAMÍLIAS ? REDE AQUARELA			77.186,24	77.186,24
08.243.0181.2078.0001	REALIZAÇÃO DE ATENDIMENTO MULTIDISCIPLINAR A CRIANÇAS E ADOLESCENTES EM SITUAÇÃO DE VIOLÊNCIA SEXUAL, E SUAS FAMÍLIAS ? REDE AQUARELA			77.186,24	77.186,24
08.243.0195.0000.0000	GESTÃO EXECUTIVA E INTERSETORIAL DO PLANO MUNICIPAL PELA PRIMEIRA INFÂNCIA DE FORTALEZA ? PMPIF		1638.275,88	351518,75	1989.794,63
08.243.0195.1210.0000	REALIZAÇÃO DE EVENTOS DIRECIONADOS A PRIMEIRA INFÂNCIA		1638.275,88		1638.275,88
08.243.0195.1210.0001	REALIZAÇÃO DE EVENTOS DIRECIONADOS A PRIMEIRA INFÂNCIA		1638.275,88		1638.275,88
08.243.0195.2081.0000	MONITORAMENTOS E ACESSORAMENTO DAS AÇÕES DO PMPIF			351518,75	351518,75
08.243.0195.2081.0001	MONITORAMENTOS E ACESSORAMENTO DAS AÇÕES DO PMPIF			351518,75	351518,75
14.000.0000.0000.0000	DIREITOS DA CIDADANIA		422.322,00	301067,55	723.389,55
14.243.0000.0000.0000	ASSISTENCIA A CRIANÇA E AO ADOLESCENTE		422.322,00	301067,55	723.389,55
14.243.0186.0000.0000	GESTÃO DAS UNIDADES DO SISTEMA DE GARANTIA DE DIREITOS		422.322,00	301067,55	723.389,55
14.243.0186.1517.0000	IMPLANTAÇÃO DE CONSELHOS TUTELARES		422.322,00		422.322,00
14.243.0186.1517.0001	IMPLANTAÇÃO DE CONSELHOS TUTELARES		422.322,00		422.322,00
14.243.0186.2051.0000	MANUTENÇÃO DOS CONSELHOS TUTELARES			301067,55	301067,55
14.243.0186.2051.0001	MANUTENÇÃO DOS CONSELHOS TUTELARES			301067,55	301067,55
TOTAL			27.139,20	2.155.012,28	19.473.397,35

PREFEITURA MUNICIPAL DE FORTALEZA

EXERCÍCIO DE 2020

ANEXO 7

ORÇAMENTO GERAL

31201 - FUNDAÇÃO DA CRIANÇA E DA FAMÍLIA CIDADÃ

PROGRAMA DE TRABALHO

CÓDIGO	ESPECIFICAÇÃO	OPERAÇÃO ESPECIAL	PROJETO	ATIVIDADE	TOTAL
08.000.0000.0000.0000	ASSISTENCIA SOCIAL		1732.690,28	16.990.178,32	18.722.868,60
08.243.0000.0000.0000	ASSISTENCIA A CRIANÇA E AO ADOLESCENTE		1732.690,28	16.990.178,32	18.722.868,60
08.243.0001.0000.0000	GESTÃO E MANUTENÇÃO			8.649.511,39	8.649.511,39
08.243.0001.0201.0000	MANUTENÇÃO E FUNCIONAMENTO ADMINISTRATIVO			1517.042,86	1517.042,86
08.243.0001.0201.0036	MANUTENÇÃO E FUNCIONAMENTO ADMINISTRATIVO			1517.042,86	1517.042,86
08.243.0001.2195.0000	REMUNERAÇÃO DE PESSOAL ATIVO DO MUNICÍPIO E ENCARGOS SOCIAIS			7.132.468,53	7.132.468,53
08.243.0001.2195.0037	REMUNERAÇÃO DE PESSOAL ATIVO DO MUNICÍPIO E ENCARGOS SOCIAIS			7.132.468,53	7.132.468,53
08.243.0141.0000.0000	PROTEÇÃO SOCIAL BÁSICA			7.687.300,00	7.687.300,00
08.243.0141.2228.10000	DESENVOLVIMENTO DAS AÇÕES DE PRIMEIRA INFÂNCIA NO SUAS ? CRIANÇA FELIZ			7.687.300,00	7.687.300,00
08.243.0141.2228.10002	CARTÃO MISSÃO INFÂNCIA			7.687.300,00	7.687.300,00
08.243.0181.0000.0000	PROMOÇÃO DOS DIREITOS E PREVENÇÃO DE VIOLAÇÕES CONTRA CRIANÇAS E ADOLESCENTES		94.414,40	301848,18	396.262,58
08.243.0181.1027.0000	REALIZAÇÃO DE FORMAÇÕES E CAPACITAÇÕES PARA PREVENÇÃO E ENFRENTAMENTO A VIOLÊNCIA SEXUAL CONTRA CRIANÇAS E ADOLESCENTES?? REDE AZULEIRA		94.414,40		94.414,40
08.243.0181.1027.0001	REALIZAÇÃO DE FORMAÇÕES E CAPACITAÇÕES PARA PREVENÇÃO E ENFRENTAMENTO A VIOLÊNCIA SEXUAL CONTRA CRIANÇAS E ADOLESCENTES - REDE AZULEIRA		94.414,40		94.414,40
08.243.0181.2077.0000	DESENVOLVIMENTO DO SERVIÇO ESPECIALIZADO EM ABRIGAMENTO SOCIAL DE CRIANÇAS E ADOLESCENTES ? PONTE DE ENCONTRO			224.661,94	224.661,94
08.243.0181.2077.0001	DESENVOLVIMENTO DO SERVIÇO ESPECIALIZADO EM ABRIGAMENTO SOCIAL DE CRIANÇAS E ADOLESCENTES ? PONTE DE ENCONTRO			224.661,94	224.661,94
08.243.0181.2078.0000	REALIZAÇÃO DE ATENDIMENTO MULTIDISCIPLINAR A CRIANÇAS E ADOLESCENTES EM SITUAÇÃO DE VIOLÊNCIA SEXUAL, E SUAS FAMÍLIAS ? REDE AZULEIRA			77.186,24	77.186,24
08.243.0181.2078.0001	REALIZAÇÃO DE ATENDIMENTO MULTIDISCIPLINAR A CRIANÇAS E ADOLESCENTES EM SITUAÇÃO DE VIOLÊNCIA SEXUAL, E SUAS FAMÍLIAS ? REDE AZULEIRA			77.186,24	77.186,24
08.243.0195.0000.0000	GESTÃO EXECUTIVA E INTERSETORIAL DO PLANO MUNICIPAL PELA PRIMEIRA INFÂNCIA DE FORTALEZA ? PMPIF		1638.275,88	351518,75	1989.794,63
08.243.0195.1210.0000	REALIZAÇÃO DE EVENTOS DIRECIONADOS A PRIMEIRA INFÂNCIA		1638.275,88		1638.275,88
08.243.0195.1210.0001	REALIZAÇÃO DE EVENTOS DIRECIONADOS A PRIMEIRA INFÂNCIA		1638.275,88		1638.275,88
08.243.0195.2081.0000	MONITORAMENTOS E APOIAMENTO DAS AÇÕES DO PMPIF			351518,75	351518,75
08.243.0195.2081.0001	MONITORAMENTOS E APOIAMENTO DAS AÇÕES DO PMPIF			351518,75	351518,75
14.000.0000.0000.0000	DIREITOS DA CIDADANIA		422.322,00	301067,55	723.389,55
14.243.0000.0000.0000	ASSISTENCIA A CRIANÇA E AO ADOLESCENTE		422.322,00	301067,55	723.389,55
14.243.0186.0000.0000	GESTÃO DAS UNIDADES DO SISTEMA DE GARANTIA DE DIREITOS		422.322,00	301067,55	723.389,55
14.243.0186.1517.0000	IMPLEMENTAÇÃO DE CONSELHOS TUTELARES		422.322,00		422.322,00
14.243.0186.1517.0001	IMPLEMENTAÇÃO DE CONSELHOS TUTELARES		422.322,00		422.322,00
14.243.0186.2051.0000	MANUTENÇÃO DOS CONSELHOS TUTELARES			301067,55	301067,55
14.243.0186.2051.0001	MANUTENÇÃO DOS CONSELHOS TUTELARES			301067,55	301067,55
TOTAL			27.139,20	17.291.245,87	19.473.397,35

PREFEITURA MUNICIPAL DE FORTALEZA

EXERCÍCIO DE 2020

ANEXO 8

ORÇAMENTO GERAL

31201 - FUNDAÇÃO DA CRIANÇA E DA FAMÍLIA CIDADÃ

PROGRAMA DE TRABALHO

CÓDIGO	ESPECIFICAÇÃO	ORDINÁRIO	VINCULADO	TOTAL
08.000.0000.0000.0000	ASSISTENCIA SOCIAL	18.722.868,60		18.722.868,60
08.243.0000.0000.0000	ASSISTENCIA A CRIANCA E AO ADOLESCENTE	18.722.868,60		18.722.868,60
08.243.0001.0000.0000	GESTAO E MANUTENCAO	8.649.511,39		8.649.511,39
08.243.0001.2016.0000	MANUTENCAO E FUNCIONAMENTO ADMINISTRATIVO	15.17.042,86		15.17.042,86
08.243.0001.2016.0036	MANUTENCAO E FUNCIONAMENTO ADMINISTRATIVO	15.17.042,86		15.17.042,86
08.243.0001.2195.0000	REMUNERACAO DE PESSOAL ATIVO DO MUNICIPIO E ENCARGOS SOCIAIS	7.132.468,53		7.132.468,53
08.243.0001.2195.0037	REMUNERACAO DE PESSOAL ATIVO DO MUNICIPIO E ENCARGOS SOCIAIS	7.132.468,53		7.132.468,53
08.243.0141.0000.0000	PROTECAO SOCIAL BASICA	7.687.300,00		7.687.300,00
08.243.0141.2281.0000	DESENVOLVIMENTO DAS ACOES DE PRIMEIRA INFANCIA NO SUAS ? CRIANCA FELIZ	7.687.300,00		7.687.300,00
08.243.0141.2281.0002	CARTAO MISSAO INFANCIA	7.687.300,00		7.687.300,00
08.243.0181.0000.0000	PROMOCAO DOS DIREITOS E PREVENCAO DE VIOLACOES CONTRA CRIANCAS E ADOLESCENTES	396.262,58		396.262,58
08.243.0181.1027.0000	REALIZACAO DE FORMACOES E CAPACITACOES PARA PREVENCAO E ENFRENTAMENTO A VIOLENCIA SEXUAL CONTRA CRIANCAS E ADOLESCENTES?? REDE AQUARELA	94.414,40		94.414,40
08.243.0181.1027.0001	REALIZACAO DE FORMACOES E CAPACITACOES PARA PREVENCAO E ENFRENTAMENTO A VIOLENCIA SEXUAL CONTRA CRIANCAS E ADOLESCENTES - REDE AQUARELA	94.414,40		94.414,40
08.243.0181.2077.0000	DESENVOLVIMENTO DO SERVICO ESPECIALIZADO EM ABORDAGEM SOCIAL DE CRIANCAS E ADOLESCENTES ? PONTE DE ENCONTRO	224.661,94		224.661,94
08.243.0181.2077.0001	DESENVOLVIMENTO DO SERVICO ESPECIALIZADO EM ABORDAGEM SOCIAL DE CRIANCAS E ADOLESCENTES ? PONTE DE ENCONTRO	224.661,94		224.661,94
08.243.0181.2078.0000	REALIZACAO DE ATENDIMENTO MULTIDISCIPLINAR A CRIANCAS E ADOLESCENTES EM SITUACAO DE VIOLENCIA SEXUAL, E SUAS FAMILIAS ? REDE AQUARELA	77.186,24		77.186,24
08.243.0181.2078.0001	REALIZACAO DE ATENDIMENTO MULTIDISCIPLINAR A CRIANCAS E ADOLESCENTES EM SITUACAO DE VIOLENCIA SEXUAL, E SUAS FAMILIAS ? REDE AQUARELA	77.186,24		77.186,24
08.243.0195.0000.0000	GESTAO EXECUTIVA E INTERSETORIAL DO PLANO MUNICIPAL PELA PRIMEIRA INFANCIA DE FORTALEZA ? PMPIF	1.989.794,63		1.989.794,63
08.243.0195.1210.0000	REALIZACAO DE EVENTOS DIRECIONADOS A PRIMEIRA INFANCIA	1.638.275,88		1.638.275,88
08.243.0195.1210.0001	REALIZACAO DE EVENTOS DIRECIONADOS A PRIMEIRA INFANCIA	1.638.275,88		1.638.275,88
08.243.0195.2081.0000	MONITORAMENTOS E ASSESSORAMENTO DAS ACOES DO PMPIF	351.518,75		351.518,75
08.243.0195.2081.0001	MONITORAMENTOS E ASSESSORAMENTO DAS ACOES DO PMPIF	351.518,75		351.518,75
14.000.0000.0000.0000	DIREITOS DA CIDADANIA	723.389,55		723.389,55
14.243.0000.0000.0000	ASSISTENCIA A CRIANCA E AO ADOLESCENTE	723.389,55		723.389,55
14.243.0186.0000.0000	GESTAO DAS UNIDADES DO SISTEMA DE GARANTIA DE DIREITOS	723.389,55		723.389,55
14.243.0186.1517.0000	IMPLANTACAO DE CONSELHOS TUTELARES	422.322,00		422.322,00
14.243.0186.1517.0001	IMPLANTACAO DE CONSELHOS TUTELARES	422.322,00		422.322,00
14.243.0186.2051.0000	MANUTENCAO DOS CONSELHOS TUTELARES	301.067,55		301.067,55
14.243.0186.2051.0001	MANUTENCAO DOS CONSELHOS TUTELARES	301.067,55		301.067,55
28.000.0000.0000.0000	ENCARGOS ESPECIAIS	27.139,20		27.139,20
28.846.0000.0000.0000	OUTROS ENCARGOS ESPECIAIS	27.139,20		27.139,20
28.846.0012.0000.0000	ENCARGOS GERAIS DO MUNICIPIO	27.139,20		27.139,20
28.846.0012.0024.0000	CUMPRIMENTO DE SENTENCA JUDICIAL	27.139,20		27.139,20
28.846.0012.0024.0012	CUMPRIMENTO DE SENTENCA JUDICIAL	27.139,20		27.139,20
TOTAL		19.473.397,35		19.473.397,35

PREFEITURA MUNICIPAL DE FORTALEZA

31201 - FUNDACAO DA CRIANCA E DA FAMILIA CIDADADA

EXERCÍCIO DE 2020

ANEXO 9

ORÇAMENTO GERAL

DEMONSTRATIVO DAS DESPESAS POR ÓRGÃO E FUNÇÃO

	SEGURANCA PUBLICA	ASSISTENCIA SOCIAL	PREVIDENCIA SOCIAL	SAUDE
FUNDACAO DA CRIANCA E DA FAMILIA CIDADADA	-	18.722.868,60	-	-
	TRABALHO	EDUCACAO	CULTURA	DIREITOS DA CIDADANIA
FUNDACAO DA CRIANCA E DA FAMILIA CIDADADA	-	-	-	723.389,55
	ENERGIA	DESPORTO E LAZER	ENCARGOS ESPECIAIS	RESERVA DE CONTINGENCIA
FUNDACAO DA CRIANCA E DA FAMILIA CIDADADA	-	-	27.139,20	-
TOTAL				19.473.397,35

PREFEITURA MUNICIPAL DE FORTALEZA

DEMONSTRATIVO DA RECEITA ORÇADA COM A ARRECADADA - ANEXO 10 DA LEI 4.320/64

31201 - FUNDAÇÃO DA CRIANÇA E DA FAMÍLIA CIDADÃ

Exercício 2020

Código da Receita	Descrição da Receita	Previsão	Arrecadado	Diferença	
				Para Mais	Para Menos
1000000000	RECEITAS CORRENTES	1.000.000,00	56.450,27		943.549,73
1300000000	RECEITA PATRIMONIAL	1.000.000,00	55.650,27		944.349,73
1320000000	VALORES MOBILIÁRIOS	1.000.000,00	55.650,27		944.349,73
1321000000	JUROS E CORREÇÕES MONETÁRIAS	1.000.000,00	55.650,27		944.349,73
1321001000	REMUNERAÇÃO DE DEPOSITOS BANCÁRIOS	1.000.000,00	55.650,27		944.349,73
1321001100	REMUNERAÇÃO DE DEPOSITOS BANCÁRIOS - PRINCIPAL	1.000.000,00	55.650,27		944.349,73
1321001101	REMUNERAÇÃO DE DEPOSITOS BANCÁRIOS - PRINCIPAL - GERAL	1.000.000,00	55.409,72		944.590,28
1321001110	REMUNERAÇÃO DE DEPOSITOS BANCÁRIOS - VINCULADOS - OUTROS	-	240,55	240,55	
1900000000	OUTRAS RECEITAS CORRENTES	-	800,00	800,00	
1920000000	INDENIZAÇÕES, RESTITUIÇÕES E RESSARCIMENTOS	-	800,00	800,00	
1922000000	RESTITUIÇÕES	-	800,00	800,00	
1922990000	OUTRAS RESTITUIÇÕES	-	800,00	800,00	
1922991000	OUTRAS RESTITUIÇÕES	-	800,00	800,00	
1922991100	OUTRAS RESTITUIÇÕES - PRINCIPAL	-	800,00	800,00	
1922991199	OUTRAS RESTITUIÇÕES - PRINCIPAL - DEMAIS RESTITUIÇÕES	-	800,00	800,00	
1990000000	DEMAIS RECEITAS CORRENTES	-	-		
1990990000	OUTRAS RECEITAS	-	-		
1990991000	OUTRAS RECEITAS - PRIMÁRIAS	-	-		
1990991100	OUTRAS RECEITAS - PRIMÁRIAS - PRINCIPAL	-	-		
Total:		1.000.000,00	56.450,27	-	943.549,73

PREFEITURA MUNICIPAL DE FORTALEZA

EXERCÍCIO DE 2020

ANEXO 11

ORÇAMENTO GERAL

31201 - FUNDAÇÃO DA CRIANÇA E DA FAMÍLIA CIDADÃ

NATUREZA DA DESPESA

CÓDIGO	ESPECIFICAÇÃO	CRÉDITOS ORÇAMENTÁRIOS E SUPLEMENTARES	CRÉDITOS ESPECIAIS E EXTRAORDINÁRIOS	TOTAL	REALIZADA EMPENHADA NO ANO	DIFERENÇA SALDO A EMPENHAR
3.0.0.0.00	DESPESAS CORRENTES	23.317.920,00	327.000,00	23.644.920,00	19.021.909,67	4.623.010,33
3.10.0.0.00	PESSOAL E ENCARGOS SOCIAIS	7.154.000,00		7.154.000,00	7.132.468,53	2153147
3.3.0.0.00	OUTRAS DESPESAS CORRENTES	16.163.920,00	327.000,00	16.490.920,00	11.889.441,14	4.601.478,86
4.0.0.0.00	DESPESAS DE CAPITAL	3.304.043,00	5.000,00	3.309.043,00	451.487,68	2.857.555,32
4.4.0.0.00	INVESTIMENTOS	3.304.043,00	5.000,00	3.309.043,00	451.487,68	2.857.555,32
TOTAL		26.621.963,00	332.000,00	26.953.963,00	19.473.397,35	7.480.565,65

BALANÇO ORÇAMENTÁRIO

31201 - FUNDAÇÃO DA CRIANÇA E DA FAMÍLIA CIDADÃ

EXERCÍCIO: 2020 PERÍODO (ATÉ MÊS): DEZEMBRO

RECEITAS ORÇAMENTÁRIAS	PREVISÃO INICIAL (a)	PREVISÃO ATUALIZADA (b)	RECEITAS REALIZADAS (c)	SALDO (d) = (c-b)
RECEITAS CORRENTES (I)	1.000.000,00	1.000.000,00	56.450,27	(943.549,73)
Impostos, Taxas e Contribuições de Melhoria	-	-	-	-
Receita de Contribuições	-	-	-	-
Receita Patrimonial	1.000.000,00	1.000.000,00	55.650,27	(944.349,73)
Receita Agropecuária	-	-	-	-
Receita Industrial	-	-	-	-
Receita de Serviços	-	-	-	-
Transferências Correntes	-	-	-	-
Outras Receitas Correntes	-	-	800,00	800,00
RECEITAS DE CAPITAL (II)	-	-	-	-
Operações de Crédito	-	-	-	-
Alienação de Bens	-	-	-	-
Amortização de Empréstimos	-	-	-	-
Transferências de Capital	-	-	-	-
Outras Receitas de Capital	-	-	-	-
SUBTOTAL DAS RECEITAS (III) = (I + II)	1.000.000,00	1.000.000,00	56.450,27	(943.549,73)
OPERAÇÕES DE CRÉDITO / REFINANCIAMENTO (IV)	-	-	-	-
Operações de Crédito Internas	-	-	-	-
Mobiliária	-	-	-	-
Contratual	-	-	-	-
Operações de Crédito Externas	-	-	-	-
Mobiliária	-	-	-	-
Contratual	-	-	-	-
SUBTOTAL COM REFINANCIAMENTO (V) = (III + IV)	1.000.000,00	1.000.000,00	56.450,27	(943.549,73)
REPASSES RECEBIDOS (VI)	32.298.463,00	21.953.963,00	19.146.745,76	(2.807.217,24)
DÉFICIT (VII)	-	-	271.001,32	271.001,32
TOTAL (VIII) = (V + VI + VII)	33.298.463,00	22.953.963,00	19.474.197,35	(3.479.765,65)
SALDOS DE EXERCÍCIOS ANTERIORES (UTILIZADOS PARA CRÉDITOS ADICIONAIS)	-	4.000.000,00	4.000.000,00	-
Recursos Arrecadados em Exercícios Anteriores	-	-	-	-
Superávit Financeiro	-	4.000.000,00	4.000.000,00	-
Reabertura de Créditos Adicionais	-	-	-	-

BALANÇO ORÇAMENTÁRIO

31201 - FUNDAÇÃO DA CRIANÇA E DA FAMÍLIA CIDADÃ

EXERCÍCIO: 2020 PERÍODO (ATÉ MÊS): DEZEMBRO

DESPESAS ORÇAMENTÁRIAS	DOTAÇÃO INICIAL (e)	DOTAÇÃO ATUALIZADA (f)	DESPESAS EMPENHADAS (g)	DESPESAS LIQUIDADAS (h)	DESPESAS PAGAS (i)	SALDO DA DOTAÇÃO (j) = (f-g)
DESPESAS CORRENTES (IX)	26.701.420,00	23.644.920,00	19.021.909,67	18.920.768,73	18.678.409,36	4.623.010,33
Pessoal e Encargos Sociais	10.059.000,00	7.154.000,00	7.132.468,53	7.132.468,53	7.030.430,28	21.531,47
Juros e Encargos da Dívida	-	-	-	-	-	-
Outras Despesas Correntes	16.642.420,00	16.490.920,00	11.889.441,14	11.788.300,20	11.647.979,08	4.601.478,86
DESPESAS DE CAPITAL (X)	6.597.043,00	3.309.043,00	451.487,68	451.487,68	366.425,68	2.857.555,32
Investimentos	6.597.043,00	3.309.043,00	451.487,68	451.487,68	366.425,68	2.857.555,32
Inversões Financeiras	-	-	-	-	-	-
Amortização da Dívida	-	-	-	-	-	-
RESERVA DE CONTINGÊNCIA (XI)	-	-	-	-	-	-
SUBTOTAL DAS DESPESAS (XII) = (IX+X+XI)	33.298.463,00	26.953.963,00	19.473.397,35	19.372.256,41	19.044.835,04	7.480.565,65
AMORTIZAÇÃO DA DÍV. / REFINANCIAMENTO (XIII)	-	-	-	-	-	-
Amortização da Dívida Interna	-	-	-	-	-	-
Dívida Mobiliária	-	-	-	-	-	-
Outras Dívidas	-	-	-	-	-	-
Amortização da Dívida Externa	-	-	-	-	-	-
Dívida Mobiliária	-	-	-	-	-	-
Outras Dívidas	-	-	-	-	-	-
SUBTOTAL C/ REFINANCIAMENTO (XIV) = (XII+XIII)	33.298.463,00	26.953.963,00	19.473.397,35	19.372.256,41	19.044.835,04	7.480.565,65
REPASSES CONCEDIDOS (XV)	-	-	800,00	-	-	(800,00)
SUPERÁVIT (XVI)	-	-	-	-	-	-
TOTAL (XVII) = (XIV + XV + XVI)	33.298.463,00	26.953.963,00	19.474.197,35	19.372.256,41	19.044.835,04	7.479.765,65
RESERVA DO RPPS	-	-	-	-	-	-

BALANÇO ORÇAMENTÁRIO

31201 - FUNDAÇÃO DA CRIANÇA E DA FAMÍLIA CIDADADA

EXERCÍCIO: 2020 PERÍODO (ATÉ MÊS): DEZEMBRO

RESTOS A PAGAR NÃO PROCESSADOS						
RESTOS A PAGAR NÃO PROCESSADOS	INSCRITOS		LIQUIDADOS (c)	PAGOS (d)	CANCELADOS (e)	SALDO (f) = (a + b - d - e)
	EM EXERCÍCIOS ANTERIORES (a)	EM 31 DEZ. EXER. ANTERIOR (b)				
DESPESAS CORRENTES	-	20.732,66	10.970,19	10.970,19	9.762,47	-
Pessoal e Encargos Sociais	-	-	-	-	-	-
Juros e Encargos da Dívida	-	-	-	-	-	-
Outras Despesas Correntes	-	20.732,66	10.970,19	10.970,19	9.762,47	-
DESPESAS DE CAPITAL	-	-	-	-	-	-
Investimentos	-	-	-	-	-	-
Inversões Financeiras	-	-	-	-	-	-
Amortização da Dívida	-	-	-	-	-	-
TOTAL	-	20.732,66	10.970,19	10.970,19	9.762,47	-

RESTOS A PAGAR PROCESSADOS E NÃO PROCESSADOS LIQUIDADOS					
RESTOS A PAGAR PROCESSADOS	INSCRITOS		PAGOS (c)	CANCELADOS (d)	SALDO (e) = (a + b - c - d)
	EM EXERCÍCIOS ANTERIORES (a)	EM 31 DEZ. EXER. ANTERIOR (b)			
DESPESAS CORRENTES	-	189.659,11	189.659,11	-	-
Pessoal e Encargos Sociais	-	91.586,11	91.586,11	-	-
Juros e Encargos da Dívida	-	-	-	-	-
Outras Despesas Correntes	-	98.073,00	98.073,00	-	-
DESPESAS DE CAPITAL	-	118.604,40	118.604,40	-	-
Investimentos	-	118.604,40	118.604,40	-	-
Inversões Financeiras	-	-	-	-	-
Amortização da Dívida	-	-	-	-	-
TOTAL	-	308.263,51	308.263,51	-	-

BALANÇO FINANCEIRO

31201 - FUNDAÇÃO DA CRIANÇA E DA FAMÍLIA CIDADADA

EXERCÍCIO: 2020 SITUAÇÃO: EMPENHADO PERÍODO (ATÉ MÊS): DEZEMBRO

INGRESSOS	Exercício Atual	Exercício Anterior
Receita Orçamentária (I)	56.450,27	88.861,01
Ordinária	51.074,46	87.928,15
Vinculada	5.375,81	932,86
Recursos Vinculados à Assistência Social	5.135,26	-
Outras Destinações de Recursos	240,55	932,86
Recursos de Alienação de Bens	240,55	932,86
Transferências Financeiras Recebidas (II)	19.374.385,35	10.932.456,81
Transferências Recebidas para a Execução Orçamentária	19.146.745,76	10.815.845,75
Transferências Recebidas Independentes de Execução Orçamentária	227.639,59	116.611,06
Recebimentos Extraorçamentários (III)	1.756.568,37	1.734.512,80
Inscrição de Restos a Pagar Não Processados	101.140,94	20.732,66
Inscrição de Restos a Pagar Processados	327.421,37	308.263,51
Depósitos Restituíveis e Valores Vinculados	1.328.006,06	1.397.719,43
Outros Recebimentos Extra Orçamentários	-	7.797,20
Saldo do Exercício Anterior (IV)	2.335.073,90	2.201.318,59
Caixa e Equivalentes de Caixa	2.288.526,39	2.154.771,08
Depósitos Restituíveis e Valores Vinculados	46.547,51	46.547,51
TOTAL (V) = (I+II+III+IV)	23.522.477,89	14.957.149,21
DISPÊNDIOS	Exercício Atual	Exercício Anterior
Despesa Orçamentária (VI)	19.473.397,35	11.055.021,96
Ordinária	19.473.397,35	11.055.021,96
Vinculada	-	-
Outras Destinações de Recursos	-	-
Transferências Financ. Concedidas (VII)	800,00	-
Transferências Concedidas para a Execução Orçamentária	800,00	-
Pagamentos Extra Orçamentários (VIII)	1.652.259,98	1.567.053,35
Pagamentos de Restos a Pagar Não Processados	10.970,19	16.224,00
Pagamentos de Restos a Pagar Processados	308.263,51	172.639,12
Depósitos Restituíveis e Valores Vinculados	1.333.026,28	1.378.190,23
Saldo para o Exercício Seguinte (IX)	2.396.020,56	2.335.073,90
Caixa e Equivalentes de Caixa	2.349.473,05	2.288.526,39
Depósitos Restituíveis e Valores Vinculados	46.547,51	46.547,51
TOTAL (X) = (VI+VII+VIII+IX)	23.522.477,89	14.957.149,21

BALANÇO PATRIMONIAL

31201 - FUNDAÇÃO DA CRIANÇA E DA FAMÍLIA CIDADÃ

EXERCÍCIO: 2020	PERÍODO (MÊS): DEZEMBRO	
ATIVO	Exercício Atual	Exercício Anterior
ATIVO CIRCULANTE	2.479.422,36	2.419.290,99
Caixa e Equivalentes de Caixa	2.349.473,05	2.288.526,39
Créditos a Curto Prazo	46.547,51	46.547,51
Estoques	83.359,92	84.079,94
VPD Pagas Antecipadamente	41,88	137,15
ATIVO NÃO-CIRCULANTE	1.473.685,12	1.176.389,80
Imobilizado	1.473.685,12	1.176.389,80
TOTAL DO ATIVO	3.953.107,48	3.595.680,79
PASSIVO E PATRIMÔNIO LÍQUIDO	Exercício Atual	Exercício Anterior
PASSIVO CIRCULANTE	1.391.670,37	1.105.577,35
Obrigações Trabalhistas, Previdenciárias e Assistenciais a Pagar a Curto Prazo	1.122.116,88	834.349,86
Fornecedores e Contas a Pagar a Curto Prazo	236.896,22	216.737,40
Demais Obrigações a Curto Prazo	32.657,27	54.490,09
PASSIVO NÃO-CIRCULANTE	-	-
TOTAL DO PASSIVO	1.391.670,37	1.105.577,35
PATRIMÔNIO LÍQUIDO	Exercício Atual	Exercício Anterior
Resultados Acumulados	2.561.437,11	2.490.103,44
Resultado do Exercício	523.141,25	129.705,46
Resultado de Exercícios Anteriores	2.490.103,44	4.923.396,34
Ajustes de Exercícios Anteriores	(451.807,58)	(2.562.998,36)
TOTAL DO PATRIMÔNIO LÍQUIDO	2.561.437,11	2.490.103,44
TOTAL DO PASSIVO E PATRIMÔNIO LÍQUIDO	3.953.107,48	3.595.680,79

QUADRO DOS ATIVOS E PASSIVOS FINANCEIROS E PERMANENTES (LEI 4.320/64)

EXERCÍCIO: 2020	PERÍODO(MÊS): DEZEMBRO	
	Exercício Atual	Exercício Anterior
ATIVO (I)		
ATIVO FINANCEIRO	2.349.473,05	2.288.526,39
ATIVO PERMANENTE	1.603.634,43	1.307.154,40
TOTAL DO ATIVO	3.953.107,48	3.595.680,79
PASSIVO (II)		
PASSIVO FINANCEIRO	461.214,04	366.668,12
PASSIVO PERMANENTE	1.020.078,63	759.581,89
TOTAL DO PASSIVO	1.481.292,67	1.126.250,01
SALDO PATRIMONIAL	2.471.814,81	2.469.430,78

QUADRO DAS CONTAS DE COMPENSAÇÃO (LEI 4.320/64)

EXERCÍCIO: 2020	PERÍODO(MÊS): DEZEMBRO	
	Exercício Atual	Exercício Anterior
ATOS POTENCIAIS ATIVOS		
Garantias e Contragarantias Recebidas a Executar	-	-
Direitos Conveniados e Outros Instrumentos Congêneres	1.275.995,92	1.275.995,92
Direitos Contratuais	-	-
Outros Atos Potenciais Ativos	-	-
TOTAL DOS ATOS POTENCIAIS ATIVOS	1.275.995,92	1.275.995,92
ATOS POTENCIAIS PASSIVOS		
Garantias e Contragarantias Concedidas	-	-
Obrigações Conveniadas e Outros Instrumentos Congêneres	21.461.016,47	20.043.159,99
Obrigações Contratuais	14.062.160,84	17.449.635,58
Outros Atos Potenciais Passivos	-	-
TOTAL DOS ATOS POTENCIAIS PASSIVOS	35.523.177,31	37.492.795,57

QUADRO DO SUPERÁVIT / DÉFICIT FINANCEIRO (LEI 4.320/64)

EXERCÍCIO: 2020	PERÍODO(MÊS): DEZEMBRO	
	Exercício Atual	Exercício Anterior
DESTINAÇÃO DE RECURSOS		
Recursos Ordinários	615.723,41	674.629,22
Transferências de Convênios - Assistência Social	1.223.536,97	1.198.470,97
Recursos de Alienação de Bens/Ativos	48.998,63	48.758,08
Total	1.888.259,01	1.921.858,27

DEMONSTRAÇÃO DAS VARIAÇÕES PATRIMONIAIS

31201 - FUNDAÇÃO DA CRIANÇA E DA FAMÍLIA CIDADADA

EXERCÍCIO: 2020

PERÍODO (ATÉ MÊS): DEZEMBRO

A. QUADRO PRINCIPAL	NOTA	Exercício Atual	Exercício Anterior
VARIAÇÕES PATRIMONIAIS AUMENTATIVAS (I)		19.443.227,78	11.416.107,01
IMPOSTOS, TAXAS E CONTRIBUIÇÕES DE MELHORIA	I	-	-
CONTRIBUIÇÕES	II	-	-
EXPLORAÇÃO E VENDA DE BENS, SERVIÇOS E DIREITOS	III	-	-
VARIAÇÕES PATRIMONIAIS AUMENTATIVAS FINANCEIRAS	IV	55.650,27	75.262,05
TRANSFERÊNCIAS E DELEGAÇÕES RECEBIDAS	V	19.375.968,35	10.996.936,89
VALORIZAÇÃO E GANHOS COM ATIVOS E DESINCORPORAÇÃO DE PASSIVOS	VI	10.809,16	330.309,11
OUTRAS VARIAÇÕES PATRIMONIAIS AUMENTATIVAS	VII	800,00	13.598,96
VARIAÇÃO PATRIMONIAL DIMINUTIVA (II)		18.920.086,53	11.286.401,55
PESSOAL E ENCARGOS	VIII	7.524.321,27	7.582.217,13
BENEFÍCIOS PREVIDENCIÁRIOS E ASSISTENCIAIS	IX	-	48,78
USO DE BENS, SERVIÇOS E CONSUMO DE CAPITAL FIXO	X	2.022.261,19	1.937.019,82
VPD - VARIAÇÕES PATRIMONIAIS DIMINUTIVAS FINANCEIRAS	XI	-	-
TRANSFERÊNCIAS E DELEGAÇÕES CONCEDIDAS	XII	9.301.086,45	1.767.115,82
DESVALORIZAÇÃO E PERDA DE ATIVOS	XIII	-	-
TRIBUTÁRIAS	XIV	-	-
CUSTO DAS MERCADORIAS E DOS PRODUTOS VENDIDOS, E DOS SERVIÇOS PRESTADOS	XV	-	-
OUTRAS VARIAÇÕES PATRIMONIAIS DIMINUTIVAS	XVI	72.417,62	-
RESULTADO PATRIMONIAL DO PERÍODO (I-II)		523.141,25	129.705,46

PREFEITURA MUNICIPAL DE FORTALEZA
DEMONSTRATIVO DA DÍVIDA FLUTUANTE - ANEXO 17 DA LEI 4.320
31201 - FUNDAÇÃO DA CRIANÇA E DA FAMÍLIA CIDADÃ

EXERCÍCIO: 2020 PERÍODO(ATÉ MÊS): DEZEMBRO

DESCRIÇÃO	SALDO ANTERIOR	MOVIMENTAÇÃO DO EXERCÍCIO			SALDO PARA O EXERCÍCIO SEGUINTE
		INSCRIÇÃO / REC. EXTRA-ORÇ.	BAIXA / DESP. EXTRA-ORÇ.	PRESCRIÇÃO / CANCELAMENTO	
RESTOS A PAGAR	328.996,17	428.562,31	319.233,70	9.762,47	428.562,31
DEPÓSITOS E CAUÇÕES	1.329,63	6.641,12	118,68	-	7.852,07
CONSIGNAÇÕES	36.342,32	1.321.364,94	1.332.907,60	-	24.799,66
INSS	17.128,58	399.791,74	398.655,65	-	18.264,67
ISS	-	19.781,81	19.781,81	-	-
IRRF	-	649.666,39	649.666,39	-	-
IPM	13.338,12	179.378,12	192.716,24	-	-
OUTRAS CONSIGNAÇÕES	5.875,62	72.746,88	72.087,51	-	6.534,99
TOTAL	366.668,12	1.756.568,37	1.652.259,98	9.762,47	461.214,04

DEMONSTRAÇÃO DO FLUXO DE CAIXA

31201 - FUNDAÇÃO DA CRIANÇA E DA FAMÍLIA CIDADADA

EXERCÍCIO: 2020

PERÍODO (ATÉ MÊS): DEZEMBRO

A. QUADRO PRINCIPAL	EXERCÍCIO ATUAL	EXERCÍCIO ANTERIOR
FLUXOS DE CAIXA DAS ATIVIDADES OPERACIONAIS (I)	545.976,74	195.460,68
INGRESSOS	20.758.841,68	12.426.834,45
Remuneração das Disponibilidades	55.650,27	75.262,05
Outras Receitas/Ingressos Operacionais	20.703.191,41	12.351.572,40
Outras Receitas Derivadas e Originárias	800,00	13.598,96
Depósitos Terceiros Passivos - Recebidos	6.641,12	1.329,63
Recebimentos de Consignações	1.321.364,94	1.396.389,80
Transferências Financeiras Recebidas	19.374.385,35	10.932.456,81
Outros Recebimentos Extraorçamentários	-	7.797,20
DESEMBOLSOS	20.212.864,94	12.231.373,77
Pessoal e Outras Despesas	16.991.331,89	10.002.061,76
Transferências Concedidas	1.887.706,77	851.121,78
Outros Desembolsos Operacionais	1.333.826,28	1.378.190,23
Depósitos Terceiros Passivos - Devolução	118,68	-
Pagamentos de Consignações	1.332.907,60	1.378.190,23
Transferências Financeiras Concedidas	800,00	-
FLUXOS DE CAIXA DAS ATIVIDADES DE INVESTIMENTO (II)	(485.030,08)	(61.705,37)
INGRESSOS	-	-
DESEMBOLSOS	485.030,08	61.705,37
Aquisição de Ativo não Circulante	485.030,08	61.705,37
FLUXOS DE CAIXA DAS ATIVIDADES DE FINANCIAMENTO (III)	-	-
INGRESSOS	-	-
DESEMBOLSOS	-	-
GERAÇÃO LÍQUIDA DE CAIXA E EQUIVALENTE DE CAIXA (I+II+III)	60.946,66	133.755,31
CAIXA E EQUIVALENTE DE CAIXA INICIAL	2.288.526,39	2.154.771,08
CAIXA E EQUIVALENTE DE CAIXA FINAL	2.349.473,05	2.288.526,39

DEMONSTRAÇÃO DO FLUXO DE CAIXA

31201 - FUNDAÇÃO DA CRIANÇA E DA FAMÍLIA CIDADÃ

EXERCÍCIO: 2020

PERÍODO (ATÉ MÊS): DEZEMBRO

B. QUADRO DE TRANSFERÊNCIAS RECEBIDAS E CONCEDIDAS	EXERCÍCIO ATUAL	EXERCÍCIO ANTERIOR
Total das Transferências Recebidas	-	-
Intragovernamentais	385.658,99	377.891,38
Outras Transferências Concedidas	1.502.047,78	473.230,40
Total das Transferências Concedidas	1.887.706,77	851.121,78
C. QUADRO DE DESEMBOLSOS DE PESSOAL E DE MAIS DESPESAS POR FUNÇÃO		
	EXERCÍCIO ATUAL	EXERCÍCIO ANTERIOR
Assistência Social	16.655.395,34	9.628.480,70
Direitos da Cidadania	308.797,35	373.581,06
Encargos Especiais	27.139,20	-
Total dos Desembolsos de Pessoal e Demais Despesas por Função	16.991.331,89	10.002.061,76
D. QUADRO DE JUROS E ENCARGOS DA DÍVIDA		
	EXERCÍCIO ATUAL	EXERCÍCIO ANTERIOR
Total dos Juros e Encargos da Dívida	-	-



Prefeitura de
Fortaleza

FUNDO MUNICIPAL DE ASSISTÊNCIA SOCIAL
UNIDADE ORÇAMENTÁRIA: 31 901

DEMONSTRATIVO DA RECEITA E DESPESA SEGUNDO AS CATERGORIAS ECONOMICAS - ANEXO 01 DA LEI 4.320/64
31901 - FUNDO MUNICIPAL DE ASSISTENCIA SOCIAL

EXERCÍCIO: 2020 PERÍODO(ATÉ MÊS): DEZEMBRO

RECEITAS		DESPESAS	
RECEITAS CORRENTES	43.203.678,51	DESPESAS CORRENTES	66.441.224,67
Impostos, Taxas, Contribuições de Melhoria	-	Pessoal e Encargos Sociais	4.993.129,24
Receita de Contribuições	-	Juros e Encargos da Dívida	-
Receita Patrimonial	311.366,73	Outras Despesas Correntes	61.448.095,43
Receita Agropecuária	-		
Receita Industrial	-		
Receita de Serviços	-		
Transferências Correntes	42.795.387,44		
Outras Receitas Correntes	96.924,34		
Dedução para Formação do FUNDEB	-		
SUPERÁVIT CORRENTE	-	DÉFICIT CORRENTE	23.237.546,16
RECEITAS DE CAPITAL	-	DESPESAS DE CAPITAL	1.504.544,74
Operações de Crédito	-	Investimento	1.504.544,74
Alienação de Bens	-	Inversões Financeira	-
Amortizações de Empréstimos	-	Amortização da Dívida	-
Transferências de Capital	-		
Outras Receitas de Capital	-		
REPASSE RECEBIDO	22.750.590,92	REPASSE CONCEDIDO	1.214.582,15
TOTAL DA RECEITA	65.954.269,43	TOTAL DA DESPESA	69.160.351,56
DÉFICIT	3.206.082,13	SUPERÁVIT	-
TOTAL	69.160.351,56	TOTAL	69.160.351,56

RESUMO

RECEITAS		DESPESAS	
RECEITAS CORRENTES	43.203.678,51	DESPESAS CORRENTES	66.441.224,67
RECEITAS DE CAPITAL	-	DESPESAS DE CAPITAL	1.504.544,74
REPASSE RECEBIDO	22.750.590,92	REPASSE CONCEDIDO	1.214.582,15
DÉFICIT	3.206.082,13	SUPERÁVIT	-
TOTAL	69.160.351,56	TOTAL	69.160.351,56

PREFEITURA MUNICIPAL DE FORTALEZA

EXERCÍCIO DE 2020

ANEXO 2

ORÇAMENTO GERAL

31901 - FUNDO MUNICIPAL DE ASSISTENCIA SOCIAL

NATUREZA DA DESPESA

CÓDIGO	ESPECIFICAÇÃO	ELEMENTO	MODALIDADE	CATEGORIA / GRUPO
3.0.0.0.00	DESPESAS CORRENTES			66.441.224,67
3.10.0.00	PESSOAL E ENCARGOS SOCIAIS			4.993.129,24
3.19.0.00	APLICACOES DIRETAS		4.951.801,34	
3.19.0.11	VENCIMENTOS E VANTAGENS FIXAS - PESSOAL CIVIL	4.286.208,89		
3.19.0.13	CONTRIBUICOES PATRONAIS	658.049,74		
3.19.0.94	INDENIZACOES RESTITUICOES TRABALHISTAS	7.542,71		
3.19.100	APLICACAO DIRETA DECORRENTE DE OPERACAO ENTRE ORGAOS, FUNDOS E ENTIDADES INTEGRANTES DOS ORCAMENTOS FISCAL E DA SEGURIDADE SOCIAL		41.327,90	
3.19.113	CONTRIBUICOES PATRONAIS	41.327,90		
3.3.0.0.00	OUTRAS DESPESAS CORRENTES			61.448.095,43
3.3.5.0.00	TRANSFERENCIAS DE INSTITUICOES PRIVADAS		16.577.042,54	
3.3.5.0.43	SUBVENCOES SOCIAIS	16.577.042,54		
3.3.9.0.00	APLICACOES DIRETAS		44.871.052,89	
3.3.9.0.30	MATERIAL DE CONSUMO	6.748.332,38		
3.3.9.0.32	MATERIAL DE DISTRIBUICAO GRATUITA	16.658.724,64		
3.3.9.0.36	OUTROS SERVICOS DE TERCEIROS - PESSOA FISICA	371.453,77		
3.3.9.0.37	LOCACAO DE MAO DE OBRA	9.867.703,98		
3.3.9.0.39	OUTROS SERVICOS DE TERCEIROS - PESSOA JURIDICA	9.268.424,06		
3.3.9.0.46	AUXILIO-ALIMENTACAO	244.857,00		
3.3.9.0.48	OUTROS AUXILIOS FINANCEIROS A PESSOAS FISICAS	178.418,49		
3.3.9.0.92	DESPESAS DE EXERCICIOS ANTERIORES	1.533.138,57		
4.0.0.0.00	DESPESAS DE CAPITAL			1.504.544,74
4.4.0.0.00	INVESTIMENTOS			1.504.544,74
4.4.9.0.00	APLICACOES DIRETAS		1.504.544,74	
4.4.9.0.52	EQUIPAMENTOS E MATERIAL PERMANENTE	1.360.309,09		
4.4.9.0.93	INDENIZACOES E RESTITUICOES	144.235,65		
TOTAL				67.945.769,41

PREFEITURA MUNICIPAL DE FORTALEZA

EXERCÍCIO DE 2020

ANEXO 6

ORÇAMENTO GERAL

31901 - FUNDO MUNICIPAL DE ASSISTENCIA SOCIAL

PROGRAMA DE TRABALHO

CÓDIGO	ESPECIFICAÇÃO	OPERAÇÃO ESPECIAL	PROJETO	ATIVIDADE	TOTAL
08.000.0000.0000.0000	ASSISTENCIA SOCIAL		144.235,65	67.801.533,76	67.945.769,41
08.243.0000.0000.0000	ASSISTENCIA A CRIANCA E AO ADOLESCENTE			10.483.837,57	10.483.837,57
08.243.0141.0000.0000	PROTECAO SOCIAL BASICA			3.411.307,80	3.411.307,80
08.243.0141.2281.0000	DESENVOLVIMENTO DAS ACOES DE PRIMEIRA INFANCIA NO SUAS ? CRIANCA FELIZ			3.411.307,80	3.411.307,80
08.243.0141.2281.0001	DESENVOLVIMENTO DAS ACOES DE PRIMEIRA INFANCIA NO SUAS ? CRIANCA FELIZ			3.411.307,80	3.411.307,80
08.243.0211.0000.0000	PROTECAO SOCIAL ESPECIAL DE ALTA COMPLEXIDADE			7.072.529,77	7.072.529,77
08.243.0211.2230.0000	MANUTENCAO DO SERVICO DE ACOLHIMENTO INSTITUCIONAL DE CRIANCAS E ADOLESCENTES			7.072.529,77	7.072.529,77
08.243.0211.2230.0001	MANUTENCAO DO SERVICO DE ACOLHIMENTO INSTITUCIONAL DE CRIANCAS E ADOLESCENTES			7.072.529,77	7.072.529,77
08.244.0000.0000.0000	ASSISTENCIA COMUNITARIA		144.235,65	57.317.696,19	57.461.931,84
08.244.0141.0000.0000	PROTECAO SOCIAL BASICA		144.235,65	30.774.107,51	30.918.343,16
08.244.0141.1961.0000	IMPLANTACAO DE EQUIPAMENTOS DE PROTECAO SOCIAL BASICA		144.235,65		144.235,65
08.244.0141.1961.0001	IMPLANTACAO DE EQUIPAMENTOS DE PROTECAO SOCIAL BASICA		144.235,65		144.235,65
08.244.0141.2021.0000	DESENVOLVIMENTO DOS SERVICOS DE PROTECAO SOCIAL BASICA			14.115.382,87	14.115.382,87
08.244.0141.2021.0001	DESENVOLVIMENTO DOS SERVICOS DE PROTECAO SOCIAL BASICA			14.115.382,87	14.115.382,87
08.244.0141.2566.0000	CONCESSAO DE BENEFICIOS EVENTUAIS			16.658.724,64	16.658.724,64
08.244.0141.2566.0001	CONCESSAO DE BENEFICIOS EVENTUAIS			16.658.724,64	16.658.724,64
08.244.0171.0000.0000	GESTAO E FORTALECIMENTO DO SISTEMA UNICO DE ASSISTENCIA SOCIAL			6.933.945,08	6.933.945,08
08.244.0171.2011.0000	FORTALECIMENTO DAS INSTANCIAS DE CONTROLE SOCIAL - CMAS (IGD SUAS / IGD PBF)			140.324,84	140.324,84
08.244.0171.2011.0001	FORTALECIMENTO DAS INSTANCIAS DE CONTROLE SOCIAL - CMAS (IGD SUAS / IGD PBF)			140.324,84	140.324,84
08.244.0171.2014.0000	GESTAO DO CADASTRO UNICO E DO BOLSA FAMILIA - IGD PBF			6.747.958,26	6.747.958,26
08.244.0171.2014.0001	GESTAO DO CADASTRO UNICO E DO BOLSA FAMILIA - IGD PBF			6.747.958,26	6.747.958,26
08.244.0171.2029.0000	APRIMORAMENTO DA GESTAO DO SUAS - IGD SUAS			45.661,98	45.661,98
08.244.0171.2029.0001	APRIMORAMENTO DA GESTAO DO SUAS - IGD SUAS			45.661,98	45.661,98
08.244.0210.0000.0000	PROTECAO SOCIAL ESPECIAL DE MEDIA COMPLEXIDADE			10.059.272,90	10.059.272,90
08.244.0210.2028.0000	DESENVOLVIMENTO DOS SERVICOS DE PROTECAO SOCIAL ESPECIAL DE MEDIA COMPLEXIDADE			10.059.272,90	10.059.272,90
08.244.0210.2028.0001	DESENVOLVIMENTO DOS SERVICOS DE PROTECAO SOCIAL ESPECIAL DE MEDIA COMPLEXIDADE			10.059.272,90	10.059.272,90
08.244.0211.0000.0000	PROTECAO SOCIAL ESPECIAL DE ALTA COMPLEXIDADE			9.550.370,70	9.550.370,70
08.244.0211.2027.0000	DESENVOLVIMENTO DOS SERVICOS DE PROTECAO SOCIAL ESPECIAL DE ALTA COMPLEXIDADE			9.550.370,70	9.550.370,70
08.244.0211.2027.0001	DESENVOLVIMENTO DOS SERVICOS DE PROTECAO SOCIAL ESPECIAL DE ALTA COMPLEXIDADE			9.550.370,70	9.550.370,70
TOTAL			144.235,65	67.801.533,76	67.945.769,41

PREFEITURA MUNICIPAL DE FORTALEZA

EXERCÍCIO DE 2020

ANEXO 7

ORÇAMENTO GERAL

31901 - FUNDO MUNICIPAL DE ASSISTENCIA SOCIAL

PROGRAMA DE TRABALHO

CÓDIGO	ESPECIFICAÇÃO	OPERAÇÃO ESPECIAL	PROGRAMA DE TRABALHO		TOTAL
			PROJETO	ATIVIDADE	
08.000.0000.0000.0000	ASSISTENCIA SOCIAL		144.235,65	67.801.533,76	67.945.769,41
08.243.0000.0000.0000	ASSISTENCIA A CRIANCA E AO ADOLESCENTE			10.483.837,57	10.483.837,57
08.243.0141.0000.0000	PROTECAO SOCIAL BASICA			3.411.307,80	3.411.307,80
08.243.0141.2228.10000	DESENVOLVIMENTO DAS ACOES DE PRIMEIRA INFANCIA NO SUAS ? CRIANCA FELIZ			3.411.307,80	3.411.307,80
08.243.0141.2228.10001	DESENVOLVIMENTO DAS ACOES DE PRIMEIRA INFANCIA NO SUAS ? CRIANCA FELIZ			3.411.307,80	3.411.307,80
08.243.0211.0000.0000	PROTECAO SOCIAL ESPECIAL DE ALTA COMPLEXIDADE			7.072.529,77	7.072.529,77
08.243.0211.2230.0000	MANUTENCAO DO SERVICO DE ACOLHIMENTO INSTITUCIONAL DE CRIANCAS E ADOLESCENTES			7.072.529,77	7.072.529,77
08.243.0211.2230.0001	MANUTENCAO DO SERVICO DE ACOLHIMENTO INSTITUCIONAL DE CRIANCAS E ADOLESCENTES			7.072.529,77	7.072.529,77
08.244.0000.0000.0000	ASSISTENCIA COMUNITARIA		144.235,65	57.317.696,19	57.461.931,84
08.244.0141.0000.0000	PROTECAO SOCIAL BASICA		144.235,65	30.774.107,51	30.918.343,16
08.244.0141.1961.0000	IMPLANTACAO DE EQUIPAMENTOS DE PROTECAO SOCIAL BASICA		144.235,65		144.235,65
08.244.0141.1961.0001	IMPLANTACAO DE EQUIPAMENTOS DE PROTECAO SOCIAL BASICA		144.235,65		144.235,65
08.244.0141.2021.0000	DESENVOLVIMENTO DOS SERVICOS DE PROTECAO SOCIAL BASICA			14.115.382,87	14.115.382,87
08.244.0141.2021.0001	DESENVOLVIMENTO DOS SERVICOS DE PROTECAO SOCIAL BASICA			14.115.382,87	14.115.382,87
08.244.0141.2566.0000	CONCESSAO DE BENEFICIOS EVENTUAIS			16.658.724,64	16.658.724,64
08.244.0141.2566.0001	CONCESSAO DE BENEFICIOS EVENTUAIS			16.658.724,64	16.658.724,64
08.244.0171.0000.0000	GESTAO E FORTALECIMENTO DO SISTEMA UNICO DE ASSISTENCIA SOCIAL			6.933.945,08	6.933.945,08
08.244.0171.2011.0000	FORTALECIMENTO DAS INSTANCIAS DE CONTROLE SOCIAL - CMAS (IGD SUAS / IGD PBF)			140.324,84	140.324,84
08.244.0171.2011.0001	FORTALECIMENTO DAS INSTANCIAS DE CONTROLE SOCIAL - CMAS (IGD SUAS / IGD PBF)			140.324,84	140.324,84
08.244.0171.2014.0000	GESTAO DO CADASTRO UNICO E DO BOLSA FAMILIA - IGD PBF			6.747.958,26	6.747.958,26
08.244.0171.2014.0001	GESTAO DO CADASTRO UNICO E DO BOLSA FAMILIA - IGD PBF			6.747.958,26	6.747.958,26
08.244.0171.2029.0000	APRIMORAMENTO DA GESTAO DO SUAS - IGD SUAS			45.661,98	45.661,98
08.244.0171.2029.0001	APRIMORAMENTO DA GESTAO DO SUAS - IGD SUAS			45.661,98	45.661,98
08.244.0210.0000.0000	PROTECAO SOCIAL ESPECIAL DE MEDIA COMPLEXIDADE			10.059.272,90	10.059.272,90
08.244.0210.2028.0000	DESENVOLVIMENTO DOS SERVICOS DE PROTECAO SOCIAL ESPECIAL DE MEDIA COMPLEXIDADE			10.059.272,90	10.059.272,90
08.244.0210.2028.0001	DESENVOLVIMENTO DOS SERVICOS DE PROTECAO SOCIAL ESPECIAL DE MEDIA COMPLEXIDADE			10.059.272,90	10.059.272,90
08.244.0211.0000.0000	PROTECAO SOCIAL ESPECIAL DE ALTA COMPLEXIDADE			9.550.370,70	9.550.370,70
08.244.0211.2027.0000	DESENVOLVIMENTO DOS SERVICOS DE PROTECAO SOCIAL ESPECIAL DE ALTA COMPLEXIDADE			9.550.370,70	9.550.370,70
08.244.0211.2027.0001	DESENVOLVIMENTO DOS SERVICOS DE PROTECAO SOCIAL ESPECIAL DE ALTA COMPLEXIDADE			9.550.370,70	9.550.370,70
TOTAL			144.235,65	67.801.533,76	67.945.769,41

PREFEITURA MUNICIPAL DE FORTALEZA

EXERCÍCIO DE 2020

ANEXO 8

ORÇAMENTO GERAL

31901 - FUNDO MUNICIPAL DE ASSISTENCIA SOCIAL

PROGRAMA DE TRABALHO

CÓDIGO	ESPECIFICAÇÃO	ORDINÁRIO	VINCULADO	TOTAL
08.000.0000.0000.0000	ASSISTENCIA SOCIAL	24.148.626,78	43.797.142,63	67.945.769,41
08.243.0000.0000.0000	ASSISTENCIA A CRIANCA E AO ADOLESCENTE	3.617.499,21	6.866.338,36	10.483.837,57
08.243.01410000.0000	PROTECAO SOCIAL BASICA		3.411.307,80	3.411.307,80
08.243.014122810000	DESENVOLVIMENTO DAS ACOES DE PRIMEIRA INFANCIA NO SUAS ? CRIANCA FELIZ		3.411.307,80	3.411.307,80
08.243.014122810001	DESENVOLVIMENTO DAS ACOES DE PRIMEIRA INFANCIA NO SUAS ? CRIANCA FELIZ		3.411.307,80	3.411.307,80
08.243.02110000.0000	PROTECAO SOCIAL ESPECIAL DE ALTA COMPLEXIDADE	3.617.499,21	3.455.030,56	7.072.529,77
08.243.02112230.0000	MANUTENCAO DO SERVICO DE ACOLHIMENTO INSTITUCIONAL DE CRIANCAS E ADOLESCENTES	3.617.499,21	3.455.030,56	7.072.529,77
08.243.02112230.0001	MANUTENCAO DO SERVICO DE ACOLHIMENTO INSTITUCIONAL DE CRIANCAS E ADOLESCENTES	3.617.499,21	3.455.030,56	7.072.529,77
08.244.0000.0000.0000	ASSISTENCIA COM UNITARIA	20.531.127,57	36.930.804,27	57.461.931,84
08.244.01410000.0000	PROTECAO SOCIAL BASICA	17.750.880,82	13.167.462,34	30.918.343,16
08.244.014119610000	IMPLANTACAO DE EQUIPAMENTOS DE PROTECAO SOCIAL BASICA		144.235,65	144.235,65
08.244.014119610001	IMPLANTACAO DE EQUIPAMENTOS DE PROTECAO SOCIAL BASICA		144.235,65	144.235,65
08.244.014120210000	DESENVOLVIMENTO DOS SERVICOS DE PROTECAO SOCIAL BASICA	1.790.796,68	12.324.586,19	14.115.382,87
08.244.014120210001	DESENVOLVIMENTO DOS SERVICOS DE PROTECAO SOCIAL BASICA	1.790.796,68	12.324.586,19	14.115.382,87
08.244.01412566.0000	CONCESSAO DE BENEFICIOS EVENTUAIS	15.960.084,14	698.640,50	16.658.724,64
08.244.01412566.0001	CONCESSAO DE BENEFICIOS EVENTUAIS	15.960.084,14	698.640,50	16.658.724,64
08.244.01710000.0000	GESTAO E FORTALECIMENTO DO SISTEMA UNICO DE ASSISTENCIA SOCIAL	216.011,31	6.717.933,77	6.933.945,08
08.244.017120110000	FORTALECIMENTO DAS INSTANCIAS DE CONTROLE SOCIAL - CMAS (IGD SUAS / IGD PBF)	1800,00	138.524,84	140.324,84
08.244.017120110001	FORTALECIMENTO DAS INSTANCIAS DE CONTROLE SOCIAL - CMAS (IGD SUAS / IGD PBF)	1800,00	138.524,84	140.324,84
08.244.01712014.0000	GESTAO DO CADASTRO UNICO E DO BOLSA FAMILIA - IGD PBF	214.211,31	6.533.746,95	6.747.958,26
08.244.01712014.0001	GESTAO DO CADASTRO UNICO E DO BOLSA FAMILIA - IGD PBF	214.211,31	6.533.746,95	6.747.958,26
08.244.01712029.0000	APRIMORAMENTO DA GESTAO DO SUAS - IGD SUAS		45.661,98	45.661,98
08.244.01712029.0001	APRIMORAMENTO DA GESTAO DO SUAS - IGD SUAS		45.661,98	45.661,98
08.244.0210.0000.0000	PROTECAO SOCIAL ESPECIAL DE MEDIA COMPLEXIDADE	1021295,16	9.037.977,74	10.059.272,90
08.244.0210.2028.0000	DESENVOLVIMENTO DOS SERVICOS DE PROTECAO SOCIAL ESPECIAL DE MEDIA COMPLEXIDADE	1021295,16	9.037.977,74	10.059.272,90
08.244.0210.2028.0001	DESENVOLVIMENTO DOS SERVICOS DE PROTECAO SOCIAL ESPECIAL DE MEDIA COMPLEXIDADE	1021295,16	9.037.977,74	10.059.272,90
08.244.02110000.0000	PROTECAO SOCIAL ESPECIAL DE ALTA COMPLEXIDADE	1542.940,28	8.007.430,42	9.550.370,70
08.244.02112027.0000	DESENVOLVIMENTO DOS SERVICOS DE PROTECAO SOCIAL ESPECIAL DE ALTA COMPLEXIDADE	1542.940,28	8.007.430,42	9.550.370,70
08.244.02112027.0001	DESENVOLVIMENTO DOS SERVICOS DE PROTECAO SOCIAL ESPECIAL DE ALTA COMPLEXIDADE	1542.940,28	8.007.430,42	9.550.370,70
TOTAL		24.148.626,78	43.797.142,63	67.945.769,41

PREFEITURA MUNICIPAL DE FORTALEZA

31901 - FUNDO MUNICIPAL DE ASSISTENCIA SOCIAL

EXERCÍCIO DE 2020

ANEXO 9

ORÇAMENTO GERAL

DEMONSTRATIVO DAS DESPESAS POR ÓRGÃO E FUNÇÃO

	SEGURANCA PUBLICA	ASSISTENCIA SOCIAL	PREVIDENCIA SOCIAL	SAUDE
FUNDO MUNICIPAL DE ASSISTENCIA SOCIAL	-	67.945.769,41	-	-
TOTAL				67.945.769,41

PREFEITURA MUNICIPAL DE FORTALEZA

DEMONSTRATIVO DA RECEITA ORÇADA COM A ARRECADADA - ANEXO 10 DA LEI 4.320/64

31901 - FUNDO MUNICIPAL DE ASSISTENCIA SOCIAL

Exercício 2020

Código da Receita	Descrição da Receita	Previsão	Arrecadado	Diferença	
				Para Mais	Para Menos
1000000000	RECEITAS CORRENTES	37.385.298,00	43.203.678,51	5.818.380,51	
1300000000	RECEITA PATRIMONIAL	2.928.675,00	311.366,73		2.617.308,27
1320000000	VALORES MOBILIARIOS	2.928.675,00	311.366,73		2.617.308,27
1321000000	JUROS E CORRECOES MONETARIAS	2.928.675,00	311.366,73		2.617.308,27
1321001000	REMUNERACAO DE DEPOSITOS BANCARIOS	2.928.675,00	311.366,73		2.617.308,27
1321001100	REMUNERACAO DE DEPOSITOS BANCARIOS - PRINCIPAL	2.928.675,00	311.366,73		2.617.308,27
1321001101	REMUNERACAO DE DEPOSITOS BANCARIOS - PRINCIPAL - GERAL	-	619,21	619,21	
1321001108	REMUNERACAO DE DEPOSITOS BANCARIOS - VINCULADOS - FUNDO NACIONAL DE ASSISTENCIA SOCIAL (FNAS)	320.481,00	244.082,09		76.398,91
1321001109	REMUNERACAO DE DEPOSITOS BANCARIOS - VINCULADOS - FUNDO ESTADUAL DE ASSISTENCIA SOCIAL (FEAS)	2.608.194,00	28.963,54		2.579.230,46
1321001110	REMUNERACAO DE DEPOSITOS BANCARIOS - VINCULADOS - OUTROS	-	37.701,89	37.701,89	
1700000000	TRANSFERENCIAS CORRENTES	34.039.849,00	42.795.387,44	8.755.538,44	
1710000000	TRANSFERENCIAS DA UNIAO E DE SUAS ENTIDADES	32.554.160,00	40.906.787,44	8.352.627,44	
1718000000	TRANSFERENCIAS DA UNIAO - ESPECIFICAS DE ESTADOS, DF E MUNICIPIOS	32.554.160,00	40.906.787,44	8.352.627,44	
1718100000	TRANSFERENCIAS DE CONVENIOS DA UNIAO E DE SUAS ENTIDADES	-	-		
1718103000	TRANSFERENCIAS DE CONVENIOS DA UNIAO DESTINADAS A PROGRAMAS DE ASSISTENCIA SOCIAL	-	-		
1718103100	TRANSFERENCIAS DE CONVENIOS DA UNIAO DESTINADAS A PROGRAMAS DE ASSISTENCIA SOCIAL - PRINCIPAL	-	-		
1718120000	TRANSFERENCIAS DE RECURSOS DO FUNDO NACIONAL DE ASSISTENCIA SOCIAL - FNAS	32.554.160,00	40.906.787,44	8.352.627,44	
1718121000	TRANSFERENCIAS DE RECURSOS DO FUNDO NACIONAL DE ASSISTENCIA SOCIAL - FNAS	32.554.160,00	40.906.787,44	8.352.627,44	
1718121100	TRANSFERENCIAS DE RECURSOS DO FUNDO NACIONAL DE ASSISTENCIA SOCIAL - FNAS - PRINCIPAL	32.554.160,00	40.906.787,44	8.352.627,44	
1720000000	TRANSFERENCIAS DOS ESTADOS E DO DISTRITO FEDERAL E DE SUAS ENTIDADES	1.485.689,00	1.888.600,00	402.911,00	
1728000000	TRANSFERENCIAS DOS ESTADOS - ESPECIFICAS DE ESTADOS, DF E MUNICIPIOS	1.485.689,00	1.888.600,00	402.911,00	
1728070000	TRANSFERENCIAS DE ESTADOS DESTINADAS A ASSISTENCIA SOCIAL	-	1.888.600,00	1.888.600,00	
1728071000	TRANSFERENCIAS DE ESTADOS DESTINADAS A ASSISTENCIA SOCIAL	-	1.888.600,00	1.888.600,00	
1728071100	TRANSFERENCIAS DE ESTADOS DESTINADAS A ASSISTENCIA SOCIAL - PRINCIPAL	-	1.888.600,00	1.888.600,00	
1728990000	OUTRAS TRANSFERENCIAS DOS ESTADOS	1.485.689,00	-		1.485.689,00
1728991000	OUTRAS TRANSFERENCIAS DOS ESTADOS	1.485.689,00	-		1.485.689,00
1728991100	OUTRAS TRANSFERENCIAS DOS ESTADOS - PRINCIPAL	1.485.689,00	-		1.485.689,00

**PRESTAÇÃO DE CONTAS
DE GOVERNO - 2020**

1900000000	OUTRAS RECEITAS CORRENTES	416.774,00	96.924,34		319.849,66
1920000000	INDENIZACOES, RESTITUICOES E RESSARCIMENTOS	416.774,00	96.924,34		319.849,66
1922000000	RESTITUICOES	416.774,00	96.924,34		319.849,66
1922010000	RESTITUICAO DE CONVENIOS	416.774,00	95.429,50		321.344,50
1922011000	RESTITUICAO DE CONVENIOS - PRIMARIAS	416.774,00	95.429,50		321.344,50
1922011100	RESTITUICAO DE CONVENIOS - PRIMARIAS - PRINCIPAL	416.774,00	95.429,50		321.344,50
1922990000	OUTRAS RESTITUICOES	-	1.494,84	1.494,84	
1922991000	OUTRAS RESTITUICOES	-	1.494,84	1.494,84	
1922991100	OUTRAS RESTITUICOES - PRINCIPAL	-	1.494,84	1.494,84	
1922991199	OUTRAS RESTITUICOES - PRINCIPAL - DEMAIS RESTITUICOES	-	1.494,84	1.494,84	
2000000000	RECEITAS DE CAPITAL	-	-		
2400000000	TRANSFERENCIAS DE CAPITAL	-	-		
2410000000	TRANSFERENCIAS DA UNIAO E DE SUAS ENTIDADES	-	-		
2418000000	TRANSFERENCIAS DA UNIAO - ESPECIFICAS DE ESTADOS, DF E MUNICIPIOS	-	-		
2418100000	TRANSFERENCIA DE CONVENIOS DA UNIAO E DE SUAS ENTIDADES	-	-		
2418109000	OUTRAS TRANSFERENCIAS DE CONVENIOS DA UNIAO	-	-		
2418109100	OUTRAS TRANSFERENCIAS DE CONVENIOS DA UNIAO - PRINCIPAL	-	-		
Total:		37.385.298,00	43.203.678,51	5.818.380,51	-

PREFEITURA MUNICIPAL DE FORTALEZA

EXERCÍCIO DE 2020

ANEXO 11

ORÇAMENTO GERAL

31901 - FUNDO MUNICIPAL DE ASSISTENCIA SOCIAL

NATUREZA DA DESPESA

CÓDIGO	ESPECIFICAÇÃO	CRÉDITOS ORÇAMENTÁRIOS E SUPLEMENTARES	CRÉDITOS ESPECIAIS E EXTRAORDINÁRIOS	TOTAL	REALIZADA EMPENHADA NO ANO	DIFERENÇA SALDO A EMPENHAR
3.0.0.0.00	DESPESAS CORRENTES	85.301.636,00	108.000,00	85.409.636,00	66.441.224,67	18.968.411,33
3.10.0.0.00	PESSOAL E ENCARGOS SOCIAIS	8.422.125,00		8.422.125,00	4.993.129,24	3.428.995,76
3.3.0.0.00	OUTRAS DESPESAS CORRENTES	76.879.511,00	108.000,00	76.987.511,00	61.448.095,43	15.539.415,57
4.0.0.0.00	DESPESAS DE CAPITAL	2.943.133,00	150.000,00	3.093.133,00	1.504.544,74	1.588.588,26
4.4.0.0.00	INVESTIMENTOS	2.943.133,00	150.000,00	3.093.133,00	1.504.544,74	1.588.588,26
TOTAL		88.244.769,00	258.000,00	88.502.769,00	67.945.769,41	20.556.999,59

BALANÇO ORÇAMENTÁRIO

31901 - FUNDO MUNICIPAL DE ASSISTENCIA SOCIAL

EXERCÍCIO: 2020 PERÍODO (ATÉ MÊS): DEZEMBRO

RECEITAS ORÇAMENTÁRIAS	PREVISÃO INICIAL (a)	PREVISÃO ATUALIZADA (b)	RECEITAS REALIZADAS (c)	SALDO (d) = (c-b)
RECEITAS CORRENTES (I)	37.385.298,00	46.731.273,00	43.203.678,51	(3.527.594,49)
Impostos, Taxas e Contribuições de Melhoria	-	-	-	-
Receita de Contribuições	-	-	-	-
Receita Patrimonial	2.928.675,00	2.928.675,00	311.366,73	(2.617.308,27)
Receita Agropecuária	-	-	-	-
Receita Industrial	-	-	-	-
Receita de Serviços	-	-	-	-
Transferências Correntes	34.039.849,00	43.385.824,00	42.795.387,44	(590.436,56)
Outras Receitas Correntes	416.774,00	416.774,00	96.924,34	(319.849,66)
RECEITAS DE CAPITAL (II)	-	-	-	-
Operações de Crédito	-	-	-	-
Alienação de Bens	-	-	-	-
Amortização de Empréstimos	-	-	-	-
Transferências de Capital	-	-	-	-
Outras Receitas de Capital	-	-	-	-
SUBTOTAL DAS RECEITAS (III) = (I + II)	37.385.298,00	46.731.273,00	43.203.678,51	(3.527.594,49)
OPERAÇÕES DE CRÉDITO / REFINANCIAMENTO (IV)	-	-	-	-
Operações de Crédito Internas	-	-	-	-
Mobiliária	-	-	-	-
Contratual	-	-	-	-
Operações de Crédito Externas	-	-	-	-
Mobiliária	-	-	-	-
Contratual	-	-	-	-
SUBTOTAL COM REFINANCIAMENTO (V) = (III + IV)	37.385.298,00	46.731.273,00	43.203.678,51	(3.527.594,49)
REPASSES RECEBIDOS (VI)	12.672.640,00	5.554.640,00	22.750.590,92	17.195.950,92
DÉFICIT (VII)	-	-	3.206.082,13	3.206.082,13
TOTAL (VIII) = (V + VI + VII)	50.057.938,00	52.285.913,00	69.160.351,56	16.874.438,56
SALDOS DE EXERCÍCIOS ANTERIORES (UTILIZADOS PARA CRÉDITOS ADICIONAIS)	-	36.216.856,00	36.216.856,00	-
Recursos Arrecadados em Exercícios Anteriores	-	-	-	-
Superávit Financeiro	-	36.216.856,00	36.216.856,00	-
Reabertura de Créditos Adicionais	-	-	-	-

BALANÇO ORÇAMENTÁRIO

31901 - FUNDO MUNICIPAL DE ASSISTENCIA SOCIAL

EXERCÍCIO: 2020 PERÍODO (ATÉ MÊS): DEZEMBRO

DESPESAS ORÇAMENTÁRIAS	DOTAÇÃO INICIAL (e)	DOTAÇÃO ATUALIZADA (f)	DESPESAS EMPENHADAS (g)	DESPESAS LIQUIDADAS (h)	DESPESAS PAGAS (i)	SALDO DA DOTAÇÃO (j) = (f-g)
DESPESAS CORRENTES (IX)	46.340.394,00	85.409.636,00	66.441.224,67	61.118.254,92	60.852.985,48	18.968.411,33
Pessoal e Encargos Sociais	1.924.000,00	8.422.125,00	4.993.129,24	4.993.129,24	4.987.690,25	3.428.995,76
Juros e Encargos da Dívida	-	-	-	-	-	-
Outras Despesas Correntes	44.416.394,00	76.987.511,00	61.448.095,43	56.125.125,68	55.865.295,23	15.539.415,57
DESPESAS DE CAPITAL (X)	3.717.544,00	3.093.133,00	1.504.544,74	932.132,57	932.132,57	1.588.588,26
Investimentos	3.717.544,00	3.093.133,00	1.504.544,74	932.132,57	932.132,57	1.588.588,26
Inversões Financeiras	-	-	-	-	-	-
Amortização da Dívida	-	-	-	-	-	-
RESERVA DE CONTINGÊNCIA (XI)	-	-	-	-	-	-
SUBTOTAL DAS DESPESAS (XII) = (IX+X+XI)	50.057.938,00	88.502.769,00	67.945.769,41	62.050.387,49	61.785.118,05	20.556.999,59
AMORTIZAÇÃO DA DÍV. / REFINANCIAMENTO (XIII)	-	-	-	-	-	-
Amortização da Dívida Interna	-	-	-	-	-	-
Dívida Mobiliária	-	-	-	-	-	-
Outras Dívidas	-	-	-	-	-	-
Amortização da Dívida Externa	-	-	-	-	-	-
Dívida Mobiliária	-	-	-	-	-	-
Outras Dívidas	-	-	-	-	-	-
SUBTOTAL C/ REFINANCIAMENTO (XIV) = (XII+XIII)	50.057.938,00	88.502.769,00	67.945.769,41	62.050.387,49	61.785.118,05	20.556.999,59
REPASSES CONCEDIDOS (XV)	-	-	1.214.582,15	-	-	(1.214.582,15)
SUPERÁVIT (XVI)	-	-	-	-	-	-
TOTAL (XVII) = (XIV + XV + XVI)	50.057.938,00	88.502.769,00	69.160.351,56	62.050.387,49	61.785.118,05	19.342.417,44
RESERVA DO RPPS	-	-	-	-	-	-

BALANÇO ORÇAMENTÁRIO

31901 - FUNDO MUNICIPAL DE ASSISTENCIA SOCIAL

EXERCÍCIO: 2020 PERÍODO (ATÉ MÊS): DEZEMBRO

RESTOS A PAGAR NÃO PROCESSADOS						
RESTOS A PAGAR NÃO PROCESSADOS	INSCRITOS		LIQUIDADOS (c)	PAGOS (d)	CANCELADOS (e)	SALDO (f) = (a + b - d - e)
	EM EXERCÍCIOS ANTERIORES (a)	EM 31 DEZ. EXER. ANTERIOR (b)				
DESPESAS CORRENTES	104.452,94	2.765.677,86	2.323.550,60	2.323.550,60	442.127,26	104.452,94
Pessoal e Encargos Sociais	-	-	-	-	-	-
Juros e Encargos da Dívida	-	-	-	-	-	-
Outras Despesas Correntes	104.452,94	2.765.677,86	2.323.550,60	2.323.550,60	442.127,26	104.452,94
DESPESAS DE CAPITAL	-	897.500,00	897.500,00	897.500,00	-	-
Investimentos	-	897.500,00	897.500,00	897.500,00	-	-
Inversões Financeiras	-	-	-	-	-	-
Amortização da Dívida	-	-	-	-	-	-
TOTAL	104.452,94	3.663.177,86	3.221.050,60	3.221.050,60	442.127,26	104.452,94

RESTOS A PAGAR PROCESSADOS E NÃO PROCESSADOS LIQUIDADOS					
RESTOS A PAGAR PROCESSADOS	INSCRITOS		PAGOS (c)	CANCELADOS (d)	SALDO (e) = (a + b - c - d)
	EM EXERCÍCIOS ANTERIORES (a)	EM 31 DEZ. EXER. ANTERIOR (b)			
DESPESAS CORRENTES	103.990,96	836.333,77	836.333,77	-	103.990,96
Pessoal e Encargos Sociais	-	-	-	-	-
Juros e Encargos da Dívida	-	-	-	-	-
Outras Despesas Correntes	103.990,96	836.333,77	836.333,77	-	103.990,96
DESPESAS DE CAPITAL	-	-	-	-	-
Investimentos	-	-	-	-	-
Inversões Financeiras	-	-	-	-	-
Amortização da Dívida	-	-	-	-	-
TOTAL	103.990,96	836.333,77	836.333,77	-	103.990,96

BALANÇO FINANCEIRO

31901 - FUNDO MUNICIPAL DE ASSISTENCIA SOCIAL

EXERCÍCIO: 2020 SITUAÇÃO: EMPENHADO PERÍODO (ATÉ MÊS): DEZEMBRO

INGRESSOS	Exercício Atual	Exercício Anterior
Receita Orçamentária (I)	43.203.678,51	34.011.509,19
Ordinária	663,11	63.195,19
Vinculada	43.203.015,40	33.948.314,00
Recursos Vinculados à Assistência Social	43.202.902,38	33.948.314,00
Outras Destinações de Recursos	113,02	-
Outras Transferências de Convênio ou Contratos de Repasse	113,02	-
Transferências Financeiras Recebidas (II)	23.417.419,05	11.226.826,96
Transferências Recebidas para a Execução Orçamentária	22.750.590,92	11.198.754,53
Transferências Recebidas Independentes de Execução Orçamentária	666.828,13	28.072,43
Transferências Recebidas para Aportes de recursos para o RPPS	-	-
Transferências Recebidas para Aportes de recursos para o RGPS	-	-
Recebimentos Extraorçamentários (III)	8.520.363,65	6.491.666,93
Inscrição de Restos a Pagar Não Processados	5.895.381,92	3.663.177,86
Inscrição de Restos a Pagar Processados	265.269,44	836.333,77
Depósitos Restituíveis e Valores Vinculados	2.359.712,29	1.992.155,30
Saldo do Exercício Anterior (IV)	18.764.701,65	13.189.779,20
Caixa e Equivalentes de Caixa	18.764.653,56	13.189.731,11
Depósitos Restituíveis e Valores Vinculados	48,09	48,09
TOTAL (V) = (I+II+III+IV)	93.906.162,86	64.919.782,28
DISPÊNDIOS	Exercício Atual	Exercício Anterior
Despesa Orçamentária (VI)	67.945.769,41	42.874.425,42
Ordinária	24.148.626,78	12.221.876,64
Vinculada	43.797.142,63	30.652.548,78
Recursos Destinados à Assistência Social	43.797.142,63	30.652.548,78
Outras Destinações de Recursos	-	-
Transferências Financ. Concedidas (VII)	1.214.582,15	569.063,90
Transferências Concedidas para a Execução Orçamentária	1.214.582,15	569.063,90
Pagamentos Extra Orçamentários (VIII)	6.417.096,66	2.711.591,31
Pagamentos de Restos a Pagar Não Processados	3.221.050,60	413.523,81
Pagamentos de Restos a Pagar Processados	836.333,77	305.912,20
Depósitos Restituíveis e Valores Vinculados	2.359.712,29	1.992.155,30
Saldo para o Exercício Seguinte (IX)	18.328.714,64	18.764.701,65
Caixa e Equivalentes de Caixa	18.328.666,55	18.764.653,56
Depósitos Restituíveis e Valores Vinculados	48,09	48,09
TOTAL (X) = (VI+VII+VIII+IX)	93.906.162,86	64.919.782,28

BALANÇO PATRIMONIAL

31901 - FUNDO MUNICIPAL DE ASSISTENCIA SOCIAL

EXERCÍCIO: 2020

PERÍODO (MÊS): DEZEMBRO

ATIVO	Exercício Atual	Exercício Anterior
ATIVO CIRCULANTE	18.426.791,71	25.512.371,97
Caixa e Equivalentes de Caixa	18.328.666,55	18.764.653,56
Créditos a Curto Prazo	48,09	48,09
Estoques	95.827,07	6.747.670,32
VPD Pagas Antecipadamente	2.250,00	-
ATIVO NÃO-CIRCULANTE	634.905,10	632.817,18
Realizável a Longo Prazo	14.499,44	14.499,44
Imobilizado	620.405,66	618.317,74
TOTAL DO ATIVO	19.061.696,81	26.145.189,15
PASSIVO E PATRIMÔNIO LÍQUIDO	Exercício Atual	Exercício Anterior
PASSIVO CIRCULANTE	1.050.920,66	1.241.155,85
Obrigações Trabalhistas, Previdenciárias e Assistenciais a Pagar a Curto Prazo	631.754,63	235.746,80
Fornecedores e Contas a Pagar a Curto Prazo	189.992,80	283.640,46
Demais Obrigações a Curto Prazo	229.173,23	721.768,59
PASSIVO NÃO-CIRCULANTE	-	-
TOTAL DO PASSIVO	1.050.920,66	1.241.155,85
PATRIMÔNIO LÍQUIDO	Exercício Atual	Exercício Anterior
Resultados Acumulados	18.010.776,15	24.904.033,30
Resultado do Exercício	(5.347.387,58)	13.604.508,59
Resultado de Exercícios Anteriores	24.904.033,30	24.007.561,80
Ajustes de Exercícios Anteriores	(1.545.869,57)	(12.708.037,09)
TOTAL DO PATRIMÔNIO LÍQUIDO	18.010.776,15	24.904.033,30
TOTAL DO PASSIVO E PATRIMÔNIO LÍQUIDO	19.061.696,81	26.145.189,15

QUADRO DOS ATIVOS E PASSIVOS FINANCEIROS E PERMANENTES (LEI 4.320/64)

EXERCÍCIO: 2020	PERÍODO(MÊS): DEZEMBRO	
ATIVO (I)	Exercício Atual	Exercício Anterior
ATIVO FINANCEIRO	18.328.666,55	18.764.653,56
ATIVO PERMANENTE	733.030,26	7.380.535,59
TOTAL DO ATIVO	19.061.696,81	26.145.189,15
PASSIVO (II)	Exercício Atual	Exercício Anterior
PASSIVO FINANCEIRO	6.378.907,08	4.717.767,35
PASSIVO PERMANENTE	626.315,64	235.746,80
TOTAL DO PASSIVO	7.005.222,72	4.953.514,15
SALDO PATRIMONIAL	12.056.474,09	21.191.675,00

QUADRO DAS CONTAS DE COMPENSAÇÃO (LEI 4.320/64)

EXERCÍCIO: 2020	PERÍODO(MÊS): DEZEMBRO	
ATOS POTENCIAIS ATIVOS	Exercício Atual	Exercício Anterior
Direitos Conveniados e Outros Instrumentos Congêneres	7.810.787,62	7.666.757,38
TOTAL DOS ATOS POTENCIAIS ATIVOS	7.810.787,62	7.666.757,38
ATOS POTENCIAIS PASSIVOS	Exercício Atual	Exercício Anterior
Garantias e Contragarantias Concedidas	-	-
Obrigações Conveniadas e Outros Instrumentos Congêneres	69.248.053,78	6.391.221,77
Obrigações Contratuais	169.896.437,89	169.312.634,74
TOTAL DOS ATOS POTENCIAIS PASSIVOS	239.144.491,67	175.703.856,51

QUADRO DO SUPERÁVIT / DÉFICIT FINANCEIRO (LEI 4.320/64)

EXERCÍCIO: 2020	PERÍODO(MÊS): DEZEMBRO	
DESTINAÇÃO DE RECURSOS	Exercício Atual	Exercício Anterior
Recursos Ordinários	(1.433.252,85)	(982.114,04)
Transferência de Recursos do Fundo Nacional de Assistência Social - FNAS	11.758.228,39	10.859.036,94
Transferências de Convênios - Assistência Social	127.485,65	143.408,60
Outros Recursos Destinados à Assistência Social	1.473.155,02	4.026.554,71
Outras Destinações Vinculadas de Recursos	24.143,26	-
Total	11.949.759,47	14.046.886,21

DEMONSTRAÇÃO DAS VARIAÇÕES PATRIMONIAIS

31901 - FUNDO MUNICIPAL DE ASSISTENCIA SOCIAL

EXERCÍCIO: 2020

PERÍODO (ATÉ MÊS): DEZEMBRO

A. QUADRO PRINCIPAL	NOTA	Exercício Atual	Exercício Anterior
VARIAÇÕES PATRIMONIAIS AUMENTATIVAS (I)		68.651.765,53	45.685.083,84
IMPOSTOS, TAXAS E CONTRIBUIÇÕES DE MELHORIA	I	-	-
CONTRIBUIÇÕES	II	-	-
EXPLORAÇÃO E VENDA DE BENS, SERVIÇOS E DIREITOS	III	-	-
VARIAÇÕES PATRIMONIAIS AUMENTATIVAS FINANCEIRAS	IV	311.366,73	425.366,82
TRANSFERÊNCIAS E DELEGAÇÕES RECEBIDAS	V	67.110.511,57	44.685.688,94
VALORIZAÇÃO E GANHOS COM ATIVOS E DESINCORPORAÇÃO DE PASSIVOS	VI	1.132.962,89	446.620,73
OUTRAS VARIAÇÕES PATRIMONIAIS AUMENTATIVAS	VII	96.924,34	127.407,35
VARIAÇÃO PATRIMONIAL DIMINUTIVA (II)		73.999.153,11	32.080.575,25
PESSOAL E ENCARGOS	VIII	5.628.555,08	1.626.902,39
BENEFÍCIOS PREVIDENCIÁRIOS E ASSISTENCIAIS	IX	-	-
USO DE BENS, SERVIÇOS E CONSUMO DE CAPITAL FIXO	X	47.362.361,39	19.534.498,13
VPD - VARIAÇÕES PATRIMONIAIS DIMINUTIVAS FINANCEIRAS	XI	-	-
TRANSFERÊNCIAS E DELEGAÇÕES CONCEDIDAS	XII	19.965.540,99	10.918.214,73
DESVALORIZAÇÃO E PERDA DE ATIVOS	XIII	897.500,00	-
TRIBUTÁRIAS	XIV	-	-
CUSTO DAS MERCADORIAS E DOS PRODUTOS VENDIDOS, E DOS SERVIÇOS PRESTADOS	XV	-	-
OUTRAS VARIAÇÕES PATRIMONIAIS DIMINUTIVAS	XVI	145.195,65	960,00
RESULTADO PATRIMONIAL DO PERÍODO (I-II)		(5.347.387,58)	13.604.508,59

PREFEITURA MUNICIPAL DE FORTALEZA
DEMONSTRATIVO DA DÍVIDA FLUTUANTE - ANEXO 17 DA LEI 4.320
31901 - FUNDO MUNICIPAL DE ASSISTENCIA SOCIAL

EXERCÍCIO: 2020 PERÍODO(ATÉ MÊS): DEZEMBRO

DESCRIÇÃO	SALDO ANTERIOR	MOVIMENTAÇÃO DO EXERCÍCIO			SALDO PARA O EXERCÍCIO SEGUINTE
		INSCRIÇÃO / REC. EXTRA-ORÇ.	BAIXA / DESP. EXTRA-ORÇ.	PRESCRIÇÃO / CANCELAMENTO	
RESTOS A PAGAR	4.707.955,53	6.160.651,36	4.057.384,37	442.127,26	6.369.095,26
DEPÓSITOS E CAUÇÕES	9.811,82	-	-	-	9.811,82
CONSIGNAÇÕES	-	2.359.712,29	2.359.712,29	-	-
INSS	-	1.492.864,40	1.492.864,40	-	-
ISS	-	574.491,33	574.491,33	-	-
IRRF	-	271.692,68	271.692,68	-	-
IPM	-	20.663,88	20.663,88	-	-
OUTRAS CONSIGNAÇÕES	-	-	-	-	-
TOTAL	4.717.767,35	8.520.363,65	6.417.096,66	442.127,26	6.378.907,08

DEMONSTRAÇÃO DO FLUXO DE CAIXA

31901 - FUNDO MUNICIPAL DE ASSISTENCIA SOCIAL

EXERCÍCIO: 2020	PERÍODO (ATÉ MÊS): DEZEMBRO	
A. QUADRO PRINCIPAL	EXERCÍCIO ATUAL	EXERCÍCIO ANTERIOR
FLUXOS DE CAIXA DAS ATIVIDADES OPERACIONAIS (I)	1.393.645,56	6.923.272,83
INGRESSOS	68.980.809,85	47.230.491,45
Remuneração das Disponibilidades	311.366,73	425.366,82
Transferências Recebidas	42.795.387,44	33.458.735,02
Outras Receitas/Ingressos Operacionais	25.874.055,68	13.346.389,61
Outras Receitas Derivadas e Originárias	96.924,34	127.407,35
Recebimentos de Consignações	2.359.712,29	1.992.155,30
Transferências Financeiras Recebidas	23.417.419,05	11.226.826,96
DESEMBOLSOS	67.587.164,29	40.307.218,62
Pessoal e Outras Despesas	47.494.893,11	28.820.088,86
Transferências Concedidas	16.517.976,74	8.925.910,56
Outros Desembolsos Operacionais	3.574.294,44	2.561.219,20
Pagamentos de Consignações	2.359.712,29	1.992.155,30
Transferências Financeiras Concedidas	1.214.582,15	569.063,90
FLUXOS DE CAIXA DAS ATIVIDADES DE INVESTIMENTO (II)	(1.829.632,57)	(1.348.350,38)
INGRESSOS	-	-
DESEMBOLSOS	1.829.632,57	1.348.350,38
Aquisição de Ativo não Circulante	1.685.396,92	1.348.350,38
Outros Desembolsos de Investimentos	144.235,65	-
FLUXOS DE CAIXA DAS ATIVIDADES DE FINANCIAMENTO (III)	-	-
INGRESSOS	-	-
DESEMBOLSOS	-	-
GERAÇÃO LÍQUIDA DE CAIXA E EQUIVALENTE DE CAIXA (I+II+III)	(435.987,01)	5.574.922,45
CAIXA E EQUIVALENTE DE CAIXA INICIAL	18.764.653,56	13.189.731,11
CAIXA E EQUIVALENTE DE CAIXA FINAL	18.328.666,55	18.764.653,56

DEMONSTRAÇÃO DO FLUXO DE CAIXA

31901 - FUNDO MUNICIPAL DE ASSISTENCIA SOCIAL

EXERCÍCIO: 2020

PERÍODO (ATÉ MÊS): DEZEMBRO

B. QUADRO DE TRANSFERÊNCIAS RECEBIDAS E CONCEDIDAS	EXERCÍCIO ATUAL	EXERCÍCIO ANTERIOR
Intergovernamentais	42.795.387,44	33.458.735,02
da União	40.906.787,44	31.922.735,02
de Estados	1.888.600,00	1.536.000,00
Total das Transferências Recebidas	42.795.387,44	33.458.735,02
Intragovernamentais	41.327,90	59.331,70
Outras Transferências Concedidas	16.476.648,84	8.866.578,86
Total das Transferências Concedidas	16.517.976,74	8.925.910,56
C. QUADRO DE DESEMBOLSOS DE PESSOAL E DEMAIS DESPESAS POR FUNÇÃO		
Assistência Social	47.494.893,11	28.820.088,86
Total dos Desembolsos de Pessoal e Demais Despesas por Função	47.494.893,11	28.820.088,86
D. QUADRO DE JUROS E ENCARGOS DA DÍVIDA		
Total dos Juros e Encargos da Dívida	-	-



Prefeitura de
Fortaleza

**FUNDO MUNICIPAL DE DEFESA DOS DIREITOS DA
CRIANÇA E DO ADOLESCENTE
UNIDADE ORÇAMENTÁRIA: 31 902**

DEMONSTRATIVO DA RECEITA E DESPESA SEGUNDO AS CATERGORIAS ECONOMICAS - ANEXO 01 DA LEI 4.320/64
31902 - FUNDO MUNICIPAL DE DEFESA DOS DIREITOS DA CRIANÇA E DO ADOLESCENTE

EXERCÍCIO: 2020 PERÍODO(ATÉ MÊS): DEZEMBRO

RECEITAS		DESPESAS	
RECEITAS CORRENTES	523.648,43	DESPESAS CORRENTES	1.025.764,61
Impostos, Taxas, Contribuições de Melhoria	-	Pessoal e Encargos Sociais	-
Receita de Contribuições	-	Juros e Encargos da Dívida	-
Receita Patrimonial	51.467,94	Outras Despesas Correntes	1.025.764,61
Receita Agropecuária	-		
Receita Industrial	-		
Receita de Serviços	-		
Transferências Correntes	426.347,94		
Outras Receitas Correntes	45.832,55		
Dedução para Formação do FUNDEB	-		
SUPERÁVIT CORRENTE	-	DÉFICIT CORRENTE	502.116,18
RECEITAS DE CAPITAL	-	DESPESAS DE CAPITAL	-
Operações de Crédito	-	Investimento	-
Alienação de Bens	-	Inversões Financeira	-
Amortizações de Empréstimos	-	Amortização da Dívida	-
Transferências de Capital	-		
Outras Receitas de Capital	-		
REPASSE RECEBIDO	541,79	REPASSE CONCEDIDO	-
TOTAL DA RECEITA	524.190,22	TOTAL DA DESPESA	1.025.764,61
DÉFICIT	501.574,39	SUPERÁVIT	-
TOTAL	1.025.764,61	TOTAL	1.025.764,61

RESUMO

RECEITAS		DESPESAS	
RECEITAS CORRENTES	523.648,43	DESPESAS CORRENTES	1.025.764,61
RECEITAS DE CAPITAL	-	DESPESAS DE CAPITAL	-
REPASSE RECEBIDO	541,79	REPASSE CONCEDIDO	-
DÉFICIT	501.574,39	SUPERÁVIT	-
TOTAL	1.025.764,61	TOTAL	1.025.764,61

PREFEITURA MUNICIPAL DE FORTALEZA

EXERCÍCIO DE 2020

ANEXO 2

ORÇAMENTO GERAL

31902 - FUNDO MUNICIPAL DE DEFESA DOS DIREITOS DA CRIANÇA E DO ADOLESCENTE

NATUREZA DA DESPESA

CÓDIGO	ESPECIFICAÇÃO	ELEMENTO	MODALIDADE	CATEGORIA / GRUPO
3.0.0.0.00	DESPESAS CORRENTES			1025.764,61
3.3.0.0.00	OUTRAS DESPESAS CORRENTES			1025.764,61
3.3.5.0.00	TRANSFERENCIAS DE INSTITUICOES PRIVADAS		1025.222,82	
3.3.5.0.43	SUBVENCOES SOCIAIS	1025.222,82		
3.3.9.0.00	APLICACOES DIRETAS		541,79	
3.3.9.0.39	OUTROS SERVICOS DE TERCEIROS - PESSOA JURIDICA	22,50		
3.3.9.0.92	DESPESAS DE EXERCICIOS ANTERIORES	519,29		
TOTAL				1.025.764,61

PREFEITURA MUNICIPAL DE FORTALEZA

EXERCÍCIO DE 2020

ANEXO 6

ORÇAMENTO GERAL

31902 - FUNDO MUNICIPAL DE DEFESA DOS DIREITOS DA CRIANÇA E DO ADOLESCENTE

PROGRAMA DE TRABALHO

CÓDIGO	ESPECIFICAÇÃO	OPERAÇÃO ESPECIAL	PROJETO	ATIVIDADE	TOTAL
14.000.0000.0000.0000	DIREITOS DA CIDADANIA		1025.764,61		1025.764,61
14.243.0000.0000.0000	ASSISTENCIA A CRIANCA E AO ADOLESCENTE		1025.764,61		1025.764,61
14.243.011.0000.0000	PROMOCAO DOS DIREITOS E PREVENCAO DE VIOLACOES CONTRA CRIANCAS E ADOLESCENTES		1025.764,61		1025.764,61
14.243.011.503.0000	FINANCIAMENTO DE PROJETOS POR MEIO DE EDITAIS		1025.222,82		1025.222,82
14.243.011.503.0001	FINANCIAMENTO DE PROJETOS POR MEIO DE EDITAIS		1025.222,82		1025.222,82
14.243.011.1917.0000	APOIO E REALIZACAO DE EVENTOS		541,79		541,79
14.243.011.1917.0005	APOIO E REALIZACAO DE EVENTOS		22,50		22,50
14.243.011.1917.0008	REALIZACAO DE EVENTOS VOLTADOS AO FORTALECIMENTO DO FUNDO MUNICIPAL DE DEFESA DOS DIREITOS DA CRIANCA E DO ADOLESCENTE		519,29		519,29
TOTAL			1.025.764,61		1.025.764,61

PREFEITURA MUNICIPAL DE FORTALEZA

EXERCÍCIO DE 2020

ANEXO 7

ORÇAMENTO GERAL

31902 - FUNDO MUNICIPAL DE DEFESA DOS DIREITOS DA CRIANÇA E DO ADOLESCENTE

PROGRAMA DE TRABALHO

CÓDIGO	ESPECIFICAÇÃO	OPERAÇÃO ESPECIAL	PROJETO	ATIVIDADE	TOTAL
14.000.0000.0000.0000	DIREITOS DA CIDADANIA		1025.764,61		1025.764,61
14.243.0000.0000.0000	ASSISTENCIA A CRIANÇA E AO ADOLESCENTE		1025.764,61		1025.764,61
14.243.0181.0000.0000	PROMOCAO DOS DIREITOS E PREVENCAO DE VIOLACOES CONTRA CRIANCAS E ADOLESCENTES		1025.764,61		1025.764,61
14.243.0181.1503.0000	FINANCIAMENTO DE PROJETOS POR MEIO DE EDITAIS		1025.222,82		1025.222,82
14.243.0181.1503.0001	FINANCIAMENTO DE PROJETOS POR MEIO DE EDITAIS		1025.222,82		1025.222,82
14.243.0181.1917.0000	APOIO E REALIZACAO DE EVENTOS		54179		54179
14.243.0181.1917.0005	APOIO E REALIZACAO DE EVENTOS		22,50		22,50
14.243.0181.1917.0008	REALIZACAO DE EVENTOS VOLTADOS AO FORTALECIMENTO DO FUNDO MUNICIPAL DE DEFESA DOS DIREITOS DA CRIANÇA E DO ADOLESCENTE		519,29		519,29
TOTAL			1.025.764,61		1.025.764,61

PREFEITURA MUNICIPAL DE FORTALEZA

EXERCÍCIO DE 2020

ANEXO 8

ORÇAMENTO GERAL

31902 - FUNDO MUNICIPAL DE DEFESA DOS DIREITOS DA CRIANÇA E DO ADOLESCENTE

PROGRAMA DE TRABALHO

CÓDIGO	ESPECIFICAÇÃO	ORDINÁRIO	VINCULADO	TOTAL
14.000.0000.0000.0000	DIREITOS DA CIDADANIA	54179	1025.222,82	1025.764,61
14.243.0000.0000.0000	ASSISTENCIA A CRIANÇA E AO ADOLESCENTE	54179	1025.222,82	1025.764,61
14.243.0181.0000.0000	PROMOCAO DOS DIREITOS E PREVENCAO DE VIOLACOES CONTRA CRIANCAS E ADOLESCENTES	54179	1025.222,82	1025.764,61
14.243.0181.1503.0000	FINANCIAMENTO DE PROJETOS POR MEIO DE EDITAIS		1025.222,82	1025.222,82
14.243.0181.1503.0001	FINANCIAMENTO DE PROJETOS POR MEIO DE EDITAIS		1025.222,82	1025.222,82
14.243.0181.1917.0000	APOIO E REALIZACAO DE EVENTOS	54179		54179
14.243.0181.1917.0005	APOIO E REALIZACAO DE EVENTOS	22,50		22,50
14.243.0181.1917.0008	REALIZACAO DE EVENTOS VOLTADOS AO FORTALECIMENTO DO FUNDO MUNICIPAL DE DEFESA DOS DIREITOS DA CRIANÇA E DO ADOLESCENTE	519,29		519,29
TOTAL		541,79	1.025.222,82	1.025.764,61

PREFEITURA MUNICIPAL DE FORTALEZA

31902 - FUNDO MUNICIPAL DE DEFESA DOS DIREITOS DA CRIANÇA E DO ADOLESCENTE

EXERCÍCIO DE 2020

ANEXO 9

ORÇAMENTO GERAL

DEMONSTRATIVO DAS DESPESAS POR ÓRGÃO E FUNÇÃO

	TRABALHO	EDUCACAO	CULTURA	DIREITOS DA CIDADANIA
FUNDO MUNICIPAL DE DEFESA DOS DIREITOS DA CRIANÇA E DO ADOLESCENTE	-	-	-	1.025.764,61
TOTAL				1.025.764,61

PREFEITURA MUNICIPAL DE FORTALEZA

DEMONSTRATIVO DA RECEITA ORÇADA COM A ARRECADADA - ANEXO 10 DA LEI 4.320/64

31902 - FUNDO MUNICIPAL DE DEFESA DOS DIREITOS DA CRIANÇA E DO ADOLESCENTE

Exercício 2020

Código da Receita	Descrição da Receita	Previsão	Arrecadado	Diferença	
				Para Mais	Para Menos
1000000000	RECEITAS CORRENTES	4.263.932,00	523.648,43		3.740.283,57
1300000000	RECEITA PATRIMONIAL	1.000.000,00	51.467,94		948.532,06
1320000000	VALORES MOBILIARIOS	1.000.000,00	51.467,94		948.532,06
1321000000	JUROS E CORRECOES MONETARIAS	1.000.000,00	51.467,94		948.532,06
1321001000	REMUNERACAO DE DEPOSITOS BANCARIOS	1.000.000,00	51.467,94		948.532,06
1321001100	REMUNERACAO DE DEPOSITOS BANCARIOS - PRINCIPAL	1.000.000,00	51.467,94		948.532,06
1321001101	REMUNERACAO DE DEPOSITOS BANCARIOS - PRINCIPAL - GERAL	1.000.000,00	6.164,32		993.835,68
1321001110	REMUNERACAO DE DEPOSITOS BANCARIOS - VINCULADOS - OUTROS	-	45.303,62	45.303,62	
1700000000	TRANSFERENCIAS CORRENTES	2.463.932,00	426.347,94		2.037.584,06
1740000000	TRANSFERENCIAS DE INSTITUICOES PRIVADAS	2.218.094,00	54.248,21		2.163.845,79
1748000000	TRANSFERENCIAS DE INSTITUICOES PRIVADAS - ESPECIFICAS DE ESTADOS, DF E MUNICIPIOS	2.218.094,00	54.248,21		2.163.845,79
1748100000	OUTRAS TRANSFERENCIA DE INSTITUICOES PRIVADAS PARA EST/DF/MUN - NAO ESPECIFICADAS ANTERIORMENTE	2.218.094,00	54.248,21		2.163.845,79
1748101000	OUTRAS TRANSFERENCIA DE INSTITUICOES PRIVADAS PARA EST/DF/MUN - NAO ESPECIFICADAS ANTERIORMENTE	2.218.094,00	54.248,21		2.163.845,79
1748101100	OUTRAS TRANSFERENCIA DE INSTITUICOES PRIVADAS PARA EST/DF/MUN - NAO ESPECIFICADAS ANTERIORMENTE - PRINCIPAL	2.218.094,00	54.248,21		2.163.845,79
1770000000	TRANSFERENCIAS DE PESSOAS FISICAS	245.838,00	372.099,73	126.261,73	
1770001000	TRANSFERENCIAS DE PESSOAS FISICAS	245.838,00	372.099,73	126.261,73	
1770001100	TRANSFERENCIAS DE PESSOAS FISICAS - PRINCIPAL	245.838,00	372.099,73	126.261,73	
1900000000	OUTRAS RECEITAS CORRENTES	800.000,00	45.832,55		754.167,45
1910000000	MULTAS ADMINISTRATIVAS, CONTRATUAIS E JUDICIAIS	-	-		
1910010000	MULTAS PREVISTAS EM LEGISLACAO ESPECIFICA	-	-		
1910011000	MULTAS PREVISTAS EM LEGISLACAO ESPECIFICA	-	-		
1910011100	MULTAS PREVISTAS EM LEGISLACAO ESPECIFICA - PRINCIPAL	-	-		
1910011104	MULTAS PREVISTAS EM LEGISLACAO ESPECIFICA - PRINCIPAL - LEI 8069/90 (ESTATUTO DA CRIANÇA E DO ADOLESCENTE)	-	-		

**PRESTAÇÃO DE CONTAS
DE GOVERNO - 2020**

1920000000	INDENIZACOES, RESTITUICOES E RESSARCIMENTOS	800.000,00	39.702,03		760.297,97
1922000000	RESTITUICOES	800.000,00	39.702,03		760.297,97
1922990000	OUTRAS RESTITUICOES	800.000,00	39.702,03		760.297,97
1922991000	OUTRAS RESTITUICOES	800.000,00	39.702,03		760.297,97
1922991100	OUTRAS RESTITUICOES - PRINCIPAL	800.000,00	39.702,03		760.297,97
1922991199	OUTRAS RESTITUICOES - PRINCIPAL - DEMAIS RESTITUICOES	800.000,00	39.702,03		760.297,97
1990000000	DEMAIS RECEITAS CORRENTES	-	6.130,52	6.130,52	
1990990000	OUTRAS RECEITAS	-	6.130,52	6.130,52	
1990991000	OUTRAS RECEITAS - PRIMARIAS	-	6.130,52	6.130,52	
1990991100	OUTRAS RECEITAS - PRIMARIAS - PRINCIPAL	-	6.130,52	6.130,52	
Total:		4.263.932,00	523.648,43	-	3.740.283,57

PREFEITURA MUNICIPAL DE FORTALEZA

EXERCÍCIO DE 2020

ANEXO 11

ORÇAMENTO GERAL

31902 - FUNDO MUNICIPAL DE DEFESA DOS DIREITOS DA CRIANÇA E DO ADOLESCENTE

NATUREZA DA DESPESA

CÓDIGO	ESPECIFICAÇÃO	CRÉDITOS ORÇAMENTÁRIOS E SUPLEMENTARES	CRÉDITOS ESPECIAIS E EXTRAORDINÁRIOS	TOTAL	REALIZADA EMPENHADA NO ANO	DIFERENÇA SALDO A EMPENHAR
3.0.0.0.00	DESPESAS CORRENTES	3.216.770,00		3.216.770,00	1.025.764,61	2.191.005,39
3.3.0.0.00	OUTRAS DESPESAS CORRENTES	3.216.770,00		3.216.770,00	1.025.764,61	2.191.005,39
	TOTAL	3.216.770,00		3.216.770,00	1.025.764,61	2.191.005,39

BALANÇO ORÇAMENTÁRIO

31902 - FUNDO MUNICIPAL DE DEFESA DOS DIREITOS DA CRIANÇA E DO ADOLESCENTE

EXERCÍCIO: 2020 PERÍODO (ATÉ MÊS): DEZEMBRO

RECEITAS ORÇAMENTÁRIAS	PREVISÃO INICIAL (a)	PREVISÃO ATUALIZADA (b)	RECEITAS REALIZADAS (c)	SALDO (d) = (c-b)
RECEITAS CORRENTES (I)	4.263.932,00	4.263.932,00	523.648,43	(3.740.283,57)
Impostos, Taxas e Contribuições de Melhoria	-	-	-	-
Receita de Contribuições	-	-	-	-
Receita Patrimonial	1.000.000,00	1.000.000,00	51.467,94	(948.532,06)
Receita Agropecuária	-	-	-	-
Receita Industrial	-	-	-	-
Receita de Serviços	-	-	-	-
Transferências Correntes	2.463.932,00	2.463.932,00	426.347,94	(2.037.584,06)
Outras Receitas Correntes	800.000,00	800.000,00	45.832,55	(754.167,45)
RECEITAS DE CAPITAL (II)	-	-	-	-
Operações de Crédito	-	-	-	-
Alienação de Bens	-	-	-	-
Amortização de Empréstimos	-	-	-	-
Transferências de Capital	-	-	-	-
Outras Receitas de Capital	-	-	-	-
SUBTOTAL DAS RECEITAS (III) = (I + II)	4.263.932,00	4.263.932,00	523.648,43	(3.740.283,57)
OPERAÇÕES DE CRÉDITO / REFINANCIAMENTO (IV)	-	-	-	-
Operações de Crédito Internas	-	-	-	-
Mobiliária	-	-	-	-
Contratual	-	-	-	-
Operações de Crédito Externas	-	-	-	-
Mobiliária	-	-	-	-
Contratual	-	-	-	-
SUBTOTAL COM REFINANCIAMENTO (V) = (III + IV)	4.263.932,00	4.263.932,00	523.648,43	(3.740.283,57)
REPASSES RECEBIDOS (VI)	958.068,00	-	541,79	541,79
DÉFICIT (VII)	-	-	501.574,39	501.574,39
TOTAL (VIII) = (V + VI + VII)	5.222.000,00	4.263.932,00	1.025.764,61	(3.238.167,39)
SALDOS DE EXERCÍCIOS ANTERIORES (UTILIZADOS PARA CRÉDITOS ADICIONAIS)	-	-	-	-
Recursos Arrecadados em Exercícios Anteriores	-	-	-	-
Superávit Financeiro	-	-	-	-
Reabertura de Créditos Adicionais	-	-	-	-

BALANÇO ORÇAMENTÁRIO

31902 - FUNDO MUNICIPAL DE DEFESA DOS DIREITOS DA CRIANÇA E DO ADOLESCENTE

EXERCÍCIO: 2020 PERÍODO (ATÉ MÊS): DEZEMBRO

DESPESAS ORÇAMENTÁRIAS	DOTAÇÃO INICIAL (e)	DOTAÇÃO ATUALIZADA (f)	DESPESAS EMPENHADAS (g)	DESPESAS LIQUIDADAS (h)	DESPESAS PAGAS (i)	SALDO DA DOTAÇÃO (j) = (f-g)
DESPESAS CORRENTES (IX)	5.222.000,00	3.216.770,00	1.025.764,61	1.016.303,90	1.016.303,90	2.191.005,39
Pessoal e Encargos Sociais	-	-	-	-	-	-
Juros e Encargos da Dívida	-	-	-	-	-	-
Outras Despesas Correntes	5.222.000,00	3.216.770,00	1.025.764,61	1.016.303,90	1.016.303,90	2.191.005,39
DESPESAS DE CAPITAL (X)	-	-	-	-	-	-
Investimentos	-	-	-	-	-	-
Inversões Financeiras	-	-	-	-	-	-
Amortização da Dívida	-	-	-	-	-	-
RESERVA DE CONTINGÊNCIA (XI)	-	-	-	-	-	-
SUBTOTAL DAS DESPESAS (XII) = (IX+X+XI)	5.222.000,00	3.216.770,00	1.025.764,61	1.016.303,90	1.016.303,90	2.191.005,39
AMORTIZAÇÃO DA DÍV. / REFINANCIAMENTO (XIII)	-	-	-	-	-	-
Amortização da Dívida Interna	-	-	-	-	-	-
Dívida Mobiliária	-	-	-	-	-	-
Outras Dívidas	-	-	-	-	-	-
Amortização da Dívida Externa	-	-	-	-	-	-
Dívida Mobiliária	-	-	-	-	-	-
Outras Dívidas	-	-	-	-	-	-
SUBTOTAL C/ REFINANCIAMENTO (XIV) = (XII+XIII)	5.222.000,00	3.216.770,00	1.025.764,61	1.016.303,90	1.016.303,90	2.191.005,39
REPASSES CONCEDIDOS (XV)	-	1.047.162,00	-	-	-	1.047.162,00
SUPERÁVIT (XVI)	-	-	-	-	-	-
TOTAL (XVII) = (XIV + XV + XVI)	5.222.000,00	4.263.932,00	1.025.764,61	1.016.303,90	1.016.303,90	3.238.167,39
RESERVA DO RPPS	-	-	-	-	-	-

BALANÇO ORÇAMENTÁRIO

31902 - FUNDO MUNICIPAL DE DEFESA DOS DIREITOS DA CRIANÇA E DO ADOLESCENTE

EXERCÍCIO: 2020 PERÍODO (ATÉ MÊS): DEZEMBRO

RESTOS A PAGAR NÃO PROCESSADOS						
RESTOS A PAGAR NÃO PROCESSADOS	INSCRITOS		LIQUIDADOS (c)	PAGOS (d)	CANCELADOS (e)	SALDO (f) = (a + b - d - e)
	EM EXERCÍCIOS ANTERIORES (a)	EM 31 DEZ. EXER. ANTERIOR (b)				
DESPESAS CORRENTES	-	-	-	-	-	-
Pessoal e Encargos Sociais	-	-	-	-	-	-
Juros e Encargos da Dívida	-	-	-	-	-	-
Outras Despesas Correntes	-	-	-	-	-	-
DESPESAS DE CAPITAL	-	-	-	-	-	-
Investimentos	-	-	-	-	-	-
Inversões Financeiras	-	-	-	-	-	-
Amortização da Dívida	-	-	-	-	-	-
TOTAL	-	-	-	-	-	-

RESTOS A PAGAR PROCESSADOS E NÃO PROCESSADOS LIQUIDADOS					
RESTOS A PAGAR PROCESSADOS	INSCRITOS		PAGOS (c)	CANCELADOS (d)	SALDO (e) = (a + b - c - d)
	EM EXERCÍCIOS ANTERIORES (a)	EM 31 DEZ. EXER. ANTERIOR (b)			
DESPESAS CORRENTES	-	-	-	-	-
Pessoal e Encargos Sociais	-	-	-	-	-
Juros e Encargos da Dívida	-	-	-	-	-
Outras Despesas Correntes	-	-	-	-	-
DESPESAS DE CAPITAL	-	-	-	-	-
Investimentos	-	-	-	-	-
Inversões Financeiras	-	-	-	-	-
Amortização da Dívida	-	-	-	-	-
TOTAL	-	-	-	-	-

BALANÇO FINANCEIRO

31902 - FUNDO MUNICIPAL DE DEFESA DOS DIREITOS DA CRIANÇA E DO ADOLESCENTE

EXERCÍCIO: 2020 SITUAÇÃO: EMPENHADO PERÍODO (ATÉ MÊS): DEZEMBRO

INGRESSOS		
	Exercício Atual	Exercício Anterior
Receita Orçamentária (I)	523.648,43	583.444,26
Ordinária	7.673,18	394,26
Vinculada	515.975,25	583.050,00
Outras Destinações de Recursos	515.975,25	583.050,00
Outros Recursos	515.975,25	583.050,00
Transferências Financeiras Recebidas (II)	541,79	5.159,15
Transferências Recebidas para a Execução Orçamentária	541,79	5.159,15
Recebimentos Extraorçamentários (III)	9.460,71	252,50
Inscrição de Restos a Pagar Não Processados	9.460,71	-
Depósitos Restituíveis e Valores Vinculados	-	252,50
Saldo do Exercício Anterior (IV)	2.431.789,22	2.878.779,85
Caixa e Equivalentes de Caixa	2.431.789,22	2.878.779,85
TOTAL (V) = (I+II+III+IV)	2.965.440,15	3.467.635,76
DISPÊNDIOS		
	Exercício Atual	Exercício Anterior
Despesa Orçamentária (VI)	1.025.764,61	1.035.846,54
Ordinária	541,79	5.159,15
Vinculada	1.025.222,82	1.030.687,39
Outras Destinações de Recursos	1.025.222,82	1.030.687,39
Outros Recursos	1.025.222,82	1.030.687,39
Transferências Financ. Concedidas (VII)	-	-
Pagamentos Extra Orçamentários (VIII)	-	-
Saldo para o Exercício Seguinte (IX)	1.939.675,54	2.431.789,22
Caixa e Equivalentes de Caixa	1.939.675,54	2.431.789,22
TOTAL (X) = (VI+VII+VIII+IX)	2.965.440,15	3.467.635,76

BALANÇO PATRIMONIAL

31902 - FUNDO MUNICIPAL DE DEFESA DOS DIREITOS DA CRIANÇA E DO ADOLESCENTE

EXERCÍCIO: 2020

PERÍODO (MÊS): DEZEMBRO

ATIVO	Exercício Atual	Exercício Anterior
ATIVO CIRCULANTE	1.939.675,54	2.431.789,22
Caixa e Equivalentes de Caixa	1.939.675,54	2.431.789,22
ATIVO NÃO-CIRCULANTE	-	-
TOTAL DO ATIVO	1.939.675,54	2.431.789,22

PASSIVO E PATRIMÔNIO LÍQUIDO	Exercício Atual	Exercício Anterior
PASSIVO CIRCULANTE	252,50	252,50
Demais Obrigações a Curto Prazo	252,50	252,50
PASSIVO NÃO-CIRCULANTE	-	-
TOTAL DO PASSIVO	252,50	252,50
PATRIMÔNIO LÍQUIDO	Exercício Atual	Exercício Anterior
Resultados Acumulados	1.939.423,04	2.431.536,72
Resultado do Exercício	(491.594,39)	(434.213,13)
Resultado de Exercícios Anteriores	2.431.536,72	2.794.816,85
Ajustes de Exercícios Anteriores	(519,29)	70.933,00
TOTAL DO PATRIMÔNIO LÍQUIDO	1.939.423,04	2.431.536,72
TOTAL DO PASSIVO E PATRIMÔNIO LÍQUIDO	1.939.675,54	2.431.789,22

QUADRO DOS ATIVOS E PASSIVOS FINANCEIROS E PERMANENTES (LEI 4.320/64)

EXERCÍCIO: 2020	PERÍODO(MÊS): DEZEMBRO	
ATIVO (I)	Exercício Atual	Exercício Anterior
ATIVO FINANCEIRO	1.939.675,54	2.431.789,22
ATIVO PERMANENTE	-	-
TOTAL DO ATIVO	1.939.675,54	2.431.789,22
PASSIVO (II)	Exercício Atual	Exercício Anterior
PASSIVO FINANCEIRO	9.713,21	252,50
PASSIVO PERMANENTE	-	-
TOTAL DO PASSIVO	9.713,21	252,50
SALDO PATRIMONIAL	1.929.962,33	2.431.536,72

QUADRO DAS CONTAS DE COMPENSAÇÃO (LEI 4.320/64)

EXERCÍCIO: 2020	PERÍODO(MÊS): DEZEMBRO	
ATOS POTENCIAIS ATIVOS	Exercício Atual	Exercício Anterior
TOTAL DOS ATOS POTENCIAIS ATIVOS	-	-
ATOS POTENCIAIS PASSIVOS	Exercício Atual	Exercício Anterior
Obrigações Conveniadas e Outros Instrumentos Congêneres	2.339.634,41	680.425,01
Obrigações Contratuais	161.216,48	1.012.256,59
TOTAL DOS ATOS POTENCIAIS PASSIVOS	2.500.850,89	1.692.681,60

QUADRO DO SUPERÁVIT / DÉFICIT FINANCEIRO (LEI 4.320/64)

EXERCÍCIO: 2020	PERÍODO(MÊS): DEZEMBRO	
DESTINAÇÃO DE RECURSOS	Exercício Atual	Exercício Anterior
Recursos Ordinários	21.288,70	21.158,95
Outras Destinações Vinculadas de Recursos	1.908.673,63	2.410.377,77
Total	1.929.962,33	2.431.536,72

DEMONSTRAÇÃO DAS VARIAÇÕES PATRIMONIAIS

31902 - FUNDO MUNICIPAL DE DEFESA DOS DIREITOS DA CRIANÇA E DO ADOLESCENTE

EXERCÍCIO: 2020

PERÍODO (ATÉ MÊS): DEZEMBRO

A. QUADRO PRINCIPAL	NOTA	Exercício Atual	Exercício Anterior
VARIAÇÕES PATRIMONIAIS AUMENTATIVAS (I)		524.190,22	596.583,41
IMPOSTOS, TAXAS E CONTRIBUIÇÕES DE MELHORIA	I	-	-
CONTRIBUIÇÕES	II	-	-
EXPLORAÇÃO E VENDA DE BENS, SERVIÇOS E DIREITOS	III	-	-
VARIAÇÕES PATRIMONIAIS AUMENTATIVAS FINANCEIRAS	IV	51.467,94	97.832,45
TRANSFERÊNCIAS E DELEGAÇÕES RECEBIDAS	V	426.889,73	476.856,52
VALORIZAÇÃO E GANHOS COM ATIVOS E DESINCORPORAÇÃO DE PASSIVOS	VI	-	7.980,00
OUTRAS VARIAÇÕES PATRIMONIAIS AUMENTATIVAS	VII	45.832,55	13.914,44
VARIAÇÃO PATRIMONIAL DIMINUTIVA (II)		1.015.784,61	1.030.796,54
PESSOAL E ENCARGOS	VIII	-	-
BENEFÍCIOS PREVIDENCIÁRIOS E ASSISTENCIAIS	IX	-	-
USO DE BENS, SERVIÇOS E CONSUMO DE CAPITAL FIXO	X	22,50	109,15
VPD - VARIAÇÕES PATRIMONIAIS DIMINUTIVAS FINANCEIRAS	XI	-	-
TRANSFERÊNCIAS E DELEGAÇÕES CONCEDIDAS	XII	1.015.762,11	1.030.687,39
DESVALORIZAÇÃO E PERDA DE ATIVOS	XIII	-	-
TRIBUTÁRIAS	XIV	-	-
CUSTO DAS MERCADORIAS E DOS PRODUTOS VENDIDOS, E DOS SERVIÇOS PRESTADOS	XV	-	-
OUTRAS VARIAÇÕES PATRIMONIAIS DIMINUTIVAS	XVI	-	-
RESULTADO PATRIMONIAL DO PERÍODO (I-II)		(491.594,39)	(434.213,13)

PREFEITURA MUNICIPAL DE FORTALEZA
DEMONSTRATIVO DA DÍVIDA FLUTUANTE - ANEXO 17 DA LEI 4.320
31902 - FUNDO MUNICIPAL DE DEFESA DOS DIREITOS DA CRIANÇA E DO ADOLESCENTE

EXERCÍCIO: 2020 PERÍODO(ATÉ MÊS): DEZEMBRO

DESCRIÇÃO	SALDO ANTERIOR	MOVIMENTAÇÃO DO EXERCÍCIO			SALDO PARA O EXERCÍCIO SEGUINTE
		INSCRIÇÃO / REC. EXTRA-ORÇ.	BAIXA / DESP. EXTRA-ORÇ.	PRESCRIÇÃO / CANCELAMENTO	
RESTOS A PAGAR	-	9.460,71	-	-	9.460,71
DEPÓSITOS E CAUÇÕES	-	-	-	-	-
CONSIGNAÇÕES	252,50	-	-	-	252,50
INSS	-	-	-	-	-
ISS	252,50	-	-	-	252,50
IRRF	-	-	-	-	-
IPM	-	-	-	-	-
OUTRAS CONSIGNAÇÕES	-	-	-	-	-
TOTAL	252,50	9.460,71	-	-	9.713,21

DEMONSTRAÇÃO DO FLUXO DE CAIXA

31902 - FUNDO MUNICIPAL DE DEFESA DOS DIREITOS DA CRIANÇA E DO ADOLESCENTE

EXERCÍCIO: 2020		PERÍODO (ATÉ MÊS): DEZEMBRO	
A. QUADRO PRINCIPAL		EXERCÍCIO ATUAL	EXERCÍCIO ANTERIOR
FLUXOS DE CAIXA DAS ATIVIDADES OPERACIONAIS (I)		(492.113,68)	(446.990,63)
INGRESSOS		524.190,22	588.855,91
Remuneração das Disponibilidades		51.467,94	97.832,45
Transferências Recebidas		426.347,94	471.697,37
Outras Receitas/Ingressos Operacionais		46.374,34	19.326,09
Outras Receitas Derivadas e Originárias		45.832,55	13.914,44
Recebimentos de Consignações		-	252,50
Transferências Financeiras Recebidas		541,79	5.159,15
DESEMBOLSOS		1.016.303,90	1.035.846,54
Pessoal e Outras Despesas		541,79	5.159,15
Transferências Concedidas		1.015.762,11	1.030.687,39
FLUXOS DE CAIXA DAS ATIVIDADES DE INVESTIMENTO (II)		-	-
INGRESSOS		-	-
DESEMBOLSOS		-	-
FLUXOS DE CAIXA DAS ATIVIDADES DE FINANCIAMENTO (III)		-	-
INGRESSOS		-	-
DESEMBOLSOS		-	-
GERAÇÃO LÍQUIDA DE CAIXA E EQUIVALENTE DE CAIXA (I+II+III)		(492.113,68)	(446.990,63)
CAIXA E EQUIVALENTE DE CAIXA INICIAL		2.431.789,22	2.878.779,85
CAIXA E EQUIVALENTE DE CAIXA FINAL		1.939.675,54	2.431.789,22
B. QUADRO DE TRANSFERÊNCIAS RECEBIDAS E CONCEDIDAS		EXERCÍCIO ATUAL	EXERCÍCIO ANTERIOR
Outras Transferências Recebidas		426.347,94	471.697,37
Total das Transferências Recebidas		426.347,94	471.697,37
Outras Transferências Concedidas		1.015.762,11	1.030.687,39
Total das Transferências Concedidas		1.015.762,11	1.030.687,39
C. QUADRO DE DESEMBOLSOS DE PESSOAL E DEMAIS DESPESAS POR FUNÇÃO		EXERCÍCIO ATUAL	EXERCÍCIO ANTERIOR
Direitos da Cidadania		541,79	5.159,15
Total dos Desembolsos de Pessoal e Demais Despesas por Função		541,79	5.159,15
D. QUADRO DE JUROS E ENCARGOS DA DÍVIDA		EXERCÍCIO ATUAL	EXERCÍCIO ANTERIOR
Total dos Juros e Encargos da Dívida		-	-



Prefeitura de
Fortaleza

**FUNDO MUNICIPAL DOS DIREITOS HUMANOS DA
PESSOA IDOSA
UNIDADE ORÇAMENTÁRIA: 31 903**

DEMONSTRATIVO DA RECEITA E DESPESA SEGUNDO AS CATERGORIAS ECONOMICAS - ANEXO 01 DA LEI 4.320/64
31903 - FUNDO MUNICIPAL DOS DIREITOS HUMANOS DA PESSOA IDOSA

EXERCÍCIO: 2020 PERÍODO(ATÉ MÊS): DEZEMBRO

RECEITAS		DESPESAS	
RECEITAS CORRENTES	9.579.905,03	DESPESAS CORRENTES	8.448.207,21
Impostos, Taxas, Contribuições de Melhoria	-	Pessoal e Encargos Sociais	-
Receita de Contribuições	-	Juros e Encargos da Dívida	-
Receita Patrimonial	215.106,40	Outras Despesas Correntes	8.448.207,21
Receita Agropecuária	-		
Receita Industrial	-		
Receita de Serviços	-		
Transferências Correntes	9.324.397,14		
Outras Receitas Correntes	40.401,49		
Dedução para Formação do FUNDEB	-		
SUPERÁVIT CORRENTE	1.131.697,82	DÉFICIT CORRENTE	-
RECEITAS DE CAPITAL	-	DESPESAS DE CAPITAL	-
Operações de Crédito	-	Investimento	-
Alienação de Bens	-	Inversões Financeira	-
Amortizações de Empréstimos	-	Amortização da Dívida	-
Transferências de Capital	-		
Outras Receitas de Capital	-		
REPASSE RECEBIDO	70.593,28	REPASSE CONCEDIDO	-
TOTAL DA RECEITA	9.650.498,31	TOTAL DA DESPESA	8.448.207,21
DÉFICIT	-	SUPERÁVIT	1.202.291,10
TOTAL	9.650.498,31	TOTAL	9.650.498,31

RESUMO

RECEITAS		DESPESAS	
RECEITAS CORRENTES	9.579.905,03	DESPESAS CORRENTES	8.448.207,21
RECEITAS DE CAPITAL	-	DESPESAS DE CAPITAL	-
REPASSE RECEBIDO	70.593,28	REPASSE CONCEDIDO	-
DÉFICIT	-	SUPERÁVIT	1.202.291,10
TOTAL	9.650.498,31	TOTAL	9.650.498,31

PREFEITURA MUNICIPAL DE FORTALEZA

EXERCÍCIO DE 2020

ANEXO 2

ORÇAMENTO GERAL

31903 - FUNDO MUNICIPAL DOS DIREITOS HUMANOS DA PESSOA IDOSA

NATUREZA DA DESPESA

CÓDIGO	ESPECIFICAÇÃO	ELEMENTO	MODALIDADE	CATEGORIA / GRUPO
3.0.0.0.00	DESPESAS CORRENTES			8.448.207,21
3.3.0.0.00	OUTRAS DESPESAS CORRENTES			8.448.207,21
3.3.5.0.00	TRANSFERENCIAS DE INSTITUICOES PRIVADAS		8.377.613,93	
3.3.5.0.43	SUBVENCOES SOCIAIS	8.377.613,93		
3.3.9.0.00	APLICACOES DIRETAS		70.593,28	
3.3.9.0.39	OUTROS SERVICOS DE TERCEIROS - PESSOA JURIDICA	70.593,28		
TOTAL				8.448.207,21

PREFEITURA MUNICIPAL DE FORTALEZA

EXERCÍCIO DE 2020

ANEXO 6

ORÇAMENTO GERAL

31903 - FUNDO MUNICIPAL DOS DIREITOS HUMANOS DA PESSOA IDOSA

PROGRAMA DE TRABALHO

CÓDIGO	ESPECIFICAÇÃO	OPERAÇÃO ESPECIAL	PROJETO	ATIVIDADE	TOTAL
14.000.0000.0000.0000	DIREITOS DA CIDADANIA			8.448.207,21	8.448.207,21
14.422.0000.0000.0000	DIREITOS INDIVIDUAIS, COLETIVOS E DIFUSOS			8.448.207,21	8.448.207,21
14.422.0007.0000.0000	ATENCAO INTEGRAL A PESSOA IDOSA			8.448.207,21	8.448.207,21
14.422.0007.2335.0000	APOIO AO DESENVOLVIMENTO INSTITUCIONAL			8.448.207,21	8.448.207,21
14.422.0007.2335.0001	APOIO AO DESENVOLVIMENTO INSTITUCIONAL			8.448.207,21	8.448.207,21
TOTAL				8.448.207,21	8.448.207,21

PREFEITURA MUNICIPAL DE FORTALEZA

EXERCÍCIO DE 2020

ANEXO 7

ORÇAMENTO GERAL

31903 - FUNDO MUNICIPAL DOS DIREITOS HUMANOS DA PESSOA IDOSA

PROGRAMA DE TRABALHO

CÓDIGO	ESPECIFICAÇÃO	OPERAÇÃO ESPECIAL	PROJETO	ATIVIDADE	TOTAL
14.000.0000.0000.0000	DIREITOS DA CIDADANIA			8.448.207,21	8.448.207,21
14.422.0000.0000.0000	DIREITOS INDIVIDUAIS, COLETIVOS E DIFUSOS			8.448.207,21	8.448.207,21
14.422.0007.0000.0000	ATENCAO INTEGRAL A PESSOA IDOSA			8.448.207,21	8.448.207,21
14.422.0007.2335.0000	APOIO AO DESENVOLVIMENTO INSTITUCIONAL			8.448.207,21	8.448.207,21
14.422.0007.2335.0001	APOIO AO DESENVOLVIMENTO INSTITUCIONAL			8.448.207,21	8.448.207,21
TOTAL				8.448.207,21	8.448.207,21

PREFEITURA MUNICIPAL DE FORTALEZA

EXERCÍCIO DE 2020

ANEXO 8

ORÇAMENTO GERAL

31903 - FUNDO MUNICIPAL DOS DIREITOS HUMANOS DA PESSOA IDOSA

PROGRAMA DE TRABALHO

CÓDIGO	ESPECIFICAÇÃO	ORDINÁRIO	VINCULADO	TOTAL
14.000.0000.0000.0000	DIREITOS DA CIDADANIA	8.448.207,21		8.448.207,21
14.422.0000.0000.0000	DIREITOS INDIVIDUAIS, COLETIVOS E DIFUSOS	8.448.207,21		8.448.207,21
14.422.0007.0000.0000	ATENCAO INTEGRAL A PESSOA IDOSA	8.448.207,21		8.448.207,21
14.422.0007.2335.0000	APOIO AO DESENVOLVIMENTO INSTITUCIONAL	8.448.207,21		8.448.207,21
14.422.0007.2335.0001	APOIO AO DESENVOLVIMENTO INSTITUCIONAL	8.448.207,21		8.448.207,21
TOTAL		8.448.207,21		8.448.207,21

PREFEITURA MUNICIPAL DE FORTALEZA

31903 - FUNDO MUNICIPAL DOS DIREITOS HUMANOS DA PESSOA IDOSA

EXERCÍCIO DE 2020

ANEXO 9

ORÇAMENTO GERAL

DEMONSTRATIVO DAS DESPESAS POR ÓRGÃO E FUNÇÃO

	TRABALHO	EDUCACAO	CULTURA	DIREITOS DA CIDADANIA
FUNDO MUNICIPAL DOS DIREITOS HUMANOS DA PESSOA IDOSA	-	-	-	8.448.207,21
TOTAL				8.448.207,21

PREFEITURA MUNICIPAL DE FORTALEZA

DEMONSTRATIVO DA RECEITA ORÇADA COM A ARRECADADA - ANEXO 10 DA LEI 4.320/64

31903 - FUNDO MUNICIPAL DOS DIREITOS HUMANOS DA PESSOA IDOSA

Exercício 2020

Código da Receita	Descrição da Receita	Previsão	Arrecadado	Diferença	
				Para Mais	Para Menos
1000000000	RECEITAS CORRENTES	3.980.586,00	9.579.905,03	5.599.319,03	
1300000000	RECEITA PATRIMONIAL	1.000.000,00	215.106,40		784.893,60
1320000000	VALORES MOBILIARIOS	1.000.000,00	215.106,40		784.893,60
1321000000	JUROS E CORRECOES MONETARIAS	1.000.000,00	215.106,40		784.893,60
1321001000	REMUNERACAO DE DEPOSITOS BANCARIOS	1.000.000,00	215.106,40		784.893,60
1321001100	REMUNERACAO DE DEPOSITOS BANCARIOS - PRINCIPAL	1.000.000,00	215.106,40		784.893,60
1321001101	REMUNERACAO DE DEPOSITOS BANCARIOS - PRINCIPAL - GERAL	1.000.000,00	215.106,40		784.893,60
1700000000	TRANSFERENCIAS CORRENTES	2.980.586,00	9.324.397,14	6.343.811,14	
1740000000	TRANSFERENCIAS DE INSTITUICOES PRIVADAS	2.734.748,00	8.934.123,70	6.199.375,70	
1748000000	TRANSFERENCIAS DE INSTITUICOES PRIVADAS - ESPECIFICAS DE ESTADOS, DF E MUNICIPIOS	2.734.748,00	8.934.123,70	6.199.375,70	
1748100000	OUTRAS TRANSFERENCIA DE INSTITUICOES PRIVADAS PARA EST/DF/MUN - NAO ESPECIFICADAS ANTERIORMENTE	2.734.748,00	8.934.123,70	6.199.375,70	
1748101000	OUTRAS TRANSFERENCIA DE INSTITUICOES PRIVADAS PARA EST/DF/MUN - NAO ESPECIFICADAS ANTERIORMENTE	2.734.748,00	8.934.123,70	6.199.375,70	
1748101100	OUTRAS TRANSFERENCIA DE INSTITUICOES PRIVADAS PARA EST/DF/MUN - NAO ESPECIFICADAS ANTERIORMENTE - PRINCIPAL	2.734.748,00	8.934.123,70	6.199.375,70	
1770000000	TRANSFERENCIAS DE PESSOAS FISICAS	245.838,00	390.273,44	144.435,44	
1770001000	TRANSFERENCIAS DE PESSOAS FISICAS	245.838,00	390.273,44	144.435,44	
1770001100	TRANSFERENCIAS DE PESSOAS FISICAS - PRINCIPAL	245.838,00	390.273,44	144.435,44	
1900000000	OUTRAS RECEITAS CORRENTES	-	40.401,49	40.401,49	
1920000000	INDENIZACOES, RESTITUICOES E RESSARCIMENTOS	-	40.401,49	40.401,49	
1922000000	RESTITUICOES	-	40.401,49	40.401,49	
1922990000	OUTRAS RESTITUICOES	-	40.401,49	40.401,49	
1922991000	OUTRAS RESTITUICOES	-	40.401,49	40.401,49	
1922991100	OUTRAS RESTITUICOES - PRINCIPAL	-	40.401,49	40.401,49	
1922991199	OUTRAS RESTITUICOES - PRINCIPAL - DEMAIS RESTITUICOES	-	40.401,49	40.401,49	
Total:		3.980.586,00	9.579.905,03	5.599.319,03	-

PREFEITURA MUNICIPAL DE FORTALEZA

EXERCÍCIO DE 2020

ANEXO 11

ORÇAMENTO GERAL

31903 - FUNDO MUNICIPAL DOS DIREITOS HUMANOS DA PESSOA IDOSA

NATUREZA DA DESPESA

CÓDIGO	ESPECIFICAÇÃO	CRÉDITOS ORÇAMENTÁRIOS E SUPLEMENTARES	CRÉDITOS ESPECIAIS E EXTRAORDINÁRIOS	TOTAL	REALIZADA EMPENHADA NO ANO	DIFERENÇA SALDO A EMPENHAR
3.0.0.0.00	DESPESAS CORRENTES	15.326.152,00		15.326.152,00	8.448.207,21	6.877.944,79
3.3.0.0.00	OUTRAS DESPESAS CORRENTES	15.326.152,00		15.326.152,00	8.448.207,21	6.877.944,79
4.0.0.0.00	DESPESAS DE CAPITAL	69.086,00		69.086,00		69.086,00
4.4.0.0.00	INVESTIMENTOS	69.086,00		69.086,00		69.086,00
	TOTAL	15.395.238,00		15.395.238,00	8.448.207,21	6.947.030,79

BALANÇO ORÇAMENTÁRIO

31903 - FUNDO MUNICIPAL DOS DIREITOS HUMANOS DA PESSOA IDOSA

EXERCÍCIO: 2020 PERÍODO (ATÉ MÊS): DEZEMBRO

RECEITAS ORÇAMENTÁRIAS	PREVISÃO INICIAL (a)	PREVISÃO ATUALIZADA (b)	RECEITAS REALIZADAS (c)	SALDO (d) = (c-b)
RECEITAS CORRENTES (I)	3.980.586,00	3.980.586,00	9.579.905,03	5.599.319,03
Impostos, Taxas e Contribuições de Melhoria	-	-	-	-
Receita de Contribuições	-	-	-	-
Receita Patrimonial	1.000.000,00	1.000.000,00	215.106,40	(784.893,60)
Receita Agropecuária	-	-	-	-
Receita Industrial	-	-	-	-
Receita de Serviços	-	-	-	-
Transferências Correntes	2.980.586,00	2.980.586,00	9.324.397,14	6.343.811,14
Outras Receitas Correntes	-	-	40.401,49	40.401,49
RECEITAS DE CAPITAL (II)	-	-	-	-
Operações de Crédito	-	-	-	-
Alienação de Bens	-	-	-	-
Amortização de Empréstimos	-	-	-	-
Transferências de Capital	-	-	-	-
Outras Receitas de Capital	-	-	-	-
SUBTOTAL DAS RECEITAS (III) = (I + II)	3.980.586,00	3.980.586,00	9.579.905,03	5.599.319,03
OPERAÇÕES DE CRÉDITO / REFINANCIAMENTO (IV)	-	-	-	-
Operações de Crédito Internas	-	-	-	-
Mobiliária	-	-	-	-
Contratual	-	-	-	-
Operações de Crédito Externas	-	-	-	-
Mobiliária	-	-	-	-
Contratual	-	-	-	-
SUBTOTAL COM REFINANCIAMENTO (V) = (III + IV)	3.980.586,00	3.980.586,00	9.579.905,03	5.599.319,03
REPASSES RECEBIDOS (VI)	1.653.416,00	88.816,00	70.593,28	(18.222,72)
DÉFICIT (VII)	-	-	-	-
TOTAL (VIII) = (V + VI + VII)	5.634.002,00	4.069.402,00	9.650.498,31	5.581.096,31
SALDOS DE EXERCÍCIOS ANTERIORES (UTILIZADOS PARA CRÉDITOS ADICIONAIS)	-	11.325.836,00	11.325.836,00	-
Recursos Arrecadados em Exercícios Anteriores	-	-	-	-
Superávit Financeiro	-	11.325.836,00	11.325.836,00	-
Reabertura de Créditos Adicionais	-	-	-	-

BALANÇO ORÇAMENTÁRIO

31903 - FUNDO MUNICIPAL DOS DIREITOS HUMANOS DA PESSOA IDOSA

EXERCÍCIO: 2020 PERÍODO (ATÉ MÊS): DEZEMBRO

DESPESAS ORÇAMENTÁRIAS	DOTAÇÃO INICIAL (e)	DOTAÇÃO ATUALIZADA (f)	DESPESAS EMPENHADAS (g)	DESPESAS LIQUIDADAS (h)	DESPESAS PAGAS (i)	SALDO DA DOTAÇÃO (j) = (f-g)
DESPESAS CORRENTES (IX)	5.131.916,00	15.326.152,00	8.448.207,21	8.448.207,21	8.448.207,21	6.877.944,79
Pessoal e Encargos Sociais	-	-	-	-	-	-
Juros e Encargos da Dívida	-	-	-	-	-	-
Outras Despesas Correntes	5.131.916,00	15.326.152,00	8.448.207,21	8.448.207,21	8.448.207,21	6.877.944,79
DESPESAS DE CAPITAL (X)	502.086,00	69.086,00	-	-	-	69.086,00
Investimentos	502.086,00	69.086,00	-	-	-	69.086,00
Inversões Financeiras	-	-	-	-	-	-
Amortização da Dívida	-	-	-	-	-	-
RESERVA DE CONTINGÊNCIA (XI)	-	-	-	-	-	-
SUBTOTAL DAS DESPESAS (XII) = (IX+X+XI)	5.634.002,00	15.395.238,00	8.448.207,21	8.448.207,21	8.448.207,21	6.947.030,79
AMORTIZAÇÃO DA DÍV. / REFINANCIAMENTO (XIII)	-	-	-	-	-	-
Amortização da Dívida Interna	-	-	-	-	-	-
Dívida Mobiliária	-	-	-	-	-	-
Outras Dívidas	-	-	-	-	-	-
Amortização da Dívida Externa	-	-	-	-	-	-
Dívida Mobiliária	-	-	-	-	-	-
Outras Dívidas	-	-	-	-	-	-
SUBTOTAL C/ REFINANCIAMENTO (XIV) = (XII+XIII)	5.634.002,00	15.395.238,00	8.448.207,21	8.448.207,21	8.448.207,21	6.947.030,79
REPASSES CONCEDIDOS (XV)	-	-	-	-	-	-
SUPERÁVIT (XVI)	-	-	1.202.291,10	-	-	(1.202.291,10)
TOTAL (XVII) = (XIV + XV + XVI)	5.634.002,00	15.395.238,00	9.650.498,31	8.448.207,21	8.448.207,21	5.744.739,69
RESERVA DO RPPS	-	-	-	-	-	-

BALANÇO ORÇAMENTÁRIO

31903 - FUNDO MUNICIPAL DOS DIREITOS HUMANOS DA PESSOA IDOSA

EXERCÍCIO: 2020 PERÍODO (ATÉ MÊS): DEZEMBRO

RESTOS A PAGAR NÃO PROCESSADOS						
RESTOS A PAGAR NÃO PROCESSADOS	INSCRITOS		LIQUIDADOS (c)	PAGOS (d)	CANCELADOS (e)	SALDO (f) = (a + b - d - e)
	EM EXERCÍCIOS ANTERIORES (a)	EM 31 DEZ. EXER. ANTERIOR (b)				
DESPESAS CORRENTES	-	35.296,64	35.296,64	35.296,64	-	-
Pessoal e Encargos Sociais	-	-	-	-	-	-
Juros e Encargos da Dívida	-	-	-	-	-	-
Outras Despesas Correntes	-	35.296,64	35.296,64	35.296,64	-	-
DESPESAS DE CAPITAL	-	-	-	-	-	-
Investimentos	-	-	-	-	-	-
Inversões Financeiras	-	-	-	-	-	-
Amortização da Dívida	-	-	-	-	-	-
TOTAL	-	35.296,64	35.296,64	35.296,64	-	-

RESTOS A PAGAR PROCESSADOS E NÃO PROCESSADOS LIQUIDADOS					
RESTOS A PAGAR PROCESSADOS	INSCRITOS		PAGOS (c)	CANCELADOS (d)	SALDO (e) = (a + b - c - d)
	EM EXERCÍCIOS ANTERIORES (a)	EM 31 DEZ. EXER. ANTERIOR (b)			
DESPESAS CORRENTES	-	-	-	-	-
Pessoal e Encargos Sociais	-	-	-	-	-
Juros e Encargos da Dívida	-	-	-	-	-
Outras Despesas Correntes	-	-	-	-	-
DESPESAS DE CAPITAL	-	-	-	-	-
Investimentos	-	-	-	-	-
Inversões Financeiras	-	-	-	-	-
Amortização da Dívida	-	-	-	-	-
TOTAL	-	-	-	-	-

BALANÇO FINANCEIRO

31903 - FUNDO MUNICIPAL DOS DIREITOS HUMANOS DA PESSOA IDOSA

EXERCÍCIO: 2020 SITUAÇÃO: EMPENHADO PERÍODO (ATÉ MÊS): DEZEMBRO

INGRESSOS		
	Exercício Atual	Exercício Anterior
Receita Orçamentária (I)	9.579.905,03	11.033.728,52
Ordinária	9.579.905,03	11.033.728,52
Vinculada	-	-
Outras Destinações de Recursos	-	-
Transferências Financeiras Recebidas (II)	105.889,92	421.284,27
Transferências Recebidas para a Execução Orçamentária	70.593,28	386.456,79
Transferências Recebidas Independentes de Execução Orçamentária	35.296,64	34.827,48
Recebimentos Extraorçamentários (III)	-	35.296,64
Inscrição de Restos a Pagar Não Processados	-	35.296,64
Saldo do Exercício Anterior (IV)	11.361.133,07	9.142.735,70
Caixa e Equivalentes de Caixa	11.361.133,07	9.142.735,70
TOTAL (V) = (I+II+III+IV)	21.046.928,02	20.633.045,13
DISPÊNDIOS		
	Exercício Atual	Exercício Anterior
Despesa Orçamentária (VI)	8.448.207,21	9.162.134,58
Ordinária	8.448.207,21	9.162.134,58
Vinculada	-	-
Outras Destinações de Recursos	-	-
Transferências Financ. Concedidas (VII)	-	-
Pagamentos Extra Orçamentários (VIII)	35.296,64	109.777,48
Pagamentos de Restos a Pagar Não Processados	35.296,64	109.777,48
Saldo para o Exercício Seguinte (IX)	12.563.424,17	11.361.133,07
Caixa e Equivalentes de Caixa	12.563.424,17	11.361.133,07
TOTAL (X) = (VI+VII+VIII+IX)	21.046.928,02	20.633.045,13

BALANÇO PATRIMONIAL

31903 - FUNDO MUNICIPAL DOS DIREITOS HUMANOS DA PESSOA IDOSA

EXERCÍCIO: 2020

PERÍODO (MÊS): DEZEMBRO

ATIVO	Exercício Atual	Exercício Anterior
ATIVO CIRCULANTE	12.563.424,17	11.361.133,07
Caixa e Equivalentes de Caixa	12.563.424,17	11.361.133,07
ATIVO NÃO-CIRCULANTE	-	-
TOTAL DO ATIVO	12.563.424,17	11.361.133,07
PASSIVO E PATRIMÔNIO LÍQUIDO	Exercício Atual	Exercício Anterior
PASSIVO CIRCULANTE	-	-
PASSIVO NÃO-CIRCULANTE	-	-
TOTAL DO PASSIVO	-	-
PATRIMÔNIO LÍQUIDO	Exercício Atual	Exercício Anterior
Resultados Acumulados	12.563.424,17	11.361.133,07
Resultado do Exercício	1.202.291,10	2.218.397,37
Resultado de Exercícios Anteriores	11.361.133,07	9.145.245,70
Ajustes de Exercícios Anteriores	-	(2.510,00)
TOTAL DO PATRIMÔNIO LÍQUIDO	12.563.424,17	11.361.133,07
TOTAL DO PASSIVO E PATRIMÔNIO LÍQUIDO	12.563.424,17	11.361.133,07

QUADRO DOS ATIVOS E PASSIVOS FINANCEIROS E PERMANENTES (LEI 4.320/64)

EXERCÍCIO: 2020	PERÍODO(MÊS): DEZEMBRO	
	Exercício Atual	Exercício Anterior
ATIVO (I)		
ATIVO FINANCEIRO	12.563.424,17	11.361.133,07
ATIVO PERMANENTE	-	-
TOTAL DO ATIVO	12.563.424,17	11.361.133,07
PASSIVO (II)		
PASSIVO FINANCEIRO	-	35.296,64
PASSIVO PERMANENTE	-	-
TOTAL DO PASSIVO	-	35.296,64
SALDO PATRIMONIAL	12.563.424,17	11.325.836,43

QUADRO DAS CONTAS DE COMPENSAÇÃO (LEI 4.320/64)

EXERCÍCIO: 2020	PERÍODO(MÊS): DEZEMBRO	
	Exercício Atual	Exercício Anterior
ATOS POTENCIAIS ATIVOS		
Garantias e Contragarantias Recebidas a Executar	-	-
Direitos Conveniados e Outros Instrumentos Congêneres	-	-
Direitos Contratuais	-	-
Outros Atos Potenciais Ativos	-	-
TOTAL DOS ATOS POTENCIAIS ATIVOS	-	-
ATOS POTENCIAIS PASSIVOS		
Garantias e Contragarantias Concedidas	-	-
Obrigações Conveniadas e Outros Instrumentos Congêneres	39.371.821,73	1.608.937,98
Obrigações Contratuais	189.562,53	866.529,60
Outros Atos Potenciais Passivos	-	-
TOTAL DOS ATOS POTENCIAIS PASSIVOS	39.561.384,26	2.475.467,58

QUADRO DO SUPERÁVIT / DÉFICIT FINANCEIRO (LEI 4.320/64)

EXERCÍCIO: 2020	PERÍODO(MÊS): DEZEMBRO	
	Exercício Atual	Exercício Anterior
DESTINAÇÃO DE RECURSOS		
Recursos Ordinários	12.563.424,17	11.325.836,43
Total	12.563.424,17	11.325.836,43

DEMONSTRAÇÃO DAS VARIAÇÕES PATRIMONIAIS

31903 - FUNDO MUNICIPAL DOS DIREITOS HUMANOS DA PESSOA IDOSA

EXERCÍCIO: 2020

PERÍODO (ATÉ MÊS): DEZEMBRO

A. QUADRO PRINCIPAL	NOTA	Exercício Atual	Exercício Anterior
VARIAÇÕES PATRIMONIAIS AUMENTATIVAS (I)		9.685.794,95	11.455.012,79
IMPOSTOS, TAXAS E CONTRIBUIÇÕES DE MELHORIA	I	-	-
CONTRIBUIÇÕES	II	-	-
EXPLORAÇÃO E VENDA DE BENS, SERVIÇOS E DIREITOS	III	-	-
VARIAÇÕES PATRIMONIAIS AUMENTATIVAS FINANCEIRAS	IV	215.106,40	248.259,05
TRANSFERÊNCIAS E DELEGAÇÕES RECEBIDAS	V	9.430.287,06	11.198.650,23
VALORIZAÇÃO E GANHOS COM ATIVOS E DESINCORPORAÇÃO DE PASSIVOS	VI	-	-
OUTRAS VARIAÇÕES PATRIMONIAIS AUMENTATIVAS	VII	40.401,49	8.103,51
VARIAÇÃO PATRIMONIAL DIMINUTIVA (II)		8.483.503,85	9.236.615,42
PESSOAL E ENCARGOS	VIII	-	-
BENEFÍCIOS PREVIDENCIÁRIOS E ASSISTENCIAIS	IX	-	-
USO DE BENS, SERVIÇOS E CONSUMO DE CAPITAL FIXO	X	105.889,92	421.284,27
VPD - VARIAÇÕES PATRIMONIAIS DIMINUTIVAS FINANCEIRAS	XI	-	-
TRANSFERÊNCIAS E DELEGAÇÕES CONCEDIDAS	XII	8.377.613,93	8.815.331,15
DESVALORIZAÇÃO E PERDA DE ATIVOS	XIII	-	-
TRIBUTÁRIAS	XIV	-	-
CUSTO DAS MERCADORIAS E DOS PRODUTOS VENDIDOS, E DOS SERVIÇOS PRESTADOS	XV	-	-
OUTRAS VARIAÇÕES PATRIMONIAIS DIMINUTIVAS	XVI	-	-
RESULTADO PATRIMONIAL DO PERÍODO (I-II)		1.202.291,10	2.218.397,37

PREFEITURA MUNICIPAL DE FORTALEZA
DEMONSTRATIVO DA DÍVIDA FLUTUANTE - ANEXO 17 DA LEI 4.320
31903 - FUNDO MUNICIPAL DOS DIREITOS HUMANOS DA PESSOA IDOSA

EXERCÍCIO: 2020 PERÍODO(ATÉ MÊS): DEZEMBRO

DESCRIÇÃO	SALDO ANTERIOR	MOVIMENTAÇÃO DO EXERCÍCIO			SALDO PARA O EXERCÍCIO SEGUINTE
		INSCRIÇÃO / REC. EXTRA-ORÇ.	BAIXA / DESP. EXTRA-ORÇ.	PRESCRIÇÃO / CANCELAMENTO	
RESTOS A PAGAR	35.296,64	-	35.296,64	-	-
DEPÓSITOS E CAUÇÕES	-	-	-	-	-
CONSIGNAÇÕES	-	-	-	-	-
INSS	-	-	-	-	-
ISS	-	-	-	-	-
IRRF	-	-	-	-	-
IPM	-	-	-	-	-
OUTRAS CONSIGNAÇÕES	-	-	-	-	-
TOTAL	35.296,64	-	35.296,64	-	-

DEMONSTRAÇÃO DO FLUXO DE CAIXA

31903 - FUNDO MUNICIPAL DOS DIREITOS HUMANOS DA PESSOA IDOSA

EXERCÍCIO: 2020	PERÍODO (ATÉ MÊS): DEZEMBRO	
A. QUADRO PRINCIPAL	EXERCÍCIO ATUAL	EXERCÍCIO ANTERIOR
FLUXOS DE CAIXA DAS ATIVIDADES OPERACIONAIS (I)	1.202.291,10	2.218.397,37
INGRESSOS	9.685.794,95	11.455.012,79
Remuneração das Disponibilidades	215.106,40	248.259,05
Transferências Recebidas	9.324.397,14	10.777.365,96
Outras Receitas/Ingressos Operacionais	146.291,41	429.387,78
Outras Receitas Derivadas e Originárias	40.401,49	8.103,51
Transferências Financeiras Recebidas	105.889,92	421.284,27
DESEMBOLSOS	8.483.503,85	9.236.615,42
Pessoal e Outras Despesas	105.889,92	421.284,27
Transferências Concedidas	8.377.613,93	8.815.331,15
FLUXOS DE CAIXA DAS ATIVIDADES DE INVESTIMENTO (II)	-	-
INGRESSOS	-	-
DESEMBOLSOS	-	-
FLUXOS DE CAIXA DAS ATIVIDADES DE FINANCIAMENTO (III)	-	-
INGRESSOS	-	-
DESEMBOLSOS	-	-
GERAÇÃO LÍQUIDA DE CAIXA E EQUIVALENTE DE CAIXA (I+II+III)	1.202.291,10	2.218.397,37
CAIXA E EQUIVALENTE DE CAIXA INICIAL	11.361.133,07	9.142.735,70
CAIXA E EQUIVALENTE DE CAIXA FINAL	12.563.424,17	11.361.133,07
B. QUADRO DE TRANSFERÊNCIAS RECEBIDAS E CONCEDIDAS	EXERCÍCIO ATUAL	EXERCÍCIO ANTERIOR
Outras Transferências Recebidas	9.324.397,14	10.777.365,96
Total das Transferências Recebidas	9.324.397,14	10.777.365,96
Outras Transferências Concedidas	8.377.613,93	8.815.331,15
Total das Transferências Concedidas	8.377.613,93	8.815.331,15
C. QUADRO DE DESEMBOLSOS DE PESSOAL E DEMAIS DESPESAS POR FUNÇÃO	EXERCÍCIO ATUAL	EXERCÍCIO ANTERIOR
Direitos da Cidadania	105.889,92	421.284,27
Total dos Desembolsos de Pessoal e Demais Despesas por Função	105.889,92	421.284,27
D. QUADRO DE JUROS E ENCARGOS DA DÍVIDA	EXERCÍCIO ATUAL	EXERCÍCIO ANTERIOR
Total dos Juros e Encargos da Dívida	-	-



Prefeitura de
Fortaleza

**FUNDO MUNICIPAL PARA PROTEÇÃO DOS DIREITOS
DA PESSOA COM DEFICIENCIA
UNIDADE ORÇAMENTÁRIA: 31 904**

DEMONSTRATIVO DA RECEITA E DESPESA SEGUNDO AS CATERGORIAS ECONOMICAS - ANEXO 01 DA LEI 4.320/64
31904 - FUNDO MUNICIPAL PARA PROTECAO DOS DIREITOS DA PESSOA COM DEFICIENCIA

EXERCÍCIO: 2020 PERÍODO(ATÉ MÊS): DEZEMBRO

RECEITAS		DESPESAS	
RECEITAS CORRENTES	-	DESPESAS CORRENTES	-
Impostos, Taxas, Contribuições de Melhoria	-	Pessoal e Encargos Sociais	-
Receita de Contribuições	-	Juros e Encargos da Dívida	-
Receita Patrimonial	-	Outras Despesas Correntes	-
Receita Agropecuária	-		
Receita Industrial	-		
Receita de Serviços	-		
Transferências Correntes	-		
Outras Receitas Correntes	-		
Dedução para Formação do FUNDEB	-		
SUPERÁVIT CORRENTE	-	DÉFICIT CORRENTE	-
RECEITAS DE CAPITAL	-	DESPESAS DE CAPITAL	-
Operações de Crédito	-	Investimento	-
Alienação de Bens	-	Inversões Financeira	-
Amortizações de Empréstimos	-	Amortização da Dívida	-
Transferências de Capital	-		
Outras Receitas de Capital	-		
REPASSE RECEBIDO	-	REPASSE CONCEDIDO	-
TOTAL DA RECEITA	-	TOTAL DA DESPESA	-
DÉFICIT	-	SUPERÁVIT	-
TOTAL	-	TOTAL	-

RESUMO

RECEITAS		DESPESAS	
RECEITAS CORRENTES	-	DESPESAS CORRENTES	-
RECEITAS DE CAPITAL	-	DESPESAS DE CAPITAL	-
REPASSE RECEBIDO	-	REPASSE CONCEDIDO	-
DÉFICIT	-	SUPERÁVIT	-
TOTAL	-	TOTAL	-

PREFEITURA MUNICIPAL DE FORTALEZA

EXERCÍCIO DE 2020

ANEXO 2

ORÇAMENTO GERAL

31904 - FUNDO MUNICIPAL PARA PROTECAO DOS DIREITOS DA PESSOA COM DEFICIENCIA

NATUREZA DA DESPESA

CÓDIGO	ESPECIFICAÇÃO	ELEMENTO	MODALIDADE	CATEGORIA / GRUPO
TOTAL				0,00

PREFEITURA MUNICIPAL DE FORTALEZA

EXERCÍCIO DE 2020

ANEXO 6

ORÇAMENTO GERAL

31904 - FUNDO MUNICIPAL PARA PROTECAO DOS DIREITOS DA PESSOA COM DEFICIENCIA

PROGRAMA DE TRABALHO

CÓDIGO	ESPECIFICAÇÃO	OPERAÇÃO ESPECIAL	PROJETO	ATIVIDADE	TOTAL
TOTAL					

PREFEITURA MUNICIPAL DE FORTALEZA

EXERCÍCIO DE 2020

ANEXO 7

ORÇAMENTO GERAL

31904 - FUNDO MUNICIPAL PARA PROTECAO DOS DIREITOS DA PESSOA COM DEFICIENCIA

PROGRAMA DE TRABALHO

CÓDIGO	ESPECIFICAÇÃO	OPERAÇÃO ESPECIAL	PROJETO	ATIVIDADE	TOTAL
TOTAL					

PREFEITURA MUNICIPAL DE FORTALEZA

EXERCÍCIO DE 2020

ANEXO 8

ORÇAMENTO GERAL

31904 - FUNDO MUNICIPAL PARA PROTECAO DOS DIREITOS DA PESSOA COM DEFICIENCIA

PROGRAMA DE TRABALHO

CÓDIGO	ESPECIFICAÇÃO	ORDINÁRIO	VINCULADO	TOTAL
TOTAL				

PREFEITURA MUNICIPAL DE FORTALEZA

EXERCÍCIO DE 2020

ANEXO 9

31904 - FUNDO MUNICIPAL PARA PROTECAO DOS DIREITOS DA PESSOA COM DEFICIENCIA

ORÇAMENTO GERAL

DEMONSTRATIVO DAS DESPESAS POR ÓRGÃO E FUNÇÃO

TOTAL	-
-------	---

PREFEITURA MUNICIPAL DE FORTALEZA

DEMONSTRATIVO DA RECEITA ORÇADA COM A ARRECADADA - ANEXO 10 DA LEI 4.320/64

31904 - FUNDO MUNICIPAL PARA PROTECAO DOS DIREITOS DA PESSOA COM DEFICIENCIA

Exercício 2020

Código da Receita	Descrição da Receita	Previsão	Arrecadado	Diferença	
				Para Mais	Para Menos
1000000000	RECEITAS CORRENTES	297.636,00	-		297.636,00
1300000000	RECEITA PATRIMONIAL	297.636,00	-		297.636,00
1320000000	VALORES MOBILIARIOS	297.636,00	-		297.636,00
1321000000	JUROS E CORRECOES MONETARIAS	297.636,00	-		297.636,00
1321001000	REMUNERACAO DE DEPOSITOS BANCARIOS	297.636,00	-		297.636,00
1321001100	REMUNERACAO DE DEPOSITOS BANCARIOS - PRINCIPAL	297.636,00	-		297.636,00
1321001101	REMUNERACAO DE DEPOSITOS BANCARIOS - PRINCIPAL - GERAL	297.636,00	-		297.636,00
Total:		297.636,00	-	-	297.636,00

PREFEITURA MUNICIPAL DE FORTALEZA

EXERCÍCIO DE 2020

ANEXO 11

ORÇAMENTO GERAL

31904 - FUNDO MUNICIPAL PARA PROTECAO DOS DIREITOS DA PESSOA COM DEFICIENCIA

NATUREZA DA DESPESA

CÓDIGO	ESPECIFICAÇÃO	CRÉDITOS ORÇAMENTÁRIOS E SUPLEMENTARES	CRÉDITOS ESPECIAIS E EXTRAORDINÁRIOS	TOTAL	REALIZADA EMPENHADA NO ANO	DIFERENÇA SALDO A EMPENHAR
3.0.0.0.00	DESPESAS CORRENTES	227.636,00		227.636,00		227.636,00
3.3.0.0.00	OUTRAS DESPESAS CORRENTES	227.636,00		227.636,00		227.636,00
4.0.0.0.00	DESPESAS DE CAPITAL	101.000,00		101.000,00		101.000,00
4.4.0.0.00	INVESTIMENTOS	101.000,00		101.000,00		101.000,00
	TOTAL	328.636,00		328.636,00		328.636,00

BALANÇO ORÇAMENTÁRIO

31904 - FUNDO MUNICIPAL PARA PROTECAO DOS DIREITOS DA PESSOA COM DEFICIENCIA

EXERCÍCIO: 2020 PERÍODO (ATÉ MÊS): DEZEMBRO

RECEITAS ORÇAMENTÁRIAS	PREVISÃO INICIAL (a)	PREVISÃO ATUALIZADA (b)	RECEITAS REALIZADAS (c)	SALDO (d) = (c-b)
RECEITAS CORRENTES (I)	297.636,00	297.636,00	-	(297.636,00)
Impostos, Taxas e Contribuições de Melhoria	-	-	-	-
Receita de Contribuições	-	-	-	-
Receita Patrimonial	297.636,00	297.636,00	-	(297.636,00)
Receita Agropecuária	-	-	-	-
Receita Industrial	-	-	-	-
Receita de Serviços	-	-	-	-
Transferências Correntes	-	-	-	-
Outras Receitas Correntes	-	-	-	-
RECEITAS DE CAPITAL (II)	-	-	-	-
Operações de Crédito	-	-	-	-
Alienação de Bens	-	-	-	-
Amortização de Empréstimos	-	-	-	-
Transferências de Capital	-	-	-	-
Outras Receitas de Capital	-	-	-	-
SUBTOTAL DAS RECEITAS (III) = (I + II)	297.636,00	297.636,00	-	(297.636,00)
OPERAÇÕES DE CRÉDITO / REFINANCIAMENTO (IV)	-	-	-	-
Operações de Crédito Internas	-	-	-	-
Mobiliária	-	-	-	-
Contratual	-	-	-	-
Operações de Crédito Externas	-	-	-	-
Mobiliária	-	-	-	-
Contratual	-	-	-	-
SUBTOTAL COM REFINANCIAMENTO (V) = (III + IV)	297.636,00	297.636,00	-	(297.636,00)
REPASSES RECEBIDOS (VI)	162.000,00	31.000,00	-	(31.000,00)
DÉFICIT (VII)	-	-	-	-
TOTAL (VIII) = (V + VI + VII)	459.636,00	328.636,00	-	(328.636,00)
SALDOS DE EXERCÍCIOS ANTERIORES (UTILIZADOS PARA CRÉDITOS ADICIONAIS)	-	-	-	-
Recursos Arrecadados em Exercícios Anteriores	-	-	-	-
Superávit Financeiro	-	-	-	-
Reabertura de Créditos Adicionais	-	-	-	-

BALANÇO ORÇAMENTÁRIO

31904 - FUNDO MUNICIPAL PARA PROTECAO DOS DIREITOS DA PESSOA COM DEFICIENCIA

EXERCÍCIO: 2020 PERÍODO (ATÉ MÊS): DEZEMBRO

DESPESAS ORÇAMENTÁRIAS	DOTAÇÃO INICIAL (e)	DOTAÇÃO ATUALIZADA (f)	DESPESAS EMPENHADAS (g)	DESPESAS LIQUIDADAS (h)	DESPESAS PAGAS (i)	SALDO DA DOTAÇÃO (j) = (f-g)
DESPESAS CORRENTES (IX)	318.636,00	227.636,00	-	-	-	227.636,00
Pessoal e Encargos Sociais	-	-	-	-	-	-
Juros e Encargos da Dívida	-	-	-	-	-	-
Outras Despesas Correntes	318.636,00	227.636,00	-	-	-	227.636,00
DESPESAS DE CAPITAL (X)	141.000,00	101.000,00	-	-	-	101.000,00
Investimentos	141.000,00	101.000,00	-	-	-	101.000,00
Inversões Financeiras	-	-	-	-	-	-
Amortização da Dívida	-	-	-	-	-	-
RESERVA DE CONTINGÊNCIA (XI)	-	-	-	-	-	-
SUBTOTAL DAS DESPESAS (XII) = (IX+X+XI)	459.636,00	328.636,00	-	-	-	328.636,00
AMORTIZAÇÃO DA DÍV. / REFINANCIAMENTO (XIII)	-	-	-	-	-	-
Amortização da Dívida Interna	-	-	-	-	-	-
Dívida Mobiliária	-	-	-	-	-	-
Outras Dívidas	-	-	-	-	-	-
Amortização da Dívida Externa	-	-	-	-	-	-
Dívida Mobiliária	-	-	-	-	-	-
Outras Dívidas	-	-	-	-	-	-
SUBTOTAL C/ REFINANCIAMENTO (XIV) = (XII+XIII)	459.636,00	328.636,00	-	-	-	328.636,00
REPASSES CONCEDIDOS (XV)	-	-	-	-	-	-
SUPERÁVIT (XVI)	-	-	-	-	-	-
TOTAL (XVII) = (XIV + XV + XVI)	459.636,00	328.636,00	-	-	-	328.636,00
RESERVA DO RPPS	-	-	-	-	-	-

BALANÇO ORÇAMENTÁRIO

31904 - FUNDO MUNICIPAL PARA PROTECAO DOS DIREITOS DA PESSOA COM DEFICIENCIA

EXERCÍCIO: 2020 PERÍODO (ATÉ MÊS): DEZEMBRO

RESTOS A PAGAR NÃO PROCESSADOS						
RESTOS A PAGAR NÃO PROCESSADOS	INSCRITOS		LIQUIDADOS (c)	PAGOS (d)	CANCELADOS (e)	SALDO (f) = (a + b - d - e)
	EM EXERCICIOS ANTERIORES (a)	EM 31 DEZ. EXER. ANTERIOR (b)				
DESPESAS CORRENTES	-	-	-	-	-	-
Pessoal e Encargos Sociais	-	-	-	-	-	-
Juros e Encargos da Dívida	-	-	-	-	-	-
Outras Despesas Correntes	-	-	-	-	-	-
DESPESAS DE CAPITAL	-	-	-	-	-	-
Investimentos	-	-	-	-	-	-
Inversões Financeiras	-	-	-	-	-	-
Amortização da Dívida	-	-	-	-	-	-
TOTAL	-	-	-	-	-	-

RESTOS A PAGAR PROCESSADOS E NÃO PROCESSADOS LIQUIDADOS					
RESTOS A PAGAR PROCESSADOS	INSCRITOS		PAGOS (c)	CANCELADOS (d)	SALDO (e) = (a + b - c - d)
	EM EXERCICIOS ANTERIORES (a)	EM 31 DEZ. EXER. ANTERIOR (b)			
DESPESAS CORRENTES	-	-	-	-	-
Pessoal e Encargos Sociais	-	-	-	-	-
Juros e Encargos da Dívida	-	-	-	-	-
Outras Despesas Correntes	-	-	-	-	-
DESPESAS DE CAPITAL	-	-	-	-	-
Investimentos	-	-	-	-	-
Inversões Financeiras	-	-	-	-	-
Amortização da Dívida	-	-	-	-	-
TOTAL	-	-	-	-	-

BALANÇO FINANCEIRO

31904 - FUNDO MUNICIPAL PARA PROTECAO DOS DIREITOS DA PESSOA COM DEFICIENCIA

EXERCÍCIO: 2020 SITUAÇÃO: EMPENHADO PERÍODO (ATÉ MÊS): DEZEMBRO

INGRESSOS	Exercício Atual	Exercício Anterior
Receita Orçamentária (I)	-	-
Ordinária	-	-
Vinculada	-	-
Outras Destinações de Recursos	-	-
Transferências Financeiras Recebidas (II)	-	-
Recebimentos Extraorçamentários (III)	-	-
Saldo do Exercício Anterior (IV)	-	-
TOTAL (V) = (I+II+III+IV)	-	-
DISPÊNDIOS	Exercício Atual	Exercício Anterior
Despesa Orçamentária (VI)	-	-
Ordinária	-	-
Vinculada	-	-
Outras Destinações de Recursos	-	-
Transferências Financ. Concedidas (VII)	-	-
Pagamentos Extra Orçamentários (VIII)	-	-
Saldo para o Exercício Seguinte (IX)	-	-
TOTAL (X) = (VI+VII+VIII+IX)	-	-

BALANÇO PATRIMONIAL

31904 - FUNDO MUNICIPAL PARA PROTECAO DOS DIREITOS DA PESSOA COM DEFICIENCIA

EXERCÍCIO: 2020

PERÍODO (MÊS): DEZEMBRO

ATIVO	Exercício Atual	Exercício Anterior
ATIVO CIRCULANTE	-	-
ATIVO NÃO-CIRCULANTE	-	-
TOTAL DO ATIVO	-	-
PASSIVO E PATRIMÔNIO LÍQUIDO	Exercício Atual	Exercício Anterior
PASSIVO CIRCULANTE	-	-
PASSIVO NÃO-CIRCULANTE	-	-
TOTAL DO PASSIVO	-	-
PATRIMÔNIO LÍQUIDO	Exercício Atual	Exercício Anterior
TOTAL DO PATRIMÔNIO LÍQUIDO	-	-
TOTAL DO PASSIVO E PATRIMÔNIO LÍQUIDO	-	-

QUADRO DOS ATIVOS E PASSIVOS FINANCEIROS E PERMANENTES (LEI 4.320/64)

EXERCÍCIO: 2020	PERÍODO(MÊS): DEZEMBRO	
ATIVO (I)	Exercício Atual	Exercício Anterior
ATIVO FINANCEIRO	-	-
ATIVO PERMANENTE	-	-
TOTAL DO ATIVO	-	-
PASSIVO (II)	Exercício Atual	Exercício Anterior
PASSIVO FINANCEIRO	-	-
PASSIVO PERMANENTE	-	-
TOTAL DO PASSIVO	-	-
SALDO PATRIMONIAL	-	-

QUADRO DAS CONTAS DE COMPENSAÇÃO (LEI 4.320/64)

EXERCÍCIO: 2020	PERÍODO(MÊS): DEZEMBRO	
ATOS POTENCIAIS ATIVOS	Exercício Atual	Exercício Anterior
TOTAL DOS ATOS POTENCIAIS ATIVOS	-	-
ATOS POTENCIAIS PASSIVOS	Exercício Atual	Exercício Anterior
TOTAL DOS ATOS POTENCIAIS PASSIVOS	-	-

QUADRO DO SUPERÁVIT / DÉFICIT FINANCEIRO (LEI 4.320/64)

EXERCÍCIO: 2020	PERÍODO(MÊS): DEZEMBRO	
DESTINAÇÃO DE RECURSOS	Exercício Atual	Exercício Anterior
Total	-	-

DEMONSTRAÇÃO DAS VARIAÇÕES PATRIMONIAIS

31904 - FUNDO MUNICIPAL PARA PROTECAO DOS DIREITOS DA PESSOA COM DEFICIENCIA

EXERCÍCIO: 2020

PERÍODO (ATÉ MÊS): DEZEMBRO

A. QUADRO PRINCIPAL	NOTA	Exercício Atual	Exercício Anterior
VARIAÇÕES PATRIMONIAIS AUMENTATIVAS (I)		-	-
IMPOSTOS, TAXAS E CONTRIBUIÇÕES DE MELHORIA	I	-	-
CONTRIBUIÇÕES	II	-	-
EXPLORAÇÃO E VENDA DE BENS, SERVIÇOS E DIREITOS	III	-	-
VARIAÇÕES PATRIMONIAIS AUMENTATIVAS FINANCEIRAS	IV	-	-
TRANSFERÊNCIAS E DELEGAÇÕES RECEBIDAS	V	-	-
VALORIZAÇÃO E GANHOS COM ATIVOS E DESINCORPORAÇÃO DE PASSIVOS	VI	-	-
OUTRAS VARIAÇÕES PATRIMONIAIS AUMENTATIVAS	VII	-	-
VARIAÇÃO PATRIMONIAL DIMINUTIVA (II)		-	-
PESSOAL E ENCARGOS	VIII	-	-
BENEFÍCIOS PREVIDENCIÁRIOS E ASSISTENCIAIS	IX	-	-
USO DE BENS, SERVIÇOS E CONSUMO DE CAPITAL FIXO	X	-	-
VPD - VARIAÇÕES PATRIMONIAIS DIMINUTIVAS FINANCEIRAS	XI	-	-
TRANSFERÊNCIAS E DELEGAÇÕES CONCEDIDAS	XII	-	-
DESVALORIZAÇÃO E PERDA DE ATIVOS	XIII	-	-
TRIBUTÁRIAS	XIV	-	-
CUSTO DAS MERCADORIAS E DOS PRODUTOS VENDIDOS, E DOS SERVIÇOS PRESTADOS	XV	-	-
OUTRAS VARIAÇÕES PATRIMONIAIS DIMINUTIVAS	XVI	-	-
RESULTADO PATRIMONIAL DO PERÍODO (I-II)		-	-

PREFEITURA MUNICIPAL DE FORTALEZA
DEMONSTRATIVO DA DÍVIDA FLUTUANTE - ANEXO 17 DA LEI 4.320
31904 - FUNDO MUNICIPAL PARA PROTECAO DOS DIREITOS DA PESSOA COM DEFICIENCIA

EXERCÍCIO: 2020 PERÍODO(ATÉ MÊS): DEZEMBRO

DESCRIÇÃO	SALDO ANTERIOR	MOVIMENTAÇÃO DO EXERCÍCIO			SALDO PARA O EXERCÍCIO SEGUINTE
		INSCRIÇÃO / REC. EXTRA-ORÇ.	BAIXA / DESP. EXTRA-ORÇ.	PRESCRIÇÃO / CANCELAMENTO	
RESTOS A PAGAR	-	-	-	-	-
DEPÓSITOS E CAUÇÕES	-	-	-	-	-
CONSIGNAÇÕES	-	-	-	-	-
INSS	-	-	-	-	-
ISS	-	-	-	-	-
IRRF	-	-	-	-	-
IPM	-	-	-	-	-
OUTRAS CONSIGNAÇÕES	-	-	-	-	-
TOTAL	-	-	-	-	-

DEMONSTRAÇÃO DO FLUXO DE CAIXA

31904 - FUNDO MUNICIPAL PARA PROTECAO DOS DIREITOS DA PESSOA COM DEFICIENCIA

EXERCÍCIO: 2020	PERÍODO (ATÉ MÊS): DEZEMBRO	
A. QUADRO PRINCIPAL	EXERCÍCIO ATUAL	EXERCÍCIO ANTERIOR
FLUXOS DE CAIXA DAS ATIVIDADES OPERACIONAIS (I)	-	-
INGRESSOS	-	-
DESEMBOLSOS	-	-
FLUXOS DE CAIXA DAS ATIVIDADES DE INVESTIMENTO (II)	-	-
INGRESSOS	-	-
DESEMBOLSOS	-	-
FLUXOS DE CAIXA DAS ATIVIDADES DE FINANCIAMENTO (III)	-	-
INGRESSOS	-	-
DESEMBOLSOS	-	-
GERAÇÃO LÍQUIDA DE CAIXA E EQUIVALENTE DE CAIXA (I+II+III)	-	-
CAIXA E EQUIVALENTE DE CAIXA INICIAL	-	-
CAIXA E EQUIVALENTE DE CAIXA FINAL	-	-
B. QUADRO DE TRANSFERÊNCIAS RECEBIDAS E CONCEDIDAS	EXERCÍCIO ATUAL	EXERCÍCIO ANTERIOR
Total das Transferências Recebidas	-	-
Total das Transferências Concedidas	-	-
C. QUADRO DE DESEMBOLSOS DE PESSOAL E DEMAIS DESPESAS POR FUNÇÃO	EXERCÍCIO ATUAL	EXERCÍCIO ANTERIOR
Total dos Desembolsos de Pessoal e Demais Despesas por Função	-	-
D. QUADRO DE JUROS E ENCARGOS DA DÍVIDA	EXERCÍCIO ATUAL	EXERCÍCIO ANTERIOR
Juros e Correção Monetária da Dívida Interna	-	-
Juros e Correção Monetária da Dívida Externa	-	-
Outros Encargos da Dívida	-	-
Total dos Juros e Encargos da Dívida	-	-



Prefeitura de
Fortaleza

**FUNDO MUNICIPAL DE DEFESA DOS DIREITOS
DIFUSOS
UNIDADE ORÇAMENTÁRIA: 31 905**

DEMONSTRATIVO DA RECEITA E DESPESA SEGUNDO AS CATERGORIAS ECONOMICAS - ANEXO 01 DA LEI 4.320/64
31905 - FUNDO MUNICIPAL DE DEFESA DOS DIREITOS DIFUSOS

EXERCÍCIO: 2020 PERÍODO(ATÉ MÊS): DEZEMBRO

RECEITAS		DESPESAS	
RECEITAS CORRENTES	699.142,48	DESPESAS CORRENTES	46.776,75
Impostos, Taxas, Contribuições de Melhoria	-	Pessoal e Encargos Sociais	-
Receita de Contribuições	-	Juros e Encargos da Dívida	-
Receita Patrimonial	21.839,00	Outras Despesas Correntes	46.776,75
Receita Agropecuária	-		
Receita Industrial	-		
Receita de Serviços	-		
Transferências Correntes	-		
Outras Receitas Correntes	677.303,48		
Dedução para Formação do FUNDEB	-		
SUPERÁVIT CORRENTE	652.365,73	DÉFICIT CORRENTE	-
RECEITAS DE CAPITAL	-	DESPESAS DE CAPITAL	35.136,00
Operações de Crédito	-	Investimento	35.136,00
Alienação de Bens	-	Inversões Financeira	-
Amortizações de Empréstimos	-	Amortização da Dívida	-
Transferências de Capital	-		
Outras Receitas de Capital	-		
REPASSE RECEBIDO	-	REPASSE CONCEDIDO	1.825.426,06
TOTAL DA RECEITA	699.142,48	TOTAL DA DESPESA	1.907.338,81
DÉFICIT	1.208.196,33	SUPERÁVIT	-
TOTAL	1.907.338,81	TOTAL	1.907.338,81

RESUMO

RECEITAS		DESPESAS	
RECEITAS CORRENTES	699.142,48	DESPESAS CORRENTES	46.776,75
RECEITAS DE CAPITAL	-	DESPESAS DE CAPITAL	35.136,00
REPASSE RECEBIDO	-	REPASSE CONCEDIDO	1.825.426,06
DÉFICIT	1.208.196,33	SUPERÁVIT	-
TOTAL	1.907.338,81	TOTAL	1.907.338,81

PREFEITURA MUNICIPAL DE FORTALEZA

EXERCÍCIO DE 2020

ANEXO 2

ORÇAMENTO GERAL

31905 - FUNDO MUNICIPAL DE DEFESA DOS DIREITOS DIFUSOS

NATUREZA DA DESPESA

CÓDIGO	ESPECIFICAÇÃO	ELEMENTO	MODALIDADE	CATEGORIA / GRUPO
3.0.0.0.00	DESPESAS CORRENTES			46.776,75
3.3.0.0.00	OUTRAS DESPESAS CORRENTES			46.776,75
3.3.9.0.00	APLICACOES DIRETAS		46.776,75	
3.3.9.0.30	MATERIAL DE CONSUMO	17.843,80		
3.3.9.0.39	OUTROS SERVICOS DE TERCEIROS - PESSOA JURIDICA	14.212,95		
3.3.9.0.40	SERVICOS DE TECNOLOGIA DA INFORM AÇÃO E COM UNICAÇÃO - PESSOA JURIDICA	14.720,00		
4.0.0.0.00	DESPESAS DE CAPITAL			35.136,00
4.4.0.0.00	INVESTIMENTOS			35.136,00
4.4.9.0.00	APLICACOES DIRETAS		35.136,00	
4.4.9.0.52	EQUIPAMENTOS E MATERIAL PERMANENTE	35.136,00		
TOTAL				81.912,75

PREFEITURA MUNICIPAL DE FORTALEZA

EXERCÍCIO DE 2020

ANEXO 6

ORÇAMENTO GERAL

31905 - FUNDO MUNICIPAL DE DEFESA DOS DIREITOS DIFUSOS

PROGRAMA DE TRABALHO

CÓDIGO	ESPECIFICAÇÃO	OPERAÇÃO ESPECIAL	PROJETO	ATIVIDADE	TOTAL
14.000.0000.0000.0000	DIREITOS DA CIDADANIA		35.136,00	46.776,75	81.912,75
14.122.0000.0000.0000	ADMINISTRACAO GERAL		35.136,00	46.776,75	81.912,75
14.122.0001.0000.0000	GESTAO E MANUTENCAO		35.136,00	46.776,75	81.912,75
14.122.0001.1005.0000	AQUISICAO E IMPLANTACAO DE PRODUTOS E SERVICOS DE TI		21.975,00		21.975,00
14.122.0001.1005.0026	AQUISICAO E IMPLANTACAO DE PRODUTOS E SERVICOS DE TI		21.975,00		21.975,00
14.122.0001.1796.0000	AQUISICAO DE EQUIPAMENTOS, MOBILIARIOS E VEICULOS		13.161,00		13.161,00
14.122.0001.1796.0027	AQUISICAO DE EQUIPAMENTOS, MOBILIARIOS E VEICULOS		13.161,00		13.161,00
14.122.0001.2016.0000	MANUTENCAO E FUNCIONAMENTO ADMINISTRATIVO			46.776,75	46.776,75
14.122.0001.2016.0048	MANUTENCAO E FUNCIONAMENTO ADM INISTRATIVO			46.776,75	46.776,75
TOTAL			35.136,00	46.776,75	81.912,75

PREFEITURA MUNICIPAL DE FORTALEZA

EXERCÍCIO DE 2020

ANEXO 7

ORÇAMENTO GERAL

31905 - FUNDO MUNICIPAL DE DEFESA DOS DIREITOS DIFUSOS

PROGRAMA DE TRABALHO

CÓDIGO	ESPECIFICAÇÃO	OPERAÇÃO ESPECIAL	PROJETO	ATIVIDADE	TOTAL
14.000.0000.0000.0000	DIREITOS DA CIDADANIA		35.136,00	46.776,75	81912,75
14.122.0000.0000.0000	ADMINISTRACAO GERAL		35.136,00	46.776,75	81912,75
14.122.0001.0000.0000	GESTAO E MANUTENCAO		35.136,00	46.776,75	81912,75
14.122.0001.1005.0000	AQUISICAO E IMPLANTACAO DE PRODUTOS E SERVICOS DE TI		21975,00		21975,00
14.122.0001.1005.0026	AQUISICAO E IMPLANTACAO DE PRODUTOS E SERVICOS DE TI		21975,00		21975,00
14.122.0001.1796.0000	AQUISICAO DE EQUIPAMENTOS, MOBILIARIOS E VEICULOS		13.16100		13.16100
14.122.0001.1796.0027	AQUISICAO DE EQUIPAMENTOS, MOBILIARIOS E VEICULOS		13.16100		13.16100
14.122.0001.2016.0000	MANUTENCAO E FUNCIONAMENTO ADMINISTRATIVO			46.776,75	46.776,75
14.122.0001.2016.0048	MANUTENCAO E FUNCIONAMENTO ADMINISTRATIVO			46.776,75	46.776,75
TOTAL			35.136,00	46.776,75	81.912,75

PREFEITURA MUNICIPAL DE FORTALEZA

EXERCÍCIO DE 2020

ANEXO 8

ORÇAMENTO GERAL

31905 - FUNDO MUNICIPAL DE DEFESA DOS DIREITOS DIFUSOS

PROGRAMA DE TRABALHO

CÓDIGO	ESPECIFICAÇÃO	ORDINÁRIO	VINCULADO	TOTAL
14.000.0000.0000.0000	DIREITOS DA CIDADANIA	81912,75		81912,75
14.122.0000.0000.0000	ADMINISTRACAO GERAL	81912,75		81912,75
14.122.0001.0000.0000	GESTAO E MANUTENCAO	81912,75		81912,75
14.122.0001.1005.0000	AQUISICAO E IMPLANTACAO DE PRODUTOS E SERVICOS DE TI	21975,00		21975,00
14.122.0001.1005.0026	AQUISICAO E IMPLANTACAO DE PRODUTOS E SERVICOS DE TI	21975,00		21975,00
14.122.0001.1796.0000	AQUISICAO DE EQUIPAMENTOS, MOBILIARIOS E VEICULOS	13.16100		13.16100
14.122.0001.1796.0027	AQUISICAO DE EQUIPAMENTOS, MOBILIARIOS E VEICULOS	13.16100		13.16100
14.122.0001.2016.0000	MANUTENCAO E FUNCIONAMENTO ADMINISTRATIVO	46.776,75		46.776,75
14.122.0001.2016.0048	MANUTENCAO E FUNCIONAMENTO ADMINISTRATIVO	46.776,75		46.776,75
TOTAL		81.912,75		81.912,75

PREFEITURA MUNICIPAL DE FORTALEZA

31905 - FUNDO MUNICIPAL DE DEFESA DOS DIREITOS DIFUSOS

EXERCÍCIO DE 2020

ANEXO 9

ORÇAMENTO GERAL

DEMONSTRATIVO DAS DESPESAS POR ÓRGÃO E FUNÇÃO

	TRABALHO	EDUCACAO	CULTURA	DIREITOS DA CIDADANIA
FUNDO MUNICIPAL DE DEFESA DOS DIREITOS DIFUSOS	-	-	-	81912,75
TOTAL				81.912,75

PREFEITURA MUNICIPAL DE FORTALEZA

DEMONSTRATIVO DA RECEITA ORÇADA COM A ARRECADADA - ANEXO 10 DA LEI 4.320/64

31905 - FUNDO MUNICIPAL DE DEFESA DOS DIREITOS DIFUSOS

Exercício 2020

Código da Receita	Descrição da Receita	Previsão	Arrecadado	Diferença	
				Para Mais	Para Menos
1000000000	RECEITAS CORRENTES	1.837.454,00	699.142,48		1.138.311,52
1300000000	RECEITA PATRIMONIAL	1.000.000,00	21.839,00		978.161,00
1320000000	VALORES MOBILIARIOS	1.000.000,00	21.839,00		978.161,00
1321000000	JUROS E CORRECOES MONETARIAS	1.000.000,00	21.839,00		978.161,00
1321001000	REMUNERACAO DE DEPOSITOS BANCARIOS	1.000.000,00	21.839,00		978.161,00
1321001100	REMUNERACAO DE DEPOSITOS BANCARIOS - PRINCIPAL	1.000.000,00	21.839,00		978.161,00
1321001101	REMUNERACAO DE DEPOSITOS BANCARIOS - PRINCIPAL - GERAL	1.000.000,00	21.839,00		978.161,00
1900000000	OUTRAS RECEITAS CORRENTES	837.454,00	677.303,48		160.150,52
1910000000	MULTAS ADMINISTRATIVAS, CONTRATUAIS E JUDICIAIS	837.454,00	677.303,48		160.150,52
1910010000	MULTAS PREVISTAS EM LEGISLACAO ESPECIFICA	837.454,00	677.303,48		160.150,52
1910011000	MULTAS PREVISTAS EM LEGISLACAO ESPECIFICA	837.454,00	677.303,48		160.150,52
1910011100	MULTAS PREVISTAS EM LEGISLACAO ESPECIFICA - PRINCIPAL	837.454,00	677.303,48		160.150,52
1910011199	MULTAS PREVISTAS EM LEGISLACAO ESPECIFICA - PRINCIPAL - OUTROS AUTOS DE INFRACAO	837.454,00	677.303,48		160.150,52
Total:		1.837.454,00	699.142,48	-	1.138.311,52

PREFEITURA MUNICIPAL DE FORTALEZA

EXERCÍCIO DE 2020

ANEXO 11

ORÇAMENTO GERAL

31905 - FUNDO MUNICIPAL DE DEFESA DOS DIREITOS DIFUSOS

NATUREZA DA DESPESA

CÓDIGO	ESPECIFICAÇÃO	CRÉDITOS ORÇAMENTÁRIOS E SUPLEMENTARES	CRÉDITOS ESPECIAIS E EXTRAORDINÁRIOS	TOTAL	REALIZADA EMPENHADA NO ANO	DIFERENÇA SALDO A EMPENHAR
3.0.0.0.00	DESPESAS CORRENTES	1200.000,00		1200.000,00	46.776,75	1.153.223,25
3.3.0.0.00	OUTRAS DESPESAS CORRENTES	1200.000,00		1200.000,00	46.776,75	1.153.223,25
4.0.0.0.00	DESPESAS DE CAPITAL	637.454,00		637.454,00	35.136,00	602.318,00
4.4.0.0.00	INVESTIMENTOS	637.454,00		637.454,00	35.136,00	602.318,00
TOTAL		1.837.454,00		1.837.454,00	81.912,75	1.755.541,25

BALANÇO ORÇAMENTÁRIO

31905 - FUNDO MUNICIPAL DE DEFESA DOS DIREITOS DIFUSOS

EXERCÍCIO: 2020 PERÍODO (ATÉ MÊS): DEZEMBRO

RECEITAS ORÇAMENTÁRIAS	PREVISÃO INICIAL (a)	PREVISÃO ATUALIZADA (b)	RECEITAS REALIZADAS (c)	SALDO (d) = (c-b)
RECEITAS CORRENTES (I)	1.837.454,00	1.837.454,00	699.142,48	(1.138.311,52)
Impostos, Taxas e Contribuições de Melhoria	-	-	-	-
Receita de Contribuições	-	-	-	-
Receita Patrimonial	1.000.000,00	1.000.000,00	21.839,00	(978.161,00)
Receita Agropecuária	-	-	-	-
Receita Industrial	-	-	-	-
Receita de Serviços	-	-	-	-
Transferências Correntes	-	-	-	-
Outras Receitas Correntes	837.454,00	837.454,00	677.303,48	(160.150,52)
RECEITAS DE CAPITAL (II)	-	-	-	-
Operações de Crédito	-	-	-	-
Alienação de Bens	-	-	-	-
Amortização de Empréstimos	-	-	-	-
Transferências de Capital	-	-	-	-
Outras Receitas de Capital	-	-	-	-
SUBTOTAL DAS RECEITAS (III) = (I + II)	1.837.454,00	1.837.454,00	699.142,48	(1.138.311,52)
OPERAÇÕES DE CRÉDITO / REFINANCIAMENTO (IV)	-	-	-	-
Operações de Crédito Internas	-	-	-	-
Mobiliária	-	-	-	-
Contratual	-	-	-	-
Operações de Crédito Externas	-	-	-	-
Mobiliária	-	-	-	-
Contratual	-	-	-	-
SUBTOTAL COM REFINANCIAMENTO (V) = (III + IV)	1.837.454,00	1.837.454,00	699.142,48	(1.138.311,52)
REPASSES RECEBIDOS (VI)	20.000,00	-	-	-
DÉFICIT (VII)	-	-	1.208.196,33	1.208.196,33
TOTAL (VIII) = (V + VI + VII)	1.857.454,00	1.837.454,00	1.907.338,81	69.884,81
SALDOS DE EXERCÍCIOS ANTERIORES (UTILIZADOS PARA CRÉDITOS ADICIONAIS)	-	-	-	-
Recursos Arrecadados em Exercícios Anteriores	-	-	-	-
Superávit Financeiro	-	-	-	-
Reabertura de Créditos Adicionais	-	-	-	-

BALANÇO ORÇAMENTÁRIO

31905 - FUNDO MUNICIPAL DE DEFESA DOS DIREITOS DIFUSOS

EXERCÍCIO: 2020 PERÍODO (ATÉ MÊS): DEZEMBRO

DESPESAS ORÇAMENTÁRIAS	DOTAÇÃO INICIAL (e)	DOTAÇÃO ATUALIZADA (f)	DESPESAS EMPENHADAS (g)	DESPESAS LIQUIDADAS (h)	DESPESAS PAGAS (i)	SALDO DA DOTAÇÃO (j) = (f-g)
DESPESAS CORRENTES (IX)	1.210.000,00	1.200.000,00	46.776,75	46.776,75	46.776,75	1.153.223,25
Pessoal e Encargos Sociais	-	-	-	-	-	-
Juros e Encargos da Dívida	-	-	-	-	-	-
Outras Despesas Correntes	1.210.000,00	1.200.000,00	46.776,75	46.776,75	46.776,75	1.153.223,25
DESPESAS DE CAPITAL (X)	647.454,00	637.454,00	35.136,00	35.136,00	35.136,00	602.318,00
Investimentos	647.454,00	637.454,00	35.136,00	35.136,00	35.136,00	602.318,00
Inversões Financeiras	-	-	-	-	-	-
Amortização da Dívida	-	-	-	-	-	-
RESERVA DE CONTINGÊNCIA (XI)	-	-	-	-	-	-
SUBTOTAL DAS DESPESAS (XII) = (IX+X+XI)	1.857.454,00	1.837.454,00	81.912,75	81.912,75	81.912,75	1.755.541,25
AMORTIZAÇÃO DA DÍV. / REFINANCIAMENTO (XIII)	-	-	-	-	-	-
Amortização da Dívida Interna	-	-	-	-	-	-
Dívida Mobiliária	-	-	-	-	-	-
Outras Dívidas	-	-	-	-	-	-
Amortização da Dívida Externa	-	-	-	-	-	-
Dívida Mobiliária	-	-	-	-	-	-
Outras Dívidas	-	-	-	-	-	-
SUBTOTAL C/ REFINANCIAMENTO (XIV) = (XII+XIII)	1.857.454,00	1.837.454,00	81.912,75	81.912,75	81.912,75	1.755.541,25
REPASSES CONCEDIDOS (XV)	-	-	1.825.426,06	-	-	(1.825.426,06)
SUPERÁVIT (XVI)	-	-	-	-	-	-
TOTAL (XVII) = (XIV + XV + XVI)	1.857.454,00	1.837.454,00	1.907.338,81	81.912,75	81.912,75	(69.884,81)
RESERVA DO RPPS	-	-	-	-	-	-

BALANÇO ORÇAMENTÁRIO

31905 - FUNDO MUNICIPAL DE DEFESA DOS DIREITOS DIFUSOS

EXERCÍCIO: 2020 PERÍODO (ATÉ MÊS): DEZEMBRO

RESTOS A PAGAR NÃO PROCESSADOS						
RESTOS A PAGAR NÃO PROCESSADOS	INSCRITOS		LIQUIDADOS (c)	PAGOS (d)	CANCELADOS (e)	SALDO (f) = (a + b - d - e)
	EM EXERCÍCIOS ANTERIORES (a)	EM 31 DEZ. EXER. ANTERIOR (b)				
DESPEAS CORRENTES	-	150,00	150,00	150,00	-	-
Pessoal e Encargos Sociais	-	-	-	-	-	-
Juros e Encargos da Dívida	-	-	-	-	-	-
Outras Despesas Correntes	-	150,00	150,00	150,00	-	-
DESPEAS DE CAPITAL	-	-	-	-	-	-
Investimentos	-	-	-	-	-	-
Inversões Financeiras	-	-	-	-	-	-
Amortização da Dívida	-	-	-	-	-	-
TOTAL	-	150,00	150,00	150,00	-	-

RESTOS A PAGAR PROCESSADOS E NÃO PROCESSADOS LIQUIDADOS					
RESTOS A PAGAR PROCESSADOS	INSCRITOS		PAGOS (c)	CANCELADOS (d)	SALDO (e) = (a + b - c - d)
	EM EXERCÍCIOS ANTERIORES (a)	EM 31 DEZ. EXER. ANTERIOR (b)			
DESPEAS CORRENTES	-	-	-	-	-
Pessoal e Encargos Sociais	-	-	-	-	-
Juros e Encargos da Dívida	-	-	-	-	-
Outras Despesas Correntes	-	-	-	-	-
DESPEAS DE CAPITAL	-	-	-	-	-
Investimentos	-	-	-	-	-
Inversões Financeiras	-	-	-	-	-
Amortização da Dívida	-	-	-	-	-
TOTAL	-	-	-	-	-

BALANÇO FINANCEIRO

31905 - FUNDO MUNICIPAL DE DEFESA DOS DIREITOS DIFUSOS

EXERCÍCIO: 2020 SITUAÇÃO: EMPENHADO PERÍODO (ATÉ MÊS): DEZEMBRO

INGRESSOS	Exercício Atual	Exercício Anterior
Receita Orçamentária (I)	699.142,48	293.786,28
Ordinária	699.142,48	293.786,28
Vinculada	-	-
Outras Destinações de Recursos	-	-
Transferências Financeiras Recebidas (II)	-	-
Recebimentos Extraorçamentários (III)	819,60	10.079,69
Inscrição de Restos a Pagar Não Processados	-	150,00
Depósitos Restituíveis e Valores Vinculados	819,60	9.929,69
Saldo do Exercício Anterior (IV)	1.579.649,40	1.645.944,78
Caixa e Equivalentes de Caixa	1.579.649,40	1.645.944,78
TOTAL (V) = (I+II+III+IV)	2.279.611,48	1.949.810,75
DISPÊNDIOS	Exercício Atual	Exercício Anterior
Despesa Orçamentária (VI)	81.912,75	360.124,21
Ordinária	81.912,75	360.124,21
Vinculada	-	-
Outras Destinações de Recursos	-	-
Transferências Financ. Concedidas (VII)	1.825.426,06	120,45
Transferências Concedidas para a Execução Orçamentária	1.825.426,06	120,45
Pagamentos Extra Orçamentários (VIII)	982,60	9.916,69
Pagamentos de Restos a Pagar Não Processados	150,00	-
Depósitos Restituíveis e Valores Vinculados	832,60	9.916,69
Saldo para o Exercício Seguinte (IX)	371.290,07	1.579.649,40
Caixa e Equivalentes de Caixa	371.290,07	1.579.649,40
TOTAL (X) = (VI+VII+VIII+IX)	2.279.611,48	1.949.810,75

BALANÇO PATRIMONIAL

31905 - FUNDO MUNICIPAL DE DEFESA DOS DIREITOS DIFUSOS

EXERCÍCIO: 2020

PERÍODO (MÊS): DEZEMBRO

ATIVO	Exercício Atual	Exercício Anterior
ATIVO CIRCULANTE	377.156,67	1.581.212,59
Caixa e Equivalentes de Caixa	371.290,07	1.579.649,40
Estoques	5.866,60	1.563,19
ATIVO NÃO-CIRCULANTE	21.975,00	9.754,50
Imobilizado	21.975,00	9.754,50
TOTAL DO ATIVO	399.131,67	1.590.967,09
PASSIVO E PATRIMÔNIO LÍQUIDO	Exercício Atual	Exercício Anterior
PASSIVO CIRCULANTE	-	13,00
Demais Obrigações a Curto Prazo	-	13,00
PASSIVO NÃO-CIRCULANTE	-	-
TOTAL DO PASSIVO	-	13,00
PATRIMÔNIO LÍQUIDO	Exercício Atual	Exercício Anterior
Resultados Acumulados	399.131,67	1.590.954,09
Resultado do Exercício	(1.191.822,42)	(55.943,22)
Resultado de Exercícios Anteriores	1.590.954,09	1.646.897,31
TOTAL DO PATRIMÔNIO LÍQUIDO	399.131,67	1.590.954,09
TOTAL DO PASSIVO E PATRIMÔNIO LÍQUIDO	399.131,67	1.590.967,09

QUADRO DOS ATIVOS E PASSIVOS FINANCEIROS E PERMANENTES (LEI 4.320/64)

EXERCÍCIO: 2020	PERÍODO(MÊS): DEZEMBRO	
	Exercício Atual	Exercício Anterior
ATIVO (I)		
ATIVO FINANCEIRO	371.290,07	1.579.649,40
ATIVO PERMANENTE	27.841,60	11.317,69
TOTAL DO ATIVO	399.131,67	1.590.967,09
PASSIVO (II)		
PASSIVO FINANCEIRO	-	163,00
PASSIVO PERMANENTE	-	-
TOTAL DO PASSIVO	-	163,00
SALDO PATRIMONIAL	399.131,67	1.590.804,09

QUADRO DAS CONTAS DE COMPENSAÇÃO (LEI 4.320/64)

EXERCÍCIO: 2020	PERÍODO(MÊS): DEZEMBRO	
	Exercício Atual	Exercício Anterior
ATOS POTENCIAIS ATIVOS		
Garantias e Contragarantias Recebidas a Executar	-	-
Direitos Conveniados e Outros Instrumentos Congêneres	2.046.679,47	2.046.679,47
Direitos Contratuais	-	-
Outros Atos Potenciais Ativos	-	-
TOTAL DOS ATOS POTENCIAIS ATIVOS	2.046.679,47	2.046.679,47
ATOS POTENCIAIS PASSIVOS		
Garantias e Contragarantias Concedidas	-	-
Obrigações Conveniadas e Outros Instrumentos Congêneres	-	-
Obrigações Contratuais	303.656,96	342.058,97
Outros Atos Potenciais Passivos	-	-
TOTAL DOS ATOS POTENCIAIS PASSIVOS	303.656,96	342.058,97

QUADRO DO SUPERÁVIT / DÉFICIT FINANCEIRO (LEI 4.320/64)

EXERCÍCIO: 2020	PERÍODO(MÊS): DEZEMBRO	
	Exercício Atual	Exercício Anterior
DESTINAÇÃO DE RECURSOS		
Recursos Ordinários	371.290,07	1.579.486,40
Total	371.290,07	1.579.486,40

DEMONSTRAÇÃO DAS VARIAÇÕES PATRIMONIAIS

31905 - FUNDO MUNICIPAL DE DEFESA DOS DIREITOS DIFUSOS

EXERCÍCIO: 2020

PERÍODO (ATÉ MÊS): DEZEMBRO

A. QUADRO PRINCIPAL	NOTA	Exercício Atual	Exercício Anterior
VARIAÇÕES PATRIMONIAIS AUMENTATIVAS (I)		700.053,31	293.846,51
IMPOSTOS, TAXAS E CONTRIBUIÇÕES DE MELHORIA	I	-	-
CONTRIBUIÇÕES	II	-	-
EXPLORAÇÃO E VENDA DE BENS, SERVIÇOS E DIREITOS	III	-	-
VARIAÇÕES PATRIMONIAIS AUMENTATIVAS FINANCEIRAS	IV	21.839,00	66.509,91
TRANSFERÊNCIAS E DELEGAÇÕES RECEBIDAS	V	816,84	60,23
VALORIZAÇÃO E GANHOS COM ATIVOS E DESINCORPORAÇÃO DE PASSIVOS	VI	93,99	-
OUTRAS VARIAÇÕES PATRIMONIAIS AUMENTATIVAS	VII	677.303,48	227.276,37
VARIAÇÃO PATRIMONIAL DIMINUTIVA (II)		1.891.875,73	349.789,73
PESSOAL E ENCARGOS	VIII	-	-
BENEFÍCIOS PREVIDENCIÁRIOS E ASSISTENCIAIS	IX	-	-
USO DE BENS, SERVIÇOS E CONSUMO DE CAPITAL FIXO	X	43.534,18	329.254,28
VPD - VARIAÇÕES PATRIMONIAIS DIMINUTIVAS FINANCEIRAS	XI	-	-
TRANSFERÊNCIAS E DELEGAÇÕES CONCEDIDAS	XII	1.848.341,55	20.535,45
DESVALORIZAÇÃO E PERDA DE ATIVOS	XIII	-	-
TRIBUTÁRIAS	XIV	-	-
CUSTO DAS MERCADORIAS E DOS PRODUTOS VENDIDOS, E DOS SERVIÇOS PRESTADOS	XV	-	-
OUTRAS VARIAÇÕES PATRIMONIAIS DIMINUTIVAS	XVI	-	-
RESULTADO PATRIMONIAL DO PERÍODO (I-II)		(1.191.822,42)	(55.943,22)

PREFEITURA MUNICIPAL DE FORTALEZA
DEMONSTRATIVO DA DÍVIDA FLUTUANTE - ANEXO 17 DA LEI 4.320
31905 - FUNDO MUNICIPAL DE DEFESA DOS DIREITOS DIFUSOS

EXERCÍCIO: 2020 PERÍODO(ATÉ MÊS): DEZEMBRO

DESCRIÇÃO	SALDO ANTERIOR	MOVIMENTAÇÃO DO EXERCÍCIO			SALDO PARA O EXERCÍCIO SEGUINTE
		INSCRIÇÃO / REC. EXTRA-ORÇ.	BAIXA / DESP. EXTRA-ORÇ.	PRESCRIÇÃO / CANCELAMENTO	
RESTOS A PAGAR	150,00	-	150,00	-	-
DEPÓSITOS E CAUÇÕES	-	-	-	-	-
CONSIGNAÇÕES	13,00	819,60	832,60	-	-
INSS	-	-	-	-	-
ISS	13,00	819,60	832,60	-	-
IRRF	-	-	-	-	-
IPM	-	-	-	-	-
OUTRAS CONSIGNAÇÕES	-	-	-	-	-
TOTAL	163,00	819,60	982,60	-	-

DEMONSTRAÇÃO DO FLUXO DE CAIXA

31905 - FUNDO MUNICIPAL DE DEFESA DOS DIREITOS DIFUSOS

EXERCÍCIO: 2020

PERÍODO (ATÉ MÊS): DEZEMBRO

A. QUADRO PRINCIPAL	EXERCÍCIO ATUAL	EXERCÍCIO ANTERIOR
FLUXOS DE CAIXA DAS ATIVIDADES OPERACIONAIS (I)	(1.173.223,33)	(36.125,89)
INGRESSOS	699.962,08	303.715,97
Remuneração das Disponibilidades	21.839,00	66.509,91
Outras Receitas/Ingressos Operacionais	678.123,08	237.206,06
Outras Receitas Derivadas e Originárias	677.303,48	227.276,37
Recebimentos de Consignações	819,60	9.929,69
DESEMBOLSOS	1.873.185,41	339.841,86
Pessoal e Outras Despesas	46.926,75	329.804,72
Outros Desembolsos Operacionais	1.826.258,66	10.037,14
Pagamentos de Consignações	832,60	9.916,69
Transferências Financeiras Concedidas	1.825.426,06	120,45
FLUXOS DE CAIXA DAS ATIVIDADES DE INVESTIMENTO (II)	(35.136,00)	(30.169,49)
INGRESSOS	-	-
DESEMBOLSOS	35.136,00	30.169,49
Aquisição de Ativo não Circulante	35.136,00	30.169,49
FLUXOS DE CAIXA DAS ATIVIDADES DE FINANCIAMENTO (III)	-	-
INGRESSOS	-	-
DESEMBOLSOS	-	-
GERAÇÃO LÍQUIDA DE CAIXA E EQUIVALENTE DE CAIXA (I+II+III)	(1.208.359,33)	(66.295,38)
CAIXA E EQUIVALENTE DE CAIXA INICIAL	1.579.649,40	1.645.944,78
CAIXA E EQUIVALENTE DE CAIXA FINAL	371.290,07	1.579.649,40
B. QUADRO DE TRANSFERÊNCIAS RECEBIDAS E CONCEDIDAS	EXERCÍCIO ATUAL	EXERCÍCIO ANTERIOR
Total das Transferências Recebidas	-	-
Total das Transferências Concedidas	-	-
C. QUADRO DE DESEMBOLSOS DE PESSOAL E DEMAIS DESPESAS POR FUNÇÃO	EXERCÍCIO ATUAL	EXERCÍCIO ANTERIOR
Direitos da Cidadania	46.926,75	329.804,72
Total dos Desembolsos de Pessoal e Demais Despesas por Função	46.926,75	329.804,72
D. QUADRO DE JUROS E ENCARGOS DA DÍVIDA	EXERCÍCIO ATUAL	EXERCÍCIO ANTERIOR
Total dos Juros e Encargos da Dívida	-	-



Prefeitura de
Fortaleza

FUNDO MUNICIPAL DE CULTURA
UNIDADE ORÇAMENTÁRIA: 32 901

DEMONSTRATIVO DA RECEITA E DESPESA SEGUNDO AS CATERGORIAS ECONOMICAS - ANEXO 01 DA LEI 4.320/64
32901 - FUNDO MUNICIPAL DE CULTURA

EXERCÍCIO: 2020 PERÍODO(ATÉ MÊS): DEZEMBRO

RECEITAS		DESPESAS	
RECEITAS CORRENTES	17.912.688,51	DESPESAS CORRENTES	13.194.000,00
Impostos, Taxas, Contribuições de Melhoria	-	Pessoal e Encargos Sociais	-
Receita de Contribuições	-	Juros e Encargos da Dívida	-
Receita Patrimonial	92.688,51	Outras Despesas Correntes	13.194.000,00
Receita Agropecuária	-		
Receita Industrial	-		
Receita de Serviços	-		
Transferências Correntes	17.820.000,00		
Outras Receitas Correntes	-		
Dedução para Formação do FUNDEB	-		
SUPERÁVIT CORRENTE	4.718.688,51	DÉFICIT CORRENTE	-
RECEITAS DE CAPITAL	2.067,63	DESPESAS DE CAPITAL	-
Operações de Crédito	-	Investimento	-
Alienação de Bens	-	Inversões Financeira	-
Amortizações de Empréstimos	2.067,63	Amortização da Dívida	-
Transferências de Capital	-		
Outras Receitas de Capital	-		
REPASSE RECEBIDO	-	REPASSE CONCEDIDO	396.040,09
TOTAL DA RECEITA	17.914.756,14	TOTAL DA DESPESA	13.590.040,09
DÉFICIT	-	SUPERÁVIT	4.324.716,05
TOTAL	17.914.756,14	TOTAL	17.914.756,14

RESUMO

RECEITAS		DESPESAS	
RECEITAS CORRENTES	17.912.688,51	DESPESAS CORRENTES	13.194.000,00
RECEITAS DE CAPITAL	2.067,63	DESPESAS DE CAPITAL	-
REPASSE RECEBIDO	-	REPASSE CONCEDIDO	396.040,09
DÉFICIT	-	SUPERÁVIT	4.324.716,05
TOTAL	17.914.756,14	TOTAL	17.914.756,14

PREFEITURA MUNICIPAL DE FORTALEZA

EXERCÍCIO DE 2020

ANEXO 2

ORÇAMENTO GERAL

32901 - FUNDO MUNICIPAL DE CULTURA

NATUREZA DA DESPESA

CÓDIGO	ESPECIFICAÇÃO	ELEMENTO	MODALIDADE	CATEGORIA / GRUPO
3.0.0.0.00	DESPESAS CORRENTES			13.194.000,00
3.3.0.0.00	OUTRAS DESPESAS CORRENTES			13.194.000,00
3.3.5.0.00	TRANSFERENCIAS DE INSTITUICOES PRIVADAS		1021200,00	
3.3.5.0.41	CONTRIBUICOES	1021200,00		
3.3.9.0.00	APLICACOES DIRETAS		12.172.800,00	
3.3.9.0.41	CONTRIBUICOES	1957.200,00		
3.3.9.0.48	OUTROS AUXILIOS FINANCEIROS A PESSOAS FISICAS	10.215.600,00		
TOTAL				13.194.000,00

PREFEITURA MUNICIPAL DE FORTALEZA

EXERCÍCIO DE 2020

ANEXO 6

ORÇAMENTO GERAL

32901 - FUNDO MUNICIPAL DE CULTURA

PROGRAMA DE TRABALHO

CÓDIGO	ESPECIFICAÇÃO	OPERAÇÃO ESPECIAL	PROJETO	ATIVIDADE	TOTAL
13.000.0000.0000.0000	CULTURA		13.194.000,00		13.194.000,00
13.392.0000.0000.0000	DIFUSAO CULTURAL		13.194.000,00		13.194.000,00
13.392.0194.0000.0000	APOIO A CRIACAO,DIFUSAO E FOMENTO A CULTURA		13.194.000,00		13.194.000,00
13.392.0194.1188.0000	APOIO AS PRODUCOES ARTISTICAS POR MEIO DE EDITAL		13.194.000,00		13.194.000,00
13.392.0194.1188.0002	APOIO AS PRODUCOES ARTISTICAS POR MEIO DE EDITAL		13.194.000,00		13.194.000,00
TOTAL			13.194.000,00		13.194.000,00

PREFEITURA MUNICIPAL DE FORTALEZA

EXERCÍCIO DE 2020

ANEXO 7

ORÇAMENTO GERAL

32901 - FUNDO MUNICIPAL DE CULTURA

PROGRAMA DE TRABALHO

CÓDIGO	ESPECIFICAÇÃO	OPERAÇÃO ESPECIAL	PROJETO	ATIVIDADE	TOTAL
13.000.0000.0000.0000	CULTURA		13.194.000,00		13.194.000,00
13.392.0000.0000.0000	DIFUSAO CULTURAL		13.194.000,00		13.194.000,00
13.392.0194.0000.0000	APOIO A CRIACAO,DIFUSAO E FOMENTO A CULTURA		13.194.000,00		13.194.000,00
13.392.0194.1188.0000	APOIO AS PRODUCOES ARTISTICAS POR MEIO DE EDITAL		13.194.000,00		13.194.000,00
13.392.0194.1188.0002	APOIO AS PRODUCOES ARTISTICAS POR MEIO DE EDITAL		13.194.000,00		13.194.000,00
TOTAL			13.194.000,00		13.194.000,00

PREFEITURA MUNICIPAL DE FORTALEZA

EXERCÍCIO DE 2020

ANEXO 8

ORÇAMENTO GERAL

32901 - FUNDO MUNICIPAL DE CULTURA

PROGRAMA DE TRABALHO

CÓDIGO	ESPECIFICAÇÃO	ORDINÁRIO	VINCULADO	TOTAL
13.000.0000.0000.0000	CULTURA		13.194.000,00	13.194.000,00
13.392.0000.0000.0000	DIFUSAO CULTURAL		13.194.000,00	13.194.000,00
13.392.0194.0000.0000	APOIO A CRIACAO,DIFUSAO E FOMENTO A CULTURA		13.194.000,00	13.194.000,00
13.392.0194.1188.0000	APOIO AS PRODUCOES ARTISTICAS POR MEIO DE EDITAL		13.194.000,00	13.194.000,00
13.392.0194.1188.0002	APOIO AS PRODUCOES ARTISTICAS POR MEIO DE EDITAL		13.194.000,00	13.194.000,00
TOTAL			13.194.000,00	13.194.000,00

PREFEITURA MUNICIPAL DE FORTALEZA

32901 - FUNDO MUNICIPAL DE CULTURA

EXERCÍCIO DE 2020

ANEXO 9

ORÇAMENTO GERAL

DEMONSTRATIVO DAS DESPESAS POR ÓRGÃO E FUNÇÃO

	TRABALHO	EDUCACAO	CULTURA	DIREITOS DA CIDADANIA
FUNDO MUNICIPAL DE CULTURA	-	-	13.194.000,00	-
TOTAL				13.194.000,00

PREFEITURA MUNICIPAL DE FORTALEZA

DEMONSTRATIVO DA RECEITA ORÇADA COM A ARRECADADA - ANEXO 10 DA LEI 4.320/64

32901 - FUNDO MUNICIPAL DE CULTURA

Exercício 2020

Código da Receita	Descrição da Receita	Previsão	Arrecadado	Diferença	
				Para Mais	Para Menos
1000000000	RECEITAS CORRENTES	623.619,00	17.912.688,51	17.289.069,51	
1300000000	RECEITA PATRIMONIAL	180.000,00	92.688,51		87.311,49
1310000000	EXPLORACAO DO PATRIMONIO IMOBILIARIO DO ESTADO	180.000,00	11.366,69		168.633,31
1310020000	CONCESSAO, PERMISSAO, AUTORIZACAO OU CESSAO DO DIREITO DE USO DE BENS IMOVEIS PUBLICOS	180.000,00	11.366,69		168.633,31
1310021000	CONCESSAO, PERMISSAO, AUTORIZACAO OU CESSAO DO DIREITO DE USO DE BENS IMOVEIS PUBLICOS	180.000,00	11.366,69		168.633,31
1310021100	CONCESSAO, PERMISSAO, AUTORIZACAO OU CESSAO DO DIREITO DE USO DE BENS IMOVEIS PUBLICOS - PRINCIPAL	180.000,00	11.366,69		168.633,31
1320000000	VALORES MOBILIARIOS	-	81.321,82	81.321,82	
1321000000	JUROS E CORRECOES MONETARIAS	-	81.321,82	81.321,82	
1321001000	REMUNERACAO DE DEPOSITOS BANCARIOS	-	81.321,82	81.321,82	
1321001100	REMUNERACAO DE DEPOSITOS BANCARIOS - PRINCIPAL	-	81.321,82	81.321,82	
1321001101	REMUNERACAO DE DEPOSITOS BANCARIOS - PRINCIPAL - GERAL	-	4.540,69	4.540,69	
1321001102	REMUNERACAO DE DEPOSITOS BANCARIOS - PRINCIPAL - POUPANCA	-	281,62	281,62	
1321001110	REMUNERACAO DE DEPOSITOS BANCARIOS - VINCULADOS - OUTROS	-	76.499,51	76.499,51	
1700000000	TRANSFERENCIAS CORRENTES	443.619,00	17.820.000,00	17.376.381,00	
1710000000	TRANSFERENCIAS DA UNIAO E DE SUAS ENTIDADES	-	17.820.000,00	17.820.000,00	
1718000000	TRANSFERENCIAS DA UNIAO - ESPECIFICAS DE ESTADOS, DF E MUNICIPIOS	-	17.820.000,00	17.820.000,00	
1718990000	OUTRAS TRANSFERENCIAS DA UNIAO	-	17.820.000,00	17.820.000,00	
1718991000	OUTRAS TRANSFERENCIAS DA UNIAO	-	17.820.000,00	17.820.000,00	
1718991100	OUTRAS TRANSFERENCIAS DA UNIAO - PRINCIPAL	-	17.820.000,00	17.820.000,00	
1718991199	OUTRAS TRANSFERENCIAS DA UNIAO - PRINCIPAL - DEMAIS TRANSFERENCIAS DA UNIAO	-	17.820.000,00	17.820.000,00	
1740000000	TRANSFERENCIAS DE INSTITUICOES PRIVADAS	443.619,00	-		443.619,00
1748000000	TRANSFERENCIAS DE INSTITUICOES PRIVADAS - ESPECIFICAS DE ESTADOS, DF E MUNICIPIOS	443.619,00	-		443.619,00
1748100000	OUTRAS TRANSFERENCIA DE INSTITUICOES PRIVADAS PARA EST/DF/MUN - NAO ESPECIFICADAS ANTERIORMENTE	443.619,00	-		443.619,00
1748101000	OUTRAS TRANSFERENCIA DE INSTITUICOES PRIVADAS PARA EST/DF/MUN - NAO ESPECIFICADAS ANTERIORMENTE	443.619,00	-		443.619,00
1748101100	OUTRAS TRANSFERENCIA DE INSTITUICOES PRIVADAS PARA EST/DF/MUN - NAO ESPECIFICADAS ANTERIORMENTE - PRINCIPAL	443.619,00	-		443.619,00
2000000000	RECEITAS DE CAPITAL	19.621,00	2.067,63		17.553,37
2300000000	AMORTIZACAO DE EMPRESTIMOS	19.621,00	2.067,63		17.553,37
2300060000	AMORTIZACAO DE EMPRESTIMOS CONTRATUAIS	19.621,00	2.067,63		17.553,37
2300061000	AMORTIZACAO DE EMPRESTIMOS CONTRATUAIS	19.621,00	2.067,63		17.553,37
2300061100	AMORTIZACAO DE EMPRESTIMOS CONTRATUAIS - PRINCIPAL	19.621,00	2.067,63		17.553,37
Total:		643.240,00	17.914.756,14	17.289.069,51	17.553,37

PREFEITURA MUNICIPAL DE FORTALEZA

EXERCÍCIO DE 2020

ANEXO 11

ORÇAMENTO GERAL

32901 - FUNDO MUNICIPAL DE CULTURA

NATUREZA DA DESPESA

CÓDIGO	ESPECIFICAÇÃO	CRÉDITOS ORÇAMENTÁRIOS E SUPLEMENTARES	CRÉDITOS ESPECIAIS E EXTRAORDINÁRIOS	TOTAL	REALIZADA EMPENHADA NO ANO	DIFERENÇA SALDO A EMPENHAR
3.0.0.0.00	DESPESAS CORRENTES	18.415.760,00	30.000,00	18.445.760,00	13.194.000,00	5.251.760,00
3.3.0.0.00	OUTRAS DESPESAS CORRENTES	18.415.760,00	30.000,00	18.445.760,00	13.194.000,00	5.251.760,00
4.0.0.0.00	DESPESAS DE CAPITAL	50.000,00		50.000,00		50.000,00
4.4.0.0.00	INVESTIMENTOS	50.000,00		50.000,00		50.000,00
	TOTAL	18.465.760,00	30.000,00	18.495.760,00	13.194.000,00	5.301.760,00

BALANÇO ORÇAMENTÁRIO

32901 - FUNDO MUNICIPAL DE CULTURA

EXERCÍCIO: 2020 PERÍODO (ATÉ MÊS): DEZEMBRO

RECEITAS ORÇAMENTÁRIAS	PREVISÃO INICIAL (a)	PREVISÃO ATUALIZADA (b)	RECEITAS REALIZADAS (c)	SALDO (d) = (c-b)
RECEITAS CORRENTES (I)	623.619,00	18.443.619,00	17.912.688,51	(530.930,49)
Impostos, Taxas e Contribuições de Melhoria	-	-	-	-
Receita de Contribuições	-	-	-	-
Receita Patrimonial	180.000,00	180.000,00	92.688,51	(87.311,49)
Receita Agropecuária	-	-	-	-
Receita Industrial	-	-	-	-
Receita de Serviços	-	-	-	-
Transferências Correntes	443.619,00	18.263.619,00	17.820.000,00	(443.619,00)
Outras Receitas Correntes	-	-	-	-
RECEITAS DE CAPITAL (II)	19.621,00	19.621,00	2.067,63	(17.553,37)
Operações de Crédito	-	-	-	-
Alienação de Bens	-	-	-	-
Amortização de Empréstimos	19.621,00	19.621,00	2.067,63	(17.553,37)
Transferências de Capital	-	-	-	-
Outras Receitas de Capital	-	-	-	-
SUBTOTAL DAS RECEITAS (III) = (I + II)	643.240,00	18.463.240,00	17.914.756,14	(548.483,86)
OPERAÇÕES DE CRÉDITO / REFINANCIAMENTO (IV)	-	-	-	-
Operações de Crédito Internas	-	-	-	-
Mobiliária	-	-	-	-
Contratual	-	-	-	-
Operações de Crédito Externas	-	-	-	-
Mobiliária	-	-	-	-
Contratual	-	-	-	-
SUBTOTAL COM REFINANCIAMENTO (V) = (III + IV)	643.240,00	18.463.240,00	17.914.756,14	(548.483,86)
REPASSES RECEBIDOS (VI)	860.520,00	32.520,00	-	(32.520,00)
DÉFICIT (VII)	-	-	-	-
TOTAL (VIII) = (V + VI + VII)	1.503.760,00	18.495.760,00	17.914.756,14	(581.003,86)
SALDOS DE EXERCÍCIOS ANTERIORES (UTILIZADOS PARA CRÉDITOS ADICIONAIS)	-	-	-	-
Recursos Arrecadados em Exercícios Anteriores	-	-	-	-
Superávit Financeiro	-	-	-	-
Reabertura de Créditos Adicionais	-	-	-	-

BALANÇO ORÇAMENTÁRIO

32901 - FUNDO MUNICIPAL DE CULTURA

EXERCÍCIO: 2020 PERÍODO (ATÉ MÊS): DEZEMBRO

DESPESAS ORÇAMENTÁRIAS	DOTAÇÃO INICIAL (e)	DOTAÇÃO ATUALIZADA (f)	DESPESAS EMPENHADAS (g)	DESPESAS LIQUIDADAS (h)	DESPESAS PAGAS (i)	SALDO DA DOTAÇÃO (j) = (f-g)
DESPESAS CORRENTES (IX)	1.253.760,00	18.445.760,00	13.194.000,00	13.194.000,00	13.194.000,00	5.251.760,00
Pessoal e Encargos Sociais	-	-	-	-	-	-
Juros e Encargos da Dívida	-	-	-	-	-	-
Outras Despesas Correntes	1.253.760,00	18.445.760,00	13.194.000,00	13.194.000,00	13.194.000,00	5.251.760,00
DESPESAS DE CAPITAL (X)	250.000,00	50.000,00	-	-	-	50.000,00
Investimentos	250.000,00	50.000,00	-	-	-	50.000,00
Inversões Financeiras	-	-	-	-	-	-
Amortização da Dívida	-	-	-	-	-	-
RESERVA DE CONTINGÊNCIA (XI)	-	-	-	-	-	-
SUBTOTAL DAS DESPESAS (XII) = (IX+X+XI)	1.503.760,00	18.495.760,00	13.194.000,00	13.194.000,00	13.194.000,00	5.301.760,00
AMORTIZAÇÃO DA DÍV. / REFINANCIAMENTO (XIII)	-	-	-	-	-	-
Amortização da Dívida Interna	-	-	-	-	-	-
Dívida Mobiliária	-	-	-	-	-	-
Outras Dívidas	-	-	-	-	-	-
Amortização da Dívida Externa	-	-	-	-	-	-
Dívida Mobiliária	-	-	-	-	-	-
Outras Dívidas	-	-	-	-	-	-
SUBTOTAL C/ REFINANCIAMENTO (XIV) = (XII+XIII)	1.503.760,00	18.495.760,00	13.194.000,00	13.194.000,00	13.194.000,00	5.301.760,00
REPASSES CONCEDIDOS (XV)	-	-	396.040,09	-	-	(396.040,09)
SUPERÁVIT (XVI)	-	-	4.324.716,05	-	-	(4.324.716,05)
TOTAL (XVII) = (XIV + XV + XVI)	1.503.760,00	18.495.760,00	17.914.756,14	13.194.000,00	13.194.000,00	581.003,86
RESERVA DO RPPS	-	-	-	-	-	-

BALANÇO ORÇAMENTÁRIO

32901 - FUNDO MUNICIPAL DE CULTURA

EXERCÍCIO: 2020 PERÍODO (ATÉ MÊS): DEZEMBRO

RESTOS A PAGAR NÃO PROCESSADOS						
RESTOS A PAGAR NÃO PROCESSADOS	INSCRITOS		LIQUIDADOS (c)	PAGOS (d)	CANCELADOS (e)	SALDO (f) = (a + b - d - e)
	EM EXERCÍCIOS ANTERIORES (a)	EM 31 DEZ. EXER. ANTERIOR (b)				
DESPESAS CORRENTES	-	-	-	-	-	-
Pessoal e Encargos Sociais	-	-	-	-	-	-
Juros e Encargos da Dívida	-	-	-	-	-	-
Outras Despesas Correntes	-	-	-	-	-	-
DESPESAS DE CAPITAL	-	-	-	-	-	-
Investimentos	-	-	-	-	-	-
Inversões Financeiras	-	-	-	-	-	-
Amortização da Dívida	-	-	-	-	-	-
TOTAL	-	-	-	-	-	-

RESTOS A PAGAR PROCESSADOS E NÃO PROCESSADOS LIQUIDADOS					
RESTOS A PAGAR PROCESSADOS	INSCRITOS		PAGOS (c)	CANCELADOS (d)	SALDO (e) = (a + b - c - d)
	EM EXERCÍCIOS ANTERIORES (a)	EM 31 DEZ. EXER. ANTERIOR (b)			
DESPESAS CORRENTES	-	-	-	-	-
Pessoal e Encargos Sociais	-	-	-	-	-
Juros e Encargos da Dívida	-	-	-	-	-
Outras Despesas Correntes	-	-	-	-	-
DESPESAS DE CAPITAL	-	-	-	-	-
Investimentos	-	-	-	-	-
Inversões Financeiras	-	-	-	-	-
Amortização da Dívida	-	-	-	-	-
TOTAL	-	-	-	-	-

BALANÇO FINANCEIRO

32901 - FUNDO MUNICIPAL DE CULTURA

EXERCÍCIO: 2020 SITUAÇÃO: EMPENHADO PERÍODO (ATÉ MÊS): DEZEMBRO

INGRESSOS	Exercício Atual	Exercício Anterior
Receita Orçamentária (I)	17.914.756,14	72.926,76
Ordinária	18.256,63	72.926,76
Vinculada	17.896.499,51	-
Outras Destinações de Recursos	17.896.499,51	-
Outros Recursos	17.896.499,51	-
Transferências Financeiras Recebidas (II)	-	-
Recebimentos Extraorçamentários (III)	-	-
Saldo do Exercício Anterior (IV)	427.782,99	354.856,23
Caixa e Equivalentes de Caixa	427.782,99	354.856,23
TOTAL (V) = (I+II+III+IV)	18.342.539,13	427.782,99
DISPÊNDIOS	Exercício Atual	Exercício Anterior
Despesa Orçamentária (VI)	13.194.000,00	-
Ordinária	-	-
Vinculada	13.194.000,00	-
Outras Destinações de Recursos	13.194.000,00	-
Outros Recursos	13.194.000,00	-
Transferências Financ. Concedidas (VII)	396.040,09	-
Transferências Concedidas para a Execução Orçamentária	396.040,09	-
Pagamentos Extra Orçamentários (VIII)	-	-
Saldo para o Exercício Seguinte (IX)	4.752.499,04	427.782,99
Caixa e Equivalentes de Caixa	4.752.499,04	427.782,99
TOTAL (X) = (VI+VII+VIII+IX)	18.342.539,13	427.782,99

BALANÇO PATRIMONIAL

32901 - FUNDO MUNICIPAL DE CULTURA

EXERCÍCIO: 2020

PERÍODO (MÊS): DEZEMBRO

ATIVO	Exercício Atual	Exercício Anterior
ATIVO CIRCULANTE	4.759.912,86	437.264,44
Caixa e Equivalentes de Caixa	4.752.499,04	427.782,99
Créditos a Curto Prazo	7.413,82	9.481,45
ATIVO NÃO-CIRCULANTE	-	-
TOTAL DO ATIVO	4.759.912,86	437.264,44
PASSIVO E PATRIMÔNIO LÍQUIDO	Exercício Atual	Exercício Anterior
PASSIVO CIRCULANTE	-	-
PASSIVO NÃO-CIRCULANTE	-	-
TOTAL DO PASSIVO	-	-
PATRIMÔNIO LÍQUIDO	Exercício Atual	Exercício Anterior
Resultados Acumulados	4.759.912,86	437.264,44
Resultado do Exercício	4.322.648,42	62.594,81
Resultado de Exercícios Anteriores	437.264,44	374.669,63
TOTAL DO PATRIMÔNIO LÍQUIDO	4.759.912,86	437.264,44
TOTAL DO PASSIVO E PATRIMÔNIO LÍQUIDO	4.759.912,86	437.264,44

QUADRO DOS ATIVOS E PASSIVOS FINANCEIROS E PERMANENTES (LEI 4.320/64)

EXERCÍCIO: 2020	PERÍODO(MÊS): DEZEMBRO	
	Exercício Atual	Exercício Anterior
ATIVO (I)		
ATIVO FINANCEIRO	4.752.499,04	427.782,99
ATIVO PERMANENTE	7.413,82	9.481,45
TOTAL DO ATIVO	4.759.912,86	437.264,44
PASSIVO (II)		
PASSIVO FINANCEIRO	-	-
PASSIVO PERMANENTE	-	-
TOTAL DO PASSIVO	-	-
SALDO PATRIMONIAL	4.759.912,86	437.264,44

QUADRO DAS CONTAS DE COMPENSAÇÃO (LEI 4.320/64)

EXERCÍCIO: 2020	PERÍODO(MÊS): DEZEMBRO	
	Exercício Atual	Exercício Anterior
ATOS POTENCIAIS ATIVOS		
TOTAL DOS ATOS POTENCIAIS ATIVOS	-	-
ATOS POTENCIAIS PASSIVOS		
TOTAL DOS ATOS POTENCIAIS PASSIVOS	-	-

QUADRO DO SUPERÁVIT / DÉFICIT FINANCEIRO (LEI 4.320/64)

EXERCÍCIO: 2020	PERÍODO(MÊS): DEZEMBRO	
	Exercício Atual	Exercício Anterior
DESTINAÇÃO DE RECURSOS		
Recursos Ordinários	49.999,53	427.782,99
Outras Destinações Vinculadas de Recursos	4.702.499,51	-
Total	4.752.499,04	427.782,99

DEMONSTRAÇÃO DAS VARIAÇÕES PATRIMONIAIS

32901 - FUNDO MUNICIPAL DE CULTURA

EXERCÍCIO: 2020

PERÍODO (ATÉ MÊS): DEZEMBRO

A. QUADRO PRINCIPAL	NOTA	Exercício Atual	Exercício Anterior
VARIAÇÕES PATRIMONIAIS AUMENTATIVAS (I)		17.912.688,51	62.594,81
IMPOSTOS, TAXAS E CONTRIBUIÇÕES DE MELHORIA	I	-	-
CONTRIBUIÇÕES	II	-	-
EXPLORAÇÃO E VENDA DE BENS, SERVIÇOS E DIREITOS	III	11.366,69	46.841,69
VARIAÇÕES PATRIMONIAIS AUMENTATIVAS FINANCEIRAS	IV	81.321,82	15.753,12
TRANSFERÊNCIAS E DELEGAÇÕES RECEBIDAS	V	17.820.000,00	-
VALORIZAÇÃO E GANHOS COM ATIVOS E DESINCORPORAÇÃO DE PASSIVOS	VI	-	-
OUTRAS VARIAÇÕES PATRIMONIAIS AUMENTATIVAS	VII	-	-
VARIAÇÃO PATRIMONIAL DIMINUTIVA (II)		13.590.040,09	-
PESSOAL E ENCARGOS	VIII	-	-
BENEFÍCIOS PREVIDENCIÁRIOS E ASSISTENCIAIS	IX	-	-
USO DE BENS, SERVIÇOS E CONSUMO DE CAPITAL FIXO	X	-	-
VPD - VARIAÇÕES PATRIMONIAIS DIMINUTIVAS FINANCEIRAS	XI	-	-
TRANSFERÊNCIAS E DELEGAÇÕES CONCEDIDAS	XII	13.590.040,09	-
DESVALORIZAÇÃO E PERDA DE ATIVOS	XIII	-	-
TRIBUTÁRIAS	XIV	-	-
CUSTO DAS MERCADORIAS E DOS PRODUTOS VENDIDOS, E DOS SERVIÇOS PRESTADOS	XV	-	-
OUTRAS VARIAÇÕES PATRIMONIAIS DIMINUTIVAS	XVI	-	-
RESULTADO PATRIMONIAL DO PERÍODO (I-II)		4.322.648,42	62.594,81

PREFEITURA MUNICIPAL DE FORTALEZA
DEMONSTRATIVO DA DÍVIDA FLUTUANTE - ANEXO 17 DA LEI 4.320
32901 - FUNDO MUNICIPAL DE CULTURA

EXERCÍCIO: 2020 PERÍODO(ATÉ MÊS): DEZEMBRO

DESCRIÇÃO	SALDO ANTERIOR	MOVIMENTAÇÃO DO EXERCÍCIO			SALDO PARA O EXERCÍCIO SEGUINTE
		INSCRIÇÃO / REC. EXTRA-ORÇ.	BAIXA / DESP. EXTRA-ORÇ.	PRESCRIÇÃO / CANCELAMENTO	
RESTOS A PAGAR	-	-	-	-	-
DEPÓSITOS E CAUÇÕES	-	-	-	-	-
CONSIGNAÇÕES	-	-	-	-	-
INSS	-	-	-	-	-
ISS	-	-	-	-	-
IRRF	-	-	-	-	-
IPM	-	-	-	-	-
OUTRAS CONSIGNAÇÕES	-	-	-	-	-
TOTAL	-	-	-	-	-

DEMONSTRAÇÃO DO FLUXO DE CAIXA

32901 - FUNDO MUNICIPAL DE CULTURA

EXERCÍCIO: 2020

PERÍODO (ATÉ MÊS): DEZEMBRO

A. QUADRO PRINCIPAL	EXERCÍCIO ATUAL	EXERCÍCIO ANTERIOR
FLUXOS DE CAIXA DAS ATIVIDADES OPERACIONAIS (I)	4.322.648,42	62.594,81
INGRESSOS	17.912.688,51	62.594,81
Receita Patrimonial	11.366,69	46.841,69
Remuneração das Disponibilidades	81.321,82	15.753,12
Transferências Recebidas	17.820.000,00	-
DESEMBOLSOS	13.590.040,09	-
Pessoal e Outras Despesas	12.172.800,00	-
Transferências Concedidas	1.021.200,00	-
Outros Desembolsos Operacionais	396.040,09	-
Transferências Financeiras Concedidas	396.040,09	-
FLUXOS DE CAIXA DAS ATIVIDADES DE INVESTIMENTO (II)	2.067,63	10.331,95
INGRESSOS	2.067,63	10.331,95
Amortização de Empréstimos e Financiamentos Concedidos	2.067,63	10.331,95
DESEMBOLSOS	-	-
FLUXOS DE CAIXA DAS ATIVIDADES DE FINANCIAMENTO (III)	-	-
INGRESSOS	-	-
DESEMBOLSOS	-	-
GERAÇÃO LÍQUIDA DE CAIXA E EQUIVALENTE DE CAIXA (I+II+III)	4.324.716,05	72.926,76
CAIXA E EQUIVALENTE DE CAIXA INICIAL	427.782,99	354.856,23
CAIXA E EQUIVALENTE DE CAIXA FINAL	4.752.499,04	427.782,99
B. QUADRO DE TRANSFERÊNCIAS RECEBIDAS E CONCEDIDAS	EXERCÍCIO ATUAL	EXERCÍCIO ANTERIOR
Intergovernamentais	17.820.000,00	-
da União	17.820.000,00	-
Total das Transferências Recebidas	17.820.000,00	-
Outras Transferências Concedidas	1.021.200,00	-
Total das Transferências Concedidas	1.021.200,00	-
C. QUADRO DE DESEMBOLSOS DE PESSOAL E DEMAIS DESPESAS POR FUNÇÃO	EXERCÍCIO ATUAL	EXERCÍCIO ANTERIOR
Cultura	12.172.800,00	-
Total dos Desembolsos de Pessoal e Demais Despesas por Função	12.172.800,00	-
D. QUADRO DE JUROS E ENCARGOS DA DÍVIDA	EXERCÍCIO ATUAL	EXERCÍCIO ANTERIOR
Total dos Juros e Encargos da Dívida	-	-



Prefeitura de
Fortaleza

**FUNDO MUNICIPAL DE HABITACAO DE INTERESSE
SOCIAL
UNIDADE ORÇAMENTÁRIA: 34 901**

DEMONSTRATIVO DA RECEITA E DESPESA SEGUNDO AS CATERGORIAS ECONOMICAS - ANEXO 01 DA LEI 4.320/64
34901 - FUNDO MUNICIPAL DE HABITACAO DE INTERESSE SOCIAL

EXERCÍCIO: 2020 PERÍODO(ATÉ MÊS): DEZEMBRO

RECEITAS		DESPESAS	
RECEITAS CORRENTES	7.333.854,65	DESPESAS CORRENTES	10.791.132,38
Impostos, Taxas, Contribuições de Melhoria	-	Pessoal e Encargos Sociais	-
Receita de Contribuições	-	Juros e Encargos da Dívida	-
Receita Patrimonial	1.568.797,52	Outras Despesas Correntes	10.791.132,38
Receita Agropecuária	-		
Receita Industrial	-		
Receita de Serviços	-		
Transferências Correntes	5.765.057,13		
Outras Receitas Correntes	-		
Dedução para Formação do FUNDEB	-		
SUPERÁVIT CORRENTE	-	DÉFICIT CORRENTE	3.457.277,73
RECEITAS DE CAPITAL	-	DESPESAS DE CAPITAL	4.977.443,85
Operações de Crédito	-	Investimento	4.977.443,85
Alienação de Bens	-	Inversões Financeira	-
Amortizações de Empréstimos	-	Amortização da Dívida	-
Transferências de Capital	-		
Outras Receitas de Capital	-		
REPASSE RECEBIDO	10.519.148,67	REPASSE CONCEDIDO	876.160,13
TOTAL DA RECEITA	17.853.003,32	TOTAL DA DESPESA	16.644.736,36
DÉFICIT	-	SUPERÁVIT	1.208.266,96
TOTAL	17.853.003,32	TOTAL	17.853.003,32

RESUMO

RECEITAS		DESPESAS	
RECEITAS CORRENTES	7.333.854,65	DESPESAS CORRENTES	10.791.132,38
RECEITAS DE CAPITAL	-	DESPESAS DE CAPITAL	4.977.443,85
REPASSE RECEBIDO	10.519.148,67	REPASSE CONCEDIDO	876.160,13
DÉFICIT	-	SUPERÁVIT	1.208.266,96
TOTAL	17.853.003,32	TOTAL	17.853.003,32

PREFEITURA MUNICIPAL DE FORTALEZA

EXERCÍCIO DE 2020

ANEXO 2

ORÇAMENTO GERAL

34901 - FUNDO MUNICIPAL DE HABITACAO DE INTERESSE SOCIAL

NATUREZA DA DESPESA

CÓDIGO	ESPECIFICAÇÃO	ELEMENTO	MODALIDADE	CATEGORIA / GRUPO
3.0.0.0.00	DESPESAS CORRENTES			10.791.132,38
3.3.0.0.00	OUTRAS DESPESAS CORRENTES			10.791.132,38
3.3.9.0.00	APLICACOES DIRETAS		10.791.132,38	
3.3.9.0.39	OUTROS SERVICOS DE TERCEIROS - PESSOA JURIDICA	5.375.431,59		
3.3.9.0.48	OUTROS AUXILIOS FINANCEIROS A PESSOAS FISICAS	4.171.860,00		
3.3.9.0.92	DESPESAS DE EXERCICIOS ANTERIORES	1.243.840,79		
4.0.0.0.00	DESPESAS DE CAPITAL			4.977.443,85
4.4.0.0.00	INVESTIMENTOS			4.977.443,85
4.4.9.0.00	APLICACOES DIRETAS		4.977.443,85	
4.4.9.0.51	OBRAS E INSTALACOES	3.048.520,36		
4.4.9.0.92	DESPESAS DE EXERCICIOS ANTERIORES	966.923,49		
4.4.9.0.93	INDENIZACOES E RESTITUICOES	962.000,00		
TOTAL				15.768.576,23

PREFEITURA MUNICIPAL DE FORTALEZA

EXERCÍCIO DE 2020

ANEXO 6

ORÇAMENTO GERAL

34901 - FUNDO MUNICIPAL DE HABITACAO DE INTERESSE SOCIAL

PROGRAMA DE TRABALHO

CÓDIGO	ESPECIFICAÇÃO	OPERAÇÃO ESPECIAL	PROJETO	ATIVIDADE	TOTAL
16.000.0000.0000.0000	HABITACAO		11592.590,37	4.175.985,86	15.768.576,23
16.482.0000.0000.0000	HABITACAO URBANA		11592.590,37	4.175.985,86	15.768.576,23
16.482.0018.0000.0000	HABITAR BEM		8.952.745,89	4.175.985,86	13.128.731,75
16.482.0018.1016.0000	IMPLANTACAO DE INFRAESTRUTURA URBANA		2.052.621,32		2.052.621,32
16.482.0018.1016.0001	IMPLANTACAO DE INFRAESTRUTURA URBANA		2.052.621,32		2.052.621,32
16.482.0018.1017.0000	REALIZACAO DE TRABALHO TECNICO SOCIAL JUNTO AS FAMILIAS DE BAIXA RENDA		3.975.302,04		3.975.302,04
16.482.0018.1017.0001	REALIZACAO DE TRABALHO TECNICO SOCIAL JUNTO AS FAMILIAS DE BAIXA RENDA		3.975.302,04		3.975.302,04
16.482.0018.1018.0000	MELHORIA DA HABITACAO DE INTERESSE SOCIAL		942.504,80		942.504,80
16.482.0018.1018.0001	MELHORIA DA HABITACAO DE INTERESSE SOCIAL		942.504,80		942.504,80
16.482.0018.1019.0000	PRODUCAO E MELHORIAS HABITACIONAIS E INFRAESTRUTURA - VILA DO MAR		1982.317,73		1982.317,73
16.482.0018.1019.0001	PRODUCAO E MELHORIAS HABITACIONAIS E INFRAESTRUTURA - VILA DO MAR		1982.317,73		1982.317,73
16.482.0018.2964.0000	PROMOCAO DE LOCACAO SOCIAL PARA FAMILIAS DE BAIXA RENDA EM CASOS EMERGENCIAIS			4.175.985,86	4.175.985,86
16.482.0018.2964.0001	PROMOCAO DE LOCACAO SOCIAL PARA FAMILIAS DE BAIXA RENDA EM CASOS EMERGENCIAIS			4.175.985,86	4.175.985,86
16.482.0022.0000.0000	REGULARIZACAO FUNDIARIA DE ASSENTAMENTOS PRECARIOS		2.639.844,48		2.639.844,48
16.482.0022.1050.0000	REGULARIZACAO FUNDIARIA DE MELHORIAS HABITACIONAIS E URBANIZACAO		2.053.509,48		2.053.509,48
16.482.0022.1050.0001	REGULARIZACAO FUNDIARIA DE MELHORIAS HABITACIONAIS E URBANIZACAO		2.053.509,48		2.053.509,48
16.482.0022.1051.0000	REGULARIZACAO FUNDIARIA EM OCUPACOES CONSOLIDADAS		246.701,52		246.701,52
16.482.0022.1051.0001	REGULARIZACAO FUNDIARIA EM OCUPACOES CONSOLIDADAS		35.407,34		35.407,34
16.482.0022.1051.0002	REGULARIZACAO FUNDIARIA - RIO COCO		211.294,18		211.294,18
16.482.0022.1054.0000	REGULARIZACAO FUNDIARIA EM CONJUNTOS HABITACIONAIS		339.633,48		339.633,48
16.482.0022.1054.0001	REGULARIZACAO FUNDIARIA EM CONJUNTOS HABITACIONAIS		339.633,48		339.633,48
TOTAL			11.592.590,37	4.175.985,86	15.768.576,23

PREFEITURA MUNICIPAL DE FORTALEZA

EXERCÍCIO DE 2020

ANEXO 7

ORÇAMENTO GERAL

34901 - FUNDO MUNICIPAL DE HABITACAO DE INTERESSE SOCIAL

PROGRAMA DE TRABALHO

CÓDIGO	ESPECIFICAÇÃO	OPERAÇÃO ESPECIAL	PROJETO	ATIVIDADE	TOTAL
16.000.0000.0000.0000	HABITACAO		11592.590,37	4.175.985,86	15.768.576,23
16.482.0000.0000.0000	HABITACAO URBANA		11592.590,37	4.175.985,86	15.768.576,23
16.482.0018.0000.0000	HABITAR BEM		8.952.745,89	4.175.985,86	13.128.731,75
16.482.0018.1016.0000	IMPLANTACAO DE INFRAESTRUTURA URBANA		2.052.621,32		2.052.621,32
16.482.0018.1016.0001	IMPLANTACAO DE INFRAESTRUTURA URBANA		2.052.621,32		2.052.621,32
16.482.0018.1017.0000	REALIZACAO DE TRABALHO TECNICO SOCIAL JUNTO AS FAMILIAS DE BAIXA RENDA		3.975.302,04		3.975.302,04
16.482.0018.1017.0001	REALIZACAO DE TRABALHO TECNICO SOCIAL JUNTO AS FAMILIAS DE BAIXA RENDA		3.975.302,04		3.975.302,04
16.482.0018.1018.0000	MELHORIA DA HABITACAO DE INTERESSE SOCIAL		942.504,80		942.504,80
16.482.0018.1018.0001	MELHORIA DA HABITACAO DE INTERESSE SOCIAL		942.504,80		942.504,80
16.482.0018.1019.0000	PRODUCAO E MELHORIAS HABITACIONAIS E INFRAESTRUTURA - VILA DO MAR		1982.317,73		1982.317,73
16.482.0018.1019.0001	PRODUCAO E MELHORIAS HABITACIONAIS E INFRAESTRUTURA - VILA DO MAR		1982.317,73		1982.317,73
16.482.0018.2964.0000	PROMOCAO DE LOCAAO SOCIAL PARA FAMILIAS DE BAIXA RENDA EM CASOS EMERGENCIAIS			4.175.985,86	4.175.985,86
16.482.0018.2964.0001	PROMOCAO DE LOCAAO SOCIAL PARA FAMILIAS DE BAIXA RENDA EM CASOS EMERGENCIAIS			4.175.985,86	4.175.985,86
16.482.0022.0000.0000	REGULARIZACAO FUNDIARIA DE ASSENTAMENTOS PRECARIOS		2.639.844,48		2.639.844,48
16.482.0022.1050.0000	REGULARIZACAO FUNDIARIA DE MELHORIAS HABITACIONAIS E URBANIZACAO		2.053.509,48		2.053.509,48
16.482.0022.1050.0001	REGULARIZACAO FUNDIARIA DE MELHORIAS HABITACIONAIS E URBANIZACAO		2.053.509,48		2.053.509,48
16.482.0022.1051.0000	REGULARIZACAO FUNDIARIA EM OCUPACOES CONSOLIDADAS		246.701,52		246.701,52
16.482.0022.1051.0001	REGULARIZACAO FUNDIARIA EM OCUPACOES CONSOLIDADAS		35.407,34		35.407,34
16.482.0022.1051.0002	REGULARIZACAO FUNDIARIA - RIO COCO		211.294,18		211.294,18
16.482.0022.1054.0000	REGULARIZACAO FUNDIARIA EM CONJUNTOS HABITACIONAIS		339.633,48		339.633,48
16.482.0022.1054.0001	REGULARIZACAO FUNDIARIA EM CONJUNTOS HABITACIONAIS		339.633,48		339.633,48
TOTAL			11.592.590,37	4.175.985,86	15.768.576,23

PREFEITURA MUNICIPAL DE FORTALEZA

EXERCÍCIO DE 2020

ANEXO 8

ORÇAMENTO GERAL

34901 - FUNDO MUNICIPAL DE HABITACAO DE INTERESSE SOCIAL

PROGRAMA DE TRABALHO

CÓDIGO	ESPECIFICAÇÃO	ORDINÁRIO	VINCULADO	TOTAL
16.000.0000.0000.0000	HABITACAO	8.313.771,84	7.454.804,39	15.768.576,23
16.482.0000.0000.0000	HABITACAO URBANA	8.313.771,84	7.454.804,39	15.768.576,23
16.482.0018.0000.0000	HABITAR BEM	7.317.967,64	5.810.764,11	13.128.731,75
16.482.0018.1016.0000	IMPLANTACAO DE INFRAESTRUTURA URBANA	2.052.621,32		2.052.621,32
16.482.0018.1016.0001	IMPLANTACAO DE INFRAESTRUTURA URBANA	2.052.621,32		2.052.621,32
16.482.0018.1017.0000	REALIZACAO DE TRABALHO TECNICO SOCIAL JUNTO AS FAMILIAS DE BAIXA RENDA	88.810,77	3.886.491,27	3.975.302,04
16.482.0018.1017.0001	REALIZACAO DE TRABALHO TECNICO SOCIAL JUNTO AS FAMILIAS DE BAIXA RENDA	88.810,77	3.886.491,27	3.975.302,04
16.482.0018.1018.0000	MELHORIA DA HABITACAO DE INTERESSE SOCIAL	814.988,41	127.516,39	942.504,80
16.482.0018.1018.0001	MELHORIA DA HABITACAO DE INTERESSE SOCIAL	814.988,41	127.516,39	942.504,80
16.482.0018.1019.0000	PRODUCAO E MELHORIAS HABITACIONAIS E INFRAESTRUTURA - VILA DO MAR	185.561,28	1.796.756,45	1.982.317,73
16.482.0018.1019.0001	PRODUCAO E MELHORIAS HABITACIONAIS E INFRAESTRUTURA - VILA DO MAR	185.561,28	1.796.756,45	1.982.317,73
16.482.0018.2964.0000	PROMOCAO DE LOCACAO SOCIAL PARA FAMILIAS DE BAIXA RENDA EM CASOS EMERGENCIAIS	4.175.985,86		4.175.985,86
16.482.0018.2964.0001	PROMOCAO DE LOCACAO SOCIAL PARA FAMILIAS DE BAIXA RENDA EM CASOS EMERGENCIAIS	4.175.985,86		4.175.985,86
16.482.0022.0000.0000	REGULARIZACAO FUNDIARIA DE ASSENTAMENTOS PRECARIOS	995.804,20	1.644.040,28	2.639.844,48
16.482.0022.1050.0000	REGULARIZACAO FUNDIARIA DE MELHORIAS HABITACIONAIS E URBANIZACAO	960.396,86	1.093.112,62	2.053.509,48
16.482.0022.1050.0001	REGULARIZACAO FUNDIARIA DE MELHORIAS HABITACIONAIS E URBANIZACAO	960.396,86	1.093.112,62	2.053.509,48
16.482.0022.1051.0000	REGULARIZACAO FUNDIARIA EM OCUPACOES CONSOLIDADAS	35.407,34	211.294,18	246.701,52
16.482.0022.1051.0001	REGULARIZACAO FUNDIARIA EM OCUPACOES CONSOLIDADAS	35.407,34		35.407,34
16.482.0022.1051.0002	REGULARIZACAO FUNDIARIA - RIO COCO		211.294,18	211.294,18
16.482.0022.1054.0000	REGULARIZACAO FUNDIARIA EM CONJUNTOS HABITACIONAIS		339.633,48	339.633,48
16.482.0022.1054.0001	REGULARIZACAO FUNDIARIA EM CONJUNTOS HABITACIONAIS		339.633,48	339.633,48
TOTAL		8.313.771,84	7.454.804,39	15.768.576,23

PREFEITURA MUNICIPAL DE FORTALEZA

34901 - FUNDO MUNICIPAL DE HABITACAO DE INTERESSE SOCIAL

EXERCÍCIO DE 2020

ANEXO 9

ORÇAMENTO GERAL

DEMONSTRATIVO DAS DESPESAS POR ÓRGÃO E FUNÇÃO

	URBANISMO	HABITACAO	SANEAMENTO	GESTAO AMBIENTAL
FUNDO MUNICIPAL DE HABITACAO DE INTERESSE SOCIAL	-	15.768.576,23	-	-
TOTAL				15.768.576,23

PREFEITURA MUNICIPAL DE FORTALEZA

DEMONSTRATIVO DA RECEITA ORÇADA COM A ARRECADADA - ANEXO 10 DA LEI 4.320/64

34901 - FUNDO MUNICIPAL DE HABITACAO DE INTERESSE SOCIAL

Exercício 2020

Código da Receita	Descrição da Receita	Previsão	Arrecadado	Diferença	
				Para Mais	Para Menos
1000000000	RECEITAS CORRENTES	-	7.333.854,65	7.333.854,65	
1300000000	RECEITA PATRIMONIAL	-	1.568.797,52	1.568.797,52	
1320000000	VALORES MOBILIARIOS	-	1.568.797,52	1.568.797,52	
1321000000	JUROS E CORRECOES MONETARIAS	-	1.568.797,52	1.568.797,52	
1321001000	REMUNERACAO DE DEPOSITOS BANCARIOS	-	1.568.797,52	1.568.797,52	
1321001100	REMUNERACAO DE DEPOSITOS BANCARIOS - PRINCIPAL	-	1.568.797,52	1.568.797,52	
1321001101	REMUNERACAO DE DEPOSITOS BANCARIOS - PRINCIPAL - GERAL	-	157.555,31	157.555,31	
1321001110	REMUNERACAO DE DEPOSITOS BANCARIOS - VINCULADOS - OUTROS	-	1.411.242,21	1.411.242,21	
1700000000	TRANSFERENCIAS CORRENTES	-	5.765.057,13	5.765.057,13	
1710000000	TRANSFERENCIAS DA UNIAO E DE SUAS ENTIDADES	-	5.765.057,13	5.765.057,13	
1718000000	TRANSFERENCIAS DA UNIAO - ESPECIFICAS DE ESTADOS, DF E MUNICIPIOS	-	5.765.057,13	5.765.057,13	
1718100000	TRANSFERENCIAS DE CONVENIOS DA UNIAO E DE SUAS ENTIDADES	-	5.765.057,13	5.765.057,13	
1718109000	OUTRAS TRANSFERENCIAS DE CONVENIOS DA UNIAO	-	5.765.057,13	5.765.057,13	
1718109100	OUTRAS TRANSFERENCIAS DE CONVENIOS DA UNIAO - PRINCIPAL	-	5.765.057,13	5.765.057,13	
Total:		-	7.333.854,65	7.333.854,65	-

PREFEITURA MUNICIPAL DE FORTALEZA

EXERCÍCIO DE 2020

ANEXO 11

ORÇAMENTO GERAL

34901 - FUNDO MUNICIPAL DE HABITACAO DE INTERESSE SOCIAL

NATUREZA DA DESPESA

CÓDIGO	ESPECIFICAÇÃO	CRÉDITOS ORÇAMENTÁRIOS E SUPLEMENTARES	CRÉDITOS ESPECIAIS E EXTRAORDINÁRIOS	TOTAL	REALIZADA EMPENHADA NO ANO	DIFERENÇA SALDO A EMPENHAR
3.0.0.0.00	DESPESAS CORRENTES	11.525.482,00	2.000.000,00	13.525.482,00	10.791.132,38	2.734.349,62
3.3.0.0.00	OUTRAS DESPESAS CORRENTES	11.525.482,00	2.000.000,00	13.525.482,00	10.791.132,38	2.734.349,62
4.0.0.0.00	DESPESAS DE CAPITAL	12.641.026,00		12.641.026,00	4.977.443,85	7.663.582,15
4.4.0.0.00	INVESTIMENTOS	12.641.026,00		12.641.026,00	4.977.443,85	7.663.582,15
TOTAL		24.166.508,00	2.000.000,00	26.166.508,00	15.768.576,23	10.397.931,77

BALANÇO ORÇAMENTÁRIO

34901 - FUNDO MUNICIPAL DE HABITACAO DE INTERESSE SOCIAL

EXERCÍCIO: 2020 PERÍODO (ATÉ MÊS): DEZEMBRO

RECEITAS ORÇAMENTÁRIAS	PREVISÃO INICIAL (a)	PREVISÃO ATUALIZADA (b)	RECEITAS REALIZADAS (c)	SALDO (d) = (c-b)
RECEITAS CORRENTES (I)	-	-	7.333.854,65	7.333.854,65
Impostos, Taxas e Contribuições de Melhoria	-	-	-	-
Receita de Contribuições	-	-	-	-
Receita Patrimonial	-	-	1.568.797,52	1.568.797,52
Receita Agropecuária	-	-	-	-
Receita Industrial	-	-	-	-
Receita de Serviços	-	-	-	-
Transferências Correntes	-	-	5.765.057,13	5.765.057,13
Outras Receitas Correntes	-	-	-	-
RECEITAS DE CAPITAL (II)	-	-	-	-
Operações de Crédito	-	-	-	-
Alienação de Bens	-	-	-	-
Amortização de Empréstimos	-	-	-	-
Transferências de Capital	-	-	-	-
Outras Receitas de Capital	-	-	-	-
SUBTOTAL DAS RECEITAS (III) = (I + II)	-	-	7.333.854,65	7.333.854,65
OPERAÇÕES DE CRÉDITO / REFINANCIAMENTO (IV)	-	-	-	-
Operações de Crédito Internas	-	-	-	-
Mobiliária	-	-	-	-
Contratual	-	-	-	-
Operações de Crédito Externas	-	-	-	-
Mobiliária	-	-	-	-
Contratual	-	-	-	-
SUBTOTAL COM REFINANCIAMENTO (V) = (III + IV)	-	-	7.333.854,65	7.333.854,65
REPASSES RECEBIDOS (VI)	75.948.482,00	19.266.508,00	10.519.148,67	(8.747.359,33)
DÉFICIT (VII)	-	-	-	-
TOTAL (VIII) = (V + VI + VII)	75.948.482,00	19.266.508,00	17.853.003,32	(1.413.504,68)
SALDOS DE EXERCÍCIOS ANTERIORES (UTILIZADOS PARA CRÉDITOS ADICIONAIS)	-	-	-	-
Recursos Arrecadados em Exercícios Anteriores	-	-	-	-
Superávit Financeiro	-	6.900.000,00	6.900.000,00	-
Reabertura de Créditos Adicionais	-	-	-	-

BALANÇO ORÇAMENTÁRIO

34901 - FUNDO MUNICIPAL DE HABITACAO DE INTERESSE SOCIAL

EXERCÍCIO: 2020 PERÍODO (ATÉ MÊS): DEZEMBRO

DESPESAS ORÇAMENTÁRIAS	DOTAÇÃO INICIAL (e)	DOTAÇÃO ATUALIZADA (f)	DESPESAS EMPENHADAS (g)	DESPESAS LIQUIDADAS (h)	DESPESAS PAGAS (i)	SALDO DA DOTAÇÃO (j) = (f-g)
DESPESAS CORRENTES (IX)	12.585.482,00	13.525.482,00	10.791.132,38	10.397.076,99	10.379.440,38	2.734.349,62
Pessoal e Encargos Sociais	-	-	-	-	-	-
Juros e Encargos da Dívida	-	-	-	-	-	-
Outras Despesas Correntes	12.585.482,00	13.525.482,00	10.791.132,38	10.397.076,99	10.379.440,38	2.734.349,62
DESPESAS DE CAPITAL (X)	63.363.000,00	12.641.026,00	4.977.443,85	4.977.443,85	4.819.583,09	7.663.582,15
Investimentos	63.363.000,00	12.641.026,00	4.977.443,85	4.977.443,85	4.819.583,09	7.663.582,15
Inversões Financeiras	-	-	-	-	-	-
Amortização da Dívida	-	-	-	-	-	-
RESERVA DE CONTINGÊNCIA (XI)	-	-	-	-	-	-
SUBTOTAL DAS DESPESAS (XII) = (IX+X+XI)	75.948.482,00	26.166.508,00	15.768.576,23	15.374.520,84	15.199.023,47	10.397.931,77
AMORTIZAÇÃO DA DÍV. / REFINANCIAMENTO (XIII)	-	-	-	-	-	-
Amortização da Dívida Interna	-	-	-	-	-	-
Dívida Mobiliária	-	-	-	-	-	-
Outras Dívidas	-	-	-	-	-	-
Amortização da Dívida Externa	-	-	-	-	-	-
Dívida Mobiliária	-	-	-	-	-	-
Outras Dívidas	-	-	-	-	-	-
SUBTOTAL C/ REFINANCIAMENTO (XIV) = (XII+XIII)	75.948.482,00	26.166.508,00	15.768.576,23	15.374.520,84	15.199.023,47	10.397.931,77
REPASSES CONCEDIDOS (XV)	-	-	876.160,13	-	-	(876.160,13)
SUPERÁVIT (XVI)	-	-	1.208.266,96	-	-	(1.208.266,96)
TOTAL (XVII) = (XIV + XV + XVI)	75.948.482,00	26.166.508,00	17.853.003,32	15.374.520,84	15.199.023,47	8.313.504,68
RESERVA DO RPPS	-	-	-	-	-	-

BALANÇO ORÇAMENTÁRIO

34901 - FUNDO MUNICIPAL DE HABITACAO DE INTERESSE SOCIAL

EXERCÍCIO: 2020 PERÍODO (ATÉ MÊS): DEZEMBRO

RESTOS A PAGAR NÃO PROCESSADOS						
RESTOS A PAGAR NÃO PROCESSADOS	INSCRITOS		LIQUIDADOS (c)	PAGOS (d)	CANCELADOS (e)	SALDO (f) = (a + b - d - e)
	EM EXERCÍCIOS ANTERIORES (a)	EM 31 DEZ. EXER. ANTERIOR (b)				
DESPESAS CORRENTES	3.416,37	20.000,00	13.773,00	13.773,00	-	9.643,37
Pessoal e Encargos Sociais	-	-	-	-	-	-
Juros e Encargos da Dívida	-	-	-	-	-	-
Outras Despesas Correntes	3.416,37	20.000,00	13.773,00	13.773,00	-	9.643,37
DESPESAS DE CAPITAL	1.000,00	-	-	-	-	1.000,00
Investimentos	1.000,00	-	-	-	-	1.000,00
Inversões Financeiras	-	-	-	-	-	-
Amortização da Dívida	-	-	-	-	-	-
TOTAL	4.416,37	20.000,00	13.773,00	13.773,00	-	10.643,37

RESTOS A PAGAR PROCESSADOS E NÃO PROCESSADOS LIQUIDADOS					
RESTOS A PAGAR PROCESSADOS	INSCRITOS		PAGOS (c)	CANCELADOS (d)	SALDO (e) = (a + b - c - d)
	EM EXERCÍCIOS ANTERIORES (a)	EM 31 DEZ. EXER. ANTERIOR (b)			
DESPESAS CORRENTES	1.920,00	18.900,40	11.935,69	-	8.884,71
Pessoal e Encargos Sociais	-	-	-	-	-
Juros e Encargos da Dívida	-	-	-	-	-
Outras Despesas Correntes	1.920,00	18.900,40	11.935,69	-	8.884,71
DESPESAS DE CAPITAL	-	360.922,00	360.922,00	-	-
Investimentos	-	360.922,00	360.922,00	-	-
Inversões Financeiras	-	-	-	-	-
Amortização da Dívida	-	-	-	-	-
TOTAL	1.920,00	379.822,40	372.857,69	-	8.884,71

BALANÇO FINANCEIRO

34901 - FUNDO MUNICIPAL DE HABITACAO DE INTERESSE SOCIAL

EXERCÍCIO: 2020 SITUAÇÃO: EMPENHADO PERÍODO (ATÉ MÊS): DEZEMBRO

INGRESSOS	Exercício Atual	Exercício Anterior
Receita Orçamentária (I)	7.333.854,65	2.241.109,32
Ordinária	5.922.612,44	61.912,68
Vinculada	1.411.242,21	2.179.196,64
Outras Destinações de Recursos	1.411.242,21	2.179.196,64
Outras Transferências de Convênio ou Contratos de Repasse	1.411.242,21	2.179.196,64
Transferências Financeiras Recebidas (II)	10.897.228,53	16.667.359,55
Transferências Recebidas para a Execução Orçamentária	10.519.148,67	16.497.331,33
Transferências Recebidas Independentes de Execução Orçamentária	378.079,86	170.028,22
Recebimentos Extraorçamentários (III)	1.065.323,23	1.054.378,28
Inscrição de Restos a Pagar Não Processados	394.055,39	20.000,00
Inscrição de Restos a Pagar Processados	175.497,37	379.822,40
Depósitos Restituíveis e Valores Vinculados	495.770,47	654.555,88
Saldo do Exercício Anterior (IV)	37.157.011,78	43.183.031,43
Caixa e Equivalentes de Caixa	37.157.011,78	43.183.031,43
TOTAL (V) = (I+II+III+IV)	56.453.418,19	63.145.878,58
DISPÊNDIOS	Exercício Atual	Exercício Anterior
Despesa Orçamentária (VI)	15.768.576,23	23.913.065,47
Ordinária	8.313.771,84	7.288.279,32
Vinculada	7.454.804,39	16.624.786,15
Outras Destinações de Recursos	7.454.804,39	16.624.786,15
Outras Transferências de Convênio ou Contratos de Repasse	5.273.827,17	10.003.570,23
Recursos de Operações de Crédito	2.180.977,22	6.621.215,92
Transferências Financ. Concedidas (VII)	879.709,10	764.931,58
Transferências Concedidas para a Execução Orçamentária	876.160,13	764.931,58
Transferências Concedidas Independentes de Execução Orçamentária	3.548,97	-
Pagamentos Extra Orçamentários (VIII)	790.041,52	1.310.869,75
Pagamentos de Restos a Pagar Não Processados	13.773,00	3.460,21
Pagamentos de Restos a Pagar Processados	372.857,69	486.285,65
Depósitos Restituíveis e Valores Vinculados	403.410,83	654.555,88
Outros Pagamentos Extra Orçamentários	-	166.568,01
Saldo para o Exercício Seguinte (IX)	39.015.091,34	37.157.011,78
Caixa e Equivalentes de Caixa	39.015.091,34	37.157.011,78
TOTAL (X) = (VI+VII+VIII+IX)	56.453.418,19	63.145.878,58

BALANÇO PATRIMONIAL

34901 - FUNDO MUNICIPAL DE HABITACAO DE INTERESSE SOCIAL

EXERCÍCIO: 2020

PERÍODO (MÊS): DEZEMBRO

ATIVO	Exercício Atual	Exercício Anterior
ATIVO CIRCULANTE	39.015.091,34	37.157.011,78
Caixa e Equivalentes de Caixa	39.015.091,34	37.157.011,78
ATIVO NÃO-CIRCULANTE	60.889.707,50	56.874.263,65
Imobilizado	60.889.707,50	56.874.263,65
TOTAL DO ATIVO	99.904.798,84	94.031.275,43

PASSIVO E PATRIMÔNIO LÍQUIDO	Exercício Atual	Exercício Anterior
PASSIVO CIRCULANTE	350.654,80	455.655,48
Fornecedores e Contas a Pagar a Curto Prazo	184.382,08	381.742,40
Demais Obrigações a Curto Prazo	166.272,72	73.913,08
PASSIVO NÃO-CIRCULANTE	-	-
TOTAL DO PASSIVO	350.654,80	455.655,48
PATRIMÔNIO LÍQUIDO	Exercício Atual	Exercício Anterior
Resultados Acumulados	99.554.144,04	93.575.619,95
Resultado do Exercício	7.222.364,88	8.515.271,86
Resultado de Exercícios Anteriores	93.575.619,95	90.838.577,65
Ajustes de Exercícios Anteriores	(1.243.840,79)	(5.778.229,56)
TOTAL DO PATRIMÔNIO LÍQUIDO	99.554.144,04	93.575.619,95
TOTAL DO PASSIVO E PATRIMÔNIO LÍQUIDO	99.904.798,84	94.031.275,43

QUADRO DOS ATIVOS E PASSIVOS FINANCEIROS E PERMANENTES (LEI 4.320/64)

EXERCÍCIO: 2020	PERÍODO(MÊS): DEZEMBRO	
	Exercício Atual	Exercício Anterior
ATIVO (I)		
ATIVO FINANCEIRO	39.015.091,34	37.157.011,78
ATIVO PERMANENTE	60.889.707,50	56.874.263,65
TOTAL DO ATIVO	99.904.798,84	94.031.275,43
PASSIVO (II)		
PASSIVO FINANCEIRO	755.353,56	480.071,85
PASSIVO PERMANENTE	-	-
TOTAL DO PASSIVO	755.353,56	480.071,85
SALDO PATRIMONIAL	99.149.445,28	93.551.203,58

QUADRO DAS CONTAS DE COMPENSAÇÃO (LEI 4.320/64)

EXERCÍCIO: 2020	PERÍODO(MÊS): DEZEMBRO	
	Exercício Atual	Exercício Anterior
ATOS POTENCIAIS ATIVOS		
Garantias e Contragarantias Recebidas a Executar	-	-
Direitos Conveniados e Outros Instrumentos Congêneres	779.941.083,51	708.574.260,79
Direitos Contratuais	-	-
Outros Atos Potenciais Ativos	-	-
TOTAL DOS ATOS POTENCIAIS ATIVOS	779.941.083,51	708.574.260,79
ATOS POTENCIAIS PASSIVOS		
Garantias e Contragarantias Concedidas	-	-
Obrigações Conveniadas e Outros Instrumentos Congêneres	1.622.140,85	1.622.140,85
Obrigações Contratuais	50.298.285,15	60.720.163,54
Outros Atos Potenciais Passivos	-	-
TOTAL DOS ATOS POTENCIAIS PASSIVOS	51.920.426,00	62.342.304,39

QUADRO DO SUPERÁVIT / DÉFICIT FINANCEIRO (LEI 4.320/64)

EXERCÍCIO: 2020	PERÍODO(MÊS): DEZEMBRO	
	Exercício Atual	Exercício Anterior
DESTINAÇÃO DE RECURSOS		
Recursos Ordinários	299.514,09	10.852.800,05
Recursos de Operações de Crédito	(1.000,00)	(1.000,00)
Outras Destinações Vinculadas de Recursos	37.961.223,69	25.825.139,88
Total	38.259.737,78	36.676.939,93

DEMONSTRAÇÃO DAS VARIAÇÕES PATRIMONIAIS

34901 - FUNDO MUNICIPAL DE HABITACAO DE INTERESSE SOCIAL

EXERCÍCIO: 2020

PERÍODO (ATÉ MÊS): DEZEMBRO

A. QUADRO PRINCIPAL	NOTA	Exercício Atual	Exercício Anterior
VARIAÇÕES PATRIMONIAIS AUMENTATIVAS (I)		18.231.083,18	18.911.828,87
IMPOSTOS, TAXAS E CONTRIBUIÇÕES DE MELHORIA	I	-	-
CONTRIBUIÇÕES	II	-	-
EXPLORAÇÃO E VENDA DE BENS, SERVIÇOS E DIREITOS	III	-	-
VARIAÇÕES PATRIMONIAIS AUMENTATIVAS FINANCEIRAS	IV	1.568.797,52	2.050.019,41
TRANSFERÊNCIAS E DELEGAÇÕES RECEBIDAS	V	16.662.285,66	16.858.449,46
VALORIZAÇÃO E GANHOS COM ATIVOS E DESINCORPORAÇÃO DE PASSIVOS	VI	-	3.360,00
OUTRAS VARIAÇÕES PATRIMONIAIS AUMENTATIVAS	VII	-	-
VARIAÇÃO PATRIMONIAL DIMINUTIVA (II)		11.008.718,30	10.396.557,01
PESSOAL E ENCARGOS	VIII	-	-
BENEFÍCIOS PREVIDENCIÁRIOS E ASSISTENCIAIS	IX	-	-
USO DE BENS, SERVIÇOS E CONSUMO DE CAPITAL FIXO	X	4.995.149,20	3.490.385,81
VPD - VARIAÇÕES PATRIMONIAIS DIMINUTIVAS FINANCEIRAS	XI	-	-
TRANSFERÊNCIAS E DELEGAÇÕES CONCEDIDAS	XII	5.051.569,10	6.277.171,20
DESVALORIZAÇÃO E PERDA DE ATIVOS	XIII	-	-
TRIBUTÁRIAS	XIV	-	-
CUSTO DAS MERCADORIAS E DOS PRODUTOS VENDIDOS, E DOS SERVIÇOS PRESTADOS	XV	-	-
OUTRAS VARIAÇÕES PATRIMONIAIS DIMINUTIVAS	XVI	962.000,00	629.000,00
RESULTADO PATRIMONIAL DO PERÍODO (I-II)		7.222.364,88	8.515.271,86

PREFEITURA MUNICIPAL DE FORTALEZA
DEMONSTRATIVO DA DÍVIDA FLUTUANTE - ANEXO 17 DA LEI 4.320
34901 - FUNDO MUNICIPAL DE HABITACAO DE INTERESSE SOCIAL

EXERCÍCIO: 2020 PERÍODO(ATÉ MÊS): DEZEMBRO

DESCRIÇÃO	SALDO ANTERIOR	MOVIMENTAÇÃO DO EXERCÍCIO			SALDO PARA O EXERCÍCIO SEGUINTE
		INSCRIÇÃO / REC. EXTRA-ORÇ.	BAIXA / DESP. EXTRA-ORÇ.	PRESCRIÇÃO / CANCELAMENTO	
RESTOS A PAGAR	406.158,77	569.552,76	386.630,69	-	589.080,84
DEPÓSITOS E CAUÇÕES	37.419,64	-	-	-	37.419,64
CONSIGNAÇÕES	36.493,44	495.770,47	403.410,83	-	128.853,08
INSS	-	-	-	-	-
ISS	-	405.770,68	336.088,42	-	69.682,26
IRRF	-	89.999,79	67.322,41	-	22.677,38
IPM	-	-	-	-	-
OUTRAS CONSIGNAÇÕES	36.493,44	-	-	-	36.493,44
TOTAL	480.071,85	1.065.323,23	790.041,52	-	755.353,56

DEMONSTRAÇÃO DO FLUXO DE CAIXA

34901 - FUNDO MUNICIPAL DE HABITACAO DE INTERESSE SOCIAL

EXERCÍCIO: 2020

PERÍODO (ATÉ MÊS): DEZEMBRO

A. QUADRO PRINCIPAL	EXERCÍCIO ATUAL	EXERCÍCIO ANTERIOR
FLUXOS DE CAIXA DAS ATIVIDADES OPERACIONAIS (I)	7.038.584,65	8.677.829,39
INGRESSOS	18.726.853,65	19.563.024,75
Remuneração das Disponibilidades	1.568.797,52	2.050.019,41
Transferências Recebidas	5.765.057,13	191.089,91
Outras Receitas/Ingressos Operacionais	11.392.999,00	17.321.915,43
Recebimentos de Consignações	495.770,47	654.555,88
Transferências Financeiras Recebidas	10.897.228,53	16.667.359,55
DESEMBOLSOS	11.688.269,00	10.885.195,36
Pessoal e Outras Despesas	10.405.149,07	9.299.139,89
Outros Desembolsos Operacionais	1.283.119,93	1.586.055,47
Pagamentos de Consignações	403.410,83	654.555,88
Transferências Financeiras Concedidas	879.709,10	764.931,58
Outros Pagamentos Extra Orçamentários	-	166.568,01
FLUXOS DE CAIXA DAS ATIVIDADES DE INVESTIMENTO (II)	(5.180.505,09)	(14.703.849,04)
INGRESSOS	-	-
DESEMBOLSOS	5.180.505,09	14.703.849,04
Aquisição de Ativo não Circulante	3.251.581,60	8.849.901,75
Outros Desembolsos de Investimentos	1.928.923,49	5.853.947,29
FLUXOS DE CAIXA DAS ATIVIDADES DE FINANCIAMENTO (III)	-	-
INGRESSOS	-	-
DESEMBOLSOS	-	-
GERAÇÃO LÍQUIDA DE CAIXA E EQUIVALENTE DE CAIXA (I+II+III)	1.858.079,56	(6.026.019,65)
CAIXA E EQUIVALENTE DE CAIXA INICIAL	37.157.011,78	43.183.031,43
CAIXA E EQUIVALENTE DE CAIXA FINAL	39.015.091,34	37.157.011,78

DEMONSTRAÇÃO DO FLUXO DE CAIXA

34901 - FUNDO MUNICIPAL DE HABITACAO DE INTERESSE SOCIAL

EXERCÍCIO: 2020

PERÍODO (ATÉ MÊS): DEZEMBRO

B. QUADRO DE TRANSFERÊNCIAS RECEBIDAS E CONCEDIDAS	EXERCÍCIO ATUAL	EXERCÍCIO ANTERIOR
Intergovernamentais	5.765.057,13	191.089,91
da União	5.765.057,13	191.089,91
Total das Transferências Recebidas	5.765.057,13	191.089,91
Total das Transferências Concedidas	-	-
C. QUADRO DE DESEMBOLSOS DE PESSOAL E DEMAIS DESPESAS POR FUNÇÃO	EXERCÍCIO ATUAL	EXERCÍCIO ANTERIOR
Habitação	10.405.149,07	9.299.139,89
Total dos Desembolsos de Pessoal e Demais Despesas por Função	10.405.149,07	9.299.139,89
D. QUADRO DE JUROS E ENCARGOS DA DÍVIDA	EXERCÍCIO ATUAL	EXERCÍCIO ANTERIOR
Total dos Juros e Encargos da Dívida	-	-

ANEXO B - PARECER ATUARIAL

RELATÓRIO DA AVALIAÇÃO ATUARIAL

**FORTALEZA – CE
INSTITUTO DE PREVIDÊNCIA DO MUNICÍPIO - PREVIFOR**

PLANO PREVIDENCIÁRIO

**Exercício: 2020
Data base: 31/12/2019**

**Atuário Responsável Técnico
Sérgio César de Paula Cardoso
MIBA 2.285**

Março/2019

SUMÁRIO

1. OBJETIVO	4
2. BASE DE DADOS	4
2.1. SEGURADOS ATIVOS	5
2.2. APOSENTADOS.....	8
2.3. PENSIONISTAS	11
2.4. COMPARATIVO DA BASE CADASTRAL COM A AVALIAÇÃO ANTERIOR	13
3. PLANO DE BENEFÍCIOS E DE CUSTEIO VIGENTES.....	15
3.1. PLANO DE BENEFÍCIOS.....	15
3.2. PLANO DE CUSTEIO VIGENTE	15
4. HIPÓTESES BIOMÉTRICAS, DEMOGRÁFICAS, FINANCEIRAS E ECONÔMICAS	16
4.1. TÁBUAS BIOMÉTRICAS.....	16
4.2. EXPECTATIVA DE REPOSIÇÃO DE SERVIDORES ATIVOS	17
4.3. COMPOSIÇÃO FAMILIAR	17
4.4. TAXA DE JUROS.....	17
4.5. TAXA DE CRESCIMENTO DO SALÁRIO POR MÉRITO	17
4.6. PROJEÇÃO DE CRESCIMENTO REAL DO SALÁRIO POR PRODUTIVIDADE.....	17
4.7. PROJEÇÃO DE CRESCIMENTO REAL DOS BENEFÍCIOS DO PLANO	17
4.8. FATOR DE DETERMINAÇÃO DO VALOR REAL DO LONGO DO TEMPO DOS SALÁRIOS.....	18
4.9. ROTATIVIDADE.....	18
4.10. IDADE DE ENTRADA DO MERCADO DE TRABALHO	18
4.11. POSTERGAÇÃO DA APOSENTADORIA.....	18
5. COMPENSAÇÃO PREVIDENCIÁRIA	19
6. REGIME FINANCEIRO E MÉTODO DE CUSTEIO	20
7. RESULTADOS DA AVALIAÇÃO ATUARIAL	21
8. PLANO DE CUSTEIO DEFINIDO NESSA AVALIAÇÃO	22
9. PROJEÇÕES ATUARIAIS.....	24
10. EQUACIONAMENTO DO DÉFICIT ATUARIAL.....	27
11. COMPARATIVO COM OS RESULTADOS DA AVALIAÇÃO ANTERIOR.....	29
12. ANÁLISE DA SITUAÇÃO ATUARIAL EM OUTROS CENÁRIOS	30
12.1. GERAÇÃO FUTURA.....	30
12.2. TAXA ANUAL DE JUROS ATUARIAL	31
12.3. MODIFICAÇÃO NA TAXA DE CRESCIMENTO SALARIAL.....	32
12.4. OUTRAS VARIÁVEIS RELEVANTES	33
13. PARECER ATUARIAL	33
13.1. PERSPECTIVAS DE ALTERAÇÃO FUTURA NO PERFIL E NA COMPOSIÇÃO DA MASSA DE SEGURADOS.....	33
13.2. ADEQUAÇÃO DA BASE DE DADOS UTILIZADA E RESPECTIVOS IMPACTOS EM RELAÇÃO AOS RESULTADOS APURADOS.....	33
13.3. ANÁLISE DOS REGIMES FINANCEIROS E MÉTODOS ATUARIAIS ADOTADOS E PERSPECTIVAS FUTURAS DE COMPORTAMENTO DOS CUSTOS E DOS COMPROMISSOS DO PLANO DE BENEFÍCIOS.....	34
13.4. ADEQUAÇÃO DAS HIPÓTESES UTILIZADAS ÀS CARACTERÍSTICAS DA MASSA DE SEGURADOS E DE SEUS DEPENDENTES E ANÁLISES DE SENSIBILIDADE PARA OS RESULTADOS.....	34
13.5. METODOLOGIA UTILIZADA PARA A DETERMINAÇÃO DO VALOR DA COMPENSAÇÃO PREVIDENCIÁRIA A RECEBER E IMPACTOS NOS RESULTADOS	34

13.6.	COMPOSIÇÃO E CARACTERÍSTICAS DOS ATIVOS GARANTIDORES DO PLANO DE BENEFÍCIOS	35
13.7.	VARIAÇÃO DOS COMPROMISSOS DO PLANO (VABF E VACF)	35
13.8.	RESULTADO DA AVALIAÇÃO ATUARIAL E SITUAÇÃO FINANCEIRA E ATUARIAL DO RPPS	36
13.9.	PLANO SE CUSTEIO A SER IMPLEMENTADO E MEDIDAS PARA MANUTENÇÃO DO EQUILÍBRIO FINANCEIRO E ATUARIAL.....	36
13.10.	PARECER SOBRE A ANÁLISE COMPARATIVA DOS RESULTADOS DAS TRÊS ÚLTIMAS AVALIAÇÕES ATUARIAIS.....	36
13.11.	IDENTIFICAÇÃO DOS PRINCIPAIS RISCOS DO PLANO DE BENEFÍCIOS	36
14.	CONSIDERAÇÕES FINAIS.....	36

APÊNDICES

APÊNDICE 1 -	EVOLUÇÃO DA POPULAÇÃO – GERAÇÃO ATUAL.....	39
APÊNDICE 2 -	EVOLUÇÃO DA POPULAÇÃO – COM GERAÇÃO FUTURA.....	41
APÊNDICE 3 -	DEMONSTRATIVO DA PROJEÇÃO ATUARIAL DO RPPS	43
APÊNDICE 4 -	DEMONSTRATIVO DAS PROVISÕES MATEMÁTICAS.....	45
APÊNDICE 5 -	PLANO PREVIDENCIÁRIO DRAA 2020.....	46

1. OBJETIVO

Este relatório técnico tem por objetivo apresentar os principais resultados obtidos na reavaliação atuarial do encerramento do exercício de 2020 do Regime Próprio de Previdência Social (RPPS) do Município de Fortaleza, no Estado do Ceará, administrado pelo Instituto de Previdência do Município - PREVIFOR.

A avaliação cumpre as exigências das normas legais pertinentes e vigentes, destacando-se o artigo 40 da Constituição Federal Brasileira e a Lei Federal nº 9.717/98, as normas de atuária aplicáveis a estudos desta natureza para regimes próprios de previdência social estabelecidas na Portaria MPS nº 464/18 e, ainda, a necessidade de informações estabelecidas pelo conteúdo do “Demonstrativo dos Resultados da Avaliação Atuarial – DRAA”, na forma requerida pela Secretaria de Previdência do Ministério da Fazenda.

A avaliação atuarial tem como base seu regime de financiamento, o rol de benefícios, o método de custeio e as premissas atuariais e financeiras a seguir discriminadas, de acordo com a legislação municipal vigente e com o cadastro e as informações repassadas pelos dirigentes municipais.

Além dos resultados da reavaliação atuarial anual, este relatório apresenta resultados em outros cenários, considerando o impacto nos resultados com a adoção de outras premissas de taxa de juros e reposição futura de novos beneficiários entrantes no Sistema.

2. BASE DE DADOS

Recebida por essa consultoria, a base cadastral referente aos segurados do PREVIFOR, contemplando os dados dos Ativos, Aposentados e Pensionistas, com data base em 31/12/2019, foi submetida a testes de consistências para atestar sua qualidade. No geral os dados foram considerados satisfatórios para execução dos cálculos atuariais. Contudo, alguns ajustes pontuais foram necessários para preencher ou corrigir dados considerados inconsistentes.

A seguir será tratada a análise da base cadastral, separada por tipo de segurado, analisando-se as inconsistências observadas e o tratamento dado a cada uma delas. No final, serão apresentadas as estatísticas dos grupos após o tratamento dos dados.

Ressalte-se a importância de se manter uma base de dados atualizada e consistente, uma vez que ela, por ser o principal insumo da Avaliação Atuarial, influencia diretamente em seus resultados e, caso não represente adequadamente o grupo de segurados do RPPS, os resultados apurados poderão não se confirmar, acarretando aumento ou redução das estimativas dos compromissos atuariais futuros do RPPS.

2.1. Segurados Ativos

O grupo dos Ativos, com 27.158, representa 61,27% da população do RPPS e 65,05% de sua folha mensal.

A maioria das inconsistências apontadas por essa consultoria nas remessas preliminares da base de dados foram corrigidas pelo RPPS.

As tabelas a seguir resumem os principais ajustes efetuados e as estatísticas básicas desse grupo, após os ajustes realizados.

Tabela 1 - Ativos - Tratamento da Base Cadastral

Inconsistência	Registros	Tratamento
Idade na admissão menor que 18 anos	23	Considerado com 18 anos no ingresso
Idade na avaliação maior que 75 anos	37	Aposentar
Base de cálculo menor que o salário mínimo ou zerada.	282	Considerar a média do cargo ou, se não for possível, o salário mínimo.
Base de cálculo maior que o teto	2	Considerar como informado.
Tempo anterior ao Ente não informado	27.158	Descrito no Item sobre Compensação Previdenciária

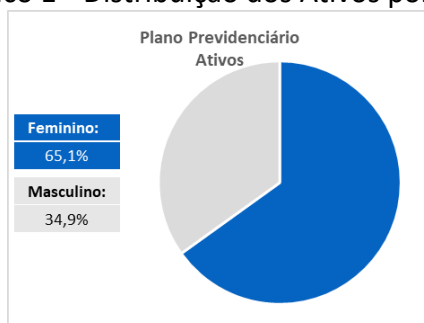
Fonte: Dados informados pelo RPPS e tabulados pela Atuarh Consultoria

Tabela 2 - Ativos - Estatísticas Básicas

PLANO PREVIDENCIÁRIO	FEMININO	MASCULINO	TOTAL
População	17.679	9.479	27.158
Idade média na avaliação (anos)	48,4	49,4	48,8
Idade média na admissão (anos)	33,4	30,7	32,5
Idade média projetada na aposentadoria (anos)	61,3	65,3	62,7
Tempo médio para aposentadoria (anos)	12,9	15,9	13,9
Remuneração média (R\$)	4.869,02	5.069,16	4.938,88
Folha mensal (R\$)	86.079.468,81	48.050.581,95	134.130.050,76

Fonte: Dados informados pelo RPPS e tratados pela Atuarh Consultoria

Gráfico 1 - Distribuição dos Ativos por Sexo



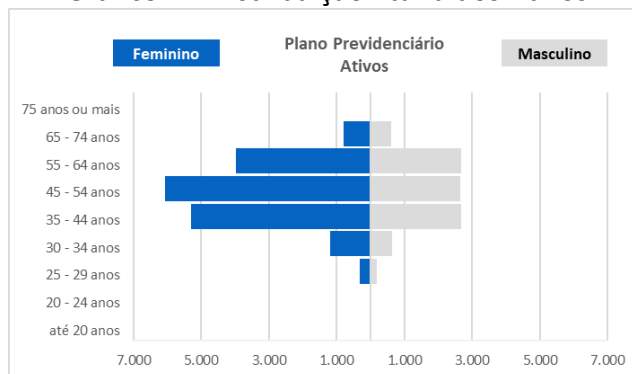
Fonte: Atuarh consultoria.

Tabela 3 - Ativos - Distribuição por Sexo e Faixa Etária

PLANO PREVIDENCIÁRIO	FEMININO	MASCULINO	TOTAL
até 20 anos	-	-	-
20 - 24 anos	7	15	22
25 - 29 anos	305	197	502
30 - 34 anos	1.180	630	1.810
35 - 44 anos	5.312	2.689	8.001
45 - 54 anos	6.079	2.650	8.729
55 - 64 anos	3.978	2.684	6.662
65 - 74 anos	795	600	1.395
75 anos ou mais	23	14	37
TOTAL	17.679	9.479	27.158

Fonte: Dados informados pelo RPPS e tratados pela Atuarh Consultoria

Gráfico 2 - Distribuição Etária dos Ativos



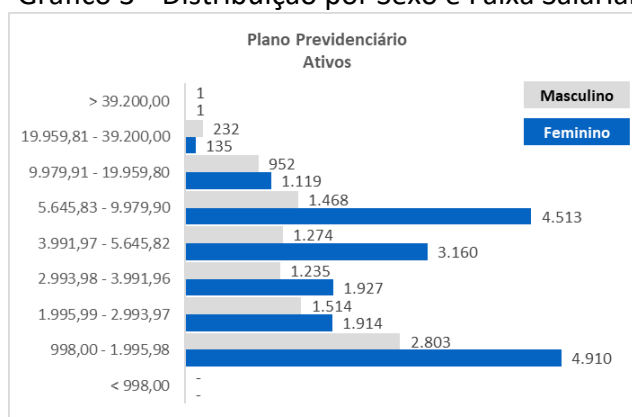
Fonte: Atuarh consultoria.

Tabela 4 - Ativos - Distribuição por Sexo e Faixa Salarial

PLANO PREVIDENCIÁRIO	FEMININO	MASCULINO	TOTAL
< 998,00	-	-	-
998,00 - 1.995,98	4.910	2.803	7.713
1.995,99 - 2.993,97	1.914	1.514	3.428
2.993,98 - 3.991,96	1.927	1.235	3.162
3.991,97 - 5.645,82	3.160	1.274	4.434
5.645,83 - 9.979,90	4.513	1.468	5.981
9.979,91 - 19.959,80	1.119	952	2.071
19.959,81 - 39.200,00	135	232	367
> 39.200,00	1	1	2
Total	17.679	9.479	27.158

Fonte: Dados informados pelo RPPS e tratados pela Atuarh Consultoria

Gráfico 3 - Distribuição por Sexo e Faixa Salarial



Fonte: Atuarh consultoria.

As próximas tabelas trazem as estatísticas básicas do grupo de ativos separados por natureza do cargo, entre Professores e Não Professores.

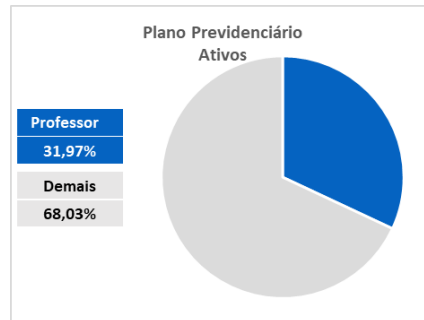
O grupo dos ativos professores, com 8.683 segurados ativos, representa 31,97% da população de ativos e 35,57% da folha mensal desse grupo. Enquanto os ativos não professores representam 68,03% da população e 64,43% da folha mensal, com seus 18.475 segurados.

Tabela 5 - Ativos - Estatísticas por tipo de cargo

PLANO PREVIDENCIÁRIO	PROFESSORES	NÃO PROFESSORES	TOTAL
População	8.683	18.475	27.158
Idade média na avaliação (anos)	48,4	48,9	48,8
Idade média na admissão (anos)	34,0	31,7	32,5
Idade média projetada na aposentadoria (anos)	60,4	63,8	62,7
Tempo médio para aposentadoria (anos)	12,1	14,8	13,9
Remuneração média (R\$)	5.495,21	4.677,41	4.938,88
Folha mensal (R\$)	47.714.874,39	86.415.176,37	134.130.050,76

Fonte: Dados informados pelo RPPS e tratados pela Atuarh Consultoria

Gráfico 4 - Representatividade dos Ativos Professores e Não Professores



Fonte: Atuarh consultoria.

2.2. Aposentados

O grupo dos inativos, aqui abordado apenas os aposentados, representa 31,17% da população do RPPS e 30,26% de sua folha mensal, contando com 13.816 segurados.

A exemplo do grupo anterior, a quase totalidade das inconsistências apontadas por essa consultoria foram sanadas pelo RPPS, como pode ser observado na tabela a seguir.

Tabela 6 - Aposentados - Tratamento da Base Cadastral

Inconsistências	Registros	Tratamento
Idade na aposentadoria incompatível com o tipo de aposentadoria	116	considerar aposentadoria por invalidez.
Tipo de aposentadoria não informado	3.940	Considerar aposentadoria por tempo de serviço.
Valor da aposentadoria acima do teto	7	Considerar como informado.
Valor Mensal da Compensação Previdenciária	13.816	Descrito no Item sobre Compensação Previdenciária

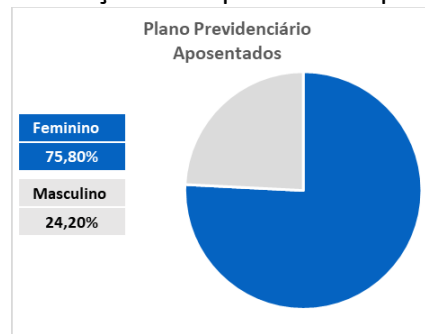
Fonte: Dados informados pelo RPPS e tabulados pela Atuarh Consultoria

Tabela 7 - Aposentados - Estatísticas Básicas

PLANO PREVIDENCIÁRIO	FEMININO	MASCULINO	TOTAL
População	10.472	3.344	13.816
Idade média na avaliação (anos)	69,07	70,47	69,41
Idade média na aposentadoria (anos)	60,47	62,87	61,05
Tempo médio de aposentadoria (anos)	8,59	7,60	8,35
Benefício médio (R\$)	4.152,60	5.653,89	4.515,97
Folha mensal (R\$)	43.486.039,17	18.906.597,15	62.392.636,32

Fonte: Dados informados pelo RPPS e tabulados pela Atuarh Consultoria

Gráfico 5 - Distribuição dos Aposentados por Sexo



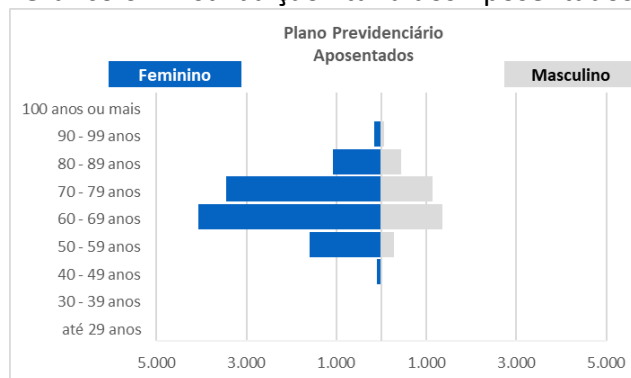
Fonte: Atuarh consultoria.

Tabela 8 - Aposentados - Distribuição por Sexo e Faixa Etária

PLANO PREVIDENCIÁRIO	FEMININO	MASCULINO	TOTAL
até 29 anos	-	-	-
30 - 39 anos	14	13	27
40 - 49 anos	95	25	120
50 - 59 anos	1.588	287	1.875
60 - 69 anos	4.073	1.359	5.432
70 - 79 anos	3.460	1.147	4.607
80 - 89 anos	1.085	449	1.534
90 - 99 anos	153	64	217
100 anos ou mais	4	-	4
TOTAL	10.472	3.344	13.816

Fonte: Dados informados pelo RPPS e tabulados pela Atuarh Consultoria

Gráfico 6 - Distribuição Etária dos Aposentados



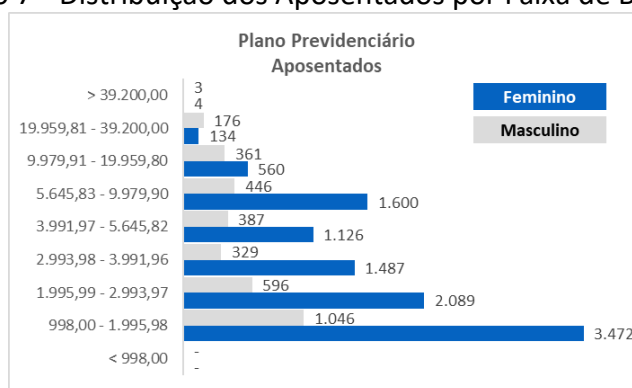
Fonte: Atuarh consultoria.

Tabela 9 - Aposentados - Distribuição por Sexo e Faixa de Benefício

PLANO PREVIDENCIÁRIO	FEMININO	MASCULINO	TOTAL
< 998,00	-	-	-
998,00 - 1.995,98	3.472	1.046	4.518
1.995,99 - 2.993,97	2.089	596	2.685
2.993,98 - 3.991,96	1.487	329	1.816
3.991,97 - 5.645,82	1.126	387	1.513
5.645,83 - 9.979,90	1.600	446	2.046
9.979,91 - 19.959,80	560	361	921
19.959,81 - 39.200,00	134	176	310
> 39.200,00	4	3	7
Total	10.472	3.344	13.816

Fonte: Dados informados pelo RPPS e tabulados pela Atuarh Consultoria

Gráfico 7 - Distribuição dos Aposentados por Faixa de Benefício



Fonte: Atuarh consultoria.

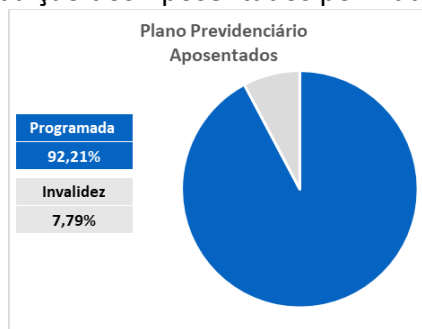
Por fim, são apresentadas as estatísticas do grupo dos Aposentados segregadas pela Natureza do Benefício, Programados e Não Programados (invalidez).

Tabela 10 - Aposentados - Estatísticas por Tipo de Benefício

Estatísticas	Programada	Invalidez	Total
População	12.740	1.076	13.816
Idade média na avaliação (anos)	70,29	58,99	69,41
Idade média na aposentadoria (anos)	61,72	53,12	61,05
Tempo médio de aposentadoria (anos)	8,56	5,87	8,35
Benefício médio (R\$)	4.575,43	3.811,96	4.515,97
Folha mensal (R\$)	58.290.968,10	4.101.668,22	62.392.636,32

Fonte: Dados informados pelo RPPS e tabulados pela Atuarh Consultoria

Gráfico 8 - Distribuição dos Aposentados por Natureza do Benefício



Fonte: Atuarh consultoria.

2.3. Pensionistas

Nas próximas tabelas, são mostradas as estatísticas do grupo dos pensionistas, em um total de 3.348, que representa 7,55% da população do RPPS e 4,70% de sua folha mensal.

Para esse grupo, a única inconsistência apontada foi a não identificação do instituidor da pensão para 1.368 registros, cuja informação não é relevante para o resultado do cálculo.

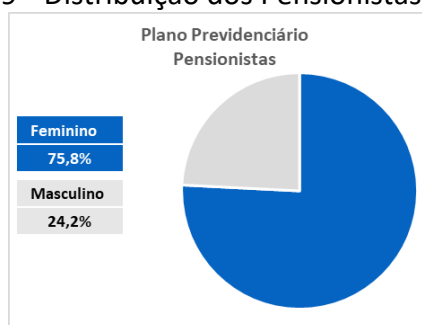
Seguem as estatísticas do grupo nas próximas tabelas.

Tabela 11 - Pensionistas - Estatísticas Básicas

PLANO PREVIDENCIÁRIO	FEMININO	MASCULINO	TOTAL
População	2.538	810	3.348
Idade média na avaliação (anos)	67,87	59,49	65,84
Idade média no início do benefício (anos)	57,07	51,01	55,60
Tempo médio de aposentadoria (anos)	10,81	8,47	10,24
Benefício médio (R\$)	3.012,80	2.518,88	2.893,30
Folha mensal (R\$)	7.646.494,28	2.040.289,75	9.686.784,03

Fonte: Dados informados pelo RPPS e tabulados pela Atuarh Consultoria

Gráfico 9 - Distribuição dos Pensionistas por Sexo



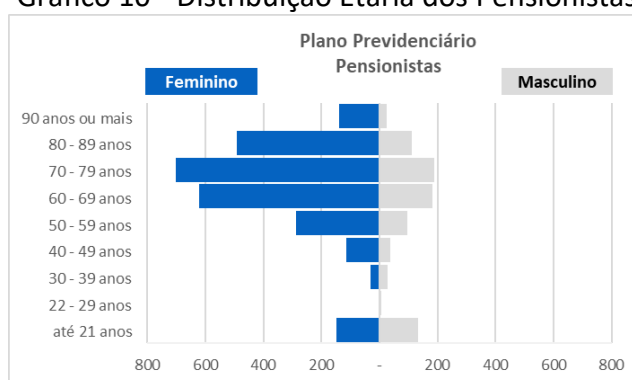
Fonte: Atuarh consultoria.

Tabela 12 - Pensionistas - Distribuição por Faixa Etária

PLANO PREVIDENCIÁRIO	FEMININO	MASCULINO	TOTAL
até 21 anos	148	134	282
22 - 29 anos	4	7	11
30 - 39 anos	31	27	58
40 - 49 anos	115	36	151
50 - 59 anos	286	96	382
60 - 69 anos	620	182	802
70 - 79 anos	701	190	891
80 - 89 anos	493	112	605
90 anos ou mais	140	26	166
Total	2.538	810	3.348

Fonte: Dados informados pelo RPPS e tabulados pela Atuarh Consultoria

Gráfico 10 - Distribuição Etária dos Pensionistas



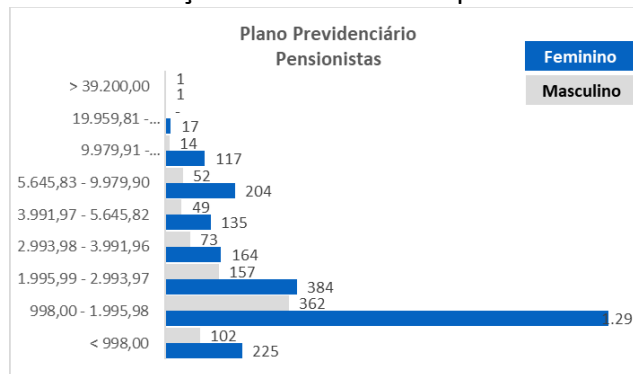
Fonte: Atuarh consultoria.

Tabela 13 - Distribuição dos Pensionistas por Faixa de Benefício

PLANO PREVIDENCIÁRIO	FEMININO	MASCULINO	TOTAL
< 998,00	225	102	327
998,00 - 1.995,98	1.291	362	1.653
1.995,99 - 2.993,97	384	157	541
2.993,98 - 3.991,96	164	73	237
3.991,97 - 5.645,82	135	49	184
5.645,83 - 9.979,90	204	52	256
9.979,91 - 19.959,80	117	14	131
19.959,81 - 39.200,00	17	-	17
> 39.200,00	1	1	2
Total	2.538	810	3.348

Fonte: Dados informados pelo RPPS e tabulados pela Atuarh Consultoria

Gráfico 11 - Distribuição dos Pensionistas por Faixa de Benefício



Fonte: Atuarh consultoria.

2.4. Comparativo da Base Cadastral com a Avaliação Anterior

Nesse tópico, os dados disponibilizados para esta avaliação são comparados com os dados utilizados na avaliação anterior.

A modificação no quantitativo populacional no grupo dos Ativos ocorre por dois motivos: i) por desligamento (exoneração, aposentadoria ou falecimento); e ii) por ingresso de novos servidores. Caso esses movimentos não expliquem a modificação observada no grupo, eventual correção na base cadastral pode ser a explicação.

Para o grupo dos aposentados, a movimentação populacional ocorre por dois motivos: i) falecimento; e ii) entrada em aposentadoria do servidor ativo. No segundo caso, o aumento nos aposentados deverá corresponder a igual redução na quantidade de ativos por entrada em aposentadoria.

Por último, o grupo dos pensionistas cresce unicamente quando há o falecimento de um segurado titular, ativo ou aposentado, e decresce com o falecimento de pensionistas. O falecimento de segurado pode gerar um ou mais pensionistas, a depender da quantidade de dependentes desse segurado, ou, em caso oposto, não gerar nenhum novo pensionistas caso o segurado falecido não possua dependentes.

Comparando a base de dados da avaliação anterior com a base de dados da avaliação atual, observa-se aumento de 0,34% em sua população total e de 5,78% na folha mensal. A dinâmica de movimentação dos grupos e a contínua melhoria na qualidade da base cadastral explicam as variações apontadas.

No grupo dos ativos houve redução na população de 1,62% e aumento na folha mensal dos salários de contribuição de 3,75%.

Comparando-se o grupo dos aposentados, constatou-se aumento de 4,78% em sua população e de 10,81% na folha.

No grupo dos pensionistas observou-se redução de 0,95% em sua população e aumento de 3,59% na folha.

A tabela a seguir sintetiza as variações observadas nos grupos de segurados entre as bases de dados utilizadas nas duas últimas avaliações.

Tabela 14 - Comparativo entre as bases cadastrais das duas últimas avaliações

POPULAÇÃO COBERTA PLANO PREVIDENCIÁRIO	EXERCÍCIO		VARIÇÃO	
	2019	2020		
ATIVOS				
População	27.604	27.158	-446	-1,62%
Idade média na avaliação (anos)	48,4	48,8	0,3	0,65%
Idade média na admissão (anos)	32,2	32,5	0,2	0,76%
Idade média projetada na aposentadoria (anos)	62,6	62,7	0,1	0,11%
Tempo médio para aposentadoria (anos)	14,2	13,9	-0,2	-1,71%
Remuneração média (R\$)	4.683,53	4.938,88	255,35	5,45%
Folha mensal (R\$)	129.284.119,57	134.130.050,76	4.845.931,19	3,75%
APOSENTADOS				
População	13.186	13.816	630	4,78%
Idade média na avaliação (anos)	69,2	69,4	0,2	0,28%
Idade média na aposentadoria (anos)	61,2	61,1	-0,2	-0,29%
Tempo médio de aposentadoria (anos)	8,0	8,4	0,4	4,66%
Benefício médio (R\$)	4.270,31	4.515,97	245,66	5,75%
Folha mensal (R\$)	56.308.324,66	62.392.636,32	6.084.311,66	10,81%
PENSIONISTAS				
População	3.380	3.348	-32	-0,95%
Idade média na avaliação (anos)	65,0	65,8	0,9	1,35%
Idade média no início do benefício (anos)	55,2	55,6	0,4	0,67%
Tempo médio de aposentadoria (anos)	9,7	10,2	0,5	5,23%
Benefício médio (R\$)	2.766,52	2.893,30	126,78	4,58%
Folha mensal (R\$)	9.350.839,44	9.686.784,03	335.944,59	3,59%
TOTAL				
População	44.170	44.322	152	0,34%
Idade média na avaliação (anos)	55,91	56,48	0,58	1,03%
Remuneração/Benefício médios (R\$)	4.413,48	4.652,53	239,05	5,42%
Folha mensal (R\$)	194.943.283,67	206.209.471,11	11.266.187,44	5,78%

Fonte: Dados informados pelo RPPS e tabulados pela Atuarh Consultoria

3. PLANO DE BENEFÍCIOS E DE CUSTEIO VIGENTES

3.1. Plano de Benefícios

Os benefícios previdenciários considerados nesta Avaliação e dispostos na legislação do PREVIFOR são os elencados na tabela a seguir:

Benefício	Tipo	Modalidade	Características
Aposentadoria por Tempo de Contribuição	Programado	Benefício Definido	Renda mensal vitalícia devida ao segurado ativo elegível ao benefício e requeira o benefício, observando-se o disposto no Art. 40 da Constituição Federal.
Aposentadoria por Idade	Programado	Benefício Definido	Renda mensal vitalícia devida ao segurado ativo elegível ao benefício e requeira o benefício, observando-se o disposto no Art. 40 da Constituição Federal.
Aposentadoria Compulsória	Programado	Benefício Definido	Renda mensal vitalícia devida ao segurado ativo que atinge a idade de aposentadoria compulsória, observando-se o disposto no Art. 40 da Constituição Federal.
Aposentadoria por Invalidez	Não Programado	Benefício Definido	Renda mensal vitalícia devida ao segurado ativo que for considerado definitivamente inválido, observando-se o disposto no Art. 40 da Constituição Federal.
Pensão por Morte de Ativo	Não Programado	Benefício Definido	Renda mensal vitalícia ou temporária devida em caso de óbito do segurado ativo, observando-se o disposto no Art. 40 da Constituição Federal.
Pensão por Morte de Aposentado Programado	Programado	Benefício Definido	Renda mensal vitalícia ou temporária devida em caso de óbito do segurado aposentado por tempo de contribuição, por idade ou compulsoriamente (aposentadorias programadas), observando-se o disposto no Art. 40 da Constituição Federal.
Pensão por Morte de Aposentado por Invalidez	Não Programado	Benefício Definido	Renda mensal vitalícia ou temporária devida em caso de óbito do segurado aposentado por invalidez, observando-se o disposto no Art. 40 da Constituição Federal.

Fonte: Atuarh Consultoria.

3.2. Plano de Custeio Vigente

São fontes de financiamento do Plano de Custeio do RPPS as seguintes receitas:

- Contribuições dos Servidores Ativos, na razão de 11% sobre sua remuneração de contribuição;
- Contribuições dos Aposentados e Pensionistas, na razão de 11% sobre a parcela dos benefícios que supere o limite máximo estabelecido para os benefícios do RGPS;
- Contribuições do Município, na razão de 22,00% sobre o valor da remuneração de contribuição paga aos servidores ativos;
- Receitas decorrentes de investimentos e as patrimoniais;
- Valores recebidos a título de compensação previdenciária;
- Valores aportados pelo Município;
- Demais dotações previstas no orçamento municipal; e
- Quaisquer bens, direitos e ativos com finalidade previdenciária.

4. HIPÓTESES BIOMÉTRICAS, DEMOGRÁFICAS, FINANCEIRAS E ECONÔMICAS

A adoção de hipóteses biométricas, demográficas, financeiras e econômicas nas avaliações atuariais que sejam adequadas às características dos seus participantes e assistidos é fundamental para assegurar solvência, liquidez e equilíbrio econômico-financeiro-actuarial dos planos dos RPPS. Por se destinarem a prever os compromissos futuros, as hipóteses atuariais devem refletir expectativas de longo prazo, sendo que o uso de hipóteses descasadas da realidade pode resultar em ganhos ou perdas atuariais cumulativas ao longo do tempo, podendo gerar desequilíbrios nos RPPS. Portanto, devem corresponder às características da massa dos segurados e de seus dependentes para o correto dimensionamento dos compromissos futuros do RPPS.

Nesta seção, serão apresentadas as premissas e hipóteses biométricas, demográficas, financeiras e econômicas adotadas nesta avaliação atuarial. Destaque-se que as hipóteses foram escolhidas com base na boa prática atuarial e respeitando a legislação vigente sobre o tema e estão fundamentadas, quando for o caso, em análise de aderência.

4.1. Tábuas Biométricas

Nessa Avaliação Atuarial serão utilizadas as seguintes tábuas biométricas:

- Mortalidade Geral: IBGE - 2017 - Unisex – Anual;

- Mortalidade de Inválidos: IBGE - 2017 - Unissex – Anual;
- Entrada em Invalidez: Álvaro vindas.

4.2. Expectativa de Reposição de Servidores Ativos

Não foi considerada nessa avaliação a reposição de servidores, em conformidade com a Nota Técnica Atuarial (NTA) do Plano.

4.3. Composição Familiar

Foi utilizada a premissa de existência de uma família composta por um cônjuge válido da mesma idade que o servidor na data da avaliação. Dessa forma, presume-se que o servidor ativo ou aposentado, ao falecer, terá um cônjuge com a probabilidade de sobrevivência entre a data do cálculo e a data do falecimento do segurado.

O percentual de casados considerado foi de 80% da população.

4.4. Taxa de Juros

Foi adotada a taxa de 5,83% a.a., a mesma apresentada na política de investimentos, inferior limite estabelecido no art. 26 da Portaria MPS nº 464, de 2018.

4.5. Taxa de Crescimento do Salário por Mérito

Considerou-se uma evolução salarial média, real e exponencial de 1,00% ao ano, respeitando-se o limite mínimo estabelecido na Portaria MPS nº 464, de 2018.

4.6. Projeção de Crescimento Real do Salário por Produtividade

Não se adota nessa avaliação o crescimento de caráter coletivo e real de salários de servidores ativos.

4.7. Projeção de Crescimento Real dos Benefícios do Plano

A taxa de crescimento de caráter coletivo e real dos benefícios adotada será nula, caso não haja fundamentação para a adoção dessa premissa nas projeções futuras.

4.8. Fator de Determinação do Valor Real do Longo do Tempo dos Salários

Unitário. Não considerada inflação futura nesta avaliação.

4.9. Rotatividade

Nula. Em conformidade com a NTA do Plano não foi considerada a hipótese de rotatividade para os servidores ativos, tendo em vista tratar-se de um grupo de servidores públicos, com baixa chance de saída.

4.10. Idade de Entrada do Mercado de Trabalho

Foi considerado como idade de ingresso no mercado de trabalho a idade de 25 anos.

4.11. Postergação da Aposentadoria

Os segurados ativos, historicamente, tendem a adiar suas aposentadorias após atingirem as condições de elegibilidade do plano.

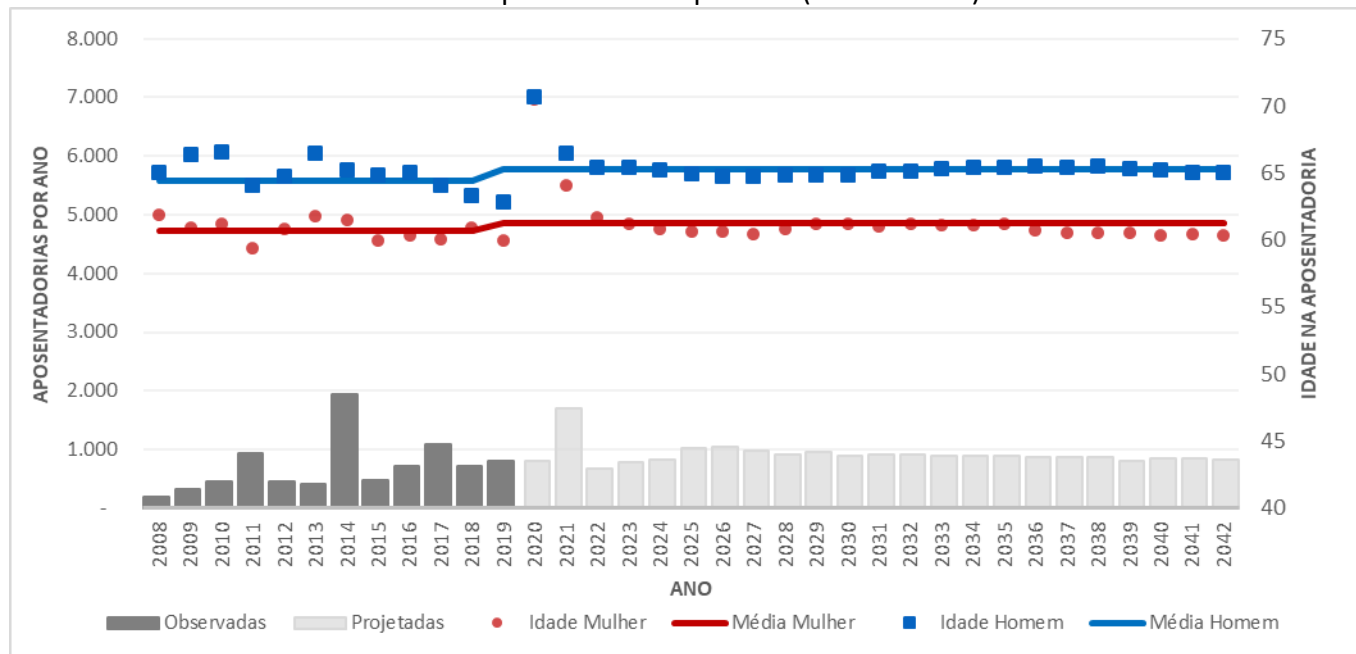
Assim, para tornar o cálculo atuarial e as respectivas projeções de despesas com benefícios mais consistentes com essa realidade de curto e médio prazo, adotou-se, nesta avaliação, hipótese de postergação que refletisse esse comportamento da massa e, ao mesmo tempo, mantivesse aderência com as idades médias de aposentadoria observadas nos últimos exercício: i) para homens, postergação de 50% do tempo restante entre a data da elegibilidade e 70 (setenta) anos de idade; ii) para mulheres, postergação de 40% do tempo restante entre a data da elegibilidade e 70 (setenta) anos de idade para as mulheres.

No Gráfico a seguir, observam-se as idades médias das aposentadorias programadas ocorridas no período de 2008 a 2019, as idades projetadas de 2020 a 2042 e as quantidades de aposentadorias ocorridas e projetadas no período, sendo as informações segmentadas para homens e mulheres.

No longo prazo, conforme pode ser observado no gráfico, com as hipóteses adotadas, as idades médias projetadas tendem a se aproximar das médias históricas. Para os homens, a média histórica das idades de aposentaria é de 64,44 anos e, no longo prazo, as projeções apontam 65,30

anos. Para as mulheres, a média histórica de aposentadoria é de 60,69 anos e média projetada é de 61,29 anos.

Gráfico 12 - Aposentadorias por ano (2009 a 2038)



Fonte: Atuarh Consultoria.

5. COMPENSAÇÃO PREVIDENCIÁRIA

Nesta avaliação, considerou-se a redução dos encargos dos benefícios integrais a pagar relativamente ao atual sistema de previdência do Município, devido à compensação financeira do Regime Geral de Previdência Social – RGPS concedida ao RPPS municipal, para as situações em que haja tempo de contribuição para o Regime Geral a considerar no momento da concessão de aposentadoria programada e sua respectiva pensão em que o RPPS do Município apareça como regime instituidor, nos termos da Lei Federal nº 9.796/99, dos Decretos nº 3.112/99 e nº 3.217/99, da Portaria MPAS nº 6.209/99 e da Portaria MPS nº 464/2018.

A ausência de dados individuais consistentes relativos ao tempo de Regime Geral dos servidores ativos na base de dados do Município impossibilitou o cálculo da compensação com base nas regras vigentes. Dessa forma, estimou-se para o valor da compensação previdenciária a receber, 10% do Valor Atual dos Benefícios Futuros, correspondente ao limite global permitido pela Portaria MPS nº 403/2008.

Ainda em obediência ao disposto na supracitada Portaria, o cálculo dos valores a receber pelo Regime Próprio em virtude da compensação previdenciária considera somente a geração atual de servidores.

Esta avaliação não mensurou o valor da compensação financeira que o Regime Geral, como regime instituidor, tenha direito de receber do Regime Próprio Municipal, como regime de origem, relativamente aos ex-segurados deste RPPS que recebam aposentadoria programada e a sua respectiva pensão no âmbito do Regime Geral, uma vez que o cadastro apresentado não indicou ex-servidores nessa condição.

O valor atual da compensação previdenciária a receber foi calculado em R\$ 2.231.991.148,72.

6. REGIME FINANCEIRO E MÉTODO DE CUSTEIO

A escolha do regime financeiro estabelece a maneira pela qual serão obtidos os recursos para o pagamento dos benefícios previdenciais. Cada benefício do plano deve possuir um regime financeiro específico que seja adequado às características de riscos associados.

O regime financeiro de capitalização caracteriza-se por distribuir o custeio antes do usufruto do benefício, induzindo ao financiamento gradual dos benefícios futuros, antes do início da concessão do benefício. No regime financeiro de capital de cobertura, as contribuições estabelecidas são suficientes para a constituição das provisões matemáticas dos benefícios iniciados por eventos que ocorram nesse mesmo exercício. No regime financeiro de repartição simples (orçamentário) as contribuições estabelecidas no plano de custeio, a serem pagas pelo ente federativo, pelos servidores ativos e inativos e pelos pensionistas, em um determinado exercício, são suficientes para o pagamento dos benefícios nesse exercício, sem o propósito de acumulação de recursos.

No PREVIFOR, conforme pode ser observado na Tabela a seguir, para todos os benefícios foi adotado, nesta avaliação atuarial, o regime financeiro de capitalização com o método de financiamento Idade de Entrada Normal.

Tabela 15 - Regime Financeiro e Métodos de Financiamento

Benefícios	Regime Financeiro	Método de Financiamento
Aposentadoria por Tempo de Contribuição	Capitalização	Idade de Entrada Normal
Aposentadoria por Idade	Capitalização	Idade de Entrada Normal
Aposentadoria Compulsória	Capitalização	Idade de Entrada Normal
Aposentadoria por Invalidez	Capitalização	Idade de Entrada Normal
Pensão por Morte de Ativo	Capitalização	Idade de Entrada Normal
Pensão por Morte de Aposentado Programado	Capitalização	Idade de Entrada Normal
Pensão por Morte de Aposentado por Invalidez	Capitalização	Idade de Entrada Normal

Fonte: Atuarh Consultoria Atuarial.

7. RESULTADOS DA AVALIAÇÃO ATUARIAL

O balanço atuarial, a exemplo do que ocorre com o balanço contábil, está dividido em contas de ativo e passivo tendo, estas últimas, uma subdivisão em benefícios a conceder e concedidos.

A próxima Tabela, Balanço Atuarial, sintetiza os resultados da avaliação atuarial do PREVIFOR obtidos nos cálculos atuariais efetuados a partir dos dados e premissas anteriormente comentados.

Tabela 16 - Balanço Atuarial (valores em R\$ 1,00)

PLANO PREVIDENCIÁRIO	31/12/2018	31/12/2019
ATIVO	19.960.183.303,61	22.319.911.487,24
Patrimônio de Cobertura	486.202.018,00	220.441.417,01
Valor Atual Contribuições Futuras	4.620.226.237,93	4.756.987.904,68
Contribuições Sobre Salários	4.108.195.486,49	4.126.109.145,04
Contribuições Sobre Benefícios	512.030.751,44	630.878.759,64
Compensação Previdenciária a receber	1.996.018.330,36	2.231.991.148,72
Valor Atual Plano de Amortização	0,00	0,00
Valor Atual Parcelamentos	0,00	0,00
Resultado Atuarial (- Déficit/ + Superávit)	-12.857.736.717,32	-15.110.491.016,83
PASSIVO	19.960.183.303,61	22.319.911.487,24
Valor Atual Benefício Futuros Concedidos	8.682.902.195,74	9.791.442.253,75
Aposentadoria	6.669.251.217,25	7.609.150.057,10
Pensão	2.013.650.978,49	2.182.292.196,65
Valor Atual Benefício Futuros a Conceder	11.277.281.107,87	12.528.469.233,49
Aposentadoria	9.300.165.539,27	10.623.894.657,82
Pensão	1.977.115.568,60	1.904.574.575,67
Outros benefício e auxílios	0,00	0,00

Fonte: Cálculos Atuarh Consultoria

Todos os valores que constam do passivo e ativo estão expressos em moeda de 31 de dezembro do respectivo ano de referência e foram calculados considerando-se as probabilidades

de ocorrência dos eventos determinantes da concessão dos benefícios (sobrevivência, morte, invalidez etc.) e uma taxa de juros igual a 5,83% ao ano, de forma a quantificar na análise o efeito do valor do dinheiro no tempo.

Do lado do passivo, os benefícios concedidos, que totalizam R\$ 9.791.442.253,75, representam as obrigações com o pagamento futuro dos benefícios dos atuais aposentados e pensionistas. Já os benefícios a conceder representam as obrigações do regime de previdência para com os atuais servidores ativos e dependentes que ainda não estão em gozo de qualquer benefício previdenciário oferecido pelo referido regime e totalizam R\$ 12.528.469.233,49.

No lado do ativo, encontram-se as contas de receitas do regime de previdência, representadas pelos valores presentes atuariais das contribuições do servidor ativo, inativo e pensionista e do Ente.

Ainda no ativo observa-se a existência de uma conta de resultado, que no caso específico em análise, registra um déficit atuarial de R\$ 15.110.491.016,83. Esse valor é obtido subtraindo-se, a valores presentes, o valor das contribuições futuras de R\$ 4.756.987.904,68, a compensação financeira a receber de R\$ 2.231.991.148,72 e o Ativo Financeiro atual de R\$ 220.441.417,01, do valor presente dos benefícios futuros de R\$ 22.319.911.487,24.

Diante a existência de Déficit Atuarial, se faz necessário arranjo no Plano de Custeio para que se possa atingir o equilíbrio atuarial.

8. PLANO DE CUSTEIO DEFINIDO NESSA AVALIAÇÃO

Comentados todos os resultados da Avaliação Atuarial Oficial, resultados esses relativos à configuração previdenciária corrente do PREVIFOR, demonstram-se aqui o Custo Normal e o Custo Suplementar atuarialmente consistentes com o atual plano de benefícios desse regime capitalizado. Esses custos, Normal e Suplementar, indicam a necessidade de financiamento para o equacionamento do seu equilíbrio financeiro e atuarial na posição de 31/12/2019.

O Custo Normal expressa, em termos percentuais, a alíquota que deveria ser aplicada doravante sobre os salários de contribuição futuros dos segurados ativos para a fundação dos créditos de serviços futuros dos benefícios líquidos das duas reduções pertinentes (compensação financeira com o RGPS e contribuição de assistidos), observando-se em seu cálculo que a

percentagem aplicada sobre as parcelas de benefícios que sofrem incidência de contribuição deve ser igual à que incide sobre remunerações de segurados ativos.

O Custo Suplementar corresponde à fundação dos créditos passados correspondente à porção das Provisões Matemáticas não equacionadas pelo Patrimônio de Cobertura do Plano, acumulado até a data da avaliação, e o Custo Normal do Plano, acima descrito.

O custo suplementar decorre da necessidade do equacionamento relativo ao tempo de serviço passado dos segurados anterior ao período de capitalização do plano de benefícios e eventuais desequilíbrios ocorridos a partir do início da capitalização do plano, sejam por perdas atuariais ou pela insuficiência da fundação do custo normal do plano no período.

Registre-se que o Custo Normal, incluindo-se o custeio da despesa administrativa, do Plano de Benefícios foi calculado em 27,18% dos salários de contribuição futuros dos atuais segurados ativos. Considerando que as alíquotas vigentes de 33,00% superam o Custo Normal apurado, recomendamos a manutenção das alíquotas vigentes. Entretanto, é preciso que sejam avaliadas as disposições da EC 103/2019 que estabelece alíquotas mínimas para os servidores, quando o RPPS apresenta resultado deficitário.

A Tabela a seguir demonstra os Custos Normais e Suplementares calculados por benefício. Esses custos estão expressos em percentagem da base de salários de contribuição futuros, tendo em vista que o método atuarial de custeio por capitalização adotado nesta avaliação requer um esquema de fundação de benefícios futuros durante a fase laborativa do segurado. Já o Custo Suplementar, também indicado na Tabela, visa somente explicitar o reforço fundacional requerido caso o Déficit Atuarial não seja equacionado e fundado separadamente por outro esquema de amortização.

Tabela 17 - Custo Normal e Suplementar

ITEM	CUSTO NORMAL	CUSTO SUPLEMENTAR	CUSTO TOTAL
Aposentadoria Programada	13,76%	50,41%	64,17%
Aposentadoria Programada Professor	9,72%	35,61%	45,34%
Aposentadoria por Invalidez	1,93%	7,07%	9,00%
Pensão do Ativo	2,33%	8,54%	10,88%
Pensão do Aposentado Programado	3,05%	11,18%	14,23%
Pensão do Aposentado por Invalidez	0,20%	0,72%	0,91%
Despesa Administrativa	0,00%		0,00%
TOTAL	2,00%		2,00%

Fonte: Atuarh Consultoria

Tabela 18 - Plano de Custeio

FONTE	ALÍQUOTA VIGENTE
Ente Federativo	22,00%
Taxa Benefícios	20,00%
Taxa Administração	2,00%
Segurados	11,00%
TOTAL	33,00%

Nota: Avaliar a necessidade de revisão da alíquota dos segurados em observância às disposições da EC 103/2019 que estabelece alíquotas mínimas para os segurados, quando o RPPS apresenta resultado deficitário.

Fonte: Atuarh Consultoria

9. PROJEÇÕES ATUARIAIS

A Tabela a seguir registra a projeção do fluxo de caixa previdencial prospectivo do plano, considerando as atuais taxas de contribuições regulamentares e evidencia a situação de solvência financeira do plano.

Em apêndice, são apresentadas as projeções populacionais do plano, inclusive com a geração futura.

A solvência econômica do plano ocorre quando na situação em que o Patrimônio de Cobertura do plano supera o valor atual das suas obrigações futuras, durante o horizonte de análise, quando se extinguirem todos os direitos e obrigações previdenciais relativamente ao grupo de segurados e seus dependentes. A situação deficitária evidencia a insolvência econômica do plano.

A solvência financeira, por sua vez, é ainda mais rigorosa e ocorre na situação na qual os ativos líquidos, em cada exercício ao longo do período de análise, são suficientes para o pagamento das obrigações previdenciais líquidas do plano, inclusive de despesas administrativas. Um plano com insolvência econômica também apresentará insolvência financeira.

Nas projeções aqui efetuadas, presume-se que todos os haveres por receber apresentam liquidez compatível com a maturidade das obrigações previdenciais e administrativas mensais correspondentes, e produz uma rentabilidade real líquida, acima da inflação, igual à taxa de juros atuarial de 5,83% ao ano.

Tabela 19 - Projeções Atuariais

EXERCÍCIO	PLANO PREVIDENCIÁRIO			
	RECEITAS PREVIDENCIÁRIAS	DESPESAS PREVIDENCIÁRIAS	RESULTADO PREVIDENCIÁRIO	SALDO CAPITALIZADO ¹
2019				220.441.417,01
2020	643.123.125,01	1.026.490.418,14	-383.367.293,13	-150.074.141,51
2021	613.731.845,10	1.173.466.033,51	-559.734.188,41	-709.808.329,92
2022	602.382.515,34	1.222.699.899,93	-620.317.384,60	-1.330.125.714,51

PLANO PREVIDENCIÁRIO				
EXERCÍCIO	RECEITAS PREVIDENCIÁRIAS	DESPESAS PREVIDENCIÁRIAS	RESULTADO PREVIDENCIÁRIO	SALDO CAPITALIZADO ¹
2023	590.731.098,52	1.271.297.390,03	-680.566.291,50	-2.010.692.006,02
2024	577.611.171,88	1.323.685.561,39	-746.074.389,51	-2.756.766.395,53
2025	563.635.274,81	1.374.252.350,79	-810.617.075,98	-3.567.383.471,51
2026	549.771.695,93	1.419.666.344,88	-869.894.648,95	-4.437.278.120,45
2027	535.262.114,10	1.464.317.360,71	-929.055.246,62	-5.366.333.367,07
2028	520.076.078,29	1.507.345.878,36	-987.269.800,08	-6.353.603.167,15
2029	506.339.983,71	1.538.454.627,61	-1.032.114.643,91	-7.385.717.811,06
2030	492.107.525,64	1.566.936.605,67	-1.074.829.080,03	-8.460.546.891,08
2031	476.812.930,68	1.595.458.682,95	-1.118.645.752,27	-9.579.192.643,35
2032	462.073.175,18	1.616.053.961,56	-1.153.980.786,37	-10.733.173.429,72
2033	446.578.503,71	1.634.222.928,81	-1.187.644.425,10	-11.920.817.854,83
2034	431.219.891,69	1.646.331.483,88	-1.215.111.592,19	-13.135.929.447,02
2035	416.751.941,42	1.649.619.233,49	-1.232.867.292,07	-14.368.796.739,09
2036	401.464.889,03	1.652.756.505,08	-1.251.291.616,05	-15.620.088.355,14
2037	385.649.712,92	1.653.359.198,92	-1.267.709.485,99	-16.887.797.841,13
2038	369.493.107,21	1.649.780.438,08	-1.280.287.330,87	-18.168.085.172,00
2039	351.990.259,24	1.648.585.821,44	-1.296.595.562,21	-19.464.680.734,21
2040	333.983.565,14	1.645.197.312,94	-1.311.213.747,80	-20.775.894.482,00
2041	316.333.745,13	1.636.254.640,46	-1.319.920.895,33	-22.095.815.377,33
2042	298.718.750,02	1.623.733.059,43	-1.325.014.309,42	-23.420.829.686,75
2043	281.143.018,43	1.609.965.492,98	-1.328.822.474,55	-24.749.652.161,29
2044	264.527.144,23	1.587.456.837,06	-1.322.929.692,83	-26.072.581.854,12
2045	248.329.669,52	1.561.364.509,85	-1.313.034.840,33	-27.385.616.694,45
2046	233.787.209,34	1.525.088.208,41	-1.291.300.999,07	-28.676.917.693,52
2047	219.311.312,12	1.487.437.230,66	-1.268.125.918,54	-29.945.043.612,07
2048	206.229.170,85	1.442.769.565,71	-1.236.540.394,86	-31.181.584.006,92
2049	193.452.052,56	1.395.986.445,51	-1.202.534.392,95	-32.384.118.399,88
2050	181.855.341,64	1.343.867.441,61	-1.162.012.099,97	-33.546.130.499,85
2051	170.832.034,84	1.289.800.890,71	-1.118.968.855,87	-34.665.099.355,72
2052	160.766.930,69	1.232.002.293,46	-1.071.235.362,77	-35.736.334.718,48
2053	151.056.586,10	1.173.453.874,73	-1.022.397.288,64	-36.758.732.007,12
2054	141.871.098,36	1.114.038.220,29	-972.167.121,93	-37.730.899.129,05
2055	133.159.520,77	1.053.791.895,69	-920.632.374,92	-38.651.531.503,97
2056	124.755.690,88	994.386.638,79	-869.630.947,90	-39.521.162.451,88
2057	116.616.288,81	935.440.244,37	-818.823.955,56	-40.339.986.407,44
2058	108.883.039,42	876.783.462,52	-767.900.423,10	-41.107.886.830,54
2059	101.367.246,64	819.546.460,79	-718.179.214,16	-41.826.066.044,70
2060	94.109.079,20	763.732.529,43	-669.623.450,24	-42.495.689.494,93
2061	87.139.233,56	709.367.793,08	-622.228.559,51	-43.117.918.054,45
2062	80.469.725,85	656.552.545,21	-576.082.819,37	-43.694.000.873,82
2063	74.054.489,97	605.625.914,63	-531.571.424,66	-44.225.572.298,48
2064	67.902.967,61	556.670.714,63	-488.767.747,02	-44.714.340.045,50
2065	62.023.067,18	509.757.222,16	-447.734.154,98	-45.162.074.200,48
2066	56.420.593,37	464.939.989,08	-408.519.395,71	-45.570.593.596,19
2067	51.098.643,03	422.253.158,88	-371.154.515,85	-45.941.748.112,04
2068	46.058.955,01	381.719.835,87	-335.660.880,86	-46.277.408.992,90
2069	41.302.791,96	343.357.902,91	-302.055.110,95	-46.579.464.103,85
2070	36.830.894,76	307.181.170,83	-270.350.276,07	-46.849.814.379,92
2071	32.643.393,11	273.197.951,28	-240.554.558,17	-47.090.368.938,09
2072	28.739.996,86	241.414.080,61	-212.674.083,75	-47.303.043.021,85
2073	25.120.550,74	211.837.197,89	-186.716.647,14	-47.489.759.668,99
2074	21.784.432,48	184.472.340,01	-162.687.907,53	-47.652.447.576,52
2075	18.730.345,69	159.320.098,43	-140.589.752,74	-47.793.037.329,25
2076	15.956.014,87	136.373.444,78	-120.417.429,91	-47.913.454.759,16
2077	13.457.364,28	115.610.848,18	-102.153.483,90	-48.015.608.243,06
2078	11.228.038,29	96.992.675,62	-85.764.637,32	-48.101.372.880,39
2079	9.259.330,12	80.460.779,91	-71.201.449,79	-48.172.574.330,18
2080	7.540.402,19	65.939.586,56	-58.399.184,37	-48.230.973.514,55
2081	6.058.616,39	53.338.473,29	-47.279.856,90	-48.278.253.371,45

PLANO PREVIDENCIÁRIO				
EXERCÍCIO	RECEITAS PREVIDENCIÁRIAS	DESPESAS PREVIDENCIÁRIAS	RESULTADO PREVIDENCIÁRIO	SALDO CAPITALIZADO ¹
2082	4.799.400,84	42.551.472,17	-37.752.071,33	-48.316.005.442,78
2083	3.746.014,84	33.455.422,78	-29.709.407,93	-48.345.714.850,71
2084	2.879.501,66	25.908.489,26	-23.028.987,59	-48.368.743.838,31
2085	2.178.948,38	19.751.335,17	-17.572.386,79	-48.386.316.225,09
2086	1.622.211,85	14.812.358,46	-13.190.146,62	-48.399.506.371,71
2087	1.187.306,63	10.918.064,03	-9.730.757,39	-48.409.237.129,10
2088	853.395,76	7.900.831,41	-7.047.435,65	-48.416.284.564,75
2089	601.432,58	5.604.373,46	-5.002.940,88	-48.421.287.505,63
2090	414.549,62	3.887.612,62	-3.473.063,00	-48.424.760.568,64
2091	278.547,48	2.629.202,32	-2.350.654,84	-48.427.111.223,48
2092	181.818,55	1.727.546,83	-1.545.728,27	-48.428.656.951,75
2093	114.843,95	1.098.059,53	-983.215,57	-48.429.640.167,32
2094	69.787,65	670.737,49	-600.949,84	-48.430.241.117,16

Fonte: Atuarh Consultoria

As projeções atuariais indicam que, a partir do exercício financeiro de 2020, o plano apresenta insolvência financeira, quando o ativo líquido se torna negativo, ratificando, pois, a atual situação de desequilíbrio econômico e financeiro do plano, sob as hipóteses atuariais consideradas neste estudo, a partir do exercício citado.

A projeção da evolução das rubricas que compõem as provisões matemáticas para os próximos doze meses, sem considerar inflação futura, encontra-se nas tabelas a seguir. Em anexo, é apresentado o Relatório Resumido da Execução Orçamentária: Orçamento da Seguridade Social.

Tabela 20 - Projeção Mensal da Provisão Matemática dos Benefícios (1/2)

Mês	2.2.7.2.1.03.00	2.2.7.2.1.03.01	2.2.7.2.1.03.02	2.2.7.2.1.03.03	2.2.7.2.1.03.04	2.2.7.2.1.03.05
	PLANO PREVIDENCIÁRIO - PROVISÕES DE BENEFÍCIOS CONCEDIDOS	APOSENTADORIAS/PENSÕES/ OUTROS BENEFÍCIOS CONCEDIDOS	(-) CONTRIBUIÇÕES DO ENTE	(-) CONTRIBUIÇÕES DO APOSENTADO	(-) CONTRIBUIÇÕES DO PENSIONISTA	(-) COMPENSAÇÃO PREVIDENCIÁRIA
0	8.539.524.171,70	9.791.442.253,75	0,00	224.775.050,83	47.998.805,85	979.144.225,37
1	8.513.995.518,61	9.762.125.899,02	0,00	223.913.791,48	48.003.999,04	976.212.589,90
2	8.488.466.865,52	9.732.809.544,29	0,00	223.052.532,13	48.009.192,23	973.280.954,43
3	8.462.938.212,42	9.703.493.189,57	0,00	222.191.272,77	48.014.385,41	970.349.318,95
4	8.437.409.559,33	9.674.176.834,84	0,00	221.330.013,42	48.019.578,60	967.417.683,48
5	8.411.880.906,24	9.644.860.480,11	0,00	220.468.754,07	48.024.771,79	964.486.048,01
6	8.386.352.253,15	9.615.544.125,38	0,00	219.607.494,72	48.029.964,98	961.554.412,54
7	8.360.823.600,06	9.586.227.770,65	0,00	218.746.235,37	48.035.158,17	958.622.777,06
8	8.335.294.946,97	9.556.911.415,93	0,00	217.884.976,02	48.040.351,35	955.691.141,59
9	8.309.766.293,87	9.527.595.061,20	0,00	217.023.716,66	48.045.544,54	952.759.506,12
10	8.284.237.640,78	9.498.278.706,47	0,00	216.162.457,31	48.050.737,73	949.827.870,65
11	8.258.708.987,69	9.468.962.351,74	0,00	215.301.197,96	48.055.930,92	946.896.235,17
12	8.233.180.334,60	9.439.645.997,02	0,00	214.439.938,61	48.061.124,11	943.964.599,70

Fonte: Atuarh Consultoria

Tabela 21 - Projeção Mensal da Provisão Matemática dos Benefícios (2/2)

Mês	2.2.7.2.1.04.00	2.2.7.2.1.04.01	2.2.7.2.1.04.02	2.2.7.2.1.04.03	2.2.7.2.1.04.04	2.2.7.2.1.04.06
	PLANO PREVIDENCIÁRIO - PROVISÕES DE BENEFÍCIOS A CONCEDER	APOSENTADORIAS/PENSÕES/OUTROS BENEFÍCIOS A CONCEDER	(-) CONTRIBUIÇÕES DO ENTE	(-) CONTRIBUIÇÕES DO ATIVO	(-) COMPENSAÇÃO PREVIDENCIÁRIA	(-) APORTES PARA COBERTURA DO DÉFICIT ATUARIAL - PLANO DE AMORTIZAÇÃO
0	6.791.408.262,14	12.528.469.233,49	2.662.005.900,03	1.822.208.147,97	1.252.846.923,35	0,00
1	6.859.471.829,50	12.580.682.353,72	2.647.480.726,92	1.815.661.561,92	1.258.068.235,37	0,00
2	6.927.535.396,85	12.632.895.473,94	2.632.955.553,82	1.809.114.975,88	1.263.289.547,40	0,00
3	6.995.598.964,21	12.685.108.594,17	2.618.430.380,71	1.802.568.389,83	1.268.510.859,42	0,00
4	7.063.662.531,56	12.737.321.714,39	2.603.905.207,60	1.796.021.803,79	1.273.732.171,44	0,00
5	7.131.726.098,92	12.789.534.834,62	2.589.380.034,49	1.789.475.217,74	1.278.953.483,46	0,00
6	7.199.789.666,28	12.841.747.954,85	2.574.854.861,39	1.782.928.631,70	1.284.174.795,49	0,00
7	7.267.853.233,63	12.893.961.075,07	2.560.329.688,28	1.776.382.045,65	1.289.396.107,51	0,00
8	7.335.916.800,99	12.946.174.195,30	2.545.804.515,17	1.769.835.459,61	1.294.617.419,53	0,00
9	7.403.980.368,34	12.998.387.315,52	2.531.279.342,07	1.763.288.873,56	1.299.838.731,55	0,00
10	7.472.043.935,70	13.050.600.435,75	2.516.754.168,96	1.756.742.287,52	1.305.060.043,58	0,00
11	7.540.107.503,06	13.102.813.555,97	2.502.228.995,85	1.750.195.701,47	1.310.281.355,60	0,00
12	7.608.171.070,41	13.155.026.676,20	2.487.703.822,74	1.743.649.115,42	1.315.502.667,62	0,00

Fonte: Atuarh Consultoria

10. EQUACIONAMENTO DO DÉFICIT ATUARIAL

Os planos de amortização, apresentados a seguir, foram elaborado em conformidade com as disposições da Portaria MPS nº 464/2018, de 10 de dezembro de 2018, na qual está estabelecido em seu art. 18 que, caso a avaliação indicar déficit atuarial, deverá ser apresentado no Parecer Atuarial o plano de amortização correspondente para o seu equacionamento.

O plano de amortização, a ser estabelecido em lei do município, deverá atender às seguintes exigências: a) prazo máximo de 35 anos para a sua execução; b) poderá ser revisto nas reavaliações anuais; e c) ser composto por alíquotas de contribuição suplementar ou por aportes periódicos cujos valores sejam preestabelecidos.

Registrou-se no Balanço Atuarial a necessidade de financiamento do PREVIFOR para o equilíbrio atuarial do Plano, observando-se conjuntamente, para a geração atual:

i) a manutenção das contribuições regulamentares mensais:

- Ente Público: 22,00% sobre salários de contribuição mensais de servidores ativos;
- Servidores Ativos: 11,0% sobre seus salários de contribuição mensais; e

- Aposentados e Pensionistas: 11,0% sobre as parcelas de seus proventos mensais de aposentadoria e pensão que superem o teto de benefícios do RGPS/INSS, consoante determina a atual legislação federal em vigor;

ii) implementação de alíquota de custo suplementar de 51,48% sobre salários de contribuição mensais de servidores ativos a serem pagas pelo ente federativo, durante o período de 35 anos.

A citada Portaria MPS nº 464/2018 permite ainda, que parcela do déficit não seja imediatamente equacionada, sendo que o valor mínimo do déficit a ser equacionado para o PREVIFOR, calculado de acordo com a duração do passivo do fluxo de pagamento dos benefícios do RPPS de 14,88 anos, é de R\$ 13.594.700.047,33, sendo o prazo máximo de 29 anos, conforme demonstrado na Tabela a seguir. Dessa forma, a atual norma permite um valor máximo de R\$ 1.515.790.969,50, denominado de Limite do Déficit Atuarial – LDA, não equacionado, equivalente a 10,03% do déficit apurado em 31/12/2019.

Tabela 22 - Cálculo do LDA e Prazo de Amortização

ITEM	VALOR
Constante a (porte e risco atuarial do RPPS)	1,50
Duração do Passivo do fluxo de pagamento dos benefícios (DP)	14,88
Ativos garantidores	220.441.417,01
Provisão Matemática dos Benefícios Concedidos (PMBC)	8.539.524.171,70
Provisão Matemática dos Benefícios a Conceder (PMBaC)	6.791.408.262,14
Déficit do RPPS	-15.110.491.016,83
Limite de Déficit Atuarial (LDA)	1.515.790.969,50
Déficit a amortizar	-13.594.700.047,33
Constante c (porte e risco atuarial do RPPS)	2
Prazo [DP x c]	29

Tabela 23 - Plano de Amortização do Déficit com LDA

ANO	SALDO INICIAL	JUROS	TAXA	BASE CÁLCULO	PAGAMENTOS	SALDO FINAL
2019				1.743.478.019,53		13.594.700.047,33
2020	13.594.700.047,33	792.571.012,76	15,00%	1.760.912.799,73	264.190.337,59	14.123.080.722,50
2021	14.123.080.722,50	823.375.606,12	15,43%	1.778.521.927,72	274.458.535,37	14.671.997.793,25
2022	14.671.997.793,25	855.377.471,35	31,75%	1.796.307.147,00	570.251.647,56	14.957.123.617,03
2023	14.957.123.617,03	872.000.306,87	48,06%	1.814.270.218,47	872.000.306,87	14.957.123.617,03
2024	14.957.123.617,03	872.000.306,87	57,22%	1.832.412.920,65	1.048.577.156,21	14.780.546.767,69
2025	14.780.546.767,69	861.705.876,56	57,22%	1.850.737.049,86	1.059.062.927,77	14.583.189.716,47
2026	14.583.189.716,47	850.199.960,47	57,22%	1.869.244.420,36	1.069.653.557,05	14.363.736.119,89
2027	14.363.736.119,89	837.405.815,79	57,22%	1.887.936.864,56	1.080.350.092,62	14.120.791.843,06
2028	14.120.791.843,06	823.242.164,45	57,22%	1.906.816.233,21	1.091.153.593,55	13.852.880.413,96
2029	13.852.880.413,96	807.622.928,13	57,22%	1.925.884.395,54	1.102.065.129,48	13.558.438.212,61
2030	13.558.438.212,61	790.456.947,79	57,22%	1.945.143.239,50	1.113.085.780,78	13.235.809.379,62
2031	13.235.809.379,62	771.647.686,83	57,22%	1.964.594.671,89	1.124.216.638,59	12.883.240.427,87
2032	12.883.240.427,87	751.092.916,94	57,22%	1.984.240.618,61	1.135.458.804,97	12.498.874.539,84
2033	12.498.874.539,84	728.684.385,67	57,22%	2.004.083.024,80	1.146.813.393,02	12.080.745.532,49

ANO	SALDO INICIAL	JUROS	TAXA	BASE CÁLCULO	PAGAMENTOS	SALDO FINAL
2034	12.080.745.532,49	704.307.464,54	57,22%	2.024.123.855,04	1.158.281.526,95	11.626.771.470,08
2035	11.626.771.470,08	677.840.776,71	57,22%	2.044.365.093,59	1.169.864.342,22	11.134.747.904,56
2036	11.134.747.904,56	649.155.802,84	57,22%	2.064.808.744,53	1.181.562.985,64	10.602.340.721,75
2037	10.602.340.721,75	618.116.464,08	57,22%	2.085.456.831,98	1.193.378.615,50	10.027.078.570,33
2038	10.027.078.570,33	584.578.680,65	57,22%	2.106.311.400,30	1.205.312.401,66	9.406.344.849,32
2039	9.406.344.849,32	548.389.904,72	57,22%	2.127.374.514,30	1.217.365.525,67	8.737.369.228,37
2040	8.737.369.228,37	509.388.626,01	57,22%	2.148.648.259,44	1.229.539.180,93	8.017.218.673,45
2041	8.017.218.673,45	467.403.848,66	57,22%	2.170.134.742,04	1.241.834.572,74	7.242.787.949,37
2042	7.242.787.949,37	422.254.537,45	57,22%	2.191.836.089,46	1.254.252.918,47	6.410.789.568,36
2043	6.410.789.568,36	373.749.031,84	57,22%	2.213.754.450,35	1.266.795.447,65	5.517.743.152,54
2044	5.517.743.152,54	321.684.425,79	57,22%	2.235.891.994,85	1.279.463.402,13	4.559.964.176,21
2045	4.559.964.176,21	265.845.911,47	57,22%	2.258.250.914,80	1.292.258.036,15	3.533.552.051,53
2046	3.533.552.051,53	206.006.084,60	57,22%	2.280.833.423,95	1.305.180.616,51	2.434.377.519,62
2047	2.434.377.519,62	141.924.209,39	57,22%	2.303.641.758,19	1.318.232.422,68	1.258.069.306,34
2048	1.258.069.306,34	73.345.440,56	57,22%	2.326.678.175,77	1.331.414.746,90	0,00

11. COMPARATIVO COM OS RESULTADOS DA AVALIAÇÃO ANTERIOR

Comparando-se as três últimas avaliações, observa-se que houve aumento no resultado deficitário do Plano. Esses aumentos são explicados, principalmente, pela ausência de um plano de equacionamento do déficit e da atualização monetária dos valores.

Tabela 24 - Resultado comparativo das últimas avaliações atuariais

PLANO PREVIDENCIÁRIO	2018	2019	2020
Valor Atual dos Salários Futuros	13.382.057.123,38	13.252.243.504,77	13.310.029.500,14
Ativos Garantidores dos Compromissos	640.090.749,02	486.202.018,00	220.441.417,01
Prov. Mat. de Benefícios Concedidos – PMBC	6.827.445.723,82	7.590.708.465,39	8.539.524.171,70
Valor Atual dos Benefícios Futuros	7.797.553.066,88	8.682.902.195,74	9.791.442.253,75
(-) Valor Atual das Contribuições Futuras (Ente)	-	-	-
(-) Valor Atual das Contribuições Futuras (Servidores)	190.352.036,37	223.903.510,78	272.773.856,68
Valor Atual da COMPREV a Pagar	-	-	-
(-) Valor Atual da COMPREV a Receber	779.755.306,69	868.290.219,57	979.144.225,37
Prov. Mat. de Benefícios a Conceder - PMBaC	5.272.774.400,34	5.753.230.269,93	6.791.408.262,14
Valor Atual dos Benefícios Futuros	11.084.989.178,67	11.277.281.107,87	12.528.469.233,49
(-) Valor Atual das Contribuições Futuras (Ente)	2.944.052.567,14	2.650.448.700,96	2.662.005.900,03
(-) Valor Atual das Contribuições Futuras (Servidores)	1.759.663.293,32	1.745.874.026,19	1.822.208.147,97
Valor Atual da COMPREV a Pagar	-	-	-
(-) Valor Atual da COMPREV a Receber	1.108.498.917,87	1.127.728.110,79	1.252.846.923,35
Prov. Mat. Cobertura de Insuficiências Financeiras	-	-	-
Valor Atual do Plano de Amortização	-	-	-
Valor Atual dos Parcelamentos Previdenciários	-	-	-
Resultado Atuarial	11.460.129.375,14	12.857.736.717,32	15.110.491.016,83

Fonte: Atuarh Consultoria

Comprando-se com os resultados da avaliação atuarial do exercício anterior, em 2020, as provisões matemáticas totais cresceram 14,89%. O crescimento é explicado, principalmente, pela capitalização do déficit à taxa atuarial, atualização da base de dados, redução da taxa de juros e

mudança da tábua biométrica. No mesmo período, o déficit atuarial cresceu 17,52%. Esse aumento do déficit, evidencia a falta de implantação de plano para equacionamento dos déficits observados nos exercícios anteriores.

12. ANÁLISE DA SITUAÇÃO ATUARIAL EM OUTROS CENÁRIOS

Neste tópico serão apresentados a situação atuarial do Plano Previdenciário em cenários com mudança em algumas hipóteses que são relevantes na apuração do resultado do plano.

12.1. Geração Futura

Ainda que a geração futura dos segurados não seja considerada na avaliação oficial, conhecer seu custo é de extrema relevância para se gerenciar o risco atuarial relativo ao equilíbrio do regime no longo prazo. Na Tabela a seguir, os resultados da avaliação atuarial, no cenário das hipóteses da avaliação oficial, são apresentados com a geração futura. Com a hipótese de geração futura, na data da aposentadoria por idade ou por tempo de contribuição projetada de cada segurado ativo, há a reposição por um segurado ativo com características similares daquele que está se aposentando.

Os resultados mostram que, com as hipóteses atuariais oficiais, a geração futura é superavitária em R\$ 1.085.006.298,63, significando que, nessas condições, o valor presente das contribuições supera o valor presente dos benefícios líquidos futuros para o grupo futuro de servidores ativos. Evidenciando, assim, a adequação do atual plano de custeio para as gerações futuras. Sendo assim, ao considerarmos o grupo aberto, ou seja, incluindo nos fluxos atuariais as gerações futuras, o déficit atuarial tem redução de 7,18%.

Tabela 25 - Resultado da Avaliação Atuarial por Geração com as hipóteses da avaliação oficial

PLANO PREVIDENCIÁRIO	GERAÇÃO ATUAL	GERAÇÃO FUTURA	TOTAL
Valor Atual dos Salários Futuros	13.310.029.500,14	14.750.959.492,33	28.060.988.992,47
Ativos Garantidores dos Compromissos	220.441.417,01	-	220.441.417,01
Prov. Mat. de Benefícios Concedidos – PMBC	8.539.524.171,70	-	8.539.524.171,70
Valor Atual dos Benefícios Futuros	9.791.442.253,75	-	9.791.442.253,75
(-) Valor Atual das Contribuições Futuras (Ente)	-	-	-
(-) Valor Atual das Contribuições Futuras (Servidores)	272.773.856,68	-	272.773.856,68
Valor Atual da COMPREV a Pagar	-	-	-
(-) Valor Atual da COMPREV a Receber	979.144.225,37	-	979.144.225,37
Prov. Mat. de Benefícios a Conceder - PMBaC	6.791.408.262,14	-1.085.006.298,63	5.706.401.963,51
Valor Atual dos Benefícios Futuros	12.528.469.233,49	3.568.610.123,89	16.097.079.357,38
(-) Valor Atual das Contribuições Futuras (Ente)	2.662.005.900,03	2.950.191.898,46	5.612.197.798,49

(-) Valor Atual das Contribuições Futuras (Servidores)	1.822.208.147,97	1.703.424.524,06	3.525.632.672,03
Valor Atual da COMPREV a Pagar	-	-	-
(-) Valor Atual da COMPREV a Receber	1.252.846.923,35	-	1.252.846.923,35
Prov. Mat. Cobertura de Insuficiências Financeiras	-	-	-
Valor Atual do Plano de Amortização	-	-	-
Valor Atual dos Parcelamentos Previdenciários	-	-	-
Resultado Atuarial (-Déficit/+Superávit)	-15.110.491.016,83	1.085.006.298,63	-14.025.484.718,20

Fonte: Atuarh Consultoria

12.2. Taxa Anual de Juros Atuarial

Outro aspecto relevante na análise do risco atuarial do plano é a análise das hipóteses atuariais adotadas na avaliação. Aliás, a possibilidade dessas hipóteses atuariais não se confirmarem no futuro é a maior fonte de riscos atuariais ao qual os planos previdenciários estão expostos.

A taxa anual de juros atuariais de 5,83% adotada nesta avaliação é inferior ao limite de 5,86% estabelecido pela Portaria nº 464/2018 (nesse caso quanto menor a taxa mais prudente) e de acordo com a política de investimento do RPPS, sendo que essa hipótese pode ser revista em avaliações futuras caso o cenário econômico do país aponte para taxas de juros mais reduzidas.

Na tabela a seguir, são apresentados os resultados da avaliação atuarial, reduzindo-se a taxa anual de juros de 5,83% para 5,00%, mantendo-se todas as demais hipóteses adotadas na avaliação oficial. Os resultados evidenciam a relevância dessa hipótese. A redução de 0,83 ponto percentual na taxa de juros elevou o déficit da geração atual em 14,46%.

Tabela 26 - Comparativo do resultado atuarial com mudança na Taxa Juros

PLANO PREVIDENCIÁRIO	Taxa de juros: 5,83%	Taxa de juros: 5,00%	Varição R\$	Varição %
Valor Atual dos Salários Futuros	13.310.029.500,14	14.148.776.032,40	838.746.532,26	6,30%
Ativos Garantidores dos Compromissos	220.441.417,01	220.441.417,01	-	-
Prov. Mat. de Benefícios Concedidos – PMBC	8.539.524.171,70	9.206.339.494,32	666.815.322,62	7,81%
Valor Atual dos Benefícios Futuros	9.791.442.253,75	10.555.521.164,00	764.078.910,25	7,80%
(-) Valor Atual das Contribuições Futuras (Ente)	-	-	-	-
(-) Valor Atual das Contribuições Futuras (Servidores)	272.773.856,68	293.629.553,28	20.855.696,60	7,65%
Valor Atual da COMPREV a Pagar	-	-	-	-
(-) Valor Atual da COMPREV a Receber	979.144.225,37	1.055.552.116,40	76.407.891,03	7,80%
Prov. Mat. de Benefícios a Conceder - PMBaC	6.791.408.262,14	8.309.445.298,38	1.518.037.036,24	22,35%
Valor Atual dos Benefícios Futuros	12.528.469.233,49	14.565.030.041,79	2.036.560.808,30	16,26%
(-) Valor Atual das Contribuições Futuras (Ente)	2.662.005.900,03	2.829.755.206,48	167.749.306,45	6,30%
(-) Valor Atual das Contribuições Futuras (Servidores)	1.822.208.147,97	1.969.326.532,75	147.118.384,78	8,07%
Valor Atual da COMPREV a Pagar	-	-	-	-
(-) Valor Atual da COMPREV a Receber	1.252.846.923,35	1.456.503.004,18	203.656.080,83	16,26%
Prov. Mat. Cobertura de Insuficiências Financeiras	-	-	-	-
Valor Atual do Plano de Amortização	-	-	-	-
Valor Atual dos Parcelamentos Previdenciários	-	-	-	-
Resultado Atuarial (-Déficit/+Superávit)	-15.110.491.016,83	-17.295.343.375,70	-2.184.852.358,87	14,46%

Fonte: Atuarh Consultoria

12.3. Modificação na Taxa de Crescimento Salarial

A taxa de crescimento salarial de 1,0% é outra hipótese adotada que está no limite estabelecido pela Portaria nº 464/2018 (nesse caso, quanto maior a taxa, mais prudente) e é relevante na mensuração do resultado da avaliação atuarial. Da mesma forma que a taxa de juros, o impacto dessa premissa é distinto de acordo com a geração. Entretanto, mesmo para segurados na mesma geração, há diferença no impacto.

Para aqueles segurados que estão enquadrados na regra de benefício pelo último salário e da paridade, a hipótese é ainda mais relevante, tendo em vista que, alterações salariais diferentes do estimado, modificam, na mesma proporção, o fluxo de benefício e, dependendo do tipo de reajuste, pode também alterar, pela regra da paridade, o fluxo de benefícios já concedidos. Ressalte-se que a hipótese de crescimento real de benefícios adotada na avaliação é nula. Por isso, é muito importante que a administração municipal conheça o impacto atuarial em uma eventual revisão da estrutura de cargos nas carreiras de seus servidores.

Para os segurados que estão na regra da média e sem paridade, o impacto de alterações salariais diferentes do projetado é menor em decorrência da regra da média suavizar o efeito no benefício e por não haver impacto nos benefícios concedidos. Ainda assim, para a geração futura, que possui mais tempo para que essa diferença de hipótese seja impactada, a relevância é maior.

Na tabela a seguir é apresentado o resultado atuarial com a adoção da hipótese de crescimento salarial de 2,00%, mantendo-se as demais hipóteses adotadas na avaliação oficial. O déficit da geração atual aumenta 0,61%.

Tabela 27 - Comparativo do Resultado da Avaliação Atuarial com Alteração na Taxa de Crescimento Salarial

PLANO PREVIDENCIÁRIO	Evolução salarial 1,00% a.a.	Evolução salarial 2,00% a.a.	Variação R\$	Variação %
Valor Atual dos Salários Futuros	13.310.029.500,14	14.299.850.611,49	989.821.111,35	7,44%
Ativos Garantidores dos Compromissos	220.441.417,01	220.441.417,01	-	-
Prov. Mat. de Benefícios Concedidos – PMBC	8.539.524.171,70	8.539.524.171,70	-	-
Valor Atual dos Benefícios Futuros	9.791.442.253,75	9.791.442.253,75	-	-
(-) Valor Atual das Contribuições Futuras (Ente)	-	-	-	-
(-) Valor Atual das Contribuições Futuras (Servidores)	272.773.856,68	272.773.856,68	-	-
Valor Atual da COMPREV a Pagar	-	-	-	-
(-) Valor Atual da COMPREV a Receber	979.144.225,37	979.144.225,37	-	-
Prov. Mat. de Benefícios a Conceder - PMBaC	6.791.408.262,14	6.883.814.852,08	92.406.589,94	1,36%
Valor Atual dos Benefícios Futuros	12.528.469.233,49	13.010.737.547,53	482.268.314,04	3,85%
(-) Valor Atual das Contribuições Futuras (Ente)	2.662.005.900,03	2.859.970.122,30	197.964.222,27	7,44%
(-) Valor Atual das Contribuições Futuras (Servidores)	1.822.208.147,97	1.965.878.818,40	143.670.670,43	7,88%
Valor Atual da COMPREV a Pagar	-	-	-	-
(-) Valor Atual da COMPREV a Receber	1.252.846.923,35	1.301.073.754,75	48.226.831,40	3,85%
Prov. Mat. Cobertura de Insuficiências Financeiras	-	-	-	-
Valor Atual do Plano de Amortização	-	-	-	-

PLANO PREVIDENCIÁRIO	Evolução salarial 1,00% a.a.	Evolução salarial 2,00% a.a.	Variação R\$	Variação %
Valor Atual dos Parcelamentos Previdenciários	-	-	-	-
Resultado Atuarial (-Déficit/+Superávit)	-15.110.491.016,83	-15.202.897.606,76	-92.406.589,93	0,61%

Fonte: Atuarh Consultoria

12.4. Outras variáveis relevantes

Os cenários mostrados ilustram a relevância das hipóteses de taxa de juros e de evolução salarial. Entretanto há outras hipóteses também relevantes. A hipótese de compensação previdenciária de 10% dos benefícios futuros, por exemplo, é responsável por reduzir as obrigações atuariais na avaliação em R\$ 2.231.991.148,72.

Outra relevante hipótese são as tábuas atuariais, mais especificamente a tábua de sobrevivência de válidos. Na avaliação, conforme já destacado, foi adotada a tábua IBGE 2017, que também está no limite prudencial estabelecida pela citada Portaria 464/2018. Entretanto, seria prudente em avaliações futuras avaliar melhor a longevidade do grupo dos servidores do município de Fortaleza.

13. PARECER ATUARIAL

13.1. Perspectivas de Alteração Futura no Perfil e na Composição da Massa de Segurados

Atualmente, há 1,6 ativo para cada inativo (aposentados e pensionistas) na massa de segurados. As projeções com hipótese de geração futura, indicam que, em aproximadamente 10 anos, essa relação vai chegar em 1 ativo para cada inativo, mantendo-se em torno dessa taxa no longo prazo.

13.2. Adequação da Base de Dados Utilizada e Respective Impactos em Relação aos Resultados Apurados

As informações foram consideradas satisfatórias para execução dos cálculos atuariais, contudo alguns ajustes pontuais foram necessários para preencher ou corrigir dados considerados inconsistentes, mas que não impactam de forma significativa os resultados apurados. Ressaltamos a importância de se manter uma base de dados atualizada e consistente, uma vez que ela influencia diretamente nos resultados atuariais.

13.3. Análise dos Regimes Financeiros e Métodos Atuariais Adotados e Perspectivas Futuras de Comportamento dos Custos e dos Compromissos do Plano de Benefícios

Foram adotados, para todos os benefícios, o regime financeiro de capitalização e o método de financiamento Idade de Entrada Normal. O regime financeiro e o método atuarial adotados estão em conformidade com a as normas de avaliação dos RPPS e adequados à massa de segurados do RPPS.

13.4. Adequação das Hipóteses Utilizadas às Características da Massa de Segurados e de Seus Dependentes e Análises de Sensibilidade para os Resultados

As hipóteses foram escolhidas com base na boa prática atuarial e respeitando a legislação vigente sobre o tema e estão fundamentados no relatório da avaliação atuarial. Reduzindo-se a taxa anual de juros de 5,83% para 5,00%, mantendo-se todas as demais hipóteses adotadas na avaliação oficial o déficit da geração atual é elevado em 14,46%. O impacto da mudança de aumento de um ponto percentual na hipótese de crescimento salarial, de 1,00% para 2,00%, eleva o déficit da geração atual em 0,61%.

13.5. Metodologia Utilizada para a Determinação do Valor da Compensação Previdenciária a Receber e Impactos nos Resultados

Nesta avaliação, considerou-se a redução dos encargos dos benefícios integrais a pagar relativamente ao atual sistema de previdência do Município, devido à compensação financeira do Regime Geral de Previdência Social – RGPS concedida ao RPPS municipal, unicamente nos casos em que haja tempo de contribuição para o Regime Geral a considerar no momento da concessão de aposentadoria programada e sua respectiva pensão em que o RPPS do Município apareça como regime instituidor, nos termos da Lei Federal nº 9.796/99, dos Decretos nº 3.112/99 e nº 3.217/99, da Portaria MPAS nº 6.209/99 e da Portaria MPS nº 464/2018.

A ausência de dados individuais confiáveis relativos ao tempo de Regime Geral dos servidores ativos, anteriores à posse, na base de dados do Município impossibilitou o cálculo da compensação com base nas regras vigentes. Dessa forma, estimou-se para o valor da compensação previdenciária a receber, 10% do Valor Atual dos Benefícios Futuros, correspondente ao limite global permitido pela Portaria MPS nº 464/2008, considerando-se os benefícios que admitem a referida compensação previdenciária.

Ainda em obediência ao disposto na supracitada Portaria, o cálculo dos valores a receber pelo Regime Próprio em virtude da compensação previdenciária considera somente a geração atual de servidores.

Esta avaliação não mensurou o valor da compensação financeira que o Regime Geral, como regime instituidor, tenha direito de receber do Regime Próprio Municipal, como regime de origem, relativamente aos ex-segurados deste RPPS que recebam aposentadoria programada e a sua respectiva pensão no âmbito do Regime Geral, uma vez que o cadastro apresentado não indicou ex-servidores nessa condição.

O valor atual da compensação previdenciária a receber foi calculado em R\$ 2.231.991.148,72.

13.6. Composição e Características dos Ativos Garantidores do Plano de Benefícios

Segundo informação do próprio RPPS, todos os investimentos estão enquadrados conforme a Legislação correspondente e, na data base do cálculo, os ativos garantidores totalizavam R\$ 220.441.417,01.

Registre-se que não está no escopo deste Parecer a apuração do patrimônio.

13.7. Variação dos Compromissos do Plano (VABF e VACF)

O valor atual das contribuições futuras (VACF) caiu, neste exercício, 2,96% e o valor atual dos benefícios futuros (VABF) cresceu 11,82%, mesmo crescimento do valor atual das compensações previdenciárias a receber.

As variações dos valores atuais dos compromissos do plano estão compatíveis com as variações observadas nas folhas salariais e de benefícios observadas na base de dados e de acordo com a capitalização das obrigações apurados no exercício anterior. Destaque-se ainda que as mudanças na taxa de juros, no tempo anterior e nas tábuas biométricas influenciam nessas variações.

13.8. Resultado da avaliação atuarial e situação financeira e atuarial do RPPS

A Avaliação Atuarial do Previfor apurou um custo normal que garante o equilíbrio do plano relativo aos créditos previdenciários futuros de 33,00. O déficit atuarial do plano cresceu 17,52%, de R\$ 12.857.736.717,32 para R\$ 15.110.491.016,83.

13.9. Plano de custeio a ser implementado e medidas para manutenção do equilíbrio financeiro e atuarial

O Custo Normal, para o exercício de 2020, incluindo-se o custeio da despesa administrativa, do Plano de Benefícios foi calculado em 33,00% dos salários de contribuição futuros dos atuais segurados ativos. A existência do déficit evidencia a necessidade de implementar um Plano de Amortização.

13.10. Parecer sobre a análise comparativa dos resultados das três últimas avaliações atuariais

Comparando-se as três últimas avaliações, houve aumento no resultado deficitário do Plano. Esses aumentos são explicados principalmente pela falta de um plano de equacionamento do déficit, da atualização monetária dos valores e ajuste nas premissas utilizadas.

13.11. Identificação dos principais riscos do plano de benefícios

Dentre os riscos existentes, destacamos a falta de um plano de equacionamento do déficit, a existência de um grande número de segurados que já atingiram as condições de elegibilidade, a não concretização das hipóteses atuariais, especialmente o retorno financeiro e o fluxo de compensação previdenciária considerado.

14. CONSIDERAÇÕES FINAIS


Esta Avaliação Atuarial do PREVIFOR considerou os dados disponibilizados com data base em 31/12/2019, compostos por um contingente de 27.158 servidores ativos com uma folha mensal de salário de contribuição no valor de R\$ 134.130.050,76 e 17.164 inativos, entre aposentados e pensionistas, com folha mensal de benefício no valor de R\$ 72.079.420,35. Na mesma posição, o patrimônio do Plano de Benefícios totaliza R\$ 220.441.417,01.

O resultado da avaliação atuarial apurou um custo normal, que garante o equilíbrio do plano relativo aos créditos previdenciários futuros dos atuais servidores ativos, de 33,00%. Sendo 11,00% para o servidor ativo, aposentado e pensionista, sendo que, para estes dois últimos, o percentual é aplicado ao montante que exceder o teto do RGPS, e da alíquota da Prefeitura de Fortaleza 22,00%. Deve ser avaliada a necessidade de revisão das alíquotas dos segurados em observância às disposições da EC 103/2019 que estabelece alíquotas mínimas para os segurados, quando o RPPS apresenta resultado deficitário. O estudo indicou, ainda, a existência de um déficit atuarial de R\$ 15.110.491.016,83, considerando as alíquotas atualmente praticadas de 33%.


Comparando-se as três últimas avaliações, houve aumento no resultado deficitário do Plano. Esses aumentos são explicados principalmente pela falta de um plano de equacionamento do déficit e da atualização monetária dos valores.

Dessa forma, é imprescindível que seja implementado Plano de Amortização do Déficit para garantir o equilíbrio atuarial e, por conseguinte, a solvência do Plano de Benefícios.

Fortaleza/CE, 30 de março de 2020.



Sérgio César de Paula Cardoso
Atuário - MIBA No 2.285



Dimitri Mendonça Spinelli Chagas
Atuário - MIBA No 1.345

ATUARH CONSULTORIA
ATUARIAL E EMPRESARIAL
LTDA:11189183000151

Assinado de forma digital por
ATUARH CONSULTORIA ATUARIAL
E EMPRESARIAL
LTDA:11189183000151
Dados: 2020.03.31 14:16:56 -03'00'

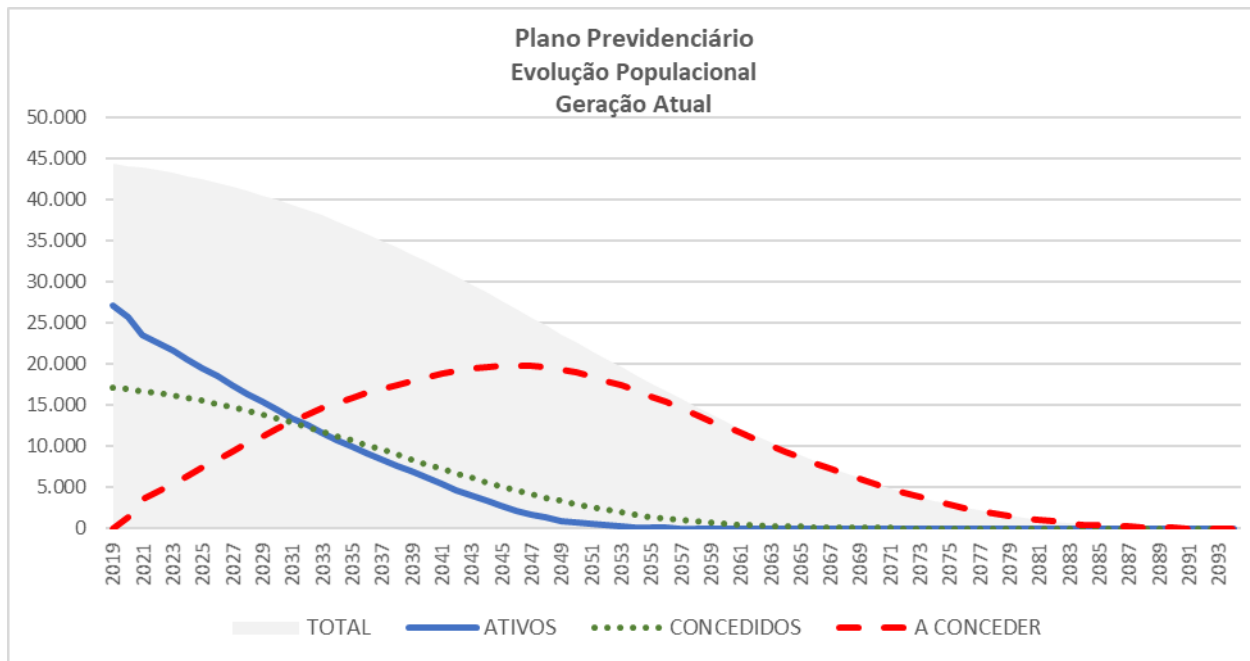
APÊNDICES

Apêndice 1 - Evolução da população – Geração Atual

ANO	ATIVOS	CONCEDIDOS	A CONCEDER	TOTAL	ATIVOS/INATIVOS
2019	27.158,0	17.164,0	0,0	44.322,0	1,6
2020	25.681,1	16.970,6	1.446,3	44.098,0	1,4
2021	23.496,9	16.729,6	3.599,7	43.826,2	1,2
2022	22.548,3	16.472,2	4.514,1	43.534,6	1,1
2023	21.590,4	16.186,7	5.434,2	43.211,3	1,0
2024	20.568,9	15.867,2	6.413,2	42.849,3	0,9
2025	19.484,9	15.519,0	7.449,6	42.453,4	0,8
2026	18.459,1	15.139,4	8.421,3	42.019,7	0,8
2027	17.441,5	14.728,9	9.377,5	41.547,9	0,7
2028	16.375,0	14.299,4	10.373,9	41.048,3	0,7
2029	15.411,9	13.836,6	11.256,7	40.505,2	0,6
2030	14.440,9	13.363,3	12.135,5	39.939,6	0,6
2031	13.425,3	12.867,7	13.045,1	39.338,1	0,5
2032	12.534,7	12.351,1	13.814,0	38.699,7	0,5
2033	11.605,2	11.818,7	14.604,3	38.028,2	0,4
2034	10.738,3	11.268,1	15.312,8	37.319,1	0,4
2035	9.940,7	10.709,0	15.930,4	36.580,2	0,4
2036	9.187,9	10.142,4	16.480,1	35.810,3	0,3
2037	8.418,7	9.571,1	17.021,1	35.011,0	0,3
2038	7.689,2	8.996,5	17.495,7	34.181,4	0,3
2039	6.925,3	8.421,7	17.976,5	33.323,5	0,3
2040	6.169,9	7.850,0	18.419,2	32.439,0	0,2
2041	5.430,6	7.283,6	18.814,7	31.529,0	0,2
2042	4.722,7	6.727,8	19.147,1	30.597,5	0,2
2043	4.023,6	6.184,5	19.438,3	29.646,3	0,2
2044	3.380,0	5.656,6	19.641,3	28.677,9	0,1
2045	2.738,3	5.146,8	19.809,9	27.694,9	0,1
2046	2.224,0	4.657,6	19.818,5	26.700,1	0,1
2047	1.712,7	4.191,3	19.792,3	25.696,3	0,1
2048	1.343,1	3.749,9	19.593,1	24.686,1	0,1
2049	978,2	3.335,0	19.359,1	23.672,4	0,0
2050	732,9	2.948,0	18.976,9	22.657,7	0,0
2051	527,3	2.589,6	18.528,0	21.644,9	0,0
2052	390,4	2.260,2	17.985,6	20.636,2	0,0
2053	261,4	1.959,9	17.413,0	19.634,3	0,0
2054	184,0	1.688,2	16.769,1	18.641,2	0,0
2055	122,4	1.444,3	16.092,4	17.659,1	0,0
2056	87,7	1.227,0	15.375,3	16.690,0	0,0
2057	52,4	1.035,2	14.648,5	15.736,0	0,0
2058	33,8	867,3	13.898,1	14.799,3	0,0
2059	17,8	721,9	13.142,0	13.881,7	0,0
2060	6,3	597,0	12.381,7	12.985,0	0,0
2061	0,0	490,9	11.620,2	12.111,1	0,0
2062	0,0	401,7	10.859,9	11.261,5	0,0
2063	0,0	327,4	10.110,6	10.438,0	0,0
2064	0,0	266,2	9.375,6	9.641,8	0,0
2065	0,0	216,4	8.658,2	8.874,5	0,0
2066	0,0	176,2	7.961,0	8.137,2	0,0
2067	0,0	144,1	7.286,6	7.430,7	0,0
2068	0,0	118,5	6.637,2	6.755,8	0,0
2069	0,0	98,2	6.014,7	6.112,9	0,0
2070	0,0	82,0	5.420,7	5.502,7	0,0
2071	0,0	68,8	4.856,7	4.925,5	0,0

ANO	ATIVOS	CONCEDIDOS	A CONCEDER	TOTAL	ATIVOS/INATIVOS
2072	0,0	57,9	4.324,0	4.381,9	0,0
2073	0,0	48,8	3.823,6	3.872,4	0,0
2074	0,0	40,9	3.356,5	3.397,4	0,0
2075	0,0	34,2	2.923,3	2.957,5	0,0
2076	0,0	28,5	2.524,4	2.552,9	0,0
2077	0,0	23,6	2.160,0	2.183,6	0,0
2078	0,0	19,4	1.829,9	1.849,4	0,0
2079	0,0	15,9	1.533,7	1.549,6	0,0
2080	0,0	13,0	1.270,4	1.283,4	0,0
2081	0,0	10,5	1.039,2	1.049,7	0,0
2082	0,0	8,4	838,6	847,0	0,0
2083	0,0	6,7	667,0	673,7	0,0
2084	0,0	5,3	522,5	527,8	0,0
2085	0,0	4,2	402,7	406,8	0,0
2086	0,0	3,3	305,0	308,3	0,0
2087	0,0	2,6	226,9	229,5	0,0
2088	0,0	2,0	165,5	167,5	0,0
2089	0,0	1,6	118,2	119,7	0,0
2090	0,0	1,2	82,4	83,6	0,0
2091	0,0	0,9	56,0	57,0	0,0
2092	0,0	0,7	37,0	37,7	0,0
2093	0,0	0,6	23,6	24,2	0,0
2094	0,0	0,4	14,5	14,9	0,0

Fonte: Atuarh Consultoria

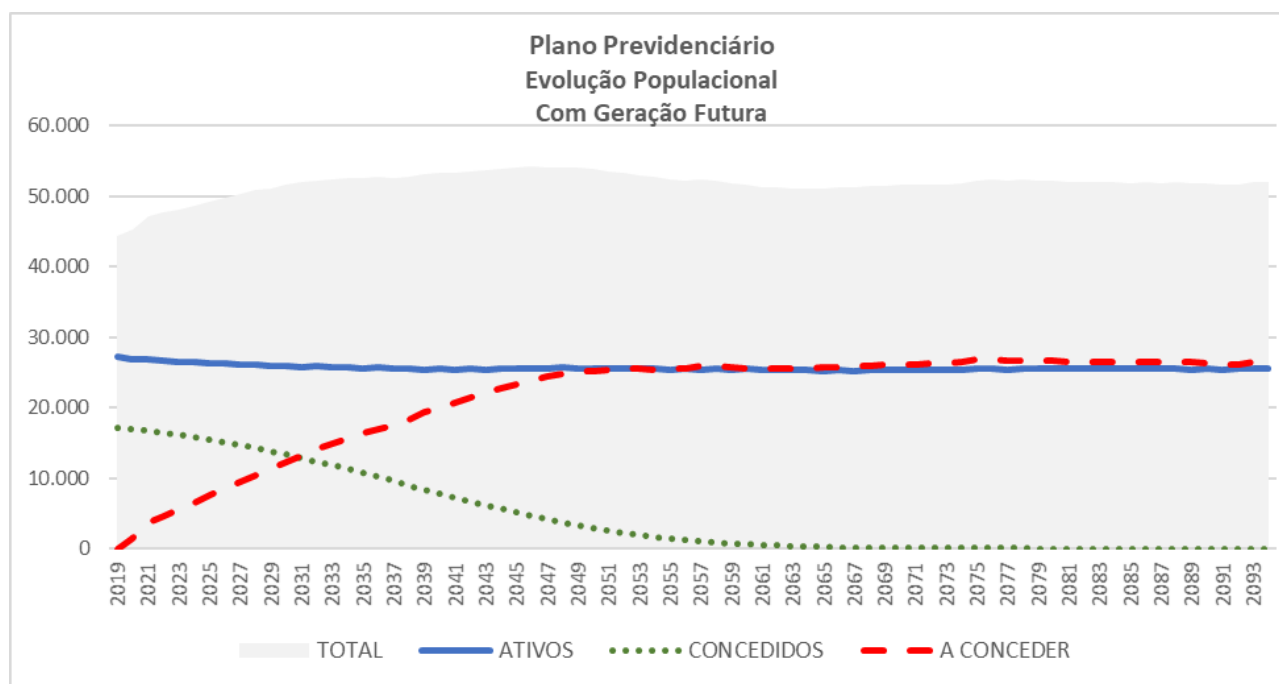


Apêndice 2 - Evolução da população – com Geração Futura

ANO	ATIVOS	CONCEDIDOS	A CONCEDER	TOTAL	ATIVOS/INATIVOS
2019	27.158,0	17.164,0	0,0	44.322,0	1,6
2020	26.916,9	16.970,6	1.448,6	45.336,1	1,5
2021	26.820,7	16.729,6	3.608,4	47.158,8	1,3
2022	26.717,0	16.472,2	4.531,0	47.720,2	1,3
2023	26.475,7	16.186,7	5.461,2	48.123,5	1,2
2024	26.436,8	15.867,2	6.452,6	48.756,6	1,2
2025	26.230,6	15.519,0	7.503,6	49.253,2	1,1
2026	26.251,2	15.139,4	8.492,7	49.883,3	1,1
2027	26.067,7	14.728,9	9.468,9	50.265,5	1,1
2028	26.083,1	14.299,4	10.488,5	50.871,0	1,1
2029	25.940,2	13.836,6	11.397,5	51.174,2	1,0
2030	25.983,9	13.363,3	12.305,9	51.653,1	1,0
2031	25.833,8	12.867,7	13.248,8	51.950,3	1,0
2032	25.873,7	12.351,1	14.054,9	52.279,7	1,0
2033	25.716,0	11.818,7	14.886,4	52.421,1	1,0
2034	25.773,2	11.268,1	15.640,5	52.681,8	1,0
2035	25.640,5	10.709,0	16.308,3	52.657,9	0,9
2036	25.667,5	10.142,4	16.913,0	52.722,8	0,9
2037	25.530,9	9.571,1	17.514,0	52.616,1	0,9
2038	25.556,7	8.996,5	18.214,7	52.767,9	0,9
2039	25.461,7	8.421,7	19.368,0	53.251,3	0,9
2040	25.558,7	7.850,0	19.979,9	53.388,5	0,9
2041	25.424,0	7.283,6	20.731,1	53.438,7	0,9
2042	25.494,6	6.727,8	21.389,5	53.611,8	0,9
2043	25.348,6	6.184,5	22.115,3	53.648,3	0,9
2044	25.549,5	5.656,6	22.695,2	53.901,3	0,9
2045	25.471,9	5.146,8	23.386,9	54.005,5	0,9
2046	25.631,7	4.657,6	23.923,9	54.213,1	0,9
2047	25.493,5	4.191,3	24.467,1	54.151,9	0,9
2048	25.658,4	3.749,9	24.754,6	54.162,8	0,9
2049	25.564,4	3.335,0	25.105,1	54.004,5	0,9
2050	25.635,6	2.948,0	25.264,4	53.848,0	0,9
2051	25.540,4	2.589,6	25.432,4	53.562,3	0,9
2052	25.626,6	2.260,2	25.467,5	53.354,3	0,9
2053	25.532,5	1.959,9	25.478,3	52.970,7	0,9
2054	25.557,5	1.688,2	25.451,0	52.696,7	0,9
2055	25.449,4	1.444,3	25.478,9	52.372,5	0,9
2056	25.511,4	1.227,0	25.520,4	52.258,8	1,0
2057	25.447,5	1.035,2	25.922,2	52.404,9	0,9
2058	25.531,2	867,3	25.858,4	52.257,0	1,0
2059	25.391,7	721,9	25.771,8	51.885,3	1,0
2060	25.471,2	597,0	25.615,8	51.684,0	1,0
2061	25.368,1	490,9	25.497,1	51.356,1	1,0
2062	25.340,2	401,7	25.557,9	51.299,7	1,0
2063	25.316,0	327,4	25.496,3	51.139,7	1,0
2064	25.336,6	266,2	25.591,4	51.194,1	1,0
2065	25.236,9	216,4	25.695,5	51.148,8	1,0
2066	25.339,4	176,2	25.797,8	51.313,4	1,0
2067	25.261,2	144,1	25.864,0	51.269,2	1,0
2068	25.321,3	118,5	26.017,8	51.457,6	1,0
2069	25.309,3	98,2	26.029,5	51.437,0	1,0
2070	25.368,3	82,0	26.163,9	51.614,1	1,0
2071	25.313,1	68,8	26.203,6	51.585,5	1,0

ANO	ATIVOS	CONCEDIDOS	A CONCEDER	TOTAL	ATIVOS/INATIVOS
2072	25.405,8	57,9	26.232,4	51.696,1	1,0
2073	25.347,6	48,8	26.276,6	51.672,9	1,0
2074	25.446,0	40,9	26.439,3	51.926,2	1,0
2075	25.472,9	34,2	26.793,4	52.300,5	0,9
2076	25.521,0	28,5	26.806,8	52.356,3	1,0
2077	25.455,8	23,6	26.765,2	52.244,7	1,0
2078	25.566,0	19,4	26.735,8	52.321,3	1,0
2079	25.509,7	15,9	26.617,4	52.142,9	1,0
2080	25.516,8	13,0	26.645,5	52.175,3	1,0
2081	25.531,2	10,5	26.477,2	52.018,9	1,0
2082	25.528,8	8,4	26.522,7	52.059,9	1,0
2083	25.489,3	6,7	26.536,1	52.032,1	1,0
2084	25.586,8	5,3	26.468,6	52.060,7	1,0
2085	25.474,8	4,2	26.456,8	51.935,7	1,0
2086	25.495,9	3,3	26.452,9	51.952,0	1,0
2087	25.476,0	2,6	26.418,4	51.896,9	1,0
2088	25.548,3	2,0	26.461,3	52.011,5	1,0
2089	25.440,5	1,6	26.408,6	51.850,6	1,0
2090	25.559,5	1,2	26.280,1	51.840,8	1,0
2091	25.437,8	0,9	26.208,3	51.647,1	1,0
2092	25.484,7	0,7	26.209,7	51.695,2	1,0
2093	25.487,0	0,6	26.534,5	52.022,1	1,0
2094	25.492,3	0,4	26.515,2	52.007,9	1,0

Fonte: Atuarh Consultoria



Apêndice 3 - Demonstrativo da Projeção Atuarial do RPPS

PREFEITURA DE FORTALEZA/CE
 RELATÓRIO RESUMIDO DA EXECUÇÃO ORÇAMENTÁRIA
 DEMONSTRATIVO DA PROJEÇÃO ATUARIAL DO REGIME PRÓPRIO DE PREVIDÊNCIA DOS SERVIDORES
 ORÇAMENTO DA SEGURIDADE SOCIAL
 PERÍODO DE REFERÊNCIA: 2019 a 2094

RREO – ANEXO 10 (LRF, art. 53, §1º, inciso II)

Em Reais

EXERCÍCIO	PLANO PREVIDENCIÁRIO			
	RECEITAS PREVIDENCIÁRIAS (a)	DESPESAS PREVIDENCIÁRIAS (b)	RESULTADO PREVIDENCIÁRIO (c)=(a-b)	SALDO FINANCEIRO DO EXERCÍCIO (d)=(“d” Anterior)+(c)
2019				220.441.417,01
2020	643.123.125,01	1.026.490.418,14	-383.367.293,13	-162.925.876,12
2021	613.731.845,10	1.173.466.033,51	-559.734.188,41	-722.660.064,53
2022	602.382.515,34	1.222.699.899,93	-620.317.384,60	-1.342.977.449,12
2023	590.731.098,52	1.271.297.390,03	-680.566.291,50	-2.023.543.740,63
2024	577.611.171,88	1.323.685.561,39	-746.074.389,51	-2.769.618.130,14
2025	563.635.274,81	1.374.252.350,79	-810.617.075,98	-3.580.235.206,12
2026	549.771.695,93	1.419.666.344,88	-869.894.648,95	-4.450.129.855,06
2027	535.262.114,10	1.464.317.360,71	-929.055.246,62	-5.379.185.101,68
2028	520.076.078,29	1.507.345.878,36	-987.269.800,08	-6.366.454.901,76
2029	506.339.983,71	1.538.454.627,61	-1.032.114.643,91	-7.398.569.545,67
2030	492.107.525,64	1.566.936.605,67	-1.074.829.080,03	-8.473.398.625,69
2031	476.812.930,68	1.595.458.682,95	-1.118.645.752,27	-9.592.044.377,96
2032	462.073.175,18	1.616.053.961,56	-1.153.980.786,37	-10.746.025.164,34
2033	446.578.503,71	1.634.222.928,81	-1.187.644.425,10	-11.933.669.589,44
2034	431.219.891,69	1.646.331.483,88	-1.215.111.592,19	-13.148.781.181,63
2035	416.751.941,42	1.649.619.233,49	-1.232.867.292,07	-14.381.648.473,70
2036	401.464.889,03	1.652.756.505,08	-1.251.291.616,05	-15.632.940.089,75
2037	385.649.712,92	1.653.359.198,92	-1.267.709.485,99	-16.900.649.575,75
2038	369.493.107,21	1.649.780.438,08	-1.280.287.330,87	-18.180.936.906,61
2039	351.990.259,24	1.648.585.821,44	-1.296.595.562,21	-19.477.532.468,82
2040	333.983.565,14	1.645.197.312,94	-1.311.213.747,80	-20.788.746.216,62
2041	316.333.745,13	1.636.254.640,46	-1.319.920.895,33	-22.108.667.111,94
2042	298.718.750,02	1.623.733.059,43	-1.325.014.309,42	-23.433.681.421,36
2043	281.143.018,43	1.609.965.492,98	-1.328.822.474,55	-24.762.503.895,90
2044	264.527.144,23	1.587.456.837,06	-1.322.929.692,83	-26.085.433.588,73
2045	248.329.669,52	1.561.364.509,85	-1.313.034.840,33	-27.398.468.429,07
2046	233.787.209,34	1.525.088.208,41	-1.291.300.999,07	-28.689.769.428,13
2047	219.311.312,12	1.487.437.230,66	-1.268.125.918,54	-29.957.895.346,68
2048	206.229.170,85	1.442.769.565,71	-1.236.540.394,86	-31.194.435.741,53
2049	193.452.052,56	1.395.986.445,51	-1.202.534.392,95	-32.396.970.134,49
2050	181.855.341,64	1.343.867.441,61	-1.162.012.099,97	-33.558.982.234,46
2051	170.832.034,84	1.289.800.890,71	-1.118.968.855,87	-34.677.951.090,33
2052	160.766.930,69	1.232.002.293,46	-1.071.235.362,77	-35.749.186.453,09
2053	151.056.586,10	1.173.453.874,73	-1.022.397.288,64	-36.771.583.741,73
2054	141.871.098,36	1.114.038.220,29	-972.167.121,93	-37.743.750.863,66
2055	133.159.520,77	1.053.791.895,69	-920.632.374,92	-38.664.383.238,58
2056	124.755.690,88	994.386.638,79	-869.630.947,90	-39.534.014.186,49
2057	116.616.288,81	935.440.244,37	-818.823.955,56	-40.352.838.142,05
2058	108.883.039,42	876.783.462,52	-767.900.423,10	-41.120.738.565,15
2059	101.367.246,64	819.546.460,79	-718.179.214,16	-41.838.917.779,31
2060	94.109.079,20	763.732.529,43	-669.623.450,24	-42.508.541.229,55
2061	87.139.233,56	709.367.793,08	-622.228.559,51	-43.130.769.789,06
2062	80.469.725,85	656.552.545,21	-576.082.819,37	-43.706.852.608,43
2063	74.054.489,97	605.625.914,63	-531.571.424,66	-44.238.424.033,09
2064	67.902.967,61	556.670.714,63	-488.767.747,02	-44.727.191.780,11
2065	62.023.067,18	509.757.222,16	-447.734.154,98	-45.174.925.935,10
2066	56.420.593,37	464.939.989,08	-408.519.395,71	-45.583.445.330,81

PREFEITURA DE FORTALEZA/CE
 RELATÓRIO RESUMIDO DA EXECUÇÃO ORÇAMENTÁRIA
 DEMONSTRATIVO DA PROJEÇÃO ATUARIAL DO REGIME PRÓPRIO DE PREVIDÊNCIA DOS SERVIDORES
 ORÇAMENTO DA SEGURIDADE SOCIAL
 PERÍODO DE REFERÊNCIA: 2019 a 2094

RREO – ANEXO 10 (LRF, art. 53, §1º, inciso II)

Em Reais

PLANO PREVIDENCIÁRIO				
EXERCÍCIO	RECEITAS PREVIDENCIÁRIAS (a)	DESPESAS PREVIDENCIÁRIAS (b)	RESULTADO PREVIDENCIÁRIO (c)=(a-b)	SALDO FINANCEIRO DO EXERCÍCIO (d)=(“d” Anterior)+(c)
2067	51.098.643,03	422.253.158,88	-371.154.515,85	-45.954.599.846,65
2068	46.058.955,01	381.719.835,87	-335.660.880,86	-46.290.260.727,51
2069	41.302.791,96	343.357.902,91	-302.055.110,95	-46.592.315.838,46
2070	36.830.894,76	307.181.170,83	-270.350.276,07	-46.862.666.114,53
2071	32.643.393,11	273.197.951,28	-240.554.558,17	-47.103.220.672,71
2072	28.739.996,86	241.414.080,61	-212.674.083,75	-47.315.894.756,46
2073	25.120.550,74	211.837.197,89	-186.716.647,14	-47.502.611.403,60
2074	21.784.432,48	184.472.340,01	-162.687.907,53	-47.665.299.311,13
2075	18.730.345,69	159.320.098,43	-140.589.752,74	-47.805.889.063,87
2076	15.956.014,87	136.373.444,78	-120.417.429,91	-47.926.306.493,77
2077	13.457.364,28	115.610.848,18	-102.153.483,90	-48.028.459.977,68
2078	11.228.038,29	96.992.675,62	-85.764.637,32	-48.114.224.615,00
2079	9.259.330,12	80.460.779,91	-71.201.449,79	-48.185.426.064,79
2080	7.540.402,19	65.939.586,56	-58.399.184,37	-48.243.825.249,17
2081	6.058.616,39	53.338.473,29	-47.279.856,90	-48.291.105.106,06
2082	4.799.400,84	42.551.472,17	-37.752.071,33	-48.328.857.177,39
2083	3.746.014,84	33.455.422,78	-29.709.407,93	-48.358.566.585,33
2084	2.879.501,66	25.908.489,26	-23.028.987,59	-48.381.595.572,92
2085	2.178.948,38	19.751.335,17	-17.572.386,79	-48.399.167.959,71
2086	1.622.211,85	14.812.358,46	-13.190.146,62	-48.412.358.106,32
2087	1.187.306,63	10.918.064,03	-9.730.757,39	-48.422.088.863,71
2088	853.395,76	7.900.831,41	-7.047.435,65	-48.429.136.299,36
2089	601.432,58	5.604.373,46	-5.002.940,88	-48.434.139.240,24
2090	414.549,62	3.887.612,62	-3.473.063,00	-48.437.612.303,25
2091	278.547,48	2.629.202,32	-2.350.654,84	-48.439.962.958,09
2092	181.818,55	1.727.546,83	-1.545.728,27	-48.441.508.686,37
2093	114.843,95	1.098.059,53	-983.215,57	-48.442.491.901,94
2094	69.787,65	670.737,49	-600.949,84	-48.443.092.851,77

Apêndice 4 - Demonstrativo das Provisões Matemáticas

PREFEITURA MUNICIPAL DE FORTALEZA/CE
PROVISÕES MATEMÁTICAS DO REGIME PRÓPRIO DE PREVIDÊNCIA DOS SERVIDORES
AVALIAÇÃO ATUARIAL 2020
DATA BASE: 31/12/2019

CONTA	TÍTULO	VALOR
2.2.7.2.1.00.00	PROVISÕES MATEMÁTICAS PREVIDENCIÁRIAS A LONGO PRAZO - CONSOLIDAÇÃO	15.330.932.433,84
2.2.7.2.1.03.00	PLANO PREVIDENCIÁRIO - PROVISÕES DE BENEFÍCIOS CONCEDIDOS	8.539.524.171,70
2.2.7.2.1.03.01	APOSENTADORIAS/PENSÕES/OUTROS BENEFÍCIOS CONCEDIDOS	9.791.442.253,75
2.2.7.2.1.03.02	(-) CONTRIBUIÇÕES DO ENTE	0,00
2.2.7.2.1.03.03	(-) CONTRIBUIÇÕES DO APOSENTADO	224.775.050,83
2.2.7.2.1.03.04	(-) CONTRIBUIÇÕES DO PENSIONISTA	47.998.805,85
2.2.7.2.1.03.05	(-) COMPENSAÇÃO PREVIDENCIÁRIA	979.144.225,37
2.2.7.2.1.03.07	(-) APORTES FINANCEIROS P/ COB. DO DÉF. ATUARIAL - PLANO DE AMORTIZAÇÃO	
2.2.7.2.1.04.00	PLANO PREVIDENCIÁRIO - PROVISÕES DE BENEFÍCIOS A CONCEDER	6.791.408.262,14
2.2.7.2.1.04.01	APOSENTADORIAS/PENSÕES/OUTROS BENEFÍCIOS A CONCEDER	12.528.469.233,49
2.2.7.2.1.04.02	(-) CONTRIBUIÇÕES DO ENTE	2.662.005.900,03
2.2.7.2.1.04.03	(-) CONTRIBUIÇÕES DO ATIVO	1.822.208.147,97
2.2.7.2.1.04.04	(-) COMPENSAÇÃO PREVIDENCIÁRIA	1.252.846.923,35
2.2.7.2.1.04.06	(-) APORTES PARA COBERTURA DO DÉFICIT ATUARIAL - PLANO DE AMORTIZAÇÃO	

Apêndice 5 - Plano Previdenciário DRAA 2020

Descrição	2020
Valor Atual dos Salários Futuros	13.310.029.500,14
ATIVOS GARANTIDORES DOS COMPROMISSOS DO PLANO DE BENEFÍCIOS	220.441.417,01
Aplicações em Segmento de Renda Fixa - RPPS	220.441.417,01
Aplicações em Segmento de Renda Variável - RPPS	0,00
Aplicações em Segmento Imobiliário - RPPS	0,00
Aplicações em Enquadramento - RPPS	0,00
Títulos e Valores não Sujeitos ao Enquadramento - RPPS	0,00
Demais Bens, direitos e ativos	0,00
PROVISÃO MATEMÁTICA DOS BENEFÍCIOS CONCEDIDOS	8.539.524.171,70
VALOR ATUAL DOS BENEFÍCIOS FUTUROS - ENCARGOS DE BENEFÍCIOS CONCEDIDOS	9.791.442.253,75
Benefícios Concedidos - Encargos - Aposentadorias Programadas	4.428.384.347,87
Benefícios Concedidos - Encargos - Aposentadorias Especiais de Professores	2.793.155.710,18
Benefícios Concedidos - Encargos - Outras Aposentadorias Especiais	0,00
Benefícios Concedidos - Encargos - Aposentadorias por Invalidez	387.609.999,05
Benefícios Concedidos - Encargos - Pensões Por Morte	2.182.292.196,65
Benefícios Concedidos - Encargos - Compensação Previdenciária a Pagar	
VALOR ATUAL DAS CONTRIBUIÇÕES FUTURAS E COMPENSAÇÕES A RECEBER - BENEFÍCIOS CONCEDIDOS	1.251.918.082,05
Benefícios Concedidos - Contribuições Futuras dos Aposentados	224.775.050,83
Benefícios Concedidos - Contribuições Futuras dos Pensionistas	47.998.805,85
Benefícios Concedidos - Compensação Previdenciária a Receber	979.144.225,37
PROVISÃO MATEMÁTICA DOS BENEFÍCIOS A CONCEDER	6.791.408.262,14
VALOR ATUAL DOS BENEFÍCIOS FUTUROS - ENCARGOS DE BENEFÍCIOS A CONCEDER	12.528.469.233,49
Benefícios a Conceder - Encargos - Aposentadorias Programadas	5.996.973.380,96
Benefícios a Conceder - Encargos - Aposentadorias Especiais de Professores	4.155.708.602,38
Benefícios a Conceder - Encargos - Outras Aposentadorias Especiais	0,00
Benefícios a Conceder - Encargos - Aposentadorias por Invalidez	471.212.674,48
Benefícios a Conceder - Encargos - Pensões Por Morte de Servidores em Atividade	544.303.900,91
Benefícios a Conceder - Encargos - Pensões Por Morte de Aposentados	1.360.270.674,76
Benefícios a Conceder - Encargos - Outros Benefícios e Auxílios	0,00
Benefícios a Conceder - Encargos - Compensação Previdenciária a Pagar	
VALOR ATUAL DAS CONTRIBUIÇÕES FUTURAS E COMPENSAÇÕES A RECEBER - BENEFÍCIOS A CONCEDER	5.737.060.971,35
Benefícios a Conceder - Contribuições Futuras do Ente	2.662.005.900,03
Benefícios a Conceder - Contribuições Futuras dos Segurados Ativos	1.464.103.245,01
Benefícios a Conceder - Contribuições Futuras dos Aposentados	314.477.306,08
Benefícios a Conceder - Contribuições Futuras dos Pensionistas	43.627.596,88
Benefícios a Conceder - Compensação Previdenciária a Receber	1.252.846.923,35
PROVISÃO MATEMÁTICA PARA COBERTURA DE INSUFICIÊNCIAS FINANCEIRAS ASSEGURADA POR LEI	0,00
Valor Atual do Plano de Amortização do Déficit Atuarial estabelecido em lei	0,00
Valor Atual dos Parcelamentos de Débitos Previdenciários	0,00
RESULTADO ATUARIAL (-DÉFICIT / +SUPERÁVIT)	-15.110.491.016,83