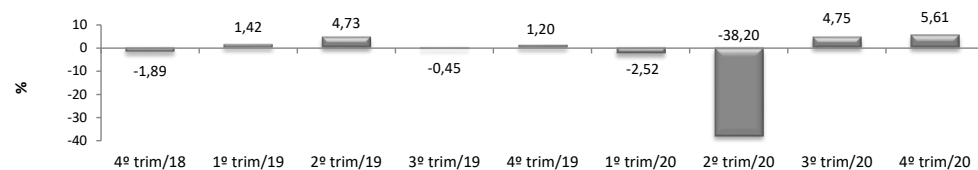


RADAR DA INDÚSTRIA

maio/2021

* Valores Atualizados

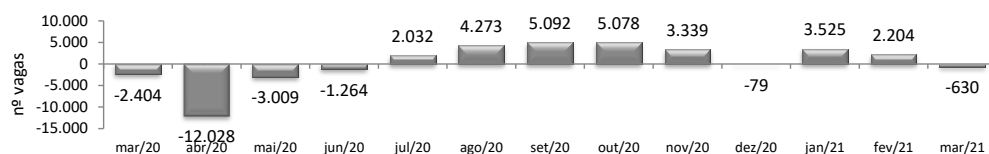
PIB INDUSTRIAL¹ - IPECE



¹	4º trim/20 / 4º trim/19	5,61%
	4º trim/20 / 3º trim/20	0,86%
	Acumulado no Ano	-6,98%

¹ Taxa de crescimento (%) do Valor Adicionado a preços básicos da Indústria de Transformação

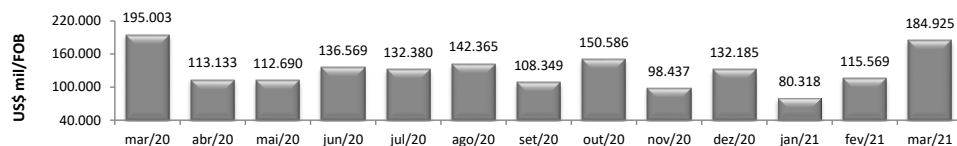
EMPREGOS LÍQUIDOS GERADOS NA INDÚSTRIA DE TRANSFORMAÇÃO - CAGED



¹	mar/2021 / mar/2020	3,82%
²	mar/2021 / fev/2021	-0,27%
³	Acumulado ano	2,25%

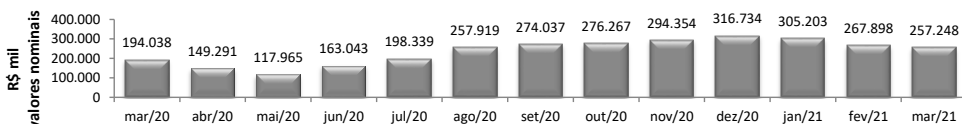
¹ O percentual retrata a variação do estoque no mês de referência e o estoque do mesmo mês do ano anterior, ambos com ajustes.
² A variação mensal do emprego toma como referência o estoque do mês anterior, ambos com ajustes.
³ A variação relativa toma como referência os estoques do mês atual e do mês de dezembro do ano t-1, ambos com ajustes.

EXPORTAÇÕES DA INDÚSTRIA DE TRANSFORMAÇÃO - MDIC / SECEX



	mar/2021 / mar/2020	-5,17%
	mar/2021 / fev/2021	60,01%
	Acumulado no Ano	-22,14%
	Últimos 12 meses	-26,27%

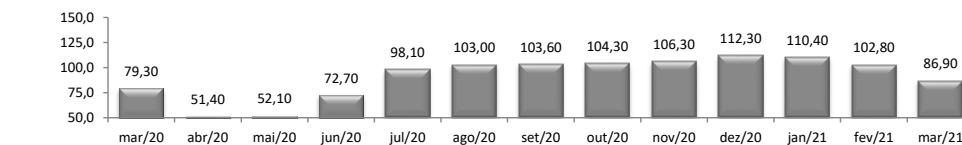
ICMS DA INDÚSTRIA - CONFAZ¹



	mar/2021 / mar/2020	32,58%
	mar/2021 / fev/2021	-3,98%
	Acumulado no Ano	23,21%
	Últimos 12 meses	8,52%

¹ Variações percentuais nominais

PRODUÇÃO FÍSICA DA INDÚSTRIA² - IBGE

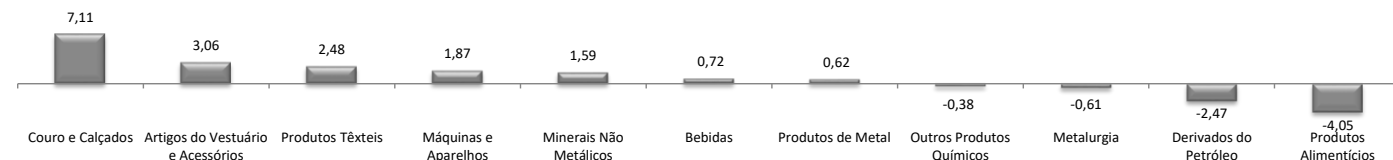


¹	mar/2021 / mar/2020	9,90%
²	mar/2021 / fev/2021	-15,47%
	Acumulado no Ano	6,50%
	Últimos 12 meses	-4,40%

¹ Índice mensal (base igual mês ano anterior = 100)

² Índice base fixa mensal com ajuste sazonal (base média 2012 = 100)

CONTRIBUIÇÃO PARA A TAXA DE CRESCIMENTO DA INDÚSTRIA¹ (p.p.²) - IBGE



¹ Indica a contribuição de cada atividade na formação da variação mensal (mesmo mês ano anterior) da Indústria de Transformação.

² Pontos Percentuais