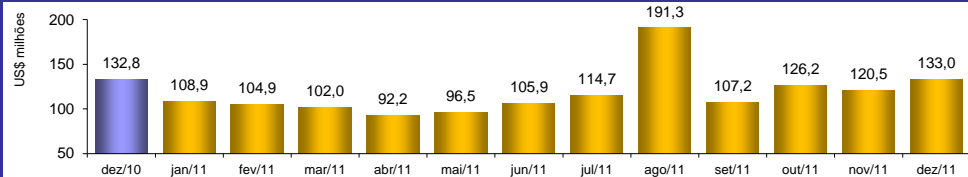


RADAR DO COMÉRCIO EXTERIOR

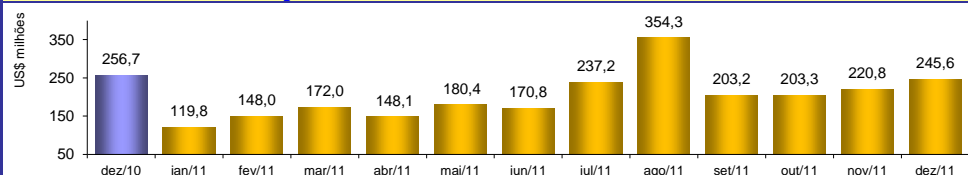
Janeiro/2012

VALOR DAS EXPORTAÇÕES CEARENSES - SECEX/MDIC



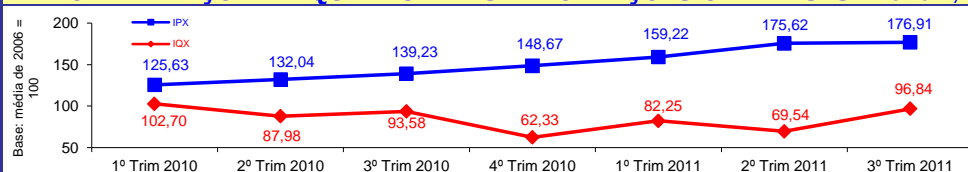
dez/2011 / dez/2010	0,19%
dez/2011 / nov/2011	10,39%
Acumulado no Ano	10,54%
Últimos 12 meses	10,54%

VALOR DAS IMPORTAÇÕES CEARENSES - SECEX/MDIC



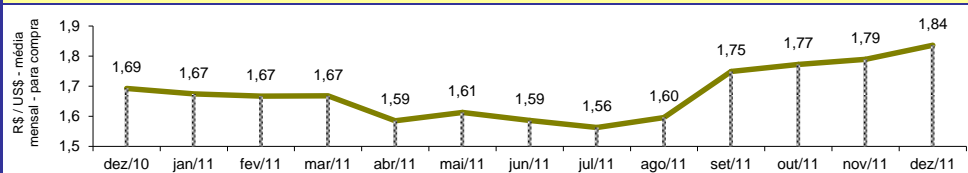
dez/2011 / dez/2010	-4,35%
dez/2011 / nov/2011	11,23%
Acumulado no Ano	10,79%
Últimos 12 meses	10,79%

INDICE DE PREÇO E DE QUANTUM DAS EXPORTAÇÕES CEARENSES - FUNCEX/MDIC



IPX 3º Trim 2011 / 3º Trim 2010	27,06%
IPX 3º Trim 2011 / 2º Trim 2011	0,73%
IQX 3º Trim 2011 / 3º Trim 2010	3,48%
IQX 3º Trim 2011 / 2º Trim 2011	39,26%

TAXA DE CÂMBIO COMERCIAL - IPEADATA

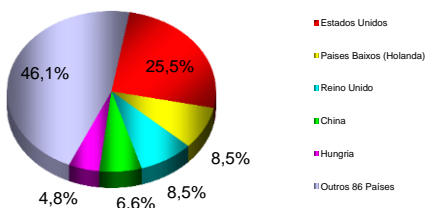


dez/2011 / dez/2010	8,48%
dez/2011 / nov/2011	2,60%
Variação em 2011	-4,80%

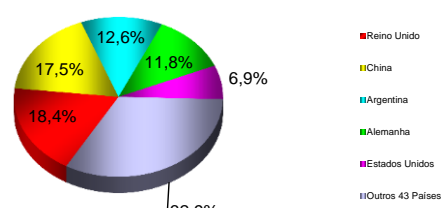
PRINCIPAIS DESTINOS DAS EXPORTAÇÕES E ORIGENS DAS IMPORTAÇÕES - SECEX/MDIC

dez/2011

Principais Destinos das Exportações



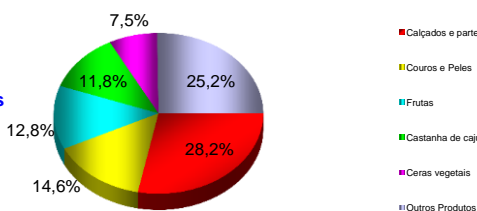
Principais Origens das Importações



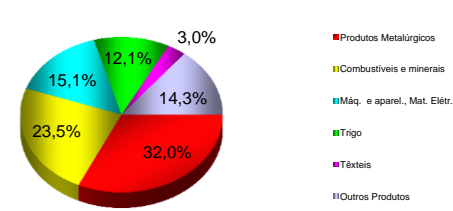
PRINCIPAIS PRODUTOS EXPORTADOS E IMPORTADOS - SECEX/MDIC

dez/2011

Principais Produtos Exportados



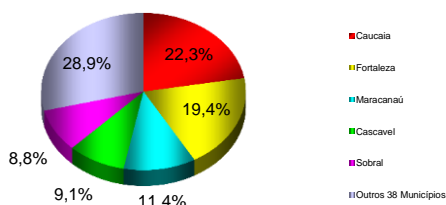
Principais Produtos Importados



PRINCIPAIS MUNICÍPIOS EXPORTADORES E IMPORTADORES - SECEX/MDIC

Acum. jan a dez/2011

Principais Municípios Exportadores



Principais Municípios Importadores

