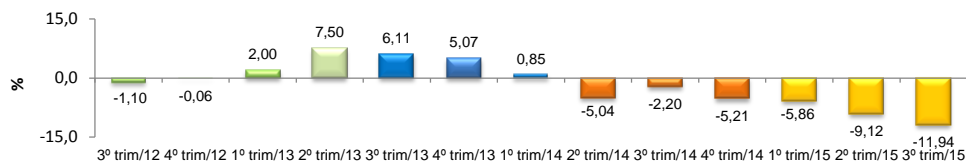


## RADAR DA INDÚSTRIA

Dezembro/2015

\* Valores Atualizados

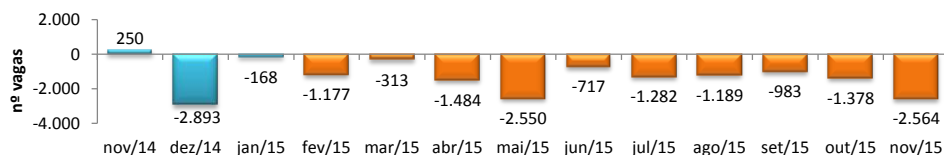
### PIB INDUSTRIAL<sup>1</sup> - IPECE



3º trim/15 / 3º trim/14	-11,94%
Acumulado no Ano	-8,97%

<sup>1</sup> Taxa de crescimento (%) do Valor Adicionado a preços básicos da Indústria de Transformação

### EMPREGOS LÍQUIDOS GERADOS NA INDÚSTRIA DE TRANSFORMAÇÃO - CAGED



<sup>1</sup> nov/2015 / nov/2014	-5,06%
<sup>2</sup> nov/2015 / out/2015	-1,00%
<sup>3</sup> Acumulado no Ano	-
<sup>4</sup> Últimos 12 meses	-6,17%

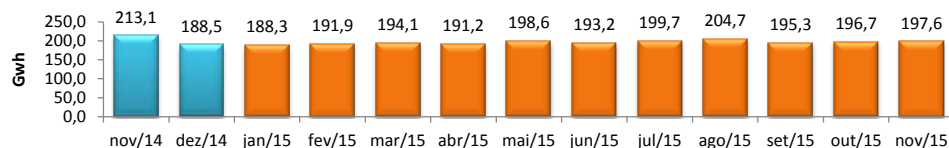
<sup>1</sup> A variação relativa toma como referência os estoques do mês atual e do mês de dezembro do ano t-1, ambos com ajustes.

<sup>2</sup> A variação mensal do emprego toma como referência o estoque do mês anterior.

<sup>3</sup> O IPECE não realiza esse tipo de cálculo.

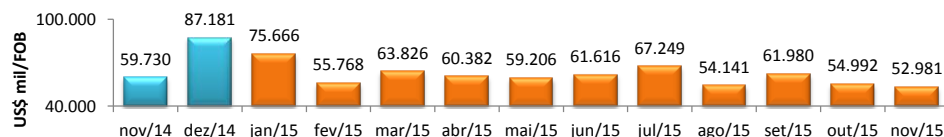
<sup>4</sup> A variação relativa toma como referência os estoques do mês atual e do mesmo mês do ano anterior, ambos com ajustes.

### CONSUMO DE ENERGIA NA INDÚSTRIA - COELCE



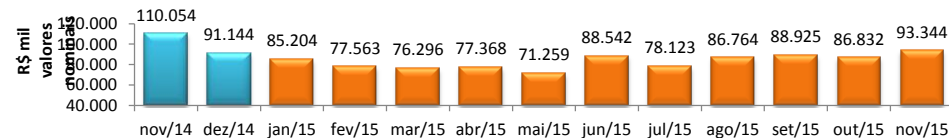
nov/2015 / nov/2014	-7,24%
nov/2015 / out/2015	0,48%
Acumulado no Ano	-0,87%
Últimos 12 meses	-0,92%

### EXPORTAÇÕES DE BENS INDUSTRIALIZADOS - MDIC / SECEX



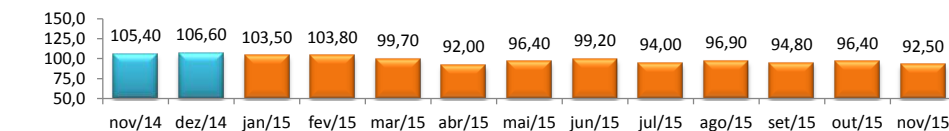
nov/2015 / nov/2014	-11,30%
nov/2015 / out/2015	-3,66%
Acumulado no Ano	-37,12%
Últimos 12 meses	-39,83%

### ICMS DA INDÚSTRIA - SEFAZ



nov/2015 / nov/2014	-15,18%
nov/2015 / out/2015	7,50%
Acumulado no Ano	-0,20%
Últimos 12 meses	-0,74%

### PRODUÇÃO FÍSICA DA INDÚSTRIA - IBGE



<sup>1</sup> nov/2015 / nov/2014	-10,30%
<sup>2</sup> nov/2015 / out/2015	-4,05%
Acumulado no Ano	-9,40%
Últimos 12 meses	-8,50%

<sup>1</sup> Índice mensal (base igual mês anterior = 100)

<sup>2</sup> Índice base fixa mensal com ajuste sazonal (base média 2012 = 100)