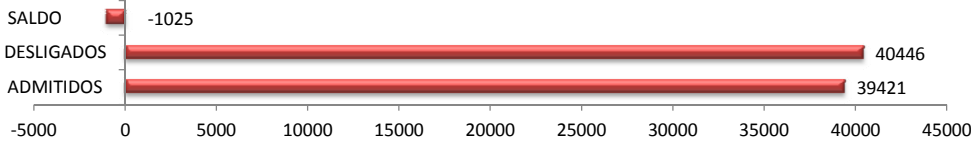


RADAR DO EMPREGO - CAGED

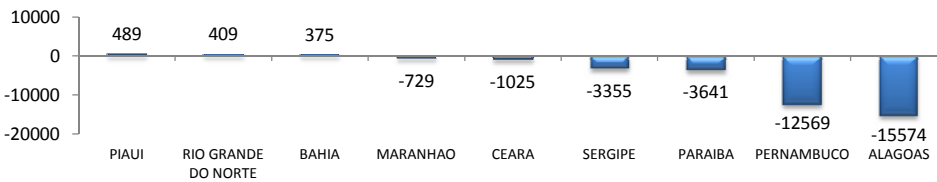
ABRIL / 2013

Saldo líquido do emprego formal gerado no Ceará - Março/2013



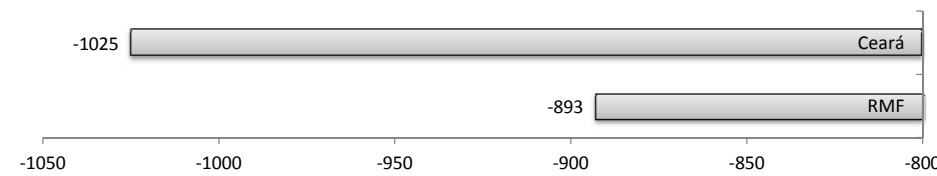
Em Março de 2013, no Estado do Ceará, houve um decréscimo de 1.025 postos de trabalho. Isto representou uma diminuição de 0,09% no estoque de trabalhador em relação a Fevereiro do mesmo ano.

Saldo líquido do emprego formal gerado no Nordeste - Março/2013



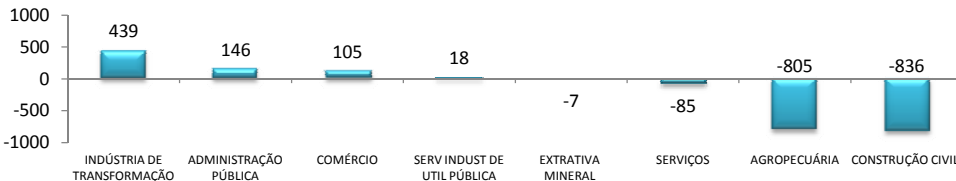
Observou-se, no mês de Março, na região Nordeste do país, um saldo negativo de 35.620 no total de admissões e desligamentos. O acréscimo na criação de postos de trabalho pelo Piauí, R.G. do Norte e Bahia não foi capaz de conter a forte queda no outros estados.

Saldo de emprego formal gerado no Ceará e RMF - Março/2013




Houve uma queda na geração de empregos formais na Região Metropolitana de Fortaleza da ordem de 893, o que significou uma variação negativa de 0,10% com relação ao estoque de trabalho do mês de fevereiro de 2013.

Saldo de emprego formal gerado por setor - Ceará - Março/2013



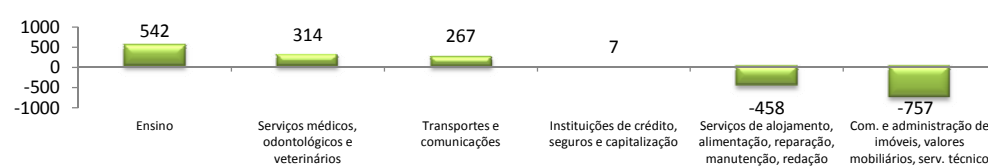
Em Março de 2013, quatro setores apresentaram saldo positivo na criação de vagas de trabalho com destaque para a Ind. de Transformação (439), Adm. Pública (146) e Comércio (105). Entretanto, tais altas não contrabalancearam as significativas quedas nos setores da

Saldo de emprego formal gerado pelos subsectores da Ind de Transf. -Ce - Março/2013



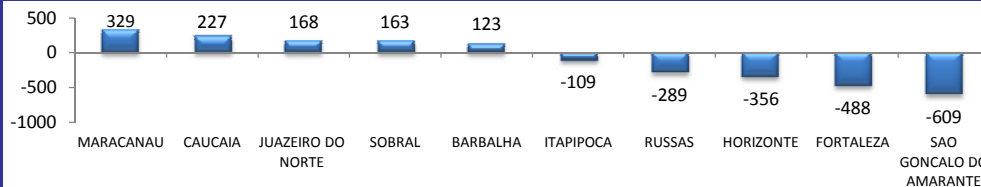
Em quase todos os subsectores da Indústria de Transformação geraram postos de trabalho em março. Apenas a Ind. de Calçados (-72) e Ind. do papel, papelão e editorial e gráfica apresentaram saldos negativos. Atenta-se ao fato de que no mês anterior, o setor de calçados foi o que mais

Saldo de emprego formal gerado pelos subsectores de Serviço - Ce - Março/2013



O setor de Serviços registrou um decréscimo de 0,02% na geração de emprego no mês de março. Os subsectores que mais financiaram para esse resultado foram serviço de alojamento, alimentação (-458) e Com. e adm. de imóveis, v. imob., serv. técnico (-757).

Os cinco maiores e menores saldos do emprego formal gerados nos municípios cearenses - Março/2013



Os cinco municípios que geraram os maiores números de emprego no mês de Março foram: Maracanaú (329), Caucaia (227), J. do Norte (168), Sobral (163) e Barbalha (123). Por outro lado os municípios Itapipoca (-109), Russas (-289), Horizonte (-356), Fortaleza (-488) e S. G. do Amarante (-609) apresentaram saldos