



Prefeitura de **Fortaleza**

Secretaria Municipal de
Urbanismo e Meio Ambiente

**CONSOLIDADO
2012/2016**

MISSÃO.....	3
VISÃO.....	3
VALORES.....	3
ORGANOGRAMA.....	4
RESULTADOS CONSOLIDADOS: LABORATÓRIO DA CIDADE SUSTENTÁVEL - LABCIDADE. PRINCIPAIS REALIZAÇÕES:.....	5
RESULTADOS CONSOLIDADOS: COORDENADORIA DE DESENVOLVIMENTO URBANO (COURB). PRINCIPAIS REALIZAÇÕES:	6
RESULTADOS CONSOLIDADOS: COORDENADORIA DE POLÍTICA AMBIENTAL (CPA) PRINCIPAIS REALIZAÇÕES:.....	31
RESULTADOS CONSOLIDADOS: COORDENADORIA DE LICENCIAMENTO (COL). PRINCIPAIS REALIZAÇÕES	47
RESULTADOS CONSOLIDADOS: COORDENADORIA DE FISCALIZAÇÃO INTEGRADA (COFIS). PRINCIPAIS REALIZAÇÕES:	71
RESULTADOS CONSOLIDADOS: ASSESSORIA JURÍDICA (ASJUR)	92
RESULTADOS CONSOLIDADOS: ASCOM	97
RESULTADOS CONSOLIDADOS: COORDENADORIA ADMINISTRATIVO-FINANCEIRA – COAFI. PRINCIPAIS REALIZAÇÕES:	98
ARRECADAÇÃO.....	106
INDICADORES	111

MISSÃO

Planejar e controlar o ambiente natural e o ambiente construído do Município de Fortaleza, assegurando o direito a cidade e o bem-estar de seus habitantes.

VISÃO

A visão proposta para o quadriênio de 2013 a 2016 alcançou os seus objetivos em todos os aspectos. A SEUMA empreendeu ações significativas no planejamento e controle do município de Fortaleza, dotando a cidade de um plano diretor com suas leis regulamentadas (mobilidade, uso do solo, meio ambiente e código de obras e posturas), políticas urbano-ambientais pré-definidas, dotando a cidade de áreas específicas vinculadas aos instrumentos do Estatuto da Cidade (operações urbanas consorciadas), fiscalização integrada (urbano e ambiental) bem como a secretaria estruturou-se com procedimentos internos otimizados, especialmente àqueles destinados ao licenciamento e ao controle.

VALORES

Rigor Técnico: Pautar as decisões em bases técnicas apoiadas por dispositivos legais.

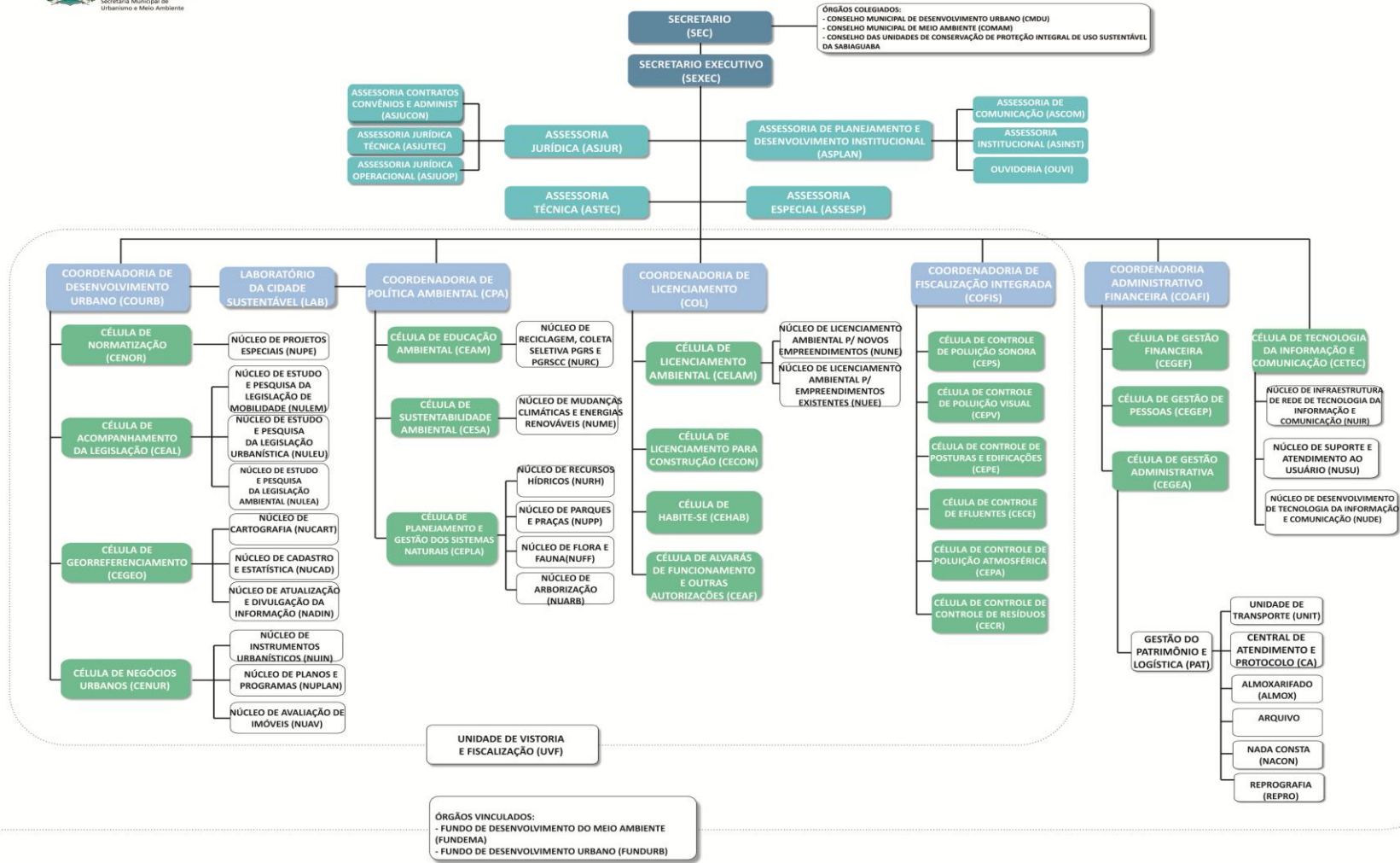
Compromisso: Prezar pela excelência do serviço público prestado ao cidadão.

Cooperação: Fortalecer as relações interpessoais, o diálogo e a gestão compartilhada com o cidadão.

Inovação: Democratizar o acesso por meio da modernização e simplificação dos procedimentos.

Ética: Agir com impessoalidade e transparência.

ORGANOGRAMA



RESULTADOS CONSOLIDADOS: LABORATÓRIO DA CIDADE SUSTENTÁVEL - LABCIDADE. PRINCIPAIS REALIZAÇÕES:

- **Regulamentação/Atualização dos Instrumentos de Planejamento Municipal:**
 - Projeto de Lei Complementar Nº 01-2016 sobre o Parcelamento Uso e Ocupação do Solo, processo de discussão na Câmara Municipal de Fortaleza iniciado;
 - Elaboração de Emendas ao Projeto de Lei Complementar Nº 01-2016 sobre o Parcelamento Uso e Ocupação do Solo;
 - Elaboração de Minuta de Projeto de Lei que Altera o Plano Diretor Participativo Lei Nº 62/2009;
 - Atualização da Lei do Sistema Viário Básico de Fortaleza.

- **Apoio a outros Planos Programas e Projetos**
 - Representação da SEUMA na Comissão de Proposição e Acompanhamento da Regulamentação e Implantação das Zonas Especiais de Interesse Social – ZEIS – Decreto nº 13.827, de 14 de junho de 2016;
 - Comissão Organizadora da 6ª Conferência Municipal da Cidade;
 - Subcomponente 2.1 do Programa Fortaleza Cidade Sustentável.

RESULTADOS CONSOLIDADOS: COORDENADORIA DE DESENVOLVIMENTO URBANO (COURB). PRINCIPAIS REALIZAÇÕES:

2013:

- Concluída Minuta da Legislação de **Parcelamento do Solo**, em discussão interna;
- Elaborada Minuta da Lei que trata da **Transferência do Direito de Construir**, em discussão na PGM;
- Elaborada a Minuta da Lei que trata da **Outorga Onerosa da Alteração de Uso**, em discussão na PGM;
- Projeto de **Regularização de Edificações (obras irregulares)**, em andamento;
- Iniciada a Revisão do **Código de Obras**;
- Assinado o convênio da OUC do Sítio Tunga;
- Acompanhamento no desenvolvimento de novas propostas de OUC: Dunas do Cocó, Açude da Viúva (Granja Lisboa), Novaes Engenharia (Cidade Sul);
- Acompanhamento e avaliação dos trabalhos de Parceria Pública Privada –PPP dos Pontos de Integração de Modais Urbanos de Fortaleza em desenvolvimento.
- Iniciados os trabalhos relacionados a regulamentação do Reordenamento da Praia do Futuro, e do Polo Gastronômico da Varjota.
- Georeferenciamento dos limites dos equipamentos e as áreas de parques municipais para subsidiar o planejamento municipal e a elaboração de legislação urbana.
- Digitalização e Georeferenciamento dos loteamentos para auxiliar o cadastro de bens públicos municipais, como também na análise e informações de processos de interesse público e privado;

2014:

- **Regulamentação/Atualização dos Instrumentos de Planejamento Municipal:**
 - Projeto de Lei sobre Parcelamento do solo;
 - Projeto de Lei sobre Transferência do Direito de Construir
 - Projeto de Lei sobre Outorga Onerosa da Alteração de Uso
 - Código de Obras e Posturas (Capítulo 1-7)

- Lei de Uso e Ocupação do Solo (Contratação de Equipe)

- **Operações Urbanas Consorciadas:**

- Acompanhamento e recebimento parcial das ações realizadas na Operação Urbana Consorciada do Riacho Maceió;
- Acompanhamento e recebimento parcial das ações realizadas na Operação Urbana Consorciada do Rio Mar;
- Sítio Tunga: Licenciamento das Obras públicas, início da implantação do sistema viário, projeto do parque em processo de finalização;
- Dunas do Cocó: Convênio em análise pela PGM/SEUMA;
- 23 Análises de Orientação Prévia;
- Iniciados os trabalhos relacionados a Regulamentação do Reordenamento da Praia do Futuro e do Polo Gastronômico da Varjota;
- Implantação dos Pontos de Integração de Modais;
- Georeferenciamento dos limites dos equipamentos e as áreas de parques municipais para subsidiar o planejamento municipal (Política Ambiental) e a elaboração de legislação urbana;
- Digitalização e Georeferenciamento dos loteamentos do município.

2015:

- **Regulamentação/Atualização dos Instrumentos de Planejamento Municipal:**

- Minuta do Projeto de Lei sobre o Parcelamento Uso e Ocupação do Solo;
- Minuta do Projeto de Lei do Código da Cidade (Edificação, Posturas e Ambiental);
- Lei sobre Transferência do Direito de Construir (Lei nº 10.333-2015);
- Lei sobre Outorga Onerosa de Alteração do Uso (Lei nº 10.335-2015);
- Alteração Outorga Onerosa de Alteração do Uso (Lei nº 10.335-2015);
- Lei sobre Regularização das Edificações (Lei nº 10.334-2015);

- Minuta do Decreto de Criação da Comissão de Regularização das Edificações;
- Lei de mudança de ZPA-1 (Lei complementar nº 202-2015);
- Elaboração de Decretos de Regulamentação (SEINF/SEFIN), análise de processos e cálculo de Outorga Onerosa;
- Elaboração da Minuta de Lei de Alteração do Fundo de desenvolvimento Urbano (FUNDURB).
- **Acompanhamento da Legislação urbanística:**
 - Ação Articulada com COPIFOR, AMC, PAITT e arquitetos para elaboração do Polo Gastronômico da Varjota;
 - Elaboração da minuta de decreto da regulamentação do CMDU;
 - Elaboração da minuta de decreto para inclusão de atividades na LUOS (Disposição, triagem de resíduos da construção civil);
 - Participação do Grupo de Trabalho criado pelo Governo do Estado do Ceará para delimitação do Parque do Cocó;
 - Elaboração de estudos visando a criação da Zona de Preservação Ambiental de Dunas – ZPA4.
 - Participação do CEAL na elaboração da adequação da ZPA1 à Minuta do projeto de Lei de Parcelamento, Uso e Ocupação do Solo;
 - Participação do CEAL na elaboração da proposta de Lei para o Sistema Viário Básico que comporá Minuta do projeto de Lei de Parcelamento, Uso e Ocupação do Solo.
- **Operações Urbanas Consorciadas:**
 - OUC Rio Mar: Assinatura do Termo de Recebimento Definitivo;
 - OUC Riacho Maceió: Elaboração do Termo de Recebimento Definitivo e Doação de Imóveis, em análise pela PGM/SEUMA;
 - OUC Sítio Tunga: Licenciamento das Obras públicas, Entrega de Projetos das Vias e do Parque público, Assinatura de Termo de Doação Antecipada;
 - OUC Dunas do Cocó: Elaboração do Termo de Convênio, em análise pela PGM/SEUMA;
 - OUC Parque Lagoa da Sapiranga: Elaboração e acompanhamento do processo de aprovação da Lei da OUC da Sapiranga;
 - OUC Osório de Paiva: Elaboração e acompanhamento do processo de aprovação da Lei da OUC da Osório de Paiva;
 - OUC Osório de Paiva: Elaboração da Minuta do Convênio entre a PMF e Grupo Atacadão;
 - OUC Granja Lisboa: Em processo de elaboração da Minuta de Lei e Termo de Convênio.

– **Sistema de Informações para o planejamento urbano:**

- Apresentação e configuração do Banco de Dados Postgis;
- Apresentação e disponibilização do software SIGFOR;
- Atualização do arquivo de Limite Municipal de Fortaleza em virtude da cartografia 2010;
- Implantação do software Quantim Gis para criação de mapas;
- Manutenção e atualização dos cadastros de loteamento e logradouros;

Elaboração de mapas temáticos para servir de base para pesquisas e estudos.

2016:

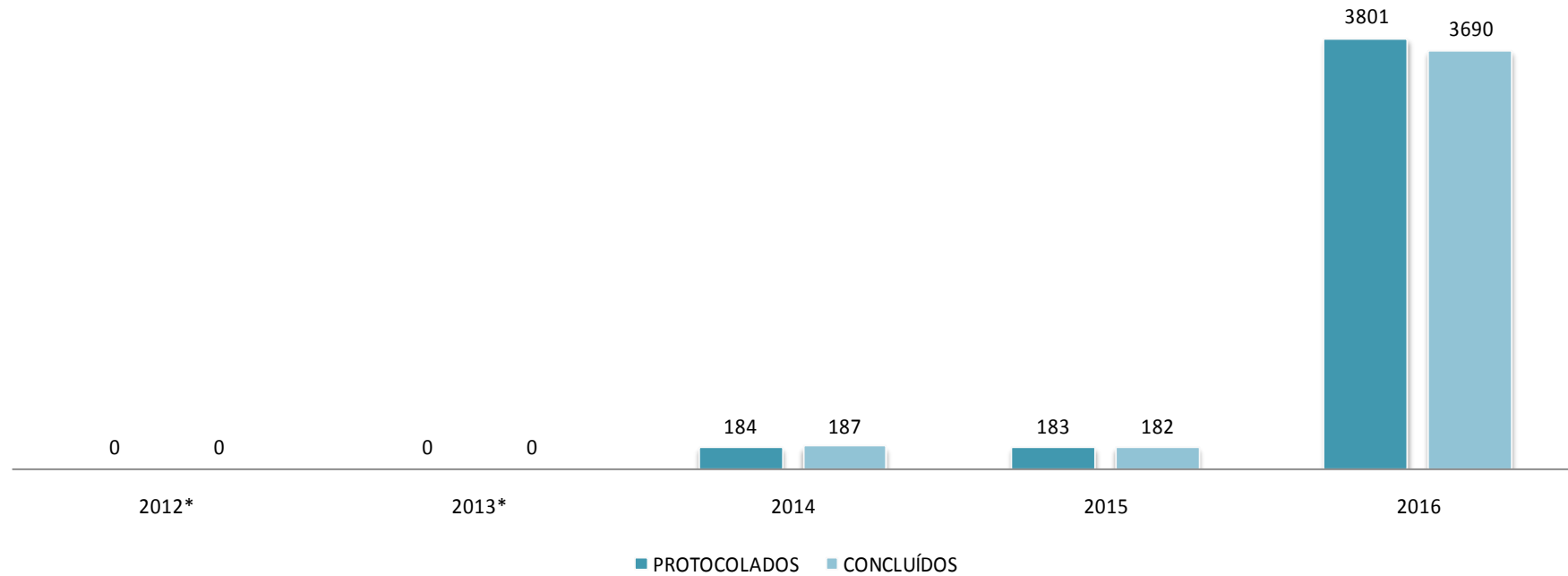
- Regulamentação/Autorização dos Instrumentos de Planejamento Municipal:
- Projeto de Lei sobre o Parcelamento Uso e Ocupação do Solo;
- Projeto de Lei sobre Transferência do Direito de Construir (Lei nº 10.333-2015);
- Projeto de Lei sobre Outorga Onerosa de Alteração do Uso (Lei nº 10.335-2015);
- Projeto de Lei sobre Regularização das Edificações (Lei nº 10.334-2015);
- Projeto de Lei de mudança de ZPA-1 (Lei complementar 202-2015);
- Operações Urbanas Consorciadas
- Encaminhamento da minuta de decreto da regulamentação do CMDU;
- Encaminhamento da minuta de decreto para inclusão de atividades na LUOS (Disposição, triagem de resíduos da construção civil);
- Ação Articulada com COPIFOR, AMC, PAITT e arquitetos para elaboração do Polo Gastronômico da Varjota;
- Apresentação e configuração do Banco de Dados Postgis;
- Apresentação e disponibilização do software SIGFOR;
- Atualização do arquivo de Limite Municipal de Fortaleza em virtude da cartografia 2010;

- Implantação do software Quantim Gis para criação de mapas;
- Elaboração de mapas temáticos para servir de base para pesquisas e estudos;
- Sítio Tunga: Licenciamento das Obras públicas, implantação do sistema viário, projeto do parque em processo de finalização;
- Elaboração de Decretos de Regulamentação (SEINF/SEFIN), análise de processos e cálculo de Outorga Onerosa
- Coautoria na elaboração da Lei Delimitação do Parque do Cocó;
- OUC Rio Mar: Assinatura do Termo de Recebimento Definitivo;
- OUC Riacho Maceió: Elaboração do Termo de Recebimento Definitivo e Doação de Imóveis, em análise pela PGM/SEUMA;
- OUC Sítio Tunga: Licenciamento das Obras públicas, Entrega de Projetos das Vias e do Parque público, Assinatura de Termo de Doação Antecipada;
- OUC Dunas do Cocó: Elaboração do Termo de Convênio, em análise pela PGM/SEUMA;
- OUC Parque Lagoa da Sapiranga: Elaboração da Minuta de Lei, em análise pela PGM/SEUMA; Apresentação e aprovação da proposta de OUC para o Conselho Gestor da Sabiaguaba – CGS;
- OUC Osório de Paiva: Assinatura do Protocolo de Intenções, Lei e Convênio, em análise pela PGM/SEUMA;
- OUC Granja Lisboa: Em processo de elaboração da Minuta de Lei e Termo de Convênio;
- Elaboração de Decretos de Regulamentação das Leis de Outorga Onerosa Regularização e Transferência(SEINF/SEFIN), análise de processos e cálculo de Outorga Onerosa;
- Participação do Grupo de Trabalho criado pelo Governo do Estado do Ceará para delimitação do Parque do Cocó;
- Participação do CEAL na elaboração da adequação da ZPA1 à Minuta do projeto de Lei de Parcelamento, Uso e Ocupação do Solo;
- Participação do CEAL na elaboração da proposta de Lei para o Sistema Viário Básico que comporá Minuta do projeto de Lei de Parcelamento, Uso e Ocupação do Solo.

CÉLULA DE NORMATIZAÇÃO - CENOR

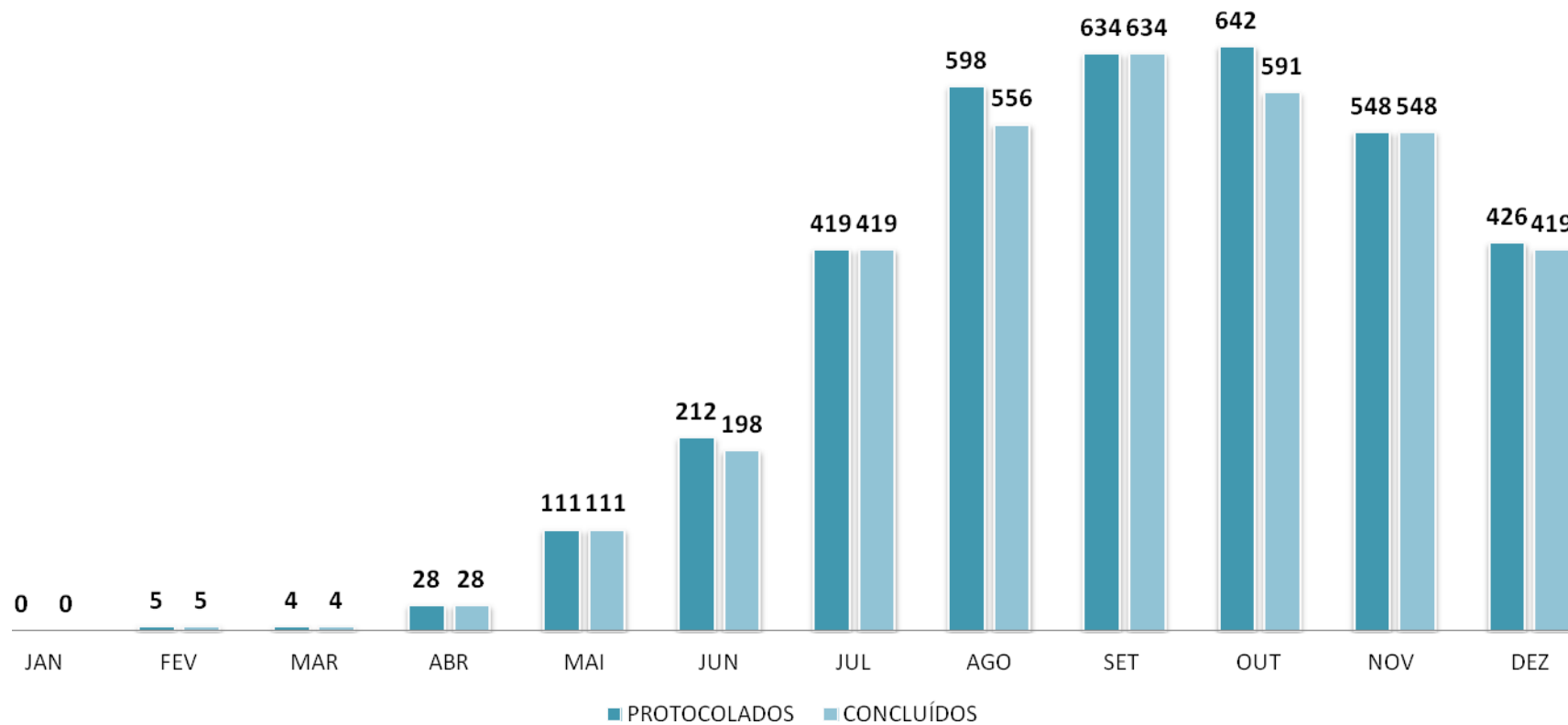
SERVIÇOS	RESULTADOS									
	TOTAL 2012*		TOTAL 2013*		TOTAL 2014		TOTAL 2015		TOTAL 2016	
	E	S	E	S	E	S	E	S	E	S
Alvará de Construção	-	-	-	-	15	13	13	11	13	19
Análise de Orientação Prévia (AOP)	-	-	-	-	14	14	12	11	15	13
Projeto Arquitetônico	-	-	-	-	15	16	03	04	09	08
Alvará de Funcionamento	-	-	-	-	40	42	45	49	25	26
Solicitação Geral	-	-	-	-	11	11	15	18	08	08
Licença Ambiental	-	-	-	-	60	62	33	37	69	66
Auto de Constatação	-	-	-	-	02	02	-	-	01	01
Certidão	-	-	-	-	01	01	-	-	01	02
Ofício	-	-	-	-	14	14	09	08	05	05
Remessa de Documentos	-	-	-	-	01	01	-	-	-	-
Aprovação de Loteamentos	-	-	-	-	01	01	01	01	-	-
Denúncia Virtual	-	-	-	-	03	03	-	-	-	-
Acréscimo/Reforma	-	-	-	-	02	02	03	03	01	02
Carta	-	-	-	-	02	02	06	05	02	02
Desmembramento e Remembramento de lotes	-	-	-	-	-	-	-	-	-	-
Consulta de Adequabilidade Locacional	-	-	-	-	-	-	-	-	3.627	3.513
Outros	-	-	-	-	03	03	43	45	25	25
TOTAL	-	-	-	-	184	187	183	182	3.801	3.690

TOTAL - PROCESSOS TRAMITADOS NO CENOR 2012-2016



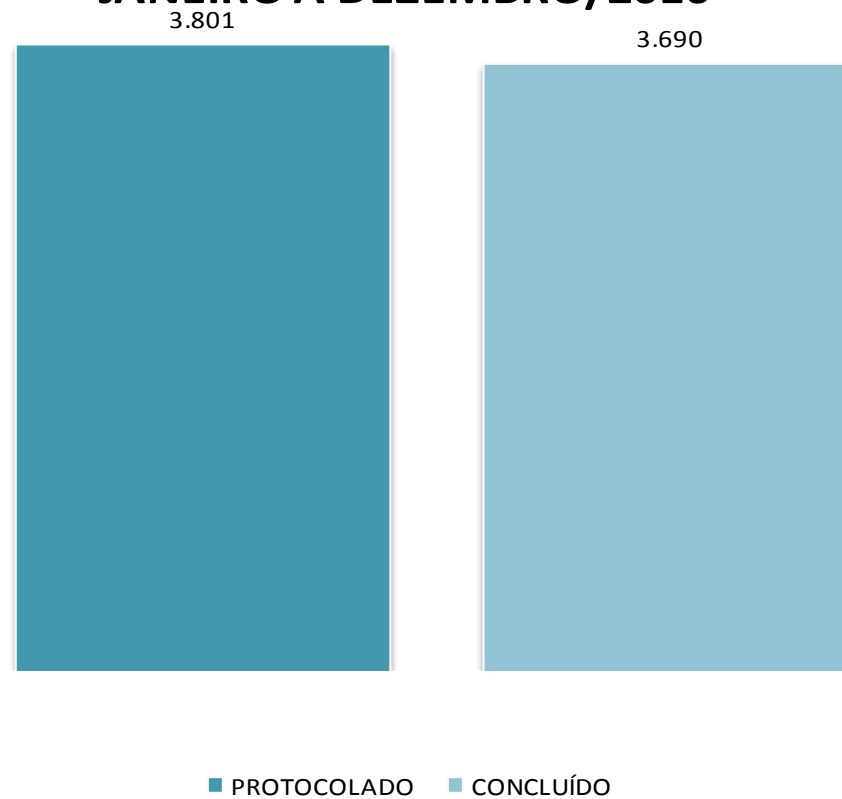
* Não há registro quantitativo dos anos de 2012 e 2013.

PROCESSOS FÍSICOS DE ADEQUABILIDADE LOCACIONAL - CENOR JANEIRO A DEZEMBRO/2016



* Os processos de Adequabilidade Locacional iniciaram sua tramitação na COURB em fevereiro de 2016.

TOTAL DE PROCESSOS TRAMITADOS - CENOR JANEIRO A DEZEMBRO/2016

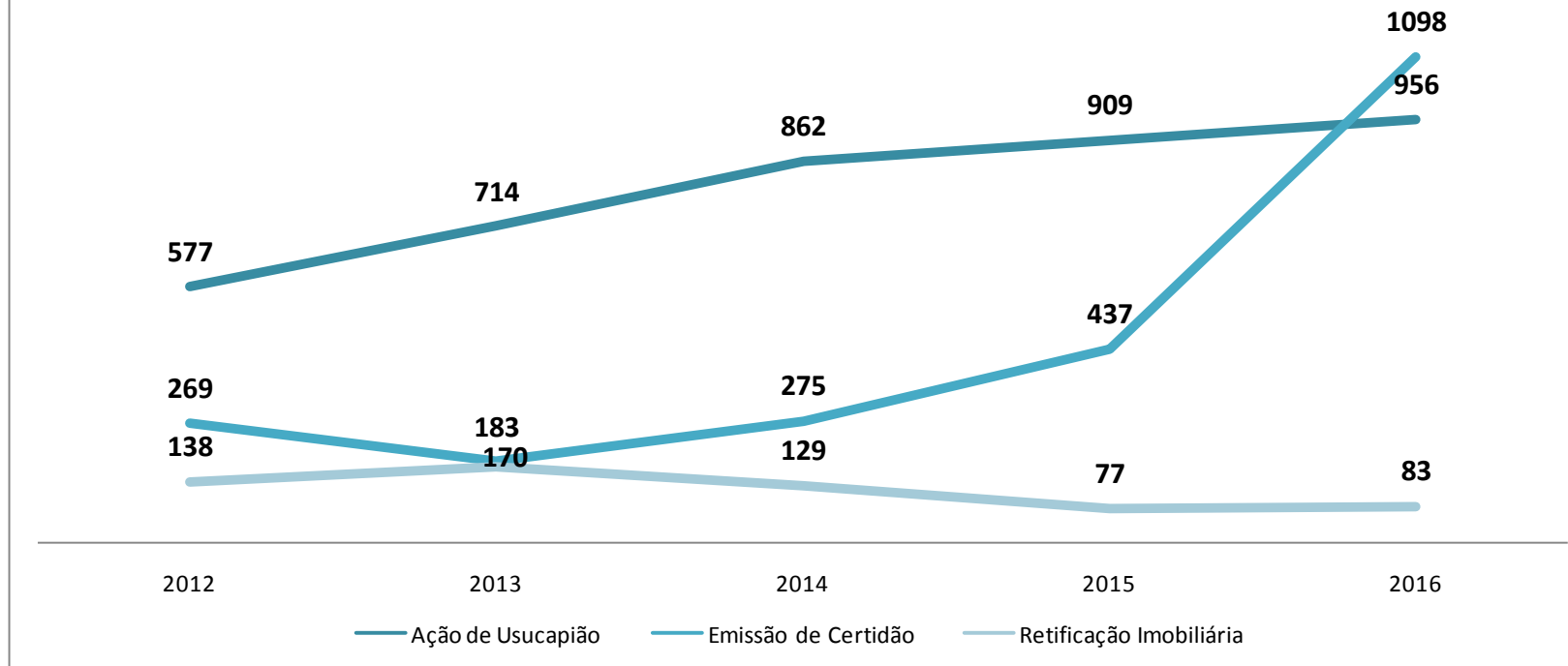


* No período de Janeiro á Dezembro de 2016, 98,42% dos processos protocolados na CENOR foram concluídos.

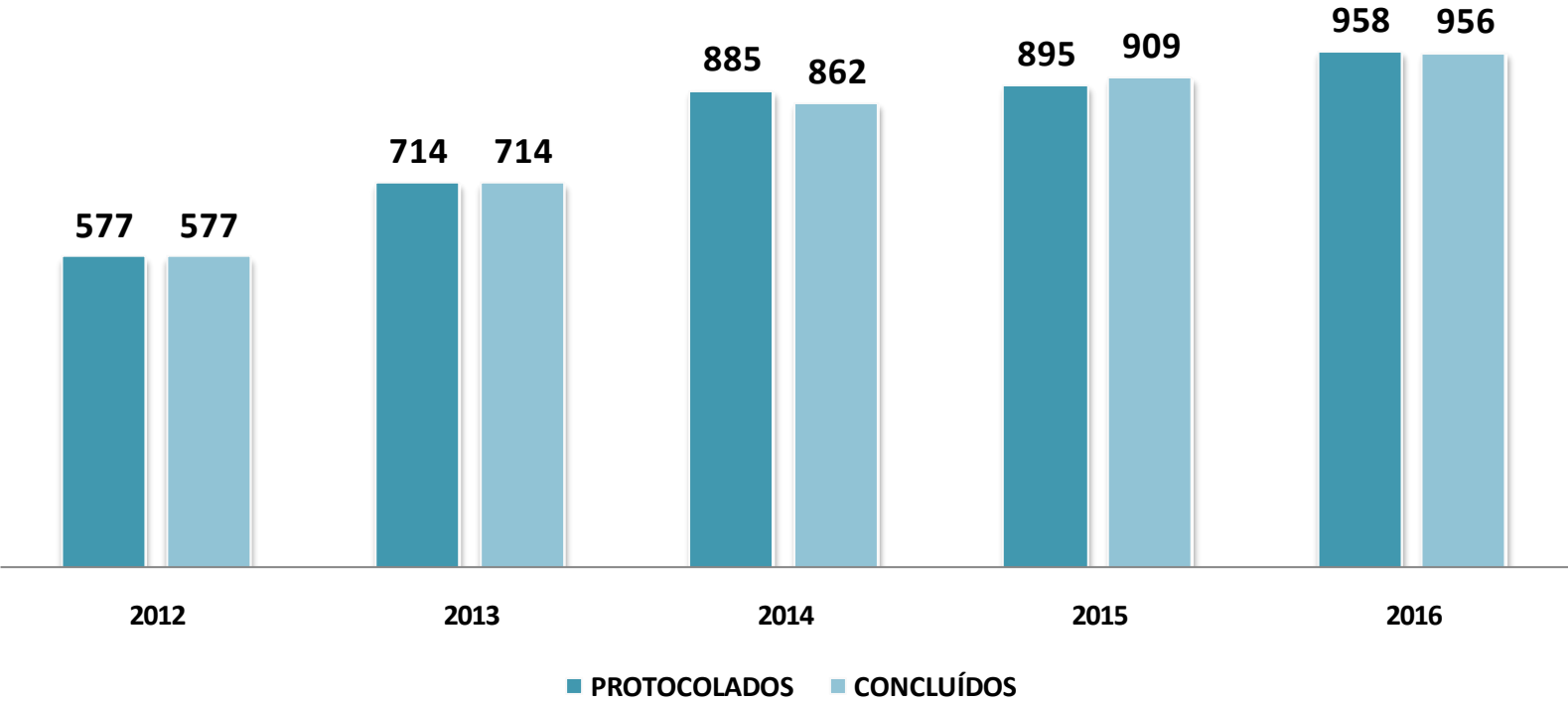
CÉLULA DE GEORREFERENCIAMENTO - CEGEO – 2012 /2016

SERVIÇOS	RESULTADOS									
	TOTAL 2012		TOTAL 2013		TOTAL 2014		TOTAL 2015		TOTAL 2016	
	E	S	E	S	E	S	E	S	E	S
Ação de Usucapião	577	577	714	714	885	862	895	909	958	956
Emissão de Certidão	269	269	183	183	305	275	505	437	1.111	1.098
Retificação Imobiliária	138	138	170	170	165	129	92	77	84	83

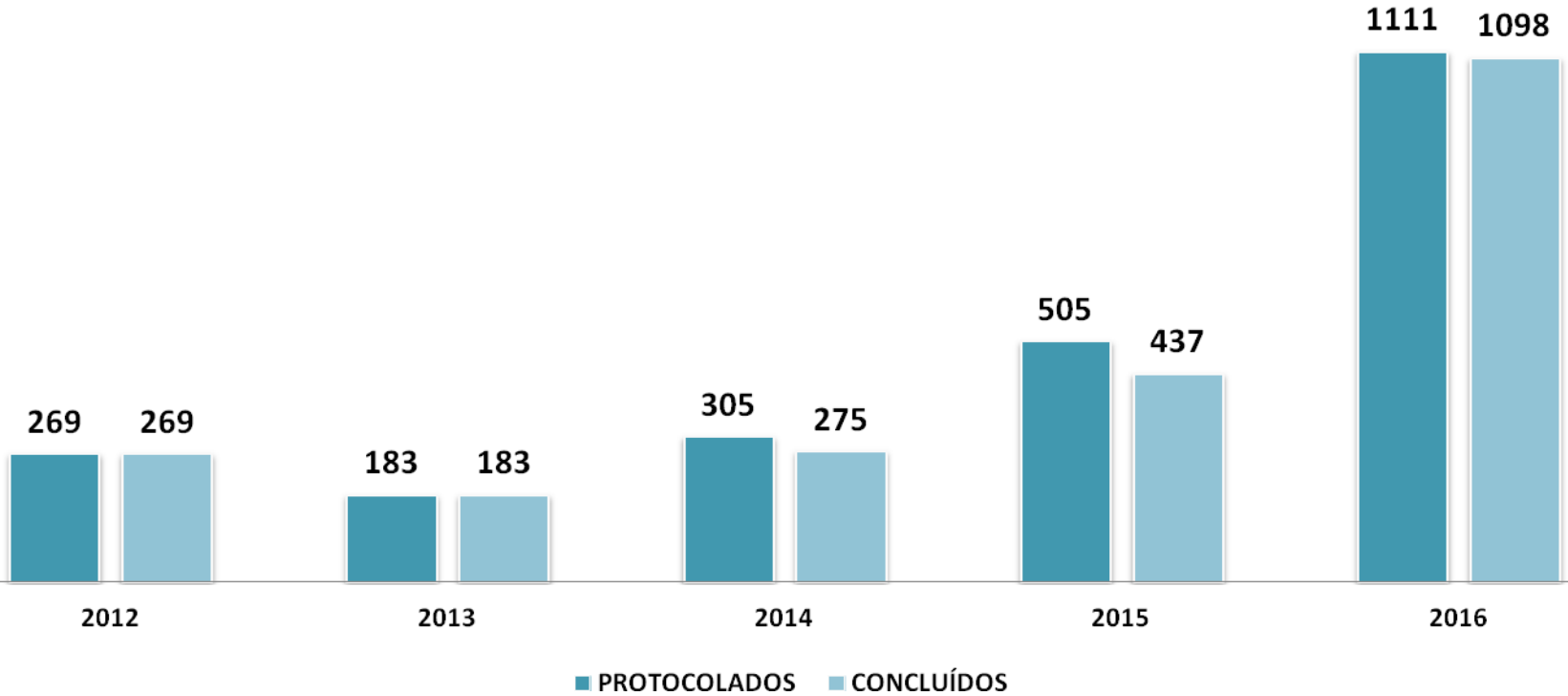
PROCESSOS TRAMITADOS - CEGEO JANEIRO A DEZEMBRO/2012-2016



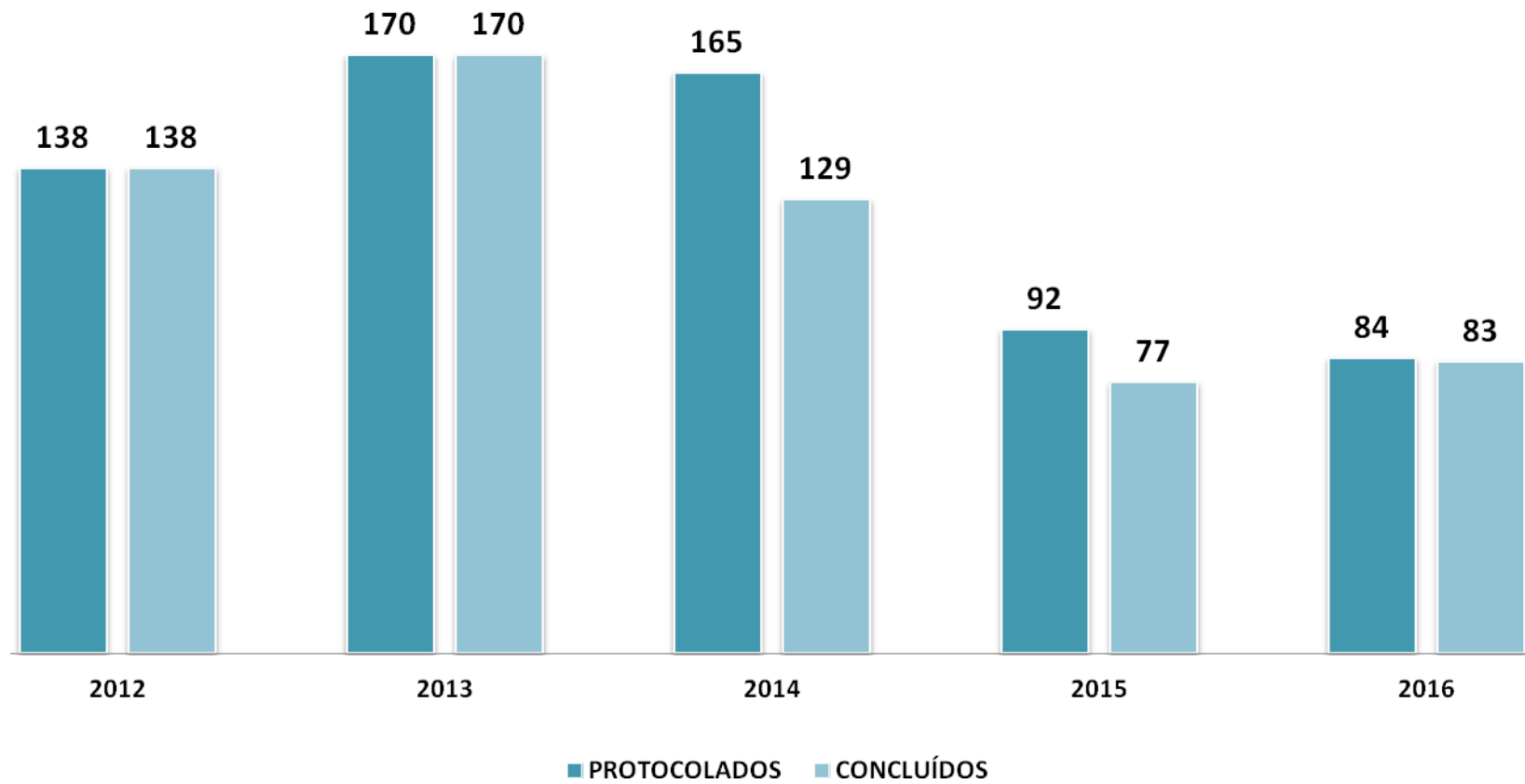
PROCESSOS TRAMITADOS - USUCAPIÃO - CEGEO 2012 - 2016

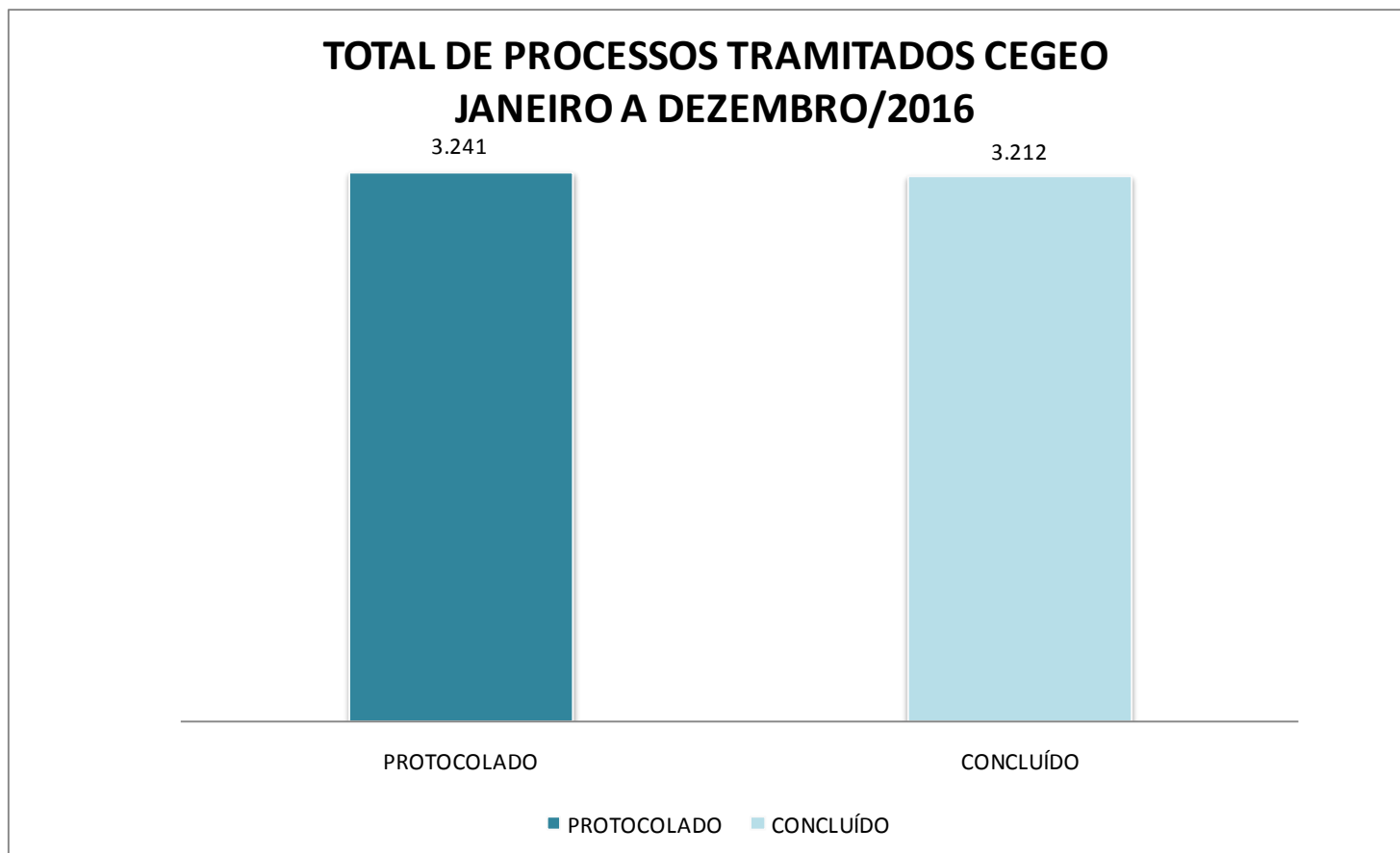


PROCESSOS TRAMITADOS - EMISSÃO DE CERTIDÃO - CEGEO 2012 - 2016



PROCESSOS TRAMITADOS - RETIFICAÇÃO IMOBILIÁRIA - CEGEO JANEIRO A DEZEMBRO/2012-2016









*** No período de Janeiro á Dezembro de 2016, 98,79% dos processos protocolados na CEGEO foram concluídos.**

CÉLULA DE NEGÓCIOS URBANOS – CENUR
OPERAÇÕES URBANAS CONSORCIADAS – CONCLUÍDAS E EM ANDAMENTO NO MUNICÍPIO






OPERAÇÕES URBANAS CONSORCIADAS (OUC)

SEUMA - COURB - CENUR

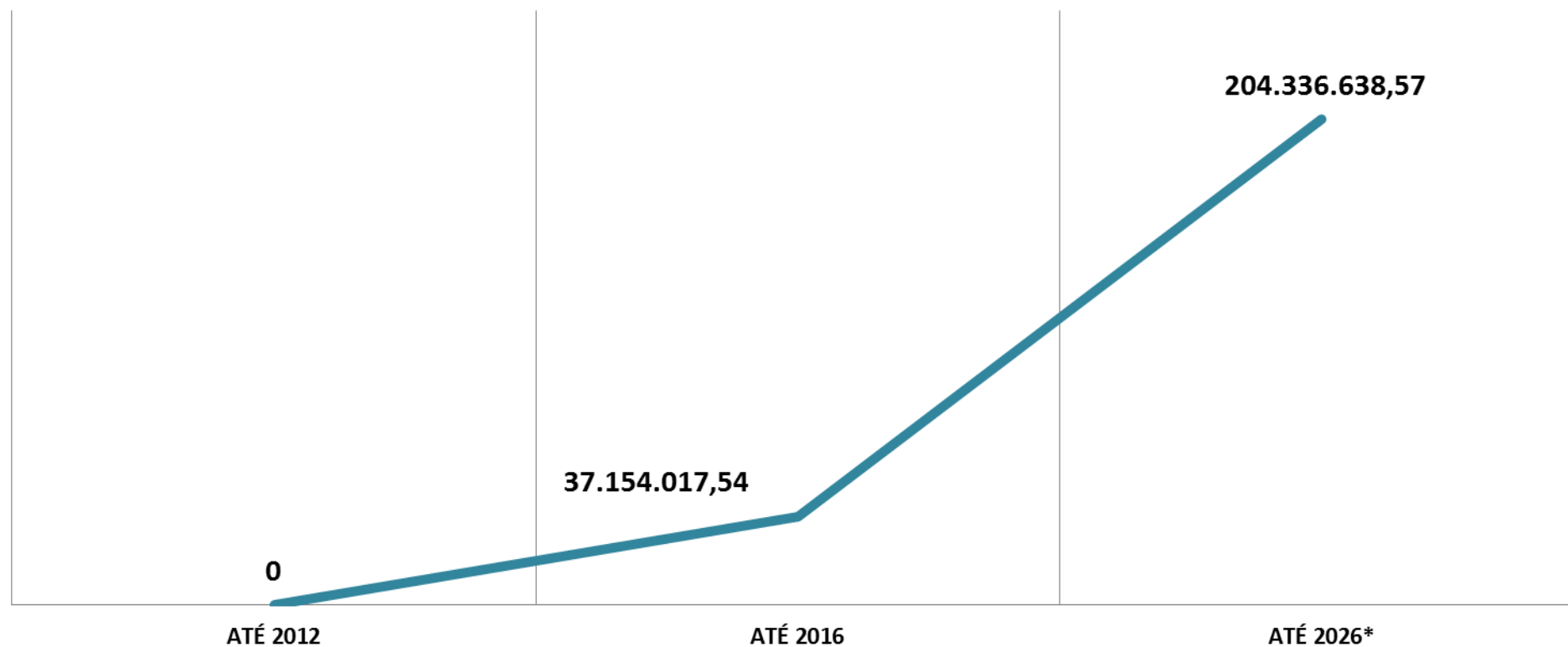
Nº	Parceiro	Área da Operação	Identificação do Empreendimento	Bairro	Ano de entrega das contrapartidas	Arrecadação
1	OUC RIACHO MACEIÓ		OPERAÇÃO URBANA CONSORCIADA PARQUE FOZ RIACHO MACEIÓ - LEI Nº 8503 DE 26 DE DEZEMBRO DE 2000	MUCURIPE	2014	R\$ 9.473.414,65
2	OUC LAGOA DO PAPICU		OPERAÇÃO URBANA CONSORCIADA LAGOA DO PAPICU - LEI Nº 9857 DE 22 DE DEZEMBRO DE 2011	PAPICU	2014	R\$ 15.978.908,89
3	OUC DUNAS DO COCÓ		OPERAÇÃO URBANA CONSORCIADA DUNAS DO COCÓ - LEI Nº 8915 DE 23 DE DEZEMBRO DE 2004	COCÓ	-	R\$ 116.336.638,57
4	OUC SÍTIO TUNGA		OPERAÇÃO URBANA CONSORCIADA SITIO TUNGA - LEI Nº 9778 DE 24 DE MAIO DE 2011	LUCIANO CAVALCANTE	2016	R\$ 11.701.694,00

OPERAÇÕES URBANAS CONSORCIADAS (OUC)

SEUMA - COURB - CENUR

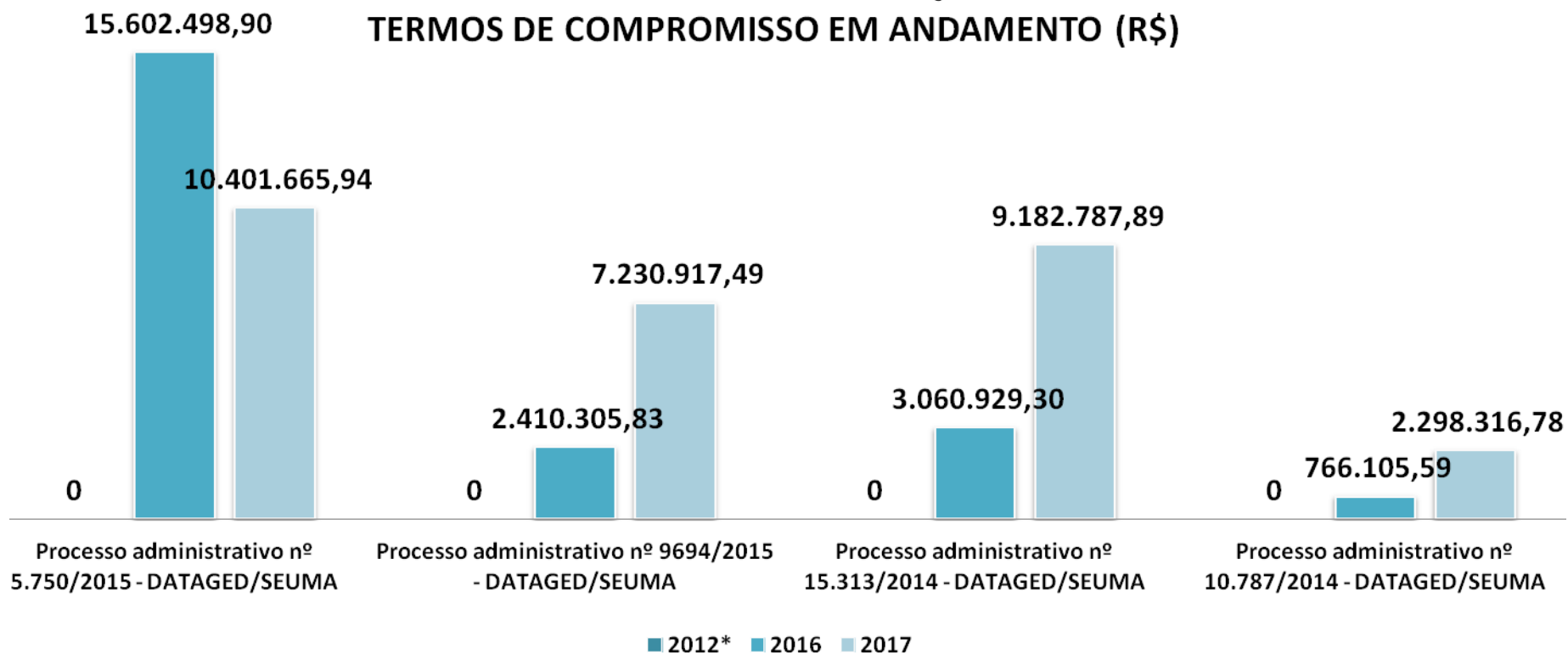
Nº	Parceiro	Área da Operação	Identificação do Empreendimento	Bairro	Ano de entrega das contrapartidas	Arrecadação
5	OUC JÓQUEI CLUB		OPERAÇÃO URBANA CONSORCIADA JOCKEY CLUBE - LEI Nº 9333 DE 28 DE DEZEMBRO DE 2007	JOQUEI CLUBE	2013	-
6	OUC OSÓRIO DE PAIVA		OUC OSÓRIO DE PAIVA - LEI Nº 10.403, DE 13 DE OUTUBRO DE 2015	CANINDEZINHO / SIQUEIRA	2016	R\$ 40.000.000,00
7	OUC LAGOA DA SAPIRANGA		OPERAÇÃO URBANA CONSORCIADA PARQUE URBANO DA LAGOA DA SAPIRANGA - LEI Nº 10.404, DE 13 DE OUTUBRO DE 2015	JOSÉ DE ALENCAR	-	R\$ 48.000.000,00

PREVISÃO DE ARRECADAÇÃO OUC COM A ENTREGA DAS CONTRAPARTIDA (R\$)



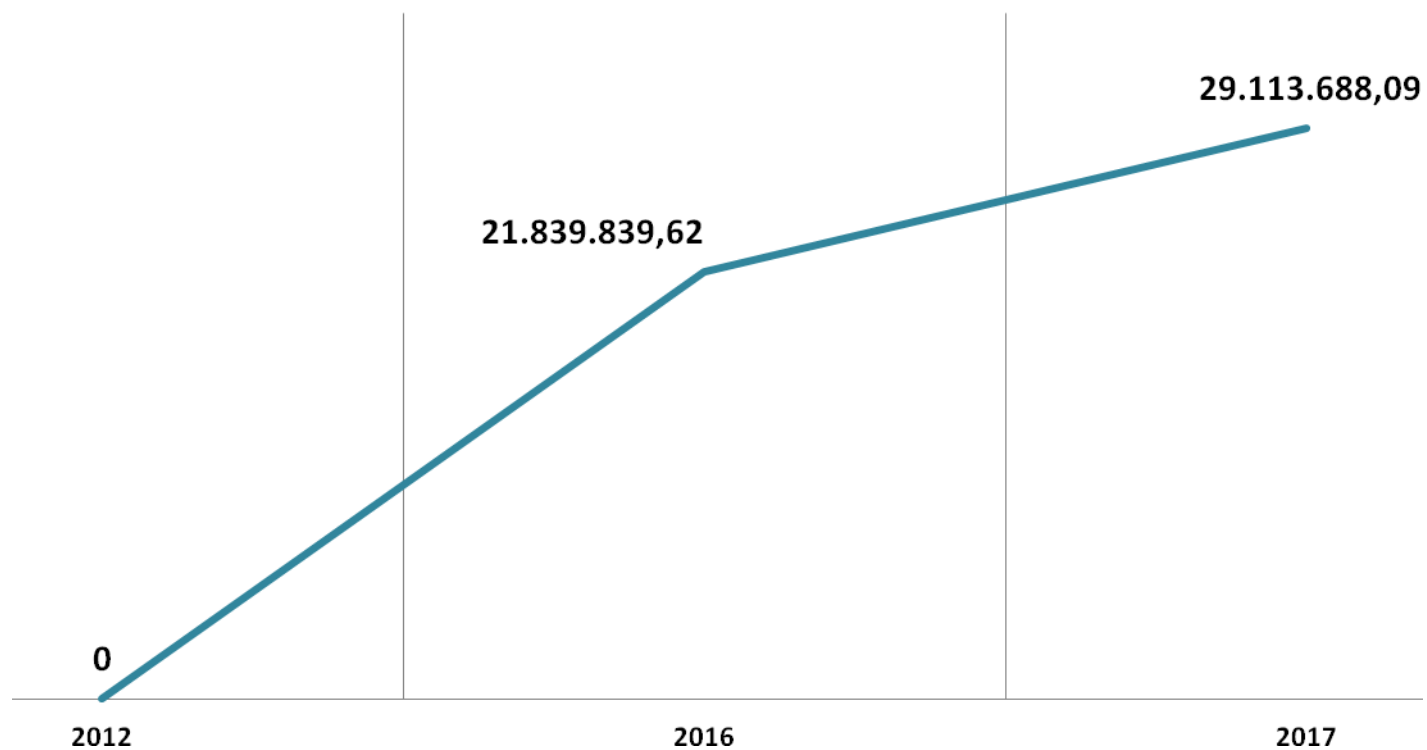
* O prazo de entrega das contrapartidas de uma Operação Urbana Consorciada (OUC) equivale há 10 anos, contados a partir da publicação da Lei que estabelece a OUC.

**PREVISÃO DE ARRECADAMENTO
OUTORGA ONEROSA DE ALTERAÇÃO DE USO
TERMOS DE COMPROMISSO EM ANDAMENTO (R\$)**



* O instrumento da Outorga Onerosa de Alteração de Uso foi regulamentado através da Lei nº 10.335, de 01 de abril de 2015.

PREVISÃO DE ARRECADAMENTO OUTORGA ONEROSA DE ALTERAÇÃO DE USO - TERMOS DE COMPROMISSO EM ANDAMENTO (R\$)

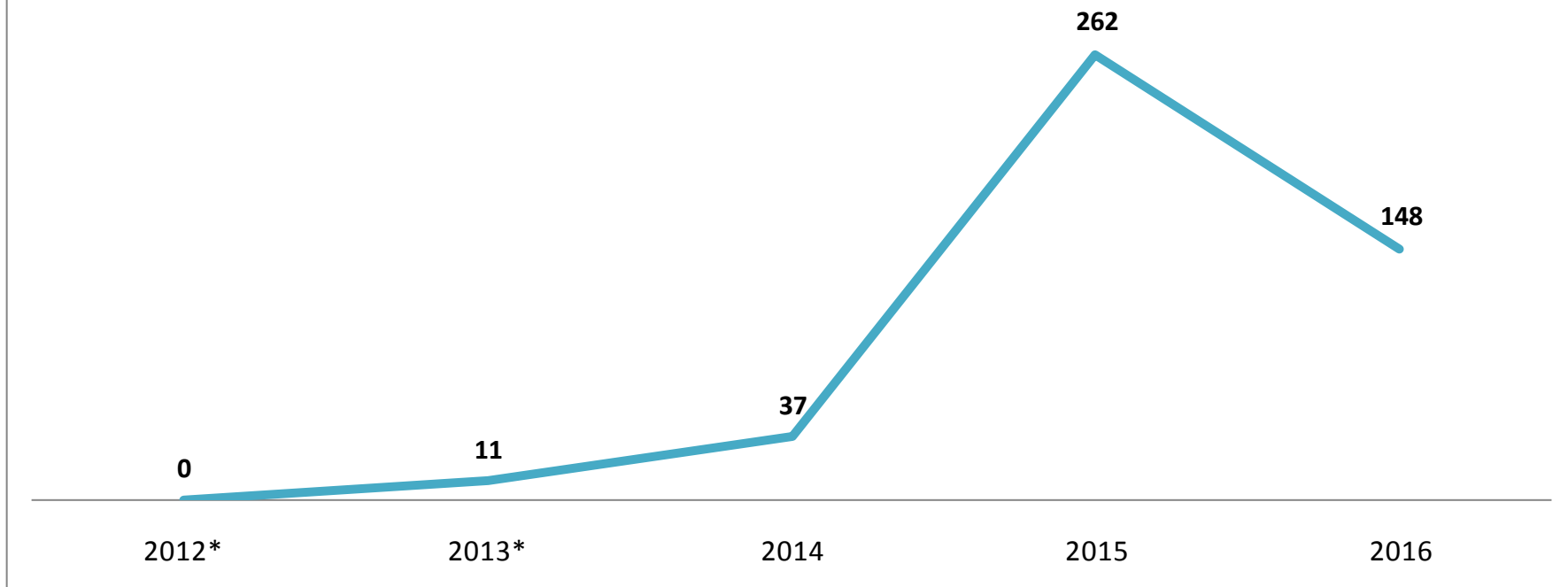


* O instrumento da Outorga Onerosa de Alteração de Uso foi regulamentado através da Lei nº 10.335, de 01 de abril de 2015.

CÉLULA DE ACOMPANHAMENTO DA LEGISLAÇÃO – CEAL 2012 / 2016

SERVIÇOS	RESULTADOS									
	TOTAL 2012		TOTAL 2013		TOTAL 2014		TOTAL 2015		TOTAL 2016	
	E	S	E	S	E	S	E	S	E	S
Análise de Orientação Prévia	-	-	12	11	51	23	286	184	147	148
Outros	-	-	-	-	547	187	1.856	775	1.382	1.315

QUANTITATIVO - PROCESSOS DE ANÁLISE DE ORIENTAÇÃO PRÉVIA 2014 - 2016

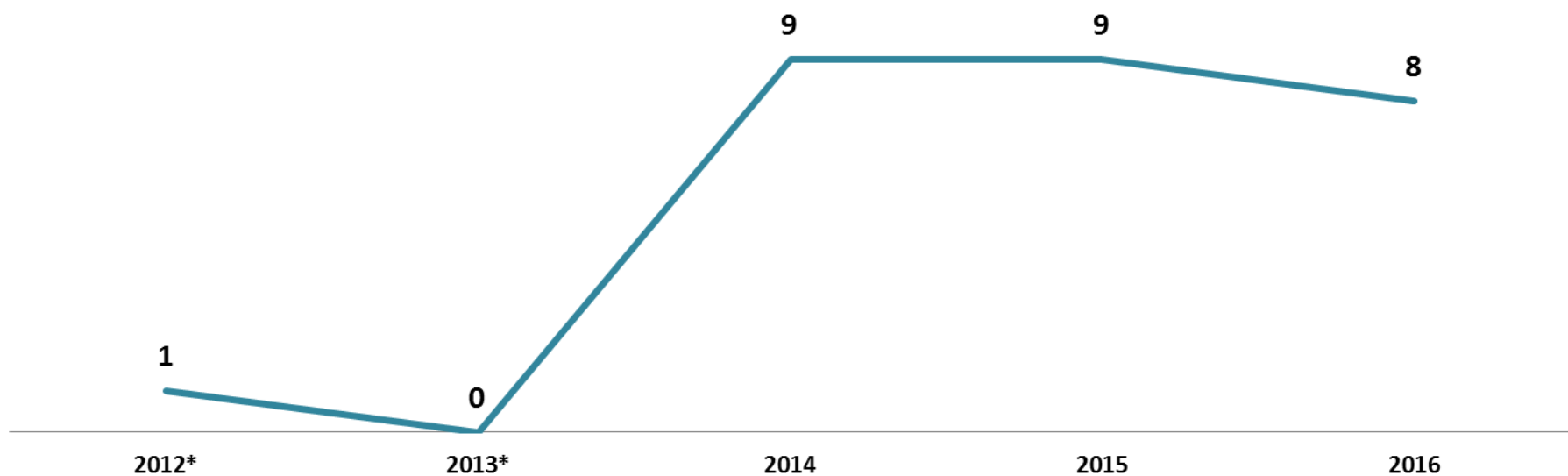


* Não há registro quantitativo do ano de 2012.

COMISSÃO PERMANENTE DE AVALIAÇÃO DO PLANO DIRETOR – CPPD – 2012 / 2016

SERVIÇOS	RESULTADOS				
	2012	2013*	2014	2015	2016
Reuniões realizadas	01	-	09	09	08

QUANTITATIVO - REUNIÕES DA CPPD 2012 - 2016



*Não há registro de reuniões da CPPD em 2013.

Serviços	SÍNTESE DE RESULTADOS - COURB											
	2012		2013		2014		2015		2016		TOTAL	
	ENTRADA	SAÍDA	ENTRADA	SAÍDA	ENTRADA	SAÍDA	ENTRADA	SAÍDA	ENTRADA	SAÍDA	ENTRADA	SAÍDA
Ação de Usucapião	577	577	714	714	885	862	895	909	958	956	4.029	4.018
Retificação Imobiliária	138	138	170	170	165	129	92	77	84	83	649	597
Emissão de Certidão (Georreferenciamento)	269	269	183	183	305	275	505	437	1.111	1.098	2.373	2.262
Análise de Orientação Prévia (AOP) – Somatório CEAL + CENUR + CENOR	-	-	12	11	65	37	298	195	162	161	537	404
Desmembramento e Remembramento de Lotes	-	-	12	03	16	09	79	39	41	48	148	99
Consulta de Adequabilidade Locacional	-	-	-	-	-	-	-	-	3.747	3.641	3.747	3.641
Aprovação de loteamento	-	-	-	-	04	02	-	-	02	02	06	04
Oper. Urbanas Consorciadas	Proj Elaborados		-		01		02		01		04	
	Inaugurados		-		02		01		01		04	
Reuniões de Cons. Realizadas (CPPD)	01		-		09		09		08		27	
Leis/Decretos Elaboradas			-		03		05		06		14	
Leis/Decretos em Elaboração			03		02		01		04		10	

RESULTADOS CONSOLIDADOS: COORDENADORIA DE POLÍTICA AMBIENTAL (CPA) PRINCIPAIS REALIZAÇÕES:

2013:

- Coleta de indicadores e input no site do programa Cidades Sustentáveis.
- Consolidação do Município de Fortaleza como cidade modelo de baixo carbono, através dos projetos e programas da SEUMA
- Retorno das atividades do Conselho Municipal de Meio Ambiente – COMAM;
- Acompanhamento e participação nas reuniões do Conselho Gestor das Unidades de Conservação da Sabiaguaba – CGS;
- Participação nos conselhos e entidades: CMDC – Conselho Municipal de Defesa do Consumidor, COMUT – Conselho Municipal do Trabalho, SMPC- Conselho Municipal de Política Cultural; CMSF – Conselho Municipal de Saúde, CIEA – Comissão Interinstitucional de Educação Ambiental, DRS – Desenvolvimento Sustentável da Reciclagem – Fundação Banco do Brasil, Fórum Lixo e Cidadania;
- Elaborado Projeto de Lei de Instituição do Sistema Municipal de Áreas Verdes Urbanas;
- 29 praças adotadas e 118 processos em tramitação no Programa de Adoção de Praças e Áreas Verdes.

2014:

- Elaboração da Política Ambiental para o Município de Fortaleza;
- Regulamentação dos Instrumentos de Planejamento Municipal - **Sistema Municipal de Áreas Verdes**;
- Plano Municipal de Saneamento Básico (em finalização);
- Publicados Decretos de regulamentação de 04 parques (Adahil Barreto, Rio Branco, Parreão e Liberdade);
- Publicados Decretos de criação e regulamentação de 15 parques (Parque das Iguanas, Parque Linear do Riacho Pajeú, Parque Raquel de Queiroz, Parque Linear Riacho Maceió; Parque Urbano da Lagoa de Parangaba, Parque Urbano da Lagoa de Porangabussu, Parque Urbano da Lagoa de Messejana, Parque Urbano da Lagoa de Maria Vieira, Parque Urbano da Lagoa de Itaperaoba, Parque Urbano da Lagoa de

Mondubim, Parque Urbano da Lagoa do Opaia, Parque Urbano da Lagoa do Catão, Parque Urbano da Lagoa Jacarey, Parque Urbano da Lagoa da Maraponga, Parque Urbano da Lagoa do Papicu);

- Contratação do Projeto Executivo do Parque Raquel de Queiroz;
- Adoção de 20 praças e 112 em processo de adoção;
- Plantio de 6.607 árvores na cidade;
- Realizada troca de 2.580 mudas por 970 quilos de material reciclável;
- Capacitação de 100 catadores de material reciclável para realização da coleta seletiva no entorno da Arena Castelão e na Fifa Fan Fest, durante a Copa do Mundo FIFA 2014;
- Capacitadas 5.422 pessoas em 92 capacitações educação ambiental;
- Arrecadados 97 toneladas de material reciclável em grandes eventos, sendo 45 toneladas coletadas em parceria com a cooperativa de catadores na Copa FIFA 2014, 42 toneladas na campanha “Limpa Brasil” e, 10 toneladas no Fortal;
- Coletados em condomínios 1.120 toneladas de material reciclável;
- Coletados 118.000 litros de óleos e gorduras residuais.

2015:

- Elaboração de Decreto que regulamenta os Parklets em Fortaleza;
- Elaboração do Plano Municipal de Saneamento Básico de Fortaleza – Eixos Água, Esgoto, Resíduos e Drenagem;
- Elaboração do Decreto de criação do Plano Municipal de Saneamento Básico;
- Elaboração da Minuta do Código da Cidade - Título I - Do Meio Ambiente;
- Elaboração da Minuta da Política Municipal de Meio Ambiente;
- Início da elaboração do segundo Inventário de Emissões de Carbono de Fortaleza em parceria com o ICLEI;
- Elaboração do plano de metas de redução dos gases do efeito estufa de Fortaleza, através do Fórum de mudanças climáticas – FORCLIMA/ICLEI;
- Elaboração da Minuta da Política Municipal de Meio Ambiente;

- Início da elaboração da pegada de carbono e hídrica da Prefeitura Municipal de Fortaleza – CAF/SERVICIOS AMBIENTALES
- Adoção de 21 praças, sendo 08 reformadas e 74 em processos de adoção;
- Acompanhamento das execuções das obras e projetos de espaços adotados: Rua Agerson Tabosa, Trecho 4 do Parque Rachel de Queiroz, Rua Otoni, Praça MRV na Maraponga, Canteiro WR, Praça da Glória (Fundema), Praça da Imprensa e Praça Carlos Alberto Studart;
- Plantio de 16.187 árvores na cidade;
- Plantio de 139 árvores do projeto Árvore na minha calçada;
- Capacitadas 11.021 pessoas em 83 capacitações;
- Coletados em condomínios 350.000 toneladas de material reciclável;
- Coletados 165.000 litros de óleos e gorduras residuais;
- Mapeamento e georreferenciamento de ninhos de tartaruga na APA de Sabiaguaba;
- Instalação de Pontos de Entrega Voluntária nos Terminais do Papicu, Siqueira, Parangaba e Antônio Bezerra;
- Parque Raquel de Queiroz, criado e regulamentado por meio do Decreto Nº 13.292 de 14.01.2014: Projeto Executivo em elaboração; Adoção e execução do trecho 04 do parque; Início das obras no Pólo de Lazer da Avenida Sargento Hermínio; Início das obras do Canal do Dom Lustosa;
- Publicado Decreto de Criação/Regulamentação do Parque da Lagoa da Viúva;
- Em elaboração Decreto de Criação/Regulamentação do Complexo Urbanístico Sustentável do Itaperi (CURSI) em parceria com a Universidade Estadual do Ceará (UECE);
- Realização de ações integradas, com outros órgãos da Prefeitura, para melhoria da gestão do Parque Rio Branco;
- Revisão do Plano de Trabalho para implementação da Arborização em Fortaleza;
- Implantação de Rede de Abastecimento de Água na Gereberaba para 90 famílias em parceria com a CAGECE e comunidade;
- Implantação da Unidade Móvel de Educação Ambiental;
- Implantação de 370 Kits de lixeiras para resíduos: seco e úmido;
- Conclusão da licitação do Fator Verde;

- Lançamento e execução do “Programa Abandonar é Crime”;
- Retomada do Programa Saúde Ambiental e Segurança Urbana através de parceria CPA/CCZ – Educação Ambiental, Atendimento veterinário e Vacinação de Animais em situação de abandono;
- Formação do GT de Proteção e Bem Estar Animal;
- Elaboração de Minuta de legislação para Fauna Urbana (inserida no Código da Cidade – Seção Biodiversidade)
- Participação mensal na “Comissão Interinstitucional de Educação Ambiental”;
- Educação Ambiental no entorno da Lagoa da Parangaba, em outubro de 2015;
- Participação no Projeto “Maior Limpeza”, com blitz de Educação Ambiental, distribuição de mudas, com realização nos dias 28 de novembro e 19 de dezembro de 2015;
- Participação no evento: “Feira Massa”. De 7 a 13 de dezembro de 2015, no Poço da Draga. Com a realização de palestras, plantio e Educação Ambiental;
- Participação através de stand da SEUMA, no evento: “Encontro Intercontinental sobre a Natureza - O2”, com orientações sobre os serviços da SEUMA e trabalho de Educação Ambiental. De 21 à 25 de novembro de 2015;
- Participação no evento: “IV Mostra Regional de Educação Ambiental – Sefor”, com stand da SEUMA, orientando a cerca dos serviços realizados; conscientização e distribuição de mudas. Em novembro de 2015;
- Apoio direto na contratação de empresa para concepção e fabricação dos bicicletários nos Terminais de Ônibus/Urban Leds;
- Assinatura da Mensagem da Minuta de Lei da Política Municipal de Desenvolvimento Urbano de Baixo Carbono;
- Assinatura do Termo de Cooperação Técnica para Gestão Compartilhada da Fauna Silvestre no âmbito do licenciamento ambiental de competência do município de Fortaleza;
- Assinatura do Decreto Nº 13.713/2015 do Plano Municipal de Saneamento Básico.

2016:

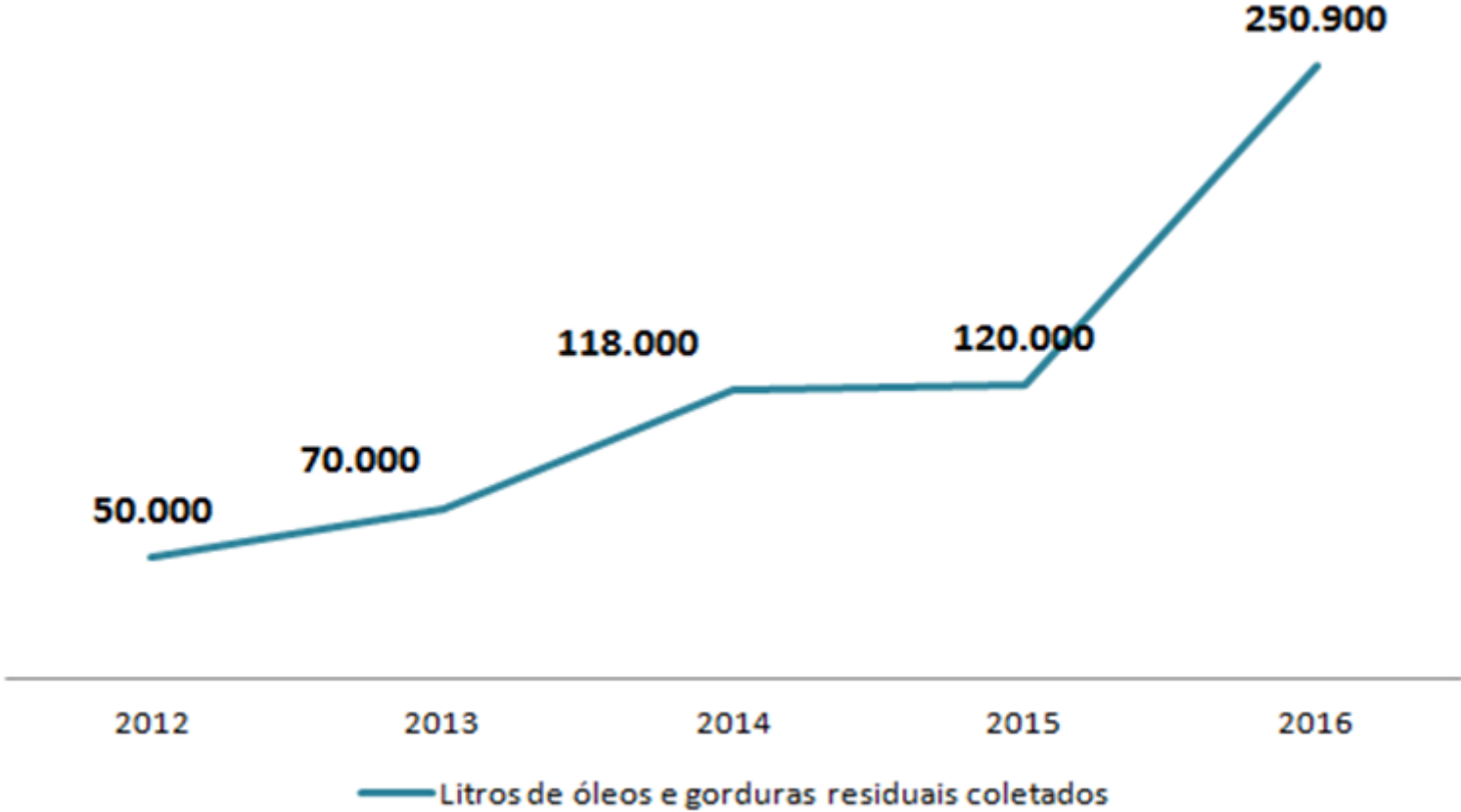
- Adesão ao Compacto dos Prefeitos;
- Apresentação do Plano de Arborização no Metropolitan Solutions - Berlim 2016, como desdobramento da Participação da COP 21, Paris;
- Realização da Segunda Jornada Nacional de Cidades e Mudanças Climáticas (Primeiro Evento no Brasil Pós-COP 21);
- Disponibilização do sistema de Informações Ambientais de Fortaleza – SIAFOR que tem como objetivo de sistematizar, operacionalizar e disponibilizar as informações e ações de monitoramento ambiental no município de Fortaleza, para que possam ser utilizada nas tomadas de decisões na preservação e recuperação do meio ambiente;
- Conclusão do Projeto Executivo do parque Rachel de Queiroz;
- Coordenação e realização da 6ª. Conferência das Cidades;
- Implantação de 04 Bicicletários públicos, em 04 terminais de Ônibus (Conjunto Ceará, Siqueira, Papicu e Parangaba), por meio da parceria com o ICLEI, organização mundialmente reconhecida que trata da adaptação e resiliência perante às mudanças climáticas;
- Implantação do trecho 03 do Parque de Queiroz - Polo de Lazer da Sargento Hermínio - realizado pela SEINF/Regional I, com apoio da SEUMA e URBFOR;
- Elaboração da Certificação Fator Verde para construções sustentáveis em Fortaleza;
- Realização de 381 palestras, oficinas e capacitações em Educação Ambiental, atendendo 15.133 pessoas diretamente, dentre alunos, professores, catadores, populares, em diversas comunidades;
- Requalificação das Praças Portugal, Imprensa, Flores/ Dr. Carlos Alberto Studart Gomes, construção da Praça das Artes: Leonilson na Maraponga, e reforma do Parque Adahil Barreto - sede, espaço de Educação Ambiental e ponte de acesso ao rio Cocó, através do Programa de Adoção de Praças e Áreas Verdes;
- Implantação da Rua da Esperança, espaço público de uso compartilhado;
- Revitalização e requalificação de 95 praças e espaços públicos, em parceria com as Secretarias Regionais;
- Criação das Unidades de Conservação: ARIE Profª Francisco Abreu Matos (Cerrado dos Correios), Lei nº 10.537/2016 , com 18,8 hectares de área total, e Matinha do Pici, Lei nº 10.463/2016, com 42,52,62 hectares de área total;

- Elaboração do Segundo Inventário de Carbono de Fortaleza, CAF;
- Elaboração do cálculo da Pegada de Carbono de Fortaleza (Poder Público e Sociedade Civil), parceria CAF;
- Elaboração do cálculo da Pegada Hídrica de Fortaleza (Poder Público e Sociedade Civil), parceria CAF;
- Aquisição do VETMÓVEL, Unidade Móvel de Bem Estar Animal;
- Elaboração de diretrizes para a política de Proteção e Bem Estar Animal, constantes no Código da Cidade, Projeto de Lei nº 024/2016;
- Regularização de 04 Associações de Catadores com emissão de autorizações e licenças, com isenção de taxas;
- Implantação de Ilhas de Coletas Seletivas nos 07 Terminais de Ônibus Municipais e nos 03 Terminais de Ônibus Estaduais;
- Realização de 10 mutirões para limpeza de praia na orla de Fortaleza e da lagoa da Parangaba, com a participação de mergulhadores, entidades da sociedade civil e catadores;
- Capacitação e apoio presencial ao Projeto de Ciclo monitoramento na fiscalização e educação ambiental para combate aos pontos de lixo e envio de recicláveis para os Ecopontos;
- Certificações conquistadas: Selo Município Verde - categoria A, e Selo Praia Limpa - Praia de Iracema, 3 Estrelas do Mar.

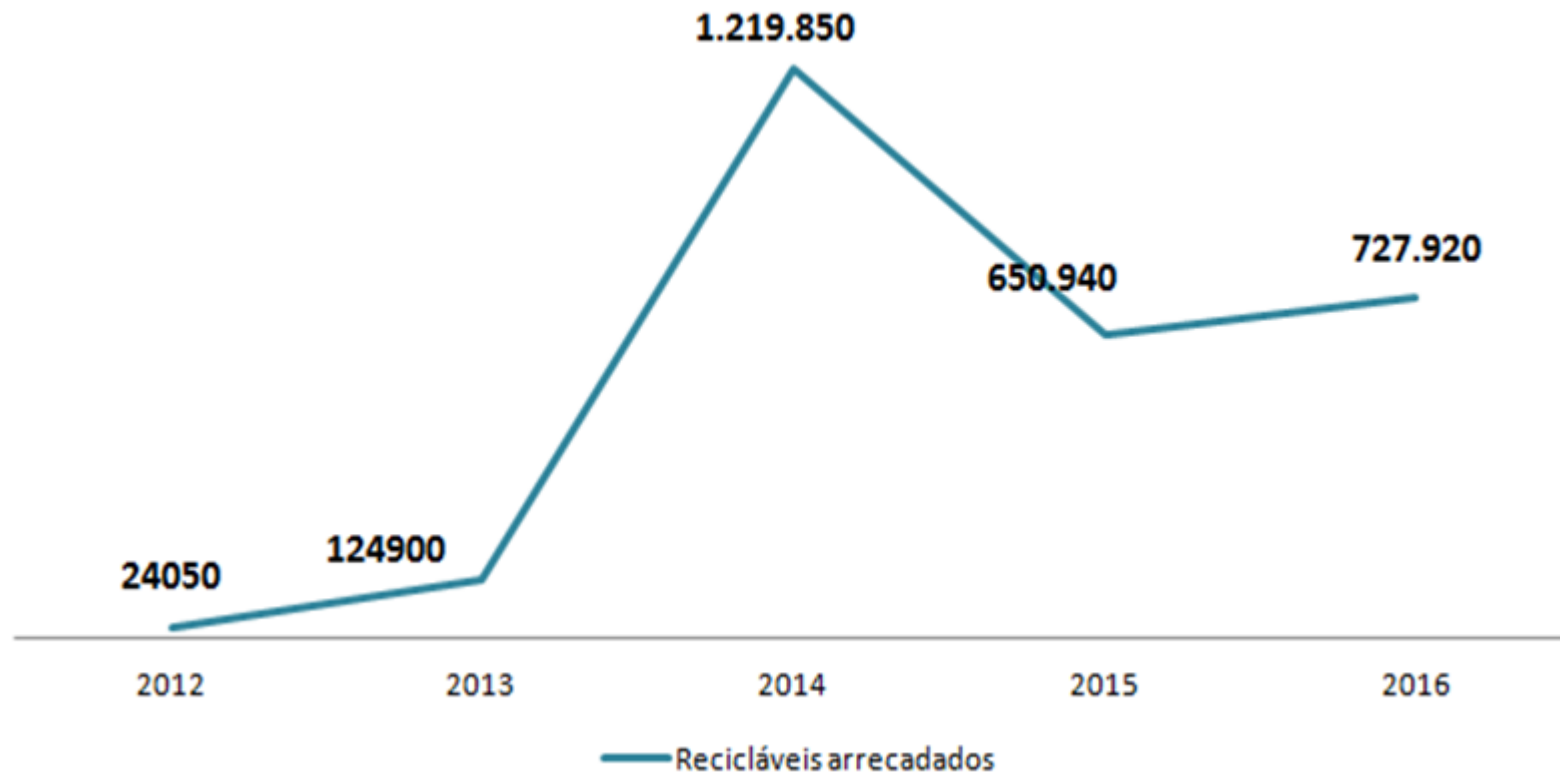
SÍNTESE RESULTADOS CPA

AÇÕES	UNID	2012	2013	2014	2015	2016	Total
Troca de mudas por recicláveis (Abraça Fortaleza)	Und	Projeto não existia	1.400	2.580	800	-	4.780
Recicláveis arrecadados (A3P)	Kg	50	900	2.850	3.700	7.040	14.540
Recicláveis arrecadados – Pontos de Entrega Voluntária	Kg	-	-	-	309.360	360.000	669.360
Recicláveis arrecadados Limpa Brasil	Kg	-	-	42.000	17.000	51.400	110.400
Coleta seletiva em condomínios	Kg	20.000	100.000	1.120.000	314.880	583.880	2.138.760
Recicláveis arrecadados na Copa 2014	Kg	-	20.000	45.000	-	-	65.000
Recicláveis arrecadados no Fortal	Kg	4.000	4.000	10.000	6.000	6.000	30.000
Litros de óleos e gorduras residuais coletados	Litros	50.000	70.000	118.000	120.000	250.900	608.900
Pessoas capacitadas	Und	2.400	3.660	5.422	11.766	15.133	38.381
Capacitações realizadas	Und	25	43	92	105	134	399
Árvores plantadas	Und	*	2.970	8.865	16.187	12.549	40.571
Árvores doadas	Und	-	-	-	5.813	26.045	31.858
Árvores Suprimidas – Poder Público	Und	-	-	423	319	139	881
Árvores Suprimidas – Iniciativa Privada	Und	-	-	733	297	211	1.241
Praças Adotadas	Und	*	29	20	21	26	96
Praças prospectadas	Und	-	12	07	09	34	62
Praças em processo de adoção	Und	-	119	112	74	101	406
Praças reformadas	Und	-	-	03	08	104	115
Eventos realizados /participados	Und	35	91	69	169	237	601
Decretos	Und	-	01	19	08	-	28
Portaria	Und	-	01	01	01	-	03
Reuniões de Conselhos realizadas	Und	01	16	18	22	15	72

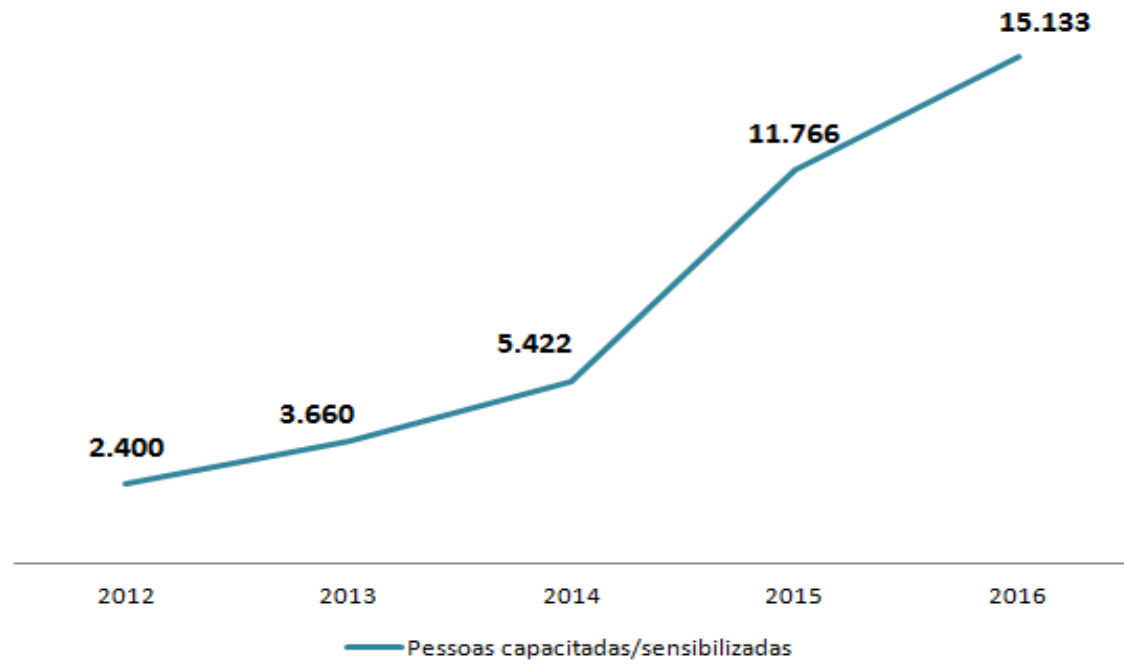
ÓLEOS E GORDURAS RESIDUAIS COLETADOS - OGR – COMPARATIVO



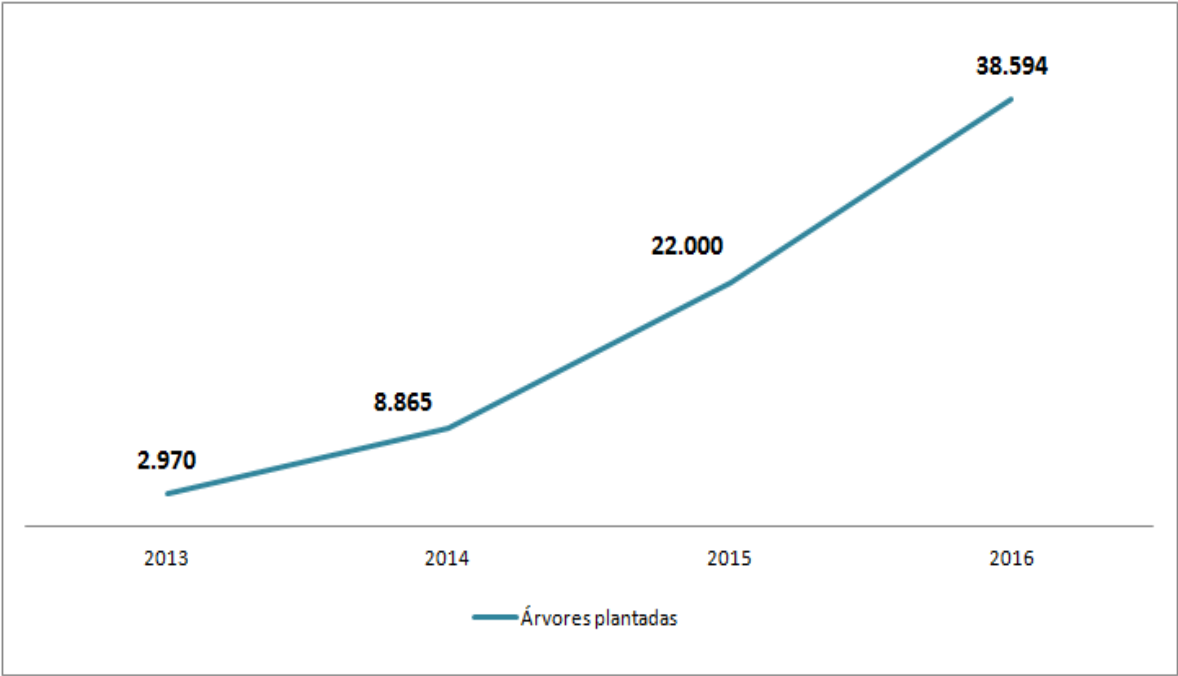
RESULTADOS DE COLETA DE RECICLÁVEIS - COMPARATIVO



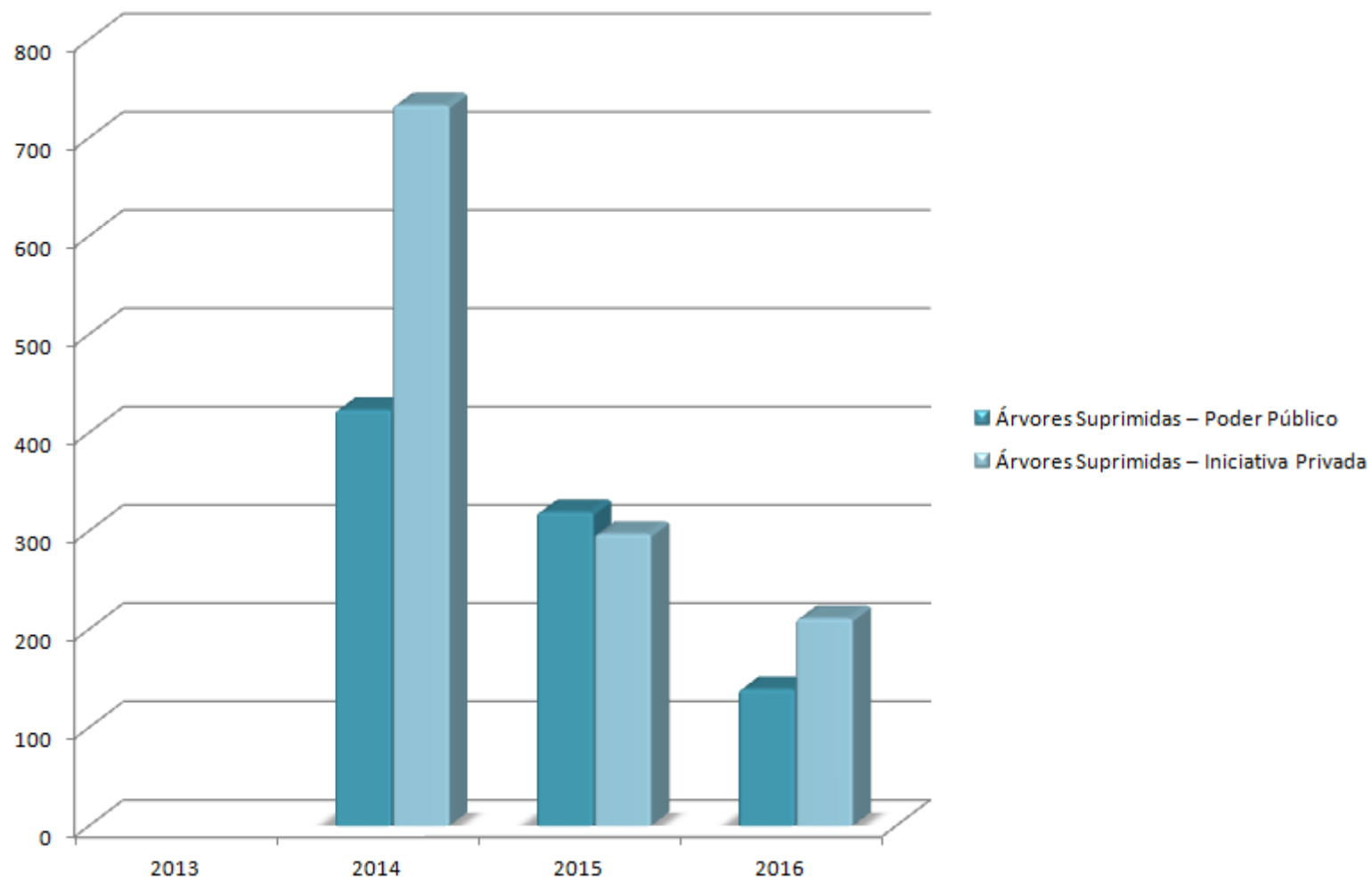
RESULTADOS DE PESSOAS CAPACITADAS - COMPARATIVO



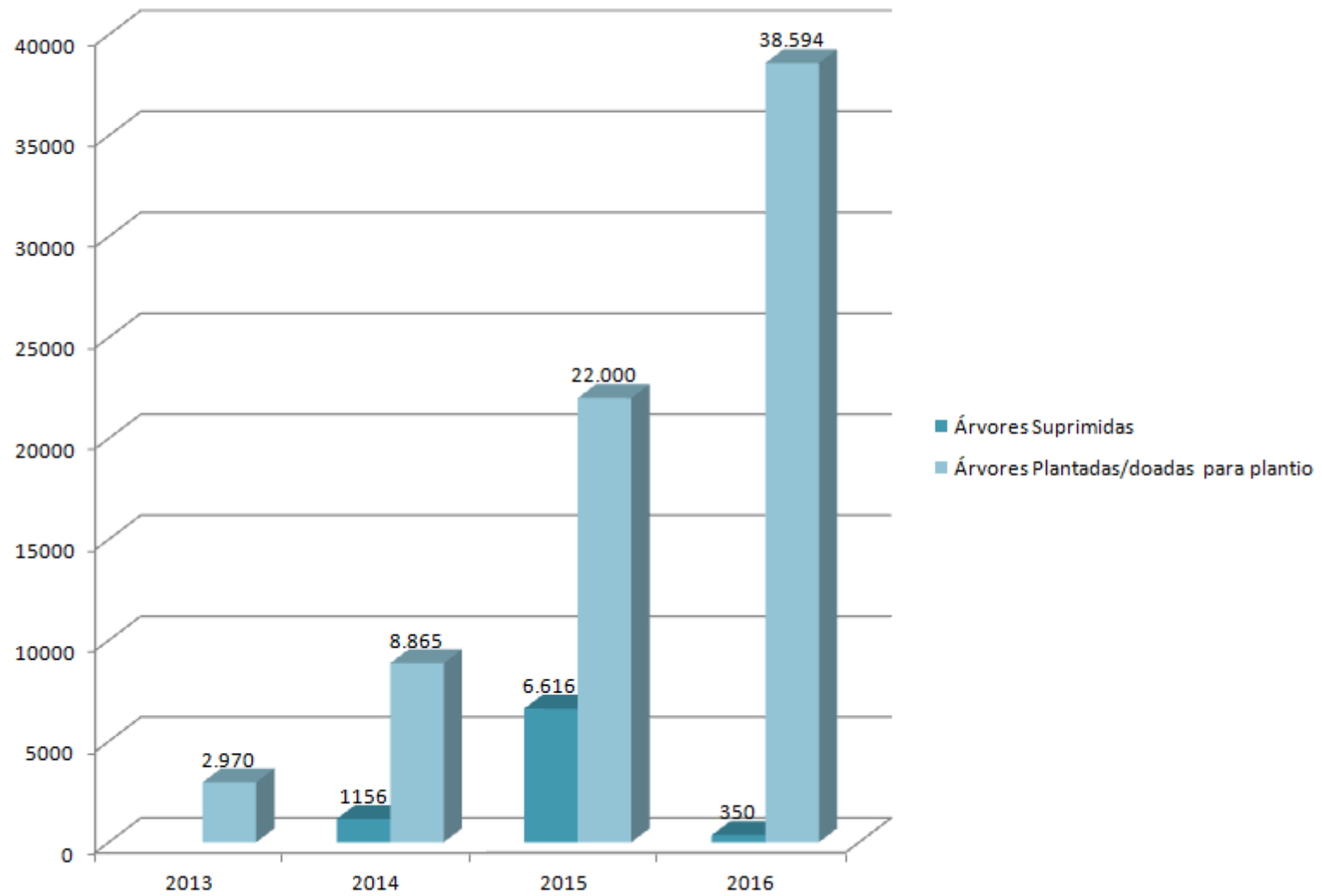
RESULTADOS DE ÁRVORES PLANTADAS/DOADAS PARA PLANTIO – COMPARATIVO



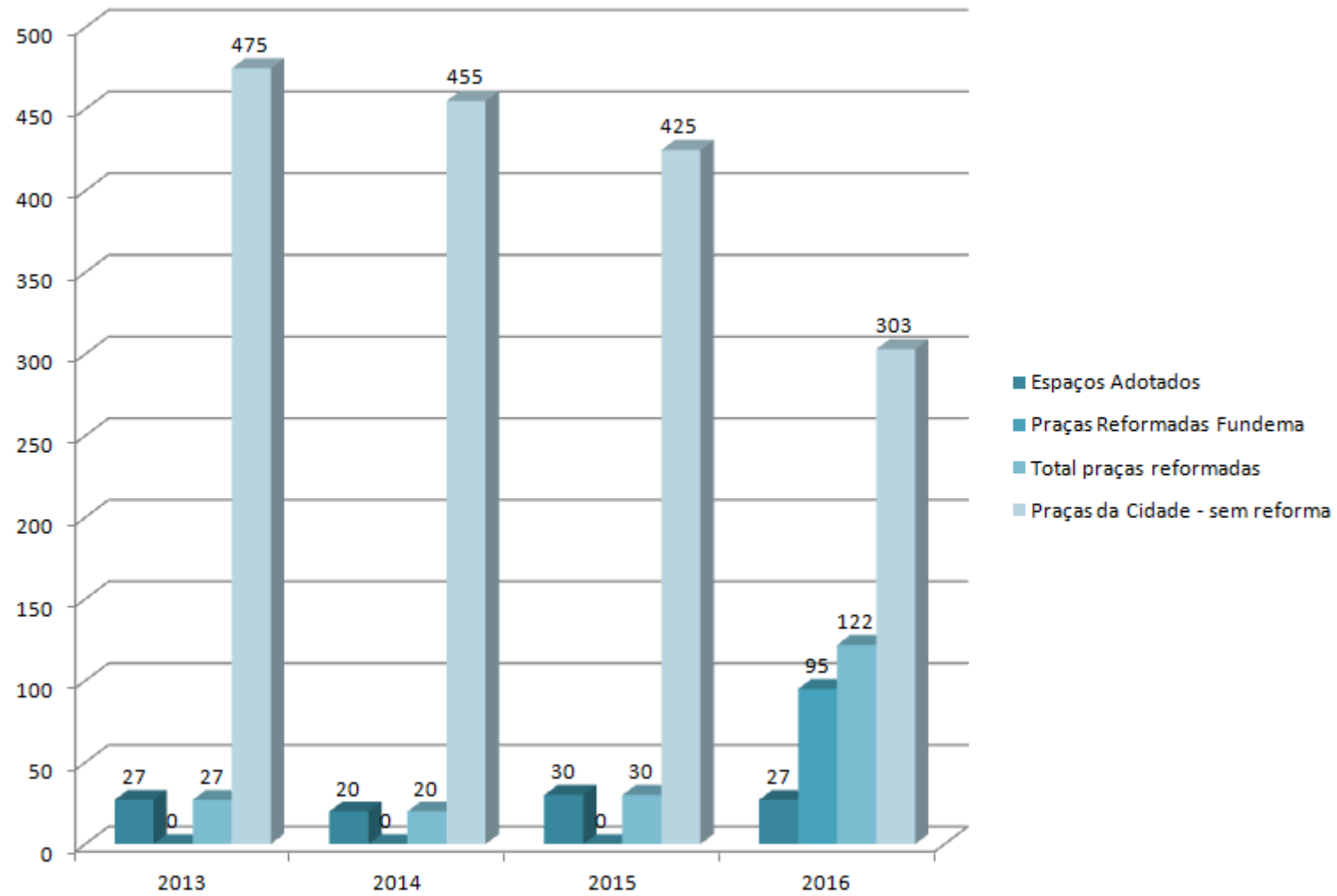
RESULTADOS DE ÁRVORES SUPRIMIDAS – COMPARATIVO



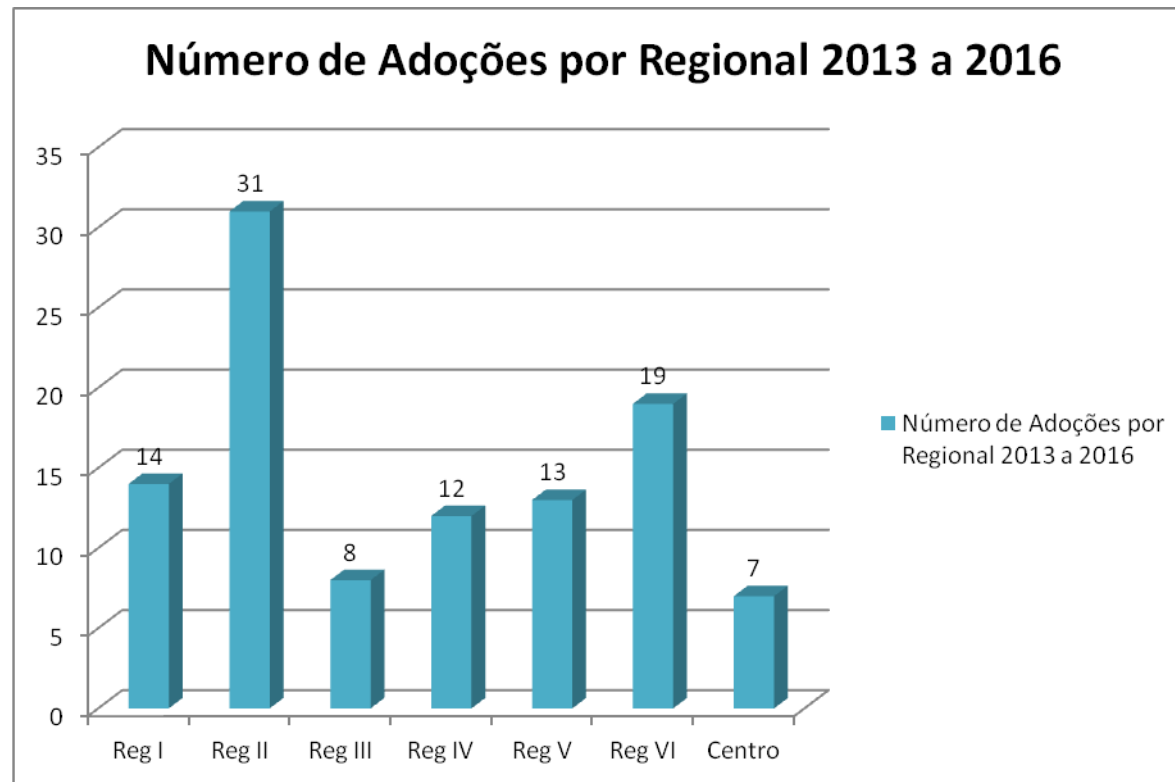
ÁRVORES SUPRIMIDAS x ÁRVORES PLANTADAS/DOADAS



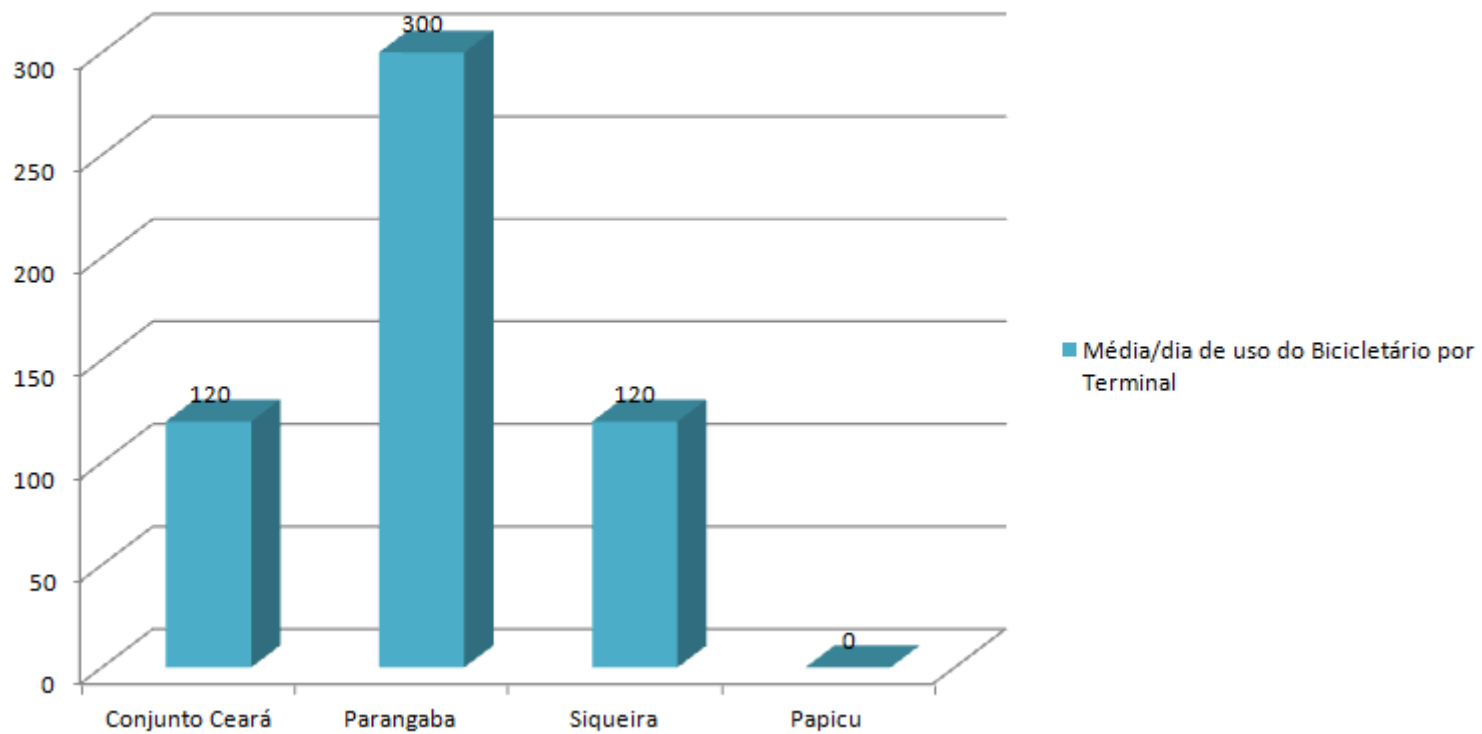
PRAÇAS REFORMADAS - FUNDEMA, ADOTADAS E EXISTENTES AINDA SEM REFORMA



NÚMERO DE ADOÇÕES DE PRAÇAS POR REGIONAL



Média/dia de uso do Bicletário por Terminal



* Terminal do Papicu está sem uso e será transferido para o Antônio Bezerra

RESULTADOS CONSOLIDADOS: COORDENADORIA DE LICENCIAMENTO (COL). PRINCIPAIS REALIZAÇÕES

2013:

- Elaboração do Manual para Aprovação de Projetos, Manual de Licenciamento Ambiental, Manual de Habite-se e, Manual de Alvará de Funcionamento;
- Unificação e padronização dos procedimentos de análise na CEAP e na CELAM;
- Capacitação das normas e regulamentos do COMAR;
- Treinamento de poluição sonora;
- Capacitação com os novos instrumentos utilizados na análise com vistas a informatização.

2014:

- Operação Estoque Zero de Alvarás de Construção;
- Operação Estoque Zero de Licenças Ambientais;
- Capacitação de Segmentos especializados no que se refere a Legislação Municipal
 - Revendas de GLP;
 - Supermercados;
 - Lavanderias;
 - Igrejas Evangélicas;
 - Terreiros de Umbanda;
 - Bares e Restaurantes;

2015:

- Operação Estoque Zero de Alvarás de Construção;

- Operação Estoque Zero de Licenças Ambientais;
 - Regulamentação/Atualização dos instrumentos de Planejamento Pacote Cidade Legal:
 - Lei sobre o Licenciamento Ambiental;
 - Alvará de Construção Automático;
 - Decreto Inspeção Predial;
 - Lei de Regularização de Edificação;
 - Decreto Alvará Fácil;
 - Minuta de Decreto Parâmetros Urbanísticos;
 - Fortaleza Online – Sistema de Desenvolvimento:
 - Consulta de Adequabilidade Locacional;
 - Alvará de Construção Automático;
 - Aprovação de Planos de Gerenciamento de Resíduos;
 - Inspeção Predial;
 - Alvará Fácil;
 - Isenção de Licença Ambiental;
 - Relação Pública/Cidadão:
 - Agendamento Eletrônico;
 - Treinamentos/Capacitações;
 - Manuais Técnicos;
 - Dados Abertos e Mapas.
- 2016:**
- Operação Estoque Zero de Alvarás de Construção, Licenças Ambientais, Autorizações e CIP;

- Regulamentação/Atualização dos instrumentos de Planejamento Pacote Cidade Legal;
- Lei sobre o Licenciamento Ambiental, revisão;
- Desenvolvimento Alvará de Construção Automático Regular;
- Revisão da Lei de Inspeção Predial, enviada PGM;
- Lei de Regularização de Edificação;
- Decreto Alvará Fácil;
- Decreto Parâmetros Urbanísticos;
- Manuais Técnicos;
- Dados Abertos e Mapas;
- Fortaleza Online (Produtos):
 - Sistema de Desenvolvimento;
 - Consulta de Adequabilidade Locacional para atividades (melhorias);
 - Alvará de Construção Automático;
 - Aprovação de Planos de Gerenciamento de Resíduos;
 - Certificado de Inspeção Predial (CIP);
 - Isenção de Certificado de Inspeção Predial;
 - Declaração de Concessão de Prazo para Emissão do Certificado de Inspeção Predial;
 - Alvará de Funcionamento Fácil;
 - Isenção de Licença Ambiental para Atividades;
 - Consulta de Adequabilidade Locacional (Construção Civil);
 - Isenção de Plano de Gerenciamento de Resíduos;
 - Consulta de Adequabilidade Locacional (Atividades – JUCEC);
 - Licença Sanitária para Atividades de Baixo Risco;

- Isenção de Licença Ambiental para Construção Civil;
- Integração Alvará de Funcionamento e Licença Sanitária com Junta Comercial- JUCEC;
- Licença Ambiental para a Construção Civil;
- Alvará de Funcionamento Regular;
- Requisitos da Licença Sanitária Regular;
- Requisitos do Módulo de Emissão do Habite-se (Regionais);
- Fortaleza Online (Serviços do Sistema Gestor):
 - Relatórios por produtos;
 - Relatórios financeiros por produtos que geram DAM's;
 - Visualização de documentos anexados;
 - Módulo de Emissão de Alvará de Funcionamento Regular (Regionais);
 - Módulo de Emissão de Licença Sanitária Alto Risco (Regular);
 - Painéis de Acompanhamento de Consultas integradas pela Junta Comercial;
 - Painéis de Acompanhamento de Alvarás de Funcionamento e Licenças Sanitárias integrados pela Junta Comercial;
 - Módulo de Atendimento ao Requerente (Fale Conosco);
 - Módulo para Cadastro de Profissionais.
- Agendamento Eletrônico (sistema de avaliação atendimento);
- Treinamentos/Capacitações;
- Finalizada a Minuta da Lei das Atenas e enviado para Câmara Municipal de Fortaleza em Março;
- Minuta e alterações no Código da Cidade
- Zerado o estoque dos processos físicos de Planos de Gerenciamentos de resíduos sólidos- PGRS e de serviços da saúde - PGRSS em Abril e dos processos de antena em junho.

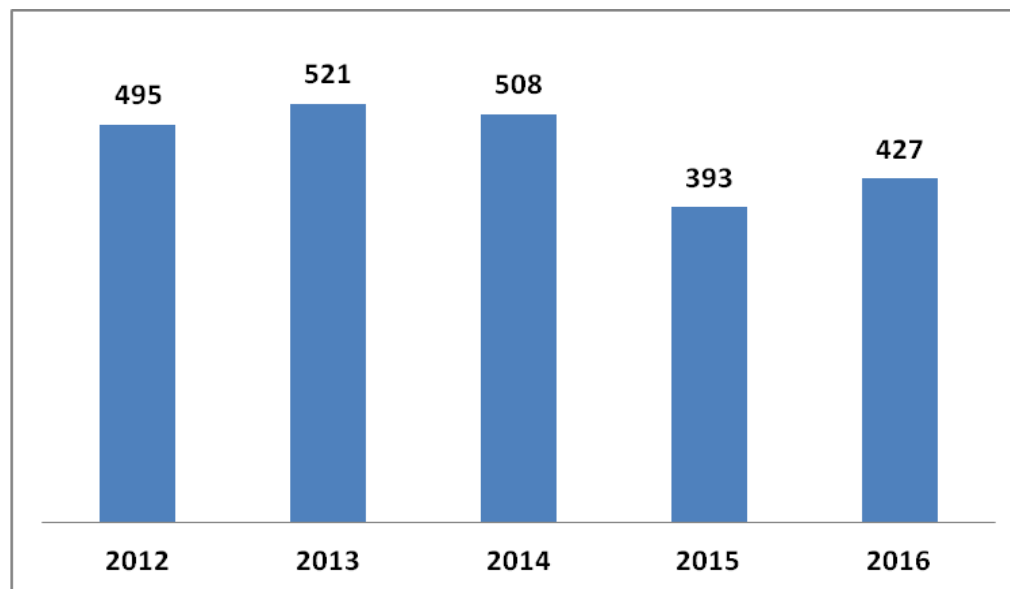
CÉLULA DE LICENCIAMENTO PARA CONSTRUÇÃO - CECON

RESULTADOS QUANTITATIVOS – COMPARATIVOS

AÇÕES		RESULTADOS				
		2012	2013	2014	2015	2016
01	Acréscimo/Reforma	11	23	23	07	04
02	Alinhamento	-	-	-	04	61
03	Alvará de Construção	484	498	485	386	157
04	Alvará de Construção Automático *	-	-	-	-	264
05	Alvará de Construção de Conjunto Habitacional	-	01	65	04	02
06	Consulta de Adequabilidade Locacional para Construção (online) *	-	-	-	-	1.632
07	Ampliação/Alteração Durante a Obra	10	25	33	46	14
08	Aprovação de Projeto Arquitetônico	267	56	141	51	31
09	Autenticação de Plantas e Projetos	-	02	-	03	01
10	Consulta Prévia de Projeto Arquitetônico	11	17	-	06	-
11	Numeração	-	-	-	08	306
12	Reaprovação de Alvará de Construção	23	27	42	60	77
13	Regularização de Obra Construída / Edificação	01	06	07	08	16
14	Renovação de Alvará de Construção	71	75	54	81	80
15	Aprovação Definitiva de Loteamento	03	07	06	14	21
16	2º Via para Alvará de Construção	04	08	03	04	04
17	Autorização de Execução de Infraestrutura	-	-	-	-	14
TOTAL		885	745	860	683	2.684

*Serviços foram disponibilizados em 2016

COMPARATIVO ALVARÁ DE CONSTRUÇÃO EMITIDO

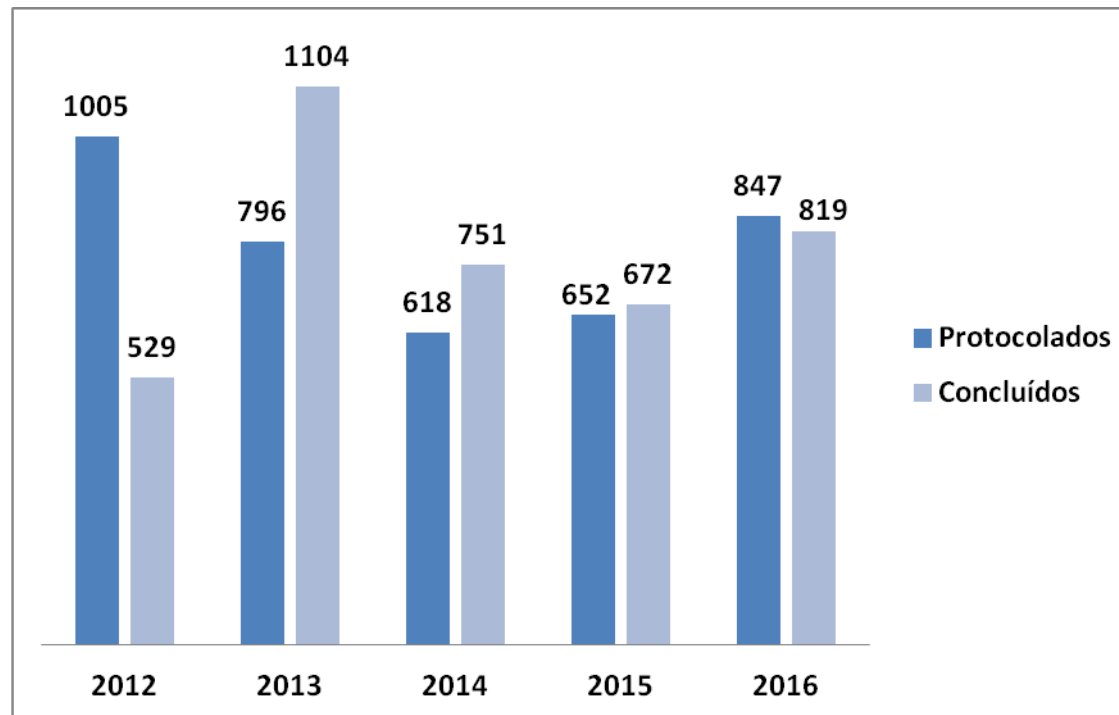


***Refere-se aos processos de Alvará de Construção (processos físicos e online) e Acréscimo e Reforma.**

COL – CECON – PLANILHAS DO ESTOQUE ZERO

PROJETOS ARQUITETÔNICOS / ALVARÁS DE CONSTRUÇÃO - PROCESSOS CONCLUÍDOS														
ANO	*PROJ. ARQUITETÔNICOS PROTOCOLADOS	*ACRÉSCIMO E REFORMA PROTOCOLADOS	*REGULARIZAÇÕES OBRAS/EDIFICAÇÕES PROTOCOLADOS	*ALVARÁS PROTOCOLADOS	ALVARÁS AUTOMÁTICOS PROTOCOLADOS**	*TOTAL DE PROCESSOS PROTOCOLADOS	PROJETOS ARQUITETÔNICOS CONCLUÍDOS	ALVARÁS EXPEDIDOS (SIST TRADICIONAL)	ALVARÁS EXPEDIDOS (SIST ONLINE)	ALVARÁS EXPEDIDOS (TOTAL)	REGULARIZAÇÕES EXPEDIDAS	***PROCESSOS INDEFERIDOS (SIST TRADICIONAL)	***PROCESSOS INDEFERIDOS (SIST ONLINE)	PROCESSOS CONCLUÍDOS
2007	47	-	-	510	-	557	-	299	-	-	-	-	-	329
2008	121	-	-	591	-	712	-	354	-	-	-	-	-	355
2009	108	-	-	768	-	876	-	374	-	-	-	-	-	425
2010	66	-	-	765	-	831	-	570	-	-	-	-	-	284
2011	98	-	-	799	-	897	-	438	-	-	-	-	-	439
2012	350	-	-	655	-	1.005	-	484	-	-	-	-	-	529
2013	79	-	-	717	-	796	-	499	-	-	-	-	-	1.104
2014	76	-	-	542	-	618	141	550	-	-	-	60	-	751
2015	62	-	-	590	-	652	50	383	-	-	07	232	-	672
2016	64	30	139	161	453	847	31	159	264	423	16	211	138	819
* (DADOS DATAGED)														
** (DADOS FORTALEZA ONLINE)														
*** (FÍSICOS E ONLINE)														
PROFISSIONAIS CADASTRADOS NO SISTEMA ALVARÁ AUTOMÁTICO: 659														

COL – CECON – PROTOCOLADOS E CONCLUÍDOS



*Refere-se aos processos de Alvará de Construção, Acréscimo e Reforma, Regularização de Edificações e Projeto Arquitetônico

CÉLULA DE LICENCIAMENTO AMBIENTAL – CELAM

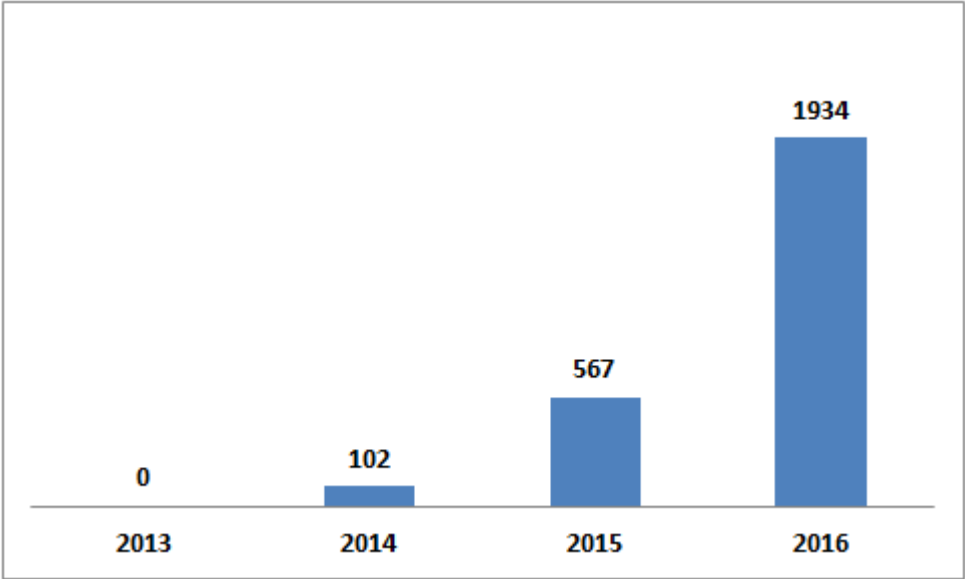
RESULTADOS QUANTITATIVOS – COMPARATIVOS

LICENÇA AMBIENTAL – ATIVIDADES						
AÇÕES		RESULTADOS				
		TOTAL 2012	TOTAL 2013	TOTAL 2014	TOTAL 2015	TOTAL 2016
01	Licença Ambiental por Autodeclaração - Expedidas	-	-	-	-	-
02	Renovação de Licença Ambiental por Autodeclaração - Expedidas	-	-	-	-	-
03	Licença Simplificada – Expedidas	-	-	-	75	41
04	Renovação de Licença Simplificada - Expedidas	-	-	-	-	-
05	Declaração de Isenção de Licença Ambiental (decorrente de processo de LAS)	-	-	-	-	02
06	Licenças de Operação – Expedidas	408	469	186	221	417
07	Renovação de Licença de Operação - Expedidas	-	-	02	03	12
08	Licença Ambiental Simplificada (decorrente de processo de LO)	-	-	-	-	40
09	Declaração de Isenção de Licença Ambiental (decorrente de processo de LO) - Expedidas	-	-	102	341	64
10	Regularização de Licença de Operação - Expedidas	-	-	-	-	05
11	Licença de Operação (Estação Rádio Base) - Expedidas	-	-	-	-	-
12	Licença de Operação (Estação de Tratamento Esgoto - E.T.E.) - Expedidas	-	-	173	149	239
13	Isenção de Licença Ambiental decorrente de processo de Isenção	-	-	-	226	1.868
14	2º via de Licença Ambiental de Operação	-	-	-	02	-
TOTAL		408	469	463	1.017	2.692

LICENÇA AMBIENTAL - CONSTRUÇÃO CIVIL						
AÇÕES		RESULTADOS				
		TOTAL 2012	TOTAL 2013	TOTAL 2014	TOTAL 2015	TOTAL 2016
01	Licença Ambiental por Autodeclaração - Expedidas	-	-	03	30	06
02	Renovação de Licença Ambiental por Autodeclaração - Expedidas	-	-	-	-	-
03	Licença Simplificado - Expedidas	-	-	67	11	07
04	Renovação de Licença Simplificado - Expedidas	-	-	04	-	22
05	Licença Prévia - Expedidas	127	124	315	123	78
06	Renovação de Licença Prévia - Expedidas	-	-	01	02	-
07	Licença Prévia (Estação Rádio Base) - Expedidas	-	-	-	03	-
08	Licença de Instalação - Expedidas	91	100	167	184	86
09	Renovação da Licença de Instalação - Expedidas	-	-	113	85	75
10	Regularização da Licença de Instalação	-	-	-	-	08
11	Licença de Instalação (Estação Rádio Base) - Expedidas	-	-	01	-	-
12	Isenção de Licença Ambiental Construção Civil - Expedidas	-	-	51	88	167
13	2º Via de Licença Ambiental Prévia - Expedidas	-	-	-	-	-
14	2º Via de Licença Ambiental Instalação	-	-	01	-	03
15	Autorização	-	-	-	13	10
16	Supressão Vegetal acima de 10(Dez) árvores em terreno particular (realizadas)	-	03	06	24	11
17	Supressão Vegetal acima de 10(Dez) árvores em logradouro público (realizadas)	-	-	09	08	06
TOTAL		218	227	738	571	479

GERENCIAMENTO DE RESÍDUOS						
AÇÕES		RESULTADOS				
		TOTAL 2012	TOTAL 2013	TOTAL 2014	TOTAL 2015	TOTAL 2016
01	Planos de Gerenciamento de Resíduos Sólidos	-	-	-	1.491	05
02	Planos de Gerenciamento de Resíduos Automático	-	-	-	08	2.942
03	Isenção de Plano de Gerenciamento de Resíduos Sólidos	-	-	-	37	8.894
04	Planos de Gerenciamento de Resíduos dos Serviços da Saúde	444	158	146	621	11
05	Plano de Gerenciamento de Resíduos dos Serviços da Saúde Automático	-	-	-	-	1.310
06	Cadastro Técnico Pessoas Físicas e Jurídicas p/ Elaboração de Estudos Ambientais	-	-	320	413	303
TOTAL		444	158	466	2.570	13.465

COMPARATIVO - ISENÇÕES DE LICENÇA AMBIENTAL PARA ATIVIDADES



COL – CELAM – PLANILHAS DO ESTOQUE ZERO

SÍNTESE DE RESULTADOS - CELAM																								
NÚCLEO DE NOVOS EMPREENDIMENTOS - NUNE (FÍSICOS)																								
ANO	LICENÇAS PRÉVIAS				LICENÇAS DE INSTALAÇÃO				LAD				LAS CONST.				PROCESSO DE ISENÇÃO DE CONST.			ANTENAS				
	PROT	EXP	IND.	ARQ	PROT	EXP	IND.	ARQ	PROT	EXP	IND.	ARQ	PROT	EXP	IND.	ARQ	PROT	EXP	IND.	PROT	EXP	IND.	ARQ	
2009	479	68	-	-	142	129	-	-	-	-	-	-	-	-	-	-	-	-	-	-	-	-	-	-
2010	349	145	-	-	142	152	-	-	-	-	-	-	-	-	-	-	-	-	-	-	-	-	-	-
2011	298	127	-	-	265	225	-	-	-	-	-	-	-	-	-	-	-	-	-	-	-	-	-	-
2012	336	181	-	-	311	130	-	-	-	-	-	-	-	-	-	-	-	-	-	-	-	-	-	-
2013	322	292	-	-	354	368	-	-	-	-	-	-	-	-	-	-	-	-	-	-	-	-	-	-
2014	256	316	-	-	318	280	-	-	20	03	-	-	30	67	-	-	-	-	-	-	-	-	-	-
2015	122	123	-	-	232	269	-	-	60	30	-	-	24	11	-	-	60	66	-	-	-	-	-	-
2016	117	78	24	03	181	169	26	-	22	06	06	-	24	29	02	-	134	135	06	-	-	-	241	282

SÍNTESE DE RESULTADOS - CELAM														
NÚCLEO DE NOVOS EMPREENDIMENTOS – NUNE (FÍSICOS)														
ANO	SUPRESSÕES AUTORIZAÇÕES				LO ETE				TOTAL NUNE (RAQUEL)				CONCLUÍDOS	
	PROT	EXP	IND.	ARQ	PROT	EXP	IND.	ARQ	PROT	EXP	IND.	ARQ	(EXP.+IND.+ARQ.)	
2009	-	-	-	-	-	-	-	-	621	197	-	-	197	
2010	-	-	-	-	-	-	-	-	491	297	-	-	297	
2011	-	-	-	-	-	-	-	-	563	352	-	-	352	
2012	-	-	-	-	-	-	-	-	647	311	-	-	311	
2013	-	-	-	-	-	-	-	-	676	660	-	-	660	
2014	-	-	-	-	195	173	-	-	819	839	-	-	839	
2015	-	-	-	-	134	149	-	-	632	648	-	-	648	
2016	27	27	-	-	248	239	38	-	753	683	340	285	1.311	

SÍNTESE DE RESULTADOS - CELAM																					
NÚCLEO DE EMPREENDIMENTOS EXISTENTES - NUEE																					
ANO	LICENÇA DE OPERAÇÃO							LAS ATIVIDADE					POCESSO DE ISENÇÃO FÍSICO				TOTAL NUEE (MÁRCIA)				CONCLUÍDOS
	PROT	EXP LO	EXP LAS	ISENT	INDEF	ARQ.	CONC	PROT	EXP	ISENT	INDEF	ARQ.	PROT	EXP	INDEF	ARQ.	PROT	EXP	INDEF	ARQ	(EXP.+IND.+ARQ.)
2009	585	471	-	-	-	-	-	-	-	-	-	-	-	-	-	-	585	471	-	-	471
2010	1.157	432	-	-	-	-	-	-	-	-	-	-	-	-	-	-	1.157	432	-	-	432
2011	1.028	502	-	-	-	-	-	-	-	-	-	-	-	-	-	-	1.028	502	-	-	502
2012	1.028	464	-	-	-	-	-	-	-	-	-	-	-	-	-	-	1.028	464	-	-	464
2013	1.254	657	-	-	-	-	-	-	-	-	-	-	-	-	-	-	1.254	657	-	-	657
2014	1.153	188	-	102	304	100	694	-	-	-	-	-	-	-	-	-	1.153	290	304	100	694
2015	842	221	70	341	1113	98	1843	41	05	01	-	-	227	226	-	-	1.110	864	1.113	98	2.075
2016	640	438	40	64	552	64	1.158	86	41	02	58	-	39	38	08	-	765	623	618	64	1.305

TOTAL PROCESSOS FÍSICOS					
ANO	TOTAL NUNE / NUEE				
	PROT	EXP	INDEF	ARQ	CONCL. (EXP+IND+ARQ)
2009	1.206	668	-	-	668
2010	1.648	729	-	-	729
2011	1.591	854	-	-	854
2012	1.675	775	-	-	775
2013	1.930	1.317	-	-	1.317
2014	1.972	1.129	304	100	1.533
2015	1.742	1.512	1.113	98	2.723
2016	1.518	1.306	958	349	2.616

PROCESSOS ONLINE - PLANOS DE GERENCIAMENTO														
ANO	PGRS				PGRSS				PGRCC				TOTAL PLANOS ONLINE	
	PROT	EXP	INDEF	CASSADO	PROT	EXP	INDEF	CASSADO	PROT	EXP	INDEF	CASSADO	PROT	EXP
2015	1.315	1.315	-	-	376	376	-	-	172	172	-	-	1.863	1.863
2016	2.981	2.942	-	40	1.316	1.310	01	05	870	855	10	05	5.167	5.107

PROCESSOS ONLINE - ISENÇÃO PLANOS		
ANO	ISENÇÃO	
	PROT	EXP
2015	-	-
2016	8.894	8.894

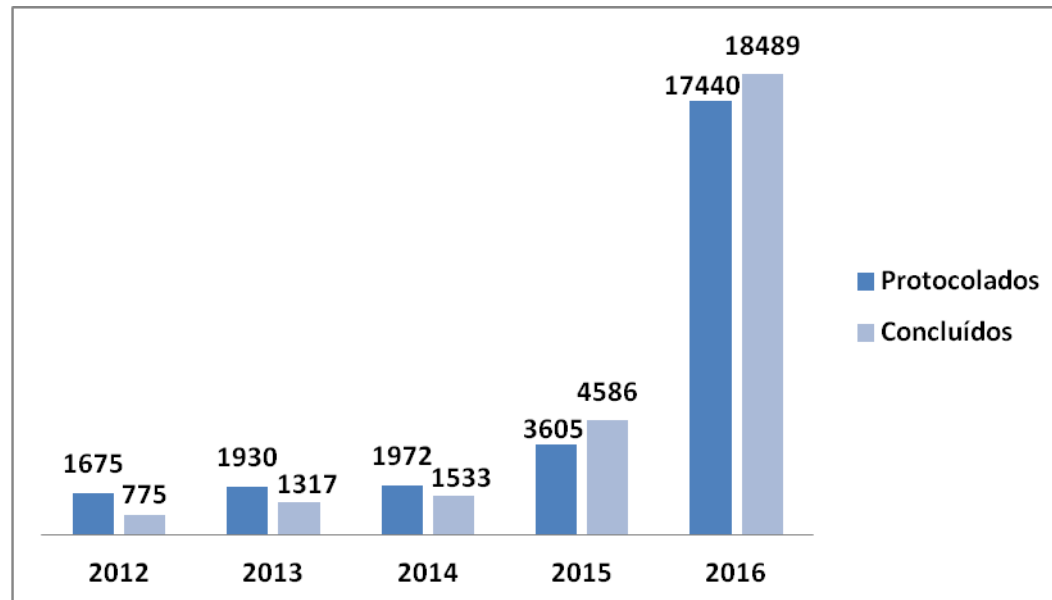
PROCESSOS ONLINE - ISENÇÃO LICENÇA <u>ATIVIDADE</u>		
ANO	ISENÇÃO	
	PROT	EXP
2015	-	-
2016	1.829	1.829

PROCESSOS ONLINE - ISENÇÃO LICENÇA <u>CONSTRUÇÃO</u>		
ANO	ISENÇÃO	
	PROT	EXP
	-	-
	32	32

TOTAL PROCESSOS CELAM						
TOTAL NUNE / NUEE / ONLINE						
ANO	PROT	EXP	INDEF	ARQ	CASSADO	CONCLUÍDOS (EXP+IND+ARQ)
2009	1.206	668	-	-	-	668
2010	1.648	729	-	-	-	729
2011	1.591	854	-	-	-	854
2012	1.675	775	-	-	-	775
2013	1.930	1.317	-	-	-	1.317
2014	1.972	1.129	304	100	-	1.533
2015	3.605	3.375	1.113	98	-	4.586
2016	17.440	17.168	969	349	50	18.489

ANO	PENDENTES EM 2016
2009	-
2010	-
2011	-
2012	-
2013	01
2014	-
2015	15
2016	300

COL – CELAM – PROTOCOLADOS E CONCLUÍDOS



*Refere-se à Autorizações Ambientais, Licenças Ambientais (LP, LI e LO), Isenções ambientais, PGRS, PGRCC, PGRSS.

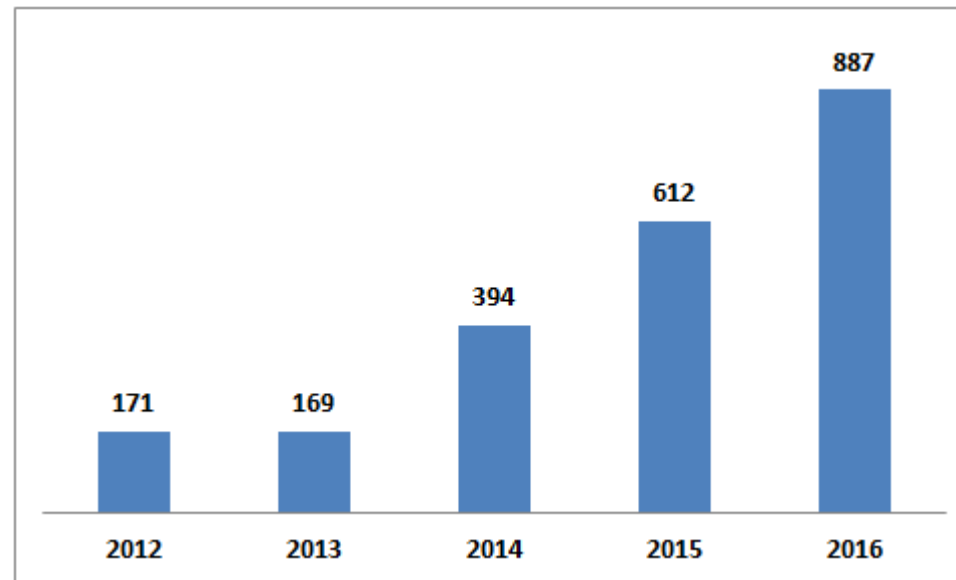
CÉLULA DE ALVARÁ DE FUNCIONAMENTO – CEAF
RESULTADOS QUANTITATIVOS – COMPARATIVOS

ATIVIDADES DESENVOLVIDAS - CEAF						
		2012	2013	2014	2015	2016
01	Consulta de Adequabilidade Locacional (<i>online</i>) PORTAL SEUMA *	-	-	-	2.531	54.607
02	Consulta de Adequabilidade Locacional (<i>online</i>) INTEGRAÇÃO JUCEC **	-	-	-	-	23.780
03	Consulta de Adequabilidade Locacional (processo físico) **	-	-	-	-	140
04	Concessão de Alvará de Funcionamento Fácil (Portal SEUMA) **	-	-	-	-	1.858
05	Concessão de Alvará de Funcionamento Fácil (Portal JUCEC) **	-	-	-	-	14
06	Concessão de Alvará de Funcionamento Fácil (Processo Físico)**	-	-	-	-	04
07	Concessão de Alvará de Funcionamento Regular **	-	-	-	-	1.328
08	Alteração de Alvará de Funcionamento - Área	-	-	-	-	-
09	Alteração de Alvará de Funcionamento - Alteração de Razão Social	-	-	-	-	-
10	Cancelamento de Alvará de Funcionamento Fácil – Portal SEUMA **	-	-	-	-	29
11	Cancelamento de Alvará de Funcionamento Regula – Sistema Gestor (Emissão nas Regionais) **	-	-	-	-	36
	TOTAL	-	-	-	2.531	81.796
SONORA						
01	Autorização Sonora para Estabelecimentos	135	156	245	351	293
02	Autorização Sonora para Eventos	90	121	97	133	161
03	Autorização de Funcionamento da Propaganda Volante	-	-	11	12	27
	TOTAL	225	277	353	496	481
VISUAL						
01	Licença de Propaganda/Publicidade (3 anos)	171	169	367	575	859
02	Autorização de Engenho Provisório (até 30 dias)	-	-	27	37	28
	TOTAL	171	169	394	612	887
	TOTAL GERAL	396	446	747	3639	83.164

*Serviço implantado em 2015

** Serviço implantado em 2016

COL – CEAF – LICENÇA DE PROPAGANDA E PUBLICIDADE



*Refere-se à Licença de Propaganda/Publicidade e Engenhos Provisórios.

COL – CEAF – PLANILHAS DO ESTOQUE ZERO

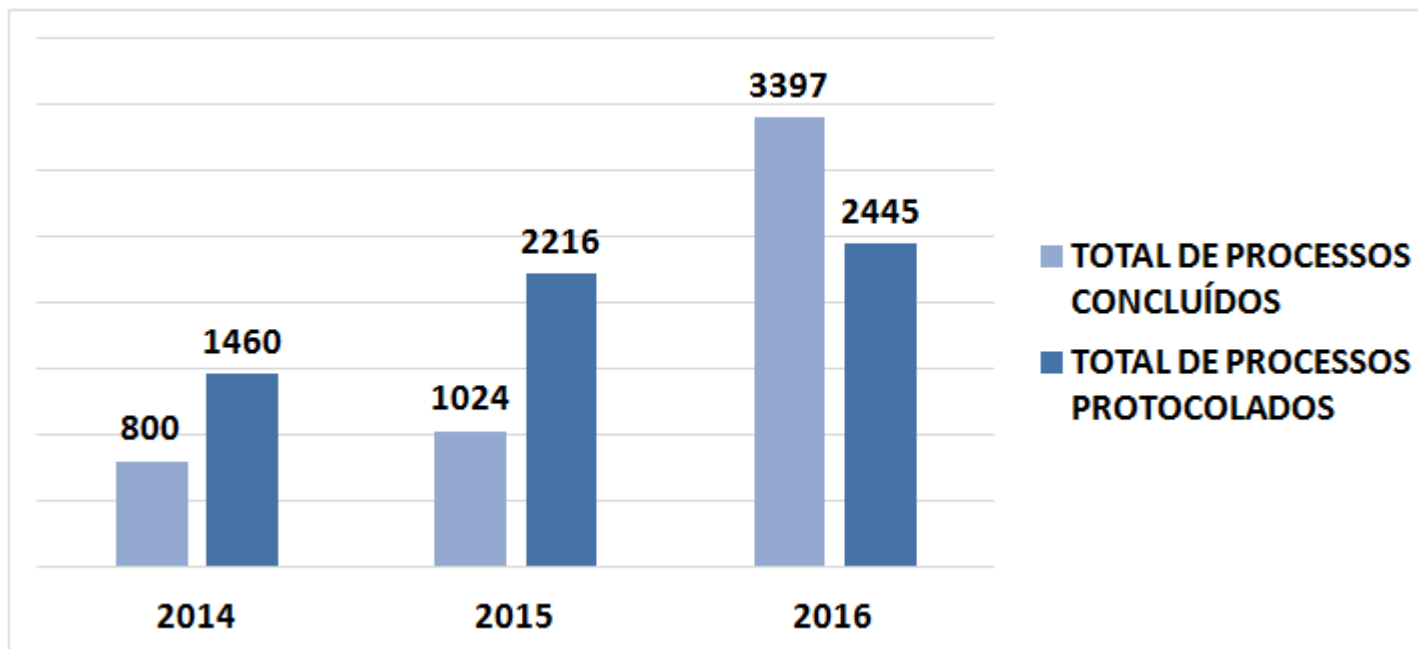
MÊS	AEUS PROTOCOLADAS EM 2014	AEUS 2014	AEUS PROTOCOLADAS EM 2015	AEUS 2015	AEUS PROTOCOLADAS EM 2016	AEUS 2016	EVENTOS PROTOCOLADOS EM 2014	EVENTOS 2014	EVENTOS PROTOCOLADOS EM 2015	EVENTOS 2015	EVENTOS PROTOCOLADOS EM 2016	EVENTOS 2016	AFPV PROTOCOLADAS EM 2014	PROPAGANDA VOLANTE 2014	AFPV PROTOCOLADAS EM 2015	PROPAGANDA VOLANTE 2015	AFPV PROTOCOLADAS EM 2016	AFPV 2016
JAN	39	30	14	10	25	35	02	10	08	06	21	20	14	04	-	-	-	02
FEV	26	20	18	14	29	24	07	09	03	04	07	08	20	24	03	02	-	-
MAR	25	14	24	16	13	16	06	09	10	03	08	07	08	14	03	02	06	04
ABR	25	16	17	11	22	17	02	13	05	05	09	06	03	03	01	-	01	03
MAI	27	18	30	11	39	17	14	14	16	10	19	14	02	01	-	-	01	-
JUN	21	11	44	19	50	04	04	09	21	16	35	21	01	02	01	-	02	01
JUL	27	32	35	17	37	43	05	11	16	14	17	16	02	-	01	-	02	01
AGO	25	13	32	43	46	31	05	14	13	10	17	11	07	05	03	-	01	02
SET	22	17	31	26	22	41	08	12	10	08	21	16	15	09	03	03	02	01
OUT	29	24	35	37	33	15	09	09	20	18	16	15	06	12	-	03	02	-
NOV	19	12	31	31	33	14	15	13	12	12	18	11	-	02	02	01	07	08
DEZ	27	27	27	35	30	36	10	11	20	14	13	16	01	01	03	01	04	05
TOTAL	312	234	338	270	379	293	87	134	154	125	201	161	79	77	20	12	28	27

MÊS	LPP PROTOCOLADAS 2014	LPP 2014	LPP PROTOCOLADAS 2015	LPP 2015	LPP PROTOCOLADAS 2016	LPP 2016	AEP PROTOCOLADAS 2014	AEP 2014	AEP PROTOCOLADAS 2015	AEP 2015	AEP PROTOCOLADAS 2016	AEP 2016
JAN	47	12	58	31	90	69	-	-	01	01	07	04
FEV	61	09	94	19	93	45	08	01	01	-	01	03
MAR	26	32	95	29	166	43	-	-	02	02	01	01
ABR	73	20	136	19	109	37	02	-	01	01	02	02
MAI	82	35	121	33	154	72	06	06	02	01	05	02
JUN	60	19	140	28	178	66	-	06	07	01	02	03
JUL	96	25	183	36	159	91	02	04	07	10	01	02
AGO	80	49	147	59	185	106	03	03	04	02	07	03
SET	66	41	134	70	153	81	01	01	-	-	-	02
OUT	71	27	162	44	125	66	01	04	05	05	03	02
NOV	139	24	228	108	100	93	01	01	03	02	03	04

DEZ	154	32	160	70	109	90	03	02	04	04	03	-
TOTAL	955	325	1.658	546	1.621	859	27	28	37	29	35	28

MÊS	CONSULTAS DE ADEQUABILIDADE PROTOCOLADAS 2015	TOTAL DE CONSULTAS EMITIDAS 2015	CONSULTAS DE ADEQUABILIDADE PROTOCOLADAS 2016	TOTAL DE CONSULTAS EMITIDAS CEAF 2016
JAN	NÃO EXISTIA	NÃO EXISTIA	10	09
FEV	NÃO EXISTIA	NÃO EXISTIA	36	18
MAR	NÃO EXISTIA	NÃO EXISTIA	79	28
ABR	NÃO EXISTIA	NÃO EXISTIA	61	50
MAI	NÃO EXISTIA	NÃO EXISTIA	112	10
JUN	NÃO EXISTIA	NÃO EXISTIA	234	04
JUL	-	-	325	03
AGO	-	04	518	15
SET	-	06	498	02
OUT	-	10	533	01
NOV	02	09	467	01
DEZ	07	05	323	-
TOTAL	09	34	3196	141

COL – CEAF – PROTOCOLADOS E CONCLUÍDOS



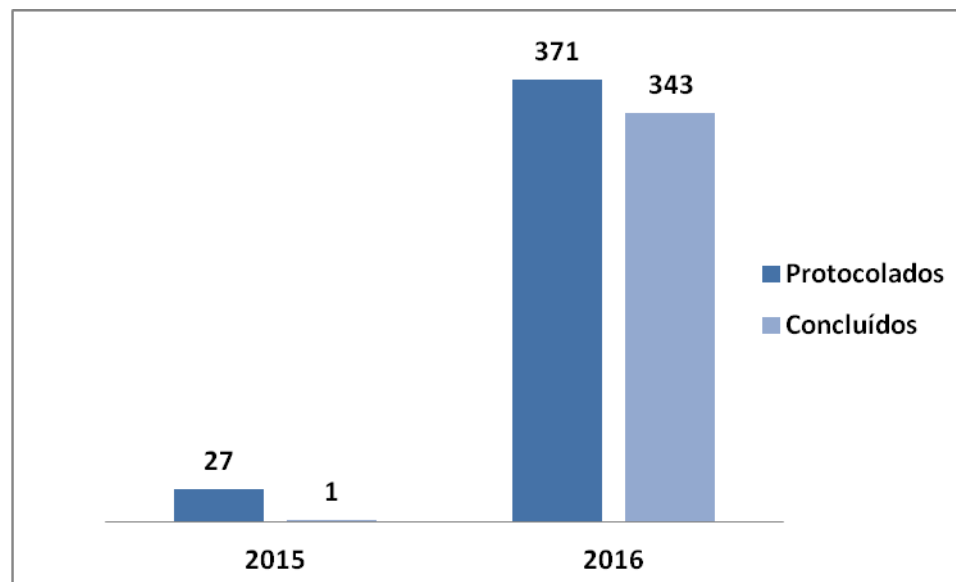
*Refere-se à Autorização Sonora para Estabelecimento e Evento, Autorização de Funcionamento da Propaganda Volante, Licença de Propaganda e Publicidade, Autorização de Engenho Provisório e Consulta Prévia de Adequabilidade Locacional (processo físico 2015 a maio/2016).

CÉLULA DE HABITE-SE – CEHAB

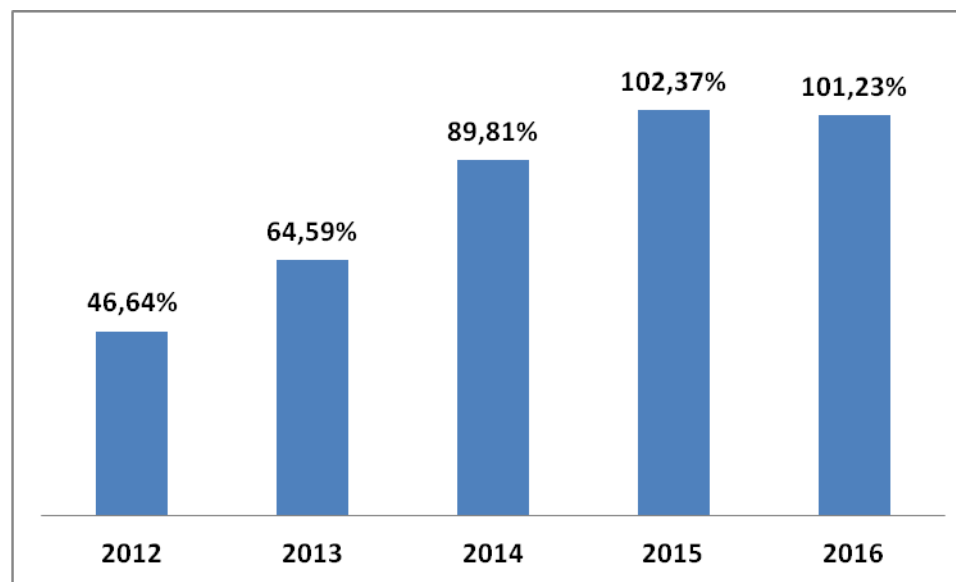
COL – CEHAB – PLANILHAS DO ESTOQUE ZERO

EMISSÃO DO CERTIFICADO DE INSPEÇÃO PREDIAL/ CONCESSÃO DE PRAZO PARA REALIZAÇÃO DE OBRAS PARA FINS DE EMISSÃO DO CERTIFICADO DE INSPEÇÃO PREDIAL - TOTAL DE PROCESSOS														
ANO	PROCESSOS FÍSICOS DE EMISSÃO DE CERTIFICADO DE INSPEÇÃO PREDIAL PROTOCOLADOS	PROCESSOS FÍSICOS DE PEDIDO DE PRORROGAÇÃO DE PRAZO PARA EMISSÃO DE CIP PROTOCOLADOS	TOTAL DE PROCESSOS FÍSICOS PROTOCOLADOS	TOTAL DE PROCESSOS PROTOCOLADOS ONLINE	PROCESSOS FÍSICOS INDEFERIDOS	PROCESSOS INDEFERIDOS ONLINE	PRORROGAÇÕES DE PRAZO CONCEDIDAS POR PROCESSO FÍSICO	PRORROGAÇÕES DE PRAZO CONCEDIDAS ONLINE	CERTIFICADOS EXPEDIDOS POR PROCESSO FÍSICO	CERTIFICADOS DE INSPEÇÃO PREDIAL CONCEDIDOS ONLINE	CERTIDÕES DE ISENÇÃO PROTOCOLADAS ONLINE	CERTIDÕES DE ISENÇÃO CONCEDIDAS ONLINE	TOTAL DE PROCESSOS CONCLUÍDOS	PROCESSOS FÍSICOS PENDENTES EM 2016
2015	27	-	27	-	01	-	-	-	-	-	-	-	01	-
2016	115	14	129	242	26	85	07	03	121	97	04	04	343	02
* (DADOS DATAGED)														

COL – CEHAB – PROTOCOLADOS E CONCLUÍDOS



COL – COMPARATIVO ÍNDICE DE LICENCIAMIENTO ANUAL



***(número de procesos concluídos /Número de procesos requeridos)x 100**

RESULTADOS CONSOLIDADOS: COORDENADORIA DE FISCALIZAÇÃO INTEGRADA (COFIS). PRINCIPAIS REALIZAÇÕES:

2013:

- Estruturação da Célula de Controle de Resíduos;
- Elaboração do Manual de Orientação à Fiscalização em Controle de Resíduos e Treinamento dos Fiscais Municipais de Fortaleza;
- Reformulação e atualização dos Termos de Referência (TR) para elaboração de Plano de Gerenciamento de Resíduos Sólidos, Plano de Gerenciamento de Resíduos da Construção Civil e Plano de Gerenciamento de Resíduos de Serviços de Saúde e elaboração de modelo para Termo de Aprovação (TA);
- Capacitação dos fiscais municipais das Secretarias Regionais em técnicas de medição sonora de acordo com NBR 10.151;
- Palestras para diversos segmentos sobre poluição sonora, fiscalização e requisitos para emissão de Autorização Sonora;
- Apresentação do trabalho “Noise mapping and action planning” (carta acústica) no 42nd International Congress and Exposition on Noise Control Engineering, na Austrália;
- Revisão da Portaria 27/12, Portaria 005/2010, da Lei Municipal 8097/97, emissão de minuta de convenio com Policia Militar para fiscalização de paredões de som;
- Mapeamento da drenagem existente na cidade de fortaleza – Diagnóstico drenagem para o PMSB;
- Elaboração do projeto de lei do ordenamento da paisagem urbana;
- Operação de Combate a Poluição Sonora - período do Pré- carnaval e Carnaval;
- Operação Fortaleza Ambiente Seguro; Diversão Garantida - 1ª fase – Janeiro. 2ª fase - Outubro/Novembro;
- Operação Sossego;
- Operação Fortaleza Pacífica e Segura;
- Operação Barracas de Praia e Parque da Sabiaguaba;
- Fiscalização na Copa das Confederações;

2014:

- Realização de Operações contínuas e especiais, tais como:
 - *Operação Ambiente Seguro, Diversão Garantida*, realizados nos meses de maio e novembro, onde foram realizadas fiscalizações em 192 estabelecimentos dos ramos de diversão e lazer, sendo lavrados 300 autos de constatação/notificações, e realizadas 20 apreensões de equipamentos sonoros;
 - *Operação Sossego*, de combate à poluição sonora denominada;
 - *Blitz de Poluição Atmosférica*;
 - *Operação Pré Carnaval e Operação Carnaval*;
 - *Bliz de Propaganda Volante*;
 - *Crack é possível VencER*

- Participação da fiscalização em ações, projetos e capacitações realizados com o estabelecimento de parcerias e convênios:
 - *Doação de Recicláveis*: Termo de Parceria SEUMA, SECOPA e ARENA CASTELÃO para doação dos recicláveis, em jogos e shows para a Rede de Catadores;
 - *Coleta seletiva Copa do Mundo de Futebol 2014*: Convênio SEUMA e MINISTÉRIO DO MEIO AMBIENTE para custeio e operacionalização das ações;
 - *Fiscalização dos imóveis não interligados à rede de esgoto*: Convênio SEUMA e CAGECE;
 - *Inventário de Gases do Efeito Estufa para o Município de Fortaleza*: Termo de Cooperação com ICLEI;
 - *Estratégias e ações para a redução dos de Gases do Efeito Estufa para o Município de Fortaleza*: Termo de Cooperação CAF;
 - *Fiscalização Eleitoral*: Acordo de Cooperação TRE e SEUMA;
 - *Capacitação e fiscalização da poluição sonora* (SEUMA e PMCE).

2015:

Realização de Operações contínuas e especiais, tais como:

- Operação Ambiente Seguro, Diversão Garantida: 313 estabelecimentos foram fiscalizados, sendo lavrados 359 autos de constatação / notificações, e realizadas 122 apreensões de equipamentos sonoros;
- Operação RespirAR Melhor (Blitz de Poluição Atmosférica): 510 veículos inspecionados: 283 aprovados (55%) e 227 (45%) reprovados;
- Operação de remoção de ocupações irregulares:
 - Lagoa da Parangaba;
 - ZPA do Cocó (Cidade Fortal) juntamente com a SEMA e SEMACE;
 - APA da Sabiaguaba;
 - Lagoa da Maraponga;
 - Cajazeiras (ZPA do Cocó);
 - Cidade dos Funcionários (ZPA do Cocó);
 - Caça e Pesca (ZPA do Cocó);
 - Vila União.
- Operação Cidade + Limpa: Foram removidos 43.239 engenhos de publicidades irregulares no ano de 2015;
- Operação Sossego: Fiscalização da Poluição Sonora (SEUMA e PMCE). 621 equipamentos sonoros apreendidos no ano de 2015;
- Programa de Ações para Gestão de Resíduos Sólidos: 212 estabelecimentos autuados no ano de 2015 (falta de PRGRS, disposição irregular de resíduos), Apreensão de 02 caminhões, 25 termos de compromisso firmados e cumpridos;
- Número de imóveis interligados a rede de esgoto (imóveis regularizados): 1.247 imóveis.
- Participação da fiscalização em ações, projetos e capacitações realizados com o estabelecimento de parcerias e convênios:
- Capacitações:
 - Fiscais da SEUMA e da AGEFIS (resíduos sólidos);
 - Guardas Municipais e BPMA (Pelotão Ambiental);
 - Profissionais da propaganda volante;
 - Professores da rede pública;

- Engenheiros da SEINF;
- Analistas da CELAM;
- Alunos do IFCE;
- Associação dos Interclubes;
- Sincopeças;
- Secretaria de Esportes;
- Profissionais da área de resíduos sólidos do município;
- CDL jovem;
- Sindicato das Gráficas;
- Treinamento para os despachantes;
- Sucateiros – Natal sem dengue;
- Participação da fiscalização em ações, projetos e capacitações realizados com o estabelecimento de parcerias e convênios:

Parcerias:

- SEUMA x BPMA (renovação);
- SEUMA x AGEFIS;
- SEUMA x MP-CE;
- SEUMA x CAGECE x SEMACE;
- SEUMA x DETRAN-CE;
- SEUMA x SINAV;
- SEUMA x IEPRO/UECE.

2016:

Realização de Operações contínuas e especiais, tais como:

- Operação Ambiente Seguro, Diversão Garantida: Realizada em 2 etapas: (maio e novembro/2016), totalizando 380 estabelecimentos vistoriados, sendo lavrados 229 autos de constatação/notificações, e 74 apreensões de equipamentos sonoros realizadas durante todo período;
- Operação RespirAR Melhor (Blitz de Poluição Atmosférica): 554 veículos inspecionados: 380 aprovados (69%) e 174 (31%) reprovados;
- Ações de Educação Ambiental de Combate às Queimadas, com apoio do Corpo de Bombeiros e Batalhão da Polícia do Meio Ambiente;
- Monitoramento da Qualidade do Ar nos Terminais de Fortaleza em 06 terminais: Ant^o Bezerra, Papicu, Lagoa, Siqueira, Parangaba e Conjunto Ceará;
- Elaboração (ao longo de todo o ano de 2016) do 1^o Inventário de Emissões Veiculares da cidade de Fortaleza no período de 2010 a 2015;
- Monitoramento dos índices de poluição (poluição sonora, poluição hídrica, poluição do solo e poluição visual) no entorno dos Terminais de Fortaleza: Antônio Bezerra, Papicu, Parangaba e Messejana;

- Operação de remoção de ocupações irregulares:

Parque da Sabiaguaba;	Av. Godofredo Maciel;	R. Rui Monte;	R. L, José Walter;
Lagoa da Itaperaoba;	Conjunto Veneza Tropical;	R. Júlio da Silveira;	Lagoa do Papicu;
Lagoa da Libânia;	Jardim Cearense;	R. Bernardo Feitosa(Cocó);	Lagoa Azul; Praia do Futuro; Rua Paraguaçu;
Lagoa da Parangaba;	Laguna Park;		
Sapiranga;	Av. Rogaciano Leite;	R. Amâncio Pereira;	Orla Sabiaguaba;
Jangurussu;	Rua Ipiranga;	Av. Passaré;	Cidade Ecológica;
Comunidade Terra Prometida; dentre outras;			

- Operação Cidade + Limpa: Foram removidos 46.198 engenhos de publicidade irregulares (até jul/2016);
- Regularização de engenhos: Foram visitados 337 estabelecimentos em vários pontos da cidade, advertindo seus proprietários da necessidade de regularização da comunicação visual de suas empresas;
- Operação Sossego: Fiscalização da Poluição Sonora (SEUMA e PMCE): 573 equipamentos sonoros apreendidos (até 20/dez/2016);
- Programa de Ações para Gestão de Resíduos Sólidos: Termo de convênio celebrado com IFCE-Maracanaú para atendimento às denúncias (Educação Ambiental); Início das ações de monitoramento de PGRS aprovados e isenções;
- Monitoramento dos grandes geradores de resíduos no Parque Rachel de Queiroz: monitorados trechos 3, 6, 10, 11, 12, 14 e 19;

- Projeto Ponto Final no Ponto de Lixo: início em setembro. Atendimento às denúncias com limpeza de pontos de lixo, educação ambiental e fiscalização dos grandes geradores (Agefis). Áreas atendidas: São João do Tauape, Fátima, Centro, Conjunto Tasso Jereissati e Pólo de Lazer Sgt. Hermínio;
- Número de imóveis interligados a rede de esgoto (autos cancelados): 603;
- Número de ônibus urbanos de Fortaleza inspecionados - em parceria com FETRANS, ao longo de 2016: 853;

Participação da COFIS em ações, projetos e capacitações realizados com diversos segmentos:

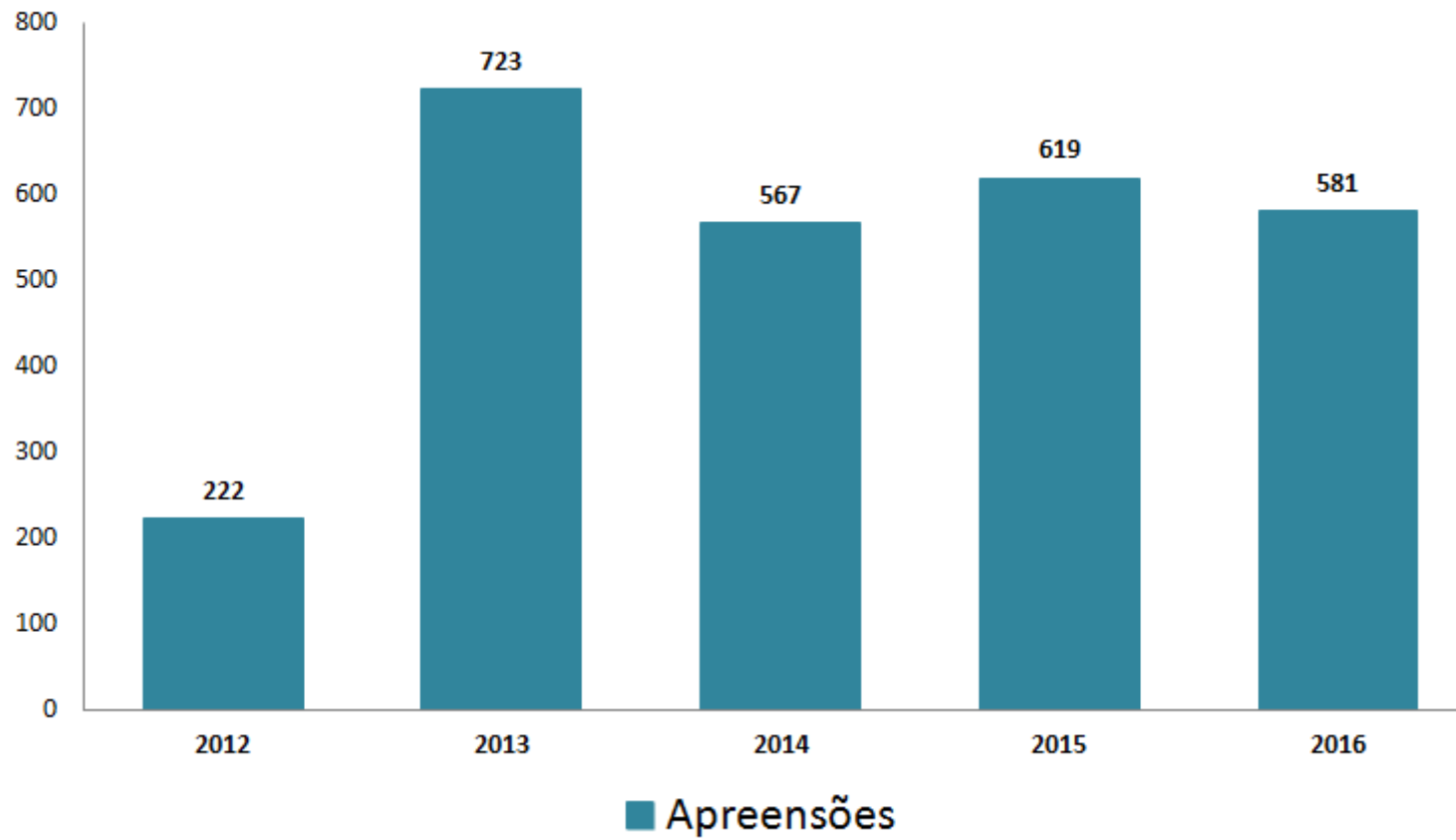
- Fiscais da SEUMA e da AGEFIS (resíduos sólidos);
- Profissionais Cadastro Técnico Municipal;
- Profissionais da propaganda volante;
- Professores da rede pública;
- Fiscais Vigilância Sanitária;
- Policiais Militares do BPMA
- Sindicatos e Associações: ACORPA, ACEPRAG, ASSOPEÇAS, SINDIBEL, SINDILAV;
- Analistas da CELAM;
- Alunos do IFCE;
- SME, SMS;
- UFC (Curso de Farmácia);

Parcerias e Convênios:

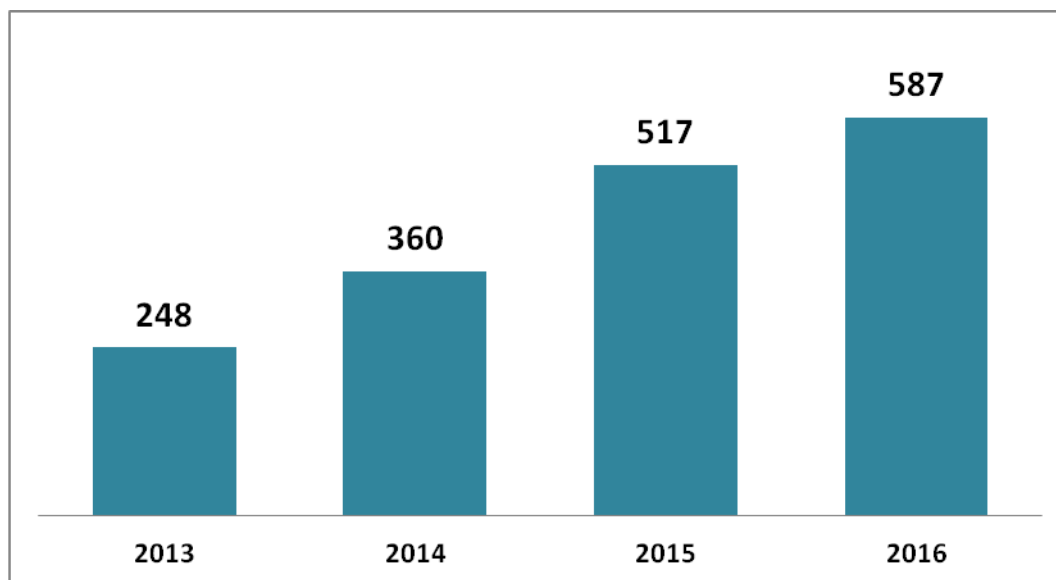
- SEUMA x BPMA (renovação);
- SEUMA x AGEFIS;
- SEUMA x MP-CE;
- SEUMA x CAGECE x SEMACE;
- SEUMA x DETRAN-CE;
- SEUMA x SINAV;
- SEUMA x IEPRO/UECE/IFCE-FORTALEZA;
- SEUMA X FETRANS;
- SEUMA X IFCE-Maracanaú.

SÍNTESE DE RESULTADOS – COFIS – RESULTADOS POR ANO							
AÇÕES		2012	2013	2014	2015	2016	OBSERVAÇÕES
Poluição Sonora	Autorizações Sonoras - AEUS Emitidas	135	156	245	269	295	* Célula criada em 2013; ** Atividade iniciada em 2014; *** Dados não computados. **** Ação não mais realizada
	Autorizações Sonoras - AEUS Emitidas p/ Eventos	271	174	133	125	161	
	Autorizações p/ Propaganda Volantes Emitidas	**	**	82	12	27	
	Descarte material apreendido e não reclamado pelo dono (Descartados/Doados).	**	**	516/114	345/53	162/17	
Poluição Visual	Processos Protocolados - Licenças	790	802	991	1.701	1.602	
	Processos de Solicitação Geral	***	***	60	54	68	
	Licenças Emitidas	452	255	277	575	887	
	Remoção de Faixas	3.956	3.803	5.045	8.513	12.732	
	Remoção de Placas Imobiliárias	8.260	8.491	7.606	18.083	29.185	
	Remoção de Placas Especiais	172	169	142	305	50	
	Remoção de Cavaletes	***	***	1.310	2.573	2.206	
	Remoção de Galhardetes (Copa das Confederações/ Mundo)	-	728	183	****	****	
	Remoção de Outdoor's	***	***	12	07	06	
Remoção de Balões	28	27	07	08	20		
Poluição Atmosférica	Blitz Veicular	*	**	03	13	12	***** - Indicador alterado (Em 2015 era contabilizado o número de empresas de transporte coletivo e a partir de 2016 o número de ônibus inspecionados nas empresas)
	Veículos inspecionados	*	**	97	510	554	
	Ônibus inspecionados – Empresas de Transporte Coletivo*****	*	**	-	12	853	
	Denúncias Recebidas	*	171	624	897	787	
	Denúncias Atendidas	*	136	699	406	749	
	Quantidade de Autos de Constatação	*	53	142	276	238	
	Pareceres Técnicos Emitidos	*	-	03	37	222	
Posturas e Edificações	Denúncias Recebidas	*	14	164	468	815	
	Denúncias Atendidas	*	14	172	340	434	
Efluentes	Despoluição da Orla (casas vistoriadas)	*	**	432	918	****	
	Denúncias Recebidas	*	**	226	405	373	
	Denúncias Atendidas	*	150	212	268	446	
	Quantidade de Autos de Constatação	*	***	1.021	345	308	
	Quantidade de Autos de Infração Lavrados	*	***	20	1.513	507	
	Diagnóstico das lagoas do Decreto (Total: 11)	*	**	12	11	23	
	Diagnóstico do Esgotamento Sanitário das Garagens de Ônibus	*	**	20	-	-	
Resíduos	Processo de PGRCC	*	580	683	627	668	
	Processo de PGRSS	*	**	508	696	1.168	
	Processos de PGRS	*	**	19	1.271	2.648	
	Denúncias Recebidas	*	***	20	175	494	
	Denúncias Atendidas	*	***	20	89	461	

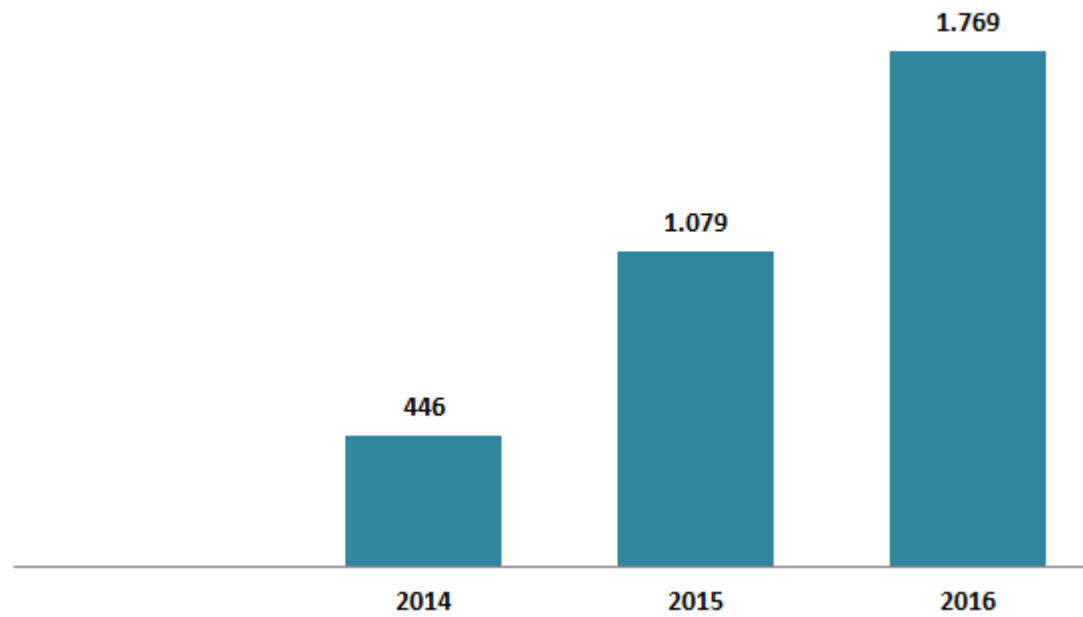
COFIS – CEPS – APREENSÃO DE EQUIPAMENTOS SONOROS



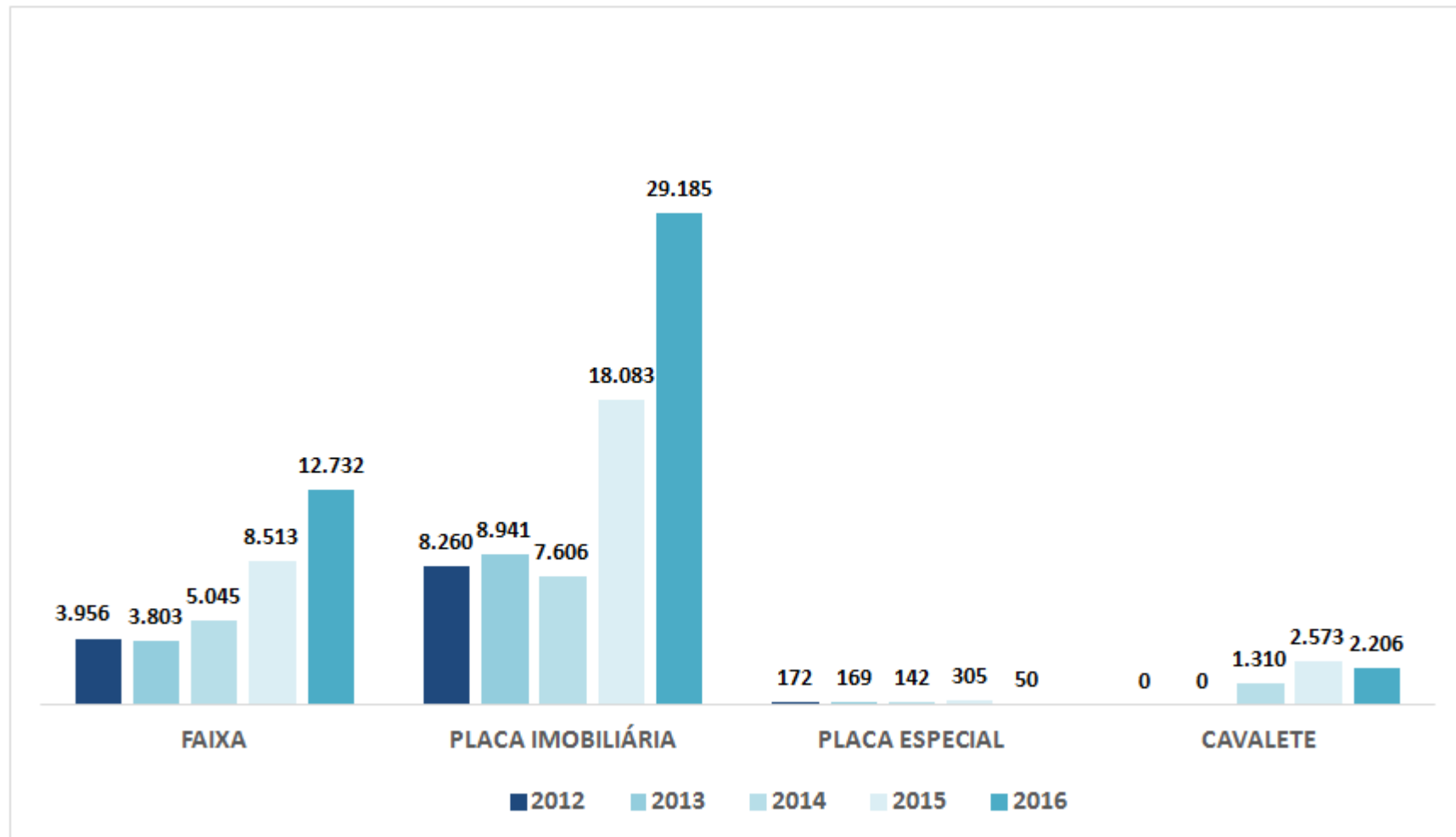
COFIS – CEPS – VISTORIA PARA ELABORAÇÃO DO RELATÓRIO DE ANÁLISE DE RUÍDOS



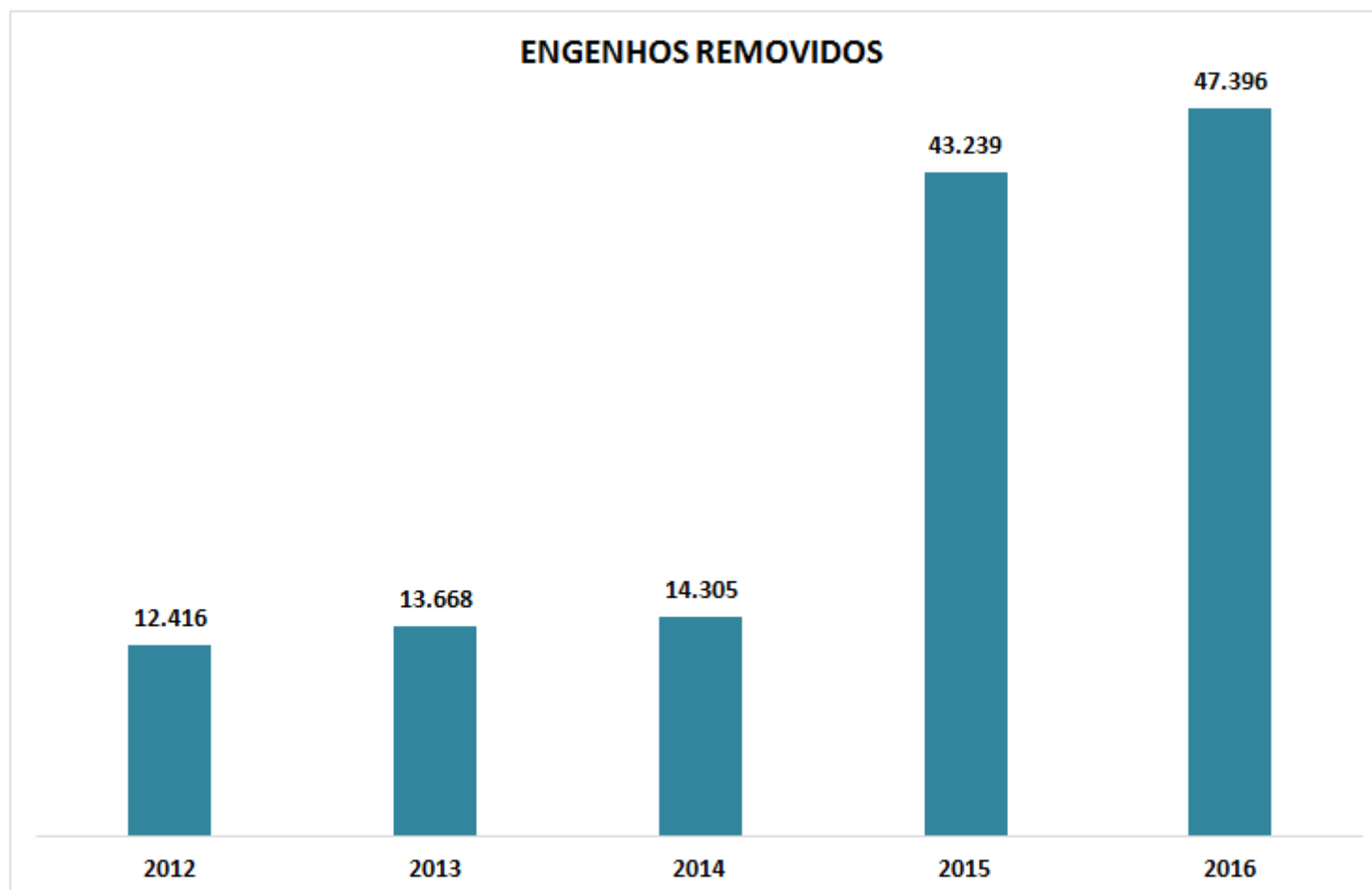
COFIS – CEPS – LEVANTAMENTOS DO VOLUME DE TRÁFEGO PARA CARTA ACÚSTICA



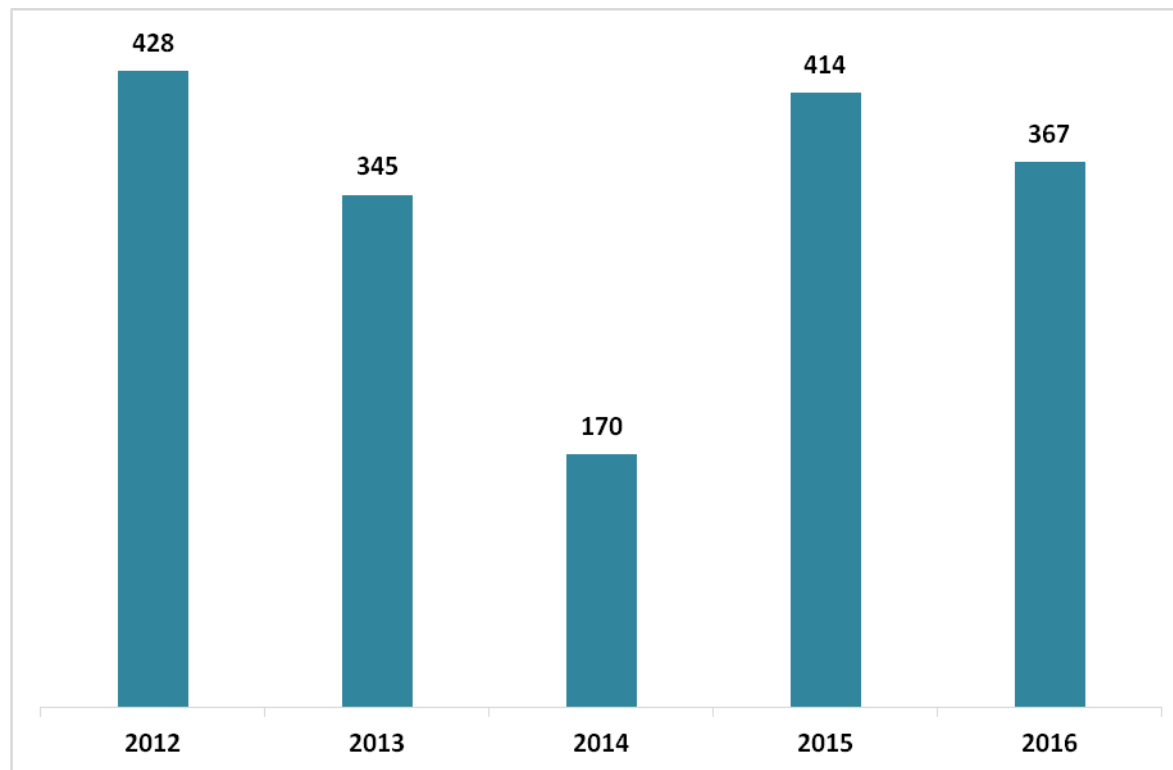
COFIS – CEPV – NÚMERO DE ENGENHOS (POR TIPO) REMOVIDOS NOS ANOS 2012 A 2016



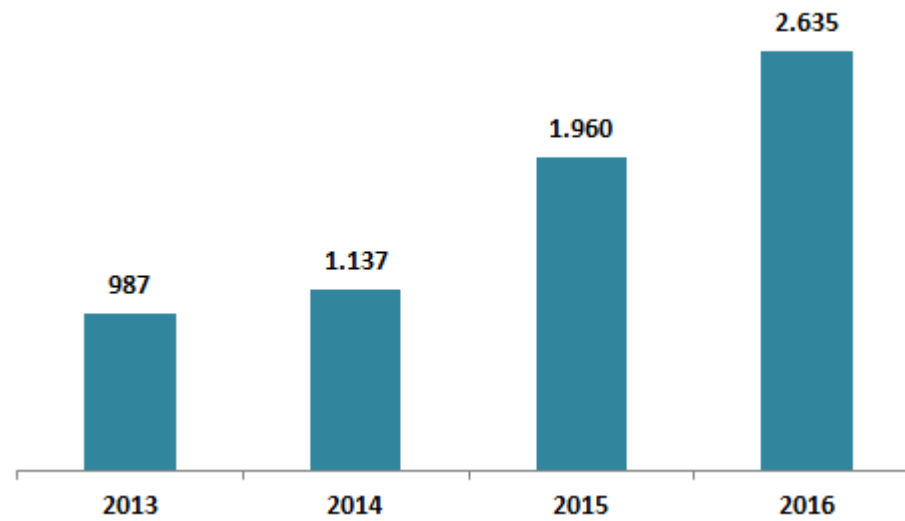
COFIS - CEPV – TOTAL DE ENGENHOS REMOVIDOS 2012 A 2016



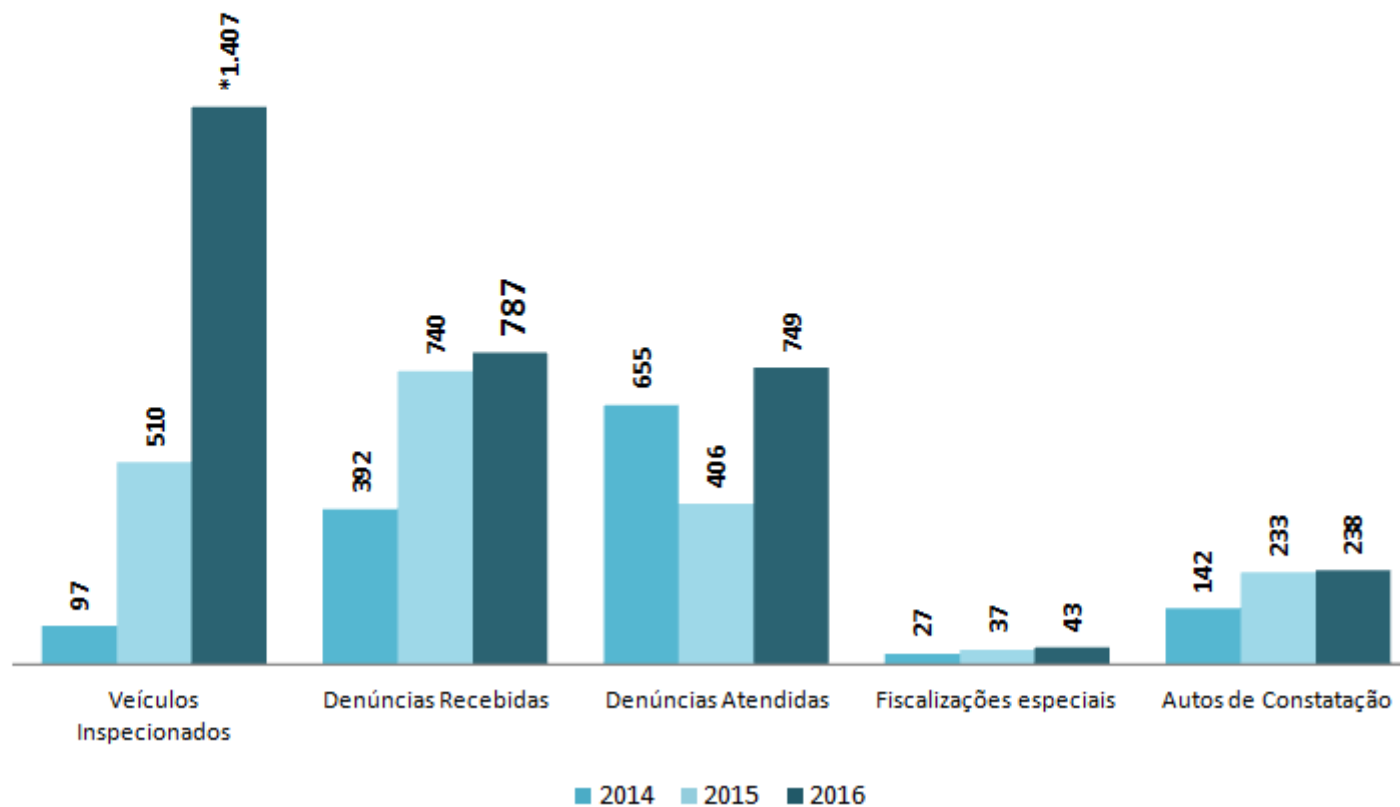
COFIS – CEPV – NÚMERO DE AUTOS DE CONSTATAÇÃO 2012 A 2016



COFIS – CEPV – NÚMERO DE VICTORIAS REALIZADAS 2013 A 2016

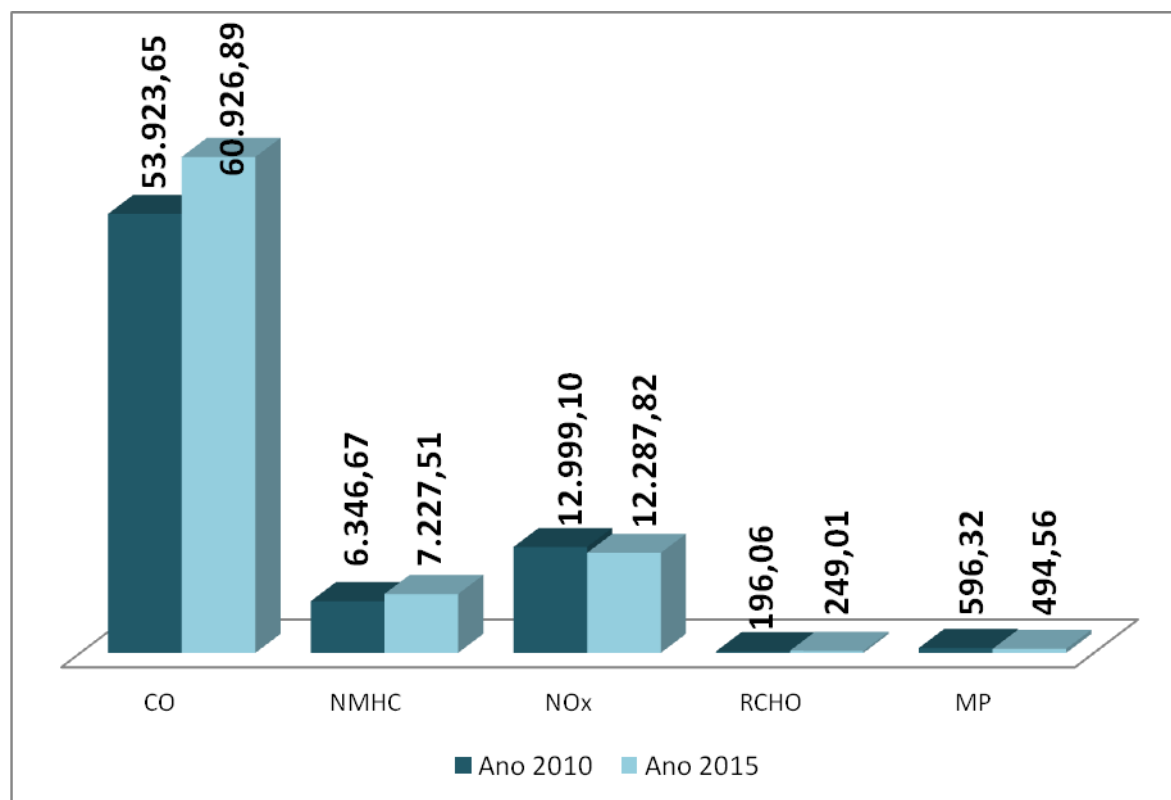


COFIS – CEPA – AÇÕES DE CONTROLE DA POLUIÇÃO ATMOSFÉRICA

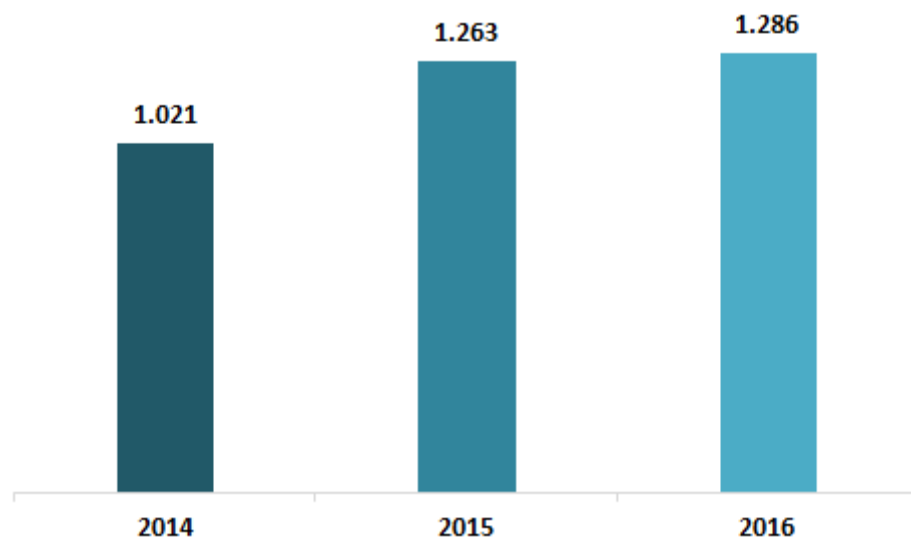


COFIS – CEPA – AÇÕES DE DIAGNÓSTICO DA POLUIÇÃO ATMOSFÉRICA
1º INVENTÁRIO DE EMISSÕES VEICULARES DE FORTALEZA
(PERÍODO DE 2010 A 2015)

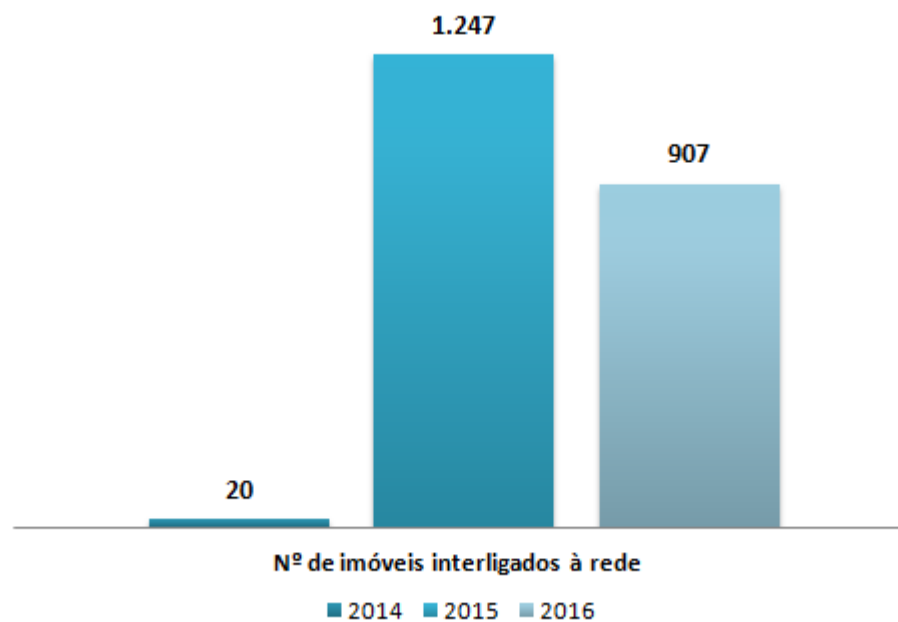
Gráfico demonstrativo da poluição atmosférica — principais poluentes emitidos — gerados por toda a frota de Fortaleza. Comparativo entre 2010 e 2015. (em toneladas por ano)



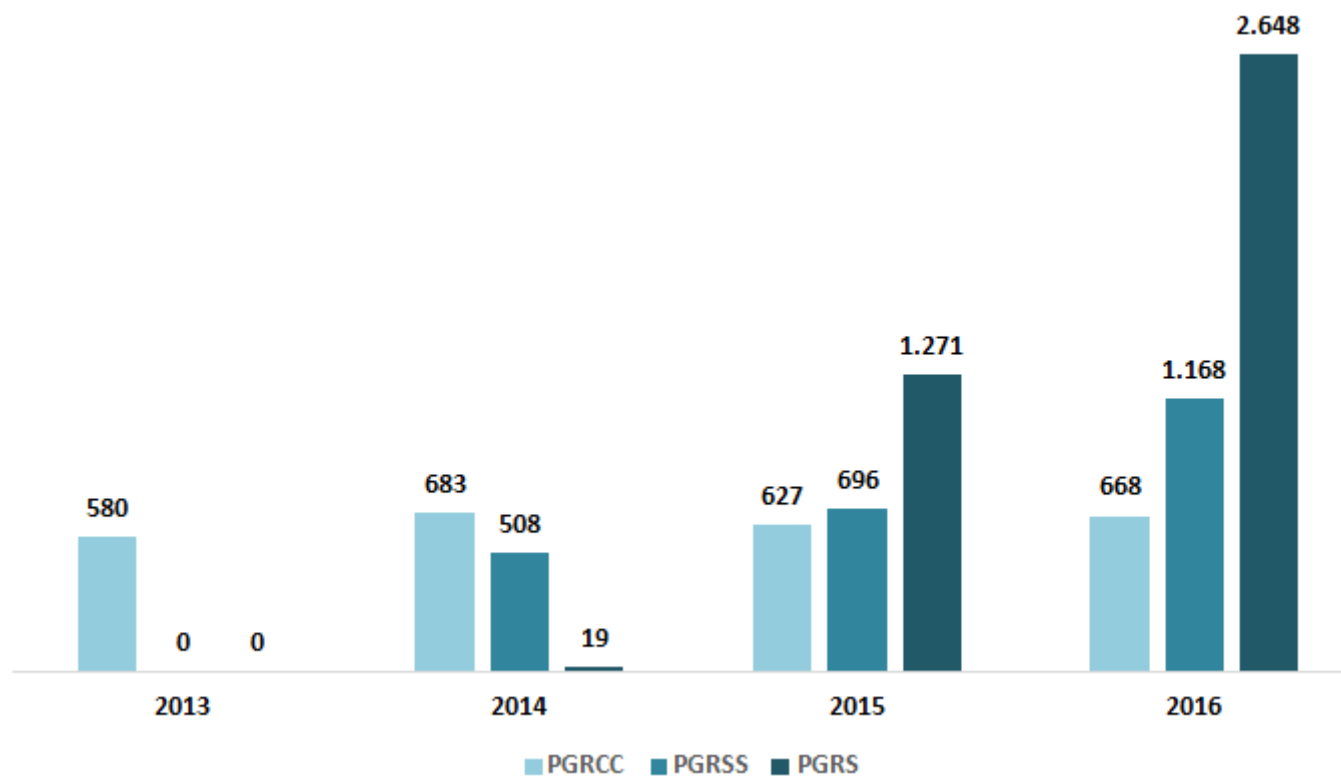
COFIS – CECE – Número de autos de constatação



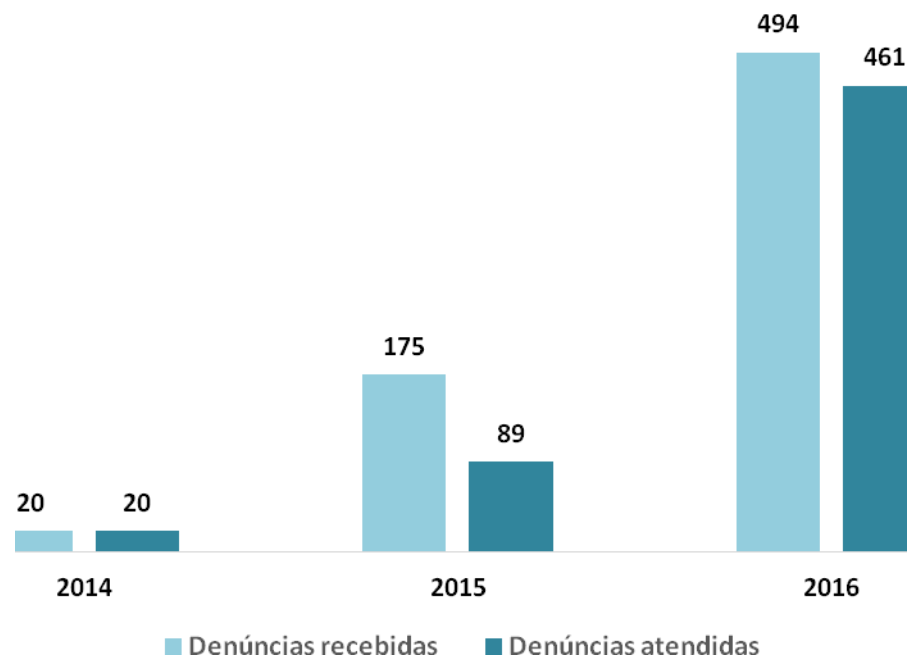
COFIS – CECE – Número de imóveis interligados à rede de esgoto



COMPARATIVO DA APROVAÇÃO DE PGRS (2013 – 2016)

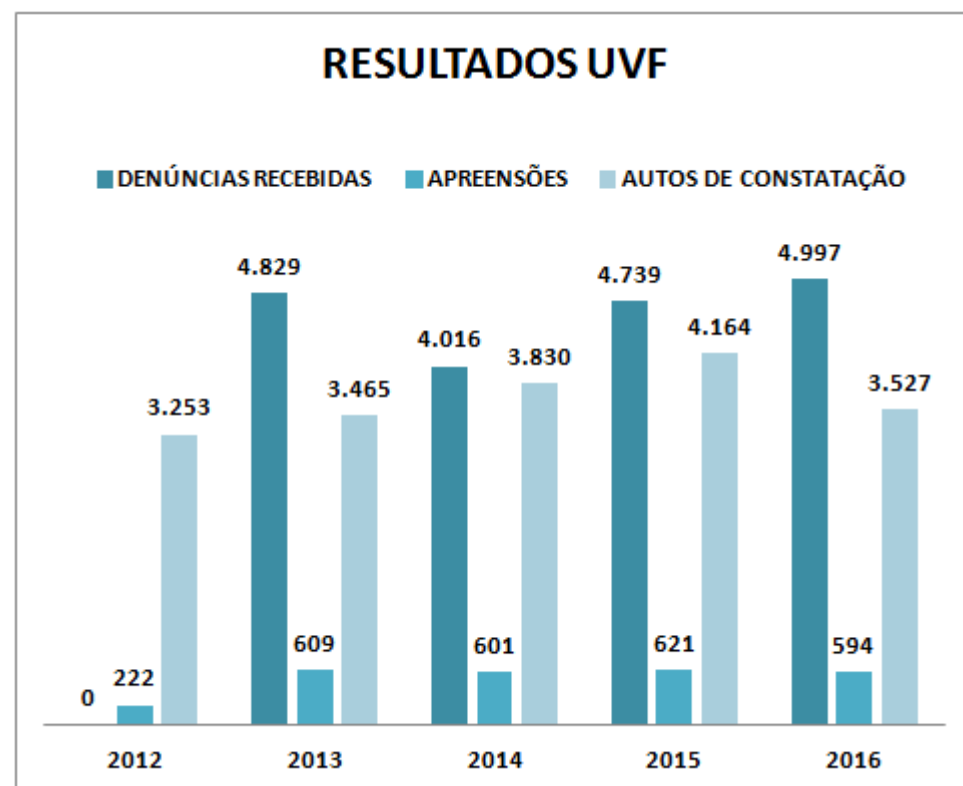


DENÚNCIAS ATENDIDAS X DENÚNCIAS RECEBIDAS - CECR (2014 – 2016)



UNIDADE DE VISTORIA E FISCALIZAÇÃO – UVF

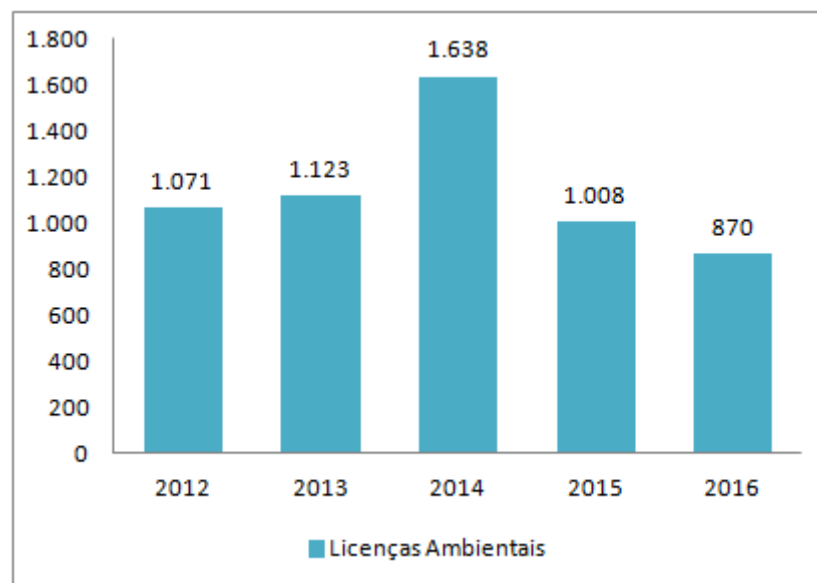
AÇÕES		RESULTADOS – UVF – POR ANO					TOTAL
		2012	2013	2014	2015	2016	
01	Denúncias Recebidas	-	4.829	4.016	4.739	4.997	18.581
02	Apreensões	-	609	601	621	594	2.425
03	Quantidade de Autos de Constatação	3.253	3.465	3.830	4.164	3.527	18.239

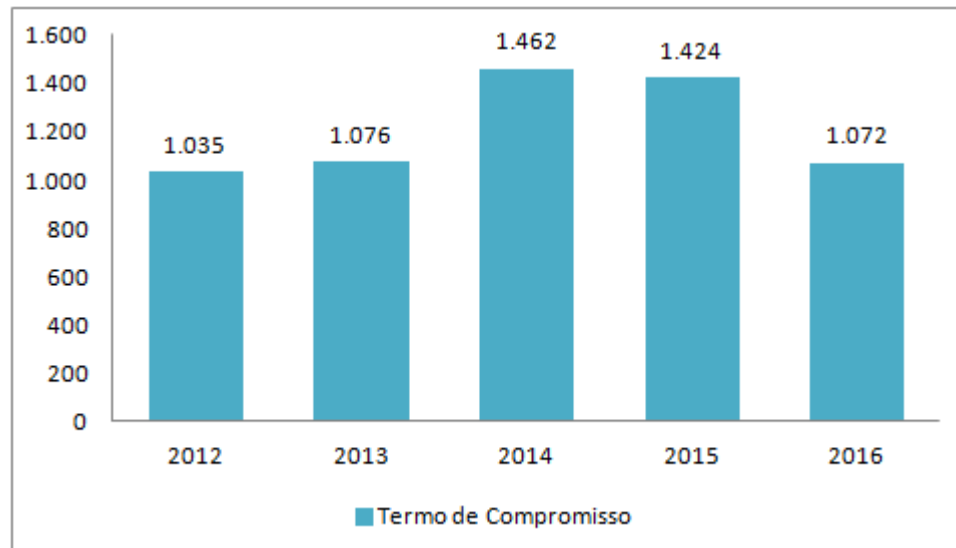
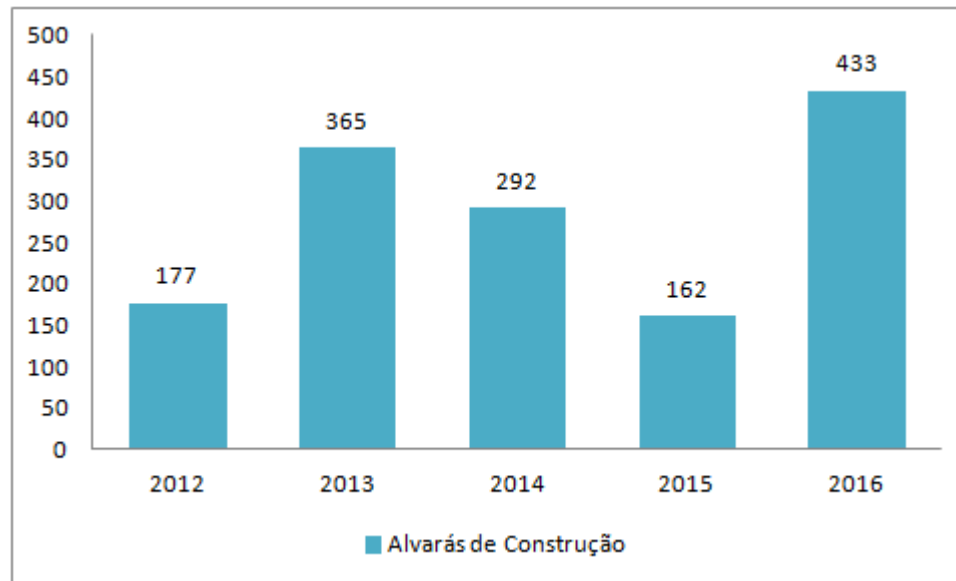


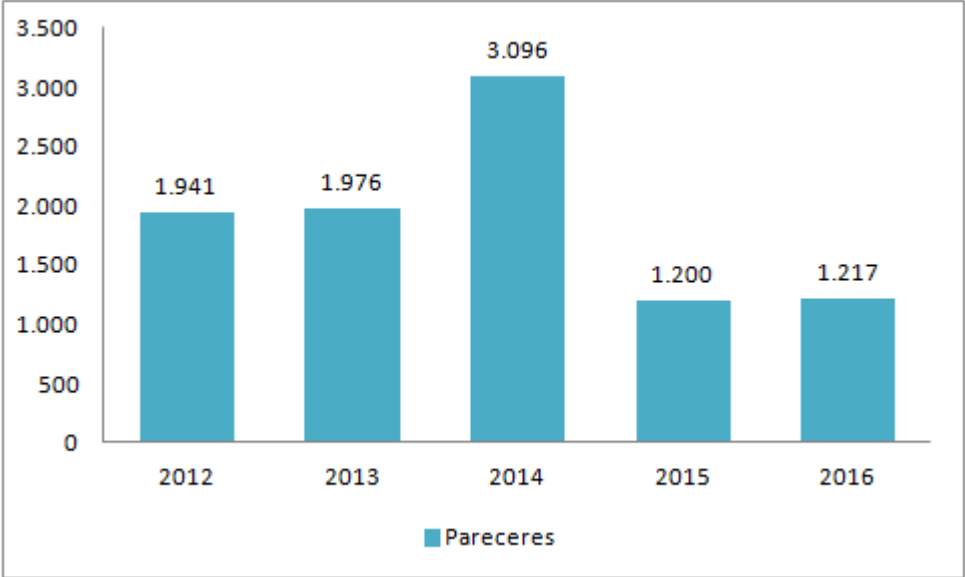
RESULTADOS CONSOLIDADOS: ASSESSORIA JURÍDICA (ASJUR)

SÍNTESE DE RESULTADOS – ASJUR					
TIPO	2012	2013	2014	2015	2016
Licenças Ambientais	1.071	1.123	1.638	1.008	870
Alvarás de Construção	177	365	292	162	443
Termo de Compromisso	1.035	1.076	1.462	1.424	1.072
Pareceres	1.941	1.976	3.096	1.200	1.217
Ofícios	740	2.103	1.770	1.428	490
Convênios/Termos de Cooperação	-	02	01	39	22
Portarias	06	12	46	39	62

ASJUR - RESULTADOS QUANTITATIVOS – COMPARATIVO





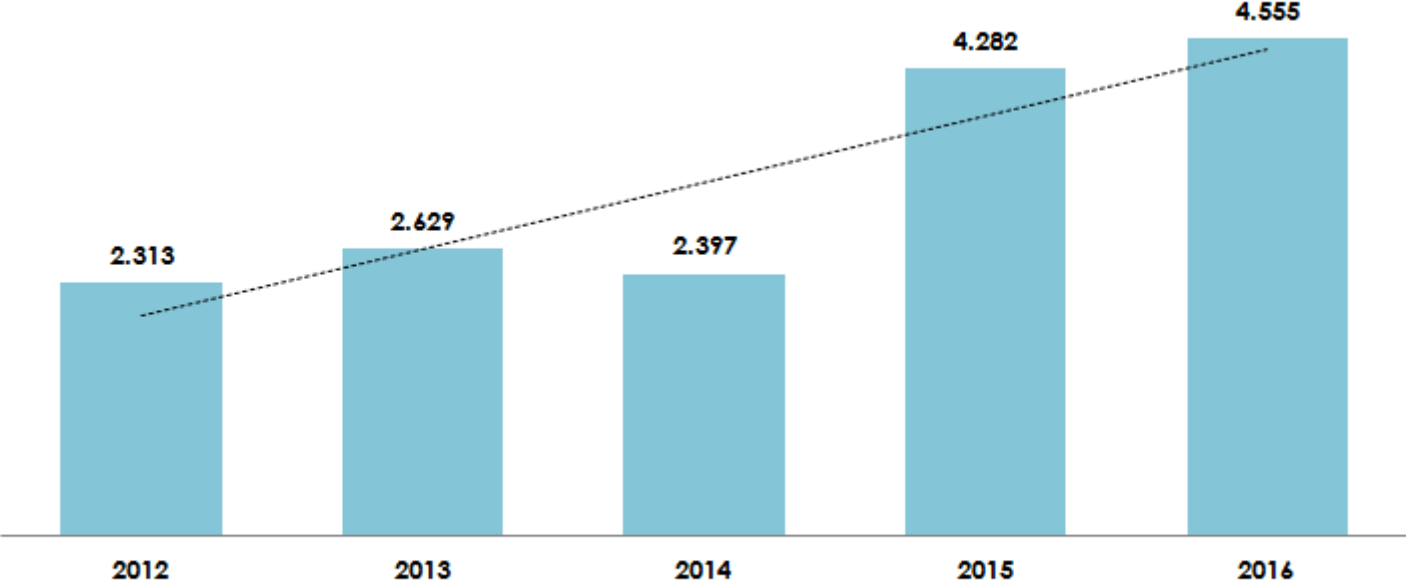


RESULTADOS CONSOLIDADOS: OUVIDORIA

Processos		RESULTADOS				
		TOTAL 2012	TOTAL 2013	TOTAL 2014	TOTAL 2015	TOTAL 2016
01	Tramitando	1.841	1.036	2.048	3.946	3.793
02	Concluídos e Arquivados	450	1.580	346	331	762
03	Cancelados	22	13	03	05	-
TOTAL		2.313	2.629	2.397	4.282	4.555

Origem da Denúncia		RESULTADOS				
		TOTAL 2012	TOTAL 2013	TOTAL 2014	TOTAL 2015	TOTAL 2016
01	Ouvidoria	-	-	2.163	1.222	1.574
02	Virtual	-	-	29	2.999	2.981
03	SEUMA	-	-	185	50	-
04	Central de Atendimento	-	-	20	11	-
TOTAL		2.313	2.629	2.397	4.282	4.555

OUVIDORIA - RESULTADOS QUANTITATIVOS – COMPARATIVO



RESULTADOS CONSOLIDADOS: ASCOM

AÇÕES		RESULTADOS					
		2012	2013	2014	2015	2016	TOTAL
01	Pautas Publicadas – Impresso	-	-	460	817	891	2.168
02	Pautas Publicadas – Televisão	-	-	253	266	291	810
03	Pautas Publicadas – Rádio	-	-	117	170	207	494
04	Facebook – Opções “Curtir”	-	625	13.881	32.173	51.394	98.073
05	Facebook – Alcance da Publicação	-	-	17.609	49.179	44.249	111.037
06	Eventos Diversos	-	35	40	59	70	204
07	Eventos Diversos (Participantes)	-	-	1.701	2.180	2.303	6.184

**RESULTADOS CONSOLIDADOS: COORDENADORIA ADMINISTRATIVO-FINANCEIRA – COAFI.
PRINCIPAIS REALIZAÇÕES:**

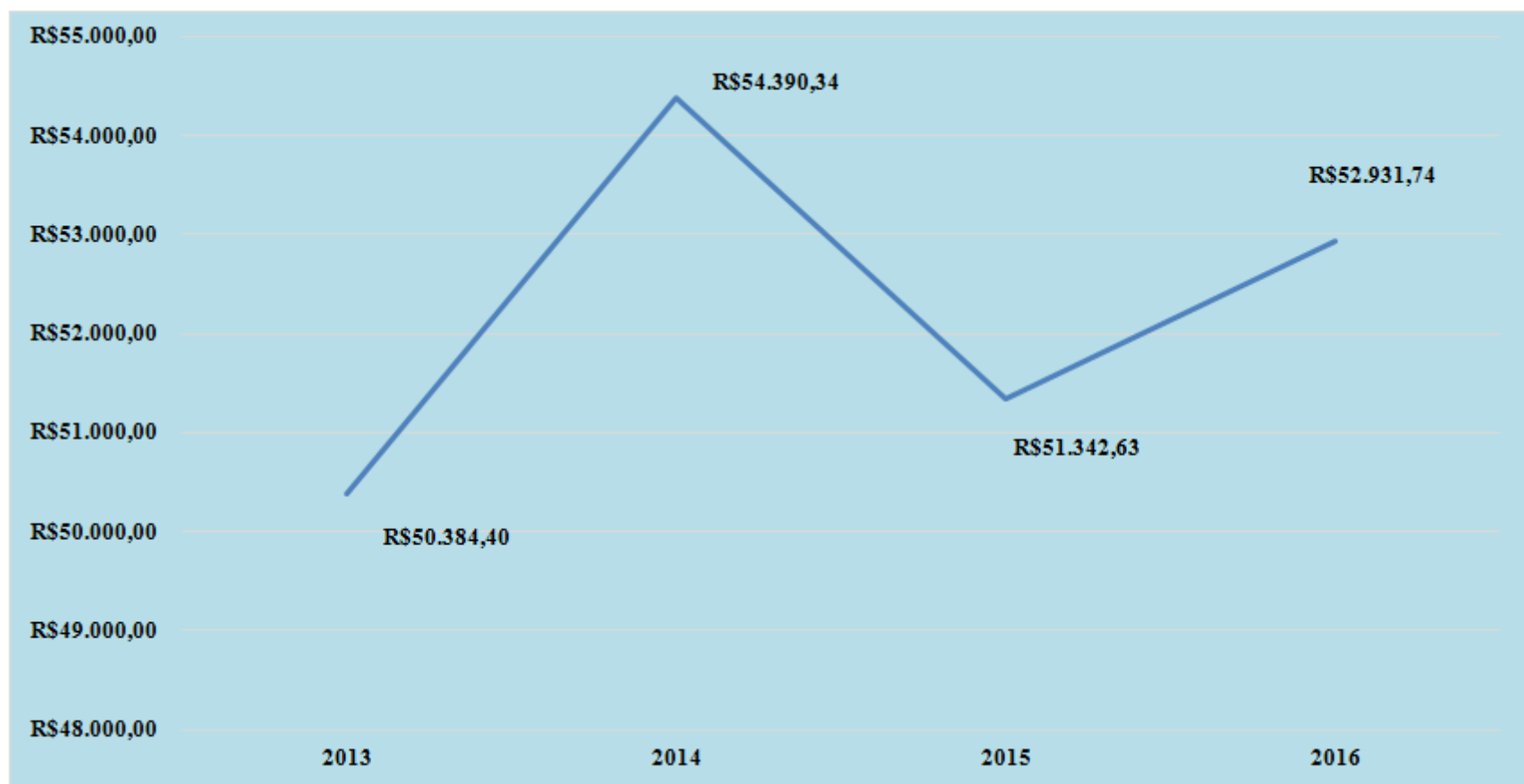
- Reestruturação dos espaços físicos da SEUMA;
- Aquisição de mobiliário;
- Controle da frota oficial e locada (Planilhas motoristas, BDT e SGF);
- Atualização dos arquivos de servidores e terceirizados (Organização de pastas, Resolução de processos de aposentadoria – IPM – Economia Anual de R\$ 310.812,60, Atualização cadastral dos usuários de vales transportes – Economia Anual de R\$ 4.838,40, Atualização de Atos de concessões de benefícios: insalubridade e adicional noturno.)
- Remanejamento interno de colaboradores e devolução de alguns servidores;
- Instalação de ponto eletrônico;
- Construção de refeitório;
- Reforma da Central de Atendimento;
- Acréscimo de pessoal ao contrato de terceirizados;
- Estruturação de pessoal da TI e COFIS;
- Aquisição de equipamentos de informática;
- Seleção pública (30 contratos – COL/COURB);
- Controle de custos (Telefonia, Agua, Energia e Terceirizações);
- Controle patrimonial e de almoxarifado;
- Reorganização dos processos de execução orçamentária e financeira;
- Regularização situacional de colaboradores, de veículos e bens móveis.

FROTA OFICIAL		
ANO	VEÍCULOS	DESCRIÇÃO
2013	14	04 Fiat, 03 Gol, 01 Voyage, 01 Doblô, 01 Ducato, 01 Troller, 02 Motos, 01 Caminhão - Kia
2014	10	02 Fiat, 03 Gol, 01 Voyage, 01 Troller, 02 Motos, 01 Caminhão - Kia
2015	08	02 Fiat, 02 Gol, 01 Voyage, 01 Troller, 01 Moto, 01 Caminhão - Kia
2016	11	02 Fiat, 02 Gol, 01 Voyage, 01 Troller, 01 Moto, 01 Caminhão – Kia 01 Moto Fusco Cargo, 01 Ducato, 01 Caminhão Baú – HR (FUNDEMA)

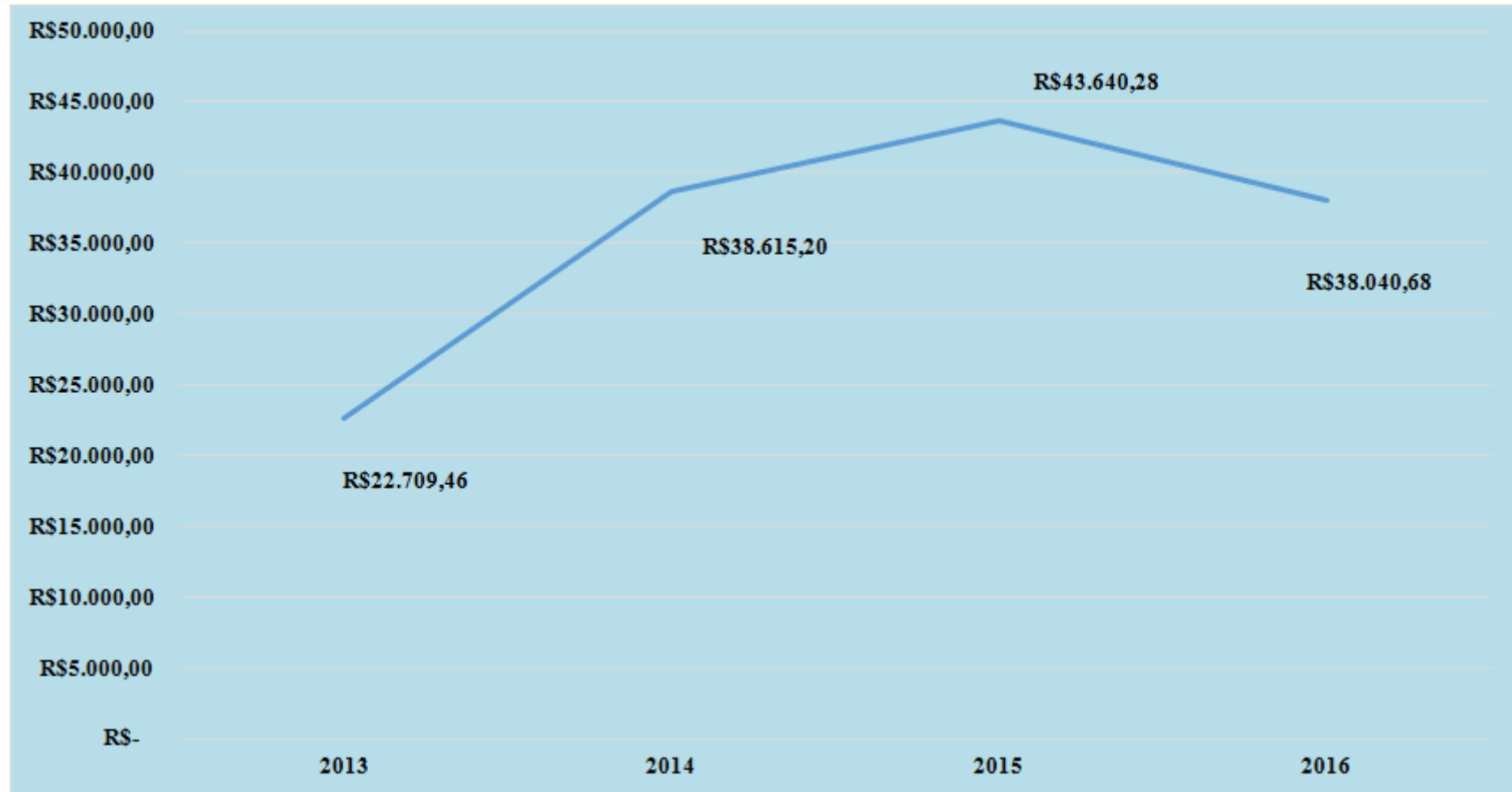
FROTA LOCADA

ANO	VEÍCULOS	DESCRIÇÃO	VALOR
2013	15	10 Classic, 01 Astra, 01 Caminhão Baú, 01 Kombi, 02 Motos	R\$ 509.527,71
2014	15	10 Classic, 01 Astra, 01 Caminhão Baú, 01 Kombi, 02 Motos	R\$ 735.780,63
2015	13	08 Classic, 01 Astra, 01 Caminhão Baú, 01 Kombi, 02 Motos	R\$ 718.274,74
2016	15	08 Classic, 01 Astra, 01 Caminhão Baú, 01 Kombi, 02 Motos, 02 S10 (FUNDEMA)	R\$ 970.824,60

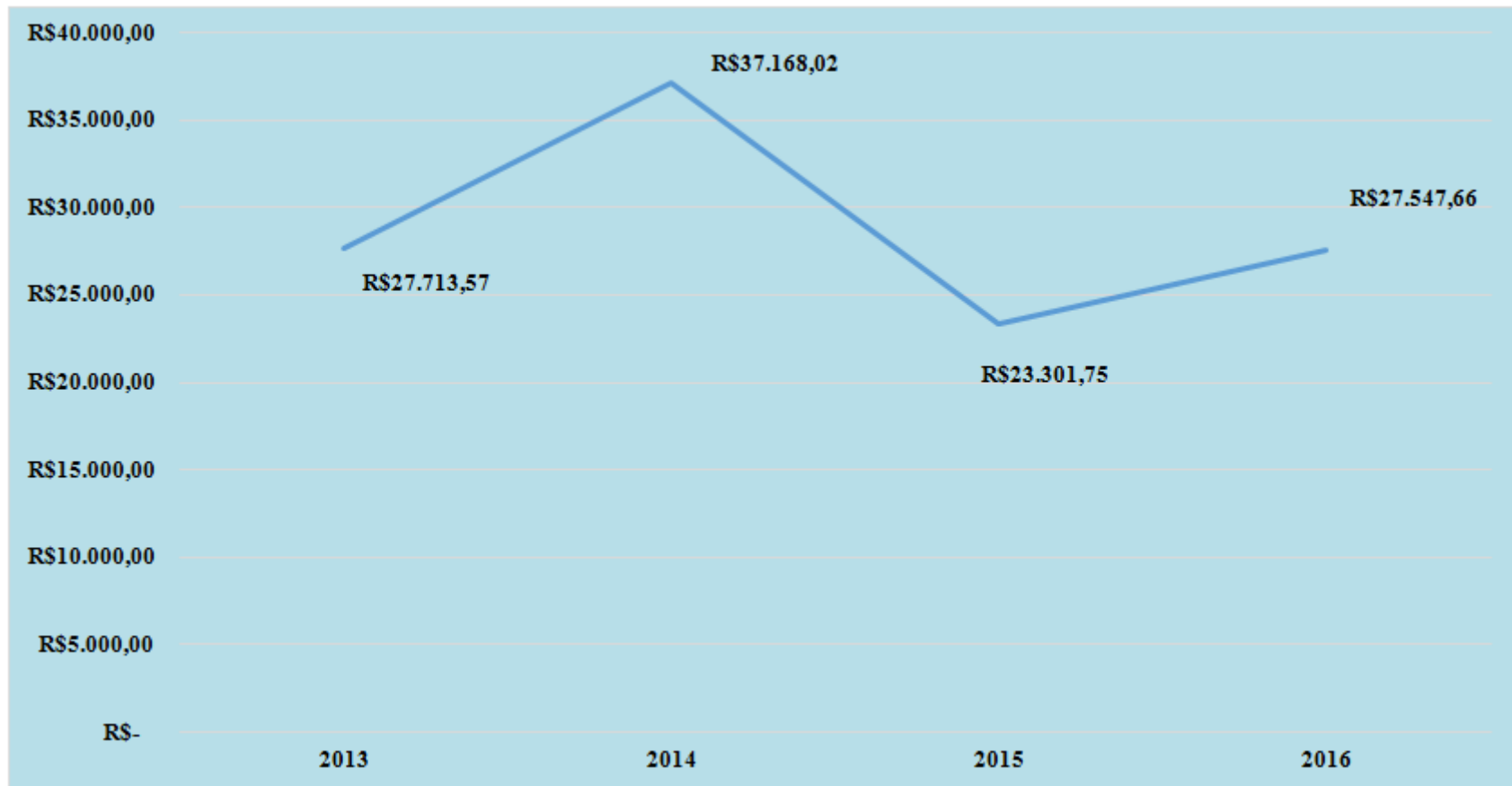
TELEFONIA FIXA				
ANO	2013	2014	2015	2016
TOTAL	R\$ 50.384,40	R\$ 54.390,34	R\$ 51.342,63	R\$ 52.931,74



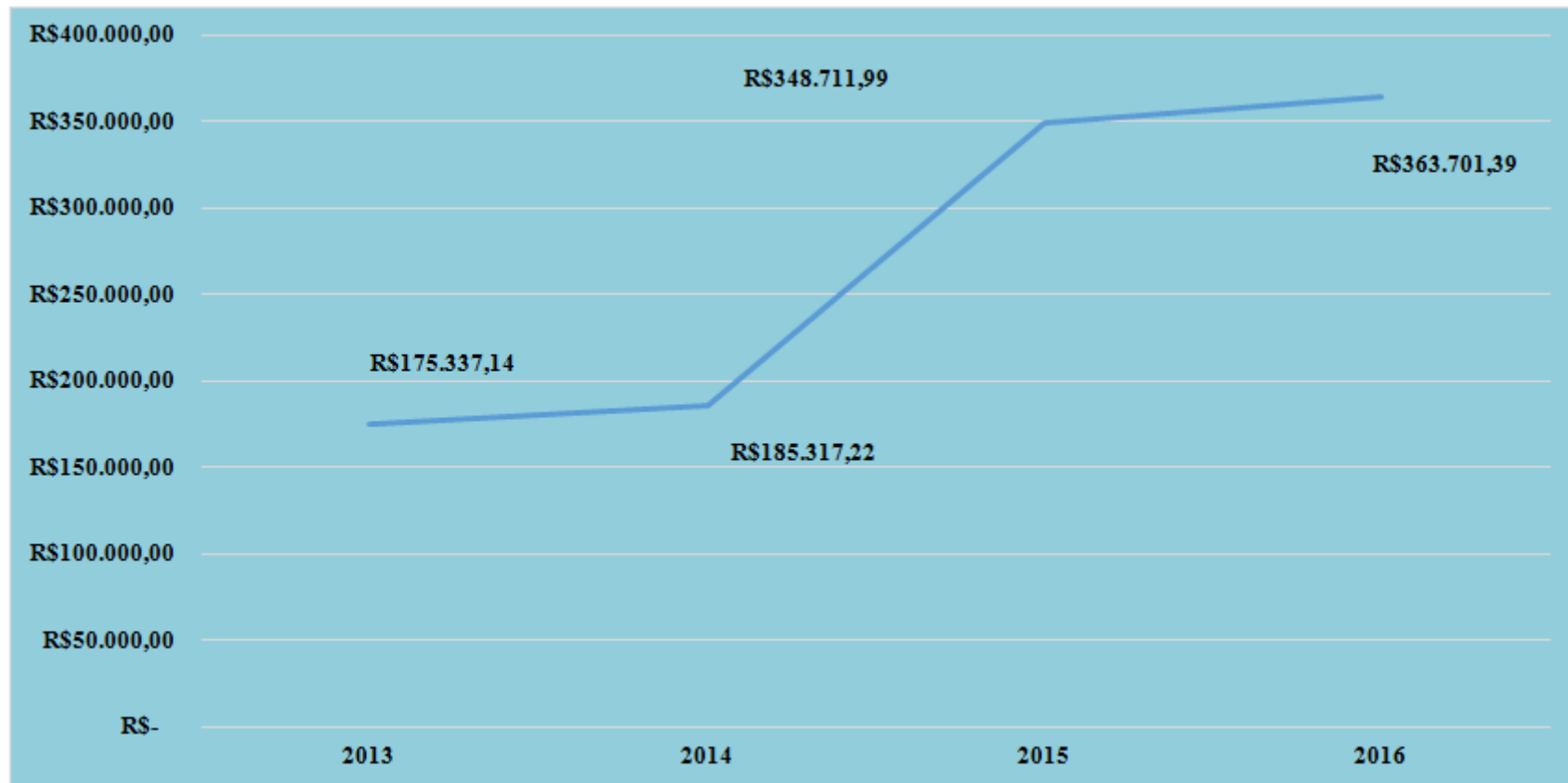
TELEFONIA MÓVEL				
ANO	2013	2014	2015	2016
TOTAL	R\$ 22.709,46	R\$ 38.615,20	R\$ 43.640,28	R\$ 38.040,68



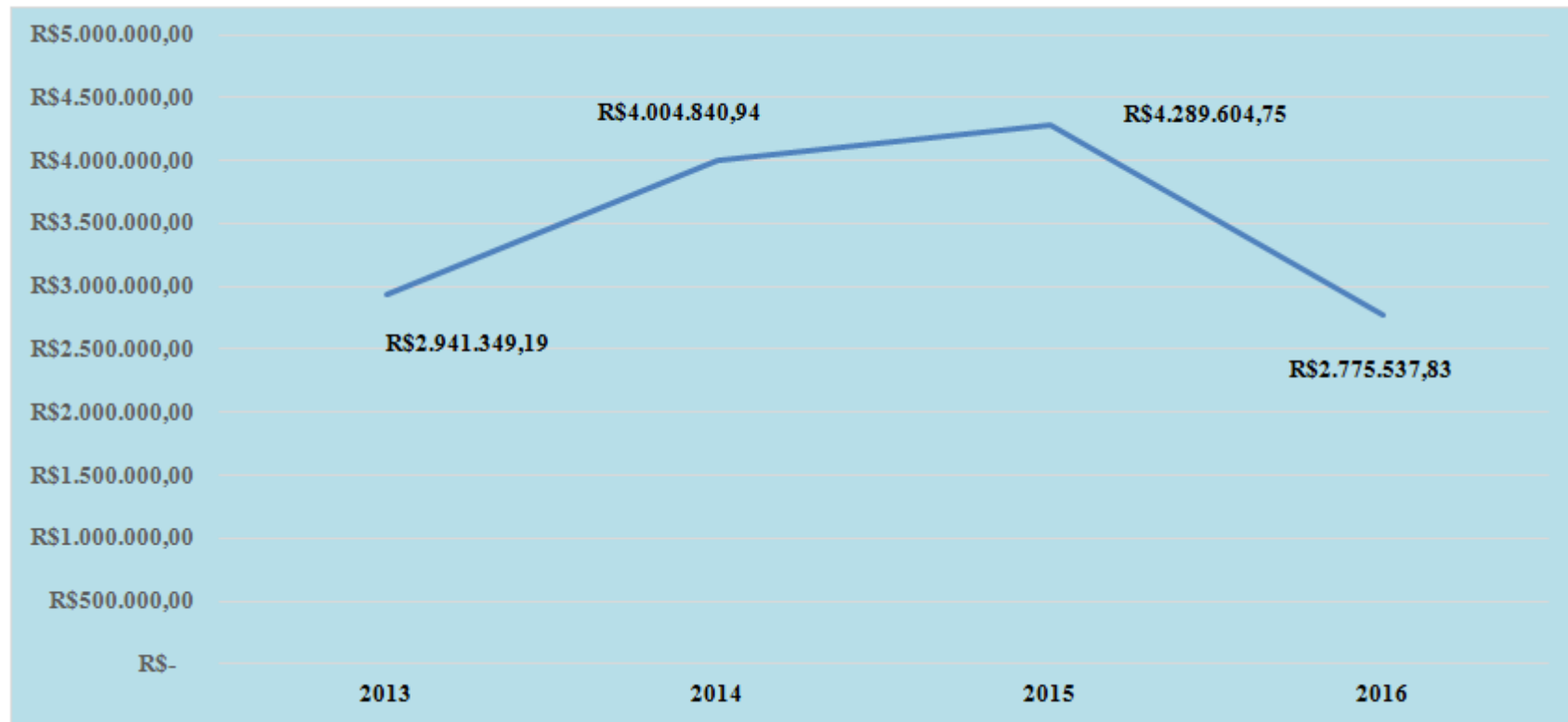
CAGECE				
ANO	2013	2014	2015	2016
TOTAL	R\$ 27.713,57	R\$ 37.168,02	R\$ 23.301,75	R\$ 27.547,66



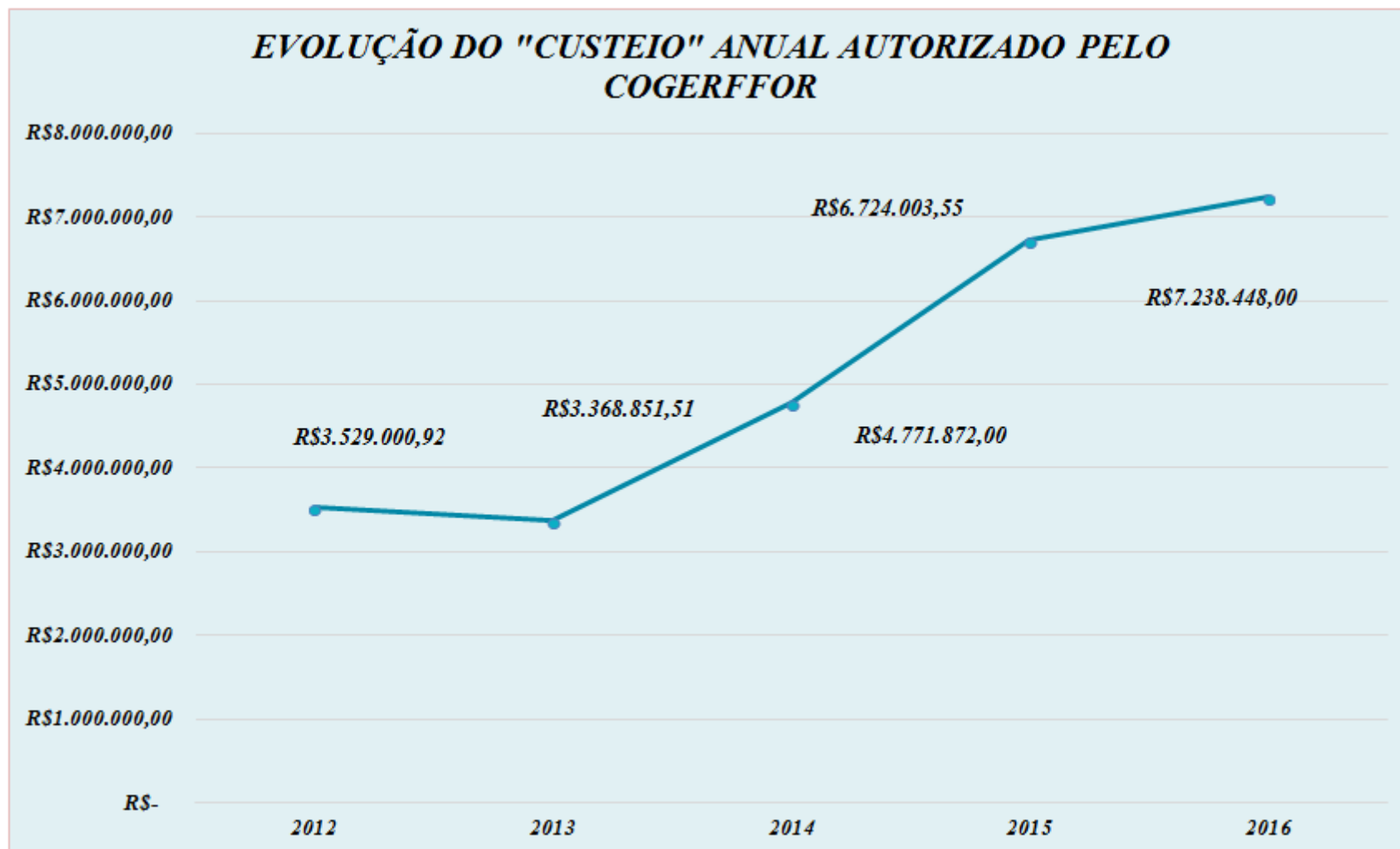
COELCE				
ANO	2013	2014	2015	2016
TOTAL	R\$ 175.337,14	R\$ 185.317,22	R\$ 348.711,99	R\$ 363.701,39



TERCEIRIZAÇÕES				
ANO	2013	2014	2015	2016
TOTAL	R\$ 2.941.349,19	R\$ 4.004.840,94	R\$ 4.289.604,75	R\$ 2.775.537,83



EVOLUÇÃO DO "CUSTEIO" ANUAL AUTORIZADO PELO COGERFFOR	
ANO	VALOR ANUAL
2012	R\$ 3.529.000,92
2013	R\$ 3.368.851,51
2014	R\$ 4.771.872,00
2015	R\$ 6.724.003,55
2016	R\$ 7.238.448,00



CONTRATOS CADASTRADOS NO SGCCORP*				
ANO	QUANTIDADE DE CONTRATOS	VALOR DO CONTRATO	VALOR EXECUTADO	SALDO
2013	01	R\$ 163.781,94	R\$ 163.781,94	-
2014	06	R\$ 2.217.635,29	R\$ 1.701.402,86	R\$ 516.232,43
2015	13	R\$ 2.743.905,28	R\$ 2.164.268,97	R\$ 579.636,31
2016	14	R\$ 500.604,98	R\$ 347.916,33	R\$ 152.688,65

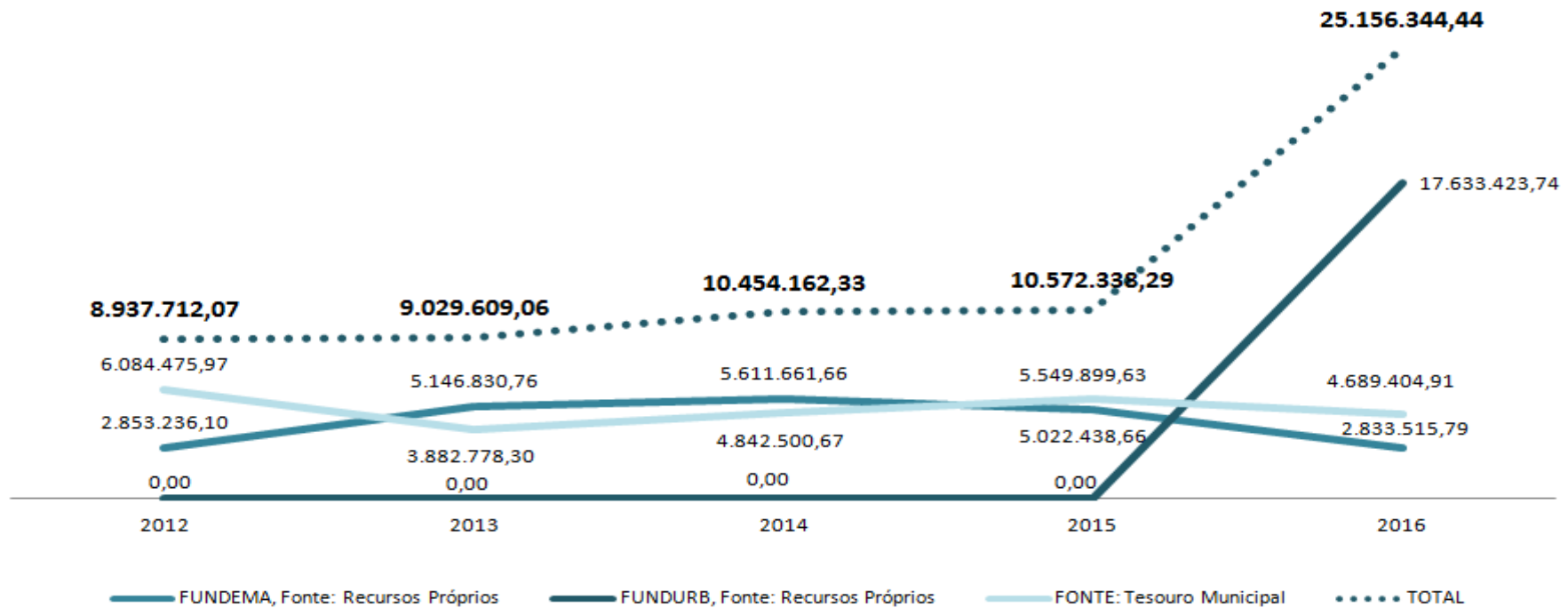
***SGCCORP – Sistema de Gestão de Contratos Corporativos**

BENS PATRIMONIAIS		
ANO	ITENS	VALOR
2013	3.012	R\$ 1.766.321,39
2014	3.000	R\$ 1.765.141,01
2015	3.119	R\$ 2.683.747,16
2016	2.836	R\$ 2.364.362,29

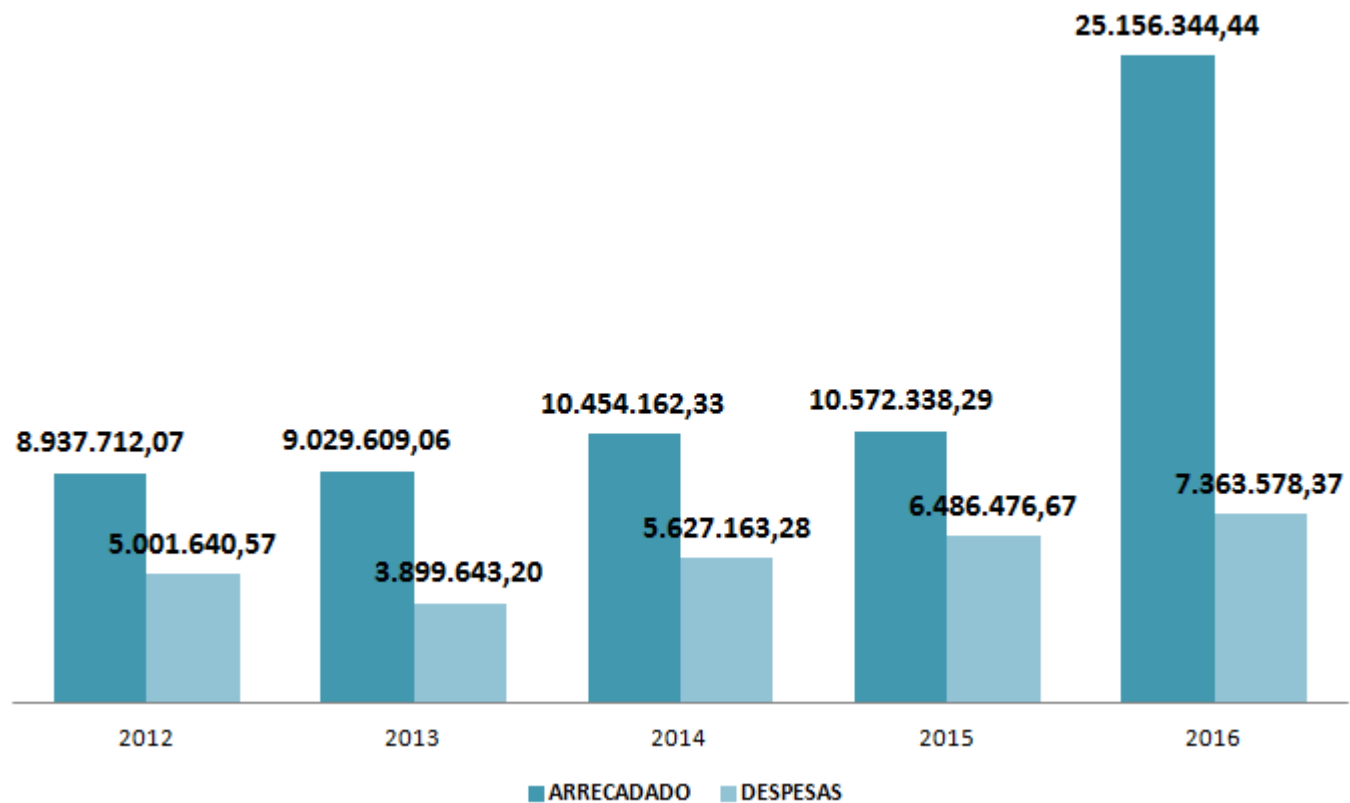
MATERIAL DE CONSUMO E EXPEDIENTE	
ANO	VALOR
2013	R\$ 25.716,96
2014	R\$ 51.472,83
2015	R\$ 38.863,70
2016	R\$ 35.719,89

ARRECADAÇÃO

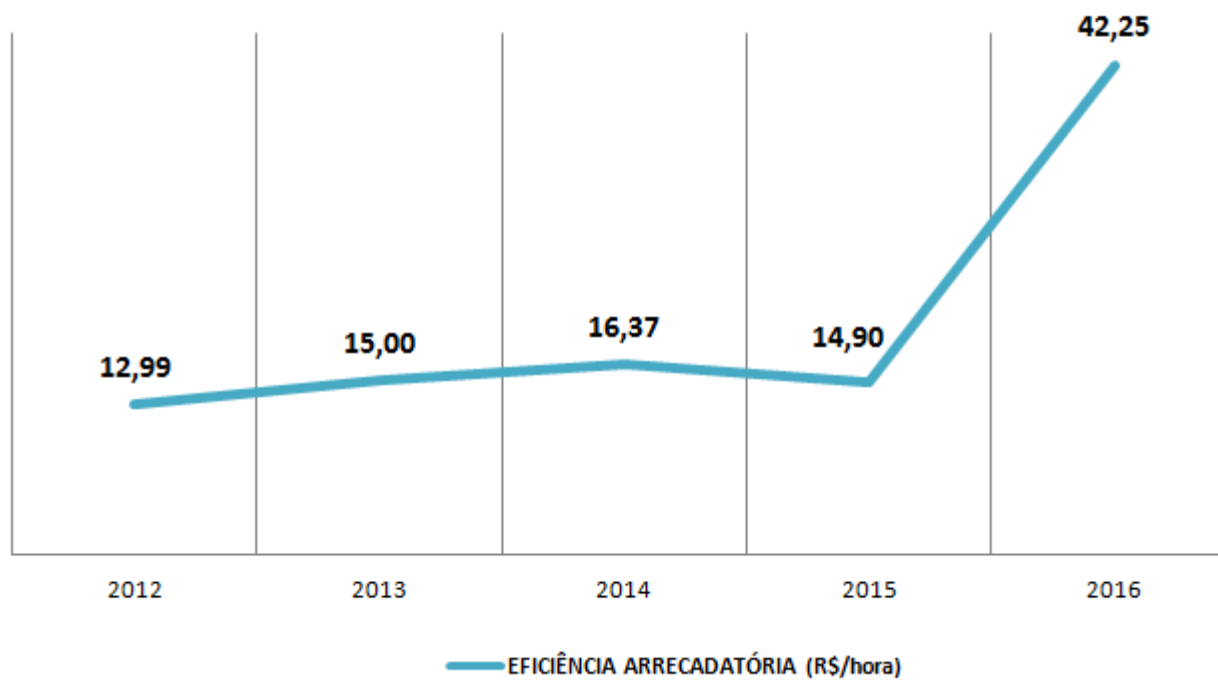
ARRECAÇÃO SEUMA		RESULTADOS					
		2012	2013	2014	2015	2016	TOTAL
01	FUNDEMA. Fonte: Recursos Próprios	R\$ 2.853.236,10	R\$ 5.146.830,76	R\$ 5.611.661,66	R\$ 5.022.438,66	R\$ 2.833.515,79	R\$ 21.467.682,97
02	FUNDURB. Fonte: Recursos Próprios	-	-	-	-	R\$ 17.633.423,74	R\$ 17.633.423,74
03	Arrecadado através de DAM. Fonte: Tesouro Municipal	R\$ 6.084.475,97	R\$ 3.882.778,30	R\$ 4.842.500,67	R\$ 5.549.899,63	R\$ 4.689.404,91	25.049.059,48
VALOR TOTAL ARRECADADO		R\$ 8.937.712,07	R\$ 9.029.609,06	R\$ 10.454.162,33	R\$ 10.572.338,29	R\$ 25.156.344,44	R\$ 64.150.166,19



EFICIÊNCIA ARRECADATÓRIA SEUMA		RESULTADOS					
		2012	2013	2014	2015	2016	TOTAL
01	ARRECADADO	R\$ 8.937.712,07	R\$ 9.029.609,06	R\$ 10.454.162,33	R\$ 10.572.338,29	R\$ 25.156.344,44	R\$ 64.150.166,19
02	DESPESAS	R\$ 5.001.640,57	R\$ 3.899.643,20	R\$ 5.627.163,28	R\$ 6.486.476,67	R\$ 7.363.578,37	R\$ 28.378.502,09
ARRECADADO/DESPESA CORRENTE		1,79	2,32	1,86	1,63	3,42	2,26



	RESULTADOS				
	2012	2013	2014	2015	2016
EFICIÊNCIA ARRECADATÓRIA (R\$/hora)	12,99	15,00	16,37	14,90	42,25
	R\$/hora	R\$/hora	R\$/hora	R\$/hora	R\$/hora



INDICADORES

EIXO II: CRESCIMENTO SUSTENTÁVEL							
INDICADORES	Fórmula de Cálculo	Fonte de Verificação	Série Histórica				
			2012	2013	2014	2015	2016
URBANISMO E MEIO AMBIENTE							
RESULTADOS							
Índice de área verde (m ² de área verde por habitante)	(M ² de Área Verde/Habitantes)	CPA/SEUMA	-	8m ² /h	8m ² /h	8m ² /h	8m ² /h
Adoção e manutenção de praças e áreas verdes	(Número de Praças e Parques adotados e/ou mantidos /Total de Praças e Parques do Município) x 100	CPA/SEUMA	-	6,10	10,31	14,74	20,42
Número de Árvores Plantadas / Doadas	Número de árvores plantadas no município	CPA/SEUMA	-	2.970	8.865	22.000	38.594
Volume de Recicláveis arrecadados	Número de reciclados monitorados pela SEUMA	CPA/SEUMA	24.050	124.900	1.219.850	650.940	727.920
Índice de Licenciamento	(número de processos licenciados /Número de processos requeridos)x 100	COL/SEUMA	-	64,59	89,81	102,37	101,23
Índice de Controle Integrado da Poluição	Poluição Atmosférica (Percentual de fontes móveis fora do padrão (%). Desejável- < 30%; Tolerável- > 30% e <70%; Inadequado-Acima de 70%	COFIS/SEUMA	-	-	-	45%	31%
	Poluição Hídrica (Coliformes Termotolerantes fecais) NMP/100ml. Desejável-Abaixo de 500; Tolerável de 501 à 1.000; Inadequado-Acima de 1.000	COFIS/SEUMA	-	-	-	15.751	3.733
	Poluição Sonora (decibéis) Desejável-0 a 30; Tolerável-31 a 70; Inadequado-Maior que 70	COFIS/SEUMA	-	-	70	75	73
	Poluição do Solo (quantidade de pontos de lixo por km2) Desejável- Até, 5; Tolerável- 6 a 10; Inadequado-Acima de 10	COFIS/SEUMA	-	-	-	16	16,75
	Poluição Visual (percentual de engenhos fora dos parâmetros legais) Desejável-Abaixo de 30%; Tolerável de 31% a 70%; Inadequado-Acima de 70%	COFIS/SEUMA	-	-	99	75	75,67
Índice de Atendimento a Denúncias	(números de denúncias atendidas / número de denúncias recebidas) x 100	COFIS/SEUMA	-	-	94	85	96,67
Infrações Constatadas	número de autos de constatação lavrados	COFIS/SEUMA	-	4.332	3.830	3.879	3.526
Áreas Degradadas Requalificadas por meio de Operações Urbanas Consorciadas	Área de Intervenção da OUC (Poligonal)	COURB/SEUMA	-	-	1.812.891	462.885	-
PRODUTOS							
Índice de Operações Urbanas Consorciadas	PERCENTUAL (Relação entre OUC prevista/OUC realizada)	COURB/SEUMA					41,66%
Número de Áreas Regularizadas através do Usucapião	(Índice de Processos de Regularização Fundiária (Usucapião) respondidos	COURB/SEUMA	-	-	-	102%	99,47%
Número de Empreendimentos Certificados Ambientalmente		CPA/SEUMA	-	-	-	-	-
Planos Ambientais Elaborados		CPA/SEUMA	01	01	04	06	01
Índice de recuperação ambiental	PERCENTUAL (Relação entre o nº de Planos de Manejo regulamentados e o nº de Planos de Manejo Implementados)	CPA/SEUMA	01	01	01	01	01
Capacitados em educação ambiental		CPA/SEUMA	2.400	3.660	5.422	11.021	15.133
Projetos de lei elaborados		ASJUR / SEUMA	-	04	11	29	11
Termos de compromisso firmados para regularização		ASJUR / SEUMA	1.035	1.076	1.462	1.424	1.072
Corpos hídricos monitorados		COFIS/SEUMA	-	-	11	12	24
Número de paredões de som apreendidos		COFIS/SEUMA	-	92	553	619	883
Número de peças publicitárias apreendidas		COFIS/SEUMA	12.416	12.490	14.122	29.489	44.199

(placas, cavaletes, outdoors, balões)							
Autos de constatação emitidos por poluição sonora		COFIS/SEUMA	-	824	-	1.313	987
Autos de constatação emitidos por poluição visual		COFIS/SEUMA	434	369	170	381	367
Autos de constatação emitidos por poluição atmosférica		COFIS/SEUMA	-	15	787	255	238
Autos de constatação emitidos por poluição de efluentes		COFIS/SEUMA	-	987	1.300	345	308
Autos de constatação emitidos por poluição por disposição irregular de resíduos		COFIS/SEUMA	57	17	-	189	37
Autos de constatação emitidos		COFIS/SEUMA	3.253	3.465	3.830	4.164	3.527
Número de denúncias por poluição sonora		COFIS/OUVIDORIA/SEUMA	-	-	-	2.022	2.142
Número de denúncias por poluição visual		COFIS/OUVIDORIA/SEUMA	-	-	260	163	104
Número de denúncias por poluição atmosférica		COFIS/OUVIDORIA/SEUMA	-	171	624	897	787
Número de denúncias por poluição de efluentes		COFIS/OUVIDORIA/SEUMA	-	-	226	405	373
Número de denúncias por poluição por disposição irregular de resíduos		COFIS/OUVIDORIA/SEUMA	-	-	20	175	494
Número de denúncias		UVF/COFIS//SEUMA	2.313	4.829	4.016	4.739	4.997
Autorizações de publicidade (placas, cavaletes, outdoors, balões) emitidas		COL/SEUMA	452	255	367	501	887
Autorizações especiais de utilização sonora emitidas		COL/SEUMA	-	303	460	357	481
Número de processos de habite-se requeridos		COL/SEUMA	-	-	-	-	-
Número de processos de habite-se concluídos		COL/SEUMA	-	-	-	-	-
Habite-se emitidos		COL/SEUMA	-	-	-	-	-
Licenças ambientais (licença prévia, licença de instalação e licença de operação) emitidas		COL/SEUMA	775	1.317	2.501	1.447	3.144
Número de Processos de Licenciamentos Ambientais Concluídos		COL/SEUMA	-	-	2.501	2.685	4.172
Alvarás de construção emitidos		COL/SEUMA	549	499	550	383	424
Número de Processos de Alvarás de Construção Concluídos		COL/SEUMA	-	708	751	519	530
Certificados de Inspeção Predial emitidos		COL/SEUMA	-	-	-	-	218