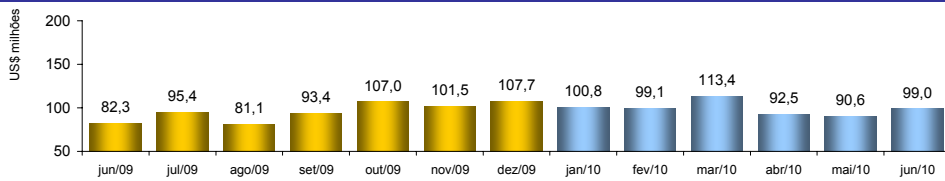


RADAR DO COMÉRCIO EXTERIOR

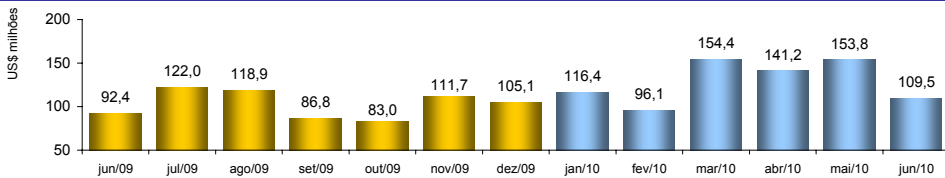
Julho/2010

VALOR DAS EXPORTAÇÕES CEARENSES - SECEX/MDIC



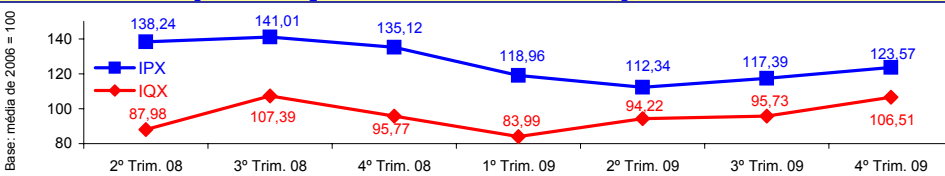
jun/2010 / jun/2009	20,19%
jun/2010 / mai/2010	9,23%
Acumulado no Ano	20,47%
Últimos 12 meses	1,08%

VALOR DAS IMPORTAÇÕES CEARENSES - SECEX/MDIC



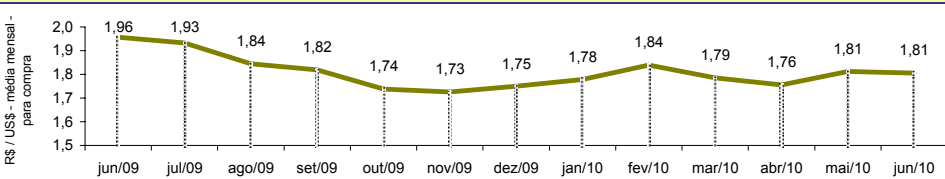
jun/2010 / jun/2009	18,45%
jun/2010 / mai/2010	-28,83%
Acumulado no Ano	28,01%
Últimos 12 meses	0,35%

INDICE DE PREÇO E DE QUANTUM DAS EXPORTAÇÕES CEARENSES - FUNCEX/MDIC



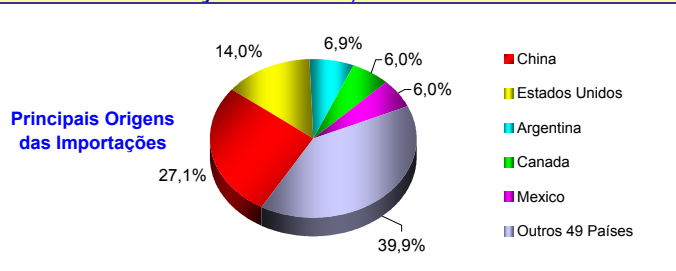
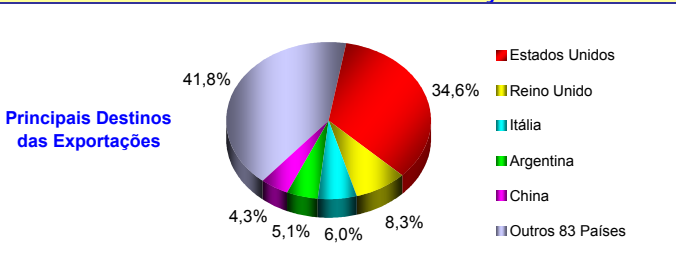
4º Trim 2009 / 4º Trim 2008	-8,55%
4º Trim 2009 / 3º Trim 2009	5,26%
4º Trim 2009 / 4º Trim 2008	11,21%
4º Trim 2009 / 3º Trim 2009	11,26%

TAXA DE CÂMBIO COMERCIAL - IPEADATA

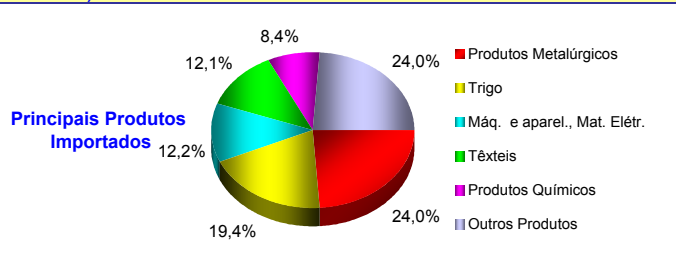
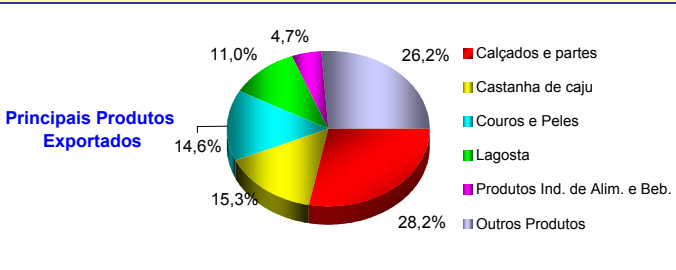


jun/2010 / jun/2009	-7,74%
jun/2010 / mai/2010	-0,39%
Varição em 2010	-18,07%

PRINCIPAIS DESTINOS DAS EXPORTAÇÕES E ORIGENS DAS IMPORTAÇÕES - SECEX/MDIC jun/2010



PRINCIPAIS PRODUTOS EXPORTADOS E IMPORTADOS - SECEX/MDIC jun/2010



PRINCIPAIS MUNICÍPIOS EXPORTADORES E IMPORTADORES - SECEX/MDIC Acum. jan a jun/2010

