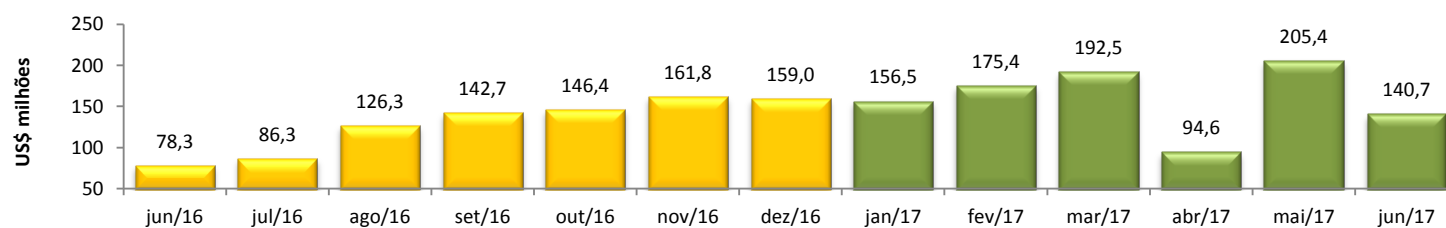


RADAR DO COMÉRCIO EXTERIOR

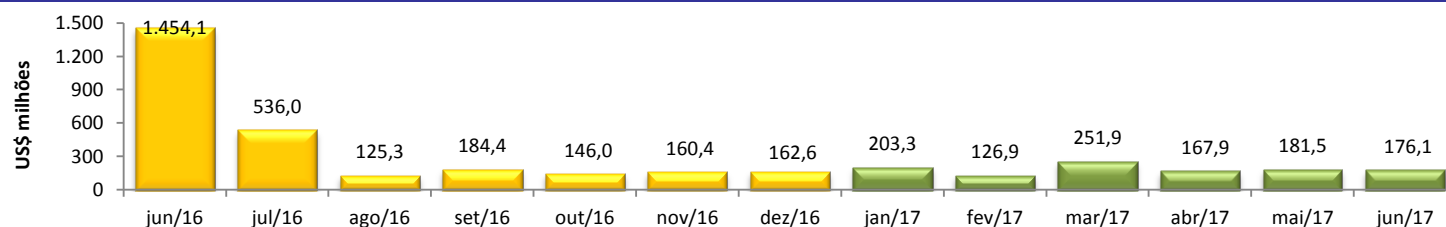
julho/2017

VALOR DAS EXPORTAÇÕES CEARENSES - SECEX/MDIC



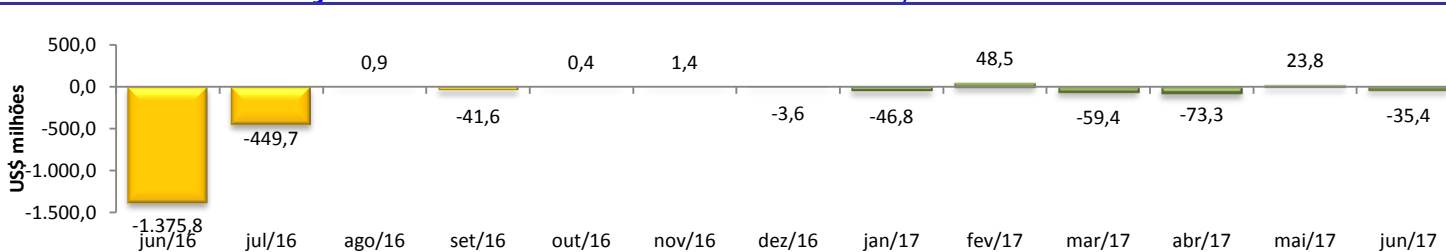
jun/2017 / jun/2016	79,65%
jun/2017 / mai/2017	-31,51%
Acumulado no Ano	104,14%
Últimos 12 meses	72,16%

VALOR DAS IMPORTAÇÕES CEARENSES - SECEX/MDIC



jun/2017 / jun/2016	-87,89%
jun/2017 / mai/2017	-3,01%
Acumulado no Ano	-49,08%
Últimos 12 meses	-25,03%

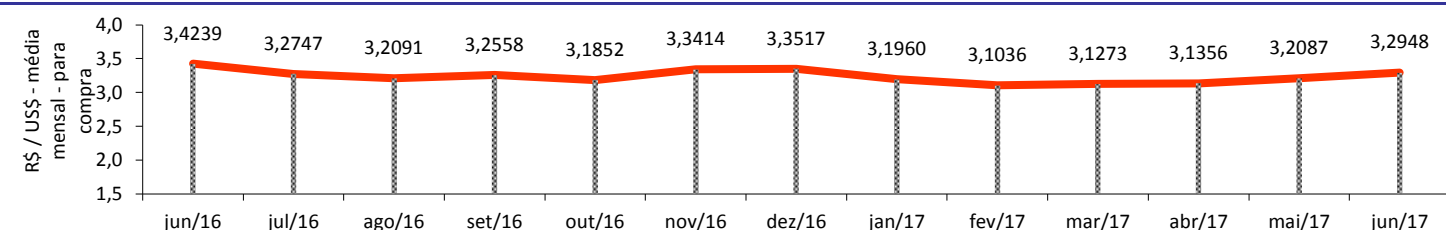
SALDO DA BALANÇA COMERCIAL CEARENSE - SECEX/MDIC



Diferença Absoluta em US\$ Milhões

jun/2017 - jun/2016	1340,41
jun/2017 - mai/2017	-59,23
Acumulado no Ano	1559,90
Últimos 12 meses	1557,92

TAXA DE CÂMBIO COMERCIAL - IPEADATA

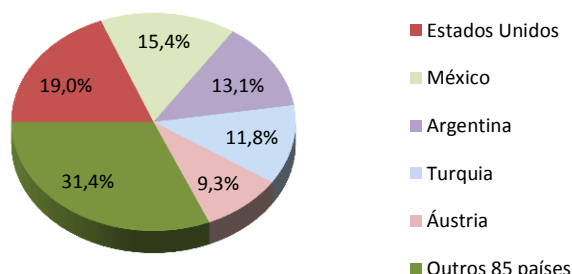


jun/2017 / jun/2016	-3,77%
jun/2017 / mai/2017	2,68%
Var. em relação a Dez/2016	-1,70%
Var. em relação a Jan/2017	3,09%

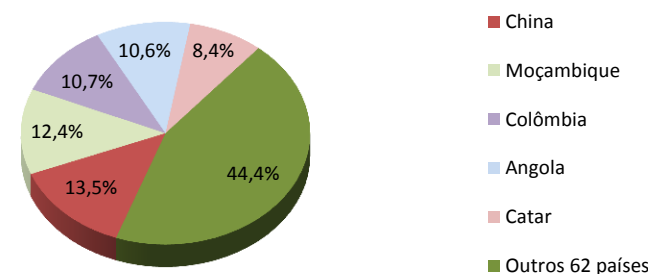
PRINCIPAIS DESTINOS DAS EXPORTAÇÕES E ORIGENS DAS IMPORTAÇÕES - SECEX/MDIC

jun/2017

Principais Destinos das Exportações



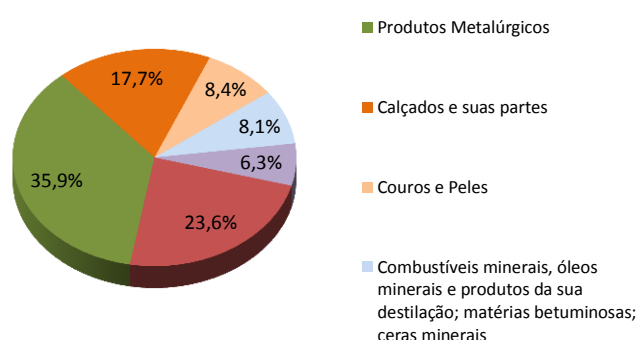
Principais Origens das Importações



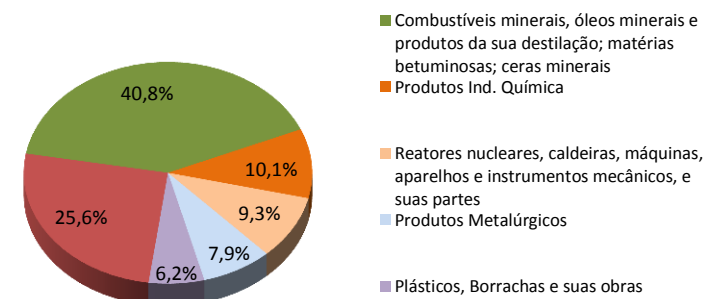
PRINCIPAIS GRUPOS DE PRODUTOS EXPORTADOS E IMPORTADOS - SECEX/MDIC

jun/2017

Principais Produtos Exportados



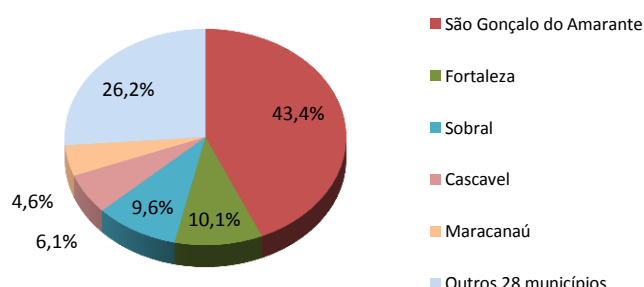
Principais Produtos Importados



PRINCIPAIS MUNICÍPIOS EXPORTADORES E IMPORTADORES - SECEX/MDIC

jun/2017

Principais Municípios Exportadores



Principais Municípios Importadores

