

2025



Fortaleza
PREFEITURA

Planejamento,
Orçamento
e Gestão

P L O A

PROJETO DE LEI ORÇAMENTÁRIA ANUAL





Prefeito de Fortaleza
José Sarto Nogueira Moreira
Vice-Prefeito de Fortaleza
José Élcio Batista

Gabinete do Prefeito	Renato Carvalho Borges
Gabinete do Vice-Prefeito	José Élcio Batista
Secretaria Municipal de Governo	Marcelo Jorge Borges Pinheiro
Procuradoria Geral do Município	Fernando Antônio Costa De Oliveira
Secretaria Municipal do Planejamento, Orçamento e Gestão	João Marcos Maia
Controladoria e Ouvidoria Geral do Município	Maria Christina Machado Publio
Secretaria Municipal das Finanças	Flávia Roberta Bruno Teixeira
Secretaria Municipal da Segurança Cidadã	Heraldo Maia Pacheco
Secretaria Municipal da Conservação e Serviços Públicos	Ítalo Alves de Andrade
Secretaria Municipal da Educação	Jefferson de Queiroz Maia
Secretaria Municipal da Saúde	Galeno Taumaturgo Lopes
Secretaria Municipal do Desenvolvimento Econômico	Rodrigo Nogueira Diogo de Siqueira
Secretaria Municipal da Infraestrutura	Samuel Antônio Silva Dias
Secretaria Municipal do Esporte e Lazer	Ticiane Sampaio Pinheiro
Secretaria Municipal do Urbanismo e Meio Ambiente	Luciana Mendes Lobo
Secretaria Municipal do Turismo de Fortaleza	Alexandre Pereira Silva
Secretaria Municipal dos Direitos Humanos e Desenvolvimento Social	Francisco José Pontes Ibiapina
Secretaria Municipal da Cultura de Fortaleza	Roberto Viana dos Reis Júnior
Secretaria Municipal do Desenvolvimento Habitacional de Fortaleza	Carlos Kleber de Sousa Chaves
Secretaria Municipal da Gestão Regional	Ferrucio Petri Feitosa
Secretaria Executiva Regional I	Priscila Teixeira Lima
Secretaria Executiva Regional II	João Carlos Araújo
Secretaria Executiva Regional III	Ariane Sousa da Silva
Secretaria Executiva Regional IV	Antônio Ubiratan Teixeira Moreira
Secretaria Executiva Regional V	Alexandre Oliveira de Sousa
Secretaria Executiva Regional VI	Renan Ehrich Colares
Secretaria Executiva Regional VII	Bruno Alves Batista Falcão
Secretaria Executiva Regional VIII	Carlos Frederico de Lacerda Castelo Branco Moreira
Secretaria Executiva Regional IX	Fernando Feitosa de Lima
Secretaria Executiva Regional X	Alanderson de Castro Mangueira
Secretaria Executiva Regional XI	Yuri Regisberio de Queiroz Sampaio

**Secretaria Executiva Regional XII
Central de Licitações da Prefeitura de
Fortaleza
Guarda Municipal de Fortaleza
Departamento Municipal de Proteção e
Defesa dos Direitos do Consumidor
Secretaria Municipal da Juventude**

Isaac Sandro Pinheiro Andrade
Airton Douglas de Andrade Lucas

Fábio James Aquino da Silva
Eneylandia Rabelo Lemos

Davi Gomes Barroso

Vinculados ao Gabinete do Prefeito Status de Secretaria

**Instituto de Pesquisa e Planejamento de
Fortaleza
Agência de Fiscalização de Fortaleza
Coordenadoria Especial de Políticas Sobre
Drogas
Coordenadoria Especial de Articulação
Política
Coordenadoria Especial de Programas
Integrados**

Larissa Miranda Menescal
Laura Jucá Araújo
Erasmio Teka Lenz César

Elpídio José de Oliveira Moreira

Ana Manuela Marinho Nogueira

Administração Indireta

**Agência de Regulação, Fiscalização e
Controle de Serviços Públicos de
Saneamento Ambiental
Autarquia Municipal de Trânsito e
Cidadania
Autarquia de Urbanismo e Paisagismo de
Fortaleza
Empresa de Transporte Urbano de
Fortaleza
Instituto Dr. José Frota
Instituto Municipal de Desenvolvimento
de Recursos Humanos
Instituto de Previdência do Município
Fundação de Ciência, Tecnologia e
Inovação de Fortaleza
Fundação da Criança e da Família Cidadã**

Paulo Henrique Ellery Lustosa da Costa

Antônio Ferreira Silva

Francisco Adail de Carvalho Fontenele

Raimundo Rodrigues Teixeira Neto

José Maria Sampaio Menezes Júnior
Débora Marques do Nascimento

Josué de Sousa Lima
Luiz Alberto Aragão Saboia

Raimundo Gomes de Matos



SECRETARIA MUNICIPAL DO PLANEJAMENTO, ORÇAMENTO E GESTÃO

João Marcos Maia
Secretário

Mario Fracalossi Júnior
Secretário Adjunto

Valternilo Costa Bezerra Filho
Secretário Executivo

Alípio Rodrigues de Oliveira Filho
Coordenadoria Jurídica

Mariana de Aguiar Toniatti
Assessoria de Comunicação

Eliane Souza Leão de Oliveira
Assessoria de Planejamento e Desenvolvimento Institucional

Diogo de Matos Pereira
Coordenadoria de Planejamento, Orçamento e Monitoramento

Lucineide Alves da Silva
Coordenadoria de Gestão e Modernização Organizacional

Leonardo Pereira da Silva
Coordenadoria de Gestão de Aquisição Corporativas

Charlie Silva Lopes
Coordenadoria de Gestão Corporativa de Tecnologia da Informação e Comunicação

Rosangela de Albuquerque e Silva
Coordenadoria de Gestão do Patrimônio

Cláudia Coelho Ramalho Teixeira
Coordenadoria de Gestão Estratégica de Pessoas

Tereza Cristina Nobre Dantas
Coordenadoria Administrativo Financeira



Coordenação Geral

João Marcos Maia
Mário Fracalossi Júnior

Coordenação Técnica

Diogo de Matos Pereira
Marcelo Sobreira Carneiro

Elaboração Setoriais

Coordenadores, Assessores e Técnicos de Planejamento e Administrativo Financeiro

Equipe Técnica

Augusto César Sousa Sarmento
Clarissa Helena Paulino Maciel
Cristiane Eleutério Carvalho Deusdará
Daniela Marques Rocha
Denise dos Reis Rebouças
Dorimedonte Teixeira Férrer Neto
Ellen Garcia da Silveira
Francisco Bruno Martins Rodrigues
Isabella Maria Coelho Veloso
José Carlos Gomes de Freitas Teixeira
José Galdino de Albuquerque
José Eudes Pires Rodrigues
Kátia Cilene Feitosa dos Santos
Marcelle Feitosa Alves Barbosa

SEGER/CPS

Alfredo Rogério Gomes de Brito
Ana Cristhyne Queiroz Nogueira Cavalcanti
Antônia Alice Sousa de Melo
Bruno Stepherson Costa Ximenes
John Herbert Marques do Nascimento

Desenvolvimento de Sistemas

Adriana Maria Matos Sá
Euristenho Queiroz de Oliveira Junior
Francisco Weldiene de Lima EufRASINO
João Paulo Sousa Neto
João Vitor Batista do Nascimento
Luís Eduardo Pequeno Almeida

Colaboradores

Anamim Dantas Ribeiro Nogueira
Ana Luzia de Paula Santos
José Ítalo Bandeira Gomes

MENSAGEM de

Excelentíssimo Senhor Vereador Presidente,

Tenho a honra de enviar à Vossa Excelência, para apreciação por parte dos eminentes integrantes dessa egrégia Casa Parlamentar Municipal, em conformidade com os termos do art. 83, I, da Lei Orgânica do Município de Fortaleza, o Projeto de Lei Orçamentária Anual que ***“ESTIMA AS RECEITAS E FIXA AS DESPESAS MUNICIPAIS ALUSIVAS AO EXERCÍCIO FINANCEIRO DE 2025”***.

O Projeto de Lei Orçamentária Anual 2025 (PLOA 2025) foi elaborado com amparo em políticas públicas conectadas e focadas em propiciar uma vida mais digna aos fortalezenses, promovendo oportunidades para os mais necessitados, respeitados o espírito democrático e o senso de equilíbrio fiscal já inseridos nos instrumentos públicos de planejamento de nossa cidade.

Importa reafirmar o alinhamento do PLOA 2025 com a visão de longo prazo (Plano Fortaleza 2040), consubstanciado no planejamento de médio prazo (PPA 2022-2025), visando à redução das disparidades multidimensionais existentes nos 39 territórios da cidade.

O Ciclo do Planejamento Participativo 2025 contemplou as contribuições para a elaboração do PLDO 2025 e do PLOA 2025, com o fim de potencializar a participação qualificada da população na criação, no debate e no desenvolvimento coletivo de ideias, demandas e projetos de interesse social. Especificamente para a elaboração do PLOA 2025, a mobilização e participação por meio da votação eletrônica no Sistema Fortaleza Participa aconteceu no período de 9 a 20 de agosto de 2024.

Para a elaboração das propostas orçamentárias, os órgãos consideraram as propostas oriundas do Processo Participativo, tendo que, por meio de marcação no Sistema Integrado de Orçamento e Planejamento de Fortaleza (SIOPFOR), indicar as propostas que tiveram origem no processo participativo.

Excelentíssimo Senhor
Presidente da Câmara Municipal de Fortaleza
Vereador Gardel Ferreira Rolim

Os recursos orçamentários previstos para o exercício de 2025 totalizam R\$ 14.776 bilhões, sendo R\$ 8.996 bilhões correspondentes ao Orçamento Fiscal, R\$ 5.780 bilhões ao Orçamento da Seguridade Social.

A programação proposta neste PLOA visa ao enfrentamento das desigualdades socioterritoriais ainda persistentes em nosso município, priorizando-se ações relacionadas com: políticas sociais; políticas para a juventude; políticas de fomento ao desenvolvimento econômico; melhorias de espaços urbanos; construção de habitações; ampliação da rede e avanços na qualificação da educação; ampliação da abrangência da Atenção Primária à Saúde; política da primeira infância e de direitos sociais e direitos humanos.

Diante do exposto, submeto esse PLOA à análise dessa Egrégia Casa Parlamentar, dirigida por Vossa Excelência, cujo espírito público, repetido por todos os seus Dignos Pares, há de levar a que os elevados interesses da sociedade fortalezense prevaleçam.

José Sarto Nogueira Moreira
PREFEITO DE FORTALEZA

LEI Nº _____, DE DE _____ DE 2024.

Estima as receitas e fixa as despesas municipais alusivas ao exercício financeiro de 2025.

O **PREFEITO MUNICIPAL DE FORTALEZA**, no uso de suas atribuições legais, faço saber que a Câmara Municipal de Fortaleza aprovou e eu sanciono a seguinte Lei:

CAPÍTULO I DAS DISPOSIÇÕES PRELIMINARES

Art. 1º Esta Lei estima a receita do Município de Fortaleza para o exercício financeiro de 2025 no montante de R\$ 14.776.973.233,00 (quatorze bilhões, setecentos e setenta e seis milhões, novecentos e setenta e três mil e duzentos e trinta e três reais) e fixa a despesa em igual valor, compreendendo, nos termos do Art. 165, § 5º da Constituição da República Federativa do Brasil, do Art. 173, III, da Lei Orgânica do Município de Fortaleza e da Lei nº 11.482, de 04 de julho de 2024, que define as Diretrizes Orçamentárias do Município de Fortaleza para o ano de 2025:

I - o Orçamento Fiscal, referente aos Poderes do Município, seus fundos, órgãos e entidades da Administração Municipal direta e indireta, inclusive fundações instituídas e mantidas pelo Poder Público;

II - o Orçamento da Seguridade Social, abrangendo todas as entidades, fundos e órgãos da Administração Municipal direta e indireta a ele vinculados;

CAPÍTULO II DOS ORÇAMENTOS FISCAIS E DA SEGURIDADE SOCIAL

Seção I Da estimativa da receita

Art. 2º A receita total foi estimada em R\$ 14.776.973.233,00 (quatorze bilhões, setecentos e setenta e seis milhões, novecentos e setenta e três mil e duzentos e trinta e três reais) para os Orçamentos Fiscal e da Seguridade Social conforme Anexo I desta Lei.

Seção II Da fixação da despesa

Art. 3º A Despesa Orçamentária, no mesmo valor da Receita Orçamentária, é fixada em R\$ 14.776.973.233,00 (quatorze bilhões, setecentos e setenta e seis milhões, novecentos e setenta e três mil e duzentos e trinta e três reais) com o seguinte desdobramento:

I - no Orçamento Fiscal, em R\$ 8.996.664.695,00 (oito bilhões, novecentos e noventa e seis milhões, seiscentos e sessenta e quatro mil e seiscentos e noventa e cinco reais);

II - no Orçamento da Seguridade Social, em R\$ 5.780.308.538,00 (cinco bilhões, setecentos e oitenta milhões, trezentos e oito mil e quinhentos e trinta e oito reais);

Seção III

Da distribuição da despesa por unidade orçamentária

Art. 4º A despesa fixada, à conta de recursos previstos neste Capítulo, é apresentada por unidade orçamentária, conforme desdobramento de que trata o quadro constante no Anexo II que integra esta Lei.

Seção IV

Da autorização para a abertura de créditos suplementares

Art. 5º O Poder Executivo Municipal poderá, mediante decreto, transpor, remanejar, transferir ou utilizar, total ou parcialmente, as dotações orçamentárias aprovadas na Lei Orçamentária de 2025 e em seus créditos adicionais, em decorrência da extinção, transferência, incorporação ou desmembramento de órgãos e entidades, bem como de alterações de suas competências ou atribuições, ou ainda em casos de complementaridade, mantida a estrutura programática, expressa por categoria de programação, inclusive os títulos descritos, metas e objetivos, assim como o respectivo detalhamento por esfera orçamentária e grupo de natureza de despesa.

Parágrafo Único. Na transposição, transferência ou remanejamento de que trata o *caput* poderá haver ajustes na classificação funcional, na fonte de recursos, na modalidade de aplicação e no identificador de uso.

Art. 6º A inclusão ou alteração de categoria econômica e grupo de despesa em projeto, atividade ou operação especial, constantes da Lei Orçamentária e de seus créditos adicionais, será feita mediante abertura de crédito adicional suplementar, por Decreto do Poder Executivo Municipal.

Art. 7º Fica o Poder Executivo Municipal, respeitadas as demais prescrições constitucionais e nos termos da Lei Federal nº 4.320, de 17 de março de 1964, autorizado a abrir créditos adicionais suplementares:

I - até o limite de 30% (trinta por cento) do total da despesa fixada nesta Lei para os orçamentos Fiscal e da Seguridade Social, com a finalidade de atender insuficiências nas dotações orçamentárias consignadas aos grupos de despesas de cada categoria de programação, mediante a utilização de recursos provenientes:

a) da anulação parcial ou total de dotações orçamentárias, nos termos do Art. 43, § 1º, inciso III, da Lei Federal nº 4.320, de 17 de março de 1964;

b) da Reserva de Contingência.

II - para a incorporação de superávit financeiro apurado em balanço patrimonial do exercício anterior, nos termos do Art. 43, § 1º, inciso I, da Lei Federal nº 4.320, de 17 de março de 1964;

III - para incorporação de excesso de arrecadação, nos termos do Art. 43, § 1º, inciso II, da Lei Federal nº 4.320, de 17 de março de 1964.

Art. 8º Não será contabilizado para efeitos do limite autorizado no Art. 7º, inciso I desta Lei, quando o crédito se destinar a:

I - atender à insuficiência de dotações do grupo Pessoal e Encargos Sociais, mediante a utilização de recursos oriundos de anulação de despesa consignada ao mesmo grupo;

II - atender ao pagamento de despesas decorrentes de sentenças judiciais, mediante a utilização de recursos provenientes de anulação de dotações;

III - atender às despesas financiadas com recursos vinculados a operações de crédito e convênios;

IV - para a incorporação de superávit financeiro apurado em balanço patrimonial do exercício anterior, nos termos do Art. 43, § 1º, inciso I, da Lei Federal nº 4.320, de 17 de março de 1964;

V - incorporar excesso de arrecadação, nos termos do Art. 43, § 1º, inciso II, da Lei Federal nº 4.320, de 17 de março de 1964.

CAPÍTULO III

DA AUTORIZAÇÃO PARA CONTRATAÇÃO DE OPERAÇÕES DE CRÉDITO

Art. 9º Em cumprimento ao disposto no Art. 32, § 1º, inciso I, da Lei nº 101, de 4 de maio de 2000 (Lei de Responsabilidade Fiscal), fica o Poder Executivo Municipal autorizado a contratar operações de crédito para aplicação em investimentos fixados nesta Lei, sem prejuízo do que estabelece o Art. 52, inciso V, da Constituição Federal, no que se refere às operações de crédito externas.

Parágrafo Único. Fica, ainda, o Poder Executivo Municipal autorizado a realizar operações de crédito por antecipação da receita, até o limite previsto no inciso III do Art. 167 da Constituição da República Federativa do Brasil de 1988 e observado o disposto no Art. 38, da Lei Complementar nº 101, de 04 de maio de 2000 (Lei de Responsabilidade Fiscal), podendo oferecer, em garantia, parcelas de Recursos do Tesouro Municipal.

CAPÍTULO IV

DAS DISPOSIÇÕES FINAIS

Art. 10 O Chefe do Poder Executivo Municipal poderá adotar parâmetros para a utilização das dotações, de forma a compatibilizar as despesas à efetiva realização das receitas, para garantir as metas de resultado primário, conforme o Art. 39 da Lei municipal nº 11.482, de 04 de julho de 2024.

Art. 11 Ficam incorporados ao Plano Plurianual 2022-2025 as alterações dos Programas e Ações e seus atributos, assim como os novos Programas e Ações Orçamentárias criadas nesta Lei.

Art. 12 Integram esta Lei os seguintes Anexos, incluídos aqueles mencionados nos art. 2º e art. 4º:

- I** - Receita dos Orçamentos Fiscal e da Seguridade Social por categoria econômica e origem;
- II** - Despesa dos Orçamentos Fiscal e da Seguridade Social por Unidade Orçamentária;
- III** - Demonstrativos Consolidados do Orçamento;
- IV** - Orçamento Fiscal e da Seguridade Social; e
- V** - Legislação da Receita e Despesa Orçamentária.

Art. 13 Esta Lei entra em vigor em 1º de janeiro de 2025, revogadas as disposições em contrário.

PAÇO MUNICIPAL DA PREFEITURA DE FORTALEZA, aos de de 2024.

José Sarto Nogueira Moreira
PREFEITO DE FORTALEZA

ANEXO I

Receita dos Orçamentos Fiscal e da Seguridade Social por categoria econômica e origem

ESPECIFICAÇÃO	VALOR (R\$ 1,00)
RECEITAS CORRENTES	13.659.072.409
Impostos, Taxas e Contribuições de Melhoria	3.754.264.739
Contribuições	801.016.202
Receita Patrimonial	427.827.820
Receita de Serviços	163.709.369
Transferências Correntes	8.069.701.974
Outras Receitas Correntes	442.552.305
RECEITAS DE CAPITAL	984.012.499
Operações de Crédito	954.137.399
Amortização de Empréstimos	3.000.000
Alienação de Bens	1.530.324
Transferências de Capital	25.344.776
DEDUÇÕES DA RECEITA CORRENTE	-742.851.262
RECEITAS INTRAORÇAMENTÁRIAS	876.739.587
TOTAL	14.776.973.233

ANEXO II

Despesa dos Orçamentos Fiscal e da Seguridade Social por Unidade Orçamentária

UNIDADE ORÇAMENTÁRIA	VALOR
CÂMARA MUNICIPAL DE FORTALEZA	329.491.824,00
FUNDO ESPECIAL DA CÂMARA MUNICIPAL DE FORTALEZA	50.000,00
GABINETE DO PREFEITO	22.891.702,00
COORDENADORIA ESPECIAL DE PROTEÇÃO E BEM-ESTAR ANIMAL	8.603.261,00
INSTITUTO DE PESQUISA E PLANEJAMENTO DE FORTALEZA	10.938.079,00
AGÊNCIA DE FISCALIZAÇÃO DE FORTALEZA	102.465.670,00
FUNDAÇÃO DE CIÊNCIA, TECNOLOGIA E INOVAÇÃO DE FORTALEZA	17.792.285,00
AGÊNCIA DE DESENVOLVIMENTO DA ECONOMIA DO MAR DE FORTALEZA	2.577.714,00
FUNDO MUNICIPAL DE POLÍTICAS SOBRE DROGAS	2.390.000,00
GABINETE DO VICE-PREFEITO	5.679.061,00
PROCURADORIA GERAL DO MUNICÍPIO	82.059.633,00
CENTRAL DE LICITAÇÕES DA PREFEITURA DE FORTALEZA	9.568.989,00
AGÊNCIA DE REGULAÇÃO, FISCALIZAÇÃO E CONTROLE DOS SERVIÇOS PÚBLICOS DE SANEAMENTO AMBIENTAL	14.595.975,00
FUNDO DE APERFEIÇOAMENTO DA PROCURADORIA GERAL DO MUNICÍPIO	4.239.066,00
CONTROLADORIA E OUVIDORIA GERAL DO MUNICÍPIO	11.583.557,00
SECRETARIA MUNICIPAL DE GOVERNO	142.088.682,00
SECRETARIA MUNICIPAL DA JUVENTUDE	4.261.869,00
FUNDO MUNICIPAL DE JUVENTUDE DE FORTALEZA	65.029.923,00
SECRETARIA MUNICIPAL DA SEGURANÇA CIDADÃ	45.623.110,00
GUARDA MUNICIPAL DE FORTALEZA	243.711.453,00
FUNDO MUNICIPAL DE SEGURANÇA CIDADÃ	163.000,00
SECRETARIA MUNICIPAL DO PLANEJAMENTO, ORÇAMENTO E GESTÃO	423.828.857,00
INSTITUTO MUNICIPAL DE DESENVOLVIMENTO DE RECURSOS HUMANOS	30.908.995,00
INSTITUTO DE PREVIDÊNCIA DO MUNICÍPIO - PREVFOR	1.423.426.132,00
INSTITUTO DE PREVIDÊNCIA DO MUNICÍPIO - ASSISTÊNCIA À SAÚDE DOS SERVIDORES DO MUNICÍPIO DE FORTALEZA	307.883.994,00
FUNDO PREVIDENCIÁRIO PREVIFOR/PRE	59.549.877,00
SECRETARIA MUNICIPAL DA CONSERVAÇÃO E SERVIÇOS PÚBLICOS	514.247.724,00
AUTARQUIA MUNICIPAL DE TRÂNSITO E CIDADANIA	253.674.772,00
EMPRESA DE TRANSPORTE URBANO DE FORTALEZA	60.246.680,00
FUNDO MUNICIPAL DE LIMPEZA URBANA	460.403.490,00
SECRETARIA MUNICIPAL DAS FINANÇAS	185.943.007,00
FUNDO DE INVESTIMENTO E DESENVOLVIMENTO DE ATIVIDADES DA ADMINISTRAÇÃO FAZENDÁRIA	39.936.305,00
FUNDO MUNICIPAL DE EDUCAÇÃO	3.220.080.937,00
FUNDO MUNICIPAL DE EDUCAÇÃO – INFRAESTRUTURA	157.953.500,00
INSTITUTO DR. JOSÉ FROTA	729.554.125,00
FUNDO MUNICIPAL DE SAÚDE	2.790.624.291,00
FUNDO MUNICIPAL DE SAÚDE - INFRAESTRUTURA	17.848.000,00
HOSPITAL DISTRITAL GONZAGA MOTA/BARRA DO CEARÁ	10.078.000,00

HOSPITAL DISTRITAL EVANDRO AYRES DE MOURA	17.875.000,00
HOSPITAL DISTRITAL MARIA JOSÉ BARROSO DE OLIVEIRA	15.758.115,00
HOSPITAL DISTRITAL GONZAGA MOTA/JOSÉ WALTER	15.750.000,00
HOSPITAL DISTRITAL GONZAGA MOTA/MESSEJANA	5.150.000,00
HOSPITAL DISTRITAL EDMILSON BARROS DE OLIVEIRA	11.066.006,00
HOSPITAL E MATERNIDADE DRA ZILDA ARNS NEUMANN	25.979.170,00
SECRETARIA MUNICIPAL DO DESENVOLVIMENTO ECONÔMICO	30.995.163,00
FUNDO MUNICIPAL DE DESENVOLVIMENTO ECONÔMICO	6.616.832,00
SECRETARIA MUNICIPAL DA INFRAESTRUTURA	338.053.083,00
SECRETARIA MUNICIPAL DO URBANISMO E MEIO AMBIENTE	46.383.076,00
FUNDO DE DEFESA DO MEIO AMBIENTE	6.660.000,00
FUNDO MUNICIPAL DE DESENVOLVIMENTO URBANO	2.410.000,00
SECRETARIA MUNICIPAL DO ESPORTE E LAZER	33.201.131,00
SECRETARIA MUNICIPAL DO TURISMO DE FORTALEZA	12.274.481,00
SECRETARIA MUNICIPAL DOS DIREITOS HUMANOS E DESENVOLVIMENTO SOCIAL	58.034.681,00
DEPARTAMENTO MUNICIPAL DE PROTEÇÃO E DEFESA DOS DIREITOS DO CONSUMIDOR	4.296.478,00
FUNDAÇÃO DA CRIANÇA E DA FAMÍLIA CIDADÃ	35.941.845,00
FUNDO MUNICIPAL DE ASSISTÊNCIA SOCIAL	184.251.980,00
FUNDO MUNICIPAL DE DEFESA DOS DIREITOS DA CRIANÇA E DO ADOLESCENTE	7.000.000,00
FUNDO MUNICIPAL DOS DIREITOS HUMANOS DA PESSOA IDOSA	12.449.090,00
FUNDO MUNICIPAL PARA PROTEÇÃO DOS DIREITOS DA PESSOA COM DEFICIÊNCIA	3.030.177,00
FUNDO MUNICIPAL DE DEFESA DOS DIREITOS DIFUSOS	2.850.000,00
SECRETARIA MUNICIPAL DA CULTURA DE FORTALEZA	88.037.990,00
FUNDO MUNICIPAL DE CULTURA	27.665.908,00
SECRETARIA MUNICIPAL DA GESTÃO REGIONAL	464.669.840,00
AUTARQUIA DE URBANISMO E PAISAGISMO DE FORTALEZA	78.795.387,00
SECRETARIA MUNICIPAL DO DESENVOLVIMENTO HABITACIONAL DE FORTALEZA	8.313.765,00
FUNDO MUNICIPAL DE HABITAÇÃO DE INTERESSE SOCIAL	89.284.574,00
RECURSOS SOB A SUPERVISÃO DA SECRETARIA MUNICIPAL DAS FINANÇAS	1.196.860.000,00
RECURSOS SOB A SUPERVISÃO DA SECRETARIA MUNICIPAL DO PLANEJAMENTO, ORÇAMENTO E GESTÃO	52.325.922,00
RESERVA DE CONTINGÊNCIA	83.000.000,00
TOTAL	14.776.973.233,00

PLOA 2025

Sumário

1. PROJETO DE LEI ORÇAMENTÁRIA ANUAL

2. ANEXO III – DEMONSTRATIVOS CONSOLIDADOS DO ORÇAMENTO

DEMONSTRATIVO DA DESPESA POR PROGRAMA SEGUNDO ESFERA DE GOVERNO
DEMONSTRATIVO DA DESPESA POR PROGRAMA E AÇÃO DO GOVERNO
DEMONSTRATIVO DAS FONTES DE RECURSOS POR GRUPO DE DESPESA
EVOLUÇÃO DA RECEITA DO TESOIRO
DEMONSTRATIVO DA RECEITA POR CATEGORIA ECONÔMICA
RESUMO GERAL DA RECEITA
RECEITA TOTAL
RECEITA – ORÇAMENTO FISCAL
RECEITA – ORÇAMENTO SEGURIDADE SOCIAL
DEMONSTRATIVO DAS RECEITAS DIRETAMENTE ARRECADADAS POR ÓRGÃO/UNIDADE
DEMONSTRATIVO DA DESTINAÇÃO DA RECEITA
DEMONSTRATIVO DA RECEITA SEGUNDO SUA DESTINAÇÃO
DEMONSTRATIVO DOS EFEITOS FINANCEIROS SOBRE AS RECEITAS
DEMONSTRATIVO DA RECEITA E DA DESPESA SEGUNDO AS CATEGORIAS ECONÔMICAS
DEMONSTRATIVO DA RECEITA E DA DESPESA SEGUNDO AS CATEGORIAS ECONÔMICAS – ORÇAMENTO FISCAL
DEMONSTRATIVO DA RECEITA E DA DESPESA SEGUNDO AS CATEGORIAS ECONÔMICAS – ORÇAMENTO DA SEGURIDADE SOCIAL
EVOLUÇÃO DA DESPESA DO TESOIRO
DEMONSTRATIVO DA DESPESA POR CATEGORIA ECONÔMICA E GRUPO DE DESPESA
DEMONSTRATIVO DA DESPESA POR FUNÇÃO
DEMONSTRATIVO DA DESPESA POR SUBFUNÇÃO
DEMONSTRATIVO DA DESPESA POR PODER E ÓRGÃO
DEMONSTRATIVO DA DESPESA POR ÓRGÃO
DEMONSTRATIVO DA DESPESA COM PESSOAL EM RELAÇÃO À RECEITA CORRENTE LÍQUIDA
REGIONALIZAÇÃO DAS APLICAÇÕES POR ÓRGÃO
DEMONSTRATIVO DOS SUBPRODUTOS POR AÇÃO E REGIÃO
MANUTENÇÃO E DESENVOLVIMENTO DO ENSINO – CF – ART 212 – DEMONSTRATIVO DA PROGRAMAÇÃO AÇÕES E SERVIÇOS DE SAÚDE
AÇÕES E SERVIÇOS DA ASSISTÊNCIA SOCIAL
DEMONSTRATIVO DA COMPATIBILIDADE ENTRE OS ORÇAMENTOS E AS METAS FISCAIS
DEMONSTRATIVO DA MARGEM PARA EXPANSÃO DAS DESPESAS OBRIGATÓRIAS DE CARÁTER CONTINUADO
DEMONSTRATIVO DAS MODIFICAÇÕES EFETIVADAS NAS FUNCIONAIS PROGRAMÁTICAS
RELATÓRIO DEMONSTRATIVO DE ALTERAÇÃO DE INDICADORES PROGRAMÁTICOS

3. ANEXO IV – ORÇAMENTOS FISCAL E DA SEGURIDADE SOCIAL

3.1. PODER LEGISLATIVO

3.1.1. CÂMARA MUNICIPAL DE FORTALEZA

- 3.1.1.1. CÂMARA MUNICIPAL DE FORTALEZA
- 3.1.1.2. FUNDO ESPECIAL DA CÂMARA MUNICIPAL DE FORTALEZA

3.2. PODER EXECUTIVO

3.2.1. GABINETE DO PREFEITO

- 3.2.1.1. GABINETE DO PREFEITO
- 3.2.1.2. COORDENADORIA ESPECIAL DE PROTEÇÃO E BEM-ESTAR ANIMAL
- 3.2.1.3. INSTITUTO DE PESQUISA E PLANEJAMENTO DE FORTALEZA
- 3.2.1.4. AGÊNCIA DE FISCALIZAÇÃO DE FORTALEZA
- 3.2.1.5. FUNDAÇÃO DA CIÊNCIA, TECNOLOGIA E INOVAÇÃO DE FORTALEZA
- 3.2.1.6. AGÊNCIA DE DESENVOLVIMENTO DA ECONOMIA DO MAR DE FORTALEZA
- 3.2.1.7. FUNDO MUNICIPAL DE POLÍTICAS SOBRE DROGAS

3.2.2. GABINETE DO VICE-PREFEITO

- 3.2.2.1. GABINETE DO PREFEITO

3.2.3. PROCURADORIA GERAL DO MUNICÍPIO

- 3.2.3.1. PROCURADORIA GERAL DO MUNICÍPIO
- 3.2.3.2. CENTRAL DE LICITAÇÕES DA PREFEITURA DE FORTALEZA
- 3.2.3.3. AGÊNCIA DE REGULAÇÃO, FISCALIZAÇÃO E CONTROLE DOS SERVIÇOS DE SANEAMENTO AMBIENTAL
- 3.2.3.4. FUNDO DE APERFEIÇOAMENTO DA PROCURADORIA GERAL DO MUNICÍPIO

3.2.4. CONTROLADORIA E OUVIDORIA GERAL DO MUNICÍPIO

- 3.2.4.1. CONTROLADORIA E OUVIDORIA GERAL DO MUNICÍPIO

3.2.5. SECRETARIA MUNICIPAL DE GOVERNO

- 3.2.5.1. SECRETARIA MUNICIPAL DE GOVERNO

3.2.6. SECRETARIA MUNICIPAL DA JUVENTUDE

- 3.2.6.1. SECRETARIA MUNICIPAL DA JUVENTUDE
- 3.2.6.2. FUNDO MUNICIPAL DE JUVENTUDE DE FORTALEZA

3.2.7. SECRETARIA MUNICIPAL DA SEGURANÇA CIDADÃ

- 3.2.7.1. SECRETARIA MUNICIPAL DA SEGURANÇA CIDADÃ
- 3.2.7.2. GUARDA MUNICIPAL DE FORTALEZA
- 3.2.7.3. FUNDO MUNICIPAL DE SEGURANÇA CIDADÃ

3.2.8. SECRETARIA MUNICIPAL DO PLANEJAMENTO, ORÇAMENTO E GESTÃO

- 3.2.8.1. SECRETARIA MUNICIPAL DO PLANEJAMENTO, ORÇAMENTO E GESTÃO
- 3.2.8.2. INSTITUTO MUNICIPAL DE DESENVOLVIMENTO DE RECURSOS HUMANOS
- 3.2.8.3. INSTITUTO DE PREVIDÊNCIA DO MUNICÍPIO – PREVFOR
- 3.2.8.4. INSTITUTO DE PREVIDÊNCIA DO MUNICÍPIO – ASSISTÊNCIA À SAÚDE DOS SERVIDORES DO MUNICÍPIO DE FORTALEZA
- 3.2.8.5. FUNDO PREVIDENCIÁRIO PREVFOR/PRE

3.2.9. SECRETARIA MUNICIPAL DA CONSERVAÇÃO E SERVIÇOS PÚBLICOS

- 3.2.9.1. SECRETARIA MUNICIPAL DA CONSERVAÇÃO E SERVIÇOS PÚBLICOS
- 3.2.9.2. AUTARQUIA MUNICIPAL DE TRÂNSITO E CIDADANIA
- 3.2.9.3. EMPRESA DE TRANSPORTE URBANO DE FORTALEZA
- 3.2.9.4. FUNDO MUNICIPAL DE LIMPEZA URBANA

3.2.10. SECRETARIA MUNICIPAL DAS FINANÇAS

- 3.2.10.1. SECRETARIA MUNICIPAL DAS FINANÇAS
- 3.2.10.2. FUNDO DE INVESTIMENTO E DESENVOLVIMENTO DE ATIVIDADES DA ADMINISTRAÇÃO FAZENDÁRIA

3.2.11. SECRETARIA MUNICIPAL DA EDUCAÇÃO

- 3.2.11.1. FUNDO MUNICIPAL DE EDUCAÇÃO
- 3.2.11.2. FUNDO MUNICIPAL DE SAÚDE - INFRAESTRUTURA

3.2.11. SECRETARIA MUNICIPAL DA SAÚDE

- 3.2.11.1. INSTITUTO DR. JOSÉ FROTA
- 3.2.11.2. FUNDO MUNICIPAL DE SAÚDE
- 3.2.11.3. FUNDO MUNICIPAL DE SAÚDE - INFRAESTRUTURA
- 3.2.11.4. HOSPITAL DISTRITAL GONZAGA MOTA / BARRA DO CEARÁ
- 3.2.11.5. HOSPITAL DISTRITAL EVANDRO AYRES DE MOURA
- 3.2.11.6. HOSPITAL DISTRITAL MARIA JOSÉ BARROSO DE OLIVEIRA
- 3.2.11.7. HOSPITAL DISTRITAL GONZAGA MOTA / JOSÉ WALTER
- 3.2.11.8. HOSPITAL DISTRITAL GONZAGA MOTA / MESSEJANA
- 3.2.11.9. HOSPITAL DISTRITAL EDMILSON BARROS DE OLIVEIRA
- 3.2.11.10. HOSPITAL E MATERNIDADE DRA. ZILDA ARNS NEUMANN

3.2.12. SECRETARIA MUNICIPAL DO DESENVOLVIMENTO ECONÔMICO

- 3.2.12.1. SECRETARIA MUNICIPAL DO DESENVOLVIMENTO ECONÔMICO
- 3.2.12.2. FUNDO MUNICIPAL DO DESENVOLVIMENTO ECONÔMICO

3.2.13. SECRETARIA MUNICIPAL DA INFRAESTRUTURA

- 3.2.13.1. SECRETARIA MUNICIPAL DA INFRAESTRUTURA

3.2.14. SECRETARIA MUNICIPAL DO URBANISMO E MEIO AMBIENTE

- 3.2.14.1. SECRETARIA MUNICIPAL DO URBANISMO E MEIO AMBIENTE
- 3.2.14.2. FUNDO MUNICIPAL DE DEFESA DO MEIO AMBIENTE
- 3.2.14.3. FUNDO MUNICIPAL DE DESENVOLVIMENTO URBANO

3.2.15. SECRETARIA MUNICIPAL DO ESPORTE E LAZER

- 3.2.15.1. SECRETARIA MUNICIPAL DO ESPORTE E LAZER

3.2.16. SECRETARIA MUNICIPAL DO TURISMO

- 3.2.16.1. SECRETARIA MUNICIPAL DO TURISMO

3.2.17. SECRETARIA MUNICIPAL DOS DIREITOS HUMANOS E DESENVOLVIMENTO SOCIAL

- 3.2.17.1. SECRETARIA MUNICIPAL DOS DIREITOS HUMANOS E DESENVOLVIMENTO SOCIAL

3.2.17.2. DEPARTAMENTO MUNICIPAL DE PROTEÇÃO E DEFESA DOS DIREITOS DO CONSUMIDOR

3.2.17.3. FUNDAÇÃO DA CRIANÇA E DA FAMÍLIA CIDADÃ

3.2.17.4. FUNDO MUNICIPAL DE ASSISTÊNCIA SOCIAL

3.2.17.5. FUNDO MUNICIPAL DE DEFESA DOS DIREITOS DA CRIANÇA E DO ADOLESCENTE

3.2.17.6. FUNDO MUNICIPAL DOS DIREITOS DA PESSOA IDOSA

3.2.17.7. FUNDO MUNICIPAL PARA PROMOÇÃO DOS DIREITOS DAS PESSOAS COM DEFICIÊNCIA

3.2.17.8. FUNDO MUNICIPAL DE DEFESA DOS DIREITOS DIFUSOS

3.2.18. SECRETARIA MUNICIPAL DA CULTURA DE FORTALEZA

3.2.18.1. SECRETARIA MUNICIPAL DA CULTURA DE FORTALEZA

3.2.18.2. FUNDO MUNICIPAL DE CULTURA

3.2.19. SECRETARIA MUNICIPAL DA GESTÃO REGIONAL

3.2.19.1 SECRETARIA MUNICIPAL DA GESTÃO REGIONAL

3.2.19.2 AUTARQUIA DE URBANISMO E PAISAGISMO DE FORTALEZA

3.2.20. SECRETARIA MUNICIPAL DO DESENVOLVIMENTO HABITACIONAL DE FORTALEZA

3.2.20.1. SECRETARIA MUNICIPAL DO DESENVOLVIMENTO HABITACIONAL DE FORTALEZA

3.2.20.2. FUNDO MUNICIPAL DE HABITAÇÃO DE INTERESSE SOCIAL

3.2.21. ENCARGOS GERAIS

3.2.21.1. RECURSOS SOB A SUPERVISÃO DA SECRETARIA DE FINANÇAS

3.2.21.2. RECURSOS SOB A SUPERVISÃO DA SECRETARIA MUNICIPAL DO PLANEJAMENTO, ORÇAMENTO E GESTÃO

3.3. RESERVA DE CONTINGÊNCIA

3.3.1. RESERVA DE CONTINGÊNCIA

4. ANEXO V – LEGISLAÇÃO DA RECEITA E DESPESA ORÇAMENTÁRIA

APÊNDICE – RELATÓRIO SÍNTESE DA PARTICIPAÇÃO SOCIAL

PLOA 2025

PROJETO DE LEI
ORÇAMENTÁRIA ANUAL

ANEXO III

DEMONSTRATIVOS CONSOLIDADOS DO ORÇAMENTO



DEMONSTRATIVO DA DESPESA POR PROGRAMA SEGUNDO ESFERA DE GOVERNO - Exercício 2025

R\$ 1,00
RECURSOS DE TODAS AS FONTES

PROGRAMA	TOTAL	FISCAL	SEGURIDADE SOCIAL
0001 GESTÃO E MANUTENÇÃO	4.223.342.487	1.372.842.985	2.850.499.502
0002 ATUAÇÃO LEGISLATIVA DA CÂMARA MUNICIPAL	329.541.824	329.541.824	
0003 DESENVOLVIMENTO DO DESPORTO COMUNITÁRIO E DE LAZER	18.725.245	18.725.245	
0004 PROGRAMA DE ESPORTE EDUCACIONAL E RENDIMENTO	5.300.000	5.300.000	
0005 INFRAESTRUTURA DE ESPORTE E LAZER	3.047.084	3.047.084	
0007 ATENÇÃO INTEGRAL A PESSOA IDOSA	12.449.090	12.449.090	
0008 ATENÇÃO INTEGRAL À PESSOA COM DEFICIÊNCIA	4.020.177	4.020.177	
0012 ENCARGOS GERAIS DO MUNICÍPIO	1.290.203.590	1.262.202.590	28.001.000
0014 FORTALEZA LIMPA	558.703.490	558.703.490	
0018 HABITAR FORTALEZA	89.284.574	89.284.574	
0025 PROTEÇÃO E DEFESA DO CONSUMIDOR	1.330.000	1.330.000	
0026 EMPREENDEDORISMO E SUSTENTABILIDADE DE NEGÓCIOS	2.286.832	2.286.832	
0027 ATRAÇÃO DE INVESTIMENTOS E PROJETOS ESTRUTURANTES	5.872.794	5.872.794	
0031 PROMOÇÃO E DEFESA DOS DIREITOS DAS MULHERES	2.338.200	79.000	2.259.200
0036 CIDADANIA E DIREITOS HUMANOS - CIDADANIA EM REDE	10.207.000	1.310.600	8.896.400
0042 DESENVOLVIMENTO DO ENSINO FUNDAMENTAL	2.312.718.915	2.312.718.915	
0043 EDUCAÇÃO DE JOVENS E ADULTOS	81.470.125	81.470.125	
0052 DESENVOLVIMENTO DA EDUCAÇÃO INFANTIL	591.280.154	591.280.154	
0053 EDUCAÇÃO E SEGURANÇA DO TRÂNSITO	78.111.905	78.111.905	
0064 FORTALEZA INCLUSIVA	29.445.735	29.445.735	
0074 IDENTIFICAÇÃO, VALORIZAÇÃO, PRESERVAÇÃO E RECUPERAÇÃO DO PATRIMÔNIO HISTÓRICO E CULTURAL.	4.925.177	4.925.177	
0082 GESTÃO E DESENVOLVIMENTO DE PESSOAS	30.300.976	30.300.976	

DEMONSTRATIVO DA DESPESA POR PROGRAMA SEGUNDO ESFERA DE GOVERNO - Exercício 2025		R\$ 1,00		
		TOTAL	FISCAL	SEGURIDADE SOCIAL
0087	SUSTENTABILIDADE DO AMBIENTE NATURAL E DO AMBIENTE CONSTRUÍDO	21.276.774	21.276.774	
0088	PLANEJAMENTO DO AMBIENTE NATURAL E DO AMBIENTE CONSTRUÍDO	14.068.000	14.068.000	
0089	CONTROLE DO AMBIENTE NATURAL E DO AMBIENTE CONSTRUÍDO	20.002.000	20.002.000	
0093	MODERNIZAÇÃO ADMINISTRATIVA E FISCAL DO MUNICÍPIO	9.675.326	9.675.326	
0101	INFRAESTRUTURA URBANA E VIÁRIA	514.645.945	514.645.945	
0102	TRANSPORTE URBANO E MOBILIDADE DE FORTALEZA	238.820.255	238.820.255	
0105	MELHORIA DA QUALIDADE DA EDUCAÇÃO BÁSICA	137.925.024	137.925.024	
0106	GESTÃO TECNOLÓGICA E GOVERNO DIGITAL	6.321.745	6.321.745	
0119	ATENÇÃO PRIMÁRIA À SAÚDE	835.954.188		835.954.188
0120	GESTÃO ESTRATÉGICA E PARTICIPATIVA DO SUS	1.778.000		1.778.000
0121	GESTÃO DO TRABALHO E EDUCAÇÃO NA SAÚDE	5.583.565		5.583.565
0123	ATENÇÃO ESPECIALIZADA À SAÚDE	1.255.416.429		1.255.416.429
0124	ATENÇÃO TERCIÁRIA A SAÚDE	227.340.507		227.340.507
0125	REGULAÇÃO, CONTROLE, AVALIAÇÃO E AUDITORIA	2.096.000		2.096.000
0127	ASSISTÊNCIA FARMACÊUTICA	112.093.893		112.093.893
0128	VIGILÂNCIA À SAÚDE	153.224.788		153.224.788
0132	FORTALEZA ILUMINADA	196.903.443	196.903.443	
0136	DESENVOLVIMENTO E PROMOÇÃO DO TURISMO	5.865.000	5.865.000	
0138	REGULAÇÃO, FISCALIZAÇÃO E CONTROLE DOS SERVIÇOS PÚBLICOS PELA ACFOR	9.349.975	9.349.975	
0141	PROTEÇÃO SOCIAL BÁSICA	105.302.019		105.302.019
0152	TRABALHO, QUALIFICAÇÃO PROFISSIONAL, EMPREGO E RENDA	14.009.000	14.009.000	
0153	GESTÃO LOGÍSTICA E DE SERVIÇOS COMPARTILHADOS	362.811.588	312.844.574	49.967.014

DEMONSTRATIVO DA DESPESA POR PROGRAMA SEGUNDO ESFERA DE GOVERNO - Exercício 2025		R\$ 1,00	
		TOTAL	RECURSOS DE TODAS AS FONTES
PROGRAMA		FISCAL	SEGURIDADE SOCIAL
0155	GESTÃO DO PATRIMÔNIO MUNICIPAL	2.285.523	2.285.523
0160	SEGURANÇA ALIMENTAR E NUTRICIONAL - SAN	9.546.800	9.546.800
0164	DESENVOLVIMENTO DO PLANEJAMENTO ESTRATÉGICO MUNICIPAL	1.077.504	1.077.504
0171	GESTÃO E FORTALECIMENTO DO SISTEMA ÚNICO DE ASSISTÊNCIA SOCIAL	19.360.669	19.360.669
0176	COMUNICAÇÃO INSTITUCIONAL E APOIO AS POLÍTICAS PÚBLICAS	78.501.910	78.501.910
0177	GESTÃO DE EVENTOS GOVERNAMENTAIS	40.011.000	40.011.000
0180	GESTÃO E MODERNIZAÇÃO DA DÍVIDA ATIVA	283.500	283.500
0181	PROMOÇÃO DOS DIREITOS E PREVENÇÃO DE VIOLAÇÕES CONTRA CRIANÇAS E ADOLESCENTES	10.644.414	7.116.000
0185	PROTEÇÃO E DEFESA CIVIL	882.000	882.000
0186	GESTÃO DAS UNIDADES DO SISTEMA DE GARANTIA DE DIREITOS	3.648.000	2.990.000
0189	SEGURANÇA CIDADÃ E PROTEÇÃO URBANA EM FORTALEZA	27.901.403	27.901.403
0190	PROMOÇÃO DE POLÍTICAS DO LIVRO, DA LEITURA, E BIBLIOTECA	870.000	870.000
0193	DESENVOLVIMENTO DA POLÍTICA DE EDUCAÇÃO EM TEMPO INTEGRAL	159.358.410	159.358.410
0194	APOIO À CRIAÇÃO, DIFUSÃO E FOMENTO À CULTURA	98.418.745	98.418.745
0209	INFRAESTRUTURA DE EQUIPAMENTOS E PRÉDIOS PÚBLICOS	186.823.101	157.822.101
0210	PROTEÇÃO SOCIAL ESPECIAL DE MÉDIA COMPLEXIDADE	27.016.490	27.016.490
0211	PROTEÇÃO SOCIAL ESPECIAL DE ALTA COMPLEXIDADE	47.072.802	47.072.802
0212	ATENÇÃO E REINSERÇÃO SOCIAL DE USUÁRIOS DE DROGAS E SEUS FAMILIARES EM SITUAÇÃO DE VULNERABILIDADE	378.000	378.000
0213	PREVENÇÃO AO USO E ABUSO DE ÁLCOOL, CRACK E OUTRAS DROGAS	42.000	42.000
2022	JUVENTUDE CRIATIVA	20.162.425	20.162.425
2026	FISCALIZAÇÃO MODERNA E INTEGRADA	185.261	185.261
2030	FORTALECIMENTO DO CONTROLE INTERNO NO AMBITO DA PMF	2.000	2.000



Fortaleza
PREFEITURA

**Planejamento,
Orçamento
e Gestão**

PROGRAMA		TOTAL	R\$ 1,00 RECURSOS DE TODAS AS FONTES	
			FISCAL	SEGURIDADE SOCIAL
2034	DESENVOLVIMENTO DE POLÍTICAS PÚBLICAS INOVADORAS PARA A CIDADE	10.187.580	10.187.580	
2036	MODERNIZAÇÃO DA ADMINISTRAÇÃO TRIBUTÁRIA E FINANCEIRA DO MUNICÍPIO	1.099.000	1.099.000	
2037	PROTEÇÃO E BEM-ESTAR ANIMAL	5.291.858		5.291.858
2038	GESTÃO E SUPERVISÃO DE PROGRAMAS CUSTEADOS POR FINANCIAMENTO EXTERNO	2.103.000	2.103.000	
2121	NOSSAS GUERREIRAS	5.451.000	5.451.000	
9999	RESERVA DE CONTINGÊNCIA	83.000.000	83.000.000	
		TOTAL	14.776.973.233	8.996.664.695
				5.780.308.538

DEMONSTRATIVO DA DESPESA POR PROGRAMA E AÇÃO DO GOVERNO - Exercício 2025

R\$ 1,00
RECURSOS DE TODAS AS FONTES

PROGRAMA

0001 GESTÃO E MANUTENÇÃO

ÓRGÃO	VALOR
11000 GABINETE DO PREFEITO	150.224.539
12000 GABINETE DO VICE-PREFEITO	5.679.061
13000 PROCURADORIA GERAL DO MUNICÍPIO	96.561.122
14000 CONTROLADORIA E OUVIDORIA GERAL DO MUNICÍPIO	11.581.557
15000 SECRETARIA MUNICIPAL DE GOVERNO	21.472.772
16000 SECRETARIA MUNICIPAL DA JUVENTUDE	4.261.869
17000 SECRETARIA MUNICIPAL DA SEGURANÇA CIDADÃ	260.489.160
18000 SECRETARIA MUNICIPAL DO PLANEJAMENTO, ORÇAMENTO E GESTÃO	1.839.255.623
19000 SECRETARIA MUNICIPAL DA CONSERVAÇÃO E SERVIÇOS PÚBLICOS	169.359.655
23000 SECRETARIA MUNICIPAL DAS FINANÇAS	223.735.312
24000 SECRETARIA MUNICIPAL DA EDUCAÇÃO	103.011.572
25000 SECRETARIA MUNICIPAL DA SAÚDE	1.017.270.527
26000 SECRETARIA MUNICIPAL DO DESENVOLVIMENTO ECONÔMICO	10.039.369
27000 SECRETARIA MUNICIPAL DA INFRAESTRUTURA	24.733.591
28000 SECRETARIA MUNICIPAL DO URBANISMO E MEIO AMBIENTE	14.639.076
29000 SECRETARIA MUNICIPAL DO ESPORTE E LAZER	4.938.802
30000 SECRETARIA MUNICIPAL DO TURISMO DE FORTALEZA	6.409.481
31000 SECRETARIA MUNICIPAL DOS DIREITOS HUMANOS E DESENVOLVIMENTO SOCIAL	55.895.590
32000 SECRETARIA MUNICIPAL DA CULTURA DE FORTALEZA	11.489.976
33000 SECRETARIA MUNICIPAL DA GESTÃO REGIONAL	183.980.068
34000 SECRETARIA MUNICIPAL DO DESENVOLVIMENTO HABITACIONAL DE FORTALEZA	8.313.765
TOTAL DO PROGRAMA	4.223.342.487

AÇÃO/PRODUTO	UNIDADE ORÇAMENTÁRIA	VALOR
1005 AQUISIÇÃO E IMPLANTAÇÃO DE PRODUTOS E SERVIÇOS DE TI		80.227.741
EQUIPAMENTO/ SERVIÇO DE TI ADQUIRIDO (UNIDADE)=50	GABINETE DO PREFEITO	145.000
EQUIPAMENTO/ SERVIÇO DE TI ADQUIRIDO (UNIDADE)=20	COORDENADORIA ESPECIAL DE PROTEÇÃO E BEM-ESTAR ANIMAL	204.000
EQUIPAMENTO/ SERVIÇO DE TI ADQUIRIDO (UNIDADE)=2	INSTITUTO DE PESQUISA E PLANEJAMENTO DE FORTALEZA	845.000
EQUIPAMENTO/ SERVIÇO DE TI ADQUIRIDO (UNIDADE)=280	AGÊNCIA DE FISCALIZAÇÃO DE FORTALEZA	2.156.998
EQUIPAMENTO/ SERVIÇO DE TI ADQUIRIDO (UNIDADE)=50	AGÊNCIA DE DESENVOLVIMENTO DA ECONOMIA DO MAR DE	38.000

DEMONSTRATIVO DA DESPESA POR PROGRAMA E AÇÃO DO GOVERNO - Exercício 2025

R\$ 1,00
RECURSOS DE TODAS AS FONTES

AÇÃO/PRODUTO	UNIDADE ORÇAMENTÁRIA	VALOR
EQUIPAMENTO/ SERVIÇO DE TI ADQUIRIDO (UNIDADE)=21	FORTALEZA	
EQUIPAMENTO/ SERVIÇO DE TI ADQUIRIDO (UNIDADE)=10	GABINETE DO VICE-PREFEITO	102.000
EQUIPAMENTO/ SERVIÇO DE TI ADQUIRIDO (UNIDADE)=18	PROCURADORIA GERAL DO MUNICÍPIO	134.000
EQUIPAMENTO/ SERVIÇO DE TI ADQUIRIDO (UNIDADE)=50	CENTRAL DE LICITAÇÕES DA PREFEITURA DE FORTALEZA	9.000
EQUIPAMENTO/ SERVIÇO DE TI ADQUIRIDO (UNIDADE)=1	AGÊNCIA DE REGULAÇÃO, FISCALIZAÇÃO E CONTROLE DOS SERVIÇOS PÚBLICOS DE SANEAMENTO AMBIENTAL	805.000
EQUIPAMENTO/ SERVIÇO DE TI ADQUIRIDO (UNIDADE)=30	CONTROLADORIA E OUVIDORIA GERAL DO MUNICÍPIO	20.000
EQUIPAMENTO/ SERVIÇO DE TI ADQUIRIDO (UNIDADE)=36	SECRETARIA MUNICIPAL DE GOVERNO	3.035.841
EQUIPAMENTO/ SERVIÇO DE TI ADQUIRIDO (UNIDADE)=65	SECRETARIA MUNICIPAL DA JUVENTUDE	110.414
EQUIPAMENTO/ SERVIÇO DE TI ADQUIRIDO (UNIDADE)=275	SECRETARIA MUNICIPAL DA SEGURANÇA CIDADÃ	617.000
EQUIPAMENTO/ SERVIÇO DE TI ADQUIRIDO (UNIDADE)=40	GUARDA MUNICIPAL DE FORTALEZA	709.450
EQUIPAMENTO/ SERVIÇO DE TI ADQUIRIDO (UNIDADE)=50	INSTITUTO MUNICIPAL DE DESENVOLVIMENTO DE RECURSOS HUMANOS	860.706
EQUIPAMENTO/ SERVIÇO DE TI ADQUIRIDO (UNIDADE)=50	INSTITUTO DE PREVIDÊNCIA DO MUNICÍPIO - PREVFOR	4.806.000
EQUIPAMENTO/ SERVIÇO DE TI ADQUIRIDO (UNIDADE)=50	INSTITUTO DE PREVIDÊNCIA DO MUNICÍPIO - ASSISTÊNCIA À SAÚDE DOS SERVIDORES DO MUNICÍPIO DE FORTALEZA	24.500.000
EQUIPAMENTO/ SERVIÇO DE TI ADQUIRIDO (UNIDADE)=8	SECRETARIA MUNICIPAL DA CONSERVAÇÃO E SERVIÇOS PÚBLICOS	132.000
EQUIPAMENTO/ SERVIÇO DE TI ADQUIRIDO (UNIDADE)=80	AUTARQUIA MUNICIPAL DE TRÂNSITO E CIDADANIA	469.000
EQUIPAMENTO/ SERVIÇO DE TI ADQUIRIDO (UNIDADE)=420	EMPRESA DE TRANSPORTE URBANO DE FORTALEZA	1.632.849
EQUIPAMENTO/ SERVIÇO DE TI ADQUIRIDO (UNIDADE)=100	SECRETARIA MUNICIPAL DAS FINANÇAS	15.102.500
EQUIPAMENTO/ SERVIÇO DE TI ADQUIRIDO (UNIDADE)=1000	FUNDO DE INVESTIMENTO E DESENVOLVIMENTO DE ATIVIDADES DA ADMINISTRAÇÃO FAZENDÁRIA	6.363.000
EQUIPAMENTO/ SERVIÇO DE TI ADQUIRIDO (UNIDADE)=284	FUNDO MUNICIPAL DE EDUCAÇÃO	5.367.000
EQUIPAMENTO/ SERVIÇO DE TI ADQUIRIDO (UNIDADE)=2696	FUNDO MUNICIPAL DE SAÚDE	6.192.537
EQUIPAMENTO/ SERVIÇO DE TI ADQUIRIDO (UNIDADE)=15	SECRETARIA MUNICIPAL DO DESENVOLVIMENTO ECONÔMICO	271.967
EQUIPAMENTO/ SERVIÇO DE TI ADQUIRIDO (UNIDADE)=296	SECRETARIA MUNICIPAL DA INFRAESTRUTURA	712.000
EQUIPAMENTO/ SERVIÇO DE TI ADQUIRIDO (UNIDADE)=20	FUNDO MUNICIPAL DE DESENVOLVIMENTO URBANO	796.000
EQUIPAMENTO/ SERVIÇO DE TI ADQUIRIDO (UNIDADE)=80	SECRETARIA MUNICIPAL DO ESPORTE E LAZER	178.000
EQUIPAMENTO/ SERVIÇO DE TI ADQUIRIDO (UNIDADE)=25	SECRETARIA MUNICIPAL DO TURISMO DE FORTALEZA	88.600
EQUIPAMENTO/ SERVIÇO DE TI ADQUIRIDO (UNIDADE)=200	SECRETARIA MUNICIPAL DOS DIREITOS HUMANOS E DESENVOLVIMENTO SOCIAL	300.000
EQUIPAMENTO/ SERVIÇO DE TI ADQUIRIDO (UNIDADE)=3	DEPARTAMENTO MUNICIPAL DE PROTEÇÃO E DEFESA DOS DIREITOS DO CONSUMIDOR	10.000
EQUIPAMENTO/ SERVIÇO DE TI ADQUIRIDO (UNIDADE)=78	FUNDAÇÃO DA CRIANÇA E DA FAMÍLIA CIDADÃ	1.111.879
EQUIPAMENTO/ SERVIÇO DE TI ADQUIRIDO (UNIDADE)=20	FUNDO MUNICIPAL DE DEFESA DOS DIREITOS DIFUSOS	603.000
EQUIPAMENTO/ SERVIÇO DE TI ADQUIRIDO (UNIDADE)=10	SECRETARIA MUNICIPAL DA CULTURA DE FORTALEZA	316.000
EQUIPAMENTO/ SERVIÇO DE TI ADQUIRIDO (UNIDADE)=100	SECRETARIA MUNICIPAL DA GESTÃO REGIONAL	1.271.000

DEMONSTRATIVO DA DESPESA POR PROGRAMA E AÇÃO DO GOVERNO - Exercício 2025		R\$ 1,00	
AÇÃO/PRODUTO		RECURSOS DE TODAS AS FONTES	
		UNIDADE ORÇAMENTÁRIA	
		VALOR	
	EQUIPAMENTO/ SERVIÇO DE TI ADQUIRIDO (UNIDADE)=30	SECRETARIA MUNICIPAL DO DESENVOLVIMENTO HABITACIONAL DE FORTALEZA	212.000
1039	CONSULTORIA E ELABORAÇÃO DE ESTUDOS E PROJETOS		3.104.000
	ESTUDOS E PROJETOS ELABORADOS (UNIDADE)=2	SECRETARIA MUNICIPAL DA CONSERVAÇÃO E SERVIÇOS PÚBLICOS	3.104.000
1134	MELHORIA DAS INSTALAÇÕES FÍSICAS DO IPLANFOR		800.000
	INSTALAÇÃO FÍSICA MELHORADA (UNIDADE)=2	INSTITUTO DE PESQUISA E PLANEJAMENTO DE FORTALEZA	800.000
1604	CONSTRUÇÃO, AMPLIAÇÃO E REFORMA DE PRÉDIOS PÚBLICOS		100.000
	EQUIPAMENTO CONSTRUÍDO/REFORMADO/AMPLIADO (UNIDADE)=1	FUNDO DE INVESTIMENTO E DESENVOLVIMENTO DE ATIVIDADES DA ADMINISTRAÇÃO FAZENDÁRIA	100.000
1796	AQUISIÇÃO DE EQUIPAMENTOS, MOBILIÁRIOS E VEÍCULOS		24.185.537
	EQUIPAMENTO ADQUIRIDO (UNIDADE)=20	GABINETE DO PREFEITO	137.000
	EQUIPAMENTO ADQUIRIDO (UNIDADE)=30	COORDENADORIA ESPECIAL DE PROTEÇÃO E BEM-ESTAR ANIMAL	111.000
	EQUIPAMENTO ADQUIRIDO (UNIDADE)=24	AGÊNCIA DE FISCALIZAÇÃO DE FORTALEZA	5.327.262
	EQUIPAMENTO ADQUIRIDO (UNIDADE)=10	FUNDAÇÃO DE CIÊNCIA, TECNOLOGIA E INOVAÇÃO DE FORTALEZA	180.000
	EQUIPAMENTO ADQUIRIDO (UNIDADE)=100	AGÊNCIA DE DESENVOLVIMENTO DA ECONOMIA DO MAR DE FORTALEZA	60.000
	EQUIPAMENTO ADQUIRIDO (UNIDADE)=23	GABINETE DO VICE-PREFEITO	50.000
	EQUIPAMENTO ADQUIRIDO (UNIDADE)=2	PROCURADORIA GERAL DO MUNICÍPIO	79.500
	EQUIPAMENTO ADQUIRIDO (UNIDADE)=66	CENTRAL DE LICITAÇÕES DA PREFEITURA DE FORTALEZA	32.000
	EQUIPAMENTO ADQUIRIDO (UNIDADE)=100	AGÊNCIA DE REGULAÇÃO, FISCALIZAÇÃO E CONTROLE DOS SERVIÇOS PÚBLICOS DE SANEAMENTO AMBIENTAL	801.000
	EQUIPAMENTO ADQUIRIDO (UNIDADE)=152	CONTROLADORIA E OUVIDORIA GERAL DO MUNICÍPIO	303.000
	EQUIPAMENTO ADQUIRIDO (UNIDADE)=50	SECRETARIA MUNICIPAL DE GOVERNO	339.675
	EQUIPAMENTO ADQUIRIDO (UNIDADE)=207	SECRETARIA MUNICIPAL DA JUVENTUDE	228.658
	EQUIPAMENTO ADQUIRIDO (UNIDADE)=120	SECRETARIA MUNICIPAL DA SEGURANÇA CIDADÃ	400.000
	EQUIPAMENTO ADQUIRIDO (UNIDADE)=735	GUARDA MUNICIPAL DE FORTALEZA	505.000
	EQUIPAMENTO ADQUIRIDO (UNIDADE)=300	SECRETARIA MUNICIPAL DO PLANEJAMENTO, ORÇAMENTO E GESTÃO	200.000
	EQUIPAMENTO ADQUIRIDO (UNIDADE)=400	INSTITUTO MUNICIPAL DE DESENVOLVIMENTO DE RECURSOS HUMANOS	762.582
	EQUIPAMENTO ADQUIRIDO (UNIDADE)=50	INSTITUTO DE PREVIDÊNCIA DO MUNICÍPIO - PREVFOR	3.144.000
	EQUIPAMENTO ADQUIRIDO (UNIDADE)=50	INSTITUTO DE PREVIDÊNCIA DO MUNICÍPIO - ASSISTÊNCIA À SAÚDE DOS SERVIDORES DO MUNICÍPIO DE FORTALEZA	3.750.260
	EQUIPAMENTO ADQUIRIDO (UNIDADE)=18	SECRETARIA MUNICIPAL DA CONSERVAÇÃO E SERVIÇOS PÚBLICOS	131.000
	EQUIPAMENTO ADQUIRIDO (UNIDADE)=50	AUTARQUIA MUNICIPAL DE TRÂNSITO E CIDADANIA	321.000

DEMONSTRATIVO DA DESPESA POR PROGRAMA E AÇÃO DO GOVERNO - Exercício 2025		RECURSOS DE TODAS AS FONTES	R\$ 1,00
AÇÃO/PRODUTO	UNIDADE ORÇAMENTÁRIA		VALOR
EQUIPAMENTO ADQUIRIDO (UNIDADE)=100	EMPRESA DE TRANSPORTE URBANO DE FORTALEZA		780.000
EQUIPAMENTO ADQUIRIDO (UNIDADE)=40	FUNDO DE INVESTIMENTO E DESENVOLVIMENTO DE ATIVIDADES DA ADMINISTRAÇÃO FAZENDÁRIA		45.000
EQUIPAMENTO ADQUIRIDO (UNIDADE)=1	FUNDO MUNICIPAL DE EDUCAÇÃO		125.000
EQUIPAMENTO ADQUIRIDO (UNIDADE)=1254	FUNDO MUNICIPAL DE SAÚDE		1.308.000
EQUIPAMENTO ADQUIRIDO (UNIDADE)=15	SECRETARIA MUNICIPAL DO DESENVOLVIMENTO ECONÔMICO		192.000
EQUIPAMENTO ADQUIRIDO (UNIDADE)=164	SECRETARIA MUNICIPAL DA INFRAESTRUTURA		100.000
EQUIPAMENTO ADQUIRIDO (UNIDADE)=10	SECRETARIA MUNICIPAL DO URBANISMO E MEIO AMBIENTE		20.000
EQUIPAMENTO ADQUIRIDO (UNIDADE)=10	FUNDO MUNICIPAL DE DESENVOLVIMENTO URBANO		150.000
EQUIPAMENTO ADQUIRIDO (UNIDADE)=30	SECRETARIA MUNICIPAL DO ESPORTE E LAZER		63.000
EQUIPAMENTO ADQUIRIDO (UNIDADE)=30	SECRETARIA MUNICIPAL DO TURISMO DE FORTALEZA		100.000
EQUIPAMENTO ADQUIRIDO (UNIDADE)=30	SECRETARIA MUNICIPAL DOS DIREITOS HUMANOS E DESENVOLVIMENTO SOCIAL		401.000
EQUIPAMENTO ADQUIRIDO (UNIDADE)=3	DEPARTAMENTO MUNICIPAL DE PROTEÇÃO E DEFESA DOS DIREITOS DO CONSUMIDOR		2.000
EQUIPAMENTO ADQUIRIDO (UNIDADE)=400	FUNDAÇÃO DA CRIANÇA E DA FAMÍLIA CIDADÃ		561.000
EQUIPAMENTO ADQUIRIDO (UNIDADE)=20	FUNDO MUNICIPAL DE DEFESA DOS DIREITOS DIFUSOS		395.000
EQUIPAMENTO ADQUIRIDO (UNIDADE)=20	SECRETARIA MUNICIPAL DA CULTURA DE FORTALEZA		1.001.000
EQUIPAMENTO ADQUIRIDO (UNIDADE)=100	SECRETARIA MUNICIPAL DA GESTÃO REGIONAL		1.000.000
EQUIPAMENTO ADQUIRIDO (UNIDADE)=600	AUTARQUIA DE URBANISMO E PAISAGISMO DE FORTALEZA		879.600
EQUIPAMENTO ADQUIRIDO (UNIDADE)=25	SECRETARIA MUNICIPAL DO DESENVOLVIMENTO HABITACIONAL DE FORTALEZA		200.000
2006 MANUTENÇÃO DA CENTRAL DE ATENDIMENTO			13.302.000
ATENDIMENTO REALIZADO (UNIDADE)=600000	SECRETARIA MUNICIPAL DA CONSERVAÇÃO E SERVIÇOS PÚBLICOS		13.302.000
2016 MANUTENÇÃO E FUNCIONAMENTO ADMINISTRATIVO			398.201.274
UNIDADE MANTIDA (UNIDADE)=1	GABINETE DO PREFEITO		2.642.297
UNIDADE MANTIDA (UNIDADE)=1	COORDENADORIA ESPECIAL DE PROTEÇÃO E BEM-ESTAR ANIMAL		2.282.403
UNIDADE MANTIDA (UNIDADE)=1	INSTITUTO DE PESQUISA E PLANEJAMENTO DE FORTALEZA		1.111.575
UNIDADE MANTIDA (UNIDADE)=1	AGÊNCIA DE FISCALIZAÇÃO DE FORTALEZA		5.800.510
UNIDADE MANTIDA (UNIDADE)=1	FUNDAÇÃO DE CIÊNCIA, TECNOLOGIA E INOVAÇÃO DE FORTALEZA		1.563.387
UNIDADE MANTIDA (UNIDADE)=1	AGÊNCIA DE DESENVOLVIMENTO DA ECONOMIA DO MAR DE FORTALEZA		650.000
UNIDADE MANTIDA (UNIDADE)=1	FUNDO MUNICIPAL DE POLÍTICAS SOBRE DROGAS		370.000
UNIDADE MANTIDA (UNIDADE)=1	GABINETE DO VICE-PREFEITO		883.059
UNIDADE MANTIDA (UNIDADE)=1	PROCURADORIA GERAL DO MUNICÍPIO		3.915.000

DEMONSTRATIVO DA DESPESA POR PROGRAMA E AÇÃO DO GOVERNO - Exercício 2025		R\$ 1,00
AÇÃO/PRODUTO	UNIDADE ORÇAMENTÁRIA	RECURSOS DE TODAS AS FONTES VALOR
UNIDADE MANTIDA (UNIDADE)=1	CENTRAL DE LICITAÇÕES DA PREFEITURA DE FORTALEZA	1.189.094
UNIDADE MANTIDA (UNIDADE)=1	AGÊNCIA DE REGULAÇÃO, FISCALIZAÇÃO E CONTROLE DOS SERVIÇOS PÚBLICOS DE SANEAMENTO AMBIENTAL	1.594.000
UNIDADE MANTIDA (UNIDADE)=1	CONTROLADORIA E OUVIDORIA GERAL DO MUNICÍPIO	1.680.236
UNIDADE MANTIDA (UNIDADE)=2	SECRETARIA MUNICIPAL DE GOVERNO	5.068.574
UNIDADE MANTIDA (UNIDADE)=1	SECRETARIA MUNICIPAL DA JUVENTUDE	543.928
UNIDADE MANTIDA (UNIDADE)=1	SECRETARIA MUNICIPAL DA SEGURANÇA CIDADÃ	2.288.391
UNIDADE MANTIDA (UNIDADE)=1	GUARDA MUNICIPAL DE FORTALEZA	9.660.529
UNIDADE MANTIDA (UNIDADE)=1	FUNDO MUNICIPAL DE SEGURANÇA CIDADÃ	24.000
UNIDADE MANTIDA (UNIDADE)=3	SECRETARIA MUNICIPAL DO PLANEJAMENTO, ORÇAMENTO E GESTÃO	1.628.943
UNIDADE MANTIDA (UNIDADE)=1	INSTITUTO MUNICIPAL DE DESENVOLVIMENTO DE RECURSOS HUMANOS	2.900.443
UNIDADE MANTIDA (UNIDADE)=1	INSTITUTO DE PREVIDÊNCIA DO MUNICÍPIO - PREVFOR	86.204.008
UNIDADE MANTIDA (UNIDADE)=1	INSTITUTO DE PREVIDÊNCIA DO MUNICÍPIO - ASSISTÊNCIA À SAÚDE DOS SERVIDORES DO MUNICÍPIO DE FORTALEZA	18.847.103
UNIDADE MANTIDA (UNIDADE)=1	SECRETARIA MUNICIPAL DA CONSERVAÇÃO E SERVIÇOS PÚBLICOS	5.757.683
UNIDADE MANTIDA (UNIDADE)=1	AUTARQUIA MUNICIPAL DE TRÂNSITO E CIDADANIA	4.577.069
UNIDADE MANTIDA (UNIDADE)=1	EMPRESA DE TRANSPORTE URBANO DE FORTALEZA	23.194.000
UNIDADE MANTIDA (UNIDADE)=1	FUNDO MUNICIPAL DE LIMPEZA URBANA	26.000
UNIDADE MANTIDA (UNIDADE)=1	FUNDO DE INVESTIMENTO E DESENVOLVIMENTO DE ATIVIDADES DA ADMINISTRAÇÃO FAZENDÁRIA	31.516.305
UNIDADE MANTIDA (UNIDADE)=1	FUNDO MUNICIPAL DE EDUCAÇÃO	123.000
UNIDADE MANTIDA (UNIDADE)=1	FUNDO MUNICIPAL DE EDUCAÇÃO - INFRAESTRUTURA	10.000
UNIDADE MANTIDA (UNIDADE)=1	INSTITUTO DR. JOSÉ FROTA	6.328.632
UNIDADE MANTIDA (UNIDADE)=2	FUNDO MUNICIPAL DE SAÚDE	137.732.388
UNIDADE MANTIDA (UNIDADE)=1	SECRETARIA MUNICIPAL DO DESENVOLVIMENTO ECONÔMICO	2.175.726
UNIDADE MANTIDA (UNIDADE)=1	SECRETARIA MUNICIPAL DA INFRAESTRUTURA	3.178.665
UNIDADE MANTIDA (UNIDADE)=1	SECRETARIA MUNICIPAL DO URBANISMO E MEIO AMBIENTE	1.307.585
UNIDADE MANTIDA (UNIDADE)=1	FUNDO DE DEFESA DO MEIO AMBIENTE	406.000
UNIDADE MANTIDA (UNIDADE)=1	FUNDO MUNICIPAL DE DESENVOLVIMENTO URBANO	974.000
UNIDADE MANTIDA (UNIDADE)=1	SECRETARIA MUNICIPAL DO ESPORTE E LAZER	261.563
UNIDADE MANTIDA (UNIDADE)=1	SECRETARIA MUNICIPAL DO TURISMO DE FORTALEZA	1.549.273
UNIDADE MANTIDA (UNIDADE)=1	SECRETARIA MUNICIPAL DOS DIREITOS HUMANOS E DESENVOLVIMENTO SOCIAL	6.389.206
UNIDADE MANTIDA (UNIDADE)=1	DEPARTAMENTO MUNICIPAL DE PROTEÇÃO E DEFESA DOS DIREITOS DO CONSUMIDOR	1.710.000
UNIDADE MANTIDA (UNIDADE)=1	FUNDAÇÃO DA CRIANÇA E DA FAMÍLIA CIDADÃ	1.897.343

DEMONSTRATIVO DA DESPESA POR PROGRAMA E AÇÃO DO GOVERNO - Exercício 2025		R\$ 1,00	
AÇÃO/PRODUTO		RECURSOS DE TODAS AS FONTES	
		UNIDADE ORÇAMENTÁRIA	
		VALOR	
	UNIDADE MANTIDA (UNIDADE)=1	FUNDO MUNICIPAL DE DEFESA DOS DIREITOS DIFUSOS	545.000
	UNIDADE MANTIDA (UNIDADE)=1	SECRETARIA MUNICIPAL DA CULTURA DE FORTALEZA	2.466.122
	UNIDADE MANTIDA (UNIDADE)=1	SECRETARIA MUNICIPAL DA GESTÃO REGIONAL	11.795.458
	UNIDADE MANTIDA (UNIDADE)=1	AUTARQUIA DE URBANISMO E PAISAGISMO DE FORTALEZA	1.418.190
	UNIDADE MANTIDA (UNIDADE)=1	SECRETARIA MUNICIPAL DO DESENVOLVIMENTO HABITACIONAL DE FORTALEZA	2.014.586
2019	CAPACITAÇÃO DE SERVIDORES		284.000
	SERVIDOR CAPACITADO (UNIDADE)=50	INSTITUTO MUNICIPAL DE DESENVOLVIMENTO DE RECURSOS HUMANOS	274.000
	SERVIDOR CAPACITADO (UNIDADE)=10	AUTARQUIA DE URBANISMO E PAISAGISMO DE FORTALEZA	10.000
2048	PUBLICAÇÕES LEGAIS REFERENTES A PROCEDIMENTOS LICITATÓRIOS, CONTRATOS, CONVÊNIOS E ADITIVOS DOS ÓRGÃOS E ENTIDADES DO PODER EXECUTIVO. PUBLICAÇÃO REALIZADA (UNIDADE)=2900		2.673.477
		CENTRAL DE LICITAÇÕES DA PREFEITURA DE FORTALEZA	2.673.477
2117	MANUTENÇÃO DOS CONSELHOS LIGADOS À CULTURA		40.000
	CONSELHO MANTIDO (UNIDADE)=2	SECRETARIA MUNICIPAL DA CULTURA DE FORTALEZA	40.000
2120	MANUTENÇÃO DO CONSELHO MUNICIPAL DE EDUCAÇÃO BÁSICA		329.000
	CONSELHO MANTIDO (UNIDADE)=1	FUNDO MUNICIPAL DE EDUCAÇÃO	329.000
2195	REMUNERAÇÃO DE PESSOAL ATIVO DO MUNICÍPIO E ENCARGOS SOCIAIS		2.063.963.566
	REMUNERAÇÃO ASSEGURADA (PERCENTUAL)=100	GABINETE DO PREFEITO	19.967.405
	REMUNERAÇÃO ASSEGURADA (PERCENTUAL)=100	COORDENADORIA ESPECIAL DE PROTEÇÃO E BEM-ESTAR ANIMAL	714.000
	REMUNERAÇÃO ASSEGURADA (PERCENTUAL)=100	INSTITUTO DE PESQUISA E PLANEJAMENTO DE FORTALEZA	7.104.000
	REMUNERAÇÃO ASSEGURADA (PERCENTUAL)=100	AGÊNCIA DE FISCALIZAÇÃO DE FORTALEZA	88.770.670
	REMUNERAÇÃO ASSEGURADA (PERCENTUAL)=100	FUNDAÇÃO DE CIÊNCIA, TECNOLOGIA E INOVAÇÃO DE FORTALEZA	5.861.318
	REMUNERAÇÃO ASSEGURADA (PERCENTUAL)=100	AGÊNCIA DE DESENVOLVIMENTO DA ECONOMIA DO MAR DE FORTALEZA	1.782.714
	REMUNERAÇÃO ASSEGURADA (PERCENTUAL)=100	FUNDO MUNICIPAL DE POLÍTICAS SOBRE DROGAS	1.600.000
	REMUNERAÇÃO ASSEGURADA (PERCENTUAL)=100	GABINETE DO VICE-PREFEITO	4.644.002
	REMUNERAÇÃO ASSEGURADA (PERCENTUAL)=100	PROCURADORIA GERAL DO MUNICÍPIO	77.647.633
	REMUNERAÇÃO ASSEGURADA (PERCENTUAL)=100	CENTRAL DE LICITAÇÕES DA PREFEITURA DE FORTALEZA	5.665.418
	REMUNERAÇÃO ASSEGURADA (PERCENTUAL)=100	AGÊNCIA DE REGULAÇÃO, FISCALIZAÇÃO E CONTROLE DOS SERVIÇOS PÚBLICOS DE SANEAMENTO AMBIENTAL	2.016.000
	REMUNERAÇÃO ASSEGURADA (PERCENTUAL)=100	CONTROLADORIA E OUVIDORIA GERAL DO MUNICÍPIO	9.578.321
	REMUNERAÇÃO ASSEGURADA (PERCENTUAL)=100	SECRETARIA MUNICIPAL DE GOVERNO	13.028.682
	REMUNERAÇÃO ASSEGURADA (PERCENTUAL)=100	SECRETARIA MUNICIPAL DA JUVENTUDE	3.378.869

DEMONSTRATIVO DA DESPESA POR PROGRAMA E AÇÃO DO GOVERNO - Exercício 2025		R\$ 1,00
AÇÃO/PRODUTO	UNIDADE ORÇAMENTÁRIA	RECURSOS DE TODAS AS FONTES VALOR
REMUNERAÇÃO ASSEGURADA (PERCENTUAL)=100	SECRETARIA MUNICIPAL DA SEGURANÇA CIDADÃ	23.674.813
REMUNERAÇÃO ASSEGURADA (PERCENTUAL)=100	GUARDA MUNICIPAL DE FORTALEZA	222.581.977
REMUNERAÇÃO ASSEGURADA (PERCENTUAL)=100	FUNDO MUNICIPAL DE SEGURANÇA CIDADÃ	28.000
REMUNERAÇÃO ASSEGURADA (PERCENTUAL)=100	SECRETARIA MUNICIPAL DO PLANEJAMENTO, ORÇAMENTO E GESTÃO	37.161.559
REMUNERAÇÃO ASSEGURADA (PERCENTUAL)=100	INSTITUTO MUNICIPAL DE DESENVOLVIMENTO DE RECURSOS HUMANOS	11.501.493
REMUNERAÇÃO ASSEGURADA (PERCENTUAL)=100	INSTITUTO DE PREVIDÊNCIA DO MUNICÍPIO - PREVFOR	5.675.259
REMUNERAÇÃO ASSEGURADA (PERCENTUAL)=100	INSTITUTO DE PREVIDÊNCIA DO MUNICÍPIO - ASSISTÊNCIA À SAÚDE DOS SERVIDORES DO MUNICÍPIO DE FORTALEZA	3.121.375
REMUNERAÇÃO ASSEGURADA (PERCENTUAL)=100	SECRETARIA MUNICIPAL DA CONSERVAÇÃO E SERVIÇOS PÚBLICOS	9.384.967
REMUNERAÇÃO ASSEGURADA (PERCENTUAL)=100	AUTARQUIA MUNICIPAL DE TRÂNSITO E CIDADANIA	73.820.897
REMUNERAÇÃO ASSEGURADA (PERCENTUAL)=100	EMPRESA DE TRANSPORTE URBANO DE FORTALEZA	32.727.190
REMUNERAÇÃO ASSEGURADA (PERCENTUAL)=100	SECRETARIA MUNICIPAL DAS FINANÇAS	169.795.507
REMUNERAÇÃO ASSEGURADA (PERCENTUAL)=100	FUNDO MUNICIPAL DE EDUCAÇÃO	97.057.572
REMUNERAÇÃO ASSEGURADA (PERCENTUAL)=100	INSTITUTO DR. JOSÉ FROTA	495.496.176
REMUNERAÇÃO ASSEGURADA (PERCENTUAL)=100	FUNDO MUNICIPAL DE SAÚDE	370.212.794
REMUNERAÇÃO ASSEGURADA (PERCENTUAL)=100	SECRETARIA MUNICIPAL DO DESENVOLVIMENTO ECONÔMICO	7.399.676
REMUNERAÇÃO ASSEGURADA (PERCENTUAL)=100	SECRETARIA MUNICIPAL DA INFRAESTRUTURA	20.742.926
REMUNERAÇÃO ASSEGURADA (PERCENTUAL)=100	SECRETARIA MUNICIPAL DO URBANISMO E MEIO AMBIENTE	10.985.491
REMUNERAÇÃO ASSEGURADA (PERCENTUAL)=100	SECRETARIA MUNICIPAL DO ESPORTE E LAZER	4.436.239
REMUNERAÇÃO ASSEGURADA (PERCENTUAL)=100	SECRETARIA MUNICIPAL DO TURISMO DE FORTALEZA	4.461.608
REMUNERAÇÃO ASSEGURADA (PERCENTUAL)=100	SECRETARIA MUNICIPAL DOS DIREITOS HUMANOS E DESENVOLVIMENTO SOCIAL	28.667.475
REMUNERAÇÃO ASSEGURADA (PERCENTUAL)=100	DEPARTAMENTO MUNICIPAL DE PROTEÇÃO E DEFESA DOS DIREITOS DO CONSUMIDOR	2.551.478
REMUNERAÇÃO ASSEGURADA (PERCENTUAL)=100	FUNDAÇÃO DA CRIANÇA E DA FAMÍLIA CIDADÃ	10.566.209
REMUNERAÇÃO ASSEGURADA (PERCENTUAL)=100	SECRETARIA MUNICIPAL DA CULTURA DE FORTALEZA	7.666.854
REMUNERAÇÃO ASSEGURADA (PERCENTUAL)=100	SECRETARIA MUNICIPAL DA GESTÃO REGIONAL	105.662.105
REMUNERAÇÃO ASSEGURADA (PERCENTUAL)=100	AUTARQUIA DE URBANISMO E PAISAGISMO DE FORTALEZA	60.983.715
REMUNERAÇÃO ASSEGURADA (PERCENTUAL)=100	SECRETARIA MUNICIPAL DO DESENVOLVIMENTO HABITACIONAL DE FORTALEZA	5.841.179
2321	MANUTENÇÃO DO CONTENCIOSO ADMINISTRATIVO E TRIBUTÁRIO	813.000
	CONSELHO MANTIDO (UNIDADE)=1	
	FUNDO DE INVESTIMENTO E DESENVOLVIMENTO DE ATIVIDADES DA ADMINISTRAÇÃO FAZENDÁRIA	813.000
2371	GESTÃO E MANUTENÇÃO DA COORDENADORIA DA PARTICIPAÇÃO SOCIAL	960.000
	UNIDADE MANTIDA (UNIDADE)=1	
	SECRETARIA MUNICIPAL DA GESTÃO REGIONAL	960.000

DEMONSTRATIVO DA DESPESA POR PROGRAMA E AÇÃO DO GOVERNO - Exercício 2025		RECURSOS DE TODAS AS FONTES	
AÇÃO/PRODUTO	UNIDADE ORÇAMENTÁRIA	VALOR	R\$ 1,00
2428 MANUTENÇÃO DE ÓRGÃOS COLEGIADOS DO MUNICÍPIO ÓRGÃO MANTIDO (UNIDADE)=7	SECRETARIA MUNICIPAL DOS DIREITOS HUMANOS E DESENVOLVIMENTO SOCIAL	185.000	185.000
2458 MANUTENÇÃO DAS ATIVIDADES DOS CONSELHOS DE POLÍTICA HABITACIONAL CONSELHO MANTIDO (UNIDADE)=1	SECRETARIA MUNICIPAL DO DESENVOLVIMENTO HABITACIONAL DE FORTALEZA	46.000	46.000
2594 LOCAÇÃO DE IMÓVEIS E CORRELATOS DA GESTÃO IMÓVEL LOCADO (UNIDADE)=3	SECRETARIA MUNICIPAL DO PLANEJAMENTO, ORÇAMENTO E GESTÃO	816.034	816.034
2836 MANUTENÇÃO DE PRÉDIOS PÚBLICOS PRÉDIO PÚBLICO MANTIDO (UNIDADE)=5	SECRETARIA MUNICIPAL DO TURISMO DE FORTALEZA	210.000	210.000
2900 PAGAMENTO DE PESSOAL INATIVO E PENSIONISTA DO MUNICÍPIO E ENCARGOS SOCIAIS BENEFÍCIO ASSEGURADO (PERCENTUAL)=100 BENEFÍCIO ASSEGURADO (PERCENTUAL)=100	INSTITUTO DE PREVIDÊNCIA DO MUNICÍPIO - PREVFOR FUNDO PREVIDENCIARIO PREVFOR/PRE	1.382.185.858	1.322.635.981 59.549.877
2941 MANUTENÇÃO DO PROGRAMA DE ASSISTÊNCIA À SAÚDE PROGRAMA MANTIDO (UNIDADE)=1	INSTITUTO DE PREVIDÊNCIA DO MUNICÍPIO - ASSISTÊNCIA À SAÚDE DOS SERVIDORES DO MUNICÍPIO DE FORTALEZA	250.916.000	250.916.000
<i>PROGRAMA</i>			
0002 ATUAÇÃO LEGISLATIVA DA CÂMARA MUNICIPAL			
ÓRGÃO			VALOR
01000 CÂMARA MUNICIPAL DE FORTALEZA			329.541.824
TOTAL DO PROGRAMA			329.541.824
AÇÃO/PRODUTO	UNIDADE ORÇAMENTÁRIA	VALOR	
1583 MODERNIZAÇÃO DA ESTRUTURA FÍSICA DA CÂMARA MUNICIPAL ESTRUTURA MODERNIZADA (UNIDADE)=1	CÂMARA MUNICIPAL DE FORTALEZA	13.829.824	13.829.824
1944 CONSTRUÇÃO, REFORMA E AMPLIAÇÃO DA SEDE DO LEGISLATIVO ESTRUTURA MODERNIZADA (UNIDADE)=1	FUNDO ESPECIAL DA CÂMARA MUNICIPAL DE FORTALEZA	50.000	50.000
2019 CAPACITAÇÃO DE SERVIDORES SERVIDOR CAPACITADO (UNIDADE)=100	CÂMARA MUNICIPAL DE FORTALEZA	1.500.000	1.500.000
2195 REMUNERAÇÃO DE PESSOAL ATIVO DO MUNICÍPIO E ENCARGOS SOCIAIS			163.065.000

DEMONSTRATIVO DA DESPESA POR PROGRAMA E AÇÃO DO GOVERNO - Exercício 2025		R\$ 1,00 RECURSOS DE TODAS AS FONTES	
AÇÃO/PRODUTO	UNIDADE ORÇAMENTÁRIA	VALOR	VALOR
REMUNERAÇÃO ASSEGURADA (PERCENTUAL)=100	CÂMARA MUNICIPAL DE FORTALEZA	163.065.000	
2783 MANUTENÇÃO DAS ATIVIDADES DO PODER LEGISLATIVO			150.897.000
ÓRGÃO MANTIDO (UNIDADE)=3	CÂMARA MUNICIPAL DE FORTALEZA	150.897.000	
2785 MANUTENÇÃO DO INSTITUTO AMÉRICO BARREIRA			200.000
UNIDADE MANTIDA (UNIDADE)=1	CÂMARA MUNICIPAL DE FORTALEZA	200.000	
<i>PROGRAMA</i>			
0003 DESENVOLVIMENTO DO DESPORTO COMUNITÁRIO E DE LAZER			
ÓRGÃO		VALOR	
29000 SECRETARIA MUNICIPAL DO ESPORTE E LAZER		18.725.245	
TOTAL DO PROGRAMA		18.725.245	
AÇÃO/PRODUTO	UNIDADE ORÇAMENTÁRIA	VALOR	
1008 REALIZAÇÃO DE EVENTOS ESPORTIVOS E DE LAZER		8.000.000	
EVENTO REALIZADO (UNIDADE)=20	SECRETARIA MUNICIPAL DO ESPORTE E LAZER	8.000.000	
1088 AMPLIAÇÃO E FUNCIONAMENTO DOS NÚCLEOS DE ESPORTE E LAZER		9.500.000	
PESSOA BENEFICIADA (UNIDADE)=13120	SECRETARIA MUNICIPAL DO ESPORTE E LAZER	9.500.000	
1236 AQUISIÇÃO E DISTRIBUIÇÃO DE MATERIAL ESPORTIVO		1.225.245	
PESSOA BENEFICIADA (UNIDADE)=1000	SECRETARIA MUNICIPAL DO ESPORTE E LAZER	1.225.245	
<i>PROGRAMA</i>			
0004 PROGRAMA DE ESPORTE EDUCACIONAL E RENDIMENTO			
ÓRGÃO		VALOR	
29000 SECRETARIA MUNICIPAL DO ESPORTE E LAZER		5.300.000	
TOTAL DO PROGRAMA		5.300.000	
AÇÃO/PRODUTO	UNIDADE ORÇAMENTÁRIA	VALOR	
1237 APOIO A ATLETAS PARA REPRESENTAÇÃO DO MUNICÍPIO EM EVENTOS ESPORTIVOS NACIONAIS E INTERNACIONAIS		800.000	
PESSOA BENEFICIADA (UNIDADE)=80	SECRETARIA MUNICIPAL DO ESPORTE E LAZER	800.000	
1497 CONCESSÃO DE BENEFÍCIOS PARA O DESENVOLVIMENTO ESPORTIVO DE CRIANÇAS E JOVENS		3.000.000	

DEMONSTRATIVO DA DESPESA POR PROGRAMA E AÇÃO DO GOVERNO - Exercício 2025		R\$ 1,00 RECURSOS DE TODAS AS FONTES	
AÇÃO/PRODUTO	UNIDADE ORÇAMENTÁRIA	VALOR	VALOR
1498 CRIANÇA / ADOLESCENTE BENEFICIADO (UNIDADE)=1000	SECRETARIA MUNICIPAL DO ESPORTE E LAZER	3.000.000	
1498 CONCESSÃO DE BENEFÍCIOS PARA ATLETAS DE ALTO RENDIMENTO			1.500.000
PESSOA BENEFICIADA (UNIDADE)=75	SECRETARIA MUNICIPAL DO ESPORTE E LAZER	1.500.000	
<i>PROGRAMA</i>			
0005 INFRAESTRUTURA DE ESPORTE E LAZER			
ÓRGÃO			VALOR
29000 SECRETARIA MUNICIPAL DO ESPORTE E LAZER			3.047.084
TOTAL DO PROGRAMA			3.047.084
AÇÃO/PRODUTO		UNIDADE ORÇAMENTÁRIA	VALOR
1248 MODERNIZAÇÃO DOS EQUIPAMENTOS ESPORTIVOS DE GRANDE PORTE			494.084
EQUIPAMENTO PÚBLICO REFORMADO (UNIDADE)=5	SECRETARIA MUNICIPAL DO ESPORTE E LAZER	494.084	
2834 MANUTENÇÃO DOS EQUIPAMENTOS ESPORTIVOS			2.553.000
EQUIPAMENTO PÚBLICO MANTIDO (UNIDADE)=75	SECRETARIA MUNICIPAL DO ESPORTE E LAZER	2.553.000	
<i>PROGRAMA</i>			
0007 ATENÇÃO INTEGRAL A PESSOA IDOSA			
ÓRGÃO			VALOR
31000 SECRETARIA MUNICIPAL DOS DIREITOS HUMANOS E DESENVOLVIMENTO SOCIAL			12.449.090
TOTAL DO PROGRAMA			12.449.090
AÇÃO/PRODUTO		UNIDADE ORÇAMENTÁRIA	VALOR
1032 MANUTENÇÃO DOS EQUIPAMENTOS VOLTADOS À PESSOA IDOSA			1.496.000
EQUIPAMENTO PÚBLICO MANTIDO (UNIDADE)=1	FUNDO MUNICIPAL DOS DIREITOS HUMANOS DA PESSOA IDOSA	1.496.000	
2335 APOIO AO DESENVOLVIMENTO INSTITUCIONAL			10.953.090
ENTIDADE APOIADA (UNIDADE)=6	FUNDO MUNICIPAL DOS DIREITOS HUMANOS DA PESSOA IDOSA	10.953.090	
<i>PROGRAMA</i>			
0008 ATENÇÃO INTEGRAL À PESSOA COM DEFICIÊNCIA			

DEMONSTRATIVO DA DESPESA POR PROGRAMA E AÇÃO DO GOVERNO - Exercício 2025 R\$ 1,00
RECURSOS DE TODAS AS FONTES

ÓRGÃO		UNIDADE ORÇAMENTÁRIA	VALOR
29000	SECRETARIA MUNICIPAL DO ESPORTE E LAZER		990.000
31000	SECRETARIA MUNICIPAL DOS DIREITOS HUMANOS E DESENVOLVIMENTO SOCIAL		3.030.177
TOTAL DO PROGRAMA			4.020.177
AÇÃO/PRODUTO		UNIDADE ORÇAMENTÁRIA	VALOR
1140	IMPLANTAÇÃO DE NÚCLEOS DE ATIVIDADES ESPORTIVAS E DE LAZER PARA PESSOAS COM DEFICIÊNCIA NÚCLEO IMPLANTADO/MANTIDO (UNIDADE)=10	SECRETARIA MUNICIPAL DO ESPORTE E LAZER	900.000
1917	APOIO E REALIZAÇÃO DE EVENTOS EVENTO REALIZADO (UNIDADE)=1	SECRETARIA MUNICIPAL DO ESPORTE E LAZER	90.000
2047	MANUTENÇÃO DOS EQUIPAMENTOS VOLTADOS À PESSOA COM DEFICIÊNCIA EQUIPAMENTO MANTIDO (UNIDADE)=1	FUNDO MUNICIPAL PARA PROTEÇÃO DOS DIREITOS DA PESSOA COM DEFICIÊNCIA	1.594.000
2335	APOIO AO DESENVOLVIMENTO INSTITUCIONAL ENTIDADE APOIADA (UNIDADE)=10	FUNDO MUNICIPAL PARA PROTEÇÃO DOS DIREITOS DA PESSOA COM DEFICIÊNCIA	1.436.177

PROGRAMA

0012 ENCARGOS GERAIS DO MUNICÍPIO

ÓRGÃO		UNIDADE ORÇAMENTÁRIA	VALOR
11000	GABINETE DO PREFEITO		224.969
18000	SECRETARIA MUNICIPAL DO PLANEJAMENTO, ORÇAMENTO E GESTÃO		7.873.140
19000	SECRETARIA MUNICIPAL DA CONSERVAÇÃO E SERVIÇOS PÚBLICOS		2.505.641
24000	SECRETARIA MUNICIPAL DA EDUCAÇÃO		505.000
25000	SECRETARIA MUNICIPAL DA SAÚDE		28.924.810
31000	SECRETARIA MUNICIPAL DOS DIREITOS HUMANOS E DESENVOLVIMENTO SOCIAL		13.000
33000	SECRETARIA MUNICIPAL DA GESTÃO REGIONAL		971.108
80000	ENCARGOS GERAIS DO MUNICÍPIO		1.249.185.922
TOTAL DO PROGRAMA			1.290.203.590
AÇÃO/PRODUTO		UNIDADE ORÇAMENTÁRIA	VALOR
0003	REFORÇO ÀS DOTAÇÕES DE PESSOAL DE ORGÃOS E ENTIDADES, DECORRENTES DE CONCURSOS PÚBLICOS, PCCS, ACORDOS COLETIVOS E DISSÍDIOS REFORÇO À DOTAÇÃO DE PESSOAL ASSEGURADO (PERCENTUAL)=100	RECURSOS SOB A SUPERVISÃO DA SECRETARIA MUNICIPAL DO PLANEJAMENTO, ORÇAMENTO E GESTÃO	51.705.922

DEMONSTRATIVO DA DESPESA POR PROGRAMA E AÇÃO DO GOVERNO - Exercício 2025		R\$ 1,00 RECURSOS DE TODAS AS FONTES	
AÇÃO/PRODUTO	UNIDADE ORÇAMENTÁRIA		VALOR
0017 CONTRIBUIÇÃO PARA FORMAÇÃO DO PASEP			83.160.000
CONTRIBUIÇÃO ASSEGURADA (PERCENTUAL)=100	INSTITUTO MUNICIPAL DE DESENVOLVIMENTO DE RECURSOS HUMANOS		160.000
CONTRIBUIÇÃO ASSEGURADA (PERCENTUAL)=100	AUTARQUIA MUNICIPAL DE TRÂNSITO E CIDADANIA		1.942.000
CONTRIBUIÇÃO ASSEGURADA (PERCENTUAL)=100	FUNDO MUNICIPAL DE EDUCAÇÃO		501.000
CONTRIBUIÇÃO ASSEGURADA (PERCENTUAL)=100	INSTITUTO DR. JOSÉ FROTA		22.000
CONTRIBUIÇÃO ASSEGURADA (PERCENTUAL)=100	FUNDO MUNICIPAL DE SAÚDE		535.000
CONTRIBUIÇÃO ASSEGURADA (PERCENTUAL)=100	RECURSOS SOB A SUPERVISÃO DA SECRETARIA MUNICIPAL DAS FINANÇAS		80.000.000
0021 ENCARGOS COM PESSOAL EM DISPONIBILIDADE			21.000
PAGAMENTO DE ENCARGOS ASSEGURADO (PERCENTUAL)=100	RECURSOS SOB A SUPERVISÃO DA SECRETARIA MUNICIPAL DO PLANEJAMENTO, ORÇAMENTO E GESTÃO		21.000
0022 ENCARGOS COM PENSÃO ADMINISTRATIVA			499.000
PAGAMENTO DE ENCARGOS ASSEGURADO (PERCENTUAL)=100	RECURSOS SOB A SUPERVISÃO DA SECRETARIA MUNICIPAL DO PLANEJAMENTO, ORÇAMENTO E GESTÃO		499.000
0023 ENCARGOS COM A LIQUIDAÇÃO DE EMPRESAS PÚBLICAS			100.000
PROJETO REALIZADO (UNIDADE)=1	RECURSOS SOB A SUPERVISÃO DA SECRETARIA MUNICIPAL DO PLANEJAMENTO, ORÇAMENTO E GESTÃO		100.000
0024 CUMPRIMENTO DE SENTENÇA JUDICIAL			141.182.668
SENTENÇA JUDICIAL CUMPRIDA (PERCENTUAL)=100	AGÊNCIA DE FISCALIZAÇÃO DE FORTALEZA		224.969
SENTENÇA JUDICIAL CUMPRIDA (PERCENTUAL)=100	INSTITUTO MUNICIPAL DE DESENVOLVIMENTO DE RECURSOS HUMANOS		3.000
SENTENÇA JUDICIAL CUMPRIDA (PERCENTUAL)=100	INSTITUTO DE PREVIDÊNCIA DO MUNICÍPIO - PREVFOR		960.884
SENTENÇA JUDICIAL CUMPRIDA (PERCENTUAL)=100	INSTITUTO DE PREVIDÊNCIA DO MUNICÍPIO - ASSISTÊNCIA À SAÚDE DOS SERVIDORES DO MUNICÍPIO DE FORTALEZA		6.749.256
SENTENÇA JUDICIAL CUMPRIDA (PERCENTUAL)=100	AUTARQUIA MUNICIPAL DE TRÂNSITO E CIDADANIA		452.000
SENTENÇA JUDICIAL CUMPRIDA (PERCENTUAL)=100	EMPRESA DE TRANSPORTE URBANO DE FORTALEZA		111.641
SENTENÇA JUDICIAL CUMPRIDA (PERCENTUAL)=100	FUNDO MUNICIPAL DE EDUCAÇÃO		4.000
SENTENÇA JUDICIAL CUMPRIDA (PERCENTUAL)=100	INSTITUTO DR. JOSÉ FROTA		366.810
SENTENÇA JUDICIAL CUMPRIDA (PERCENTUAL)=10	FUNDAÇÃO DA CRIANÇA E DA FAMÍLIA CIDADÃ		13.000
SENTENÇA JUDICIAL CUMPRIDA (PERCENTUAL)=100	AUTARQUIA DE URBANISMO E PAISAGISMO DE FORTALEZA		971.108
SENTENÇA JUDICIAL CUMPRIDA (PERCENTUAL)=100	RECURSOS SOB A SUPERVISÃO DA SECRETARIA MUNICIPAL DAS FINANÇAS		131.326.000
1030 INCENTIVO À ARRECADAÇÃO E PROMOÇÃO DA EDUCAÇÃO FISCAL			2.030.000
MODALIDADE DE PREMIAÇÃO DE INCENTIVO À ARRECADAÇÃO IMPLANTADA (UNIDADE)=13	RECURSOS SOB A SUPERVISÃO DA SECRETARIA MUNICIPAL DAS FINANÇAS		2.030.000

DEMONSTRATIVO DA DESPESA POR PROGRAMA E AÇÃO DO GOVERNO - Exercício 2025 R\$ 1,00
RECURSOS DE TODAS AS FONTES

AÇÃO/PRODUTO	UNIDADE ORÇAMENTÁRIA	VALOR
2022 OUTRAS OBRIGAÇÕES DEVIDAS PELO MUNICÍPIO ATENDIMENTO ASSEGURADO (PERCENTUAL)=100	RECURSOS SOB A SUPERVISÃO DA SECRETARIA MUNICIPAL DAS FINANÇAS	25.503.000
2348 CUMPRIMENTO DE SENTENÇAS JUDICIAIS SENTENÇA JUDICIAL CUMPRIDA (PERCENTUAL)=100	FUNDO MUNICIPAL DE SAÚDE	28.001.000
2890 SERVIÇO DA DÍVIDA INTERNA DÍVIDA INTERNA PAGA (PERCENTUAL)=100	RECURSOS SOB A SUPERVISÃO DA SECRETARIA MUNICIPAL DAS FINANÇAS	501.000.000
2893 SERVIÇO DA DÍVIDA EXTERNA DÍVIDA EXTERNA PAGA (PERCENTUAL)=100	RECURSOS SOB A SUPERVISÃO DA SECRETARIA MUNICIPAL DAS FINANÇAS	457.001.000

PROGRAMA

0014 FORTALEZA LIMPA

ÓRGÃO	UNIDADE ORÇAMENTÁRIA	VALOR
19000 SECRETARIA MUNICIPAL DA CONSERVAÇÃO E SERVIÇOS PÚBLICOS		475.299.490
33000 SECRETARIA MUNICIPAL DA GESTÃO REGIONAL		83.404.000
TOTAL DO PROGRAMA		558.703.490
AÇÃO/PRODUTO	UNIDADE ORÇAMENTÁRIA	VALOR
1074 IMPLANTAÇÃO DE EQUIPAMENTOS DE GESTÃO DE RESÍDUOS SÓLIDOS EQUIPAMENTO IMPLANTADO (UNIDADE)=202 EQUIPAMENTO IMPLANTADO (UNIDADE)=36	SECRETARIA MUNICIPAL DA CONSERVAÇÃO E SERVIÇOS PÚBLICOS FUNDO MUNICIPAL DE LIMPEZA URBANA	9.629.643
1139 LIMPEZA E DESOBSTRUÇÃO DE LAGOAS, CANAIS, RIACHOS E BUEIROS GALERIAS PLUVIAIS DESOBSTRUÍDAS (UNIDADE)=2736	SECRETARIA MUNICIPAL DA GESTÃO REGIONAL	23.002.000
1213 IMPLANTAÇÃO DE ATERRO SANITÁRIO ATERRO IMPLANTADO (PERCENTUAL)=13	FUNDO MUNICIPAL DE LIMPEZA URBANA	5.004.000
1713 PROMOÇÃO DE AÇÕES DE EDUCAÇÃO AMBIENTAL PESSOA SENSIBILIZADA EM EDUCAÇÃO AMBIENTAL (UNIDADE)=20000	SECRETARIA MUNICIPAL DA CONSERVAÇÃO E SERVIÇOS PÚBLICOS	1.522.000
1796 AQUISIÇÃO DE EQUIPAMENTOS, MOBILIÁRIOS E VEÍCULOS EQUIPAMENTO ADQUIRIDO (UNIDADE)=175	SECRETARIA MUNICIPAL DA CONSERVAÇÃO E SERVIÇOS PÚBLICOS	1.502.000

DEMONSTRATIVO DA DESPESA POR PROGRAMA E AÇÃO DO GOVERNO - Exercício 2025		R\$ 1,00
AÇÃO/PRODUTO	UNIDADE ORÇAMENTÁRIA	RECURSOS DE TODAS AS FONTES VALOR
2030 MANUTENÇÃO E FUNCIONAMENTO DO VIDEOMONITORAMENTO PONTO MONITORADO (UNIDADE)=110	SECRETARIA MUNICIPAL DA CONSERVAÇÃO E SERVIÇOS PÚBLICOS	4.831.000 4.831.000
2033 COLETA E TRANSPORTE DE RESÍDUOS SÓLIDOS URBANOS RESÍDUO SÓLIDO URBANO COLETADO (TONELADA)=1440000	FUNDO MUNICIPAL DE LIMPEZA URBANA	346.435.847 346.435.847
2083 MANUTENÇÃO DA LIMPEZA PÚBLICA DE VIAS, PRAÇAS E LOGRADOUROS. SERVIÇOS DE LIMPEZA PÚBLICA (UNIDADE)=4	FUNDO MUNICIPAL DE LIMPEZA URBANA	46.005.000 46.005.000
2105 MANUTENÇÃO DE EQUIPAMENTOS DE GESTÃO DE RESÍDUOS SÓLIDOS EQUIPAMENTO MANTIDO (UNIDADE)=160	SECRETARIA MUNICIPAL DA CONSERVAÇÃO E SERVIÇOS PÚBLICOS	363.000 363.000
2187 OPERACIONALIZAÇÃO E MANUTENÇÃO DO ATERRO SANITÁRIO - TRATAMENTO E DISPOSIÇÃO DE RESÍDUOS ATERRO MANTIDO (UNIDADE)=2	FUNDO MUNICIPAL DE LIMPEZA URBANA	60.007.000 60.007.000
2984 LIMPEZA, MANUTENÇÃO DE RUAS, AVENIDAS, CANTEIROS E PRAÇAS VIA URBANA MANTIDA (UNIDADE)=15000	SECRETARIA MUNICIPAL DA GESTÃO REGIONAL	60.402.000 60.402.000
PROGRAMA		
0018 HABITAR FORTALEZA		
ÓRGÃO		VALOR
34000 SECRETARIA MUNICIPAL DO DESENVOLVIMENTO HABITACIONAL DE FORTALEZA		89.284.574
TOTAL DO PROGRAMA		89.284.574
AÇÃO/PRODUTO	UNIDADE ORÇAMENTÁRIA	VALOR
1015 REALIZAÇÃO DE ESTUDOS E PROJETOS PARA FINS HABITACIONAIS ESTUDO ELABORADO (UNIDADE)=215	FUNDO MUNICIPAL DE HABITAÇÃO DE INTERESSE SOCIAL	5.835.000 5.835.000
1016 IMPLANTAÇÃO DE INFRAESTRUTURA URBANA INFRAESTRUTURA URBANA IMPLANTADA (UNIDADE)=2	FUNDO MUNICIPAL DE HABITAÇÃO DE INTERESSE SOCIAL	20.178.116 20.178.116
1017 REALIZAÇÃO DE TRABALHO TÉCNICO SOCIAL JUNTO ÀS FAMILIAS DE BAIXA RENDA FAMÍLIA ASSISTIDA (UNIDADE)=9359	FUNDO MUNICIPAL DE HABITAÇÃO DE INTERESSE SOCIAL	5.246.244 5.246.244
1018 MELHORIA DE HABITAÇÃO DE INTERESSE SOCIAL UNIDADE HABITACIONAL REFORMADA (UNIDADE)=225	FUNDO MUNICIPAL DE HABITAÇÃO DE INTERESSE SOCIAL	11.692.505 11.692.505

DEMONSTRATIVO DA DESPESA POR PROGRAMA E AÇÃO DO GOVERNO - Exercício 2025			R\$ 1,00
AÇÃO/PRODUTO		UNIDADE ORÇAMENTÁRIA	RECURSOS DE TODAS AS FONTES VALOR
1020	PRODUÇÃO DE UNIDADE HABITACIONAL DE INTERESSE SOCIAL UNIDADE HABITACIONAL CONSTRUÍDA (UNIDADE)=215	FUNDO MUNICIPAL DE HABITAÇÃO DE INTERESSE SOCIAL	17.893.096
1097	MELHORIA DE HABITAÇÃO DE INTERESSE SOCIAL - ZEIS FAMÍLIA BENEFICIADA (UNIDADE)=914	FUNDO MUNICIPAL DE HABITAÇÃO DE INTERESSE SOCIAL	11.701.659
1159	REALIZAÇÃO DE ESTUDOS E PROJETOS PARA FINS HABITACIONAIS - ZEIS ESTUDO ELABORADO (UNIDADE)=2	FUNDO MUNICIPAL DE HABITAÇÃO DE INTERESSE SOCIAL	1.698.208
2062	REGULARIZAÇÃO FUNDIÁRIA DE INTERESSE SOCIAL TERRENO/CASA REGULARIZADOS (UNIDADE)=1000	FUNDO MUNICIPAL DE HABITAÇÃO DE INTERESSE SOCIAL	5.727.437
2071	REGULARIZAÇÃO FUNDIÁRIA DE INTERESSE SOCIAL - ZEIS TERRENO/CASA REGULARIZADOS (UNIDADE)=9000	FUNDO MUNICIPAL DE HABITAÇÃO DE INTERESSE SOCIAL	5.784.309
2964	PROMOÇÃO DE LOCAÇÃO SOCIAL LOCAÇÃO SOCIAL CONCEDIDA (UNIDADE)=8400	FUNDO MUNICIPAL DE HABITAÇÃO DE INTERESSE SOCIAL	3.528.000
PROGRAMA			
0025 PROTEÇÃO E DEFESA DO CONSUMIDOR			
ÓRGÃO			VALOR
31000 SECRETARIA MUNICIPAL DOS DIREITOS HUMANOS E DESENVOLVIMENTO SOCIAL			1.330.000
TOTAL DO PROGRAMA			1.330.000
AÇÃO/PRODUTO		UNIDADE ORÇAMENTÁRIA	VALOR
1220	VIRTUALIZAÇÃO DO PROCON CANAL DE COMUNICAÇÃO IMPLEMENTADO (UNIDADE)=1	DEPARTAMENTO MUNICIPAL DE PROTEÇÃO E DEFESA DOS DIREITOS DO CONSUMIDOR	11.000
1878	ATENDIMENTO NOS BAIRROS - PROCON MÓVEL PESSOA ATENDIDA (UNIDADE)=100	DEPARTAMENTO MUNICIPAL DE PROTEÇÃO E DEFESA DOS DIREITOS DO CONSUMIDOR	6.000
1917	APOIO E REALIZAÇÃO DE EVENTOS EVENTO REALIZADO (UNIDADE)=1	DEPARTAMENTO MUNICIPAL DE PROTEÇÃO E DEFESA DOS DIREITOS DO CONSUMIDOR	6.000
2026	REALIZAÇÃO DE MUTIRÃO PARA RENEGOCIAÇÃO DE DÍVIDAS ATENDIMENTO REALIZADO (UNIDADE)=25000	FUNDO MUNICIPAL DE DEFESA DOS DIREITOS DIFUSOS	1.307.000

DEMONSTRATIVO DA DESPESA POR PROGRAMA E AÇÃO DO GOVERNO - Exercício 2025

R\$ 1,00
RECURSOS DE TODAS AS FONTES

PROGRAMA

0026 EMPREENDEDORISMO E SUSTENTABILIDADE DE NEGÓCIOS

ÓRGÃO		UNIDADE ORÇAMENTÁRIA	VALOR
26000 SECRETARIA MUNICIPAL DO DESENVOLVIMENTO ECONÔMICO			2.286.832
TOTAL DO PROGRAMA			2.286.832
AÇÃO/PRODUTO		UNIDADE ORÇAMENTÁRIA	VALOR
1025 FINANCIAMENTO DE EMPREENDIMENTOS PRODUTIVOS			1.165.832
EMPREENDIMENTO FINANCIADO (UNIDADE)=90		FUNDO MUNICIPAL DE DESENVOLVIMENTO ECONÔMICO	1.165.832
1033 PROMOÇÃO E FORTALECIMENTO À CAPACITAÇÃO GERENCIAL			16.000
PESSOA ATENDIDA (UNIDADE)=1000		SECRETARIA MUNICIPAL DO DESENVOLVIMENTO ECONÔMICO	16.000
1045 ATENDIMENTO AOS EMPREENDEDORES LOCAIS			403.000
ATENDIMENTO REALIZADO (UNIDADE)=2000		SECRETARIA MUNICIPAL DO DESENVOLVIMENTO ECONÔMICO	403.000
2126 MANUTENÇÃO DE EQUIPAMENTO DE APOIO AO DESENVOLVIMENTO ECONÔMICO			702.000
EQUIPAMENTO PÚBLICO MANTIDO (UNIDADE)=10		SECRETARIA MUNICIPAL DO DESENVOLVIMENTO ECONÔMICO	702.000

PROGRAMA

0027 ATRAÇÃO DE INVESTIMENTOS E PROJETOS ESTRUTURANTES

ÓRGÃO		UNIDADE ORÇAMENTÁRIA	VALOR
11000 GABINETE DO PREFEITO			47.000
26000 SECRETARIA MUNICIPAL DO DESENVOLVIMENTO ECONÔMICO			5.825.794
TOTAL DO PROGRAMA			5.872.794
AÇÃO/PRODUTO		UNIDADE ORÇAMENTÁRIA	VALOR
1027 IMPLANTAÇÃO DE EQUIPAMENTOS DE APOIO AO DESENVOLVIMENTO ECONÔMICO			3.903.000
EQUIPAMENTO IMPLANTADO (UNIDADE)=5		SECRETARIA MUNICIPAL DO DESENVOLVIMENTO ECONÔMICO	3.903.000
1035 FOMENTO A ARRANJOS PRODUTIVOS LOCAIS (APLS)			506.000
APL APOIADO (UNIDADE)=1		SECRETARIA MUNICIPAL DO DESENVOLVIMENTO ECONÔMICO	506.000
1040 ATRAÇÃO DE INVESTIMENTO			731.794
DIVULGAÇÃO REALIZADA (UNIDADE)=15		AGÊNCIA DE DESENVOLVIMENTO DA ECONOMIA DO MAR DE FORTALEZA	38.000
DIVULGAÇÃO REALIZADA (UNIDADE)=1		SECRETARIA MUNICIPAL DO DESENVOLVIMENTO ECONÔMICO	693.794

DEMONSTRATIVO DA DESPESA POR PROGRAMA E AÇÃO DO GOVERNO - Exercício 2025		UNIDADE ORÇAMENTÁRIA	R\$ 1,00 RECURSOS DE TODAS AS FONTES VALOR
1068	DESENVOLVIMENTO DE PROJETOS EM PARCERIA PÚBLICO - PRIVADA PROJETO REALIZADO (UNIDADE)=2	AGÊNCIA DE DESENVOLVIMENTO DA ECONOMIA DO MAR DE FORTALEZA	9.000
1675	ELABORAÇÃO DE ESTUDOS, PROJETOS E ORÇAMENTOS ESTUDO / PROJETO / ORÇAMENTO ELABORADO (UNIDADE)=3	SECRETARIA MUNICIPAL DO DESENVOLVIMENTO ECONÔMICO	723.000
<i>PROGRAMA</i>			
0031 PROMOÇÃO E DEFESA DOS DIREITOS DAS MULHERES			
ÓRGÃO			VALOR
31000 SECRETARIA MUNICIPAL DOS DIREITOS HUMANOS E DESENVOLVIMENTO SOCIAL			2.338.200
TOTAL DO PROGRAMA			2.338.200
AÇÃO/PRODUTO		UNIDADE ORÇAMENTÁRIA	VALOR
2004	PROMOÇÃO DO TRABALHO, AUTONOMIA E CIDADANIA DAS MULHERES DE FORTALEZA PESSOA BENEFICIADA (UNIDADE)=266	SECRETARIA MUNICIPAL DOS DIREITOS HUMANOS E DESENVOLVIMENTO SOCIAL	79.000
2052	MANUTENÇÃO DOS EQUIPAMENTOS DE ATENDIMENTO A MULHER EM SITUAÇÃO DE VIOLÊNCIA EQUIPAMENTO MANTIDO (UNIDADE)=2	SECRETARIA MUNICIPAL DOS DIREITOS HUMANOS E DESENVOLVIMENTO SOCIAL	2.108.000
2964	PROMOÇÃO DE LOCAÇÃO SOCIAL LOCAÇÃO SOCIAL CONCEDIDA (UNIDADE)=360	SECRETARIA MUNICIPAL DOS DIREITOS HUMANOS E DESENVOLVIMENTO SOCIAL	151.200
<i>PROGRAMA</i>			
0036 CIDADANIA E DIREITOS HUMANOS - CIDADANIA EM REDE			
ÓRGÃO			VALOR
31000 SECRETARIA MUNICIPAL DOS DIREITOS HUMANOS E DESENVOLVIMENTO SOCIAL			10.207.000
TOTAL DO PROGRAMA			10.207.000
AÇÃO/PRODUTO		UNIDADE ORÇAMENTÁRIA	VALOR
1007	REALIZAÇÃO DE ESTUDOS E PESQUISAS EM DIREITOS HUMANOS ESTUDO/PESQUISA REALIZADO (UNIDADE)=2	SECRETARIA MUNICIPAL DOS DIREITOS HUMANOS E DESENVOLVIMENTO SOCIAL	67.800

DEMONSTRATIVO DA DESPESA POR PROGRAMA E AÇÃO DO GOVERNO - Exercício 2025		R\$ 1,00
AÇÃO/PRODUTO	UNIDADE ORÇAMENTÁRIA	RECURSOS DE TODAS AS FONTES VALOR
1050 IMPLANTAÇÃO DE EQUIPAMENTOS DIRECIONADOS À CIDADANIA E DIREITOS HUMANOS EQUIPAMENTO IMPLANTADO (UNIDADE)=6	SECRETARIA MUNICIPAL DOS DIREITOS HUMANOS E DESENVOLVIMENTO SOCIAL	338.000 338.000
1051 REALIZAÇÃO DE EVENTOS DIRECIONADOS À CIDADANIA E DIREITOS HUMANOS EVENTO REALIZADO (UNIDADE)=7	SECRETARIA MUNICIPAL DOS DIREITOS HUMANOS E DESENVOLVIMENTO SOCIAL	171.600 171.600
1408 APOIO À DEFESA DE DIREITOS HUMANOS PESSOA BENEFICIADA (UNIDADE)=26600	SECRETARIA MUNICIPAL DOS DIREITOS HUMANOS E DESENVOLVIMENTO SOCIAL	7.328.800 7.328.800
1796 AQUISIÇÃO DE EQUIPAMENTOS, MOBILIÁRIOS E VEÍCULOS EQUIPAMENTO ADQUIRIDO (UNIDADE)=5	SECRETARIA MUNICIPAL DOS DIREITOS HUMANOS E DESENVOLVIMENTO SOCIAL	801.000 801.000
1896 FORMAÇÃO E CAPACITAÇÃO DIRECIONADOS À CIDADANIA E DIREITOS HUMANOS PESSOA CAPACITADA (UNIDADE)=100	SECRETARIA MUNICIPAL DOS DIREITOS HUMANOS E DESENVOLVIMENTO SOCIAL	68.800 68.800
2305 MANUTENÇÃO DOS EQUIPAMENTOS DIRECIONADOS À CIDADANIA E DIREITOS HUMANOS EQUIPAMENTO PÚBLICO MANTIDO (UNIDADE)=3	SECRETARIA MUNICIPAL DOS DIREITOS HUMANOS E DESENVOLVIMENTO SOCIAL	1.431.000 1.431.000
<i>PROGRAMA</i>		
0042 DESENVOLVIMENTO DO ENSINO FUNDAMENTAL		
ÓRGÃO		VALOR
24000 SECRETARIA MUNICIPAL DA EDUCAÇÃO		2.312.718.915
TOTAL DO PROGRAMA		2.312.718.915
AÇÃO/PRODUTO	UNIDADE ORÇAMENTÁRIA	VALOR
1129 IMPLANTAÇÃO DE INFRAESTRUTURA ESPORTIVA NAS ESCOLAS EQUIPAMENTO ESPORTIVO IMPLANTADO (UNIDADE)=5	FUNDO MUNICIPAL DE EDUCAÇÃO - INFRAESTRUTURA	9.797.500 9.797.500
1224 CONSTRUÇÃO DE UNIDADES ESCOLARES - ENSINO FUNDAMENTAL EQUIPAMENTO PÚBLICO CONSTRUÍDO (UNIDADE)=15	FUNDO MUNICIPAL DE EDUCAÇÃO - INFRAESTRUTURA	39.458.000 39.458.000
1226 REFORMA E AMPLIAÇÃO DE UNIDADES ESCOLARES - ENSINO FUNDAMENTAL EQUIPAMENTO PÚBLICO REFORMADO (UNIDADE)=16	FUNDO MUNICIPAL DE EDUCAÇÃO - INFRAESTRUTURA	27.509.500 27.509.500
1796 AQUISIÇÃO DE EQUIPAMENTOS, MOBILIÁRIOS E VEÍCULOS		16.123.000

DEMONSTRATIVO DA DESPESA POR PROGRAMA E AÇÃO DO GOVERNO - Exercício 2025		R\$ 1,00
AÇÃO/PRODUTO	UNIDADE ORÇAMENTÁRIA	RECURSOS DE TODAS AS FONTES VALOR
EQUIPAMENTO ADQUIRIDO (UNIDADE)=674	FUNDO MUNICIPAL DE EDUCAÇÃO	16.123.000
2124 MANUTENÇÃO E QUALIFICAÇÃO DO ENSINO FUNDAMENTAL		262.345.802
EQUIPAMENTO ESCOLAR MANTIDO (UNIDADE)=287	FUNDO MUNICIPAL DE EDUCAÇÃO	262.345.802
2131 MANUTENÇÃO DAS ESCOLAS PELO PROGRAMA DE MANUTENÇÃO E DESENVOLVIMENTO DO ENSINO - PMDE		24.140.430
EQUIPAMENTO PÚBLICO MANTIDO (UNIDADE)=329	FUNDO MUNICIPAL DE EDUCAÇÃO	24.140.430
2135 GARANTIA DE ALIMENTAÇÃO ESCOLAR - ENSINO FUNDAMENTAL - PNAEF		49.805.000
ALUNO BENEFICIADO (UNIDADE)=175628	FUNDO MUNICIPAL DE EDUCAÇÃO	49.805.000
2161 AQUISIÇÃO E DISTRIBUIÇÃO DO FARDAMENTO ESCOLAR		10.003.000
ALUNO BENEFICIADO (UNIDADE)=175628	FUNDO MUNICIPAL DE EDUCAÇÃO	10.003.000
2195 REMUNERAÇÃO DE PESSOAL ATIVO DO MUNICÍPIO E ENCARGOS SOCIAIS		1.850.331.683
REMUNERAÇÃO ASSEGURADA (PERCENTUAL)=100	FUNDO MUNICIPAL DE EDUCAÇÃO	1.850.331.683
2792 MANUTENÇÃO E REPAROS DE EQUIPAMENTOS ESCOLARES		23.205.000
EQUIPAMENTO DE EDUCAÇÃO MANTIDO (UNIDADE)=329	FUNDO MUNICIPAL DE EDUCAÇÃO	23.205.000
<i>PROGRAMA</i>		
0043 EDUCAÇÃO DE JOVENS E ADULTOS		
ÓRGÃO		VALOR
24000 SECRETARIA MUNICIPAL DA EDUCAÇÃO		81.470.125
TOTAL DO PROGRAMA		81.470.125
AÇÃO/PRODUTO	UNIDADE ORÇAMENTÁRIA	VALOR
2138 GARANTIA DE ALIMENTAÇÃO ESCOLAR - EJA		2.104.000
ALUNO BENEFICIADO (UNIDADE)=5252	FUNDO MUNICIPAL DE EDUCAÇÃO	2.104.000
2157 MANUTENÇÃO DA EDUCAÇÃO DE JOVENS E ADULTOS		4.562.000
ALUNO BENEFICIADO (UNIDADE)=5252	FUNDO MUNICIPAL DE EDUCAÇÃO	4.562.000
2161 AQUISIÇÃO E DISTRIBUIÇÃO DO FARDAMENTO ESCOLAR		2.004.000
ALUNO BENEFICIADO (UNIDADE)=5252	FUNDO MUNICIPAL DE EDUCAÇÃO	2.004.000
2195 REMUNERAÇÃO DE PESSOAL ATIVO DO MUNICÍPIO E ENCARGOS SOCIAIS		72.800.125
REMUNERAÇÃO ASSEGURADA (PERCENTUAL)=100	FUNDO MUNICIPAL DE EDUCAÇÃO	72.800.125

DEMONSTRATIVO DA DESPESA POR PROGRAMA E AÇÃO DO GOVERNO - Exercício 2025

R\$ 1,00
RECURSOS DE TODAS AS FONTES

PROGRAMA

0052 DESENVOLVIMENTO DA EDUCAÇÃO INFANTIL

ÓRGÃO		UNIDADE ORÇAMENTÁRIA	VALOR
24000 SECRETARIA MUNICIPAL DA EDUCAÇÃO			591.280.154
TOTAL DO PROGRAMA			591.280.154
AÇÃO/PRODUTO		UNIDADE ORÇAMENTÁRIA	VALOR
1229	CONSTRUÇÃO DE CENTROS DE EDUCAÇÃO INFANTIL EQUIPAMENTO PÚBLICO CONSTRUÍDO (UNIDADE)=8	FUNDO MUNICIPAL DE EDUCAÇÃO - INFRAESTRUTURA	45.836.500 45.836.500
1252	REFORMA E AMPLIAÇÃO DE CENTROS DE EDUCAÇÃO INFANTIL EQUIPAMENTO PÚBLICO REFORMADO (UNIDADE)=1	FUNDO MUNICIPAL DE EDUCAÇÃO - INFRAESTRUTURA	1.035.000 1.035.000
1796	AQUISIÇÃO DE EQUIPAMENTOS, MOBILIÁRIOS E VEÍCULOS EQUIPAMENTO ADQUIRIDO (UNIDADE)=408	FUNDO MUNICIPAL DE EDUCAÇÃO	6.015.000 6.015.000
2113	GERENCIAMENTO E MANUTENÇÃO DAS POLÍTICAS DE EDUCAÇÃO INFANTIL EQUIPAMENTO ESCOLAR MANTIDO (UNIDADE)=204	FUNDO MUNICIPAL DE EDUCAÇÃO	91.678.630 91.678.630
2131	MANUTENÇÃO DAS ESCOLAS PELO PROGRAMA DE MANUTENÇÃO E DESENVOLVIMENTO DO ENSINO - PMDE EQUIPAMENTO PÚBLICO MANTIDO (UNIDADE)=204	FUNDO MUNICIPAL DE EDUCAÇÃO	13.000.000 13.000.000
2134	GARANTIA DE ALIMENTAÇÃO ESCOLAR - PRÉ-ESCOLAR - PNAEP ALUNO BENEFICIADO (UNIDADE)=33320	FUNDO MUNICIPAL DE EDUCAÇÃO	5.704.000 5.704.000
2137	GARANTIA DE ALIMENTAÇÃO ESCOLAR CRECHE - PNAEC ALUNO BENEFICIADO (UNIDADE)=26462	FUNDO MUNICIPAL DE EDUCAÇÃO	8.504.000 8.504.000
2161	AQUISIÇÃO E DISTRIBUIÇÃO DO FARDAMENTO ESCOLAR ALUNO BENEFICIADO (UNIDADE)=59782	FUNDO MUNICIPAL DE EDUCAÇÃO	3.003.000 3.003.000
2195	REMUNERAÇÃO DE PESSOAL ATIVO DO MUNICÍPIO E ENCARGOS SOCIAIS REMUNERAÇÃO ASSEGURADA (PERCENTUAL)=100	FUNDO MUNICIPAL DE EDUCAÇÃO	345.305.024 345.305.024
2794	MANUTENÇÃO E REPAROS DE CENTROS DE EDUCAÇÃO INFANTIL EQUIPAMENTO DE EDUCAÇÃO MANTIDO (UNIDADE)=204	FUNDO MUNICIPAL DE EDUCAÇÃO	7.194.000 7.194.000
2795	APOIO ÀS ORGANIZAÇÕES DA SOCIEDADE CIVIL COM ATENDIMENTO À CRIANÇAS DE 1 A 3 ANOS - CRECHES		64.005.000

DEMONSTRATIVO DA DESPESA POR PROGRAMA E AÇÃO DO GOVERNO - Exercício 2025 R\$ 1,00
RECURSOS DE TODAS AS FONTES

AÇÃO/PRODUTO	UNIDADE ORÇAMENTÁRIA	VALOR
CRIANÇA BENEFICIADA (UNIDADE)=9662	FUNDO MUNICIPAL DE EDUCAÇÃO	64.005.000

PROGRAMA

0053 EDUCAÇÃO E SEGURANÇA DO TRÂNSITO

ÓRGÃO	VALOR
19000 SECRETARIA MUNICIPAL DA CONSERVAÇÃO E SERVIÇOS PÚBLICOS	78.111.905
TOTAL DO PROGRAMA	78.111.905

AÇÃO/PRODUTO	UNIDADE ORÇAMENTÁRIA	VALOR
1001 ELABORAÇÃO DE PROJETOS DE MELHORIAS NO TRÂNSITO PROJETO ELABORADO (UNIDADE)=800	AUTARQUIA MUNICIPAL DE TRÂNSITO E CIDADANIA	5.710.000
1796 AQUISIÇÃO DE EQUIPAMENTOS, MOBILIÁRIOS E VEÍCULOS EQUIPAMENTO ADQUIRIDO (UNIDADE)=100	AUTARQUIA MUNICIPAL DE TRÂNSITO E CIDADANIA	1.000.000
2005 FISCALIZAÇÃO ELETRÔNICA DE TRÂNSITO FISCALIZAÇÃO ELETRÔNICA IMPLANTADA (UNIDADE)=400	AUTARQUIA MUNICIPAL DE TRÂNSITO E CIDADANIA	14.969.958
2008 MANUTENÇÃO DE OPERAÇÕES DE TRÂNSITO OPERAÇÃO DE TRÂNSITO MANTIDA (UNIDADE)=1002	AUTARQUIA MUNICIPAL DE TRÂNSITO E CIDADANIA	43.970.947
2019 CAPACITAÇÃO DE SERVIDORES SERVIDOR CAPACITADO (UNIDADE)=500	AUTARQUIA MUNICIPAL DE TRÂNSITO E CIDADANIA	152.000
2169 REALIZAÇÃO E APOIO DAS ATIVIDADES EDUCATIVAS DE TRÂNSITO AÇÃO DESENVOLVIDA (UNIDADE)=350	AUTARQUIA MUNICIPAL DE TRÂNSITO E CIDADANIA	12.309.000

PROGRAMA

0064 FORTALEZA INCLUSIVA

ÓRGÃO	VALOR
16000 SECRETARIA MUNICIPAL DA JUVENTUDE	28.598.735
18000 SECRETARIA MUNICIPAL DO PLANEJAMENTO, ORÇAMENTO E GESTÃO	847.000
TOTAL DO PROGRAMA	29.445.735

DEMONSTRATIVO DA DESPESA POR PROGRAMA E AÇÃO DO GOVERNO - Exercício 2025			R\$ 1,00
AÇÃO/PRODUTO		UNIDADE ORÇAMENTÁRIA	RECURSOS DE TODAS AS FONTES VALOR
1482	REALIZAÇÃO DE CURSOS E EXTENSÕES EM LÍNGUAS ALUNO BENEFICIADO (UNIDADE)=1200	INSTITUTO MUNICIPAL DE DESENVOLVIMENTO DE RECURSOS HUMANOS	447.000 447.000
1820	REALIZAÇÃO DE SELEÇÃO DE NOVOS ESTUDANTES PARA O CENTRO DE LÍNGUAS SELEÇÃO REALIZADA (UNIDADE)=2	INSTITUTO MUNICIPAL DE DESENVOLVIMENTO DE RECURSOS HUMANOS	400.000 400.000
2018	GESTÃO E MANUTENÇÃO DE EQUIPAMENTOS DE JUVENTUDE EQUIPAMENTO MANTIDO (UNIDADE)=16	FUNDO MUNICIPAL DE JUVENTUDE DE FORTALEZA	24.827.000 24.827.000
2040	IMPLEMENTAÇÃO E DESENVOLVIMENTO DE AÇÕES DE PESQUISA, INOVAÇÃO, EDUCAÇÃO BILÍNGUE E INCLUSÃO TECNOLÓGICA PESSOA BENEFICIADA (UNIDADE)=350	FUNDO MUNICIPAL DE JUVENTUDE DE FORTALEZA	3.725.735 3.725.735
2070	MANUTENÇÃO DE CONSELHO MUNICIPAL CONSELHO MANTIDO (UNIDADE)=1	FUNDO MUNICIPAL DE JUVENTUDE DE FORTALEZA	46.000 46.000

PROGRAMA

0074 IDENTIFICAÇÃO, VALORIZAÇÃO, PRESERVAÇÃO E RECUPERAÇÃO DO PATRIMÔNIO HISTÓRICO E CULTURAL.

ÓRGÃO		VALOR
32000	SECRETARIA MUNICIPAL DA CULTURA DE FORTALEZA	4.925.177
TOTAL DO PROGRAMA		4.925.177

AÇÃO/PRODUTO	UNIDADE ORÇAMENTÁRIA	VALOR
1080	IMPLANTAÇÃO DE AÇÕES INTEGRADAS DE VALORIZAÇÃO, PRESERVAÇÃO, RECONHECIMENTO E DIFUSÃO DA MEMÓRIA DOS BAIRROS AÇÃO IMPLANTADA (UNIDADE)=10	329.000 329.000
1280	PRODUÇÃO DE ESTUDOS TÉCNICOS NO ÂMBITO DO PATRIMÔNIO CULTURAL ESTUDO REALIZADO (UNIDADE)=28	839.000 839.000
1525	RESTAURAÇÃO, REQUALIFICAÇÃO E CONSERVAÇÃO DO PATRIMÔNIO CULTURAL, HISTÓRICO E ARTÍSTICO PATRIMÔNIO CONSERVADO (UNIDADE)=9	2.876.177 2.876.177
2265	APOIO A MANIFESTAÇÕES REGISTRADAS COMO PATRIMÔNIO IMATERIAL EVENTO REALIZADO (UNIDADE)=56	881.000 881.000

DEMONSTRATIVO DA DESPESA POR PROGRAMA E AÇÃO DO GOVERNO - Exercício 2025

R\$ 1,00
RECURSOS DE TODAS AS FONTES

PROGRAMA

0082 GESTÃO E DESENVOLVIMENTO DE PESSOAS

ÓRGÃO		VALOR
13000	PROCURADORIA GERAL DO MUNICÍPIO	4.269.066
17000	SECRETARIA MUNICIPAL DA SEGURANÇA CIDADÃ	225.000
18000	SECRETARIA MUNICIPAL DO PLANEJAMENTO, ORÇAMENTO E GESTÃO	17.572.910
24000	SECRETARIA MUNICIPAL DA EDUCAÇÃO	8.034.000
29000	SECRETARIA MUNICIPAL DO ESPORTE E LAZER	200.000
TOTAL DO PROGRAMA		30.300.976

AÇÃO/PRODUTO	UNIDADE ORÇAMENTÁRIA	VALOR
1107	FORMAÇÃO, CAPACITAÇÃO E VALORIZAÇÃO DE AGENTES DE SEGURANÇA MUNICIPAL	143.000
	SERVIDOR CAPACITADO/FORMADO (UNIDADE)=1500	118.000
	SERVIDOR CAPACITADO/FORMADO (UNIDADE)=75	25.000
1125	REALIZAÇÃO DE CONCURSO PÚBLICO E SELEÇÃO DE PESSOAL	12.392.000
	CONCURSO PÚBLICO/SELEÇÃO DE PESSOAL REALIZADO (UNIDADE)=1	82.000
	CONCURSO PÚBLICO/SELEÇÃO DE PESSOAL REALIZADO (UNIDADE)=1	50.000
	CONCURSO PÚBLICO/SELEÇÃO DE PESSOAL REALIZADO (UNIDADE)=40	12.260.000
1164	REALIZAÇÃO E EVENTOS ESPORTIVOS, DESPORTO E LAZER PARA SERVIDORES MUNICIPAIS	200.000
	EVENTO PROMOVIDO (UNIDADE)=1	200.000
1313	FORTALECIMENTO DO PROJETO GENTE DE VALOR - INCLUSÃO SOCIAL DO SERVIDOR PÚBLICO IDOSO	339.377
	PESSOA BENEFICIADA (UNIDADE)=350	339.377
1391	DESENVOLVIMENTO DO PLANO DE CAPACITAÇÃO DOS SERVIDORES	3.000.000
	SERVIDOR CAPACITADO (UNIDADE)=5500	3.000.000
2019	CAPACITAÇÃO DE SERVIDORES	1.030.394
	SERVIDOR CAPACITADO (UNIDADE)=100	30.000
	SERVIDOR CAPACITADO (UNIDADE)=5600	1.000.394
2057	EMISSÃO DE LAUDOS DAS CONDIÇÕES DE AMBIENTES DE TRABALHO	712.500
	LAUDO EMITIDO (UNIDADE)=350	712.500

DEMONSTRATIVO DA DESPESA POR PROGRAMA E AÇÃO DO GOVERNO - Exercício 2025		R\$ 1,00 RECURSOS DE TODAS AS FONTES	
AÇÃO/PRODUTO	UNIDADE ORÇAMENTÁRIA	VALOR	VALOR
	GESTÃO		
2088 MANUTENÇÃO DO PROGRAMA DE APOIO AO APOSENTADO (PROSA) EQUIPAMENTO MANTIDO (UNIDADE)=1	SECRETARIA MUNICIPAL DO PLANEJAMENTO, ORÇAMENTO E GESTÃO		210.639 210.639
2130 MANUTENÇÃO DA ACADEMIA PROFESSOR DARCY RIBEIRO EQUIPAMENTO PÚBLICO MANTIDO (UNIDADE)=1	FUNDO MUNICIPAL DE EDUCAÇÃO		2.931.000 2.931.000
2457 FORMAÇÃO E CAPACITAÇÃO DOS PROCURADORES MUNICIPAIS SERVIDOR CAPACITADO (UNIDADE)=2	FUNDO DE APERFEIÇOAMENTO DA PROCURADORIA GERAL DO MUNICÍPIO		4.239.066 4.239.066
2789 FORMAÇÃO DOS PROFISSIONAIS DA EDUCAÇÃO E QUALIFICAÇÃO PERMANENTE DOS PROCESSOS DE TRABALHO PROFISSIONAL CAPACITADO (UNIDADE)=100	FUNDO MUNICIPAL DE EDUCAÇÃO		5.103.000 5.103.000
<i>PROGRAMA</i>			
0087 SUSTENTABILIDADE DO AMBIENTE NATURAL E DO AMBIENTE CONSTRUÍDO			
			VALOR
28000 SECRETARIA MUNICIPAL DO URBANISMO E MEIO AMBIENTE			6.744.000
33000 SECRETARIA MUNICIPAL DA GESTÃO REGIONAL			14.532.774
TOTAL DO PROGRAMA			21.276.774
AÇÃO/PRODUTO	UNIDADE ORÇAMENTÁRIA		VALOR
1121 PROMOÇÃO DE AÇÕES DO PLANO DE ARBORIZAÇÃO ÁRVORES PLANTADAS E DOADAS (UNIDADE)=3000	FUNDO DE DEFESA DO MEIO AMBIENTE		2.005.000 2.005.000
1204 MONITORAMENTO E CONTROLE DA POLUIÇÃO AMBIENTAL MONITORAMENTO REALIZADO (UNIDADE)=53	FUNDO DE DEFESA DO MEIO AMBIENTE		2.400.000 2.400.000
1713 PROMOÇÃO DE AÇÕES DE EDUCAÇÃO AMBIENTAL PESSOA SENSIBILIZADA EM EDUCAÇÃO AMBIENTAL (UNIDADE)=550	FUNDO DE DEFESA DO MEIO AMBIENTE		1.075.000 1.075.000
1716 DESENVOLVIMENTO E IMPLANTAÇÃO DE PLANOS E / OU PROJETOS URBANÍSTICOS E AMBIENTAIS EM ÁREAS ESPECIAIS PROJETO ELABORADO (UNIDADE)=2	FUNDO MUNICIPAL DE DESENVOLVIMENTO URBANO		490.000 490.000
1845 PRESERVAÇÃO E CONSERVAÇÃO DO AMBIENTE NATURAL AMBIENTE NATURAL PRESERVADO (UNIDADE)=25	FUNDO DE DEFESA DO MEIO AMBIENTE		774.000 774.000

DEMONSTRATIVO DA DESPESA POR PROGRAMA E AÇÃO DO GOVERNO - Exercício 2025		R\$ 1,00
AÇÃO/PRODUTO	UNIDADE ORÇAMENTÁRIA	RECURSOS DE TODAS AS FONTES VALOR
2001 REVITALIZAÇÃO, ARBORIZAÇÃO E PAISAGISMO DE VIAS E LOGRADOUROS PÚBLICOS LOGRADOUROS ARBORIZADOS E REVITALIZADOS (PERCENTUAL)=80	AUTARQUIA DE URBANISMO E PAISAGISMO DE FORTALEZA	10.464.000 10.464.000
2049 MANUTENÇÃO DOS ESPELHOS D'ÁGUA, DA REDE DE DRENAGEM NATURAL DO MUNICÍPIO E IRRIGAÇÃO EM PRAÇAS, PARQUES E CANTEIROS REDE MANTIDA (UNIDADE)=2	AUTARQUIA DE URBANISMO E PAISAGISMO DE FORTALEZA	1.748.774 1.748.774
2087 LIMPEZA E MANUTENÇÃO DE LAGOAS MANUTENÇÃO REALIZADA (UNIDADE)=16	AUTARQUIA DE URBANISMO E PAISAGISMO DE FORTALEZA	80.000 80.000
2090 MONITORAMENTO DOS RECURSOS HÍDRICOS MONITORAMENTO REALIZADO (UNIDADE)=24	AUTARQUIA DE URBANISMO E PAISAGISMO DE FORTALEZA	100.000 100.000
2098 AÇÃO DE ARBORIZAÇÃO EM ESPAÇOS PÚBLICOS AÇÃO DESENVOLVIDA (UNIDADE)=50	AUTARQUIA DE URBANISMO E PAISAGISMO DE FORTALEZA	50.000 50.000
2132 MANUTENÇÃO E REVITALIZAÇÃO DE PARQUES E MICROPARQUES URBANOS EQUIPAMENTO PÚBLICO MANTIDO (UNIDADE)=30	AUTARQUIA DE URBANISMO E PAISAGISMO DE FORTALEZA	2.090.000 2.090.000

PROGRAMA

0088 PLANEJAMENTO DO AMBIENTE NATURAL E DO AMBIENTE CONSTRUÍDO

ÓRGÃO	VALOR
28000 SECRETARIA MUNICIPAL DO URBANISMO E MEIO AMBIENTE	14.068.000
TOTAL DO PROGRAMA	14.068.000

AÇÃO/PRODUTO	UNIDADE ORÇAMENTÁRIA	VALOR
1507 DESENVOLVIMENTO DE INSTRUMENTOS URBANÍSTICOS E FERRAMENTAS DE SUPORTE AO PLANEJAMENTO URBANO INSTRUMENTO IMPLEMENTADO (UNIDADE)=2	SECRETARIA MUNICIPAL DO URBANISMO E MEIO AMBIENTE	10.046.000 10.046.000
1716 DESENVOLVIMENTO E IMPLANTAÇÃO DE PLANOS E / OU PROJETOS URBANÍSTICOS E AMBIENTAIS EM ÁREAS ESPECIAIS PROJETO ELABORADO (UNIDADE)=5	SECRETARIA MUNICIPAL DO URBANISMO E MEIO AMBIENTE	3.011.000 3.011.000
1842 ELABORAÇÃO, ATUALIZAÇÃO E IMPLEMENTAÇÃO DA LEGISLAÇÃO URBANA LEGISLAÇÃO ATUALIZADA (UNIDADE)=1	SECRETARIA MUNICIPAL DO URBANISMO E MEIO AMBIENTE	1.011.000 1.011.000

PROGRAMA

0089 CONTROLE DO AMBIENTE NATURAL E DO AMBIENTE CONSTRUÍDO

DEMONSTRATIVO DA DESPESA POR PROGRAMA E AÇÃO DO GOVERNO - Exercício 2025 R\$ 1,00
RECURSOS DE TODAS AS FONTES

ÓRGÃO	VALOR
28000 SECRETARIA MUNICIPAL DO URBANISMO E MEIO AMBIENTE	20.002.000
TOTAL DO PROGRAMA	20.002.000

AÇÃO/PRODUTO	UNIDADE ORÇAMENTÁRIA	VALOR
1048 RECUPERAÇÃO DO AMBIENTE SOCIAL, URBANO E AMBIENTAL - FORTALEZA CIDADE SUSTENTÁVEL ÁREA RECUPERADA E URBANIZADA (M²)=20000	SECRETARIA MUNICIPAL DO URBANISMO E MEIO AMBIENTE	9.718.000 9.718.000
1222 GESTÃO E SUPERVISÃO DO PROGRAMA FORTALEZA CIDADE SUSTENTÁVEL PROGRAMA IMPLANTADO (PERCENTUAL)=100	SECRETARIA MUNICIPAL DO URBANISMO E MEIO AMBIENTE	4.251.000 4.251.000
1451 IMPLANTAÇÃO, RESTAURAÇÃO E AMPLIAÇÃO DE OBRAS LINEARES DE MOBILIDADE CORREDOR/CICLOVIA IMPLANTADO (KM)=20	SECRETARIA MUNICIPAL DO URBANISMO E MEIO AMBIENTE	2.001.000 2.001.000
1509 MODERNIZAÇÃO DOS PROCEDIMENTOS DE CONTROLE URBANO E AMBIENTAL SISTEMA MODERNIZADO (UNIDADE)=1	SECRETARIA MUNICIPAL DO URBANISMO E MEIO AMBIENTE	1.011.000 1.011.000
1713 PROMOÇÃO DE AÇÕES DE EDUCAÇÃO AMBIENTAL PESSOA SENSIBILIZADA EM EDUCAÇÃO AMBIENTAL (UNIDADE)=12000	SECRETARIA MUNICIPAL DO URBANISMO E MEIO AMBIENTE	3.021.000 3.021.000

PROGRAMA

0093 MODERNIZAÇÃO ADMINISTRATIVA E FISCAL DO MUNICÍPIO

ÓRGÃO	VALOR
18000 SECRETARIA MUNICIPAL DO PLANEJAMENTO, ORÇAMENTO E GESTÃO	8.630.326
23000 SECRETARIA MUNICIPAL DAS FINANÇAS	1.045.000
TOTAL DO PROGRAMA	9.675.326

AÇÃO/PRODUTO	UNIDADE ORÇAMENTÁRIA	VALOR
1005 AQUISIÇÃO E IMPLANTAÇÃO DE PRODUTOS E SERVIÇOS DE TI EQUIPAMENTO/ SERVIÇO DE TI ADQUIRIDO (UNIDADE)=504	SECRETARIA MUNICIPAL DO PLANEJAMENTO, ORÇAMENTO E GESTÃO	6.795.957 6.795.957
1034 AMPLIAÇÃO DO FORTALEZA DIGITAL SISTEMAS INTEGRADOS (UNIDADE)=1	SECRETARIA MUNICIPAL DO PLANEJAMENTO, ORÇAMENTO E GESTÃO	363.011 363.011
1061 IMPLANTAÇÃO DO SPU DIGITAL SISTEMA IMPLANTADO (PERCENTUAL)=100	SECRETARIA MUNICIPAL DO PLANEJAMENTO, ORÇAMENTO E GESTÃO	8.000 8.000

DEMONSTRATIVO DA DESPESA POR PROGRAMA E AÇÃO DO GOVERNO - Exercício 2025 R\$ 1,00
RECURSOS DE TODAS AS FONTES

AÇÃO/PRODUTO	UNIDADE ORÇAMENTÁRIA	VALOR
1063 MODERNIZAÇÃO DA GESTÃO DE PESSOAS E FOLHA DE PAGAMENTO SISTEMA IMPLANTADO (PERCENTUAL)=100	SECRETARIA MUNICIPAL DO PLANEJAMENTO, ORÇAMENTO E GESTÃO	3.000
1231 MODERNIZAÇÃO TRIBUTÁRIA E FISCAL PROJETO EXECUTADO (UNIDADE)=1	SECRETARIA MUNICIPAL DAS FINANÇAS	802.000
1232 MODERNIZAÇÃO ADMINISTRATIVA E FINANCEIRA PROJETO EXECUTADO (UNIDADE)=1	SECRETARIA MUNICIPAL DAS FINANÇAS	221.000
1398 ELABORAÇÃO E IMPLANTAÇÃO DE ESTRATÉGIAS EM GOVERNANÇA DE TIC ESTRATÉGIA IMPLANTADA (UNIDADE)=2	SECRETARIA MUNICIPAL DO PLANEJAMENTO, ORÇAMENTO E GESTÃO	449.108
2019 CAPACITAÇÃO DE SERVIDORES SERVIDOR CAPACITADO (UNIDADE)=3	SECRETARIA MUNICIPAL DAS FINANÇAS	22.000
2141 MODERNIZAÇÃO DE PROCESSOS E ESTRUTURAS ORGANIZACIONAIS PROCESSO OU ESTRUTURA MODERNIZADA (UNIDADE)=60	SECRETARIA MUNICIPAL DO PLANEJAMENTO, ORÇAMENTO E GESTÃO	1.011.250

PROGRAMA

0101 INFRAESTRUTURA URBANA E VIÁRIA

ÓRGÃO	VALOR
19000 SECRETARIA MUNICIPAL DA CONSERVAÇÃO E SERVIÇOS PÚBLICOS	127.572.277
27000 SECRETARIA MUNICIPAL DA INFRAESTRUTURA	246.037.492
33000 SECRETARIA MUNICIPAL DA GESTÃO REGIONAL	141.036.176
TOTAL DO PROGRAMA	514.645.945

AÇÃO/PRODUTO	UNIDADE ORÇAMENTÁRIA	VALOR
1042 REDUÇÃO DOS PONTOS DE POLUIÇÃO AO LONGO DA VERTENTE MARÍTIMA AÇÃO PARA DESPOLUIÇÃO DA ORLA IMPLANTADA (UNIDADE)=1	SECRETARIA MUNICIPAL DA INFRAESTRUTURA	2.500.000
1054 DESENVOLVIMENTO E IMPLANTAÇÃO DE POLÍTICAS E AÇÕES CICLOVIÁRIAS MANUTENÇÃO/AMPLIAÇÃO REALIZADA (UNIDADE)=300	AUTARQUIA MUNICIPAL DE TRÂNSITO E CIDADANIA	23.010.000
1059 IMPLANTAÇÃO DO SISTEMA DE ESGOTAMENTO SANITÁRIO, DRENAGEM E PAVIMENTAÇÃO RUA COM ESGOTAMENTO SANITÁRIO/ PAVIMENTAÇÃO IMPLANTADA (UNIDADE)=94	SECRETARIA MUNICIPAL DA INFRAESTRUTURA	62.510.000
1443 IMPLANTAÇÃO, REQUALIFICAÇÃO E AMPLIAÇÃO DA INFRAESTRUTURA VIÁRIA		181.332.496

DEMONSTRATIVO DA DESPESA POR PROGRAMA E AÇÃO DO GOVERNO - Exercício 2025		R\$ 1,00
AÇÃO/PRODUTO		RECURSOS DE TODAS AS FONTES
		VALOR
	INFRAESTRUTURA VIÁRIA IMPLANTADA, AMPLIADA E/OU REQUALIFICADA (KM)=55	SECRETARIA MUNICIPAL DA CONSERVAÇÃO E SERVIÇOS PÚBLICOS 64.636.828
	INFRAESTRUTURA VIÁRIA IMPLANTADA, AMPLIADA E/OU REQUALIFICADA (KM)=11191	AUTARQUIA MUNICIPAL DE TRÂNSITO E CIDADANIA 5.003.000
	INFRAESTRUTURA VIÁRIA IMPLANTADA, AMPLIADA E/OU REQUALIFICADA (KM)=22	SECRETARIA MUNICIPAL DA INFRAESTRUTURA 111.692.668
1444	IMPLANTAÇÃO E URBANIZAÇÃO DE EQUIPAMENTOS E ESPAÇOS PÚBLICOS	20.978.000
	EQUIPAMENTO URBANO IMPLANTADO/RECUPERADO (UNIDADE)=12	SECRETARIA MUNICIPAL DA INFRAESTRUTURA 20.978.000
1673	GERENCIAMENTO, SUPERVISÃO E CONSULTORIA	22.081.000
	RELATÓRIO DE GERENCIAMENTO E SERVIÇO ENTREGUE (UNIDADE)=39	SECRETARIA MUNICIPAL DA INFRAESTRUTURA 22.081.000
1674	DESAPROPRIAÇÃO, INDENIZAÇÃO, LICENÇAS E DESPESAS AFINS	16.414.824
	DESAPROPRIAÇÃO/INDENIZAÇÃO REALIZADA (UNIDADE)=72	SECRETARIA MUNICIPAL DA INFRAESTRUTURA 16.414.824
1675	ELABORAÇÃO DE ESTUDOS, PROJETOS E ORÇAMENTOS	6.601.000
	ESTUDO / PROJETO / ORÇAMENTO ELABORADO (UNIDADE)=121	SECRETARIA MUNICIPAL DA INFRAESTRUTURA 6.601.000
2003	SERVIÇOS COMPLEMENTARES EM INFRAESTRUTURAS URBANAS	2.000.000
	SERVIÇOS COMPLEMENTARES REALIZADOS (M²)=5500	SECRETARIA MUNICIPAL DA INFRAESTRUTURA 2.000.000
2385	CONSERVAÇÃO DA INFRAESTRUTURA VIÁRIA	151.028.761
	INFRAESTRUTURA VIÁRIA MANTIDA (M²)=75000	SECRETARIA MUNICIPAL DA CONSERVAÇÃO E SERVIÇOS PÚBLICOS 1.889.585
	INFRAESTRUTURA VIÁRIA MANTIDA (M²)=140000	AUTARQUIA MUNICIPAL DE TRÂNSITO E CIDADANIA 8.103.000
	INFRAESTRUTURA VIÁRIA MANTIDA (M²)=901000	SECRETARIA MUNICIPAL DA GESTÃO REGIONAL 141.036.176
2940	MANUTENÇÃO E IMPLANTAÇÃO DE SINALIZAÇÃO VIÁRIA	24.929.864
	SINALIZAÇÃO REALIZADA (M²)=45000	SECRETARIA MUNICIPAL DA CONSERVAÇÃO E SERVIÇOS PÚBLICOS 4.849.864
	SINALIZAÇÃO REALIZADA (M²)=288871	AUTARQUIA MUNICIPAL DE TRÂNSITO E CIDADANIA 20.080.000
2964	PROMOÇÃO DE LOCAÇÃO SOCIAL	1.260.000
	LOCAÇÃO SOCIAL CONCEDIDA (UNIDADE)=3000	SECRETARIA MUNICIPAL DA INFRAESTRUTURA 1.260.000
PROGRAMA		
0102 TRANSPORTE URBANO E MOBILIDADE DE FORTALEZA		
ÓRGÃO		VALOR
19000 SECRETARIA MUNICIPAL DA CONSERVAÇÃO E SERVIÇOS PÚBLICOS		238.820.255
TOTAL DO PROGRAMA		238.820.255

DEMONSTRATIVO DA DESPESA POR PROGRAMA E AÇÃO DO GOVERNO - Exercício 2025			R\$ 1,00
AÇÃO/PRODUTO		UNIDADE ORÇAMENTÁRIA	RECURSOS DE TODAS AS FONTES VALOR
1047	APOIO AS OPERAÇÕES DE TRANSPORTE COLETIVO		191.613.354
	OPERAÇÃO APOIADA (UNIDADE)=4	SECRETARIA MUNICIPAL DA CONSERVAÇÃO E SERVIÇOS PÚBLICOS	190.162.354
	OPERAÇÃO APOIADA (UNIDADE)=30	EMPRESA DE TRANSPORTE URBANO DE FORTALEZA	1.451.000
1058	IMPLANTAÇÃO DE AÇÕES DE TRÂNSITO E TRANSPORTE PÚBLICO		350.000
	INTERVENÇÃO DE TRÂNSITO (UNIDADE)=30	EMPRESA DE TRANSPORTE URBANO DE FORTALEZA	350.000
1068	DESENVOLVIMENTO DE PROJETOS EM PARCERIA PÚBLICO - PRIVADA		7.514.000
	PROJETO REALIZADO (UNIDADE)=1	SECRETARIA MUNICIPAL DA CONSERVAÇÃO E SERVIÇOS PÚBLICOS	7.514.000
1075	DESENVOLVIMENTO E IMPLANTAÇÃO DE POLÍTICAS E AÇÕES DE MOBILIDADE URBANA		1.558.000
	PROJETO IMPLANTADO (UNIDADE)=4	SECRETARIA MUNICIPAL DA CONSERVAÇÃO E SERVIÇOS PÚBLICOS	1.558.000
1095	MANUTENÇÃO DOS EQUIPAMENTOS PARA O CONTROLE DE TRÁFEGO EM ÁREA DE FORTALEZA (CTAFOR)		26.008.000
	MANUTENÇÃO REALIZADA (UNIDADE)=778	AUTARQUIA MUNICIPAL DE TRÂNSITO E CIDADANIA	26.008.000
1175	IMPLANTAÇÃO DE EQUIPAMENTOS PARA O CONTROLE DE TRÁFEGO EM ÁREA DE FORTALEZA (CTAFOR)		11.776.901
	EQUIPAMENTO IMPLANTADO (UNIDADE)=75	AUTARQUIA MUNICIPAL DE TRÂNSITO E CIDADANIA	11.776.901

PROGRAMA

0105 MELHORIA DA QUALIDADE DA EDUCAÇÃO BÁSICA

ÓRGÃO			VALOR
24000	SECRETARIA MUNICIPAL DA EDUCAÇÃO		137.925.024
TOTAL DO PROGRAMA			137.925.024
AÇÃO/PRODUTO		UNIDADE ORÇAMENTÁRIA	VALOR
1523	MANUTENÇÃO DA SEGURANÇA ESCOLAR		25.504.000
	EQUIPAMENTO PÚBLICO PROTEGIDO (UNIDADE)=653	FUNDO MUNICIPAL DE EDUCAÇÃO	25.504.000
2114	DESENVOLVIMENTO DAS POLÍTICAS DE EDUCAÇÃO INCLUSIVA E DIVERSIDADE		5.408.000
	AÇÃO DESENVOLVIDA (UNIDADE)=1	FUNDO MUNICIPAL DE EDUCAÇÃO	5.408.000
2122	TRANSPORTE ESCOLAR		14.006.000
	ALUNO BENEFICIADO (UNIDADE)=11604	FUNDO MUNICIPAL DE EDUCAÇÃO	14.006.000
2139	GARANTIA DE ALIMENTAÇÃO ESCOLAR - AEE		4.047.311

DEMONSTRATIVO DA DESPESA POR PROGRAMA E AÇÃO DO GOVERNO - Exercício 2025		R\$ 1,00
		RECURSOS DE TODAS AS FONTES
AÇÃO/PRODUTO	UNIDADE ORÇAMENTÁRIA	VALOR
ALUNO BENEFICIADO (UNIDADE)=22036	FUNDO MUNICIPAL DE EDUCAÇÃO	4.047.311
2160 DESENVOLVIMENTO E AMPLIAÇÃO DO PROGRAMA ESCOLA MUNICIPAL COM EXCELÊNCIA E DESEMPENHO - PEMED		5.754.713
INCENTIVOS CONCEDIDOS (UNIDADE)=200	FUNDO MUNICIPAL DE EDUCAÇÃO	5.754.713
2881 DESENVOLVIMENTO DA GESTÃO ESCOLAR		83.205.000
AÇÃO DESENVOLVIDA (UNIDADE)=1	FUNDO MUNICIPAL DE EDUCAÇÃO	83.205.000
<i>PROGRAMA</i>		
0106 GESTÃO TECNOLÓGICA E GOVERNO DIGITAL		
ÓRGÃO		VALOR
18000 SECRETARIA MUNICIPAL DO PLANEJAMENTO, ORÇAMENTO E GESTÃO		6.321.745
TOTAL DO PROGRAMA		6.321.745
AÇÃO/PRODUTO	UNIDADE ORÇAMENTÁRIA	VALOR
1062 IMPLANTAÇÃO E AMPLIAÇÃO DA INFRAESTRUTURA DA REDE DE TIC DA PMF - FIBRAFOR		800.000
PONTO CONECTADO (UNIDADE)=175	SECRETARIA MUNICIPAL DO PLANEJAMENTO, ORÇAMENTO E GESTÃO	800.000
2017 MANUTENÇÃO E AMPLIAÇÃO DO DATACENTER		1.147.602
MANUTENÇÃO/AMPLIAÇÃO REALIZADA (UNIDADE)=1	SECRETARIA MUNICIPAL DO PLANEJAMENTO, ORÇAMENTO E GESTÃO	1.147.602
2031 MANUTENÇÃO DA REDE CORPORATIVA MULTISSERVIÇOS E DEMAIS DEMANDAS DE TIC		588.543
MANUTENÇÃO REALIZADA (UNIDADE)=1	SECRETARIA MUNICIPAL DO PLANEJAMENTO, ORÇAMENTO E GESTÃO	588.543
2032 OPERAÇÃO E MANUTENÇÃO DA REDE FIBRAFOR		1.285.600
REDE MANTIDA (UNIDADE)=1	SECRETARIA MUNICIPAL DO PLANEJAMENTO, ORÇAMENTO E GESTÃO	1.285.600
2078 IMPLANTAÇÃO E AMPLIAÇÃO DA INFRAESTRUTURA DA REDE DE TIC DA EDUCAÇÃO		2.500.000
PONTO CONECTADO (UNIDADE)=1	SECRETARIA MUNICIPAL DO PLANEJAMENTO, ORÇAMENTO E GESTÃO	2.500.000
<i>PROGRAMA</i>		
0119 ATENÇÃO PRIMÁRIA À SAÚDE		

DEMONSTRATIVO DA DESPESA POR PROGRAMA E AÇÃO DO GOVERNO - Exercício 2025 R\$ 1,00
RECURSOS DE TODAS AS FONTES

ÓRGÃO		UNIDADE ORÇAMENTÁRIA	VALOR
25000 SECRETARIA MUNICIPAL DA SAÚDE			835.954.188
TOTAL DO PROGRAMA			835.954.188
AÇÃO/PRODUTO		UNIDADE ORÇAMENTÁRIA	VALOR
1011	IMPLEMENTAÇÃO DOS PONTOS DE TELESSAÚDE - PROGRAMA SUS DIGITAL UNIDADE IMPLANTADA (UNIDADE)=125	FUNDO MUNICIPAL DE SAÚDE	255.837
1687	CONSTRUÇÃO, REFORMA E AMPLIAÇÃO DE EQUIPAMENTOS DE SAÚDE EQUIPAMENTO CONSTRUÍDO/REFORMADO/AMPLIADO (UNIDADE)=4	FUNDO MUNICIPAL DE SAÚDE - INFRAESTRUTURA	11.500.000
2053	IMPLEMENTAÇÃO DE AÇÕES DE ALIMENTAÇÃO E NUTRIÇÃO AÇÃO REALIZADA (UNIDADE)=2	FUNDO MUNICIPAL DE SAÚDE	406.000
2076	GESTÃO E MANUTENÇÃO DAS AÇÕES DE SAÚDE BUCAL NA ATENÇÃO PRIMÁRIA À SAÚDE UNIDADE MANTIDA (UNIDADE)=133	FUNDO MUNICIPAL DE SAÚDE	5.714.739
2195	REMUNERAÇÃO DE PESSOAL ATIVO DO MUNICÍPIO E ENCARGOS SOCIAIS REMUNERAÇÃO ASSEGURADA (PERCENTUAL)=300	FUNDO MUNICIPAL DE SAÚDE	495.946.316
2504	GESTÃO E MANUTENÇÃO DAS AÇÕES DA ATENÇÃO PRIMÁRIA À SAÚDE UNIDADE MANTIDA (UNIDADE)=134	FUNDO MUNICIPAL DE SAÚDE	322.131.296

PROGRAMA

0120 GESTÃO ESTRATÉGICA E PARTICIPATIVA DO SUS

ÓRGÃO		UNIDADE ORÇAMENTÁRIA	VALOR
25000 SECRETARIA MUNICIPAL DA SAÚDE			1.778.000
TOTAL DO PROGRAMA			1.778.000
AÇÃO/PRODUTO		UNIDADE ORÇAMENTÁRIA	VALOR
1055	APOIO E REALIZAÇÃO DE EVENTOS DE PARTICIPAÇÃO E CONTROLE SOCIAL EVENTO REALIZADO (UNIDADE)=4	FUNDO MUNICIPAL DE SAÚDE	872.000
2479	GESTÃO E MANUTENÇÃO DOS CONSELHOS REGIONAIS E MUNICIPAL DE SAÚDE DE FORTALEZA AÇÃO REALIZADA (UNIDADE)=7	FUNDO MUNICIPAL DE SAÚDE	906.000

DEMONSTRATIVO DA DESPESA POR PROGRAMA E AÇÃO DO GOVERNO - Exercício 2025

R\$ 1,00
RECURSOS DE TODAS AS FONTES

PROGRAMA

0121 GESTÃO DO TRABALHO E EDUCAÇÃO NA SAÚDE

ÓRGÃO		UNIDADE ORÇAMENTÁRIA	VALOR
25000 SECRETARIA MUNICIPAL DA SAÚDE			5.583.565
TOTAL DO PROGRAMA			5.583.565
AÇÃO/PRODUTO		UNIDADE ORÇAMENTÁRIA	VALOR
2061 GESTÃO E MANUTENÇÃO DAS AÇÕES DA ESCOLA DE SAÚDE PÚBLICA FORTALEZA - ESPFOR			5.062.327
AÇÃO REALIZADA (UNIDADE)=18		FUNDO MUNICIPAL DE SAÚDE	5.062.327
2252 VALORIZAÇÃO DA GESTÃO DO TRABALHO E DA EDUCAÇÃO NA SAÚDE			521.238
PROFISSIONAL CAPACITADO (UNIDADE)=88		FUNDO MUNICIPAL DE SAÚDE	521.238

PROGRAMA

0123 ATENÇÃO ESPECIALIZADA À SAÚDE

ÓRGÃO		UNIDADE ORÇAMENTÁRIA	VALOR
25000 SECRETARIA MUNICIPAL DA SAÚDE			1.255.416.429
TOTAL DO PROGRAMA			1.255.416.429
AÇÃO/PRODUTO		UNIDADE ORÇAMENTÁRIA	VALOR
1618 CONSTRUÇÃO, REFORMA E AMPLIAÇÃO DE EQUIPAMENTOS DE ATENÇÃO ESPECIALIZADA À SAÚDE			6.348.000
EQUIPAMENTO CONSTRUÍDO/REFORMADO/AMPLIADO (UNIDADE)=2		FUNDO MUNICIPAL DE SAÚDE - INFRAESTRUTURA	6.348.000
1638 PROGRAMA ÓRTESES, PRÓTESES E MATERIAIS ESPECIAIS - OPME			1.014.000
OPME ENTREGUE (UNIDADE)=2214		FUNDO MUNICIPAL DE SAÚDE	1.014.000
2024 GESTÃO E MANUTENÇÃO DA REDE DE URGÊNCIA E EMERGÊNCIA - SAMU			47.023.500
UNIDADE MANTIDA (UNIDADE)=14		FUNDO MUNICIPAL DE SAÚDE	47.023.500
2503 REMUNERAÇÃO DE PESSOAL ATIVO DO MUNICÍPIO E ENCARGOS SOCIAIS - ATENÇÃO ESPECIALIZADA À SAÚDE			228.172.000
REMUNERAÇÃO ASSEGURADA (PERCENTUAL)=100		FUNDO MUNICIPAL DE SAÚDE	228.172.000
2514 GESTÃO E MANUTENÇÃO DA REDE DE ATENÇÃO PSICOSSOCIAL - RAPS			35.008.000
EQUIPAMENTO PÚBLICO MANTIDO (UNIDADE)=25		FUNDO MUNICIPAL DE SAÚDE	35.008.000
2528 GESTÃO E MANUTENÇÃO DAS AÇÕES DA ATENÇÃO ESPECIALIZADA EM SAÚDE - REDE PRÓPRIA			459.910.562

DEMONSTRATIVO DA DESPESA POR PROGRAMA E AÇÃO DO GOVERNO - Exercício 2025		R\$ 1,00 RECURSOS DE TODAS AS FONTES	
AÇÃO/PRODUTO	UNIDADE ORÇAMENTÁRIA		VALOR
UNIDADE MANTIDA (UNIDADE)=24	FUNDO MUNICIPAL DE SAÚDE		459.910.562
2540 CONTRATUALIZAÇÃO DE AÇÕES E SERVIÇOS DE SAÚDE - REDE PÚBLICA FEDERAL, ESTADUAL E COMPLEMENTAR.			376.284.076
UNIDADE CONTRATUALIZADA (UNIDADE)=58	FUNDO MUNICIPAL DE SAÚDE		376.284.076
2545 MANUTENÇÃO DO HOSPITAL E MATERNIDADE DRA ZILDA ARNS NEUMANN			25.273.170
UNIDADE MANTIDA (UNIDADE)=1	HOSPITAL E MATERNIDADE DRA ZILDA ARNS NEUMANN		25.273.170
2621 MANUTENÇÃO DA REDE DE HOSPITAIS DO MUNICÍPIO			75.677.121
UNIDADE MANTIDA (UNIDADE)=1	HOSPITAL DISTRITAL GONZAGA MOTA/BARRA DO CEARÁ		10.078.000
UNIDADE MANTIDA (UNIDADE)=1	HOSPITAL DISTRITAL EVANDRO AYRES DE MOURA		17.875.000
UNIDADE MANTIDA (UNIDADE)=1	HOSPITAL DISTRITAL MARIA JOSÉ BARROSO DE OLIVEIRA		15.758.115
UNIDADE MANTIDA (UNIDADE)=1	HOSPITAL DISTRITAL GONZAGA MOTA/JOSÉ WALTER		15.750.000
UNIDADE MANTIDA (UNIDADE)=1	HOSPITAL DISTRITAL GONZAGA MOTA/MESSEJANA		5.150.000
UNIDADE MANTIDA (UNIDADE)=1	HOSPITAL DISTRITAL EDMILSON BARROS DE OLIVEIRA		11.066.006
2875 AQUISIÇÃO DE ÓRTESE/PRÓTESE E MATERIAL ESPECIALIZADO HOSPITALAR			706.000
AÇÃO DE SAÚDE DESENVOLVIDA (UNIDADE)=4800	HOSPITAL E MATERNIDADE DRA ZILDA ARNS NEUMANN		706.000

PROGRAMA

0124 ATENÇÃO TERCIÁRIA A SAÚDE

ÓRGÃO	VALOR
25000 SECRETARIA MUNICIPAL DA SAÚDE	227.340.507
TOTAL DO PROGRAMA	227.340.507

AÇÃO/PRODUTO	UNIDADE ORÇAMENTÁRIA	VALOR
1648 AMPLIAÇÃO, REFORMA E AQUISIÇÃO DE EQUIPAMENTOS		7.377.190
HOSPITAL AMPLIADO/REFORMADO/EQUIPADO (UNIDADE)=1	INSTITUTO DR. JOSÉ FROTA	7.377.190
2470 ASSISTÊNCIA HOSPITALAR DE URGÊNCIA E EMERGÊNCIA		219.963.317
ATENDIMENTO REALIZADO (UNIDADE)=76716	INSTITUTO DR. JOSÉ FROTA	219.963.317

PROGRAMA

0125 REGULAÇÃO, CONTROLE, AVALIAÇÃO E AUDITORIA

DEMONSTRATIVO DA DESPESA POR PROGRAMA E AÇÃO DO GOVERNO - Exercício 2025 R\$ 1,00
RECURSOS DE TODAS AS FONTES

ÓRGÃO	VALOR
25000 SECRETARIA MUNICIPAL DA SAÚDE	2.096.000
TOTAL DO PROGRAMA	2.096.000

AÇÃO/PRODUTO	UNIDADE ORÇAMENTÁRIA	VALOR
1052 MONITORAMENTO, AVALIAÇÃO, REGULAÇÃO E AUDITORIA DE AÇÕES E SERVIÇOS DE SAÚDE EXECUTADOS NA REDE PRÓPRIA E COMPLEMENTAR. AÇÃO REALIZADA (UNIDADE)=1	FUNDO MUNICIPAL DE SAÚDE	2.096.000

PROGRAMA

0127 ASSISTÊNCIA FARMACÊUTICA

ÓRGÃO	VALOR
25000 SECRETARIA MUNICIPAL DA SAÚDE	112.093.893
TOTAL DO PROGRAMA	112.093.893

AÇÃO/PRODUTO	UNIDADE ORÇAMENTÁRIA	VALOR
2518 GESTÃO E MANUTENÇÃO DAS AÇÕES DA ASSISTÊNCIA FARMACÊUTICA MEDICAMENTO DISPENSADO (PERCENTUAL)=100	FUNDO MUNICIPAL DE SAÚDE	112.093.893

PROGRAMA

0128 VIGILÂNCIA À SAÚDE

ÓRGÃO	VALOR
25000 SECRETARIA MUNICIPAL DA SAÚDE	153.224.788
TOTAL DO PROGRAMA	153.224.788

AÇÃO/PRODUTO	UNIDADE ORÇAMENTÁRIA	VALOR
2010 GESTÃO E MANUTENÇÃO DAS AÇÕES DAS POLÍTICAS DE VIGILÂNCIA EPIDEMIOLÓGICA AÇÃO DE MONITORAMENTO DA VIGILÂNCIA EM SAÚDE REALIZADA (UNIDADE)=1224	FUNDO MUNICIPAL DE SAÚDE	16.058.088
2044 GESTÃO E MANUTENÇÃO DAS AÇÕES DA REDE DE ATENÇÃO ÀS CONDIÇÕES CRÔNICAS AÇÃO DE ATENÇÃO ÀS CONDIÇÕES CRÔNICAS MANTIDA (UNIDADE)=2800	FUNDO MUNICIPAL DE SAÚDE	1.045.000
2055 REALIZAÇÃO DE AÇÕES DE PREVENÇÃO COMBINADA ÀS INFECÇÕES SEXUALMENTE TRANSMISSÍVEIS E HEPATITES VIRAIS (IST/HIV/AIDS E HEPATITES VIRAIS)		4.772.000

DEMONSTRATIVO DA DESPESA POR PROGRAMA E AÇÃO DO GOVERNO - Exercício 2025		R\$ 1,00
		RECURSOS DE TODAS AS FONTES
AÇÃO/PRODUTO	UNIDADE ORÇAMENTÁRIA	VALOR
AÇÃO REALIZADA (UNIDADE)=724709	FUNDO MUNICIPAL DE SAÚDE	4.772.000
2195 REMUNERAÇÃO DE PESSOAL ATIVO DO MUNICÍPIO E ENCARGOS SOCIAIS		128.598.000
REMUNERAÇÃO ASSEGURADA (PERCENTUAL)=100	FUNDO MUNICIPAL DE SAÚDE	128.598.000
2239 GESTÃO E MANUTENÇÃO DAS AÇÕES DAS POLÍTICAS DE VIGILÂNCIA SANITÁRIA		2.751.700
AÇÃO DE MONITORAMENTO DA VIGILÂNCIA SANITÁRIA REALIZADA (UNIDADE)=2	FUNDO MUNICIPAL DE SAÚDE	2.751.700
<i>PROGRAMA</i>		
0132 FORTALEZA ILUMINADA		
ÓRGÃO		VALOR
19000 SECRETARIA MUNICIPAL DA CONSERVAÇÃO E SERVIÇOS PÚBLICOS		196.903.443
TOTAL DO PROGRAMA		196.903.443
AÇÃO/PRODUTO	UNIDADE ORÇAMENTÁRIA	VALOR
1046 REALIZAÇÃO DE MELHORIAS E INTERVENÇÕES NO PARQUE DE ILUMINAÇÃO PÚBLICA		51.519.823
INTERVENÇÃO DE ILUMINAÇÃO REALIZADA (UNIDADE)=700	SECRETARIA MUNICIPAL DA CONSERVAÇÃO E SERVIÇOS PÚBLICOS	51.519.823
1068 DESENVOLVIMENTO DE PROJETOS EM PARCERIA PÚBLICO - PRIVADA		30.013.000
PROJETO REALIZADO (UNIDADE)=1	SECRETARIA MUNICIPAL DA CONSERVAÇÃO E SERVIÇOS PÚBLICOS	30.013.000
2037 CONSERVAÇÃO DO PARQUE DE ILUMINAÇÃO PÚBLICA		32.003.000
PONTO DE ILUMINAÇÃO PÚBLICA MANTIDO (UNIDADE)=210000	SECRETARIA MUNICIPAL DA CONSERVAÇÃO E SERVIÇOS PÚBLICOS	32.003.000
2863 GESTÃO DE ENERGIA ELÉTRICA E RENOVÁVEL		83.367.620
SERVIÇO DE ENERGIA ELÉTRICA FORNECIDO (PERCENTUAL)=100	SECRETARIA MUNICIPAL DA CONSERVAÇÃO E SERVIÇOS PÚBLICOS	83.367.620
<i>PROGRAMA</i>		
0136 DESENVOLVIMENTO E PROMOÇÃO DO TURISMO		
ÓRGÃO		VALOR
30000 SECRETARIA MUNICIPAL DO TURISMO DE FORTALEZA		5.865.000
TOTAL DO PROGRAMA		5.865.000

DEMONSTRATIVO DA DESPESA POR PROGRAMA E AÇÃO DO GOVERNO - Exercício 2025		R\$ 1,00
		RECURSOS DE TODAS AS FONTES
AÇÃO/PRODUTO	UNIDADE ORÇAMENTÁRIA	VALOR
1158 PROMOÇÃO DE FORTALEZA COMO DESTINO TURÍSTICO		4.621.000
AÇÃO REALIZADA (UNIDADE)=30	SECRETARIA MUNICIPAL DO TURISMO DE FORTALEZA	4.621.000
2171 GESTÃO DO OBSERVATÓRIO TURÍSTICO DE FORTALEZA		1.244.000
UNIDADE MANTIDA (UNIDADE)=1	SECRETARIA MUNICIPAL DO TURISMO DE FORTALEZA	1.244.000
<i>PROGRAMA</i>		
0138 REGULAÇÃO, FISCALIZAÇÃO E CONTROLE DOS SERVIÇOS PÚBLICOS PELA ACFOR		
ÓRGÃO		VALOR
13000 PROCURADORIA GERAL DO MUNICÍPIO		9.349.975
TOTAL DO PROGRAMA		9.349.975
AÇÃO/PRODUTO	UNIDADE ORÇAMENTÁRIA	VALOR
2554 REGULAMENTAÇÃO E FISCALIZAÇÃO DOS SERVIÇOS PÚBLICOS		5.156.975
FISCALIZAÇÃO REALIZADA (PERCENTUAL)=100	AGÊNCIA DE REGULAÇÃO, FISCALIZAÇÃO E CONTROLE DOS SERVIÇOS PÚBLICOS DE SANEAMENTO AMBIENTAL	5.156.975
2559 MANUTENÇÃO DO PROGRAMA DE FISCALIZAÇÃO INTEGRADA		4.193.000
FISCALIZAÇÃO REALIZADA (PERCENTUAL)=100	AGÊNCIA DE REGULAÇÃO, FISCALIZAÇÃO E CONTROLE DOS SERVIÇOS PÚBLICOS DE SANEAMENTO AMBIENTAL	4.193.000
<i>PROGRAMA</i>		
0141 PROTEÇÃO SOCIAL BÁSICA		
ÓRGÃO		VALOR
31000 SECRETARIA MUNICIPAL DOS DIREITOS HUMANOS E DESENVOLVIMENTO SOCIAL		105.302.019
TOTAL DO PROGRAMA		105.302.019
AÇÃO/PRODUTO	UNIDADE ORÇAMENTÁRIA	VALOR
1081 IMPLANTAÇÃO DE NÚCLEOS DE CONVIVENCIA PARA CRIANÇAS E ADOLESCENTES EM SITUAÇÃO DE RUA		1.000.000
NÚCLEO IMPLANTADO/MANTIDO (UNIDADE)=5	FUNDAÇÃO DA CRIANÇA E DA FAMÍLIA CIDADÃ	1.000.000
1389 PROMOÇÃO DA INTEGRAÇÃO AO MUNDO DO TRABALHO - ACESSUAS TRABALHO		362.000
PESSOA BENEFICIADA (UNIDADE)=1801	FUNDO MUNICIPAL DE ASSISTÊNCIA SOCIAL	362.000
1961 IMPLANTAÇÃO DE EQUIPAMENTOS DE PROTEÇÃO SOCIAL BÁSICA		1.880.000
EQUIPAMENTO PÚBLICO IMPLANTADO (UNIDADE)=2	FUNDO MUNICIPAL DE ASSISTÊNCIA SOCIAL	1.880.000

DEMONSTRATIVO DA DESPESA POR PROGRAMA E AÇÃO DO GOVERNO - Exercício 2025		R\$ 1,00 RECURSOS DE TODAS AS FONTES	
AÇÃO/PRODUTO	UNIDADE ORÇAMENTÁRIA	VALOR	VALOR
2021 DESENVOLVIMENTO DOS SERVIÇOS DE PROTEÇÃO SOCIAL BÁSICA ATENDIMENTO REALIZADO (UNIDADE)=577477	FUNDO MUNICIPAL DE ASSISTÊNCIA SOCIAL		50.153.279
2034 MANUTENÇÃO DO CARTÃO MISSÃO INFÂNCIA CRIANÇA BENEFICIADA (UNIDADE)=15000	FUNDAÇÃO DA CRIANÇA E DA FAMÍLIA CIDADÃ		13.500.000
2243 DESENVOLVIMENTO DO SERVIÇO DE CONVIVÊNCIA E FORTALECIMENTO DE VÍNCULOS PESSOA BENEFICIADA (UNIDADE)=9940	FUNDO MUNICIPAL DE ASSISTÊNCIA SOCIAL		18.424.000
2281 DESENVOLVIMENTO DAS AÇÕES DE PRIMEIRA INFÂNCIA NO SUAS - CRIANÇA FELIZ PESSOA BENEFICIADA (UNIDADE)=2400	FUNDO MUNICIPAL DE ASSISTÊNCIA SOCIAL		8.077.574
2566 CONCESSÃO DE BENEFÍCIOS EVENTUAIS BENEFÍCIO CONCEDIDO (UNIDADE)=20600	FUNDO MUNICIPAL DE ASSISTÊNCIA SOCIAL		11.905.166

PROGRAMA

0152 TRABALHO, QUALIFICAÇÃO PROFISSIONAL, EMPREGO E RENDA

ÓRGÃO	UNIDADE ORÇAMENTÁRIA	VALOR	VALOR
26000 SECRETARIA MUNICIPAL DO DESENVOLVIMENTO ECONÔMICO			14.009.000
TOTAL DO PROGRAMA			14.009.000
AÇÃO/PRODUTO	UNIDADE ORÇAMENTÁRIA	VALOR	VALOR
1394 PROMOÇÃO E FORTALECIMENTO DA CAPACITAÇÃO TÉCNICA PESSOA ATENDIDA (UNIDADE)=5000	SECRETARIA MUNICIPAL DO DESENVOLVIMENTO ECONÔMICO		13.376.000
1856 INSERÇÃO E ARTICULAÇÃO PARA O MERCADO DE TRABALHO PESSOA BENEFICIADA (UNIDADE)=1000	SECRETARIA MUNICIPAL DO DESENVOLVIMENTO ECONÔMICO		6.000
2126 MANUTENÇÃO DE EQUIPAMENTO DE APOIO AO DESENVOLVIMENTO ECONÔMICO EQUIPAMENTO PÚBLICO MANTIDO (UNIDADE)=12	SECRETARIA MUNICIPAL DO DESENVOLVIMENTO ECONÔMICO		627.000

PROGRAMA

0153 GESTÃO LOGÍSTICA E DE SERVIÇOS COMPARTILHADOS

DEMONSTRATIVO DA DESPESA POR PROGRAMA E AÇÃO DO GOVERNO - Exercício 2025 R\$ 1,00
RECURSOS DE TODAS AS FONTES

ÓRGÃO		UNIDADE ORÇAMENTÁRIA	VALOR
18000 SECRETARIA MUNICIPAL DO PLANEJAMENTO, ORÇAMENTO E GESTÃO			362.811.588
TOTAL DO PROGRAMA			362.811.588
AÇÃO/PRODUTO		UNIDADE ORÇAMENTÁRIA	VALOR
1064	SUPRIMENTO E GESTÃO DO TRANSPORTE DA EDUCAÇÃO VEÍCULO MANTIDO (UNIDADE)=100	SECRETARIA MUNICIPAL DO PLANEJAMENTO, ORÇAMENTO E GESTÃO	2.500.000
2039	SUPRIMENTO E GESTÃO DE TRANSPORTE DA PMF VEÍCULO MANTIDO (UNIDADE)=505	SECRETARIA MUNICIPAL DO PLANEJAMENTO, ORÇAMENTO E GESTÃO	12.606.825
2050	GESTÃO DA TERCEIRIZAÇÃO CORPORATIVA DA PMF - SOCIAL ÓRGÃO MANTIDO (UNIDADE)=3	SECRETARIA MUNICIPAL DO PLANEJAMENTO, ORÇAMENTO E GESTÃO	49.967.014
2063	GESTÃO DA TERCEIRIZAÇÃO CORPORATIVA DA PMF - CULTURA ÓRGÃO MANTIDO (UNIDADE)=1	SECRETARIA MUNICIPAL DO PLANEJAMENTO, ORÇAMENTO E GESTÃO	12.739.309
2140	GESTÃO DA TELECOMUNICAÇÃO CORPORATIVA DA PMF ÓRGÃO ATENDIDO (UNIDADE)=42	SECRETARIA MUNICIPAL DO PLANEJAMENTO, ORÇAMENTO E GESTÃO	5.209.919
2163	GESTÃO DA TERCEIRIZAÇÃO CORPORATIVA DA PMF ÓRGÃO MANTIDO (UNIDADE)=32	SECRETARIA MUNICIPAL DO PLANEJAMENTO, ORÇAMENTO E GESTÃO	256.716.610
2164	LOCAÇÃO DE VEÍCULOS AUTOMOTIVOS VEÍCULO LOCADO (UNIDADE)=505	SECRETARIA MUNICIPAL DO PLANEJAMENTO, ORÇAMENTO E GESTÃO	23.071.911
<i>PROGRAMA</i>			
0155 GESTÃO DO PATRIMÔNIO MUNICIPAL			
ÓRGÃO			VALOR
18000 SECRETARIA MUNICIPAL DO PLANEJAMENTO, ORÇAMENTO E GESTÃO			2.285.523
TOTAL DO PROGRAMA			2.285.523

DEMONSTRATIVO DA DESPESA POR PROGRAMA E AÇÃO DO GOVERNO - Exercício 2025 R\$ 1,00
RECURSOS DE TODAS AS FONTES

AÇÃO/PRODUTO	UNIDADE ORÇAMENTÁRIA	VALOR
1379 GESTÃO DA REGULARIZAÇÃO DOS BENS IMÓVEIS MUNICIPAIS		2.285.523
IMÓVEL REGULARIZADO (UNIDADE)=50	SECRETARIA MUNICIPAL DO PLANEJAMENTO, ORÇAMENTO E GESTÃO	2.285.523

PROGRAMA

0160 SEGURANÇA ALIMENTAR E NUTRICIONAL - SAN

ÓRGÃO	VALOR
31000 SECRETARIA MUNICIPAL DOS DIREITOS HUMANOS E DESENVOLVIMENTO SOCIAL	9.546.800
TOTAL DO PROGRAMA	9.546.800

AÇÃO/PRODUTO	UNIDADE ORÇAMENTÁRIA	VALOR
1023 FORMAÇÃO E CAPACITAÇÃO PARA A PROMOÇÃO DA SEGURANÇA ALIMENTAR E NUTRICIONAL		71.800
PESSOA CAPACITADA (UNIDADE)=100	SECRETARIA MUNICIPAL DOS DIREITOS HUMANOS E DESENVOLVIMENTO SOCIAL	71.800
1333 IMPLANTAÇÃO DE EQUIPAMENTO PARA A PROMOÇÃO DA SEGURANÇA ALIMENTAR E NUTRICIONAL		152.000
EQUIPAMENTO PÚBLICO IMPLANTADO (UNIDADE)=1	SECRETARIA MUNICIPAL DOS DIREITOS HUMANOS E DESENVOLVIMENTO SOCIAL	152.000
2012 MANUTENÇÃO DE EQUIPAMENTO PARA A PROMOÇÃO DA SEGURANÇA ALIMENTAR E NUTRICIONAL		9.323.000
REFEIÇÃO FORNECIDA (UNIDADE)=521600	SECRETARIA MUNICIPAL DOS DIREITOS HUMANOS E DESENVOLVIMENTO SOCIAL	9.323.000

PROGRAMA

0164 DESENVOLVIMENTO DO PLANEJAMENTO ESTRATÉGICO MUNICIPAL

ÓRGÃO	VALOR
11000 GABINETE DO PREFEITO	1.077.504
TOTAL DO PROGRAMA	1.077.504

AÇÃO/PRODUTO	UNIDADE ORÇAMENTÁRIA	VALOR
1065 PLANEJAMENTO E DESENVOLVIMENTO DE PROJETOS URBANÍSTICOS INOVADORES		530.000
PROJETO ELABORADO (UNIDADE)=2	INSTITUTO DE PESQUISA E PLANEJAMENTO DE FORTALEZA	530.000
1153 DESENVOLVIMENTO DOS PLANOS INTEGRADOS DE REGULARIZAÇÃO FUNDIÁRIAS DAS ZEIS		300.000
PLANO DESENVOLVIDO (UNIDADE)=2	INSTITUTO DE PESQUISA E PLANEJAMENTO DE FORTALEZA	300.000
1719 ELABORAÇÃO DE ESTUDOS E PLANOS ESTRATÉGICOS E SETORIAIS DO MUNICÍPIO E RMF		247.504

DEMONSTRATIVO DA DESPESA POR PROGRAMA E AÇÃO DO GOVERNO - Exercício 2025 R\$ 1,00
RECURSOS DE TODAS AS FONTES

AÇÃO/PRODUTO	UNIDADE ORÇAMENTÁRIA	VALOR
ESTUDOS, PLANOS E PROJETOS ELABORADOS (UNIDADE)=3	INSTITUTO DE PESQUISA E PLANEJAMENTO DE FORTALEZA	247.504

PROGRAMA

0171 GESTÃO E FORTALECIMENTO DO SISTEMA ÚNICO DE ASSISTÊNCIA SOCIAL

ÓRGÃO	VALOR
31000 SECRETARIA MUNICIPAL DOS DIREITOS HUMANOS E DESENVOLVIMENTO SOCIAL	19.360.669
TOTAL DO PROGRAMA	19.360.669

AÇÃO/PRODUTO	UNIDADE ORÇAMENTÁRIA	VALOR
1066 DESENVOLVIMENTO DE SISTEMAS DE TIC SISTEMA DESENVOLVIDO (UNIDADE)=1	FUNDO MUNICIPAL DE ASSISTÊNCIA SOCIAL	186.000 186.000
1464 REALIZAÇÃO DE CAPACITAÇÕES PARA CONSELHEIROS PESSOA CAPACITADA (UNIDADE)=20	FUNDO MUNICIPAL DE ASSISTÊNCIA SOCIAL	206.000 206.000
1466 REALIZAÇÃO DE ESTUDOS E PESQUISAS ESTUDO REALIZADO (UNIDADE)=3	FUNDO MUNICIPAL DE ASSISTÊNCIA SOCIAL	158.000 158.000
2011 FORTALECIMENTO DAS INSTÂNCIAS DE CONTROLE SOCIAL - CMAS (IGD SUAS / IGD PBF) CONSELHO MANTIDO (UNIDADE)=2	FUNDO MUNICIPAL DE ASSISTÊNCIA SOCIAL	561.000 561.000
2014 GESTÃO DO CADASTRO ÚNICO E DO BOLSA FAMÍLIA - IGD PBF FAMÍLIA ATENDIDA (UNIDADE)=214869	FUNDO MUNICIPAL DE ASSISTÊNCIA SOCIAL	17.722.669 17.722.669
2029 APRIMORAMENTO DA GESTÃO DO SUAS - IGD SUAS PESSOA CAPACITADA (UNIDADE)=275	FUNDO MUNICIPAL DE ASSISTÊNCIA SOCIAL	527.000 527.000

PROGRAMA

0176 COMUNICAÇÃO INSTITUCIONAL E APOIO AS POLÍTICAS PÚBLICAS

ÓRGÃO	VALOR
15000 SECRETARIA MUNICIPAL DE GOVERNO	78.501.910
TOTAL DO PROGRAMA	78.501.910

DEMONSTRATIVO DA DESPESA POR PROGRAMA E AÇÃO DO GOVERNO - Exercício 2025		R\$ 1,00
		RECURSOS DE TODAS AS FONTES
AÇÃO/PRODUTO	UNIDADE ORÇAMENTÁRIA	VALOR
1423 REALIZAÇÃO DE ESTUDOS E PESQUISAS PARA AVALIAÇÃO DAS AÇÕES DO MUNICÍPIO		601.000
PESQUISA REALIZADA (UNIDADE)=3	SECRETARIA MUNICIPAL DE GOVERNO	601.000
2123 APOIO A GESTÃO DE PROGRAMAS E PROJETOS		3.182.000
APOIO EFETIVADO/REALIZADO (UNIDADE)=15	SECRETARIA MUNICIPAL DE GOVERNO	3.182.000
2475 CRIAÇÃO, PRODUÇÃO E VEICULAÇÃO DAS AÇÕES DO GOVERNO MUNICIPAL		73.057.410
CAMPANHA REALIZADA (UNIDADE)=20	SECRETARIA MUNICIPAL DE GOVERNO	73.057.410
2822 MONITORAMENTO DE CONTEÚDOS INFORMATIVOS		1.661.500
MONITORAMENTO REALIZADO (UNIDADE)=24	SECRETARIA MUNICIPAL DE GOVERNO	1.661.500
<i>PROGRAMA</i>		
0177 GESTÃO DE EVENTOS GOVERNAMENTAIS		
ÓRGÃO		VALOR
15000 SECRETARIA MUNICIPAL DE GOVERNO		40.011.000
TOTAL DO PROGRAMA		40.011.000
AÇÃO/PRODUTO	UNIDADE ORÇAMENTÁRIA	VALOR
1917 APOIO E REALIZAÇÃO DE EVENTOS		18.006.000
EVENTO REALIZADO (UNIDADE)=55	SECRETARIA MUNICIPAL DE GOVERNO	18.006.000
2995 REALIZAÇÃO, COORDENAÇÃO E MOBILIZAÇÃO DE EVENTOS GOVERNAMENTAIS E INSTITUCIONAIS		22.005.000
EVENTO REALIZADO (UNIDADE)=100	SECRETARIA MUNICIPAL DE GOVERNO	22.005.000
<i>PROGRAMA</i>		
0180 GESTÃO E MODERNIZAÇÃO DA DÍVIDA ATIVA		
ÓRGÃO		VALOR
13000 PROCURADORIA GERAL DO MUNICÍPIO		283.500
TOTAL DO PROGRAMA		283.500
AÇÃO/PRODUTO	UNIDADE ORÇAMENTÁRIA	VALOR
1006 MODERNIZAÇÃO DA GESTÃO ADMINISTRATIVA E FISCAL DA DÍVIDA ATIVA		283.500
SERVIÇO MODERNIZADO (UNIDADE)=1	PROCURADORIA GERAL DO MUNICÍPIO	283.500

DEMONSTRATIVO DA DESPESA POR PROGRAMA E AÇÃO DO GOVERNO - Exercício 2025

R\$ 1,00
RECURSOS DE TODAS AS FONTES

PROGRAMA

0181 PROMOÇÃO DOS DIREITOS E PREVENÇÃO DE VIOLAÇÕES CONTRA CRIANÇAS E ADOLESCENTES

ÓRGÃO		VALOR
31000 SECRETARIA MUNICIPAL DOS DIREITOS HUMANOS E DESENVOLVIMENTO SOCIAL		10.644.414
TOTAL DO PROGRAMA		10.644.414
AÇÃO/PRODUTO	UNIDADE ORÇAMENTÁRIA	VALOR
1078 DESENVOLVIMENTO DE AÇÕES DO PLANO MUNICIPAL PELA PRIMEIRA INFÂNCIA DE FORTALEZA - PMPIF CRIANÇA BENEFICIADA (UNIDADE)=5500	FUNDAÇÃO DA CRIANÇA E DA FAMÍLIA CIDADÃ	1.779.437 1.779.437
1110 CAPACITAÇÃO DOS PROFISSIONAIS DA FUNCÍ E REDE DE ENFRENTAMENTO À VIOLAÇÃO DOS DIREITOS CONTRA CRIANÇAS E ADOLESCENTES PROFISSIONAL CAPACITADO (UNIDADE)=900	FUNDAÇÃO DA CRIANÇA E DA FAMÍLIA CIDADÃ	335.000 335.000
1202 ENFRENTAMENTO À VIOLÊNCIA SEXUAL CONTRA AS CRIANÇAS E ADOLESCENTES - REDE AQUARELA PESSOA BENEFICIADA (UNIDADE)=2500	FUNDAÇÃO DA CRIANÇA E DA FAMÍLIA CIDADÃ	499.000 499.000
1503 FINANCIAMENTO DE PROJETOS POR MEIO DE EDITAIS PROJETO APOIADO (UNIDADE)=40	FUNDO MUNICIPAL DE DEFESA DOS DIREITOS DA CRIANÇA E DO ADOLESCENTE	5.801.000 5.801.000
1505 CAPACITAÇÃO DE ENTIDADES DA SOCIEDADE CIVIL VINCULADAS AO COMDICA ORGANIZAÇÃO DA SOCIEDADE CIVIL CAPACITADA (UNIDADE)=40	FUNDO MUNICIPAL DE DEFESA DOS DIREITOS DA CRIANÇA E DO ADOLESCENTE	775.000 775.000
1917 APOIO E REALIZAÇÃO DE EVENTOS EVENTO REALIZADO (UNIDADE)=3	FUNDO MUNICIPAL DE DEFESA DOS DIREITOS DA CRIANÇA E DO ADOLESCENTE	424.000 424.000
2077 DESENVOLVIMENTO DO SERVIÇO ESPECIALIZADO EM ABORDAGEM SOCIAL DE CRIANÇAS E ADOLESCENTES - PONTE DE ENCONTRO CRIANÇA/ ADOLESCENTE ATENDIDO (UNIDADE)=2500	FUNDAÇÃO DA CRIANÇA E DA FAMÍLIA CIDADÃ	375.000 375.000
2079 MANUTENÇÃO DO PROGRAMA " SIM, EU EXISTO" PESSOA BENEFICIADA (UNIDADE)=1000	FUNDAÇÃO DA CRIANÇA E DA FAMÍLIA CIDADÃ	77.977 77.977
2143 QUALIFICAÇÃO PROFISSIONAL PARA ADOLESCENTES E JOVENS EM SITUAÇÃO DE VULNERABILIDADE E RISCO SOCIAL - PAC ADOLESCENTE ATENDIDO (UNIDADE)=1000	FUNDAÇÃO DA CRIANÇA E DA FAMÍLIA CIDADÃ	462.000 462.000
2144 DESENVOLVIMENTO DE SERVIÇO MULTIDISCIPLINAR DE ATENDIMENTO E ACOLHIMENTO PARA ENTREGA LEGAL		116.000

DEMONSTRATIVO DA DESPESA POR PROGRAMA E AÇÃO DO GOVERNO - Exercício 2025 R\$ 1,00
RECURSOS DE TODAS AS FONTES

AÇÃO/PRODUTO	UNIDADE ORÇAMENTÁRIA	VALOR
PESSOA BENEFICIADA (UNIDADE)=100	FUNDAÇÃO DA CRIANÇA E DA FAMÍLIA CIDADÃ	116.000

PROGRAMA

0185 PROTEÇÃO E DEFESA CIVIL

ÓRGÃO	VALOR
17000 SECRETARIA MUNICIPAL DA SEGURANÇA CIDADÃ	882.000
TOTAL DO PROGRAMA	882.000

AÇÃO/PRODUTO	UNIDADE ORÇAMENTÁRIA	VALOR
2080 FORTALECIMENTO DA CAPACIDADE DE RESPOSTA E PREVENÇÃO A DESASTRES MATERIAL ADQUIRIDO (UNIDADE)=14800	SECRETARIA MUNICIPAL DA SEGURANÇA CIDADÃ	300.000
2964 PROMOÇÃO DE LOCAÇÃO SOCIAL LOCAÇÃO SOCIAL CONCEDIDA (UNIDADE)=1320	SECRETARIA MUNICIPAL DA SEGURANÇA CIDADÃ	582.000

PROGRAMA

0186 GESTÃO DAS UNIDADES DO SISTEMA DE GARANTIA DE DIREITOS

ÓRGÃO	VALOR
31000 SECRETARIA MUNICIPAL DOS DIREITOS HUMANOS E DESENVOLVIMENTO SOCIAL	3.648.000
TOTAL DO PROGRAMA	3.648.000

AÇÃO/PRODUTO	UNIDADE ORÇAMENTÁRIA	VALOR
2019 CAPACITAÇÃO DE SERVIDORES SERVIDOR CAPACITADO (UNIDADE)=80	FUNDAÇÃO DA CRIANÇA E DA FAMÍLIA CIDADÃ	665.000
2046 MANUTENÇÃO DO CONSELHO DE DEFESA DOS DIREITOS DA CRIANÇA E ADOLESCENTE EQUIPAMENTO PÚBLICO MANTIDO (UNIDADE)=1	FUNDAÇÃO DA CRIANÇA E DA FAMÍLIA CIDADÃ	658.000
2051 MANUTENÇÃO DOS CONSELHOS TUTELARES CONSELHO MANTIDO (UNIDADE)=12	FUNDAÇÃO DA CRIANÇA E DA FAMÍLIA CIDADÃ	2.106.000
2068 CAPACITAÇÃO PARA AS ORGANIZAÇÕES DA SOCIEDADE CIVIL ORGANIZAÇÃO DA SOCIEDADE CIVIL CAPACITADA (UNIDADE)=50	FUNDAÇÃO DA CRIANÇA E DA FAMÍLIA CIDADÃ	219.000

DEMONSTRATIVO DA DESPESA POR PROGRAMA E AÇÃO DO GOVERNO - Exercício 2025

R\$ 1,00
RECURSOS DE TODAS AS FONTES

PROGRAMA

0189 SEGURANÇA CIDADÃ E PROTEÇÃO URBANA EM FORTALEZA

ÓRGÃO		VALOR
17000 SECRETARIA MUNICIPAL DA SEGURANÇA CIDADÃ		27.901.403
TOTAL DO PROGRAMA		27.901.403
AÇÃO/PRODUTO	UNIDADE ORÇAMENTÁRIA	VALOR
1108 REESTRUTURAÇÃO E MODERNIZAÇÃO INSTITUCIONAL DA SESEC E SUBORDINADAS REESTRUTURAÇÃO/MODERNIZAÇÃO REALIZADA (UNIDADE)=27 REESTRUTURAÇÃO/MODERNIZAÇÃO REALIZADA (UNIDADE)=1	SECRETARIA MUNICIPAL DA SEGURANÇA CIDADÃ FUNDO MUNICIPAL DE SEGURANÇA CIDADÃ	1.701.500 1.662.500 39.000
1155 REALIZAÇÃO DE ESTUDOS E PESQUISAS SOBRE A CIDADE ESTUDO/PESQUISA REALIZADO (UNIDADE)=1	FUNDO MUNICIPAL DE SEGURANÇA CIDADÃ	47.000 47.000
1373 PROMOÇÃO DA SEGURANÇA CIDADÃ: INFRAESTRUTURA E PREVENÇÃO PRIMÁRIA EQUIPAMENTO ADQUIRIDO (UNIDADE)=50	SECRETARIA MUNICIPAL DA SEGURANÇA CIDADÃ	5.024.500 5.024.500
1809 REAPARELHAMENTO E MODERNIZAÇÃO DA GUARDA MUNICIPAL EQUIPAMENTO ADQUIRIDO (UNIDADE)=2810	GUARDA MUNICIPAL DE FORTALEZA	6.814.960 6.814.960
2023 MANUTENÇÃO OPERACIONAL DA GMF MANUTENÇÃO REALIZADA (UNIDADE)=150	GUARDA MUNICIPAL DE FORTALEZA	505.791 505.791
2056 MANUTENÇÃO E FUNCIONAMENTO DAS UNIDADES DE PROTEÇÃO URBANA UNIDADE MANTIDA (UNIDADE)=16	SECRETARIA MUNICIPAL DA SEGURANÇA CIDADÃ	1.362.000 1.362.000
2060 PROTEÇÃO DO PATRIMÔNIO, DOS SERVIÇOS E DOS ESPAÇOS PÚBLICOS DO MUNICÍPIO EQUIPAMENTO PÚBLICO PROTEGIDO (UNIDADE)=98	GUARDA MUNICIPAL DE FORTALEZA	600.887 600.887
2064 MANUTENÇÃO E FUNCIONAMENTO DO VIDEOMONITORAMENTO URBANO E PATRIMONIAL EQUIPAMENTO MANTIDO (UNIDADE)=630	SECRETARIA MUNICIPAL DA SEGURANÇA CIDADÃ	9.511.906 9.511.906
2089 AQUISIÇÃO DE EQUIPAMENTOS E MATERIAIS PARA A PROMOÇÃO DAS AÇÕES PREVENTIVAS EQUIPAMENTO ADQUIRIDO (UNIDADE)=1800	GUARDA MUNICIPAL DE FORTALEZA	2.332.859 2.332.859

PROGRAMA

0190 PROMOÇÃO DE POLÍTICAS DO LIVRO, DA LEITURA, E BIBLIOTECA

DEMONSTRATIVO DA DESPESA POR PROGRAMA E AÇÃO DO GOVERNO - Exercício 2025 R\$ 1,00
RECURSOS DE TODAS AS FONTES

ÓRGÃO	VALOR
32000 SECRETARIA MUNICIPAL DA CULTURA DE FORTALEZA	870.000
TOTAL DO PROGRAMA	870.000

AÇÃO/PRODUTO	UNIDADE ORÇAMENTÁRIA	VALOR
1168 FORTALECIMENTO E AMPLIAÇÃO DE EQUIPAMENTOS DE COMPARTILHAMENTO DE LIVROS (TERMINAL LITERÁRIO E AFINS) UNIDADE CULTURAL EM FUNCIONAMENTO (UNIDADE)=11	SECRETARIA MUNICIPAL DA CULTURA DE FORTALEZA	513.000
1169 REALIZAÇÃO DE AÇÕES NA REDE DE BIBLIOTECAS MUNICIPAIS PESSOA BENEFICIADA (UNIDADE)=6600	SECRETARIA MUNICIPAL DA CULTURA DE FORTALEZA	357.000

PROGRAMA

0193 DESENVOLVIMENTO DA POLÍTICA DE EDUCAÇÃO EM TEMPO INTEGRAL

ÓRGÃO	VALOR
16000 SECRETARIA MUNICIPAL DA JUVENTUDE	16.268.763
24000 SECRETARIA MUNICIPAL DA EDUCAÇÃO	143.089.647
TOTAL DO PROGRAMA	159.358.410

AÇÃO/PRODUTO	UNIDADE ORÇAMENTÁRIA	VALOR
1255 CONSTRUÇÃO DE ESCOLAS EM TEMPO INTEGRAL DO ENSINO FUNDAMENTAL EQUIPAMENTO PÚBLICO CONSTRUÍDO (UNIDADE)=1	FUNDO MUNICIPAL DE EDUCAÇÃO - INFRAESTRUTURA	7.460.000
1256 ADEQUAÇÃO DE ESCOLAS DE ENSINO FUNDAMENTAL PARA TEMPO INTEGRAL EQUIPAMENTO PÚBLICO REFORMADO (UNIDADE)=8	FUNDO MUNICIPAL DE EDUCAÇÃO - INFRAESTRUTURA	26.847.000
1796 AQUISIÇÃO DE EQUIPAMENTOS, MOBILIÁRIOS E VEÍCULOS EQUIPAMENTO ADQUIRIDO (UNIDADE)=1280	FUNDO MUNICIPAL DE EDUCAÇÃO	13.402.000
2109 MANUTENÇÃO DA POLÍTICA DE EDUCAÇÃO INTEGRAL, EM TEMPO INTEGRAL NO ENSINO FUNDAMENTAL EQUIPAMENTO ESCOLAR MANTIDO (UNIDADE)=50	FUNDO MUNICIPAL DE EDUCAÇÃO	55.301.647
2127 DESENVOLVIMENTO DO PROGRAMA APRENDER MAIS NO ENSINO FUNDAMENTAL ALUNO BENEFICIADO (UNIDADE)=8960 ALUNO BENEFICIADO (UNIDADE)=122867	FUNDO MUNICIPAL DE JUVENTUDE DE FORTALEZA FUNDO MUNICIPAL DE EDUCAÇÃO	56.347.763

PROGRAMA

0194 APOIO À CRIAÇÃO, DIFUSÃO E FOMENTO À CULTURA

DEMONSTRATIVO DA DESPESA POR PROGRAMA E AÇÃO DO GOVERNO - Exercício 2025 R\$ 1,00
RECURSOS DE TODAS AS FONTES

ÓRGÃO		VALOR
32000 SECRETARIA MUNICIPAL DA CULTURA DE FORTALEZA		98.418.745
TOTAL DO PROGRAMA		98.418.745

AÇÃO/PRODUTO	UNIDADE ORÇAMENTÁRIA	VALOR
1188 APOIO ÀS PRODUÇÕES ARTÍSTICAS POR MEIO DE EDITAL		38.117.908
APOIO REALIZADO (UNIDADE)=961	SECRETARIA MUNICIPAL DA CULTURA DE FORTALEZA	12.339.000
APOIO REALIZADO (UNIDADE)=130	FUNDO MUNICIPAL DE CULTURA	25.778.908
1275 ELABORAÇÃO DE ESTUDOS E PESQUISAS		763.000
ESTUDO REALIZADO (UNIDADE)=11	FUNDO MUNICIPAL DE CULTURA	763.000
2016 MANUTENÇÃO E FUNCIONAMENTO ADMINISTRATIVO		4.000
UNIDADE MANTIDA (UNIDADE)=1	FUNDO MUNICIPAL DE CULTURA	4.000
2097 PROMOÇÃO E FORMAÇÃO PARA PATRIMÔNIO HISTÓRICO E CULTURAL		717.000
FORMAÇÃO REALIZADA (UNIDADE)=37	SECRETARIA MUNICIPAL DA CULTURA DE FORTALEZA	717.000
2108 COMUNICAÇÃO, DIVULGAÇÃO INSTITUCIONAL E PUBLICIDADE DE UTILIDADE PÚBLICA		210.000
PUBLICAÇÃO REALIZADA (UNIDADE)=50	SECRETARIA MUNICIPAL DA CULTURA DE FORTALEZA	210.000
2270 REALIZAÇÃO DAS AÇÕES PERMANENTES DE CULTURA		31.827.000
AÇÃO CULTURAL REALIZADA (UNIDADE)=892	SECRETARIA MUNICIPAL DA CULTURA DE FORTALEZA	31.107.000
AÇÃO CULTURAL REALIZADA (UNIDADE)=20	FUNDO MUNICIPAL DE CULTURA	720.000
2389 MANUTENÇÃO DE EQUIPAMENTOS CULTURAIS.		26.779.837
EQUIPAMENTO PÚBLICO MANTIDO (UNIDADE)=15	SECRETARIA MUNICIPAL DA CULTURA DE FORTALEZA	26.379.837
EQUIPAMENTO PÚBLICO MANTIDO (UNIDADE)=1	FUNDO MUNICIPAL DE CULTURA	400.000

PROGRAMA

0209 INFRAESTRUTURA DE EQUIPAMENTOS E PRÉDIOS PÚBLICOS

ÓRGÃO		VALOR
27000 SECRETARIA MUNICIPAL DA INFRAESTRUTURA		67.282.000
33000 SECRETARIA MUNICIPAL DA GESTÃO REGIONAL		119.541.101
TOTAL DO PROGRAMA		186.823.101

DEMONSTRATIVO DA DESPESA POR PROGRAMA E AÇÃO DO GOVERNO - Exercício 2025			R\$ 1,00
AÇÃO/PRODUTO		UNIDADE ORÇAMENTÁRIA	RECURSOS DE TODAS AS FONTES VALOR
1031	CONSTRUÇÃO E AMPLIAÇÃO DE EQUIPAMENTOS DE EDUCAÇÃO EQUIPAMENTO CONSTRUÍDO/REFORMADO/AMPLIADO (UNIDADE)=1	SECRETARIA MUNICIPAL DA INFRAESTRUTURA	600.000 600.000
1038	CONSTRUÇÃO, REFORMA E AMPLIAÇÃO DE EQUIPAMENTOS DE CULTURA EQUIPAMENTO CONSTRUÍDO/REFORMADO/AMPLIADO (UNIDADE)=1	SECRETARIA MUNICIPAL DA INFRAESTRUTURA	32.001.000 32.001.000
1149	AMPLIAÇÃO, REFORMA E URBANIZAÇÃO DE ESPAÇOS PÚBLICOS ESPAÇO PÚBLICO REVITALIZADO (UNIDADE)=501	SECRETARIA MUNICIPAL DA GESTÃO REGIONAL	50.763.617 50.763.617
1447	CONSTRUÇÃO, REFORMA E AMPLIAÇÃO DE EQUIPAMENTOS E EDIFICAÇÕES PÚBLICAS EQUIPAMENTO CONSTRUÍDO/REFORMADO/AMPLIADO (UNIDADE)=14 EQUIPAMENTO CONSTRUÍDO/REFORMADO/AMPLIADO (UNIDADE)=458	SECRETARIA MUNICIPAL DA INFRAESTRUTURA SECRETARIA MUNICIPAL DA GESTÃO REGIONAL	67.247.000 11.001.000 56.246.000
2533	MANUTENÇÃO DOS SERVIÇOS URBANOS EQUIPAMENTO PÚBLICO MANTIDO (UNIDADE)=552	SECRETARIA MUNICIPAL DA GESTÃO REGIONAL	12.531.484 12.531.484
2792	MANUTENÇÃO E REPAROS DE EQUIPAMENTOS ESCOLARES EQUIPAMENTO DE EDUCAÇÃO MANTIDO (UNIDADE)=11	SECRETARIA MUNICIPAL DA INFRAESTRUTURA	19.980.000 19.980.000
2794	MANUTENÇÃO E REPAROS DE CENTROS DE EDUCAÇÃO INFANTIL EQUIPAMENTO DE EDUCAÇÃO MANTIDO (UNIDADE)=7	SECRETARIA MUNICIPAL DA INFRAESTRUTURA	3.700.000 3.700.000
<i>PROGRAMA</i>			
0210 PROTEÇÃO SOCIAL ESPECIAL DE MÉDIA COMPLEXIDADE			
ÓRGÃO			VALOR
31000 SECRETARIA MUNICIPAL DOS DIREITOS HUMANOS E DESENVOLVIMENTO SOCIAL			27.016.490
TOTAL DO PROGRAMA			27.016.490
AÇÃO/PRODUTO		UNIDADE ORÇAMENTÁRIA	VALOR
1475	IMPLANTAÇÃO DE EQUIPAMENTOS DE PROTEÇÃO SOCIAL ESPECIAL DE MÉDIA COMPLEXIDADE EQUIPAMENTO PÚBLICO IMPLANTADO (UNIDADE)=4	FUNDO MUNICIPAL DE ASSISTÊNCIA SOCIAL	1.561.000 1.561.000
2028	DESENVOLVIMENTO DOS SERVIÇOS DE PROTEÇÃO SOCIAL ESPECIAL DE MÉDIA COMPLEXIDADE ATENDIMENTO REALIZADO (UNIDADE)=153150	FUNDO MUNICIPAL DE ASSISTÊNCIA SOCIAL	25.455.490 25.455.490
<i>PROGRAMA</i>			
0211 PROTEÇÃO SOCIAL ESPECIAL DE ALTA COMPLEXIDADE			

DEMONSTRATIVO DA DESPESA POR PROGRAMA E AÇÃO DO GOVERNO - Exercício 2025 R\$ 1,00
RECURSOS DE TODAS AS FONTES

ÓRGÃO			VALOR
31000	SECRETARIA MUNICIPAL DOS DIREITOS HUMANOS E DESENVOLVIMENTO SOCIAL		47.072.802
TOTAL DO PROGRAMA			47.072.802
AÇÃO/PRODUTO		UNIDADE ORÇAMENTÁRIA	VALOR
1105	IMPLANTAÇÃO DE EQUIPAMENTOS DE PROTEÇÃO SOCIAL ESPECIAL DE ALTA COMPLEXIDADE EQUIPAMENTO PÚBLICO IMPLANTADO (UNIDADE)=6	FUNDO MUNICIPAL DE ASSISTÊNCIA SOCIAL	1.560.000 1.560.000
2027	DESENVOLVIMENTO DOS SERVIÇOS DE PROTEÇÃO SOCIAL ESPECIAL DE ALTA COMPLEXIDADE PARA PESSOAS ADULTAS ATENDIMENTO REALIZADO (UNIDADE)=600	FUNDO MUNICIPAL DE ASSISTÊNCIA SOCIAL	15.229.802 15.229.802
2230	DESENVOLVIMENTO DOS SERVIÇOS DE PROTEÇÃO SOCIAL ESPECIAL DE ALTA COMPLEXIDADE PARA CRIANÇAS E ADOLESCENTES CRIANÇA/ADOLESCENTE ATENDIDO (UNIDADE)=140	FUNDO MUNICIPAL DE ASSISTÊNCIA SOCIAL	28.771.000 28.771.000
2964	PROMOÇÃO DE LOCAÇÃO SOCIAL LOCAÇÃO SOCIAL CONCEDIDA (UNIDADE)=3600	FUNDO MUNICIPAL DE ASSISTÊNCIA SOCIAL	1.512.000 1.512.000
<i>PROGRAMA</i>			
0212 ATENÇÃO E REINserÇÃO SOCIAL DE USUÁRIOS DE DROGAS E SEUS FAMILIARES EM SITUAÇÃO DE VULNERABILIDADE			
ÓRGÃO			VALOR
11000	GABINETE DO PREFEITO		378.000
TOTAL DO PROGRAMA			378.000
AÇÃO/PRODUTO		UNIDADE ORÇAMENTÁRIA	VALOR
2065	APOIO E DESENVOLVIMENTO INTEGRADO DE AÇÕES DE REINserÇÃO SOCIAL DE USUÁRIOS DE DROGAS E SEUS FAMILIARES PESSOA ATENDIDA (UNIDADE)=2800	FUNDO MUNICIPAL DE POLÍTICAS SOBRE DROGAS	235.000 235.000
2118	FUNCIONAMENTO E GERENCIAMENTO DO CENTRO INTEGRADO DE REFERÊNCIA SOBRE DROGAS - CIRD ATENDIMENTO REALIZADO (UNIDADE)=6000	FUNDO MUNICIPAL DE POLÍTICAS SOBRE DROGAS	70.000 70.000
2257	APOIO E REALIZAÇÃO DE AÇÕES DE ATENÇÃO E CUIDADO A USUÁRIOS DE DROGAS, SEUS FAMILIARES E SOCIEDADE CIVIL COM FOCO NA REDUÇÃO DE DANOS ATENDIMENTO REALIZADO (UNIDADE)=3500	FUNDO MUNICIPAL DE POLÍTICAS SOBRE DROGAS	73.000 73.000

DEMONSTRATIVO DA DESPESA POR PROGRAMA E AÇÃO DO GOVERNO - Exercício 2025

R\$ 1,00
RECURSOS DE TODAS AS FONTES

PROGRAMA

0213 PREVENÇÃO AO USO E ABUSO DE ÁLCOOL, CRACK E OUTRAS DROGAS

ÓRGÃO		VALOR
11000 GABINETE DO PREFEITO		42.000
TOTAL DO PROGRAMA		42.000

AÇÃO/PRODUTO	UNIDADE ORÇAMENTÁRIA	VALOR
1493 PESQUISA E ESTUDOS COM FOCO NAS POLÍTICAS SOBRE DROGAS ESTUDO/PESQUISA REALIZADO (UNIDADE)=1	FUNDO MUNICIPAL DE POLÍTICAS SOBRE DROGAS	21.000 21.000
1495 APOIO E REALIZAÇÃO DE PROGRAMAS DE PREVENÇÃO E AÇÕES FORMATIVAS PARA A PREVENÇÃO AO USO E ABUSO DE DROGAS. CAPACITAÇÃO REALIZADA (UNIDADE)=1	FUNDO MUNICIPAL DE POLÍTICAS SOBRE DROGAS	21.000 21.000

PROGRAMA

2022 JUVENTUDE CRIATIVA

ÓRGÃO		VALOR
16000 SECRETARIA MUNICIPAL DA JUVENTUDE		20.162.425
TOTAL DO PROGRAMA		20.162.425

AÇÃO/PRODUTO	UNIDADE ORÇAMENTÁRIA	VALOR
1092 DESENVOLVIMENTO DE PROJETOS DE PROTAGONISMO JUVENIL JOVEM BENEFICIADO (UNIDADE)=4550	FUNDO MUNICIPAL DE JUVENTUDE DE FORTALEZA	15.444.538 15.444.538
1093 CAPACITAÇÃO E FORMAÇÃO DE JOVENS JOVEM BENEFICIADO (UNIDADE)=9000	FUNDO MUNICIPAL DE JUVENTUDE DE FORTALEZA	4.331.887 4.331.887
1917 APOIO E REALIZAÇÃO DE EVENTOS EVENTO REALIZADO (UNIDADE)=7	FUNDO MUNICIPAL DE JUVENTUDE DE FORTALEZA	361.000 361.000
2015 MANUTENÇÃO E FUNCIONAMENTO DO OBSERVATÓRIO DA JUVENTUDE OBSERVATÓRIO MANTIDO (UNIDADE)=1	FUNDO MUNICIPAL DE JUVENTUDE DE FORTALEZA	25.000 25.000

PROGRAMA

2026 FISCALIZAÇÃO MODERNA E INTEGRADA

DEMONSTRATIVO DA DESPESA POR PROGRAMA E AÇÃO DO GOVERNO - Exercício 2025 R\$ 1,00
RECURSOS DE TODAS AS FONTES

ÓRGÃO				VALOR
11000	GABINETE DO PREFEITO			185.261
TOTAL DO PROGRAMA				185.261
AÇÃO/PRODUTO		UNIDADE ORÇAMENTÁRIA	VALOR	
1125	REALIZAÇÃO DE CONCURSO PÚBLICO E SELEÇÃO DE PESSOAL CONCURSO PÚBLICO/SELEÇÃO DE PESSOAL REALIZADO (UNIDADE)=1	AGÊNCIA DE FISCALIZAÇÃO DE FORTALEZA	100.000	
1796	AQUISIÇÃO DE EQUIPAMENTOS, MOBILIÁRIOS E VEÍCULOS EQUIPAMENTO ADQUIRIDO (UNIDADE)=20	AGÊNCIA DE FISCALIZAÇÃO DE FORTALEZA	59.261	
2019	CAPACITAÇÃO DE SERVIDORES SERVIDOR CAPACITADO (UNIDADE)=20	AGÊNCIA DE FISCALIZAÇÃO DE FORTALEZA	26.000	
<i>PROGRAMA</i>				
2030 FORTALECIMENTO DO CONTROLE INTERNO NO AMBITO DA PMF				
ÓRGÃO				VALOR
14000	CONTROLADORIA E OUVIDORIA GERAL DO MUNICÍPIO			2.000
TOTAL DO PROGRAMA				2.000
AÇÃO/PRODUTO		UNIDADE ORÇAMENTÁRIA	VALOR	
1123	FOMENTO AO CONTROLE INTERNO NO ÂMBITO DO PODER EXECUTIVO MUNICIPAL AÇÃO DESENVOLVIDA (UNIDADE)=1	CONTROLADORIA E OUVIDORIA GERAL DO MUNICÍPIO	1.000	
1125	REALIZAÇÃO DE CONCURSO PÚBLICO E SELEÇÃO DE PESSOAL CONCURSO PÚBLICO/SELEÇÃO DE PESSOAL REALIZADO (UNIDADE)=1	CONTROLADORIA E OUVIDORIA GERAL DO MUNICÍPIO	1.000	
<i>PROGRAMA</i>				
2034 DESENVOLVIMENTO DE POLÍTICAS PÚBLICAS INOVADORAS PARA A CIDADE				
ÓRGÃO				VALOR
11000	GABINETE DO PREFEITO			10.187.580
TOTAL DO PROGRAMA				10.187.580

DEMONSTRATIVO DA DESPESA POR PROGRAMA E AÇÃO DO GOVERNO - Exercício 2025			R\$ 1,00
AÇÃO/PRODUTO		UNIDADE ORÇAMENTÁRIA	RECURSOS DE TODAS AS FONTES VALOR
1044	DESENVOLVIMENTO E IMPLEMENTAÇÃO DE PROJETOS INOVADORES PARA A CIDADE PROJETO IMPLANTADO (UNIDADE)=7	FUNDAÇÃO DE CIÊNCIA, TECNOLOGIA E INOVAÇÃO DE FORTALEZA	511.000 511.000
1142	IMPLANTAÇÃO DO JUVENTUDE DIGITAL ALUNO BENEFICIADO (UNIDADE)=13000	FUNDAÇÃO DE CIÊNCIA, TECNOLOGIA E INOVAÇÃO DE FORTALEZA	2.460.000 2.460.000
2040	IMPLEMENTAÇÃO E DESENVOLVIMENTO DE AÇÕES DE PESQUISA, INOVAÇÃO, EDUCAÇÃO BILÍNGUE E INCLUSÃO TECNOLÓGICA PESSOA BENEFICIADA (UNIDADE)=118000	FUNDAÇÃO DE CIÊNCIA, TECNOLOGIA E INOVAÇÃO DE FORTALEZA	7.216.580 7.216.580
<i>PROGRAMA</i>			
2036 MODERNIZAÇÃO DA ADMINISTRAÇÃO TRIBUTÁRIA E FINANCEIRA DO MUNICÍPIO			
ÓRGÃO			VALOR
23000	SECRETARIA MUNICIPAL DAS FINANÇAS		1.099.000
TOTAL DO PROGRAMA			1.099.000
AÇÃO/PRODUTO		UNIDADE ORÇAMENTÁRIA	VALOR
1330	REALIZAÇÃO DE AÇÕES DE EDUCAÇÃO FISCAL AÇÃO DESENVOLVIDA (UNIDADE)=4	FUNDO DE INVESTIMENTO E DESENVOLVIMENTO DE ATIVIDADES DA ADMINISTRAÇÃO FAZENDÁRIA	423.000 423.000
2233	CAPACITAÇÃO E DESENVOLVIMENTO PROFISSIONAL DOS SERVIDORES FAZENDÁRIOS SERVIDOR CAPACITADO (PERCENTUAL)=60	FUNDO DE INVESTIMENTO E DESENVOLVIMENTO DE ATIVIDADES DA ADMINISTRAÇÃO FAZENDÁRIA	676.000 676.000
<i>PROGRAMA</i>			
2037 PROTEÇÃO E BEM-ESTAR ANIMAL			
ÓRGÃO			VALOR
11000	GABINETE DO PREFEITO		5.291.858
TOTAL DO PROGRAMA			5.291.858
AÇÃO/PRODUTO		UNIDADE ORÇAMENTÁRIA	VALOR
2086	PROMOÇÃO DA DEFESA SANITÁRIA ANIMAL ANIMAL ATENDIDO (UNIDADE)=23000	COORDENADORIA ESPECIAL DE PROTEÇÃO E BEM-ESTAR ANIMAL	2.099.858 2.099.858

DEMONSTRATIVO DA DESPESA POR PROGRAMA E AÇÃO DO GOVERNO - Exercício 2025		RECURSOS DE TODAS AS FONTES	R\$ 1,00
AÇÃO/PRODUTO	UNIDADE ORÇAMENTÁRIA		VALOR
2112 MANUTENÇÃO DA CLÍNICA VETERINÁRIA DO MUNICÍPIO DE FORTALEZA ANIMAL ATENDIDO (UNIDADE)=23000	COORDENADORIA ESPECIAL DE PROTEÇÃO E BEM-ESTAR ANIMAL		3.192.000
<i>PROGRAMA</i>			
2038 GESTÃO E SUPERVISÃO DE PROGRAMAS CUSTEADOS POR FINANCIAMENTO EXTERNO			
ÓRGÃO			VALOR
15000 SECRETARIA MUNICIPAL DE GOVERNO			2.103.000
TOTAL DO PROGRAMA			2.103.000
AÇÃO/PRODUTO	UNIDADE ORÇAMENTÁRIA		VALOR
1520 GESTÃO E SUPERVISÃO DO PROGRAMA CIDADE COM FUTURO GERENCIAMENTO REALIZADO (PERCENTUAL)=100	SECRETARIA MUNICIPAL DE GOVERNO		2.103.000
<i>PROGRAMA</i>			
2121 NOSSAS GUERREIRAS			
ÓRGÃO			VALOR
26000 SECRETARIA MUNICIPAL DO DESENVOLVIMENTO ECONÔMICO			5.451.000
TOTAL DO PROGRAMA			5.451.000
AÇÃO/PRODUTO	UNIDADE ORÇAMENTÁRIA		VALOR
2998 INCENTIVO AO EMPREENDEDORISMO FEMININO - NOSSAS GUERREIRAS PESSOA ATENDIDA (UNIDADE)=6000	FUNDO MUNICIPAL DE DESENVOLVIMENTO ECONÔMICO		5.451.000
<i>PROGRAMA</i>			
9999 RESERVA DE CONTINGÊNCIA			
ÓRGÃO			VALOR
90000 RESERVA DE CONTINGÊNCIA			83.000.000
TOTAL DO PROGRAMA			83.000.000



Fortaleza
PREFEITURA

**Planejamento,
Orçamento
e Gestão**

DEMONSTRATIVO DA DESPESA POR PROGRAMA E AÇÃO DO GOVERNO - Exercício 2025			R\$ 1,00
AÇÃO/PRODUTO		UNIDADE ORÇAMENTÁRIA	RECURSOS DE TODAS AS FONTES
			VALOR
9999	RESERVA DE CONTINGÊNCIA		83.000.000
	RESERVA ASSEGURADA (PERCENTUAL)=100	RESERVA DE CONTINGÊNCIA	83.000.000
		TOTAL GERAL	14.776.973.233

DEMONSTRATIVO DAS FONTES DE RECURSOS POR GRUPO DE DESPESA - EXERCÍCIO 2025 R\$ 1,00
RECURSOS DE TODAS AS FONTES

FUNTE	TOTAL	Pessoal e Encargos Sociais	Juros e Encargos da Dívida	Outras Despesas Correntes	Investimentos	Inversões Financeiras	Amortização da Dívida	Reserva de Contingência	
1.500.0000.00.01	RECURSOS NÃO VINCULADOS DE IMPOSTOS - PODER EXECUTIVO	4.064.694.059	1.511.744.787	447.500.000	1.806.807.322	207.330.950	4.310.000	4.001.000	83.000.000
1.500.0000.00.02	RECURSOS NÃO VINCULADOS DE IMPOSTOS - PODER LEGISLATIVO	329.491.824	163.065.000		151.557.000	14.869.824			
1.500.1001.00.00	RECURSOS NÃO VINCULADOS DE IMPOSTOS - IDENTIFICAÇÃO DAS DESPESAS COM MANUTENÇÃO E DESENVOLVIMENTO DO ENSINO	1.154.963.691	290.208.178		640.872.013	223.873.500	10.000		
1.500.1002.00.00	RECURSOS NÃO VINCULADOS DE IMPOSTOS - IDENTIFICAÇÃO DAS DESPESAS COM AÇÕES E SERVIÇOS PÚBLICOS DE SAÚDE	1.867.173.049	1.486.440.565		367.552.484	13.180.000			
1.501.0000.00.00	OUTROS RECURSOS NÃO VINCULADOS	79.520.675	2.141.000		49.808.700	25.185.143	2.385.832		
1.540.0000.00.00	TRANSFERÊNCIAS DO FUNDEB - IMPOSTOS E TRANSFERÊNCIAS DE IMPOSTOS	143.345.430	140.000.000		2.345.430	1.000.000			
1.540.1070.00.00	TRANSFERÊNCIAS DO FUNDEB - IMPOSTOS E TRANSFERÊNCIAS DE IMPOSTOS	1.300.108.868	1.299.863.238		245.630				
1.541.0000.00.00	TRANSFERÊNCIAS DO FUNDEB - COMPLEMENTAÇÃO DA UNIÃO - VAAF	1.000.000	50.000		950.000				
1.541.1070.00.00	TRANSFERÊNCIAS DO FUNDEB - COMPLEMENTAÇÃO DA UNIÃO - VAAF - IDENTIFICAÇÃO DO PERCENTUAL APLICADO NO PAGAMENTO DA REMUNERAÇÃO DOS PROFISSIONAIS DA EDUCAÇÃO BÁSICA EM EFETIVO EXERCÍCIO	544.116.423	543.916.423		200.000				
1.543.0000.00.00	TRANSFERÊNCIAS DO FUNDEB - COMPLEMENTAÇÃO DA UNIÃO - VAAR	56.378.994	56.278.994		100.000				
1.550.0000.00.00	TRANSFERÊNCIA DO SALÁRIO-EDUCAÇÃO	104.557.693			90.000.000	14.557.693			
1.552.0000.00.00	TRANSFERÊNCIAS DE RECURSOS DO FNDE REFERENTES AO PROGRAMA NACIONAL DE ALIMENTAÇÃO ESCOLAR (PNAE)	63.572.311			63.572.311				
1.569.0000.00.00	OUTRAS TRANSFERÊNCIAS DE RECURSOS DO FNDE	12.069.954			6.000.000	6.069.954			
1.570.0000.00.00	TRANSFERÊNCIAS DO GOVERNO FEDERAL REFERENTES A CONVÊNIOS E OUTROS REPASSES VINCULADOS À EDUCAÇÃO	9.000.000			1.500.000	7.500.000			
1.571.0000.00.00	TRANSFERÊNCIAS DO ESTADO REFERENTES A CONVÊNIOS E OUTROS REPASSES VINCULADOS À EDUCAÇÃO	100.000			70.000	30.000			
1.600.0000.00.00	TRANSFERÊNCIAS FUNDO A FUNDO DE	1.343.515.465	61.575.208		1.281.940.257				

DEMONSTRATIVO DAS FONTES DE RECURSOS POR GRUPO DE DESPESA - EXERCÍCIO 2025

R\$ 1,00
RECURSOS DE TODAS AS FONTES

FUNTE	TOTAL	Pessoal e Encargos Sociais	Juros e Encargos da Dívida	Outras Despesas Correntes	Investimentos	Inversões Financeiras	Amortização da Dívida	Reserva de Contingência
1.601.0000.00.00	805.384			100.000	705.384			
1.602.0000.00.00	4.800.000			4.800.000				
1.603.0000.00.00	1.000.000				1.000.000			
1.604.0000.00.00	134.670.397	128.970.397		5.700.000				
1.605.0000.00.00	89.918.058	39.814.116		50.103.942				
1.621.0000.00.00	172.461.446	1.954.000		169.156.817	1.350.629			
1.632.0000.00.00	200.000				200.000			
1.659.0000.00.00	2.207.908			2.207.908				
1.660.0000.00.00	61.273.163	8.135.384		47.624.110	5.513.669			
1.661.0000.00.01	2.487.166			2.487.166				

DEMONSTRATIVO DAS FONTES DE RECURSOS POR GRUPO DE DESPESA - EXERCÍCIO 2025

R\$ 1,00
RECURSOS DE TODAS AS FONTES

FUNÇÃO	PROGRAMA	PROJETO	ATIVIDADE	ITEM	TOTAL	Pessoal e Encargos Sociais	Juros e Encargos da Dívida	Outras Despesas Correntes	Investimentos	Inversões Financeiras	Amortização da Dívida	Reserva de Contingência
1.665.0000.01.00	TRANSFERÊNCIAS DO GOVERNO FEDERAL REFERENTES A TRANSFERÊNCIAS DE CONVÊNIOS E OUTROS REPASSES VINCULADOS À ASSISTÊNCIA SOCIAL				50.000			50.000				
1.700.0000.00.00	OUTRAS TRANSFERÊNCIAS DE CONVÊNIOS OU REPASSES DA UNIÃO				73.850.644			22.012.596	51.838.048			
1.704.0000.00.00	TRANSFERÊNCIA DA UNIÃO REFERENTE A ROYALTIES DO PETRÓLEO E GÁS NATURAL				47.259.962				47.259.962			
1.705.0000.00.00	TRANSFERÊNCIA DOS ESTADOS REFERENTE A ROYALTIES DO PETRÓLEO E GÁS NATURAL				284.828				284.828			
1.706.0000.00.01	TRANSFERÊNCIA ESPECIAL DA UNIÃO - IDENTIFICAÇÃO DAS TRANSFERÊNCIAS DA UNIÃO DECORRENTES DE EMENDAS PARLAMENTARES INDIVIDUAIS				1.900.000			1.350.000	550.000			
1.715.0000.00.00	Transferências Destinadas ao Setor Cultural - LC nº 195/2022 - Art. 5º - Audiovisual				11.000.000			11.000.000				
1.716.0000.00.00	Transferências Destinadas ao Setor Cultural - LC nº 195/2022 - Art. 8º - Demais Setores da Cultura				11.000.000			11.000.000				
1.749.0000.00.01	OUTRAS VINCULAÇÕES DE TRANSFERÊNCIAS - OUTROS CONVÊNIOS				200.000			100.000	100.000			
1.749.0000.00.03	OUTRAS VINCULAÇÕES DE TRANSFERÊNCIAS - RECURSOS DA LEI ALDIR BLANC (LEI Nº 14.017, DE 29 DE JUNHO DE 2020)				1.500.000			1.500.000				
1.750.0000.00.00	RECURSOS DA CONTRIBUIÇÃO DE INTERVENÇÃO NO DOMÍNIO ECONÔMICO - CIDE				1.584.585			1.584.585				
1.751.0000.00.00	RECURSOS DA CONTRIBUIÇÃO PARA O CUSTEIO DO SERVIÇO DE ILUMINAÇÃO PÚBLICA - COSIP				188.409.443			146.891.620	41.516.823	1.000		
1.752.0000.00.00	RECURSOS VINCULADOS AO TRÂNSITO				140.158.400	30.000		110.426.499	29.701.901			
1.754.0000.00.01	RECURSOS DE OPERAÇÕES DE CRÉDITO INTERNAS				795.696.000				289.196.000		506.500.000	
1.754.0000.00.02	RECURSOS DE OPERAÇÕES DE CRÉDITO EXTERNAS				174.441.399			2.112.500	172.328.899			
1.755.0000.00.02	RECURSOS DE ALIENAÇÃO DE BENS/ATIVOS - ADMINISTRAÇÃO DIRETA - FIMOB				1.530.324				700.000	830.324		
1.756.0000.00.01	RECURSOS DE ALIENAÇÃO DE BENS/ATIVOS - ADMINISTRAÇÃO INDIRETA				1.000				1.000			
1.757.0000.00.00	RECURSOS DE DEPÓSITOS JUDICIAIS - LIDES DAS				20.000.000	20.000.000						

DEMONSTRATIVO DAS FONTES DE RECURSOS POR GRUPO DE DESPESA - EXERCÍCIO 2025 R\$ 1,00
RECURSOS DE TODAS AS FONTES

FONTE	TOTAL	Pessoal e Encargos Sociais	Juros e Encargos da Dívida	Outras Despesas Correntes	Investimentos	Inversões Financeiras	Amortização da Dívida	Reserva de Contingência
1.759.0000.00.01	QUAIS O ENTE FAZ PARTE							
1.759.0000.00.01	RECURSOS VINCULADOS AOS DIREITOS DIFUSOS	2.850.000		1.850.000	1.000.000			
1.759.0000.00.03	Recursos vinculados a fundos - Recursos vinculados ao FIDAF	39.936.305		39.437.305	499.000			
1.800.1111.01.00	BENEFÍCIOS PREVIDENCIÁRIOS - PODER EXECUTIVO - FUNDO EM CAPITALIZAÇÃO (PLANO PREVIDENCIÁRIO)	58.704.162	10.000	58.694.162				
1.800.1121.01.00	BENEFÍCIOS PREVIDENCIÁRIOS - PODER LEGISLATIVO - FUNDO EM CAPITALIZAÇÃO (PLANO PREVIDENCIÁRIO)	119.556		119.556				
1.801.2111.01.00	BENEFÍCIOS PREVIDENCIÁRIOS - PODER EXECUTIVO - FUNDO EM REPARTIÇÃO (PLANO FINANCEIRO)	1.132.892.564	1.066.484.256	66.408.308				
1.801.2111.02.00	RECURSOS VINCULADOS AO RPPS - FUNDO EM REPARTIÇÃO (PLANO FINANCEIRO) - BENEFÍCIOS PREVIDENCIÁRIOS - PODER EXECUTIVO FUNDO EM REPARTIÇÃO - (PLANO FINANCEIRO) - COMPENSAÇÃO FINANCEIRA	4.327.309	4.327.309					
1.801.2121.01.00	BENEFÍCIOS PREVIDENCIÁRIOS - PODER LEGISLATIVO - FUNDO EM REPARTIÇÃO (PLANO FINANCEIRO)	52.000.000	42.300.000	9.700.000				
1.802.0000.00.00	RECURSOS VINCULADOS AO RPPS - TAXA DE ADMINISTRAÇÃO	43.896.418	5.675.259	33.721.159	4.500.000			
1.804.0000.00.00	Demais Recursos Previdenciários	1.350.000	1.350.000					
1.899.0000.00.01	OUTROS RECURSOS VINCULADOS - ASSISTÊNCIA À SAÚDE DO SERVIDOR (IPM SAÚDE)	307.882.994	3.569.631	292.763.103	11.550.260			
1.899.0000.00.02	OUTROS RECURSOS VINCULADOS - FUNDO ESPECIAL DA CÂMARA MUNICIPAL DE FORTALEZA (FECAMFOR)	50.000			50.000			
1.899.0000.00.03	OUTROS RECURSOS VINCULADOS - CAPACITAFOR	4.862.394	428.000	4.434.394				
1.899.0000.00.04	OUTROS RECURSOS VINCULADOS - AUXÍLIO FINANCEIRO (LEI COMPLEMENTAR Nº 173/2020, ART. 5º, I, B)	300.000		300.000				
1.899.0000.00.05	OUTROS RECURSOS VINCULADOS - RECURSOS REFERENTES À POLÍTICA DE RESÍDUOS SÓLIDOS E AFINS	1.600.000		1.600.000				
1.899.0000.00.07	RECURSOS DESTINADOS AOS DIREITOS	9.951.497		7.959.131	1.992.366			

DEMONSTRATIVO DAS FONTES DE RECURSOS POR GRUPO DE DESPESA - EXERCÍCIO 2025 R\$ 1,00
RECURSOS DE TODAS AS FONTES

FONTE	TOTAL	Pessoal e Encargos Sociais	Juros e Encargos da Dívida	Outras Despesas Correntes	Investimentos	Inversões Financeiras	Amortização da Dívida	Reserva de Contingência
1.899.0000.00.99	3.329.513			2.329.513	1.000.000			
1.899.0000.01.00	4.500.000			4.500.000				
1.899.0000.02.01	12.220.000			5.310.000	6.910.000			
1.899.0000.02.02	83.901.978			9.299.598	74.602.380			
TOTAL	14.776.973.233	6.878.331.745	447.500.000	5.592.155.119	1.257.948.213	7.537.156	510.501.000	83.000.000

ESPECIFICAÇÃO	RECURSOS DE TODAS AS FONTES					
	EXECUÇÃO 2021	EXECUÇÃO 2022	EXECUÇÃO 2023	ORÇAMENTO 2024	REVISÃO DO ORÇAMENTO 2024	ORÇAMENTO 2025
Receitas Correntes	8.524.590.895	9.914.477.270	11.199.005.000	12.035.120.500	12.035.120.500	13.659.072.409
Impostos, Taxas e Contribuições de Melhoria	2.311.145.257	2.701.459.898	3.263.911.392	3.216.309.581	3.216.309.581	3.754.264.739
Impostos	2.284.647.635	2.672.748.836	3.164.185.114	3.127.691.667	3.127.691.667	3.568.382.047
Impostos sobre a Renda e Proventos de Qualquer Natureza	403.176.525	580.696.890	686.332.113	680.036.996	680.036.996	785.812.301
Taxas	26.497.622	28.711.062	99.726.278	88.617.914	88.617.914	185.882.692
Contribuições	499.527.818	612.482.977	683.402.335	743.009.466	743.009.466	801.016.202
Receita Patrimonial	106.575.395	229.465.383	281.084.758	433.317.976	433.317.976	427.827.820
Receita de Serviços	96.361.133	119.952.686	138.017.581	154.138.797	154.138.797	163.709.369
Transferências Correntes	5.406.008.815	6.065.820.293	6.548.902.322	7.083.033.016	7.083.033.016	8.069.701.974
Transferências dos Estados e do Distrito Federal e de suas Entidades	1.689.961.159	1.725.476.977	1.702.387.436	1.896.078.347	1.896.078.347	2.082.126.496
Outras Receitas Correntes	104.972.477	185.296.032	283.686.613	405.311.664	405.311.664	442.552.305
Receitas de Capital	494.958.412	352.105.729	1.474.908.825	980.860.787	980.860.787	984.012.499
Operações de Crédito	444.392.335	319.390.764	1.429.888.889	919.176.557	919.176.557	954.137.399
Alienação de Bens	3.823.401	3.052.989	307.529	4.287.208	4.287.208	1.530.324
Transferências de Capital	46.607.947	29.490.102	43.240.091	37.042.022	37.042.022	25.344.776
Receitas Correntes Intraorçamentárias	539.888.832	718.327.402	809.920.378	829.763.646	829.763.646	876.739.587
Receitas de Capital Intraorçamentárias	0	0	0	0	0	0
Dedução para a formação do Fundeb	(545.549.338)	(591.506.829)	(612.123.658)	(668.089.620)	(668.089.620)	(742.851.262)
Recursos do RPPS Arrecadados em Exercícios Anteriores	0	0	0	0	0	0
TOTAL	9.013.888.801	10.393.403.572	12.871.710.545	13.177.655.313	13.177.655.313	14.776.973.233

DEMONSTRATIVO DA RECEITA POR CATEGORIA ECONÔMICA - Exercício 2025 R\$ 1,00
RECURSOS DE TODAS AS FONTES

RECEITA	TOTAL			ORÇAMENTO FISCAL			ORÇAMENTO DA SEGURIDADE SOCIAL		
	TOTAL	RECURSOS DO TESOIRO	RECURSOS DE OUTRAS FONTES	TOTAL	RECURSOS DO TESOIRO	RECURSOS DE OUTRAS FONTES	TOTAL	RECURSOS DO TESOIRO	RECURSOS DE OUTRAS FONTES
Receitas Correntes	13.659.072.409	10.498.527.853	3.160.544.556	11.155.619.91	10.497.527.853	658.092.063	2.503.452.493	1.000.000	2.502.452.493
Impostos, Taxas e Contribuições de Melhoria	3.754.264.739	3.712.181.135	42.083.604	3.754.264.739	3.712.181.135	42.083.604			
Contribuições	801.016.202	240.268.234	560.747.968	241.618.234	240.268.234	1.350.000	559.397.968		559.397.968
Receita Patrimonial	427.827.820	287.687.325	140.140.495	386.973.658	286.687.325	100.286.333	40.854.162	1.000.000	39.854.162
Receita de Serviços	163.709.369		163.709.369	13.453.178		13.453.178	150.256.191		150.256.191
Transferências Correntes	8.069.701.974	6.006.652.032	2.063.049.942	6.329.507.992	6.006.652.032	322.855.960	1.740.193.982		1.740.193.982
Outras Receitas Correntes	442.552.305	251.739.127	190.813.178	429.802.115	251.739.127	178.062.988	12.750.190		12.750.190
Receitas de Capital	984.012.499	955.667.723	28.344.776	980.717.723	955.667.723	25.050.000	3.294.776		3.294.776
Operações de Crédito	954.137.399	954.137.399		954.137.399	954.137.399				
Alienação de Bens	1.530.324	1.530.324		1.530.324	1.530.324				
Amortização de Empréstimos	3.000.000		3.000.000	3.000.000		3.000.000			
Transferências de Capital	25.344.776		25.344.776	22.050.000		22.050.000	3.294.776		3.294.776
OUTRAS RECEITAS DE CAPITAL - PRINCIPAL									
Receitas Correntes Intraorçamentárias	876.739.587	497.836	876.241.751	8.244.306	497.836	7.746.470	868.495.281		868.495.281
Contribuições	712.214.152		712.214.152				712.214.152		712.214.152
Receita de Serviços Intraorçamentários	163.927.547		163.927.547	7.646.418		7.646.418	156.281.129		156.281.129
Transferências Correntes									
Outras Receitas Correntes Intraorçamentárias	597.888	497.836	100.052	597.888	497.836	100.052			
Transferências de Capital									
Dedução para a formação do Fundeb	742.851.262	742.851.262		742.851.262	742.851.262				
Dedução para a formação do FUNDEB - Receitas Correntes	742.851.262	742.851.262		742.851.262	742.851.262				
TOTAL	14.776.973.233	10.711.842.150	4.065.131.083	11.401.730.68	10.710.842.150	690.888.533	3.375.242.550	1.000.000	3.374.242.550

RESUMO GERAL DA RECEITA - EXERCÍCIO 2025		R\$ 1,00 RECURSOS DE TODAS AS FONTES		
CÓDIGO	CATEGORIA E SUBCATEGORIA	TOTAL	REC. TESOURO	REC. OUTRAS FONTES
1.0.0.0.00.00.00	Receitas Correntes	13.659.072.409	10.498.527.853	3.160.544.556
1.1.0.0.00.00.00	Impostos, Taxas e Contribuições de Melhoria	3.754.264.739	3.712.181.135	42.083.604
1.2.0.0.00.00.00	Contribuições	801.016.202	240.268.234	560.747.968
1.3.0.0.00.00.00	Receita Patrimonial	427.827.820	287.687.325	140.140.495
1.6.0.0.00.00.00	Receita de Serviços	163.709.369		163.709.369
1.7.0.0.00.00.00	Transferências Correntes	8.069.701.974	6.006.652.032	2.063.049.942
1.9.0.0.00.00.00	Outras Receitas Correntes	442.552.305	251.739.127	190.813.178
2.0.0.0.00.00.00	Receitas de Capital	984.012.499	955.667.723	28.344.776
2.1.0.0.00.00.00	Operações de Crédito	954.137.399	954.137.399	
2.2.0.0.00.00.00	Alienação de Bens	1.530.324	1.530.324	
2.3.0.0.00.00.00	Amortização de Empréstimos	3.000.000		3.000.000
2.4.0.0.00.00.00	Transferências de Capital	25.344.776		25.344.776
2.9.9.9.99.01.00	OUTRAS RECEITAS DE CAPITAL - PRINCIPAL			
7.0.0.0.00.00.00	Receitas Correntes Intraorçamentárias	876.739.587	497.836	876.241.751
7.2.0.0.00.00.00	Contribuições	712.214.152		712.214.152
7.6.0.0.00.00.00	Receita de Serviços Intraorçamentários	163.927.547		163.927.547
7.7.0.0.00.00.00	Transferências Correntes			
7.9.0.0.00.00.00	Outras Receitas Correntes Intraorçamentárias	597.888	497.836	100.052
95.0.0.0.00.0.0.00	Dedução para a formação do Fundeb	(-742.851.262)	(-742.851.262)	
95.1.0.0.0.00.0.0.00	Dedução para a formação do FUNDEB - Receitas Correntes	(-742.851.262)	(-742.851.262)	
	TOTAL	14.776.973.233	10.711.842.150	4.065.131.083

RECEITA TOTAL - Exercício 2025		R\$ 1,00 RECURSOS DE TODAS AS FONTES		
CÓDIGO	ESPECIFICAÇÃO	TOTAL	REC. TESOURO	REC. OUTRAS FONTES
1.0.0.0.00.00.00	Receitas correntes	13.659.072.409	10.498.527.853	3.160.544.556
1.1.0.0.00.00.00	Impostos, taxas e contribuições de melhoria	3.754.264.739	3.712.181.135	42.083.604
1.1.1.0.00.00.00	Impostos	3.568.382.047	3.549.908.843	18.473.204
1.1.1.2.00.00.00	Impostos sobre o patrimônio	1.002.270.292	996.614.685	5.655.607
1.1.1.2.50.00.00	Imposto sobre a propriedade predial e territorial urbana	821.137.254	816.780.975	4.356.279
1.1.1.2.50.01.00	Imposto sobre a propriedade predial e territorial urbana - principal	721.604.704	717.388.657	4.216.047
1.1.1.2.50.02.00	Imposto sobre a propriedade predial e territorial urbana - multas e juros	14.023.176	13.882.944	140.232
1.1.1.2.50.03.00	Imposto sobre a propriedade predial e territorial urbana - dívida ativa	68.516.267	68.516.267	
1.1.1.2.50.04.00	Imposto sobre a propriedade predial e territorial urbana - multas e juros da dívida ativa	16.993.107	16.993.107	
1.1.1.2.53.00.00	Impostos sobre transmissão inter vivos de bens imóveis e de direitos reais sobre imóveis	181.133.038	179.833.710	1.299.328
1.1.1.2.53.01.00	Impostos sobre transmissão inter vivos de bens imóveis e de direitos reais sobre imóveis - principal"	180.641.261	179.346.433	1.294.828
1.1.1.2.53.02.00	Impostos sobre transmissão inter vivos de bens imóveis e de direitos reais sobre imóveis - multas e juros"	450.008	445.508	4.500
1.1.1.2.53.03.00	Impostos sobre transmissão inter vivos de bens imóveis e de direitos reais sobre imóveis - dívida ativa "	25.400	25.400	
1.1.1.2.53.04.00	Impostos sobre transmissão inter vivos de bens imóveis e de direitos reais sobre imóveis - multas e juros da dívida ativa"	16.369	16.369	
1.1.1.3.00.00.00	Impostos sobre a renda e proventos de qualquer natureza	785.812.301	780.454.178	5.358.123
1.1.1.3.03.11.00	Imposto sobre a renda - retido na fonte - trabalho - principal	667.471.261	663.296.548	4.174.713
1.1.1.3.03.41.00	Imposto sobre a renda - retido na fonte - outros rendimentos - principal	118.341.040	117.157.630	1.183.410
1.1.1.4.00.00.00	Impostos sobre a produção e circulação de mercadorias e serviços	1.780.299.454	1.772.839.980	7.459.474
1.1.1.4.51.11.00	Imposto sobre serviços de qualquer natureza - issqn - principal	1.735.449.915	1.728.095.416	7.354.499
1.1.1.4.51.12.00	Imposto sobre serviços de qualquer natureza - issqn - multas e juros	10.497.507	10.392.532	104.975
1.1.1.4.51.13.00	Imposto sobre serviços de qualquer natureza - issqn - dívida ativa	25.410.885	25.410.885	
1.1.1.4.51.14.00	Imposto sobre serviços de qualquer natureza - issqn - multas e juros da dívida ativa	8.941.147	8.941.147	
1.1.2.0.00.00.00	Taxas	185.882.692	162.272.292	23.610.400
1.1.2.1.00.00.00	Taxas pelo exercício do poder de polícia	2.110.400		2.110.400
1.1.2.1.01.00.00	Taxas de inspeção, controle e fiscalização	610.400		610.400
1.1.2.1.01.01.03	Taxas de inspeção, controle e fiscalização - principal - anúncios	610.400		610.400
1.1.2.2.00.00.00	Taxas pela prestação de serviços	183.772.292	162.272.292	21.500.000
1.1.2.2.01.01.00	Taxas pela prestação de serviços em geral - principal	182.441.099	160.941.099	21.500.000
1.1.2.2.01.02.00	Taxas pela prestação de serviços em geral - multas e juros	1.331.193	1.331.193	

RECEITA TOTAL - Exercício 2025		RECURSOS DE TODAS AS FONTES		
CÓDIGO	ESPECIFICAÇÃO	TOTAL	REC. TESOURO	REC. OUTRAS FONTES
1.2.0.0.00.00.00	Contribuições	801.016.202	240.268.234	560.747.968
1.2.1.0.00.00.00	Contribuições sociais	560.747.968		560.747.968
1.2.1.5.00.00.00	Contribuições para regimes próprios de previdência e sistema de proteção social	559.397.968		559.397.968
1.2.1.5.01.00.00	Contribuição do servidor civil	559.397.968		559.397.968
1.2.4.1.50.01.00	Contribuição para o custeio do serviço de iluminação pública - principal	240.268.234	240.268.234	
1.3.0.0.00.00.00	Receita patrimonial	427.827.820	287.687.325	140.140.495
1.3.1.0.00.00.00	Exploração do patrimônio imobiliário do estado	15.320.297	8.936.697	6.383.600
1.3.1.1.01.11.00	Aluguéis e arrendamentos - principal	1.583.600	200.000	1.383.600
1.3.1.1.02.00.00	Concessão, permissão, autorização ou cessão do direito de uso de bens imóveis públicos	13.736.697	8.736.697	5.000.000
1.3.1.1.02.01.00	Concessão, permissão, autorização ou cessão do direito de uso de bens imóveis públicos - principal	13.312.194	8.312.194	5.000.000
1.3.1.1.02.02.00	Concessão, permissão, autorização ou cessão do direito de uso de bens imóveis públicos - multas e juros	424.503	424.503	
1.3.2.0.00.00.00	Valores mobiliários	283.020.696	229.115.534	53.905.162
1.3.2.1.00.00.00	Juros e correções monetárias	271.699.007	217.793.845	53.905.162
1.3.2.1.01.01.00	Remuneracao de depositos bancarios - principal	264.144.845	217.793.845	46.351.000
1.3.2.1.04.00.00	Remuneração dos recursos do regime próprio de previdência social - rpps	7.554.162		7.554.162
1.3.2.1.04.01.00	Remuneracao dos recursos do regime proprio de previdencia social - rpps - principal	7.554.162		7.554.162
1.3.2.2.01.00.00	Dividendos	11.321.689	11.321.689	
1.3.2.2.01.01.00	Dividendos - principal	11.321.689	11.321.689	
1.3.3.9.99.00.00	Outras delegações de serviços públicos	126.429.852	46.578.119	79.851.733
1.3.3.9.99.01.00	Outras delegações de serviços públicos - principal	126.429.852	46.578.119	79.851.733
1.3.3.9.99.01.01	Outras delegações de serviços públicos - principal - limpeza pública	5.594.975		5.594.975
1.3.3.9.99.01.02	Outras delegações de serviços públicos - principal - água e esgoto	55.578.119	46.578.119	9.000.000
1.3.3.9.99.01.03	Outras delegações de serviços públicos - principal - outorga onerosa do direito de construir	1.686.989		1.686.989
1.3.3.9.99.01.05	Outras delegações de serviços públicos - principal - outorga onerosa de alteração do uso do solo	63.569.769		63.569.769
1.3.9.9.99.01.00	Outras receitas patrimoniais - principal	1.450.105	1.450.105	
1.6.0.0.00.00.00	Receita de serviços	163.709.369		163.709.369
1.6.1.1.01.00.00	Serviços administrativos e comerciais gerais	6.525.957		6.525.957
1.6.1.1.01.01.00	Serviços administrativos e comerciais gerais - principal	6.525.957		6.525.957
1.6.1.1.01.01.01	Serviços administrativos e comerciais gerais - principal - serviços educacionais	1.613.563		1.613.563
1.6.1.1.01.01.99	Serviços administrativos e comerciais gerais - principal - outros serviços	4.912.394		4.912.394
1.6.1.1.02.00.00	Inscrição em concursos e processos seletivos	6.977.221		6.977.221

RECEITA TOTAL - Exercício 2025		R\$ 1,00 RECURSOS DE TODAS AS FONTES		
CÓDIGO	ESPECIFICAÇÃO	TOTAL	REC. TESOURO	REC. OUTRAS FONTES
1.6.1.1.02.01.00	Inscrição em concursos e processos seletivos - principal	6.977.221		6.977.221
1.6.3.1.99.00.00	Outros serviços de atendimento à saúde	1.707.908		1.707.908
1.6.3.1.99.01.00	Outros serviços de atendimento à saúde - principal	1.707.908		1.707.908
1.6.3.2.01.01.00	Serviços de assistência à saúde suplementar de servidores civis - principal	148.498.283		148.498.283
1.7.0.0.00.00.00	Transferências correntes	8.069.701.974	6.006.652.032	2.063.049.942
1.7.1.0.00.00.00	Transferências da união e de suas entidades	4.537.413.052	2.673.093.536	1.864.319.516
1.7.1.1.00.00.00	Transferências decorrentes de participação na receita da união	1.988.941.674	1.977.552.258	11.389.416
1.7.1.1.51.11.00	Cota-parte do fundo de participacao dos municipios - cota mensal - principal	1.806.263.833	1.796.701.195	9.562.638
1.7.1.1.51.21.00	Cota-parte do fundo de participação dos municípios - cotas extraordinárias - principal	182.053.830	180.233.292	1.820.538
1.7.1.1.52.01.00	Cota-parte do imposto sobre a propriedade territorial rural - principal	624.011	617.771	6.240
1.7.1.3.50.00.00	Transferências de recursos do sistema único de saúde - sus - repasses fundo a fundo - bloco de manutenção das ações e serviços públicos de saúde	1.556.603.920		1.556.603.920
1.7.1.3.50.11.00	Transferencias de recursos do bloco de manutencao das acoes e servicos publicos de saude - atencao primaria - principal	320.862.116		320.862.116
1.7.1.3.50.21.00	Transferencias de recursos do bloco de manutencao das acoes e servicos publicos de saude - atencao especializada - principal	1.030.554.950		1.030.554.950
1.7.1.3.50.31.00	Transferencias de recursos do bloco de manutencao das acoes e servicos publicos de saude - vigilancia em saude - principal	93.670.397		93.670.397
1.7.1.3.50.41.00	Transferencias de recursos do bloco de manutencao das acoes e servicos publicos de saude - assistencia farmaceutica - principal	20.598.399		20.598.399
1.7.1.3.50.51.00	Transferências de recursos do bloco de manutenção das ações e serviços públicos de saúde - gestão do sus - principal	90.918.058		90.918.058
1.7.1.4.00.00.00	Transferências de recursos do fundo nacional do desenvolvimento da educação - fnde	178.149.958	74.592.265	103.557.693
1.7.1.4.50.01.00	Transferências do salário-educação - principal	103.557.693		103.557.693
1.7.1.4.52.01.00	Transferências referentes ao programa nacional de alimentação escolar - pnae - principal	63.322.311	63.322.311	
1.7.1.4.99.00.00	Outras transferências diretas do fundo nacional do desenvolvimento da educação - fnde	11.269.954	11.269.954	
1.7.1.4.99.01.00	Outras transferências diretas do fundo nacional do desenvolvimento da educação - fnde - principal	11.269.954	11.269.954	
1.7.1.5.51.01.00	Transferências de recursos de complementação da união ao fundeb - vaat - principal	545.116.423	545.116.423	
1.7.1.6.50.01.00	Transferências de recursos do fundo nacional de assistência social - fnas - principal	56.538.849		56.538.849
1.7.1.7.99.00.00	Outras transferências de convênios da união e de suas entidades	57.850.644		57.850.644
1.7.1.7.99.01.00	Outras transferências de convênios da união e de suas entidades - principal	57.850.644		57.850.644
1.7.1.9.99.00.00	Outras transferências de recursos da união e de suas entidades	50.930.283	28.930.283	22.000.000
1.7.1.9.99.01.00	Outras transferências de recursos da união e de suas entidades - principal	50.930.283	28.930.283	22.000.000
1.7.1.9.99.01.99	Outras transferências de recursos da união e de suas entidades - principal - outras transferências	50.930.283	28.930.283	22.000.000

RECEITA TOTAL - Exercício 2025		R\$ 1,00 RECURSOS DE TODAS AS FONTES		
CÓDIGO	ESPECIFICAÇÃO	TOTAL	REC. TESOURO	REC. OUTRAS FONTES
	de recursos da união e de suas entidades			
1.7.2.0.00.00.00	Transferências dos estados e do distrito federal e de suas entidades	2.082.126.496	1.899.104.199	183.022.297
1.7.2.1.00.00.00	Participação na receita dos estados e distrito federal	1.908.953.056	1.898.879.371	10.073.685
1.7.2.1.50.01.00	Cota-parte do icms - principal	1.304.406.984	1.298.362.914	6.044.070
1.7.2.1.51.01.00	Cota-parte do ipva - principal	599.090.931	595.100.022	3.990.909
1.7.2.1.52.01.00	Cota-parte do ipi - municípios - principal	3.870.556	3.831.850	38.706
1.7.2.1.53.01.00	Cota-parte da contribuição de intervenção no domínio econômico - principal	1.584.585	1.584.585	
1.7.2.2.52.01.00	Cota-parte royalties - compensação financeira pela produção do petróleo - principal	224.828	224.828	
1.7.2.3.50.01.00	Transferências de recursos do sistema único de saúde - sus - principal	170.961.446		170.961.446
1.7.2.9.51.01.00	Transferências de estados destinadas à assistência social - principal	1.987.166		1.987.166
1.7.4.1.99.01.00	Outras transferências de instituições privadas - principal	8.972.281	1.000.000	7.972.281
1.7.5.1.50.00.00	Transferências de recursos do fundo de manutenção e desenvolvimento da educação básica e de valorização dos profissionais da educação - fundeb	1.433.454.297	1.433.454.297	
1.7.5.1.50.01.00	Transferências de recursos do fundo de manutenção e desenvolvimento da educação básica e de valorização dos profissionais da educação -	1.433.454.297	1.433.454.297	
1.7.6.1.99.01.00	Outras transferências do exterior - principal	3.079.513		3.079.513
1.7.9.1.99.01.00	Outras transferências de pessoas físicas - principal	4.656.335		4.656.335
1.9.0.0.00.00.00	Outras receitas correntes	442.552.305	251.739.127	190.813.178
1.9.1.1.01.01.00	Multas previstas em legislação específica - principal	9.200.000		9.200.000
1.9.1.1.01.01.04	Multas previstas em legislação específica - principal - outros autos de infração	9.200.000		9.200.000
1.9.1.1.14.01.00	Multas previstas no código de trânsito brasileiro - ctb - principal	195.070.944	58.521.283	136.549.661
1.9.1.1.01.03.00	Multas previstas em legislação específica - dívida ativa	3.017.139	3.017.139	
1.9.1.1.14.03.00	Multas previstas no código de trânsito brasileiro - ctb - dívida ativa	3.608.739		3.608.739
1.9.1.1.01.04.00	Multas previstas em legislação específica - multas e juros da dívida ativa	957.619	957.619	
1.9.2.0.00.00.00	Indenizações, restituições e ressarcimentos	68.651.207	41.601.517	27.049.690
1.9.2.1.00.00.00	Indenizações	18.483.230	28.462	18.454.768
1.9.2.1.99.01.00	Outras indenizações - principal	18.454.768		18.454.768
1.9.2.1.99.01.03	Outras indenizações - principal - outras medidas compensatórias	18.454.768		18.454.768
1.9.2.2.00.00.00	Restituições	50.167.977	41.573.055	8.594.922
1.9.2.2.01.11.00	Restituição de convênios - primárias - principal	89.844	44.922	44.922
1.9.2.2.99.00.00	Outras restituições	50.078.133	41.528.133	8.550.000
1.9.2.2.99.01.00	Outras restituições - principal	50.036.157	41.486.157	8.550.000
1.9.2.2.99.01.01	Outras restituições - principal - cessão de servidores	28.386.157	28.386.157	

RECEITA TOTAL - Exercício 2025		R\$ 1,00 RECURSOS DE TODAS AS FONTES		
CÓDIGO	ESPECIFICAÇÃO	TOTAL	REC. TESOURO	REC. OUTRAS FONTES
1.9.2.2.99.01.02	Outras restituições - principal - devolução de salários de servidores	1.800.000	1.000.000	800.000
1.9.2.2.99.01.99	Outras restituicoes - principal - outras restituicoes	19.850.000	12.100.000	7.750.000
1.9.2.2.99.02.00	Outras restituições - multas e juros	4.852	4.852	
1.9.2.2.99.03.00	Outras restituições - dívida ativa	31.753	31.753	
1.9.3.0.00.00.00	Bens, direitos e valores incorporados ao patrimônio público	22.881		22.881
1.9.9.0.00.00.00	Demais receitas correntes	161.897.415	147.531.040	14.366.375
1.9.9.9.03.00.00	Compensações financeiras entre o regime geral e os regimes próprios de previdência e sistema de proteção social	4.327.309		4.327.309
1.9.9.9.03.01.00	Compensações financeiras entre o regime geral e os regimes próprios de previdência e sistema de proteção social - principal	4.327.309		4.327.309
1.9.9.9.12.11.00	Encargos legais pela inscrição em dívida ativa - principal	4.239.066		4.239.066
1.9.9.9.99.21.00	Outras receitas não arrecadadas e não projetadas pela rfb - primárias - principal	153.274.074	147.474.074	5.800.000
1.9.9.9.99.23.00	Outras receitas não arrecadadas e não projetadas pela rfb - primárias - dívida ativa	29.994	29.994	
2.0.0.0.00.00.00	Receitas de capital	984.012.499	955.667.723	28.344.776
2.1.0.0.00.00.00	Operações de crédito	954.137.399	954.137.399	
2.1.1.0.00.00.00	Operações de crédito - mercado interno	789.696.000	789.696.000	
2.1.1.2.00.00.00	Operações de crédito contratuais - mercado interno	789.696.000	789.696.000	
2.1.1.2.01.00.00	Operações de crédito contratuais - mercado interno	789.696.000	789.696.000	
2.1.1.2.01.01.00	Operações de crédito contratuais - mercado interno - principal	789.696.000	789.696.000	
2.1.2.0.00.00.00	Operações de crédito - mercado externo	164.441.399	164.441.399	
2.1.2.2.00.00.00	Operações de crédito contratuais - mercado externo	164.441.399	164.441.399	
2.1.2.2.01.00.00	Operações de crédito contratuais - mercado externo	164.441.399	164.441.399	
2.1.2.2.01.01.00	Operações de crédito contratuais - mercado externo - principal	164.441.399	164.441.399	
2.2.0.0.00.00.00	Alienação de bens	1.530.324	1.530.324	
2.2.2.0.00.00.00	Alienação de bens imóveis	1.530.324	1.530.324	
2.2.2.1.00.00.00	Alienação de bens imóveis	1.530.324	1.530.324	
2.2.2.1.01.01.00	Alienação de bens imóveis - principal	1.530.324	1.530.324	
2.3.0.0.00.00.00	Amortização de empréstimos	3.000.000		3.000.000
2.4.0.0.00.00.00	Transferências de capital	25.344.776		25.344.776
2.4.1.0.00.00.00	Transferências da união e de suas entidades	25.344.776		25.344.776
2.4.1.4.00.00.00	Transferências de convênios da união e de suas entidades	22.050.000		22.050.000
2.4.1.4.51.01.00	Transferências de convênios da união destinadas a programas de educação - principal	8.000.000		8.000.000

RECEITA TOTAL - Exercício 2025		R\$ 1,00 RECURSOS DE TODAS AS FONTES		
CÓDIGO	ESPECIFICAÇÃO	TOTAL	REC. TESOURO	REC. OUTRAS FONTES
2.4.1.4.99.00.00	Outras transferências de convênios da união e de suas entidades	14.050.000		14.050.000
2.4.1.4.99.01.00	Outras transferências de convênios da união e de suas entidades - principal	14.050.000		14.050.000
7.0.0.0.00.00.00	Receitas correntes intraorçamentárias	876.739.587	497.836	876.241.751
7.2.0.0.00.00.00	Contribuições	712.214.152		712.214.152
7.2.1.0.00.00.00	Contribuições sociais	712.214.152		712.214.152
7.2.1.5.00.00.00	Contribuição para o plano de seguridade social do servidor público - cpsss	712.214.152		712.214.152
7.2.1.5.02.11.00	Contribuição patronal - servidor civil ativo - principal	712.214.152		712.214.152
7.6.0.0.00.00.00	Receita de serviços intraorçamentários	163.927.547		163.927.547
7.6.1.0.00.00.00	Serviços administrativos e comerciais gerais	15.292.836		15.292.836
7.6.1.1.00.00.00	Serviços administrativos e comerciais gerais	15.292.836		15.292.836
7.6.1.1.01.00.00	Serviços administrativos e comerciais gerais	15.292.836		15.292.836
7.6.1.1.01.01.00	Serviços administrativos e comerciais gerais - principal	15.292.836		15.292.836
7.6.3.0.00.00.00	Serviços e atividades referentes à saúde	148.634.711		148.634.711
7.6.3.2.00.00.00	Serviços de assistência à saúde de servidores civis e militares	148.634.711		148.634.711
7.6.3.2.01.00.00	Serviços de assistência à saúde suplementar de servidores civis	148.634.711		148.634.711
7.6.3.2.01.01.00	Serviços de assistência à saúde suplementar de servidores civis - principal	148.634.711		148.634.711
7.9.0.0.00.00.00	Outras receitas correntes intraorçamentárias	597.888	497.836	100.052
7.9.1.1.01.01.00	Multas previstas em legislação específica - principal	100.052		100.052
7.9.2.0.00.00.00	Indenizações, restituições e ressarcimentos	497.836	497.836	
7.9.2.2.00.00.00	Restituições	497.836	497.836	
7.9.2.2.99.00.00	Outras restituições	497.836	497.836	
7.9.2.2.99.01.00	Outras restituições - principal	497.836	497.836	
7.9.2.2.99.01.01	Outras restituições - principal - cessão de servidores	497.836	497.836	
95.0.0.0.00.00.00.00	Dedução para a formação do fundeb	(-742.851.262)	(-742.851.262)	
95.1.0.0.0.00.00.00.00	Dedução para a formação do fundeb - receitas correntes	(-742.851.262)	(-742.851.262)	
95.1.7.0.0.00.00.00.00	Dedução para a formação do fundeb - transferências correntes	(-742.851.262)	(-742.851.262)	
95.1.7.1.0.00.00.00.00	Dedução para a formação do fundeb - transferências da união e de suas entidades	(-361.377.568)	(-361.377.568)	
95.1.7.1.1.00.00.00.00	Dedução para formação do fundeb de transferências decorrentes de participação na receita da união	(-361.377.568)	(-361.377.568)	
95.1.7.1.1.51.1.1.00	Dedução de receita cota-parte do fundo de participacao dos municipios - cota mensal - principal	(-361.252.766)	(-361.252.766)	
95.1.7.1.1.52.0.1.00	Dedução de receita cota-parte do imposto sobre a propriedade territorial rural - principal	(-124.802)	(-124.802)	
95.1.7.2.0.00.00.00.00	Dedução para a formação do fundeb - transferências dos estados e do distrito federal e de suas entidades	(-381.473.694)	(-381.473.694)	



Fortaleza
PREFEITURA
**Planejamento,
Orçamento
e Gestão**

RECEITA TOTAL - Exercício 2025		RECURSOS DE TODAS AS FONTES		
CÓDIGO	ESPECIFICAÇÃO	TOTAL	REC. TESOURO	REC. OUTRAS FONTES
95.1.7.2.1.00.0.0.00	Dedução para formação do fundeb de participação na receita dos estados e distrito federal	(-381.473.694)	(-381.473.694)	
95.1.7.2.1.50.0.1.00	Dedução de receita cota-parte do icms - principal	(-260.881.397)	(-260.881.397)	
95.1.7.2.1.51.0.1.00	Dedução de receita cota-parte do ipva - principal	(-119.818.186)	(-119.818.186)	
95.1.7.2.1.52.0.1.00	Dedução de receita cota-parte do ipi - municípios - principal	(-774.111)	(-774.111)	
		TOTAL	14.776.973.233	10.711.842.150
				4.065.131.083

R\$ 1,00

RECEITA - Orçamento Fiscal - Exercício 2025		R\$ 1,00		
		RECURSOS DE TODAS AS FONTES		
CÓDIGO	ESPECIFICAÇÃO	TOTAL	REC. TESOURO	REC. OUTRAS FONTES
1.0.0.0.00.00.00	Receitas correntes	11.155.619.916	10.497.527.853	658.092.063
1.1.1.0.00.00.00	Impostos	3.568.382.047	3.549.908.843	18.473.204
1.1.1.2.00.00.00	Impostos sobre o patrimônio	1.002.270.292	996.614.685	5.655.607
1.1.1.2.50.00.00	Imposto sobre a propriedade predial e territorial urbana	821.137.254	816.780.975	5.655.607
1.1.1.2.50.01.00	Imposto sobre a propriedade predial e territorial urbana - principal	721.604.704	717.388.657	4.216.047
1.1.1.2.50.02.00	Imposto sobre a propriedade predial e territorial urbana - multas e juros	14.023.176	13.882.944	140.232
1.1.1.2.50.03.00	Imposto sobre a propriedade predial e territorial urbana - dívida ativa	68.516.267	68.516.267	
1.1.1.2.50.04.00	Imposto sobre a propriedade predial e territorial urbana - multas e juros da dívida ativa	16.993.107	16.993.107	
1.1.1.2.53.00.00	Impostos sobre transmissão inter vivos de bens imóveis e de direitos reais sobre imóveis	181.133.038	179.833.710	1.299.328
1.1.1.2.53.01.00	Impostos sobre transmissão inter vivos de bens imóveis e de direitos reais sobre imóveis - principal"	180.641.261	179.346.433	1.294.828
1.1.1.2.53.02.00	Impostos sobre transmissão inter vivos de bens imóveis e de direitos reais sobre imóveis - multas e juros"	450.008	445.508	4.500
1.1.1.2.53.03.00	Impostos sobre transmissão inter vivos de bens imóveis e de direitos reais sobre imóveis - dívida ativa "	25.400	25.400	
1.1.1.2.53.04.00	Impostos sobre transmissão inter vivos de bens imóveis e de direitos reais sobre imóveis - multas e juros da dívida ativa"	16.369	16.369	
1.1.1.3.00.00.00	Impostos sobre a renda e proventos de qualquer natureza	785.812.301	780.454.178	5.358.123
1.1.1.3.03.11.00	Imposto sobre a renda - retido na fonte - trabalho - principal	667.471.261	663.296.548	4.174.713
1.1.1.3.03.41.00	Imposto sobre a renda - retido na fonte - outros rendimentos - principal	118.341.040	117.157.630	1.183.410
1.1.1.4.00.00.00	Impostos sobre a produção e circulação de mercadorias e serviços	1.780.299.454	1.772.839.980	7.459.474
1.1.1.4.51.11.00	Imposto sobre serviços de qualquer natureza - issqn - principal	1.735.449.915	1.728.095.416	7.354.499
1.1.1.4.51.12.00	Imposto sobre serviços de qualquer natureza - issqn - multas e juros	10.497.507	10.392.532	104.975
1.1.1.4.51.13.00	Imposto sobre serviços de qualquer natureza - issqn - dívida ativa	25.410.885	25.410.885	
1.1.1.4.51.14.00	Imposto sobre serviços de qualquer natureza - issqn - multas e juros da dívida ativa	8.941.147	8.941.147	
1.1.2.0.00.00.00	Taxas	185.882.692	162.272.292	23.610.400
1.1.2.1.00.00.00	Taxas pelo exercício do poder de polícia	2.110.400		2.110.400
1.1.2.1.01.00.00	Taxas de inspeção, controle e fiscalização	610.400		610.400
1.1.2.1.01.01.03	Taxas de inspeção, controle e fiscalização - principal - anúncios	610.400		610.400
1.1.2.2.00.00.00	Taxas pela prestação de serviços	183.772.292	162.272.292	21.500.000
1.1.2.2.01.01.00	Taxas pela prestação de serviços em geral - principal	182.441.099	160.941.099	21.500.000
1.1.2.2.01.02.00	Taxas pela prestação de serviços em geral - multas e juros	1.331.193	1.331.193	
1.2.1.0.00.00.00	Contribuições sociais	1.350.000		1.350.000
1.2.4.1.50.01.00	Contribuição para o custeio do serviço de iluminação pública - principal	240.268.234	240.268.234	

RECEITA - Orçamento Fiscal - Exercício 2025		R\$ 1,00 RECURSOS DE TODAS AS FONTES		
CÓDIGO	ESPECIFICAÇÃO	TOTAL	REC. TESOUREO	REC. OUTRAS FONTES
1.3.1.0.00.00.00	Exploração do patrimônio imobiliário do estado	15.220.297	8.936.697	6.283.600
1.3.1.1.01.11.00	Aluguéis e arrendamentos - principal	1.583.600	200.000	1.383.600
1.3.1.1.02.00.00	Concessão, permissão, autorização ou cessão do direito de uso de bens imóveis públicos	13.636.697	8.736.697	4.900.000
1.3.1.1.02.01.00	Concessão, permissão, autorização ou cessão do direito de uso de bens imóveis públicos - principal	13.212.194	8.312.194	4.900.000
1.3.1.1.02.02.00	Concessão, permissão, autorização ou cessão do direito de uso de bens imóveis públicos - multas e juros	424.503	424.503	
1.3.2.0.00.00.00	Valores mobiliários	242.266.534	228.115.534	14.151.000
1.3.2.1.00.00.00	Juros e correções monetárias	230.944.845	216.793.845	14.151.000
1.3.2.1.01.01.00	Remuneracao de depositos bancarios - principal	230.944.845	216.793.845	14.151.000
1.3.2.2.01.00.00	Dividendos	11.321.689	11.321.689	
1.3.2.2.01.01.00	Dividendos - principal	11.321.689	11.321.689	
1.3.3.9.99.00.00	Outras delegações de serviços públicos	126.429.852	46.578.119	79.851.733
1.3.3.9.99.01.00	Outras delegações de serviços públicos - principal	126.429.852	46.578.119	79.851.733
1.3.3.9.99.01.01	Outras delegações de serviços públicos - principal - limpeza pública	5.594.975		5.594.975
1.3.3.9.99.01.02	Outras delegações de serviços públicos - principal - água e esgoto	55.578.119	46.578.119	9.000.000
1.3.3.9.99.01.03	Outras delegações de serviços públicos - principal - outorga onerosa do direito de construir	1.686.989		1.686.989
1.3.3.9.99.01.05	Outras delegações de serviços públicos - principal - outorga onerosa de alteração do uso do solo	63.569.769		63.569.769
1.3.9.9.99.01.00	Outras receitas patrimoniais - principal	1.450.105	1.450.105	
1.6.1.1.01.00.00	Serviços administrativos e comerciais gerais	6.475.957		6.475.957
1.6.1.1.01.01.00	Serviços administrativos e comerciais gerais - principal	6.475.957		6.475.957
1.6.1.1.01.01.01	Serviços administrativos e comerciais gerais - principal - serviços educacionais	1.613.563		1.613.563
1.6.1.1.01.01.99	Serviços administrativos e comerciais gerais - principal - outros serviços	4.862.394		4.862.394
1.6.1.1.02.00.00	Inscrição em concursos e processos seletivos	6.977.221		6.977.221
1.6.1.1.02.01.00	Inscrição em concursos e processos seletivos - principal	6.977.221		6.977.221
1.7.1.0.00.00.00	Transferências da união e de suas entidades	2.980.809.132	2.673.093.536	307.715.596
1.7.1.1.00.00.00	Transferências decorrentes de participação na receita da união	1.988.941.674	1.977.552.258	11.389.416
1.7.1.1.51.11.00	Cota-parte do fundo de participacao dos municipios - cota mensal - principal	1.806.263.833	1.796.701.195	9.562.638
1.7.1.1.51.21.00	Cota-parte do fundo de participação dos municípios - cotas extraordinárias - principal	182.053.830	180.233.292	1.820.538
1.7.1.1.52.01.00	Cota-parte do imposto sobre a propriedade territorial rural - principal	624.011	617.771	6.240
1.7.1.4.00.00.00	Transferências de recursos do fundo nacional do desenvolvimento da educação - fnde	178.149.958	74.592.265	103.557.693
1.7.1.4.50.01.00	Transferências do salário-educação - principal	103.557.693		103.557.693
1.7.1.4.52.01.00	Transferências referentes ao programa nacional de alimentação escolar - pnae - principal	63.322.311	63.322.311	
1.7.1.4.99.00.00	Outras transferências diretas do fundo nacional do desenvolvimento da educação - fnde	11.269.954	11.269.954	

RECEITA - Orçamento Fiscal - Exercício 2025		R\$ 1,00 RECURSOS DE TODAS AS FONTES		
CÓDIGO	ESPECIFICAÇÃO	TOTAL	REC. TESOURO	REC. OUTRAS FONTES
1.7.1.4.99.01.00	Outras transferências diretas do fundo nacional do desenvolvimento da educação - fnde - principal	11.269.954	11.269.954	
1.7.1.5.51.01.00	Transferências de recursos de complementação da união ao fundeb - vaat - principal	545.116.423	545.116.423	
1.7.1.6.50.01.00	Transferências de recursos do fundo nacional de assistência social - fnas - principal	56.538.849		56.538.849
1.7.1.7.99.00.00	Outras transferências de convênios da união e de suas entidades	57.850.644		57.850.644
1.7.1.7.99.01.00	Outras transferências de convênios da união e de suas entidades - principal	57.850.644		57.850.644
1.7.1.9.99.00.00	Outras transferências de recursos da união e de suas entidades	50.930.283	28.930.283	22.000.000
1.7.1.9.99.01.00	Outras transferências de recursos da união e de suas entidades - principal	50.930.283	28.930.283	22.000.000
1.7.1.9.99.01.99	Outras transferências de recursos da união e de suas entidades - principal - outras transferências de recursos da união e de suas entidades	50.930.283	28.930.283	22.000.000
1.7.2.0.00.00.00	Transferências dos estados e do distrito federal e de suas entidades	1.911.165.050	1.899.104.199	12.060.851
1.7.2.1.00.00.00	Participação na receita dos estados e distrito federal	1.908.953.056	1.898.879.371	10.073.685
1.7.2.1.50.01.00	Cota-parte do icms - principal	1.304.406.984	1.298.362.914	6.044.070
1.7.2.1.51.01.00	Cota-parte do ipva - principal	599.090.931	595.100.022	3.990.909
1.7.2.1.52.01.00	Cota-parte do ipi - municípios - principal	3.870.556	3.831.850	38.706
1.7.2.1.53.01.00	Cota-parte da contribuição de intervenção no domínio econômico - principal	1.584.585	1.584.585	
1.7.2.2.52.01.00	Cota-parte royalties - compensação financeira pela produção do petróleo - principal	224.828	224.828	
1.7.2.9.51.01.00	Transferências de estados destinadas à assistência social - principal	1.987.166		1.987.166
1.7.4.1.99.01.00	Outras transferências de instituições privadas - principal	1.000.000	1.000.000	
1.7.5.1.50.00.00	Transferências de recursos do fundo de manutenção e desenvolvimento da educação básica e de valorização dos profissionais da educação - fundeb	1.433.454.297	1.433.454.297	
1.7.5.1.50.01.00	Transferências de recursos do fundo de manutenção e desenvolvimento da educação básica e de valorização dos profissionais da educação -	1.433.454.297	1.433.454.297	
1.7.6.1.99.01.00	Outras transferências do exterior - principal	3.079.513		3.079.513
1.9.1.1.01.01.00	Multas previstas em legislação específica - principal	8.900.000		8.900.000
1.9.1.1.01.01.04	Multas previstas em legislação específica - principal - outros autos de infração	8.900.000		8.900.000
1.9.1.1.14.01.00	Multas previstas no código de trânsito brasileiro - ctb - principal	195.070.944	58.521.283	136.549.661
1.9.1.1.01.03.00	Multas previstas em legislação específica - dívida ativa	3.017.139	3.017.139	
1.9.1.1.14.03.00	Multas previstas no código de trânsito brasileiro - ctb - dívida ativa	3.608.739		3.608.739
1.9.1.1.01.04.00	Multas previstas em legislação específica - multas e juros da dívida ativa	957.619	957.619	
1.9.2.0.00.00.00	Indenizações, restituições e ressarcimentos	60.751.207	41.601.517	19.149.690
1.9.2.1.00.00.00	Indenizações	18.483.230	28.462	18.454.768
1.9.2.1.99.01.00	Outras indenizações - principal	18.454.768		18.454.768
1.9.2.1.99.01.03	Outras indenizações - principal - outras medidas compensatórias	18.454.768		18.454.768
1.9.2.2.00.00.00	Restituições	42.267.977	41.573.055	694.922

RECEITA - Orçamento Fiscal - Exercício 2025		R\$ 1,00 RECURSOS DE TODAS AS FONTES		
CÓDIGO	ESPECIFICAÇÃO	TOTAL	REC. TESOURO	REC. OUTRAS FONTES
1.9.2.2.01.11.00	Restituição de convênios - primárias - principal	89.844	44.922	44.922
1.9.2.2.99.00.00	Outras restituições	42.178.133	41.528.133	650.000
1.9.2.2.99.01.00	Outras restituições - principal	42.136.157	41.486.157	650.000
1.9.2.2.99.01.01	Outras restituições - principal - cessão de servidores	28.386.157	28.386.157	
1.9.2.2.99.01.02	Outras restituições - principal - devolução de salários de servidores	1.000.000	1.000.000	
1.9.2.2.99.01.99	Outras restituicoes - principal - outras restituicoes	12.750.000	12.100.000	650.000
1.9.2.2.99.02.00	Outras restituições - multas e juros	4.852	4.852	
1.9.2.2.99.03.00	Outras restituições - dívida ativa	31.753	31.753	
1.9.9.0.00.00.00	Demais receitas correntes	157.370.106	147.531.040	9.839.066
1.9.9.9.12.11.00	Encargos legais pela inscrição em dívida ativa - principal	4.239.066		4.239.066
1.9.9.9.99.21.00	Outras receitas não arrecadadas e não projetadas pela rfb - primárias - principal	153.074.074	147.474.074	5.600.000
1.9.9.9.99.23.00	Outras receitas não arrecadadas e não projetadas pela rfb - primárias - dívida ativa	29.994	29.994	
2.0.0.0.00.00.00	Receitas de capital	980.717.723	955.667.723	25.050.000
2.1.1.0.00.00.00	Operações de crédito - mercado interno	789.696.000	789.696.000	
2.1.1.2.00.00.00	Operações de crédito contratuais - mercado interno	789.696.000	789.696.000	
2.1.1.2.01.00.00	Operações de crédito contratuais - mercado interno	789.696.000	789.696.000	
2.1.1.2.01.01.00	Operações de crédito contratuais - mercado interno - principal	789.696.000	789.696.000	
2.1.2.0.00.00.00	Operações de crédito - mercado externo	164.441.399	164.441.399	
2.1.2.2.00.00.00	Operações de crédito contratuais - mercado externo	164.441.399	164.441.399	
2.1.2.2.01.00.00	Operações de crédito contratuais - mercado externo	164.441.399	164.441.399	
2.1.2.2.01.01.00	Operações de crédito contratuais - mercado externo - principal	164.441.399	164.441.399	
2.2.2.0.00.00.00	Alienação de bens imóveis	1.530.324	1.530.324	
2.2.2.1.00.00.00	Alienação de bens imóveis	1.530.324	1.530.324	
2.2.2.1.01.01.00	Alienação de bens imóveis - principal	1.530.324	1.530.324	
2.4.1.0.00.00.00	Transferências da união e de suas entidades	22.050.000		22.050.000
2.4.1.4.00.00.00	Transferências de convênios da união e de suas entidades	22.050.000		22.050.000
2.4.1.4.51.01.00	Transferências de convênios da união destinadas a programas de educação - principal	8.000.000		8.000.000
2.4.1.4.99.00.00	Outras transferências de convênios da união e de suas entidades	14.050.000		14.050.000
2.4.1.4.99.01.00	Outras transferências de convênios da união e de suas entidades - principal	14.050.000		14.050.000
7.0.0.0.00.00.00	Receitas correntes intraorçamentárias	8.244.306	497.836	7.746.470
7.6.1.0.00.00.00	Serviços administrativos e comerciais gerais	7.646.418		7.646.418
7.6.1.1.00.00.00	Serviços administrativos e comerciais gerais	7.646.418		7.646.418

RECEITA - Orçamento Fiscal - Exercício 2025		R\$ 1,00 RECURSOS DE TODAS AS FONTES		
CÓDIGO	ESPECIFICAÇÃO	TOTAL	REC. TESOURO	REC. OUTRAS FONTES
7.6.1.1.01.00.00	Serviços administrativos e comerciais gerais	7.646.418		7.646.418
7.6.1.1.01.01.00	Serviços administrativos e comerciais gerais - principal	7.646.418		7.646.418
7.9.1.1.01.01.00	Multas previstas em legislação específica - principal	100.052		100.052
7.9.2.0.00.00.00	Indenizações, restituições e ressarcimentos	497.836	497.836	
7.9.2.2.00.00.00	Restituições	497.836	497.836	
7.9.2.2.99.00.00	Outras restituições	497.836	497.836	
7.9.2.2.99.01.00	Outras restituições - principal	497.836	497.836	
7.9.2.2.99.01.01	Outras restituições - principal - cessão de servidores	497.836	497.836	
95.0.0.0.00.0.0.00	Dedução para a formação do fundeb	(-742.851.262)	(-742.851.262)	
95.1.7.0.0.00.0.0.00	Dedução para a formação do fundeb - transferências correntes	(-742.851.262)	(-742.851.262)	
95.1.7.1.0.00.0.0.00	Dedução para a formação do fundeb - transferências da união e de suas entidades	(-361.377.568)	(-361.377.568)	
95.1.7.1.1.00.0.0.00	Dedução para formação do fundeb de transferências decorrentes de participação na receita da união	(-361.377.568)	(-361.377.568)	
95.1.7.1.1.51.1.1.00	Dedução de receita cota-parte do fundo de participacao dos municipios - cota mensal - principal	(-361.252.766)	(-361.252.766)	
95.1.7.1.1.52.0.1.00	Dedução de receita cota-parte do imposto sobre a propriedade territorial rural - principal	(-124.802)	(-124.802)	
95.1.7.2.0.00.0.0.00	Dedução para a formação do fundeb - transferências dos estados e do distrito federal e de suas entidades	(-381.473.694)	(-381.473.694)	
95.1.7.2.1.00.0.0.00	Dedução para formação do fundeb de participação na receita dos estados e distrito federal	(-381.473.694)	(-381.473.694)	
95.1.7.2.1.50.0.1.00	Dedução de receita cota-parte do icms - principal	(-260.881.397)	(-260.881.397)	
95.1.7.2.1.51.0.1.00	Dedução de receita cota-parte do ipva - principal	(-119.818.186)	(-119.818.186)	
95.1.7.2.1.52.0.1.00	Dedução de receita cota-parte do ipi - municipios - principal	(-774.111)	(-774.111)	
	TOTAL	11.401.730.683	10.710.842.150	690.888.533

RECEITA - Orçamento Seguridade Social - Exercício 2025		R\$ 1,00		
		RECURSOS DE TODAS AS FONTES		
CÓDIGO	ESPECIFICAÇÃO	TOTAL	REC. TESOURO	REC. OUTRAS FONTES
1.0.0.0.00.00.00	Receitas Correntes	2.503.452.493	1.000.000	2.502.452.493
1.2.0.0.00.00.00	Contribuições	559.397.968		559.397.968
1.2.1.0.00.00.00	Contribuições Sociais	559.397.968		559.397.968
1.2.1.5.00.00.00	Contribuições para Regimes Próprios de Previdência e Sistema de Proteção Social	559.397.968		559.397.968
1.2.1.5.01.00.00	Contribuição do Servidor Civil	559.397.968		559.397.968
1.3.0.0.00.00.00	Receita Patrimonial	40.854.162	1.000.000	39.854.162
1.3.1.0.00.00.00	Exploração do Patrimônio Imobiliário do Estado	100.000		100.000
1.3.1.1.02.00.00	Concessão, Permissão, Autorização ou Cessão do Direito de Uso de Bens Imóveis Públicos	100.000		100.000
1.3.1.1.02.01.00	CONCESSÃO, PERMISSÃO, AUTORIZAÇÃO OU CESSÃO DO DIREITO DE USO DE BENS IMÓVEIS PÚBLICOS - PRINCIPAL	100.000		100.000
1.3.2.0.00.00.00	Valores Mobiliários	40.754.162	1.000.000	39.754.162
1.3.2.1.00.00.00	Juros e Correções Monetárias	40.754.162	1.000.000	39.754.162
1.3.2.1.01.01.00	REMUNERACAO DE DEPOSITOS BANCARIOS - PRINCIPAL	33.200.000	1.000.000	32.200.000
1.3.2.1.04.00.00	Remuneração dos Recursos do Regime Próprio de Previdência Social - RPPS	7.554.162		7.554.162
1.3.2.1.04.01.00	REMUNERACAO DOS RECURSOS DO REGIME PROPRIO DE PREVIDENCIA SOCIAL - RPPS - PRINCIPAL	7.554.162		7.554.162
1.6.0.0.00.00.00	Receita de Serviços	150.256.191		150.256.191
1.6.1.1.01.00.00	Serviços Administrativos e Comerciais Gerais	50.000		50.000
1.6.1.1.01.01.00	Serviços Administrativos e Comerciais Gerais - Principal	50.000		50.000
1.6.1.1.01.01.99	SERVIÇOS ADMINISTRATIVOS E COMERCIAIS GERAIS - PRINCIPAL - OUTROS SERVIÇOS	50.000		50.000
1.6.3.1.99.00.00	Outros Serviços de Atendimento à Saúde	1.707.908		1.707.908
1.6.3.1.99.01.00	OUTROS SERVIÇOS DE ATENDIMENTO À SAÚDE - PRINCIPAL	1.707.908		1.707.908
1.6.3.2.01.01.00	SERVIÇOS DE ASSISTÊNCIA À SAÚDE SUPLEMENTAR DE SERVIDORES CIVIS - PRINCIPAL	148.498.283		148.498.283
1.7.0.0.00.00.00	Transferências Correntes	1.740.193.982		1.740.193.982
1.7.1.0.00.00.00	Transferências da União e de suas Entidades	1.556.603.920		1.556.603.920
1.7.1.3.50.00.00	Transferências de Recursos do Sistema Único de Saúde - SUS - Repasses Fundo a Fundo - Bloco de Manutenção das Ações e Serviços Públicos de Saúde	1.556.603.920		1.556.603.920
1.7.1.3.50.11.00	TRANSFERENCIAS DE RECURSOS DO BLOCO DE MANUTENCAO DAS ACOES E SERVICOS PUBLICOS DE SAUDE - ATENCAO PRIMARIA - PRINCIPAL	320.862.116		320.862.116
1.7.1.3.50.21.00	TRANSFERENCIAS DE RECURSOS DO BLOCO DE MANUTENCAO DAS ACOES E SERVICOS PUBLICOS DE SAUDE - ATENCAO ESPECIALIZADA - PRINCIPAL	1.030.554.950		1.030.554.950
1.7.1.3.50.31.00	TRANSFERENCIAS DE RECURSOS DO BLOCO DE MANUTENCAO DAS ACOES E SERVICOS PUBLICOS DE SAUDE - VIGILANCIA EM SAUDE - PRINCIPAL	93.670.397		93.670.397
1.7.1.3.50.41.00	TRANSFERENCIAS DE RECURSOS DO BLOCO DE MANUTENCAO DAS ACOES E SERVICOS PUBLICOS DE SAUDE - ASSISTENCIA FARMACEUTICA - PRINCIPAL	20.598.399		20.598.399

RECEITA - Orçamento Seguridade Social - Exercício 2025		R\$ 1,00 RECURSOS DE TODAS AS FONTES		
CÓDIGO	ESPECIFICAÇÃO	TOTAL	REC. TESOURO	REC. OUTRAS FONTES
1.7.1.3.50.51.00	TRANSFERÊNCIAS DE RECURSOS DO BLOCO DE MANUTENÇÃO DAS AÇÕES E SERVIÇOS PÚBLICOS DE SAÚDE - GESTÃO DO SUS - PRINCIPAL	90.918.058		90.918.058
1.7.2.0.00.00.00	Transferências dos Estados e do Distrito Federal e de suas Entidades	170.961.446		170.961.446
1.7.2.3.50.01.00	TRANSFERÊNCIAS DE RECURSOS DO SISTEMA ÚNICO DE SAÚDE - SUS - PRINCIPAL	170.961.446		170.961.446
1.7.4.1.99.01.00	OUTRAS TRANSFERÊNCIAS DE INSTITUIÇÕES PRIVADAS - PRINCIPAL	7.972.281		7.972.281
1.7.9.1.99.01.00	OUTRAS TRANSFERÊNCIAS DE PESSOAS FÍSICAS - PRINCIPAL	4.656.335		4.656.335
1.9.0.0.00.00.00	Outras Receitas Correntes	12.750.190		12.750.190
1.9.1.1.01.01.00	Multas Previstas em Legislação Específica - Principal	300.000		300.000
1.9.1.1.01.01.04	MULTAS PREVISTAS EM LEGISLAÇÃO ESPECÍFICA - PRINCIPAL - OUTROS AUTOS DE INFRAÇÃO	300.000		300.000
1.9.2.0.00.00.00	Indenizações, Restituições e Ressarcimentos	7.900.000		7.900.000
1.9.2.2.00.00.00	Restituições	7.900.000		7.900.000
1.9.2.2.99.00.00	Outras Restituições	7.900.000		7.900.000
1.9.2.2.99.01.00	Outras Restituições - Principal	7.900.000		7.900.000
1.9.2.2.99.01.02	OUTRAS RESTITUIÇÕES - PRINCIPAL - DEVOLUÇÃO DE SALÁRIOS DE SERVIDORES	800.000		800.000
1.9.2.2.99.01.99	OUTRAS RESTITUIÇÕES - PRINCIPAL - OUTRAS RESTITUIÇÕES	7.100.000		7.100.000
1.9.3.0.00.00.00	Bens, Direitos e Valores Incorporados ao Patrimônio Público	22.881		22.881
1.9.9.0.00.00.00	Demais Receitas Correntes	4.527.309		4.527.309
1.9.9.9.03.00.00	Compensações Financeiras entre o Regime Geral e os Regimes Próprios de Previdência e Sistema de Proteção Social	4.327.309		4.327.309
1.9.9.9.03.01.00	COMPENSAÇÕES FINANCEIRAS ENTRE O REGIME GERAL E OS REGIMES PRÓPRIOS DE PREVIDÊNCIA E SISTEMA DE PROTEÇÃO SOCIAL - PRINCIPAL	4.327.309		4.327.309
1.9.9.9.99.21.00	OUTRAS RECEITAS NÃO ARRECADADAS E NÃO PROJETADAS PELA RFB - PRIMÁRIAS - PRINCIPAL	200.000		200.000
2.0.0.0.00.00.00	Receitas de Capital	3.294.776		3.294.776
2.4.0.0.00.00.00	Transferências de Capital	3.294.776		3.294.776
2.4.1.0.00.00.00	Transferências da União e de suas Entidades	3.294.776		3.294.776
7.0.0.0.00.00.00	Receitas Correntes Intraorçamentárias	868.495.281		868.495.281
7.2.0.0.00.00.00	Contribuições	712.214.152		712.214.152
7.2.1.0.00.00.00	Contribuições Sociais	712.214.152		712.214.152
7.2.1.5.00.00.00	Contribuição para o Plano de Seguridade Social do Servidor Público - CPSSS	712.214.152		712.214.152
7.2.1.5.02.11.00	CONTRIBUIÇÃO PATRONAL - SERVIDOR CIVIL ATIVO - PRINCIPAL	712.214.152		712.214.152
7.6.0.0.00.00.00	Receita de Serviços Intraorçamentários	156.281.129		156.281.129
7.6.1.0.00.00.00	Serviços Administrativos e Comerciais Gerais	7.646.418		7.646.418
7.6.1.1.00.00.00	Serviços Administrativos e Comerciais Gerais	7.646.418		7.646.418



Fortaleza
PREFEITURA
**Planejamento,
Orçamento
e Gestão**

RECEITA - Orçamento Seguridade Social - Exercício 2025		R\$ 1,00 RECURSOS DE TODAS AS FONTES		
CÓDIGO	ESPECIFICAÇÃO	TOTAL	REC. TESOURO	REC. OUTRAS FONTES
7.6.1.1.01.00.00	Serviços Administrativos e Comerciais Gerais	7.646.418		7.646.418
7.6.1.1.01.01.00	SERVIÇOS ADMINISTRATIVOS E COMERCIAIS GERAIS - PRINCIPAL	7.646.418		7.646.418
7.6.3.0.00.00.00	Serviços e Atividades Referentes à Saúde	148.634.711		148.634.711
7.6.3.2.00.00.00	Serviços de Assistência à Saúde de Servidores Cíveis e Militares	148.634.711		148.634.711
7.6.3.2.01.00.00	Serviços de Assistência à Saúde Suplementar de Servidores Cíveis	148.634.711		148.634.711
7.6.3.2.01.01.00	SERVIÇOS DE ASSISTÊNCIA À SAÚDE SUPLEMENTAR DE SERVIDORES CÍVIS - PRINCIPAL	148.634.711		148.634.711
		TOTAL	1.000.000	3.374.242.550
		3.375.242.550		

DEMONSTRATIVO DAS RECEITAS DIRETAMENTE ARRECADADAS POR ÓRGÃO/UNIDADE - Exercício 2025

R\$ 1,00
RECURSOS DE TODAS AS FONTES

ÓRGÃO	TOTAL	FONTES									
		1.501.0000.00.00	1.552.0000.00.00	1.599.0000.00.00	1.600.0000.00.00	1.601.0000.00.00	1.621.0000.00.00	1.659.0000.00.00	1.660.0000.00.00	1.661.0000.00.01	1.661.0000.00.02
GERAL											
2311071 AMORTIZACAO DE FINANCIAMENTOS EM GERAL - PRINCIPAL	3.000.000	3.000.000									
31000 SECRETARIA MUNICIPAL DOS DIREITOS HUMANOS E DESENVOLVIMENTO SOCIAL	68.760.329	5.000.000						61.273.163		2.487.166	
31201 FUNDAÇÃO DA CRIANÇA E DA FAMÍLIA CIDADÃ	4.000.000	4.000.000									
1321010 REMUNERACAO DE DEPOSITOS BANCARIOS - PRINCIPAL	4.000.000	4.000.000									
31901 FUNDO MUNICIPAL DE ASSISTÊNCIA SOCIAL	63.760.329							61.273.163		2.487.166	
1321010 REMUNERACAO DE DEPOSITOS BANCARIOS - PRINCIPAL	1.500.000							1.500.000			
1321010 REMUNERACAO DE DEPOSITOS BANCARIOS - PRINCIPAL	200.000									200.000	
1716500 TRANSFERÊNCIAS DE RECURSOS DO FUNDO NACIONAL DE ASSISTÊNCIA SOCIAL - FNAS - PRINCIPAL	56.538.849							56.538.849			
1729510 TRANSFERÊNCIAS DE ESTADOS DESTINADAS À ASSISTÊNCIA SOCIAL - PRINCIPAL	1.987.166									1.987.166	
1922011 RESTITUIÇÃO DE CONVÊNIOS - PRIMÁRIAS - PRINCIPAL	44.922							44.922			
1922990 OUTRAS RESTITUICOES - PRINCIPAL - OUTRAS RESTITUICOES	300.000							300.000			
1922990 OUTRAS RESTITUICOES - PRINCIPAL - OUTRAS RESTITUICOES	300.000									300.000	
2413500 TRANSFERÊNCIAS DE RECURSOS DO FUNDO NACIONAL DE ASSISTÊNCIA SOCIAL	2.889.392							2.889.392			
31904 FUNDO MUNICIPAL PARA PROTEÇÃO DOS DIREITOS DA PESSOA COM DEFICIÊNCIA	1.000.000	1.000.000									
1321010 REMUNERACAO DE DEPOSITOS BANCARIOS - PRINCIPAL	1.000.000	1.000.000									
33000 SECRETARIA MUNICIPAL DA GESTÃO REGIONAL	1.383.600	1.383.600									
33201 AUTARQUIA DE URBANISMO E PAISAGISMO DE FORTALEZA	1.383.600	1.383.600									
1311011 ALUGUÉIS E ARRENDAMENTOS - PRINCIPAL	1.383.600	1.383.600									
TOTAL	1.725.843.518	79.520.675	63.572.311	1.343.515.465	805.384	172.461.446	2.207.908	61.273.163	2.487.166		

DEMONSTRATIVO DAS RECEITAS DIRETAMENTE ARRECADADAS POR ÓRGÃO/UNIDADE - Exercício 2025

R\$ 1,00
RECURSOS DE TODAS AS FONTES

ÓRGÃO	TOTAL	FONTES												
		1.701.0000.00.00	1.749.0000.00.01	1.749.0000.00.02	1.752.0000.00.00	1.759.0000.00.01	1.801.2111.02.00	1.899.0000.00.06	1.899.0000.01.00	1.899.0000.02.01	1.899.0000.02.02			
00000 TESOIRO MUNICIPAL	200.000		200.000											
00100 TESOIRO MUNICIPAL	200.000		200.000											
1321010 REMUNERACAO DE DEPOSITOS BANCARIOS - PRINCIPAL	200.000		200.000											
18000 SECRETARIA MUNICIPAL DO PLANEJAMENTO, ORÇAMENTO E GESTÃO	4.327.309						4.327.309							
18202 INSTITUTO DE PREVIDÊNCIA DO MUNICÍPIO - PREVFOR	4.327.309						4.327.309							
1999030 COMPENSAÇÕES FINANCEIRAS ENTRE O REGIME GERAL E OS REGIMES PRÓPRIOS DE PREVIDÊNCIA E SISTEMA DE PROTEÇÃO SOCIAL - PRINCIPAL	4.327.309						4.327.309							
19000 SECRETARIA MUNICIPAL DA CONSERVAÇÃO E SERVIÇOS PÚBLICOS	140.158.400				140.158.400									
19201 AUTARQUIA MUNICIPAL DE TRÂNSITO E CIDADANIA	140.158.400				140.158.400									
1911140 MULTAS PREVISTAS NO CÓDIGO DE TRÂNSITO BRASILEIRO - CTB - PRINCIPAL	136.549.661				136.549.661									
1911140 MULTAS PREVISTAS NO CÓDIGO DE TRÂNSITO BRASILEIRO - CTB - DÍVIDA ATIVA	3.608.739				3.608.739									
28000 SECRETARIA MUNICIPAL DO URBANISMO E MEIO AMBIENTE	96.121.978								12.220.000				83.901.978	
28901 FUNDO DE DEFESA DO MEIO AMBIENTE	12.220.000								12.220.000					
1121010 TAXAS DE INSPEÇÃO, CONTROLE E FISCALIZAÇÃO - PRINCIPAL - ANÚNCIOS	610.400								610.400					
1121040 TAXA DE CONTROLE E FISCALIZAÇÃO AMBIENTAL - PRINCIPAL	1.500.000								1.500.000					
1122010 TAXAS PELA PRESTAÇÃO DE SERVIÇOS EM GERAL - PRINCIPAL	2.500.000								2.500.000					
1321010 REMUNERACAO DE DEPOSITOS BANCARIOS - PRINCIPAL	1.000.000								1.000.000					
1911010 MULTAS PREVISTAS EM LEGISLAÇÃO ESPECÍFICA - PRINCIPAL - OUTROS AUTOS DE INFRAÇÃO	600.000								600.000					
1921990 OUTRAS INDENIZAÇÕES - PRINCIPAL - OUTRAS MEDIDAS COMPENSATÓRIAS	5.959.574								5.959.574					
7911010 MULTAS PREVISTAS EM LEGISLAÇÃO ESPECÍFICA - PRINCIPAL	50.026								50.026					
28902 FUNDO MUNICIPAL DE DESENVOLVIMENTO	83.901.978												83.901.978	

DEMONSTRATIVO DAS RECEITAS DIRETAMENTE ARRECADADAS POR ÓRGÃO/UNIDADE - Exercício 2025

R\$ 1,00
RECURSOS DE TODAS AS FONTES

ÓRGÃO	TOTAL	FONTES									
		1.701.0000.00.00	1.749.0000.00.01	1.749.0000.00.02	1.752.0000.00.00	1.759.0000.00.01	1.801.2111.02.00	1.899.0000.00.06	1.899.0000.01.00	1.899.0000.02.01	1.899.0000.02.02
URBANO											
1321010 REMUNERACAO DE DEPOSITOS BANCARIOS - PRINCIPAL	4.500.000										4.500.000
1339990 OUTRAS DELEGAÇÕES DE SERVIÇOS PÚBLICOS - PRINCIPAL - OUTORGA ONEROSA DO DIREITO DE CONSTRUIR	1.686.989										1.686.989
1339990 OUTRAS DELEGAÇÕES DE SERVIÇOS PÚBLICOS - PRINCIPAL - OUTORGA ONEROSA DE ALTERAÇÃO DO USO DO SOLO	63.569.769										63.569.769
1911010 MULTAS PREVISTAS EM LEGISLAÇÃO ESPECÍFICA - PRINCIPAL - OUTROS AUTOS DE INFRAÇÃO	1.600.000										1.600.000
1921990 OUTRAS INDENIZAÇÕES - PRINCIPAL - OUTRAS MEDIDAS COMPENSATÓRIAS	12.495.194										12.495.194
7911010 MULTAS PREVISTAS EM LEGISLAÇÃO ESPECÍFICA - PRINCIPAL	50.026										50.026
31000 SECRETARIA MUNICIPAL DOS DIREITOS HUMANOS E DESENVOLVIMENTO SOCIAL	7.350.000					2.850.000			4.500.000		
31902 FUNDO MUNICIPAL DE DEFESA DOS DIREITOS DA CRIANÇA E DO ADOLESCENTE	4.500.000							4.500.000			
1321010 REMUNERACAO DE DEPOSITOS BANCARIOS - PRINCIPAL	300.000							300.000			
1741990 OUTRAS TRANSFERÊNCIAS DE INSTITUIÇÕES PRIVADAS - PRINCIPAL	972.281							972.281			
1791990 OUTRAS TRANSFERÊNCIAS DE PESSOAS FÍSICAS - PRINCIPAL	3.204.838							3.204.838			
1931050 RECEITAS RECONHECIDAS POR FORÇA DE DECISÕES JUDICIAIS E DE TRIBUNAIS ADMINISTRATIVOS - PRINCIPAL	22.881							22.881			
31905 FUNDO MUNICIPAL DE DEFESA DOS DIREITOS DIFUSOS	2.850.000					2.850.000					
1321010 REMUNERACAO DE DEPOSITOS BANCARIOS - PRINCIPAL	150.000					150.000					
1911010 MULTAS PREVISTAS EM LEGISLAÇÃO ESPECÍFICA - PRINCIPAL - OUTROS AUTOS DE INFRAÇÃO	2.700.000					2.700.000					
TOTAL	248.157.687		200.000		140.158.400	2.850.000		4.327.309	4.500.000	12.220.000	83.901.978

DEMONSTRATIVO DAS RECEITAS DIRETAMENTE ARRECADADAS POR ÓRGÃO/UNIDADE - Exercício 2025

R\$ 1,00
RECURSOS DE TODAS AS FONTES

ÓRGÃO	TOTAL	FONTES						
		1.800.1111.01.00	1.800.1111.02.00	1.802.0000.00.00	1.899.0000.00.01	1.899.0000.00.02	1.899.0000.00.03	1.899.0000.00.07
00000 TESOUREO MUNICIPAL	4.862.394						4.862.394	
00100 TESOUREO MUNICIPAL	4.862.394						4.862.394	
1611010 SERVIÇOS ADMINISTRATIVOS E COMERCIAIS GERAIS - PRINCIPAL - OUTROS SERVIÇOS	4.862.394						4.862.394	
01000 CÂMARA MUNICIPAL DE FORTALEZA	50.000					50.000		
01901 FUNDO ESPECIAL DA CÂMARA MUNICIPAL DE FORTALEZA	50.000					50.000		
2414990 OUTRAS TRANSFERÊNCIAS DE CONVÊNIOS DA UNIÃO E DE SUAS ENTIDADES - PRINCIPAL	50.000					50.000		
18000 SECRETARIA MUNICIPAL DO PLANEJAMENTO, ORÇAMENTO E GESTÃO	410.483.574	58.704.162		43.896.418	307.882.994			
18202 INSTITUTO DE PREVIDÊNCIA DO MUNICÍPIO - PREVFOR	43.296.418			43.296.418				
1215011 CONTRIBUIÇÃO DO SERVIDOR CIVIL ATIVO - PRINCIPAL	35.400.000			35.400.000				
1321040 REMUNERACAO DOS RECURSOS DO REGIME PROPRIO DE PREVIDENCIA SOCIAL - RPPS - PRINCIPAL	250.000			250.000				
7611010 SERVIÇOS ADMINISTRATIVOS E COMERCIAIS GERAIS - PRINCIPAL	7.646.418			7.646.418				
18203 INSTITUTO DE PREVIDÊNCIA DO MUNICÍPIO - ASSISTÊNCIA À SAÚDE DOS SERVIDORES DO MUNICÍPIO DE FORTALEZA	307.882.994				307.882.994			
1321010 REMUNERACAO DE DEPOSITOS BANCARIOS - PRINCIPAL	10.000.000				10.000.000			
1611010 SERVIÇOS ADMINISTRATIVOS E COMERCIAIS GERAIS - PRINCIPAL - OUTROS SERVIÇOS	50.000				50.000			
1632010 SERVIÇOS DE ASSISTÊNCIA À SAÚDE SUPLEMENTAR DE SERVIDORES CIVIS - PRINCIPAL	148.498.283				148.498.283			
1922990 OUTRAS RESTITUICOES - PRINCIPAL - OUTRAS RESTITUICOES	500.000				500.000			
1999992 OUTRAS RECEITAS NÃO ARRECADADAS E NÃO PROJETADAS PELA RFB - PRIMÁRIAS - PRINCIPAL	200.000				200.000			
7632010 SERVIÇOS DE ASSISTÊNCIA À SAÚDE SUPLEMENTAR DE SERVIDORES CIVIS -	148.634.711				148.634.711			

DEMONSTRATIVO DAS RECEITAS DIRETAMENTE ARRECADADAS POR ÓRGÃO/UNIDADE - Exercício 2025

R\$ 1,00
RECURSOS DE TODAS AS FONTES

ÓRGÃO	TOTAL	FONTES						
		1.800.1111.01.00	1.800.1111.02.00	1.802.0000.00.00	1.899.0000.00.01	1.899.0000.00.02	1.899.0000.00.03	1.899.0000.00.07
PRINCIPAL								
18204 FUNDO PREVIDENCIARIO PREVIFOR/PRE	59.304.162	58.704.162		600.000				
1215011 CONTRIBUIÇÃO DO SERVIDOR CIVIL ATIVO - PRINCIPAL	20.000.000	20.000.000						
1215011 CONTRIBUIÇÃO DO SERVIDOR CIVIL ATIVO - PRINCIPAL	600.000			600.000				
1321040 REMUNERACAO DOS RECURSOS DO REGIME PROPRIO DE PREVIDENCIA SOCIAL - RPPS - PRINCIPAL	6.704.162	6.704.162						
7215021 CONTRIBUIÇÃO PATRONAL - SERVIDOR CIVIL ATIVO - PRINCIPAL	32.000.000	32.000.000						
31000 SECRETARIA MUNICIPAL DOS DIREITOS HUMANOS E DESENVOLVIMENTO SOCIAL	9.951.497						9.951.497	
31903 FUNDO MUNICIPAL DOS DIREITOS HUMANOS DA PESSOA IDOSA	9.951.497						9.951.497	
1321010 REMUNERACAO DE DEPOSITOS BANCARIOS - PRINCIPAL	1.500.000						1.500.000	
1741990 OUTRAS TRANSFERÊNCIAS DE INSTITUIÇÕES PRIVADAS - PRINCIPAL	7.000.000						7.000.000	
1791990 OUTRAS TRANSFERÊNCIAS DE PESSOAS FÍSICAS - PRINCIPAL	1.451.497						1.451.497	
TOTAL	425.347.465	58.704.162		43.896.418	307.882.994	50.000	4.862.394	9.951.497



Fortaleza
PREFEITURA

**Planejamento,
Orçamento
e Gestão**

DEMONSTRATIVO DAS RECEITAS DIRETAMENTE ARRECADADAS POR ÓRGÃO/UNIDADE - Exercício 2025

R\$ 1,00
RECURSOS DE TODAS AS FONTES

ÓRGÃO	TOTAL	FONTES						
		1.570.0000.00.00	1.571.0000.00.00	1.631.0000.00.00	1.632.0000.00.00	1.665.0000.01.00	1.665.0000.02.00	1.700.0000.00.00
ENTIDADES - PRINCIPAL								
	TOTAL	83.200.644	9.000.000	100.000	200.000	50.000		73.850.644

DEMONSTRATIVO DA DESTINAÇÃO DA RECEITA - Exercício 2025

R\$ 1,00
RECURSOS DE TODAS AS FONTES

DESTINAÇÃO DA RECEITA	TOTAL	FISCAL	SEGURIDADE SOCIAL
RECURSOS DO TESOURO	10.711.842.150	10.710.842.150	1.000.000
RECURSOS NÃO VINCULADOS DE IMPOSTOS - PODER EXECUTIVO	4.064.694.059	4.064.694.059	
0 1.500.0000.00.01 RECURSOS NÃO VINCULADOS DE IMPOSTOS - PODER EXECUTIVO	4.064.694.059	4.064.694.059	
RECURSOS NÃO VINCULADOS DE IMPOSTOS - PODER LEGISLATIVO	329.491.824	329.491.824	
0 1.500.0000.00.02 RECURSOS NÃO VINCULADOS DE IMPOSTOS - PODER LEGISLATIVO	329.491.824	329.491.824	
RECURSOS NÃO VINCULADOS DE IMPOSTOS - IDENTIFICAÇÃO DAS DESPESAS COM MANUTENÇÃO E DESENVOLVIMENTO DO ENSINO	1.154.963.691	1.154.963.691	
0 1.500.1001.00.00 RECURSOS NÃO VINCULADOS DE IMPOSTOS - IDENTIFICAÇÃO DAS DESPESAS COM MANUTENÇÃO E DESENVOLVIMENTO DO ENSINO	1.154.963.691	1.154.963.691	
RECURSOS NÃO VINCULADOS DE IMPOSTOS - IDENTIFICAÇÃO DAS DESPESAS COM AÇÕES E SERVIÇOS PÚBLICOS DE SAÚDE	1.867.173.049	1.866.173.049	1.000.000
0 1.500.1002.00.00 RECURSOS NÃO VINCULADOS DE IMPOSTOS - IDENTIFICAÇÃO DAS DESPESAS COM AÇÕES E SERVIÇOS PÚBLICOS DE SAÚDE	1.867.173.049	1.866.173.049	1.000.000
TRANSFERÊNCIA DOS ESTADOS REFERENTE A ROYALTIES DO PETRÓLEO	143.345.430	143.345.430	
0 1.540.0000.00.00 TRANSFERÊNCIA DOS ESTADOS REFERENTE A ROYALTIES DO PETRÓLEO	143.345.430	143.345.430	
TRANSFERÊNCIAS DO FUNDEB - IMPOSTOS E TRANSFERÊNCIAS DE IMPOSTOS - IDENTIFICAÇÃO DO PERCENTUAL APLICADO NO PAGAMENTO DA REMUNERAÇÃO DOS PROFISSIONAIS DA EDUCAÇÃO BÁSICA EM EFETIVO EXERCÍCIO	1.300.108.868	1.300.108.868	
0 1.540.1070.00.00 TRANSFERÊNCIAS DO FUNDEB - IMPOSTOS E TRANSFERÊNCIAS DE IMPOSTOS - IDENTIFICAÇÃO DO PERCENTUAL APLICADO NO PAGAMENTO DA REMUNERAÇÃO DOS PROFISSIONAIS DA EDUCAÇÃO BÁSICA EM EFETIVO EXERCÍCIO	1.300.108.868	1.300.108.868	
TRANSFERÊNCIAS DO FUNDEB - COMPLEMENTAÇÃO DA UNIÃO - VAAF	1.000.000	1.000.000	
0 1.541.0000.00.00 TRANSFERÊNCIAS DO FUNDEB - COMPLEMENTAÇÃO DA UNIÃO - VAAF	1.000.000	1.000.000	
TRANSFERÊNCIAS DO FUNDEB - COMPLEMENTAÇÃO DA UNIÃO - VAAF - IDENTIFICAÇÃO DO PERCENTUAL APLICADO NO PAGAMENTO DA REMUNERAÇÃO DOS PROFISSIONAIS DA EDUCAÇÃO BÁSICA EM EFETIVO EXERCÍCIO	544.116.423	544.116.423	
0 1.541.1070.00.00 TRANSFERÊNCIAS DO FUNDEB - COMPLEMENTAÇÃO DA UNIÃO - VAAF - IDENTIFICAÇÃO DO PERCENTUAL APLICADO NO PAGAMENTO DA REMUNERAÇÃO DOS PROFISSIONAIS DA EDUCAÇÃO BÁSICA EM EFETIVO EXERCÍCIO	544.116.423	544.116.423	
TRANSFERÊNCIAS DE RECURSOS DO FNDE REFERENTES AO PROGRAMA NACIONAL DE ALIMENTAÇÃO ESCOLAR (PNAE)	63.572.311	63.572.311	
0 1.552.0000.00.00 TRANSFERÊNCIAS DE RECURSOS DO FNDE REFERENTES AO PROGRAMA NACIONAL DE ALIMENTAÇÃO ESCOLAR (PNAE)	63.572.311	63.572.311	
OUTRAS TRANSFERÊNCIAS DE RECURSOS DO FNDE	12.069.954	12.069.954	
0 1.569.0000.00.00 OUTRAS TRANSFERÊNCIAS DE RECURSOS DO FNDE	12.069.954	12.069.954	
TRANSFERÊNCIA DA UNIÃO REFERENTE A ROYALTIES DO PETRÓLEO E GÁS NATURAL	47.259.962	47.259.962	
0 1.704.0000.00.00 TRANSFERÊNCIA DA UNIÃO REFERENTE A ROYALTIES DO PETRÓLEO E GÁS NATURAL	47.259.962	47.259.962	
TRANSFERÊNCIAS DOS ESTADOS REFERENTE A ROYALTIES DO PETRÓLEO E GÁS NATURAL	284.828	284.828	
0 1.705.0000.00.00 TRANSFERÊNCIA DOS ESTADOS REFERENTE A ROYALTIES DO PETRÓLEO E GÁS NATURAL	284.828	284.828	
TRANSFERÊNCIA ESPECIAL DA UNIÃO - IDENTIFICAÇÃO DAS TRANSFERÊNCIAS DA UNIÃO DECORRENTES DE EMENDAS PARLAMENTARES INDIVIDUAIS	1.900.000	1.900.000	

DEMONSTRATIVO DA DESTINAÇÃO DA RECEITA - Exercício 2025

R\$ 1,00
RECURSOS DE TODAS AS FONTES

DESTINAÇÃO DA RECEITA	TOTAL	FISCAL	SEGURIDADE SOCIAL
0 1.706.0000.00.01 TRANSFERÊNCIA ESPECIAL DA UNIÃO - IDENTIFICAÇÃO DAS TRANSFERÊNCIAS DA UNIÃO DECORRENTES DE EMENDAS PARLAMENTARES INDIVIDUAIS	1.900.000	1.900.000	
OUTRAS VINCULAÇÕES DE TRANSFERÊNCIAS - OUTROS CONVÊNIOS	200.000	200.000	
0 1.749.0000.00.01 OUTRAS VINCULAÇÕES DE TRANSFERÊNCIAS - OUTROS CONVÊNIOS	200.000	200.000	
RECURSOS DA CONTRIBUIÇÃO DE INTERVENÇÃO NO DOMÍNIO ECONÔMICO - CIDE	1.584.585	1.584.585	
0 1.750.0000.00.00 RECURSOS DA CONTRIBUIÇÃO DE INTERVENÇÃO NO DOMÍNIO ECONÔMICO - CIDE	1.584.585	1.584.585	
RECURSOS DA CONTRIBUIÇÃO PARA O CUSTEIO DO SERVIÇO DE ILUMINAÇÃO PÚBLICA - COSIP	188.409.443	188.409.443	
0 1.751.0000.00.00 RECURSOS DA CONTRIBUIÇÃO PARA O CUSTEIO DO SERVIÇO DE ILUMINAÇÃO PÚBLICA - COSIP	188.409.443	188.409.443	
RECURSOS DE OPERAÇÕES DE CRÉDITO INTERNAS	795.696.000	795.696.000	
0 1.754.0000.00.01 RECURSOS DE OPERAÇÕES DE CRÉDITO INTERNAS	795.696.000	795.696.000	
RECURSOS DE OPERAÇÕES DE CRÉDITO EXTERNAS	174.441.399	174.441.399	
0 1.754.0000.00.02 RECURSOS DE OPERAÇÕES DE CRÉDITO EXTERNAS	174.441.399	174.441.399	
RECURSOS DE ALIENAÇÃO DE BENS/ATIVOS - ADMINISTRAÇÃO DIRETA - FIMOB	1.530.324	1.530.324	
0 1.755.0000.00.02 RECURSOS DE ALIENAÇÃO DE BENS/ATIVOS - ADMINISTRAÇÃO DIRETA - FIMOB	1.530.324	1.530.324	
RECURSOS DE DEPÓSITOS JUDICIAIS - LIDES DAS QUAIS O ENTE FAZ PARTE	20.000.000	20.000.000	
0 1.757.0000.00.00 RECURSOS DE DEPÓSITOS JUDICIAIS - LIDES DAS QUAIS O ENTE FAZ PARTE	20.000.000	20.000.000	
RECURSOS DE OUTRAS FONTES	4.065.131.083	690.888.533	3.374.242.550
OUTROS RECURSOS NÃO VINCULADOS	79.520.675	74.520.675	5.000.000
0 1.501.0000.00.00 OUTROS RECURSOS NÃO VINCULADOS	79.520.675	74.520.675	5.000.000
TRANSFERÊNCIAS DO FUNDEB - COMPLEMENTAÇÃO DA UNIÃO - VAAR	56.378.994	56.378.994	
0 1.543.0000.00.00 TRANSFERÊNCIAS DO FUNDEB - COMPLEMENTAÇÃO DA UNIÃO - VAAR	56.378.994	56.378.994	
TRANSFERÊNCIA DO SALÁRIO-EDUCAÇÃO	104.557.693	104.557.693	
0 1.550.0000.00.00 TRANSFERÊNCIA DO SALÁRIO-EDUCAÇÃO	104.557.693	104.557.693	
TRANSFERÊNCIAS DO GOVERNO FEDERAL REFERENTES A CONVÊNIOS E OUTROS REPASSES VINCULADOS À EDUCAÇÃO	9.000.000	9.000.000	
0 1.570.0000.00.00 TRANSFERÊNCIAS DO GOVERNO FEDERAL REFERENTES A CONVÊNIOS E OUTROS REPASSES VINCULADOS À EDUCAÇÃO	9.000.000	9.000.000	
TRANSFERÊNCIAS DO ESTADO REFERENTES A CONVÊNIOS E OUTROS REPASSES VINCULADOS À EDUCAÇÃO	100.000	100.000	
0 1.571.0000.00.00 TRANSFERÊNCIAS DO ESTADO REFERENTES A CONVÊNIOS E OUTROS REPASSES VINCULADOS À EDUCAÇÃO	100.000	100.000	
TRANSFERÊNCIAS FUNDO A FUNDO DE RECURSOS DO SUS PROVENIENTES DO GOVERNO FEDERAL - BLOCO DE MANUTENÇÃO DAS AÇÕES E SERVIÇOS PÚBLICOS DE SAÚDE	1.343.515.465		1.343.515.465
0 1.600.0000.00.00 TRANSFERÊNCIAS FUNDO A FUNDO DE RECURSOS DO SUS PROVENIENTES DO GOVERNO FEDERAL - BLOCO DE MANUTENÇÃO DAS AÇÕES E SERVIÇOS PÚBLICOS DE SAÚDE	1.343.515.465		1.343.515.465
TRANSFERÊNCIAS FUNDO A FUNDO DE RECURSOS DO SUS PROVENIENTES DO GOVERNO FEDERAL - BLOCO DE ESTRUTURAÇÃO DA REDE DE SERVIÇOS PÚBLICOS DE SAÚDE	805.384		805.384
0 1.601.0000.00.00 TRANSFERÊNCIAS FUNDO A FUNDO DE RECURSOS DO SUS PROVENIENTES DO GOVERNO FEDERAL - BLOCO DE ESTRUTURAÇÃO DA REDE DE SERVIÇOS PÚBLICOS DE SAÚDE	805.384		805.384

DEMONSTRATIVO DA DESTINAÇÃO DA RECEITA - Exercício 2025		R\$ 1,00		
		RECURSOS DE TODAS AS FONTES		
DESTINAÇÃO DA RECEITA		TOTAL	FISCAL	SEGURIDADE SOCIAL
TRANSFERÊNCIAS FUNDO A FUNDO DE RECURSOS DO SUS PROVENIENTES DO GOVERNO FEDERAL - BLOCO DE MANUTENÇÃO DAS AÇÕES E SERVIÇOS PÚBLICOS DE SAÚDE - RECURSOS DESTINADOS AO ENFRENTAMENTO DA COVID-19 NO BOJO DA AÇÃO 21C0.		4.800.000		4.800.000
0 1.602.0000.00.00	TRANSFERÊNCIAS FUNDO A FUNDO DE RECURSOS DO SUS PROVENIENTES DO GOVERNO FEDERAL - BLOCO DE MANUTENÇÃO DAS AÇÕES E SERVIÇOS PÚBLICOS DE SAÚDE - RECURSOS DESTINADOS AO ENFRENTAMENTO DA COVID-19 NO BOJO DA AÇÃO 21C0.	4.800.000		4.800.000
TRANSFERÊNCIAS FUNDO A FUNDO DE RECURSOS DO SUS PROVENIENTES DO GOVERNO FEDERAL - BLOCO DE ESTRUTURAÇÃO DA REDE DE SERVIÇOS PÚBLICOS DE SAÚDE - RECURSOS DESTINADOS AO ENFRENTAMENTO DA COVID-19 NO BOJO DA AÇÃO 21C0.		1.000.000		1.000.000
0 1.603.0000.00.00	TRANSFERÊNCIAS FUNDO A FUNDO DE RECURSOS DO SUS PROVENIENTES DO GOVERNO FEDERAL - BLOCO DE ESTRUTURAÇÃO DA REDE DE SERVIÇOS PÚBLICOS DE SAÚDE - RECURSOS DESTINADOS AO ENFRENTAMENTO DA COVID-19 NO BOJO DA AÇÃO 21C0.	1.000.000		1.000.000
TRANSFERÊNCIAS FUNDO A FUNDO DE RECURSOS DO SUS PROVENIENTES DO GOVERNO FEDERAL - BLOCO DE ESTRUTURAÇÃO DA REDE DE SERVIÇOS PÚBLICOS DE SAÚDE - RECURSOS DESTINADOS AO ENFRENTAMENTO DA COVID-19 NO BOJO DA AÇÃO 21C0		134.670.397		134.670.397
0 1.604.0000.00.00	TRANSFERÊNCIAS FUNDO A FUNDO DE RECURSOS DO SUS PROVENIENTES DO GOVERNO FEDERAL - BLOCO DE ESTRUTURAÇÃO DA REDE DE SERVIÇOS PÚBLICOS DE SAÚDE - RECURSOS DESTINADOS AO ENFRENTAMENTO DA COVID-19 NO BOJO DA AÇÃO 21C0	134.670.397		134.670.397
Assistência financeira da união destinada à complementação ao pagamento dos pisos salariais para profissionais da enfermagem		89.918.058		89.918.058
0 1.605.0000.00.00	Assistência financeira da união destinada à complementação ao pagamento dos pisos salariais para profissionais da enfermagem	89.918.058		89.918.058
TRANSFERÊNCIAS FUNDO A FUNDO DE RECURSOS DO SUS PROVENIENTES DO GOVERNO ESTADUAL		172.461.446		172.461.446
0 1.621.0000.00.00	TRANSFERÊNCIAS FUNDO A FUNDO DE RECURSOS DO SUS PROVENIENTES DO GOVERNO ESTADUAL	172.461.446		172.461.446
TRANSFERÊNCIAS DO ESTADO REFERENTES A CONVÊNIOS E OUTROS REPASSES VINCULADOS À SAÚDE		200.000		200.000
0 1.632.0000.00.00	TRANSFERÊNCIAS DO ESTADO REFERENTES A CONVÊNIOS E OUTROS REPASSES VINCULADOS À SAÚDE	200.000		200.000
OUTROS RECURSOS VINCULADOS À SAÚDE		2.207.908		2.207.908
0 1.659.0000.00.00	OUTROS RECURSOS VINCULADOS À SAÚDE	2.207.908		2.207.908
TRANSFERÊNCIA DE RECURSOS DO FUNDO NACIONAL DE ASSISTÊNCIA SOCIAL - FNAS		61.273.163	56.583.771	4.689.392
0 1.660.0000.00.00	TRANSFERÊNCIA DE RECURSOS DO FUNDO NACIONAL DE ASSISTÊNCIA SOCIAL - FNAS	61.273.163	56.583.771	4.689.392
TRANSFERÊNCIA DE RECURSOS DOS FUNDOS ESTADUAIS DE ASSISTÊNCIA SOCIAL - FEAS		2.487.166	1.987.166	500.000
0 1.661.0000.00.01	TRANSFERÊNCIA DE RECURSOS DOS FUNDOS ESTADUAIS DE ASSISTÊNCIA SOCIAL - FEAS	2.487.166	1.987.166	500.000
TRANSFERÊNCIAS DO GOVERNO FEDERAL REFERENTES A TRANSFERÊNCIAS DE CONVÊNIOS E OUTROS REPASSES VINCULADOS À ASSISTÊNCIA SOCIAL		50.000		50.000
0 1.665.0000.01.00	TRANSFERÊNCIAS DO GOVERNO FEDERAL REFERENTES A TRANSFERÊNCIAS DE CONVÊNIOS E OUTROS REPASSES VINCULADOS À ASSISTÊNCIA SOCIAL	50.000		50.000
OUTRAS TRANSFERÊNCIAS DE CONVÊNIOS OU REPASSES DA UNIÃO		73.850.644	73.850.644	
0 1.700.0000.00.00	OUTRAS TRANSFERÊNCIAS DE CONVÊNIOS OU REPASSES DA UNIÃO	73.850.644	73.850.644	

DEMONSTRATIVO DA DESTINAÇÃO DA RECEITA - Exercício 2025

R\$ 1,00
RECURSOS DE TODAS AS FONTES

DESTINAÇÃO DA RECEITA	TOTAL	FISCAL	SEGURIDADE SOCIAL
Transferências Destinadas ao Setor Cultural - LC nº 195/2022 - Art. 5º - Audiovisual	11.000.000	11.000.000	
0 1.715.0000.00.00 Transferências Destinadas ao Setor Cultural - LC nº 195/2022 - Art. 5º - Audiovisual	11.000.000	11.000.000	
Transferências Destinadas ao Setor Cultural - LC nº 195/2022 - Art. 8º - Demais Setores da Cultura	11.000.000	11.000.000	
0 1.716.0000.00.00 Transferências Destinadas ao Setor Cultural - LC nº 195/2022 - Art. 8º - Demais Setores da Cultura	11.000.000	11.000.000	
OUTRAS VINCULAÇÕES DE TRANSFERÊNCIAS - RECURSOS DA LEI ALDIR BLANC (LEI Nº 14.017, DE 29 DE JUNHO DE 2020)	1.500.000	1.500.000	
0 1.749.0000.00.03 OUTRAS VINCULAÇÕES DE TRANSFERÊNCIAS - RECURSOS DA LEI ALDIR BLANC (LEI Nº 14.017, DE 29 DE JUNHO DE 2020)	1.500.000	1.500.000	
RECURSOS VINCULADOS AO TRÂNSITO	140.158.400	140.158.400	
0 1.752.0000.00.00 RECURSOS VINCULADOS AO TRÂNSITO	140.158.400	140.158.400	
RECURSOS DE ALIENAÇÃO DE BENS/ATIVOS - ADMINISTRAÇÃO INDIRETA	1.000	1.000	
0 1.756.0000.00.01 RECURSOS DE ALIENAÇÃO DE BENS/ATIVOS - ADMINISTRAÇÃO INDIRETA	1.000	1.000	
RECURSOS VINCULADOS AOS DIREITOS DIFUSOS	2.850.000	2.700.000	150.000
0 1.759.0000.00.01 RECURSOS VINCULADOS AOS DIREITOS DIFUSOS	2.850.000	2.700.000	150.000
Recursos vinculados a fundos - Recursos vinculados ao FIDAF	39.936.305	39.936.305	
0 1.759.0000.00.03 Recursos vinculados a fundos - Recursos vinculados ao FIDAF	39.936.305	39.936.305	
BENEFÍCIOS PREVIDENCIÁRIOS - PODER EXECUTIVO - FUNDO EM CAPITALIZAÇÃO (PLANO PREVIDENCIÁRIO)	58.704.162		58.704.162
0 1.800.1111.01.00 BENEFÍCIOS PREVIDENCIÁRIOS - PODER EXECUTIVO - FUNDO EM CAPITALIZAÇÃO (PLANO PREVIDENCIÁRIO)	58.704.162		58.704.162
BENEFÍCIOS PREVIDENCIÁRIOS - PODER LEGISLATIVO - FUNDO EM CAPITALIZAÇÃO (PLANO PREVIDENCIÁRIO)	119.556		119.556
0 1.800.1121.01.00 BENEFÍCIOS PREVIDENCIÁRIOS - PODER LEGISLATIVO - FUNDO EM CAPITALIZAÇÃO (PLANO PREVIDENCIÁRIO)	119.556		119.556
BENEFÍCIOS PREVIDENCIÁRIOS - PODER EXECUTIVO - FUNDO EM REPARTIÇÃO (PLANO FINANCEIRO)	1.132.892.564		1.132.892.564
0 1.801.2111.01.00 BENEFÍCIOS PREVIDENCIÁRIOS - PODER EXECUTIVO - FUNDO EM REPARTIÇÃO (PLANO FINANCEIRO)	1.132.892.564		1.132.892.564
RECURSOS VINCULADOS AO RPPS - FUNDO EM REPARTIÇÃO (PLANO FINANCEIRO) - BENEFÍCIOS PREVIDENCIÁRIOS - PODER EXECUTIVO FUNDO EM REPARTIÇÃO - (PLANO FINANCEIRO) - COMPENSAÇÃO FINANCEIRA	4.327.309		4.327.309
0 1.801.2111.02.00 RECURSOS VINCULADOS AO RPPS - FUNDO EM REPARTIÇÃO (PLANO FINANCEIRO) - BENEFÍCIOS PREVIDENCIÁRIOS - PODER EXECUTIVO FUNDO EM REPARTIÇÃO - (PLANO FINANCEIRO) - COMPENSAÇÃO FINANCEIRA	4.327.309		4.327.309
BENEFÍCIOS PREVIDENCIÁRIOS - PODER LEGISLATIVO - FUNDO EM REPARTIÇÃO (PLANO FINANCEIRO)	52.000.000		52.000.000
0 1.801.2121.01.00 BENEFÍCIOS PREVIDENCIÁRIOS - PODER LEGISLATIVO - FUNDO EM REPARTIÇÃO (PLANO FINANCEIRO)	52.000.000		52.000.000
RECURSOS VINCULADOS AO RPPS - TAXA DE ADMINISTRAÇÃO	43.896.418		43.896.418
0 1.802.0000.00.00 RECURSOS VINCULADOS AO RPPS - TAXA DE ADMINISTRAÇÃO	43.896.418		43.896.418
Demais Recursos Previdenciários	1.350.000	1.350.000	
0 1.804.0000.00.00 Demais Recursos Previdenciários	1.350.000	1.350.000	
OUTROS RECURSOS VINCULADOS - ASSISTÊNCIA À SAÚDE DO SERVIDOR (IPM SAÚDE)	307.882.994		307.882.994
0 1.899.0000.00.01 OUTROS RECURSOS VINCULADOS - ASSISTÊNCIA À SAÚDE DO SERVIDOR (IPM SAÚDE)	307.882.994		307.882.994

DEMONSTRATIVO DA DESTINAÇÃO DA RECEITA - Exercício 2025

R\$ 1,00
RECURSOS DE TODAS AS FONTES

DESTINAÇÃO DA RECEITA	TOTAL	FISCAL	SEGURIDADE SOCIAL
OUTROS RECURSOS VINCULADOS - FUNDO ESPECIAL DA CÂMARA MUNICIPAL DE FORTALEZA (FECAMFOR)	50.000	50.000	
0 1.899.0000.00.02 OUTROS RECURSOS VINCULADOS - FUNDO ESPECIAL DA CÂMARA MUNICIPAL DE FORTALEZA (FECAMFOR)	50.000	50.000	
OUTROS RECURSOS VINCULADOS - CAPACITAFOR	4.862.394	4.862.394	
0 1.899.0000.00.03 OUTROS RECURSOS VINCULADOS - CAPACITAFOR	4.862.394	4.862.394	
OUTROS RECURSOS VINCULADOS - AUXÍLIO FINANCEIRO (LEI COMPLEMENTAR Nº 173/2020, ART. 5º, I, B)	300.000	300.000	
0 1.899.0000.00.04 OUTROS RECURSOS VINCULADOS - AUXÍLIO FINANCEIRO (LEI COMPLEMENTAR Nº 173/2020, ART. 5º, I, B)	300.000	300.000	
OUTROS RECURSOS VINCULADOS - RECURSOS REFERENTES À POLÍTICA DE RESÍDUOS SÓLIDOS E AFINS	1.600.000	1.600.000	
0 1.899.0000.00.05 OUTROS RECURSOS VINCULADOS - RECURSOS REFERENTES À POLÍTICA DE RESÍDUOS SÓLIDOS E AFINS	1.600.000	1.600.000	
RECURSOS DESTINADOS AOS DIREITOS HUMANOS DA PESSOA IDOSA	9.951.497		9.951.497
0 1.899.0000.00.07 RECURSOS DESTINADOS AOS DIREITOS HUMANOS DA PESSOA IDOSA	9.951.497		9.951.497
OUTROS RECURSOS VINCULADOS - OUTROS RECURSOS VINCULADOS QUE NÃO SE ENQUADRAM NAS ESPECIFICAÇÕES ANTERIORES	3.329.513	3.329.513	
0 1.899.0000.00.99 OUTROS RECURSOS VINCULADOS - OUTROS RECURSOS VINCULADOS QUE NÃO SE ENQUADRAM NAS ESPECIFICAÇÕES ANTERIORES	3.329.513	3.329.513	
RECURSOS DESTINADOS AOS DIREITOS DA CRIANÇA E DO ADOLESCENTE	4.500.000		4.500.000
0 1.899.0000.01.00 RECURSOS DESTINADOS AOS DIREITOS DA CRIANÇA E DO ADOLESCENTE	4.500.000		4.500.000
RECURSOS DESTINADOS AO MEIO AMBIENTE - FUNDO DE DEFESA DO MEIO AMBIENTE (FUNDEMA)	12.220.000	12.220.000	
0 1.899.0000.02.01 RECURSOS DESTINADOS AO MEIO AMBIENTE - FUNDO DE DEFESA DO MEIO AMBIENTE (FUNDEMA)	12.220.000	12.220.000	
RECURSOS DESTINADOS AO MEIO AMBIENTE - FUNDO MUNICIPAL DE DESENVOLVIMENTO URBANO (FUNDURB)	83.901.978	83.901.978	
0 1.899.0000.02.02 RECURSOS DESTINADOS AO MEIO AMBIENTE - FUNDO MUNICIPAL DE DESENVOLVIMENTO URBANO (FUNDURB)	83.901.978	83.901.978	
TOTAL	14.776.973.233	11.401.730.683	3.375.242.550

DEMONSTRATIVO DA RECEITA SEGUNDO SUA DESTINAÇÃO - Exercício 2025

R\$ 1,00
RECURSOS DE TODAS AS FONTES

CÓDIGO	DESTINAÇÃO	RECEITA	TOTAL	FISCAL	SEGURIDADE SOCIAL
1.1.1.2.50.01.00	0-1.500.0000.00.01	Imposto sobre a propriedade predial e territorial urbana - principal	324.114.093	324.114.093	
1.1.1.2.50.01.00	0-1.500.0000.00.02	Imposto sobre a propriedade predial e territorial urbana - principal	32.472.212	32.472.212	
1.1.1.2.50.01.00	0-1.500.1001.00.00	Imposto sobre a propriedade predial e territorial urbana - principal	180.401.176	180.401.176	
1.1.1.2.50.01.00	0-1.500.1002.00.00	Imposto sobre a propriedade predial e territorial urbana - principal	180.401.176	180.401.176	
1.1.1.2.50.01.00	0-1.759.0000.00.03	Imposto sobre a propriedade predial e territorial urbana - principal	4.216.047	4.216.047	
1.1.1.2.50.02.00	0-1.500.0000.00.01	Imposto sobre a propriedade predial e territorial urbana - multas e juros	6.871.356	6.871.356	
1.1.1.2.50.02.00	0-1.500.1001.00.00	Imposto sobre a propriedade predial e territorial urbana - multas e juros	3.505.794	3.505.794	
1.1.1.2.50.02.00	0-1.500.1002.00.00	Imposto sobre a propriedade predial e territorial urbana - multas e juros	3.505.794	3.505.794	
1.1.1.2.50.02.00	0-1.759.0000.00.03	Imposto sobre a propriedade predial e territorial urbana - multas e juros	140.232	140.232	
1.1.1.2.50.03.00	0-1.500.0000.00.01	Imposto sobre a propriedade predial e territorial urbana - dívida ativa	34.258.133	34.258.133	
1.1.1.2.50.03.00	0-1.500.1001.00.00	Imposto sobre a propriedade predial e territorial urbana - dívida ativa	17.129.067	17.129.067	
1.1.1.2.50.03.00	0-1.500.1002.00.00	Imposto sobre a propriedade predial e territorial urbana - dívida ativa	17.129.067	17.129.067	
1.1.1.2.50.04.00	0-1.500.0000.00.01	Imposto sobre a propriedade predial e territorial urbana - multas e juros da dívida ativa	8.326.622	8.326.622	
1.1.1.2.50.04.00	0-1.500.1001.00.00	Imposto sobre a propriedade predial e territorial urbana - multas e juros da dívida ativa	4.418.208	4.418.208	
1.1.1.2.50.04.00	0-1.500.1002.00.00	Imposto sobre a propriedade predial e territorial urbana - multas e juros da dívida ativa	4.248.277	4.248.277	
1.1.1.2.53.01.00	0-1.500.0000.00.01	Impostos sobre transmissão inter vivos de bens imóveis e de direitos reais sobre imóveis - principal"	80.896.946	80.896.946	
1.1.1.2.53.01.00	0-1.500.0000.00.02	Impostos sobre transmissão inter vivos de bens imóveis e de direitos reais sobre imóveis - principal"	8.128.857	8.128.857	
1.1.1.2.53.01.00	0-1.500.1001.00.00	Impostos sobre transmissão inter vivos de bens imóveis e de direitos reais sobre imóveis - principal"	45.160.315	45.160.315	
1.1.1.2.53.01.00	0-1.500.1002.00.00	Impostos sobre transmissão inter vivos de bens imóveis e de direitos reais sobre imóveis - principal"	45.160.315	45.160.315	
1.1.1.2.53.01.00	0-1.759.0000.00.03	Impostos sobre transmissão inter vivos de bens imóveis e de direitos reais sobre imóveis - principal"	1.294.828	1.294.828	
1.1.1.2.53.02.00	0-1.500.0000.00.01	Impostos sobre transmissão inter vivos de bens imóveis e de direitos reais sobre imóveis - multas e juros"	216.004	216.004	
1.1.1.2.53.02.00	0-1.500.1001.00.00	Impostos sobre transmissão inter vivos de bens imóveis e de direitos reais sobre imóveis - multas e juros"	117.002	117.002	
1.1.1.2.53.02.00	0-1.500.1002.00.00	Impostos sobre transmissão inter vivos de bens imóveis e de direitos reais sobre imóveis - multas e juros"	112.502	112.502	
1.1.1.2.53.02.00	0-1.759.0000.00.03	Impostos sobre transmissão inter vivos de bens imóveis e de direitos reais sobre imóveis - multas e juros"	4.500	4.500	
1.1.1.2.53.03.00	0-1.500.0000.00.01	Impostos sobre transmissão inter vivos de bens imóveis e de direitos reais sobre imóveis - dívida ativa	12.446	12.446	
1.1.1.2.53.03.00	0-1.500.1001.00.00	Impostos sobre transmissão inter vivos de bens imóveis e de direitos reais sobre imóveis - dívida ativa	6.604	6.604	
1.1.1.2.53.03.00	0-1.500.1002.00.00	Impostos sobre transmissão inter vivos de bens imóveis e de direitos reais sobre imóveis - dívida ativa	6.350	6.350	

DEMONSTRATIVO DA RECEITA SEGUNDO SUA DESTINAÇÃO - Exercício 2025

R\$ 1,00
RECURSOS DE TODAS AS FONTES

CÓDIGO	DESTINAÇÃO	RECEITA	TOTAL	FISCAL	SEGURIDADE SOCIAL
1.1.1.2.53.04.00	0-1.500.0000.00.01	Impostos sobre transmissão inter vivos de bens imóveis e de direitos reais sobre imóveis - multas e juros da dívida ativa"	8.021	8.021	
1.1.1.2.53.04.00	0-1.500.1001.00.00	Impostos sobre transmissão inter vivos de bens imóveis e de direitos reais sobre imóveis - multas e juros da dívida ativa"	4.256	4.256	
1.1.1.2.53.04.00	0-1.500.1002.00.00	Impostos sobre transmissão inter vivos de bens imóveis e de direitos reais sobre imóveis - multas e juros da dívida ativa"	4.092	4.092	
1.1.1.3.03.11.00	0-1.500.0000.00.01	Imposto sobre a renda - retido na fonte - trabalho - principal	299.524.711	299.524.711	
1.1.1.3.03.11.00	0-1.500.0000.00.02	Imposto sobre a renda - retido na fonte - trabalho - principal	30.036.207	30.036.207	
1.1.1.3.03.11.00	0-1.500.1001.00.00	Imposto sobre a renda - retido na fonte - trabalho - principal	166.867.815	166.867.815	
1.1.1.3.03.11.00	0-1.500.1002.00.00	Imposto sobre a renda - retido na fonte - trabalho - principal	166.867.815	166.867.815	
1.1.1.3.03.11.00	0-1.759.0000.00.03	Imposto sobre a renda - retido na fonte - trabalho - principal	4.174.713	4.174.713	
1.1.1.3.03.41.00	0-1.500.0000.00.01	Imposto sobre a renda - retido na fonte - outros rendimentos - principal	52.661.763	52.661.763	
1.1.1.3.03.41.00	0-1.500.0000.00.02	Imposto sobre a renda - retido na fonte - outros rendimentos - principal	5.325.347	5.325.347	
1.1.1.3.03.41.00	0-1.500.1001.00.00	Imposto sobre a renda - retido na fonte - outros rendimentos - principal	29.585.260	29.585.260	
1.1.1.3.03.41.00	0-1.500.1002.00.00	Imposto sobre a renda - retido na fonte - outros rendimentos - principal	29.585.260	29.585.260	
1.1.1.3.03.41.00	0-1.759.0000.00.03	Imposto sobre a renda - retido na fonte - outros rendimentos - principal	1.183.410	1.183.410	
1.1.1.4.51.11.00	0-1.500.0000.00.01	Imposto sobre serviços de qualquer natureza - issqn - principal	782.275.212	782.275.212	
1.1.1.4.51.11.00	0-1.500.0000.00.02	Imposto sobre serviços de qualquer natureza - issqn - principal	78.095.246	78.095.246	
1.1.1.4.51.11.00	0-1.500.1001.00.00	Imposto sobre serviços de qualquer natureza - issqn - principal	433.862.479	433.862.479	
1.1.1.4.51.11.00	0-1.500.1002.00.00	Imposto sobre serviços de qualquer natureza - issqn - principal	433.862.479	433.862.479	
1.1.1.4.51.11.00	0-1.759.0000.00.03	Imposto sobre serviços de qualquer natureza - issqn - principal	7.354.499	7.354.499	
1.1.1.4.51.12.00	0-1.500.0000.00.01	Imposto sobre serviços de qualquer natureza - issqn - multas e juros	5.038.803	5.038.803	
1.1.1.4.51.12.00	0-1.500.1001.00.00	Imposto sobre serviços de qualquer natureza - issqn - multas e juros	2.729.352	2.729.352	
1.1.1.4.51.12.00	0-1.500.1002.00.00	Imposto sobre serviços de qualquer natureza - issqn - multas e juros	2.624.377	2.624.377	
1.1.1.4.51.12.00	0-1.759.0000.00.03	Imposto sobre serviços de qualquer natureza - issqn - multas e juros	104.975	104.975	
1.1.1.4.51.13.00	0-1.500.0000.00.01	Imposto sobre serviços de qualquer natureza - issqn - dívida ativa	12.451.334	12.451.334	
1.1.1.4.51.13.00	0-1.500.1001.00.00	Imposto sobre serviços de qualquer natureza - issqn - dívida ativa	6.606.830	6.606.830	
1.1.1.4.51.13.00	0-1.500.1002.00.00	Imposto sobre serviços de qualquer natureza - issqn - dívida ativa	6.352.721	6.352.721	
1.1.1.4.51.14.00	0-1.500.0000.00.01	Imposto sobre serviços de qualquer natureza - issqn - multas e juros da dívida ativa	4.381.162	4.381.162	
1.1.1.4.51.14.00	0-1.500.1001.00.00	Imposto sobre serviços de qualquer natureza - issqn - multas e juros da dívida ativa	2.324.698	2.324.698	
1.1.1.4.51.14.00	0-1.500.1002.00.00	Imposto sobre serviços de qualquer natureza - issqn - multas e juros da dívida ativa	2.235.287	2.235.287	
1.1.2.1.01.01.03	0-1.899.0000.02.01	Taxas de inspeção, controle e fiscalização - principal - anúncios	610.400	610.400	

DEMONSTRATIVO DA RECEITA SEGUNDO SUA DESTINAÇÃO - Exercício 2025

R\$ 1,00
RECURSOS DE TODAS AS FONTES

CÓDIGO	DESTINAÇÃO	RECEITA	TOTAL	FISCAL	SEGURIDADE SOCIAL
1.1.2.1.04.01.00	0-1.899.0000.02.01	Taxa de controle e fiscalização ambiental - principal	1.500.000	1.500.000	
1.1.2.2.01.01.00	0-1.500.0000.00.01	Taxas pela prestação de serviços em geral - principal	160.941.099	160.941.099	
1.1.2.2.01.01.00	0-1.501.0000.00.00	Taxas pela prestação de serviços em geral - principal	10.000.000	10.000.000	
1.1.2.2.01.01.00	0-1.501.0000.00.00	Taxas pela prestação de serviços em geral - principal	5.000.000	5.000.000	
1.1.2.2.01.01.00	0-1.501.0000.00.00	Taxas pela prestação de serviços em geral - principal	4.000.000	4.000.000	
1.1.2.2.01.01.00	0-1.899.0000.02.01	Taxas pela prestação de serviços em geral - principal	2.500.000	2.500.000	
1.1.2.2.01.02.00	0-1.500.0000.00.01	Taxas pela prestação de serviços em geral - multas e juros	1.331.193	1.331.193	
1.2.1.5.01.11.00	0-1.800.1111.01.00	Contribuição do servidor civil ativo - principal	20.000.000		20.000.000
1.2.1.5.01.11.00	0-1.800.1121.01.00	Contribuição do servidor civil ativo - principal	19.556		19.556
1.2.1.5.01.11.00	0-1.801.2111.01.00	Contribuição do servidor civil ativo - principal	496.400.000		496.400.000
1.2.1.5.01.11.00	0-1.801.2121.01.00	Contribuição do servidor civil ativo - principal	2.000.000		2.000.000
1.2.1.5.01.11.00	0-1.802.0000.00.00	Contribuição do servidor civil ativo - principal	600.000		600.000
1.2.1.5.01.11.00	0-1.802.0000.00.00	Contribuição do servidor civil ativo - principal	35.400.000		35.400.000
1.2.1.5.01.41.00	0-1.801.2111.01.00	Contribuição oriunda de sentenças judiciais	4.978.412		4.978.412
1.2.1.9.50.11.00	0-1.804.0000.00.00	Contribuições previdenciárias de benefícios mantidos pelo tesouro	1.350.000	1.350.000	
1.2.4.1.50.01.00	0-1.500.0000.00.01	Contribuição para o custeio do serviço de iluminação pública - principal	52.858.791	52.858.791	
1.2.4.1.50.01.00	0-1.751.0000.00.00	Contribuição para o custeio do serviço de iluminação pública - principal	187.409.443	187.409.443	
1.3.1.1.01.11.00	0-1.500.0000.00.01	Aluguéis e arrendamentos - principal	200.000	200.000	
1.3.1.1.01.11.00	0-1.501.0000.00.00	Aluguéis e arrendamentos - principal	1.383.600	1.383.600	
1.3.1.1.02.01.00	0-1.500.0000.00.01	Concessão, permissão, autorização ou cessão do direito de uso de bens imóveis públicos - principal	8.312.194	8.312.194	
1.3.1.1.02.01.00	0-1.501.0000.00.00	Concessão, permissão, autorização ou cessão do direito de uso de bens imóveis públicos - principal	4.900.000	4.900.000	
1.3.1.1.02.01.00	0-1.659.0000.00.00	Concessão, permissão, autorização ou cessão do direito de uso de bens imóveis públicos - principal	100.000		100.000
1.3.1.1.02.02.00	0-1.500.0000.00.01	Concessão, permissão, autorização ou cessão do direito de uso de bens imóveis públicos - multas e juros	424.503	424.503	
1.3.2.1.01.01.00	0-1.500.0000.00.01	Remuneracao de depositos bancarios - principal	185.283.845	185.283.845	
1.3.2.1.01.01.00	0-1.500.1001.00.00	Remuneracao de depositos bancarios - principal	2.000.000	2.000.000	
1.3.2.1.01.01.00	0-1.500.1002.00.00	Remuneracao de depositos bancarios - principal	1.000.000		1.000.000
1.3.2.1.01.01.00	0-1.501.0000.00.00	Remuneracao de depositos bancarios - principal	1.000.000	1.000.000	
1.3.2.1.01.01.00	0-1.501.0000.00.00	Remuneracao de depositos bancarios - principal	1.000.000	1.000.000	
1.3.2.1.01.01.00	0-1.501.0000.00.00	Remuneracao de depositos bancarios - principal	1.000.000	1.000.000	
1.3.2.1.01.01.00	0-1.501.0000.00.00	Remuneracao de depositos bancarios - principal	1.000.000		1.000.000

DEMONSTRATIVO DA RECEITA SEGUNDO SUA DESTINAÇÃO - Exercício 2025			R\$ 1,00		
			RECURSOS DE TODAS AS FONTES		
CÓDIGO	DESTINAÇÃO	RECEITA	TOTAL	FISCAL	SEGURIDADE SOCIAL
1.3.2.1.01.01.00	0-1.501.0000.00.00	Remuneracao de depositos bancarios - principal	4.000.000		4.000.000
1.3.2.1.01.01.00	0-1.540.1070.00.00	Remuneracao de depositos bancarios - principal	10.000.000	10.000.000	
1.3.2.1.01.01.00	0-1.550.0000.00.00	Remuneracao de depositos bancarios - principal	1.000.000	1.000.000	
1.3.2.1.01.01.00	0-1.552.0000.00.00	Remuneracao de depositos bancarios - principal	250.000	250.000	
1.3.2.1.01.01.00	0-1.569.0000.00.00	Remuneracao de depositos bancarios - principal	800.000	800.000	
1.3.2.1.01.01.00	0-1.570.0000.00.00	Remuneracao de depositos bancarios - principal	1.000.000	1.000.000	
1.3.2.1.01.01.00	0-1.571.0000.00.00	Remuneracao de depositos bancarios - principal	100.000	100.000	
1.3.2.1.01.01.00	0-1.600.0000.00.00	Remuneracao de depositos bancarios - principal	10.000.000		10.000.000
1.3.2.1.01.01.00	0-1.601.0000.00.00	Remuneracao de depositos bancarios - principal	400.000		400.000
1.3.2.1.01.01.00	0-1.602.0000.00.00	Remuneracao de depositos bancarios - principal	300.000		300.000
1.3.2.1.01.01.00	0-1.603.0000.00.00	Remuneracao de depositos bancarios - principal	1.000.000		1.000.000
1.3.2.1.01.01.00	0-1.621.0000.00.00	Remuneracao de depositos bancarios - principal	1.500.000		1.500.000
1.3.2.1.01.01.00	0-1.632.0000.00.00	Remuneracao de depositos bancarios - principal	200.000		200.000
1.3.2.1.01.01.00	0-1.659.0000.00.00	Remuneracao de depositos bancarios - principal	100.000		100.000
1.3.2.1.01.01.00	0-1.660.0000.00.00	Remuneracao de depositos bancarios - principal	1.500.000		1.500.000
1.3.2.1.01.01.00	0-1.661.0000.00.01	Remuneracao de depositos bancarios - principal	200.000		200.000
1.3.2.1.01.01.00	0-1.665.0000.01.00	Remuneracao de depositos bancarios - principal	50.000		50.000
1.3.2.1.01.01.00	0-1.700.0000.00.00	Remuneracao de depositos bancarios - principal	2.000.000	2.000.000	
1.3.2.1.01.01.00	0-1.704.0000.00.00	Remuneracao de depositos bancarios - principal	1.000.000	1.000.000	
1.3.2.1.01.01.00	0-1.705.0000.00.00	Remuneracao de depositos bancarios - principal	60.000	60.000	
1.3.2.1.01.01.00	0-1.706.0000.00.01	Remuneracao de depositos bancarios - principal	200.000	200.000	
1.3.2.1.01.01.00	0-1.749.0000.00.01	Remuneracao de depositos bancarios - principal	200.000	200.000	
1.3.2.1.01.01.00	0-1.749.0000.00.03	Remuneracao de depositos bancarios - principal	1.000.000	1.000.000	
1.3.2.1.01.01.00	0-1.751.0000.00.00	Remuneracao de depositos bancarios - principal	1.000.000	1.000.000	
1.3.2.1.01.01.00	0-1.754.0000.00.01	Remuneracao de depositos bancarios - principal	6.000.000	6.000.000	
1.3.2.1.01.01.00	0-1.754.0000.00.02	Remuneracao de depositos bancarios - principal	10.000.000	10.000.000	
1.3.2.1.01.01.00	0-1.756.0000.00.01	Remuneracao de depositos bancarios - principal	1.000	1.000	
1.3.2.1.01.01.00	0-1.759.0000.00.01	Remuneracao de depositos bancarios - principal	150.000		150.000
1.3.2.1.01.01.00	0-1.899.0000.00.01	Remuneracao de depositos bancarios - principal	10.000.000		10.000.000
1.3.2.1.01.01.00	0-1.899.0000.00.04	Remuneracao de depositos bancarios - principal	300.000	300.000	
1.3.2.1.01.01.00	0-1.899.0000.00.07	Remuneracao de depositos bancarios - principal	1.500.000		1.500.000

DEMONSTRATIVO DA RECEITA SEGUNDO SUA DESTINAÇÃO - Exercício 2025			R\$ 1,00 RECURSOS DE TODAS AS FONTES		
CÓDIGO	DESTINAÇÃO	RECEITA	TOTAL	FISCAL	SEGURIDADE SOCIAL
1.3.2.1.01.01.00	0-1.899.0000.00.99	Remuneracao de depositos bancarios - principal	250.000	250.000	
1.3.2.1.01.01.00	0-1.899.0000.01.00	Remuneracao de depositos bancarios - principal	300.000		300.000
1.3.2.1.01.01.00	0-1.899.0000.02.01	Remuneracao de depositos bancarios - principal	1.000.000	1.000.000	
1.3.2.1.01.01.00	0-1.899.0000.02.02	Remuneracao de depositos bancarios - principal	4.500.000	4.500.000	
1.3.2.1.04.01.00	0-1.800.1111.01.00	Remuneracao dos recursos do regime proprio de previdencia social - rpps - principal	6.704.162		6.704.162
1.3.2.1.04.01.00	0-1.801.2111.01.00	Remuneracao dos recursos do regime proprio de previdencia social - rpps - principal	600.000		600.000
1.3.2.1.04.01.00	0-1.802.0000.00.00	Remuneracao dos recursos do regime proprio de previdencia social - rpps - principal	250.000		250.000
1.3.2.2.01.01.00	0-1.500.0000.00.01	Dividendos - principal	11.321.689	11.321.689	
1.3.3.1.01.01.00	0-1.500.0000.00.01	Delegação para a prestação dos serviços de transporte rodoviário - principal	1.606.870	1.606.870	
1.3.3.9.99.01.01	0-1.501.0000.00.00	Outras delegações de serviços públicos - principal - limpeza pública	5.594.975	5.594.975	
1.3.3.9.99.01.02	0-1.500.0000.00.01	Outras delegações de serviços públicos - principal - água e esgoto	46.578.119	46.578.119	
1.3.3.9.99.01.02	0-1.501.0000.00.00	Outras delegações de serviços públicos - principal - água e esgoto	9.000.000	9.000.000	
1.3.3.9.99.01.03	0-1.899.0000.02.02	Outras delegações de serviços públicos - principal - outorga onerosa do direito de construir	1.686.989	1.686.989	
1.3.3.9.99.01.05	0-1.899.0000.02.02	Outras delegações de serviços públicos - principal - outorga onerosa de alteração do uso do solo	63.569.769	63.569.769	
1.3.9.9.99.01.00	0-1.500.0000.00.01	Outras receitas patrimoniais - principal	1.450.105	1.450.105	
1.6.1.1.01.01.01	0-1.501.0000.00.00	Serviços administrativos e comerciais gerais - principal - serviços educacionais	1.613.563	1.613.563	
1.6.1.1.01.01.99	0-1.899.0000.00.01	Serviços administrativos e comerciais gerais - principal - outros serviços	50.000		50.000
1.6.1.1.01.01.99	0-1.899.0000.00.03	Serviços administrativos e comerciais gerais - principal - outros serviços	4.862.394	4.862.394	
1.6.1.1.02.01.00	0-1.501.0000.00.00	Inscrição em concursos e processos seletivos - principal	6.977.221	6.977.221	
1.6.3.1.99.01.00	0-1.659.0000.00.00	Outros serviços de atendimento à saúde - principal	1.707.908		1.707.908
1.6.3.2.01.01.00	0-1.899.0000.00.01	Serviços de assistência à saúde suplementar de servidores civis - principal	148.498.283		148.498.283
1.7.1.1.51.11.00	0-1.500.0000.00.01	Cota-parte do fundo de participacao dos municipios - cota mensal - principal	803.256.087	803.256.087	
1.7.1.1.51.11.00	0-1.500.0000.00.02	Cota-parte do fundo de participacao dos municipios - cota mensal - principal	81.281.872	81.281.872	
1.7.1.1.51.11.00	0-1.500.1001.00.00	Cota-parte do fundo de participacao dos municipios - cota mensal - principal	99.344.511	99.344.511	
1.7.1.1.51.11.00	0-1.500.1002.00.00	Cota-parte do fundo de participacao dos municipios - cota mensal - principal	451.565.958	451.565.958	
1.7.1.1.51.11.00	0-1.540.1070.00.00	Cota-parte do fundo de participacao dos municipios - cota mensal - principal	361.252.767	361.252.767	
1.7.1.1.51.11.00	0-1.759.0000.00.03	Cota-parte do fundo de participacao dos municipios - cota mensal - principal	9.562.638	9.562.638	
1.7.1.1.51.21.00	0-1.500.0000.00.01	Cota-parte do fundo de participação dos municípios - cotas extraordinárias - principal	79.193.416	79.193.416	
1.7.1.1.51.21.00	0-1.500.0000.00.02	Cota-parte do fundo de participação dos municípios - cotas extraordinárias - principal	8.192.422	8.192.422	
1.7.1.1.51.21.00	0-1.500.1001.00.00	Cota-parte do fundo de participação dos municípios - cotas extraordinárias - principal	47.333.996	47.333.996	
1.7.1.1.51.21.00	0-1.500.1002.00.00	Cota-parte do fundo de participação dos municípios - cotas extraordinárias - principal	45.513.458	45.513.458	

DEMONSTRATIVO DA RECEITA SEGUNDO SUA DESTINAÇÃO - Exercício 2025

R\$ 1,00
RECURSOS DE TODAS AS FONTES

CÓDIGO	DESTINAÇÃO	RECEITA	TOTAL	FISCAL	SEGURIDADE SOCIAL
1.7.1.1.51.21.00	0-1.759.0000.00.03	Cota-parte do fundo de participação dos municípios - cotas extraordinárias - principal	1.820.538	1.820.538	
1.7.1.1.52.01.00	0-1.500.0000.00.01	Cota-parte do imposto sobre a propriedade territorial rural - principal	271.445	271.445	
1.7.1.1.52.01.00	0-1.500.0000.00.02	Cota-parte do imposto sobre a propriedade territorial rural - principal	28.080	28.080	
1.7.1.1.52.01.00	0-1.500.1001.00.00	Cota-parte do imposto sobre a propriedade territorial rural - principal	37.441	37.441	
1.7.1.1.52.01.00	0-1.500.1002.00.00	Cota-parte do imposto sobre a propriedade territorial rural - principal	156.003	156.003	
1.7.1.1.52.01.00	0-1.540.1070.00.00	Cota-parte do imposto sobre a propriedade territorial rural - principal	124.802	124.802	
1.7.1.1.52.01.00	0-1.759.0000.00.03	Cota-parte do imposto sobre a propriedade territorial rural - principal	6.240	6.240	
1.7.1.2.51.01.00	0-1.500.0000.00.01	Cota-parte da compensação financeira pela exploração de recursos minerais - cfem - principal	642.345	642.345	
1.7.1.2.52.11.00	0-1.704.0000.00.00	Cota-parte da compensação financeira pela produção de petróleo - lei nº 7.990::89 - principal	3.984.300	3.984.300	
1.7.1.2.52.21.00	0-1.704.0000.00.00	Cota-parte pelo excedente da produção do petróleo - lei nº 9.478::97, artigo 49, i e ii - principal	1.216.690	1.216.690	
1.7.1.2.52.41.00	0-1.704.0000.00.00	Cota-parte do fundo especial do petróleo - fep - principal	41.058.972	41.058.972	
1.7.1.3.50.11.00	0-1.600.0000.00.00	Transferencias de recursos do bloco de manutencao das acoes e servicos publicos de saude - atencao primaria - principal	254.662.116		254.662.116
1.7.1.3.50.11.00	0-1.602.0000.00.00	Transferencias de recursos do bloco de manutencao das acoes e servicos publicos de saude - atencao primaria - principal	200.000		200.000
1.7.1.3.50.11.00	0-1.604.0000.00.00	Transferencias de recursos do bloco de manutencao das acoes e servicos publicos de saude - atencao primaria - principal	66.000.000		66.000.000
1.7.1.3.50.21.00	0-1.600.0000.00.00	Transferencias de recursos do bloco de manutencao das acoes e servicos publicos de saude - atencao especializada - principal	1.030.254.950		1.030.254.950
1.7.1.3.50.21.00	0-1.602.0000.00.00	Transferencias de recursos do bloco de manutencao das acoes e servicos publicos de saude - atencao especializada - principal	300.000		300.000
1.7.1.3.50.31.00	0-1.600.0000.00.00	Transferencias de recursos do bloco de manutencao das acoes e servicos publicos de saude - vigilancia em saude - principal	25.000.000		25.000.000
1.7.1.3.50.31.00	0-1.604.0000.00.00	Transferencias de recursos do bloco de manutencao das acoes e servicos publicos de saude - vigilancia em saude - principal	68.670.397		68.670.397
1.7.1.3.50.41.00	0-1.600.0000.00.00	Transferencias de recursos do bloco de manutencao das acoes e servicos publicos de saude - assistencia farmaceutica - principal	16.598.399		16.598.399
1.7.1.3.50.41.00	0-1.602.0000.00.00	Transferencias de recursos do bloco de manutencao das acoes e servicos publicos de saude - assistencia farmaceutica - principal	4.000.000		4.000.000
1.7.1.3.50.51.00	0-1.600.0000.00.00	Transferências de recursos do bloco de manutenção das ações e serviços públicos de saúde - gestão do sus - principal	1.000.000		1.000.000
1.7.1.3.50.51.00	0-1.605.0000.00.00	Transferências de recursos do bloco de manutenção das ações e serviços públicos de saúde - gestão do sus - principal	89.918.058		89.918.058
1.7.1.4.50.01.00	0-1.550.0000.00.00	Transferências do salário-educação - principal	103.557.693	103.557.693	
1.7.1.4.52.01.00	0-1.552.0000.00.00	Transferências referentes ao programa nacional de alimentação escolar - pnae - principal	63.322.311	63.322.311	
1.7.1.4.99.01.00	0-1.569.0000.00.00	Outras transferências diretas do fundo nacional do desenvolvimento da educação - fnde - principal	11.269.954	11.269.954	

DEMONSTRATIVO DA RECEITA SEGUNDO SUA DESTINAÇÃO - Exercício 2025

R\$ 1,00
RECURSOS DE TODAS AS FONTES

CÓDIGO	DESTINAÇÃO	RECEITA	TOTAL	FISCAL	SEGURIDADE SOCIAL
1.7.1.5.51.01.00	0-1.541.0000.00.00	Transferências de recursos de complementação da união ao fundeb - vaat - principal	1.000.000	1.000.000	
1.7.1.5.51.01.00	0-1.541.1070.00.00	Transferências de recursos de complementação da união ao fundeb - vaat - principal	544.116.423	544.116.423	
1.7.1.5.52.01.00	0-1.543.0000.00.00	Transferências de recursos de complementação da união ao fundeb - vaat - principal	56.378.994	56.378.994	
1.7.1.6.50.01.00	0-1.660.0000.00.00	Transferências de recursos do fundo nacional de assistência social - fnas - principal	56.538.849	56.538.849	
1.7.1.7.99.01.00	0-1.700.0000.00.00	Outras transferências de convênios da união e de suas entidades - principal	57.850.644	57.850.644	
1.7.1.9.99.01.99	0-1.500.0000.00.01	Outras transferências de recursos da união e de suas entidades - principal - outras transferências de recursos da união e de suas entidades	27.230.283	27.230.283	
1.7.1.9.99.01.99	0-1.706.0000.00.01	Outras transferências de recursos da união e de suas entidades - principal - outras transferências de recursos da união e de suas entidades	1.700.000	1.700.000	
1.7.1.9.99.01.99	0-1.715.0000.00.00	Outras transferências de recursos da união e de suas entidades - principal - outras transferências de recursos da união e de suas entidades	11.000.000	11.000.000	
1.7.1.9.99.01.99	0-1.716.0000.00.00	Outras transferências de recursos da união e de suas entidades - principal - outras transferências de recursos da união e de suas entidades	11.000.000	11.000.000	
1.7.2.1.50.01.00	0-1.500.0000.00.01	Cota-parte do icms - principal	578.330.259	578.330.259	
1.7.2.1.50.01.00	0-1.500.0000.00.02	Cota-parte do icms - principal	58.698.314	58.698.314	
1.7.2.1.50.01.00	0-1.500.1001.00.00	Cota-parte do icms - principal	74.351.198	74.351.198	
1.7.2.1.50.01.00	0-1.500.1002.00.00	Cota-parte do icms - principal	326.101.746	326.101.746	
1.7.2.1.50.01.00	0-1.540.1070.00.00	Cota-parte do icms - principal	260.881.397	260.881.397	
1.7.2.1.50.01.00	0-1.759.0000.00.03	Cota-parte do icms - principal	6.044.070	6.044.070	
1.7.2.1.51.01.00	0-1.500.0000.00.01	Cota-parte do ipva - principal	262.604.555	262.604.555	
1.7.2.1.51.01.00	0-1.500.0000.00.02	Cota-parte do ipva - principal	26.959.092	26.959.092	
1.7.2.1.51.01.00	0-1.500.1001.00.00	Cota-parte do ipva - principal	35.945.456	35.945.456	
1.7.2.1.51.01.00	0-1.500.1002.00.00	Cota-parte do ipva - principal	149.772.733	149.772.733	
1.7.2.1.51.01.00	0-1.540.1070.00.00	Cota-parte do ipva - principal	119.818.186	119.818.186	
1.7.2.1.51.01.00	0-1.759.0000.00.03	Cota-parte do ipva - principal	3.990.909	3.990.909	
1.7.2.1.52.01.00	0-1.500.0000.00.01	Cota-parte do ipi - municípios - principal	1.683.692	1.683.692	
1.7.2.1.52.01.00	0-1.500.0000.00.02	Cota-parte do ipi - municípios - principal	174.175	174.175	
1.7.2.1.52.01.00	0-1.500.1001.00.00	Cota-parte do ipi - municípios - principal	232.233	232.233	
1.7.2.1.52.01.00	0-1.500.1002.00.00	Cota-parte do ipi - municípios - principal	967.639	967.639	
1.7.2.1.52.01.00	0-1.540.1070.00.00	Cota-parte do ipi - municípios - principal	774.111	774.111	
1.7.2.1.52.01.00	0-1.759.0000.00.03	Cota-parte do ipi - municípios - principal	38.706	38.706	
1.7.2.1.53.01.00	0-1.750.0000.00.00	Cota-parte da contribuição de intervenção no domínio econômico - principal	1.584.585	1.584.585	
1.7.2.2.52.01.00	0-1.705.0000.00.00	Cota-parte royalties - compensação financeira pela produção do petróleo - principal	224.828	224.828	

DEMONSTRATIVO DA RECEITA SEGUNDO SUA DESTINAÇÃO - Exercício 2025			R\$ 1,00		
			RECURSOS DE TODAS AS FONTES		
CÓDIGO	DESTINAÇÃO	RECEITA	TOTAL	FISCAL	SEGURIDADE SOCIAL
1.7.2.3.50.01.00	0-1.621.0000.00.00	Transferências de recursos do sistema único de saúde - sus - principal	170.961.446		170.961.446
1.7.2.9.51.01.00	0-1.661.0000.00.01	Transferências de estados destinadas à assistência social - principal	1.987.166	1.987.166	
1.7.4.1.99.01.00	0-1.500.0000.00.01	Outras transferências de instituições privadas - principal	1.000.000	1.000.000	
1.7.4.1.99.01.00	0-1.899.0000.00.07	Outras transferências de instituições privadas - principal	7.000.000		7.000.000
1.7.4.1.99.01.00	0-1.899.0000.01.00	Outras transferências de instituições privadas - principal	972.281		972.281
1.7.5.1.50.01.00	0-1.540.0000.00.00	Transferencias de recursos do fundo de manutencao e desenvolvimento da educacao basica e de valorizacao dos profissionais da educacao -	143.345.430	143.345.430	
1.7.5.1.50.01.00	0-1.540.1070.00.00	Transferencias de recursos do fundo de manutencao e desenvolvimento da educacao basica e de valorizacao dos profissionais da educacao -	1.290.108.867	1.290.108.867	
1.7.6.1.99.01.00	0-1.899.0000.00.99	Outras transferências do exterior - principal	3.079.513	3.079.513	
1.7.9.1.99.01.00	0-1.899.0000.00.07	Outras transferências de pessoas físicas - principal	1.451.497		1.451.497
1.7.9.1.99.01.00	0-1.899.0000.01.00	Outras transferências de pessoas físicas - principal	3.204.838		3.204.838
1.9.1.1.01.01.04	0-1.501.0000.00.00	Multas previstas em legislação específica - principal - outros autos de infração	4.000.000	4.000.000	
1.9.1.1.01.01.04	0-1.659.0000.00.00	Multas previstas em legislação específica - principal - outros autos de infração	300.000		300.000
1.9.1.1.01.01.04	0-1.759.0000.00.01	Multas previstas em legislação específica - principal - outros autos de infração	2.700.000	2.700.000	
1.9.1.1.01.01.04	0-1.899.0000.02.01	Multas previstas em legislação específica - principal - outros autos de infração	600.000	600.000	
1.9.1.1.01.01.04	0-1.899.0000.02.02	Multas previstas em legislação específica - principal - outros autos de infração	1.600.000	1.600.000	
1.9.1.1.01.03.00	0-1.500.0000.00.01	Multas previstas em legislação específica - dívida ativa	3.017.139	3.017.139	
1.9.1.1.01.04.00	0-1.500.0000.00.01	Multas previstas em legislação específica - multas e juros da dívida ativa	957.619	957.619	
1.9.1.1.07.01.00	0-1.500.0000.00.01	Multas aplicadas pelos tribunais de contas - principal	13.487	13.487	
1.9.1.1.07.03.00	0-1.500.0000.00.01	Multas aplicadas pelos tribunais de contas - dívida ativa	81.816	81.816	
1.9.1.1.07.04.00	0-1.500.0000.00.01	Multas aplicadas pelos tribunais de contas - multas e juros da dívida ativa	15.226	15.226	
1.9.1.1.14.01.00	0-1.500.0000.00.01	Multas previstas no código de trânsito brasileiro - ctb - principal	58.521.283	58.521.283	
1.9.1.1.14.01.00	0-1.752.0000.00.00	Multas previstas no código de trânsito brasileiro - ctb - principal	136.549.661	136.549.661	
1.9.1.1.14.03.00	0-1.752.0000.00.00	Multas previstas no código de trânsito brasileiro - ctb - dívida ativa	3.608.739	3.608.739	
1.9.2.1.99.01.03	0-1.899.0000.02.01	Outras indenizações - principal - outras medidas compensatórias	5.959.574	5.959.574	
1.9.2.1.99.01.03	0-1.899.0000.02.02	Outras indenizações - principal - outras medidas compensatórias	12.495.194	12.495.194	
1.9.2.1.99.03.00	0-1.500.0000.00.01	Outras indenizações - dívida ativa	26.073	26.073	
1.9.2.1.99.04.00	0-1.500.0000.00.01	Outras indenizações - multas e juros da dívida ativa	2.389	2.389	
1.9.2.2.01.11.00	0-1.500.0000.00.01	Restituição de convênios - primárias - principal	44.922	44.922	
1.9.2.2.01.11.00	0-1.660.0000.00.00	Restituição de convênios - primárias - principal	44.922	44.922	
1.9.2.2.99.01.01	0-1.500.0000.00.01	Outras restituições - principal - cessão de servidores	28.386.157	28.386.157	

DEMONSTRATIVO DA RECEITA SEGUNDO SUA DESTINAÇÃO - Exercício 2025				R\$ 1,00		
				RECURSOS DE TODAS AS FONTES		
CÓDIGO	DESTINAÇÃO	RECEITA	TOTAL	FISCAL	SEGURIDADE SOCIAL	
1.9.2.2.99.01.02	0-1.500.0000.00.01	Outras restituições - principal - devolução de salários de servidores	1.000.000	1.000.000		
1.9.2.2.99.01.02	0-1.801.2111.01.00	Outras restituições - principal - devolução de salários de servidores	800.000			800.000
1.9.2.2.99.01.99	0-1.500.0000.00.01	Outras restituicoes - principal - outras restituicoes	9.000.000	9.000.000		
1.9.2.2.99.01.99	0-1.500.0000.00.02	Outras restituicoes - principal - outras restituicoes	100.000	100.000		
1.9.2.2.99.01.99	0-1.500.1001.00.00	Outras restituicoes - principal - outras restituicoes	3.000.000	3.000.000		
1.9.2.2.99.01.99	0-1.501.0000.00.00	Outras restituicoes - principal - outras restituicoes	150.000	150.000		
1.9.2.2.99.01.99	0-1.600.0000.00.00	Outras restituicoes - principal - outras restituicoes	6.000.000			6.000.000
1.9.2.2.99.01.99	0-1.660.0000.00.00	Outras restituicoes - principal - outras restituicoes	300.000			300.000
1.9.2.2.99.01.99	0-1.661.0000.00.01	Outras restituicoes - principal - outras restituicoes	300.000			300.000
1.9.2.2.99.01.99	0-1.749.0000.00.03	Outras restituicoes - principal - outras restituicoes	500.000	500.000		
1.9.2.2.99.01.99	0-1.899.0000.00.01	Outras restituicoes - principal - outras restituicoes	500.000			500.000
1.9.2.2.99.02.00	0-1.500.0000.00.01	Outras restituições - multas e juros	4.852	4.852		
1.9.2.2.99.03.00	0-1.500.0000.00.01	Outras restituições - dívida ativa	31.753	31.753		
1.9.2.2.99.04.00	0-1.500.0000.00.01	Outras restituições - multas e juros da dívida ativa	5.371	5.371		
1.9.3.1.05.01.00	0-1.899.0000.01.00	Receitas reconhecidas por força de decisões judiciais e de tribunais administrativos - principal	22.881			22.881
1.9.4.4.07.12.00	0-1.501.0000.00.00	Multas e juros de mora de amortização de financiamentos em geral	15.832	15.832		
1.9.9.9.03.01.00	0-1.801.2111.02.00	Compensações financeiras entre o regime geral e os regimes próprios de previdência e sistema de proteção social - principal	4.327.309			4.327.309
1.9.9.9.12.11.00	0-1.501.0000.00.00	Encargos legais pela inscrição em dívida ativa - principal	4.239.066	4.239.066		
1.9.9.9.99.21.00	0-1.500.0000.00.01	Outras receitas não arrecadadas e não projetadas pela rfb - primárias - principal	127.474.074	127.474.074		
1.9.9.9.99.21.00	0-1.501.0000.00.00	Outras receitas não arrecadadas e não projetadas pela rfb - primárias - principal	4.000.000	4.000.000		
1.9.9.9.99.21.00	0-1.757.0000.00.00	Outras receitas não arrecadadas e não projetadas pela rfb - primárias - principal	20.000.000	20.000.000		
1.9.9.9.99.21.00	0-1.899.0000.00.01	Outras receitas não arrecadadas e não projetadas pela rfb - primárias - principal	200.000			200.000
1.9.9.9.99.21.00	0-1.899.0000.00.05	Outras receitas não arrecadadas e não projetadas pela rfb - primárias - principal	1.600.000	1.600.000		
1.9.9.9.99.23.00	0-1.500.0000.00.01	Outras receitas não arrecadadas e não projetadas pela rfb - primárias - dívida ativa	29.994	29.994		
1.9.9.9.99.24.00	0-1.500.0000.00.01	Outras receitas não arrecadadas e não projetadas pela rfb - primárias - multas e juros da dívida ativa	26.972	26.972		
2.1.1.2.01.01.00	0-1.754.0000.00.01	Operações de crédito contratuais - mercado interno - principal	789.696.000	789.696.000		
2.1.2.2.01.01.00	0-1.754.0000.00.02	Operações de crédito contratuais - mercado externo - principal	164.441.399	164.441.399		
2.2.2.1.01.01.00	0-1.755.0000.00.02	Alienação de bens imóveis - principal	1.530.324	1.530.324		
2.3.1.1.07.11.00	0-1.501.0000.00.00	Amortizacao de financiamentos em geral - principal	3.000.000	3.000.000		
2.4.1.1.51.11.00	0-1.601.0000.00.00	Transferências de recursos do bloco de estruturação da rede de serviços públicos de saúde - atenção	90.559			90.559

DEMONSTRATIVO DA RECEITA SEGUNDO SUA DESTINAÇÃO - Exercício 2025			R\$ 1,00 RECURSOS DE TODAS AS FONTES		
CÓDIGO	DESTINAÇÃO	RECEITA	TOTAL	FISCAL	SEGURIDADE SOCIAL
		primária - principal			
2.4.1.1.51.21.00	0-1.601.0000.00.00	Transferências de recursos do bloco de estruturação da rede de serviços públicos de saúde - atenção especializada - principal	314.825		314.825
2.4.1.3.50.01.00	0-1.660.0000.00.00	Transferências de recursos do fundo nacional de assistência social	2.889.392		2.889.392
2.4.1.4.51.01.00	0-1.570.0000.00.00	Transferências de convênios da união destinadas a programas de educação - principal	8.000.000	8.000.000	
2.4.1.4.99.01.00	0-1.700.0000.00.00	Outras transferências de convênios da união e de suas entidades - principal	7.000.000	7.000.000	
2.4.1.4.99.01.00	0-1.700.0000.00.00	Outras transferências de convênios da união e de suas entidades - principal	7.000.000	7.000.000	
2.4.1.4.99.01.00	0-1.899.0000.00.02	Outras transferências de convênios da união e de suas entidades - principal	50.000	50.000	
7.2.1.5.02.11.00	0-1.800.1111.01.00	Contribuição patronal - servidor civil ativo - principal	32.000.000		32.000.000
7.2.1.5.02.11.00	0-1.800.1121.01.00	Contribuição patronal - servidor civil ativo - principal	100.000		100.000
7.2.1.5.02.11.00	0-1.801.2111.01.00	Contribuição patronal - servidor civil ativo - principal	630.114.152		630.114.152
7.2.1.5.02.11.00	0-1.801.2121.01.00	Contribuição patronal - servidor civil ativo - principal	50.000.000		50.000.000
7.6.1.1.01.01.00	0-1.501.0000.00.00	Serviços administrativos e comerciais gerais - principal	7.646.418	7.646.418	
7.6.1.1.01.01.00	0-1.802.0000.00.00	Serviços administrativos e comerciais gerais - principal	7.646.418		7.646.418
7.6.3.2.01.01.00	0-1.899.0000.00.01	Serviços de assistência à saúde suplementar de servidores civis - principal	148.634.711		148.634.711
7.9.1.1.01.01.00	0-1.899.0000.02.01	Multas previstas em legislação específica - principal	50.026	50.026	
7.9.1.1.01.01.00	0-1.899.0000.02.02	Multas previstas em legislação específica - principal	50.026	50.026	
7.9.2.2.99.01.01	0-1.500.0000.00.01	Outras restituições - principal - cessão de servidores	497.836	497.836	
95.1.7.1.1.51.1.1.1.0-1.540.1070.00.00	0-1.540.1070.00.00	Dedução de receita cota-parte do fundo de participacao dos municipios - cota mensal - principal	(361.252.766)	(361.252.766)	
95.1.7.1.1.52.0.1.0-1.540.1070.00.00	0-1.540.1070.00.00	Dedução de receita cota-parte do imposto sobre a propriedade territorial rural - principal	(124.802)	(124.802)	
95.1.7.2.1.50.0.1.0-1.540.1070.00.00	0-1.540.1070.00.00	Dedução de receita cota-parte do icms - principal	(260.881.397)	(260.881.397)	
95.1.7.2.1.51.0.1.0-1.540.1070.00.00	0-1.540.1070.00.00	Dedução de receita cota-parte do ipva - principal	(119.818.186)	(119.818.186)	
95.1.7.2.1.52.0.1.0-1.540.1070.00.00	0-1.540.1070.00.00	Dedução de receita cota-parte do ipi - municipios - principal	(774.111)	(774.111)	
TOTAL			14.776.973.233	11.401.730.683	3.375.242.550

DEMONSTRATIVO DOS EFEITOS FINANCEIROS SOBRE AS RECEITAS, DECORRENTES DE BENEFÍCIOS DE NATUREZA TRIBUTÁRIA - Exercício 2025

Especificação	Região	VALORES PREVISTOS PARA 2025 (IPCA-E Boletim Focus 27/09/2024)								Previsão de Inadimplência para 2025 (G)	Previsão de Recebimento para 2025 (H = C - G)
		Valor do Imposto (R\$1,00)				Número de Contribuintes					
		Lançado (A)	Imunidade / Isento(B)	Valor Devido (C = A - B)	% B/A	Lançado (D)	Imune /Isento(E)	Qde Dev (F = D - E)	% E/D		
IMPOSTO PREDIAL E TERRITORIAL URBANO	SECRETARIA REGIONAL I	R\$ 44.331.944	R\$ 14.750.745	R\$ 29.581.199	33,3%	66.632	19.748	46.884	29,6%	R\$ 7.858.989	R\$ 21.722.210
	SECRETARIA REGIONAL II	R\$ 415.494.865	R\$ 59.833.887	R\$ 355.660.979	14,4%	131.869	12.292	119.577	9,3%	R\$ 94.490.274	R\$ 261.170.705
	SECRETARIA REGIONAL III	R\$ 72.567.657	R\$ 17.141.041	R\$ 55.426.617	23,6%	68.070	14.874	53.196	21,9%	R\$ 14.725.473	R\$ 40.701.143
	SECRETARIA REGIONAL IV	R\$ 112.343.926	R\$ 37.261.638	R\$ 75.082.289	33,2%	77.923	18.202	59.721	23,4%	R\$ 19.947.496	R\$ 55.134.793
	SECRETARIA REGIONAL V	R\$ 26.403.493	R\$ 5.826.039	R\$ 20.577.454	22,1%	52.388	11.592	40.796	22,1%	R\$ 5.466.918	R\$ 15.110.536
	SECRETARIA REGIONAL VI	R\$ 101.270.411	R\$ 21.694.987	R\$ 79.575.424	21,4%	90.924	24.267	66.657	26,7%	R\$ 21.141.210	R\$ 58.434.213
	SECRETARIA REGIONAL VII	R\$ 213.449.228	R\$ 54.204.610	R\$ 159.244.618	25,4%	62.247	8.986	53.261	14,4%	R\$ 42.307.333	R\$ 116.937.285
	SECRETARIA REGIONAL VIII	R\$ 116.177.233	R\$ 48.402.020	R\$ 67.775.213	41,7%	77.487	31.742	45.745	41,0%	R\$ 18.006.188	R\$ 49.769.025
	SECRETARIA REGIONAL IX	R\$ 40.286.216	R\$ 14.154.671	R\$ 26.131.545	35,1%	55.858	27.696	28.162	49,6%	R\$ 6.942.502	R\$ 19.189.044
	SECRETARIA REGIONAL X	R\$ 47.630.636	R\$ 13.000.422	R\$ 34.630.215	27,3%	60.501	16.236	44.265	26,8%	R\$ 9.200.387	R\$ 25.429.828
	SECRETARIA REGIONAL XI	R\$ 44.582.881	R\$ 15.429.010	R\$ 29.153.871	34,6%	58.181	16.082	42.099	27,6%	R\$ 7.745.458	R\$ 21.408.412
	SECRETARIA REGIONAL XII	R\$ 80.373.344	R\$ 30.535.035	R\$ 49.838.309	38,0%	34.883	14.959	19.924	42,9%	R\$ 13.240.799	R\$ 36.597.510
TOTAIS		R\$ 1.314.911.834	R\$ 332.234.103	R\$ 982.677.731	25,3%	836.963	216.676	620.287	25,9%	R\$ 261.073.026	R\$ 721.604.704

Fonte: Secretaria Municipal das Finanças

Especificação	Valor do Imposto (R\$1,00)	Isentos/Imunes (R\$ 1,00)	%	Previsão LOA 2025
IMPOSTOS SOBRE TRANSMISSÃO "INTER VIVOS" DE BENS IMÓVEIS E DE DIREITOS REAIS SOBRE IMÓVEIS	R\$ 199.357.229	R\$ 18.715.968	9,39%	R\$ 180.641.261

Fonte: Secretaria Municipal das Finanças

Especificação	Contribuintes	Valor do Imposto (R\$1,00)	Número de Contribuintes		%
			Lançado (C)	Isento/Imune(D)	D/C
IMPOSTO SOBRE SERVIÇO DE QUAQUER NATUREZA	Empresas	R\$ 1.718.644.586	384.015	599	0,16%
IMPOSTO SOBRE SERVIÇO DE QUAQUER NATUREZA	Autônomos	R\$ 16.805.328	22.432	5.799	25,85%

Fonte: Secretaria Municipal das Finanças

Especificação	Valor do Imposto (R\$1,00)	Isentos/Imunes (R\$ 1,00)	%	Previsão LOA 2025
Taxa de Manejo de Resíduos Sólidos Urbano	R\$ 308.603.819	R\$ 165.629.382	53,67%	R\$ 142.974.437

Fonte: Secretaria Municipal das Finanças

Notas: Sem compensação, visto que as receitas previstas para 2025 estão líquidas dos benefícios tributários estimada neste Anexo, conforme detalhamento acima

MARGEM PARA EXPANSÃO DAS DESPESAS OBRIGATÓRIAS DE CARÁTER CONTINUADO - Exercício 2025

AMF - Demonstrativo 8 (LRF, art. 4º, § 2º, inciso V)

R\$ 1,00

EVENTOS	Valor Previsto para 2025
Aumento Permanente da Receita	634.259.645
(-) Transferências Constitucionais	-
(-) Transferências ao FUNDEB	-
Saldo Final do Aumento Permanente de Receita (I)	634.259.645
Redução Permanente de Despesa (II)	0
Margem Bruta (III) = (I+II)	634.259.645
Saldo Utilizado da Margem Bruta (IV)	28.410.249
Novas DOCC	28.410.249
Novas DOCC geradas por PPP	0
Margem Líquida de Expansão de DOCC (V) = (III-IV)	605.849.396

FONTE: Sistema <SIOPOFR> Unidade Responsável <SEPOG>, Data da emissão <07/10/2023>

O conceito de Despesa Obrigatória de Caráter Continuado – DOCC foi instituído pela Lei de Responsabilidade Fiscal – LRF no art. 17, conceituando-a como Despesa Corrente derivada de Lei, Medida Provisória ou Ato Administrativo Normativo que fixem para o Ente a obrigação legal de sua execução por um período superior a dois exercícios. É considerado aumento de despesa, a prorrogação da DOCC criada por prazo determinado.

Para o cálculo do Aumento Permanente da Receita, foi considerado o aumento da Receita Tributária, da Cota Parte do FPM, do ICMS e IPVA (com a dedução do FUNDEB), em comparação com a estimativa destas receitas no exercício de 2024, totalizando R\$ 634.259.645.

O valor com novas despesas obrigatórias de caráter continuado foi estimado em R\$ 28.410.249, que corresponde a 148 equipamentos.

DEMONSTRATIVO DA RECEITA E DA DESPESA SEGUNDO AS CATEGORIAS ECONÔMICAS - Exercício 2025

R\$ 1,00
RECURSOS DE TODAS AS FONTES

RECEITA			DESPESA		
Especificação	Parcial	Valor	Especificação	Parcial	Valor
Receitas Correntes		13.659.072.409	DESPESAS CORRENTES		12.917.986.864
<i>Impostos, Taxas e Contribuições de Melhoria</i>	3.754.264.739		<i>PESSOAL E ENCARGOS SOCIAIS</i>	6.878.331.745	
<i>Contribuições</i>	801.016.202		<i>JUROS E ENCARGOS DA DÍVIDA</i>	447.500.000	
<i>Receita Patrimonial</i>	427.827.820		<i>OUTRAS DESPESAS CORRENTES</i>	5.592.155.119	
<i>Receita de Serviços</i>	163.709.369				
<i>Transferências Correntes</i>	8.069.701.974				
<i>Outras Receitas Correntes</i>	442.552.305				
Receitas Correntes Intraorçamentárias		876.739.587			
<i>Contribuições</i>	712.214.152				
<i>Receita de Serviços Intraorçamentários</i>	163.927.547				
<i>Outras Receitas Correntes Intraorçamentárias</i>	597.888				
Dedução para a formação do Fundeb		(-742.851.262)	SUPERAVIT/DEFICIT		874.973.870
<i>Dedução para a formação do FUNDEB - Receitas Correntes</i>	(-742.851.262)		TOTAL		13.792.960.734
TOTAL		13.792.960.734			
SUPERAVIT DO ORÇAMENTO CORRENTE		874.973.870	DESPESAS DE CAPITAL		1.775.986.369
Receitas de Capital		984.012.499	<i>INVESTIMENTOS</i>	1.257.948.213	
<i>Operações de Crédito</i>	954.137.399		<i>INVERSÕES FINANCEIRAS</i>	7.537.156	
<i>Alienação de Bens</i>	1.530.324		<i>AMORTIZAÇÃO DA DÍVIDA</i>	510.501.000	
<i>Amortização de Empréstimos</i>	3.000.000		RESERVA DE CONTINGÊNCIA		83.000.000
<i>Transferências de Capital</i>	25.344.776		<i>RESERVA DE CONTINGÊNCIA</i>	83.000.000	
TOTAL		1.858.986.369	TOTAL		1.858.986.369
	RECEITAS CORRENTES	13.659.072.409	DESPESAS CORRENTES	12.917.986.864	
	DEDUÇÕES DA RECEITA CORRENTE	(-742.851.262)	DESPESAS DE CAPITAL	1.775.986.369	
	RECEITAS INTRA-ORÇAMENTÁRIAS CORRENTES	876.739.587	RESERVA DE CONTINGÊNCIA	83.000.000	
	RECEITAS DE CAPITAL	984.012.499			
	TOTAL	14.776.973.233	TOTAL	14.776.973.233	



Fortaleza
PREFEITURA

Planejamento,
Orçamento
e Gestão

DEMONSTRATIVO DA RECEITA E DA DESPESA SEGUNDO AS CATEGORIAS ECONÔMICAS - ORÇAMENTO FISCAL - Exercício 2025

R\$ 1,00
RECURSOS DE TODAS AS FONTES

RECEITA			DESPESA		
Especificação	Parcial	Valor	Especificação	Parcial	Valor
RECEITAS CORRENTES		11.155.619.916	DESPESAS CORRENTES		7.241.534.635
Impostos, Taxas e Contribuições de Melhoria	3.754.264.739		PESSOAL E ENCARGOS SOCIAIS	3.755.189.921	
Contribuições	241.618.234		JUROS E ENCARGOS DA DÍVIDA	447.500.000	
Receita Patrimonial	386.973.658		OUTRAS DESPESAS CORRENTES	3.038.844.714	
Receita de Serviços	13.453.178				
Transferências Correntes	6.329.507.992				
Outras Receitas Correntes	429.802.115				
RECEITAS CORRENTES INTRAORÇAMENTÁRIAS		8.244.306			
Receita de Serviços Intraorçamentários	7.646.418		SUPERAVIT/DEFICIT		3.179.478.325
Outras Receitas Correntes Intraorçamentárias	597.888		TOTAL		10.421.012.960
DEDUÇÃO PARA A FORMAÇÃO DO FUNDEB		(-742.851.262)			
Dedução para a formação do FUNDEB - Receitas Correntes	(-742.851.262)				
TOTAL		10.421.012.960			
SUPERAVIT DO ORÇAMENTO CORRENTE		3.179.478.325	DESPESAS DE CAPITAL		1.672.130.060
Receitas de Capital		980.717.723	INVESTIMENTOS	1.154.091.904	
Operações de Crédito	954.137.399		INVERSÕES FINANCEIRAS	7.537.156	
Alienação de Bens	1.530.324		AMORTIZAÇÃO DA DÍVIDA	510.501.000	
Amortização de Empréstimos	3.000.000		RESERVA DE CONTINGÊNCIA		83.000.000
Transferências de Capital	22.050.000		RESERVA DE CONTINGÊNCIA	83.000.000	
TOTAL		4.160.196.048	TRANSFERENCIA PARA O ORÇAMENTO DA SEGURIDADE		2.405.065.988
			TOTAL		4.160.196.048
	RECEITAS CORRENTES	11.155.619.916	DESPESAS CORRENTES	7.241.534.635	
	DEDUÇÕES DA RECEITA CORRENTE	(-742.851.262)	DESPESAS DE CAPITAL	1.672.130.060	
	RECEITAS INTRA-ORÇAMENTÁRIAS CORRENTES	8.244.306	RESERVA DE CONTINGÊNCIA	83.000.000	
	RECEITAS DE CAPITAL	980.717.723	TRANSF. P/ ORÇ. SEGURIDADE	2.405.065.988	
	TOTAL	11.401.730.683	TOTAL	11.401.730.683	

DEMONSTRATIVO DA RECEITA E DA DESPESA SEGUNDO AS CATEGORIAS ECONÔMICAS - ORÇAMENTO DA SEGURIDADE SOCIAL - Exercício 2025

R\$ 1,00
RECURSOS DE TODAS AS FONTES

RECEITA			DESPESA		
Especificação	Parcial	Valor	Especificação	Parcial	Valor
Receitas Correntes		2.503.452.493	DESPESAS CORRENTES		5.676.452.229
Contribuições	559.397.968		PESSOAL E ENCARGOS SOCIAIS	3.123.141.824	
Receita Patrimonial	40.854.162		JUROS E ENCARGOS DA DÍVIDA		
Receita de Serviços	150.256.191		OUTRAS DESPESAS CORRENTES	2.553.310.405	
Transferências Correntes	1.740.193.982				
Outras Receitas Correntes	12.750.190				
Receitas Correntes Intraorçamentárias		868.495.281			
Contribuições	712.214.152				
Receita de Serviços Intraorçamentários	156.281.129				
TRANSFERENCIA DO ORÇAMENTO FISCAL		2.405.065.988	SUPERAVIT/DEFICIT		100.561.533
TOTAL		5.777.013.762	TOTAL		5.777.013.762
SUPERAVIT DO ORÇAMENTO CORRENTE		100.561.533			
Receitas de Capital		3.294.776	DESPESAS DE CAPITAL		103.856.309
Operações de Crédito			INVESTIMENTOS	103.856.309	
Alienação de Bens			INVERSÕES FINANCEIRAS		
Amortização de Empréstimos			AMORTIZAÇÃO DA DÍVIDA		
Transferências de Capital	3.294.776		RESERVA DE CONTINGÊNCIA		
OUTRAS RECEITAS DE CAPITAL - PRINCIPAL					
TOTAL		103.856.309	TOTAL		103.856.309
	RECEITAS CORRENTES	2.503.452.493	DESPESAS CORRENTES	5.676.452.229	
	RECEITAS INTRA-ORÇAMENTÁRIAS CORRENTES	868.495.281	DESPESAS DE CAPITAL	103.856.309	
	RECEITAS DE CAPITAL	3.294.776			
	TRANSF. P/ ORÇ. SEGURIDADE	2.405.065.988	TOTAL	5.780.308.538	
	TOTAL	5.780.308.538			

PROGRAMA	R\$ 1,00					
	RECURSOS DE TODAS AS FONTES					
	EXECUÇÃO 2021	EXECUÇÃO 2022	EXECUÇÃO 2023	ORÇAMENTO 2024	REVISÃO 2024	ORÇAMENTO 2025
EVOLUÇÃO DA DESPESA DO TESOIRO - EXERCÍCIO 2025						
DESPESAS CORRENTES	8.086.945.497	9.314.347.858	10.980.523.064	11.568.622.185	11.568.622.185	12.917.986.864
PESSOAL E ENCARGOS SOCIAIS	4.359.638.343	5.468.773.717	6.177.418.267	6.505.209.471	6.505.209.471	6.878.331.745
JUROS E ENCARGOS DA DÍVIDA	81.159.157	111.092.770	252.283.927	367.000.000	367.000.000	447.500.000
OUTRAS DESPESAS CORRENTES	3.646.147.997	3.734.481.371	4.550.820.871	4.696.412.714	4.696.412.714	5.592.155.119
DESPESAS DE CAPITAL	1.120.177.387	970.210.960	1.307.808.833	1.605.731.647	1.605.731.647	1.775.986.369
INVESTIMENTOS	938.909.925	780.401.038	1.056.175.503	1.270.724.439	1.270.724.439	1.257.948.213
INVERSÕES FINANCEIRAS	219.264	17.188.863	12.905.241	10.007.208	10.007.208	7.537.156
AMORTIZAÇÃO DA DÍVIDA	181.048.199	172.621.059	238.728.089	325.000.000	325.000.000	510.501.000
RESERVA DE CONTINGÊNCIA	0	0	0	3.301.481	3.301.481	83.000.000
RESERVA DE CONTINGÊNCIA	0	0	0	3.301.481	3.301.481	83.000.000
TOTAL	9.207.122.884	10.284.558.818	12.288.331.897	13.177.655.313	13.177.655.313	14.776.973.233

R\$ 1,00

DEMONSTRATIVO DA DESPESA POR CATEGORIA ECONÔMICA E GRUPO DE DESPESA - EXERCÍCIO 2025

FUNÇÃO	TOTAL	TOTAL		TOTAL	ORÇAMENTO FISCAL		ORÇAMENTO DA SEGURIDADE SOCIAL		
		RECURSOS DO TESOUREIRO	RECURSOS DE OUTRAS FONTES		RECURSOS DO TESOUREIRO	RECURSOS DE OUTRAS FONTES	TOTAL	RECURSOS DO TESOUREIRO	RECURSOS DE OUTRAS FONTES
DESPESAS CORRENTES	12.917.986.864	9.094.929.086	3.823.057.778	7.241.534.635	6.806.837.498	434.697.137	5.676.452.229	2.288.091.588	3.388.360.641
PESSOAL E ENCARGOS SOCIAIS	6.878.331.745	5.455.288.191	1.423.043.554	3.755.189.921	3.694.336.787	60.853.134	3.123.141.824	1.760.951.404	1.362.190.420
JUROS E ENCARGOS DA DÍVIDA	447.500.000	447.500.000		447.500.000	447.500.000				
OUTRAS DESPESAS CORRENTES	5.592.155.119	3.192.140.895	2.400.014.224	3.038.844.714	2.665.000.711	373.844.003	2.553.310.405	527.140.184	2.026.170.221
DESPESAS DE CAPITAL	1.775.986.369	1.533.913.064	242.073.305	1.672.130.060	1.456.427.697	215.702.363	103.856.309	77.485.367	26.370.942
INVESTIMENTOS	1.257.948.213	1.018.260.740	239.687.473	1.154.091.904	940.775.373	213.316.531	103.856.309	77.485.367	26.370.942
INVERSÕES FINANCEIRAS	7.537.156	5.151.324	2.385.832	7.537.156	5.151.324	2.385.832			
AMORTIZAÇÃO DA DÍVIDA	510.501.000	510.501.000		510.501.000	510.501.000				
RESERVA DE CONTINGÊNCIA	83.000.000	83.000.000		83.000.000	83.000.000				
RESERVA DE CONTINGÊNCIA	83.000.000	83.000.000		83.000.000	83.000.000				
TOTAL	14.776.973.233	10.711.842.150	4.065.131.083	8.996.664.695	8.346.265.195	650.399.500	5.780.308.538	2.365.576.955	3.414.731.583

DEMONSTRATIVO DA DESPESA POR FUNÇÃO - Exercício 2025		R\$ 1,00 RECURSOS DE TODAS AS FONTES	
FUNÇÃO	TOTAL	FISCAL	SEGURIDADE
01 LEGISLATIVA	329.541.824	329.541.824	
02 JUDICIÁRIA	83.945.633	83.945.633	
03 ESSENCIAL À JUSTIÇA	4.239.066	4.239.066	
04 ADMINISTRAÇÃO	1.253.410.819	1.253.410.819	
06 SEGURANÇA PÚBLICA	425.392.369	425.392.369	
08 ASSISTÊNCIA SOCIAL	328.912.920		328.912.920
09 PREVIDÊNCIA SOCIAL	1.477.209.125		1.477.209.125
10 SAÚDE	3.974.186.493		3.974.186.493
11 TRABALHO	27.610.626	27.610.626	
12 EDUCAÇÃO	3.435.642.515	3.435.642.515	
13 CULTURA	203.273.207	203.273.207	
14 DIREITOS DA CIDADANIA	63.672.669	63.672.669	
15 URBANISMO	1.109.167.631	1.109.167.631	
16 HABITAÇÃO	97.598.339	97.598.339	
17 SANEAMENTO	65.010.000	65.010.000	
18 GESTÃO AMBIENTAL	128.502.730	128.502.730	
19 CIÊNCIA E TECNOLOGIA	19.003.673	19.003.673	
23 COMÉRCIO E SERVIÇOS	10.850.881	10.850.881	
24 COMUNICAÇÕES	5.209.919	5.209.919	
25 ENERGIA	196.903.443	196.903.443	
26 TRANSPORTE	216.531.354	216.531.354	
27 DESPORTO E LAZER	28.262.329	28.262.329	
28 ENCARGOS ESPECIAIS	1.209.895.668	1.209.895.668	
99 RESERVA DE CONTINGÊNCIA	83.000.000	83.000.000	
TOTAL	14.776.973.233	8.996.664.695	5.780.308.538

DEMONSTRATIVO DA DESPESA POR SUBFUNÇÃO - Exercício 2025				R\$ 1,00 RECURSOS DE TODAS AS FONTES			R\$ 1,00 RECURSOS DE TODAS AS FONTES		
SUBFUNÇÃO	TOTAL	FISCAL	SEGURIDADE	SUBFUNÇÃO	TOTAL	FISCAL	SEGURIDADE		
031	AÇÃO LEGISLATIVA	329.541.824	329.541.824	302	ASSISTÊNCIA HOSPITALAR E AMBULATORIAL	1.980.349.112		1.980.349.112	
092	REPRESENTAÇÃO JUDICIAL E EXTRAJUDICIAL	283.500	283.500	303	SUORTE PROFILÁTICO E TERAPÊUTICO	112.093.893		112.093.893	
121	PLANEJAMENTO E ORÇAMENTO	960.000	960.000	304	VIGILÂNCIA SANITÁRIA	68.050.558	60.007.000	8.043.558	
122	ADMINISTRAÇÃO GERAL	2.765.736.853	1.836.014.026	929.722.827	305	VIGILÂNCIA EPIDEMIOLÓGICA	150.473.088	150.473.088	
124	CONTROLE INTERNO	1.000	1.000	306	ALIMENTAÇÃO E NUTRIÇÃO	9.952.800		9.952.800	
125	NORMALIZAÇÃO E FISCALIZAÇÃO	9.435.236	9.435.236	333	EMPREGABILIDADE	27.339.626	27.104.626	235.000	
126	TECNOLOGIA DA INFORMAÇÃO	94.583.595	57.487.179	37.096.416	334	FOMENTO AO TRABALHO	506.000	506.000	
127	ORDENAMENTO TERRITORIAL	15.569.000	15.569.000	361	ENSINO FUNDAMENTAL	2.456.258.325	2.456.258.325		
128	FORMAÇÃO DE RECURSOS HUMANOS	9.952.698	9.431.460	521.238	362	ENSINO MÉDIO	400.000	400.000	
129	ADMINISTRAÇÃO DE RECEITAS	1.225.000	1.225.000	363	ENSINO PROFISSIONAL	447.000	447.000		
131	COMUNICAÇÃO SOCIAL	21.000		21.000	365	EDUCAÇÃO INFANTIL	594.980.154	594.980.154	
181	POLICIAMENTO	137.032.209	137.032.209	366	EDUCAÇÃO DE JOVENS E ADULTOS	92.412.440	92.412.440		
182	DEFESA CIVIL	882.000	882.000	367	EDUCAÇÃO ESPECIAL	5.408.000	5.408.000		
183	INFORMAÇÃO E INTELIGÊNCIA	25.000	25.000	368	EDUCAÇÃO BÁSICA	176.350.024	176.350.024		
241	ASSISTÊNCIA AO IDOSO	12.788.467	12.788.467	391	PATRIMÔNIO HISTÓRICO, ARTÍSTICO E ARQUEOLÓGICO	5.642.177	5.642.177		
242	ASSISTÊNCIA AO PORTADOR DE DEFICIÊNCIA	3.930.177	3.930.177	392	DIFUSÃO CULTURAL	98.397.745	98.397.745		
243	ASSISTÊNCIA À CRIANÇA E AO ADOLESCENTE	128.632.554	10.106.000	118.526.554	422	DIREITOS INDIVIDUAIS, COLETIVOS E DIFUSOS	26.118.625	22.347.425	3.771.200
244	ASSISTÊNCIA COMUNITÁRIA	155.275.406	509.600	154.765.806	451	INFRA-ESTRUTURA URBANA	655.720.205	626.719.205	29.001.000
272	PREVIDÊNCIA DO REGIME ESTATUTÁRIO	1.382.185.858		1.382.185.858	452	SERVIÇOS URBANOS	469.445.331	469.445.331	
301	ATENÇÃO BÁSICA	835.292.351		835.292.351	453	TRANSPORTES COLETIVOS URBANOS	199.127.354	199.127.354	

DEMONSTRATIVO DA DESPESA POR SUBFUNÇÃO - Exercício 2025		R\$ 1,00 RECURSOS DE TODAS AS FONTES		
SUBFUNÇÃO	TOTAL	FISCAL	SEGURIDADE	
482	HABITAÇÃO URBANA	89.832.078	89.832.078	
512	SANEAMENTO BÁSICO URBANO	70.014.000	70.014.000	
541	PRESERVAÇÃO E CONSERVAÇÃO AMBIENTAL	37.448.774	37.448.774	
542	CONTROLE AMBIENTAL	2.400.000	2.400.000	
543	RECUPERAÇÃO DE ÁREAS DEGRADADAS	9.718.000	9.718.000	
544	RECURSOS HÍDRICOS	180.000	180.000	
573	DIFUSÃO DO CONHECIMENTO CIENTÍFICO E TECNOLÓGICO	2.715.837	2.460.000	255.837
695	TURISMO	7.968.000	7.968.000	
722	TELECOMUNICAÇÕES	5.209.919	5.209.919	
752	ENERGIA ELÉTRICA	166.890.443	166.890.443	
785	TRANSPORTES ESPECIAIS	23.010.000	23.010.000	
811	DESPORTO DE RENDIMENTO	5.300.000	5.300.000	
812	DESPORTO COMUNITÁRIO	19.309.329	19.309.329	
813	LAZER	2.753.000	2.753.000	
843	SERVIÇO DA DÍVIDA INTERNA	501.000.000	501.000.000	
844	SERVIÇO DA DÍVIDA EXTERNA	457.001.000	457.001.000	
846	OUTROS ENCARGOS ESPECIAIS	280.396.668	252.395.668	28.001.000
999	RESERVA DE CONTINGÊNCIA	83.000.000	83.000.000	
TOTAL		14.776.973.233	8.996.664.695	5.780.308.538

DEMONSTRATIVO DA DESPESA POR PODER E ORGÃO - Exercício 2025					R\$ 1,00
					RECURSOS DE TODAS AS FONTES
PODER/ORGÃO	FONTE	TOTAL	FISCAL	SEGURIDADE	FONTE E GRUPO DE DESPESA
PODER LEGISLATIVO		329.541.824	329.541.824		
		163.065.000	163.065.000		PESSOAL E ENCARGOS SOCIAIS
		151.557.000	151.557.000		OUTRAS DESPESAS CORRENTES
		14.919.824	14.919.824		INVESTIMENTOS
	1.500.0000.00.02	329.491.824	329.491.824		RECURSOS NÃO VINCULADOS DE IMPOSTOS - PODER LEGISLATIVO
		163.065.000	163.065.000		PESSOAL E ENCARGOS SOCIAIS
		151.557.000	151.557.000		OUTRAS DESPESAS CORRENTES
		14.869.824	14.869.824		INVESTIMENTOS
	1.899.0000.00.02	50.000	50.000		OUTROS RECURSOS VINCULADOS - FUNDO ESPECIAL DA CÂMARA MUNICIPAL DE FORTALEZA (FECAMFOR)
		50.000	50.000		INVESTIMENTOS
01000 CÂMARA MUNICIPAL DE FORTALEZA		329.541.824	329.541.824		
		163.065.000	163.065.000		PESSOAL E ENCARGOS SOCIAIS
		151.557.000	151.557.000		OUTRAS DESPESAS CORRENTES
		14.919.824	14.919.824		INVESTIMENTOS
	1.500.0000.00.02	329.491.824	329.491.824		RECURSOS NÃO VINCULADOS DE IMPOSTOS - PODER LEGISLATIVO
		163.065.000	163.065.000		PESSOAL E ENCARGOS SOCIAIS
		151.557.000	151.557.000		OUTRAS DESPESAS CORRENTES
		14.869.824	14.869.824		INVESTIMENTOS
	1.899.0000.00.02	50.000	50.000		OUTROS RECURSOS VINCULADOS - FUNDO ESPECIAL DA CÂMARA MUNICIPAL DE FORTALEZA (FECAMFOR)
		50.000	50.000		INVESTIMENTOS
PODER EXECUTIVO		13.115.245.487	7.334.936.949	5.780.308.538	
		6.543.040.823	3.419.898.999	3.123.141.824	PESSOAL E ENCARGOS SOCIAIS
		5.321.639.119	2.768.328.714	2.553.310.405	OUTRAS DESPESAS CORRENTES

DEMONSTRATIVO DA DESPESA POR PODER E ORGÃO - Exercício 2025					R\$ 1,00
					RECURSOS DE TODAS AS FONTES
PODER/ORGÃO	FONTE	TOTAL	FISCAL	SEGURIDADE	FONTE E GRUPO DE DESPESA
		1.243.028.389	1.139.172.080	103.856.309	INVESTIMENTOS
		7.537.156	7.537.156		INVERSÕES FINANCEIRAS
	1.500.0000.00.01	3.259.008.137	2.812.095.421	446.912.716	RECURSOS NÃO VINCULADOS DE IMPOSTOS - PODER EXECUTIVO
		1.359.518.865	1.084.648.026	274.870.839	PESSOAL E ENCARGOS SOCIAIS
		1.687.848.322	1.528.515.622	159.332.700	OUTRAS DESPESAS CORRENTES
		207.330.950	194.621.773	12.709.177	INVESTIMENTOS
		4.310.000	4.310.000		INVERSÕES FINANCEIRAS
	1.500.1001.00.00	1.154.963.691	1.154.963.691		RECURSOS NÃO VINCULADOS DE IMPOSTOS - IDENTIFICAÇÃO DAS DESPESAS COM MANUTENÇÃO E DESENVOLVIMENTO DO ENSINO
		290.208.178	290.208.178		PESSOAL E ENCARGOS SOCIAIS
		640.872.013	640.872.013		OUTRAS DESPESAS CORRENTES
		223.873.500	223.873.500		INVESTIMENTOS
		10.000	10.000		INVERSÕES FINANCEIRAS
	1.500.1002.00.00	1.867.173.049	909.810	1.866.263.239	RECURSOS NÃO VINCULADOS DE IMPOSTOS - IDENTIFICAÇÃO DAS DESPESAS COM AÇÕES E SERVIÇOS PÚBLICOS DE SAÚDE
		1.486.440.565	360.000	1.486.080.565	PESSOAL E ENCARGOS SOCIAIS
		367.552.484	545.000	367.007.484	OUTRAS DESPESAS CORRENTES
		13.180.000	4.810	13.175.190	INVESTIMENTOS
	1.501.0000.00.00	79.520.675	76.239.675	3.281.000	OUTROS RECURSOS NÃO VINCULADOS
		2.141.000	2.141.000		PESSOAL E ENCARGOS SOCIAIS
		49.808.700	47.527.700	2.281.000	OUTRAS DESPESAS CORRENTES
		25.185.143	24.185.143	1.000.000	INVESTIMENTOS
		2.385.832	2.385.832		INVERSÕES FINANCEIRAS
	1.540.0000.00.00	143.345.430	143.345.430		TRANSFERÊNCIAS DO FUNDEB - IMPOSTOS E TRANSFERÊNCIAS DE IMPOSTOS
		140.000.000	140.000.000		PESSOAL E ENCARGOS SOCIAIS

DEMONSTRATIVO DA DESPESA POR PODER E ORGÃO - Exercício 2025 R\$ 1,00
RECURSOS DE TODAS AS FONTES

PODER/ORGÃO	FONTE	TOTAL	FISCAL	SEGURIDADE	FONTE E GRUPO DE DESPESA
		2.345.430	2.345.430		OUTRAS DESPESAS CORRENTES
		1.000.000	1.000.000		INVESTIMENTOS
	1.540.1070.00.00	1.300.108.868	1.300.108.868		TRANSFERENCIAS DO FUNDEB - IMPOSTOS E TRANSFERENCIAS DE IMPOSTOS
		1.299.863.238	1.299.863.238		PESSOAL E ENCARGOS SOCIAIS
		245.630	245.630		OUTRAS DESPESAS CORRENTES
	1.541.0000.00.00	1.000.000	1.000.000		TRANSFERÊNCIAS DO FUNDEB - COMPLEMENTAÇÃO DA UNIÃO - VAAF
		50.000	50.000		PESSOAL E ENCARGOS SOCIAIS
		950.000	950.000		OUTRAS DESPESAS CORRENTES
	1.541.1070.00.00	544.116.423	544.116.423		TRANSFERÊNCIAS DO FUNDEB - COMPLEMENTAÇÃO DA UNIÃO - VAAF - IDENTIFICAÇÃO DO PERCENTUAL APLICADO NO PAGAMENTO DA REMUNERAÇÃO DOS PROFISSIONAIS DA EDUCAÇÃO BÁSICA EM EFETIVO EXERCÍCIO
		543.916.423	543.916.423		PESSOAL E ENCARGOS SOCIAIS
		200.000	200.000		OUTRAS DESPESAS CORRENTES
	1.543.0000.00.00	56.378.994	56.378.994		TRANSFERÊNCIAS DO FUNDEB - COMPLEMENTAÇÃO DA UNIÃO - VAAR
		56.278.994	56.278.994		PESSOAL E ENCARGOS SOCIAIS
		100.000	100.000		OUTRAS DESPESAS CORRENTES
	1.550.0000.00.00	104.557.693	104.557.693		TRANSFERÊNCIA DO SALÁRIO-EDUCAÇÃO
		90.000.000	90.000.000		OUTRAS DESPESAS CORRENTES
		14.557.693	14.557.693		INVESTIMENTOS
	1.552.0000.00.00	63.572.311	63.572.311		TRANSFERÊNCIAS DE RECURSOS DO FNDE REFERENTES AO PROGRAMA NACIONAL DE ALIMENTAÇÃO ESCOLAR (PNAE)
		63.572.311	63.572.311		OUTRAS DESPESAS CORRENTES
	1.569.0000.00.00	12.069.954	12.069.954		OUTRAS TRANSFERÊNCIAS DE RECURSOS DO FNDE
		6.000.000	6.000.000		OUTRAS DESPESAS CORRENTES
		6.069.954	6.069.954		INVESTIMENTOS

R\$ 1,00

DEMONSTRATIVO DA DESPESA POR PODER E ORGÃO - Exercício 2025 **RECURSOS DE TODAS AS FONTES**

PODER/ORGÃO	FONTE	TOTAL	FISCAL	SEGURIDADE	FONTE E GRUPO DE DESPESA
	1.570.0000.00.00	9.000.000	9.000.000		TRANSFERÊNCIAS DO GOVERNO FEDERAL REFERENTES A CONVÊNIOS E OUTROS REPASSES VINCULADOS À EDUCAÇÃO
		1.500.000	1.500.000		OUTRAS DESPESAS CORRENTES
		7.500.000	7.500.000		INVESTIMENTOS
	1.571.0000.00.00	100.000	100.000		TRANSFERÊNCIAS DO ESTADO REFERENTES A CONVÊNIOS E OUTROS REPASSES VINCULADOS À EDUCAÇÃO
		70.000	70.000		OUTRAS DESPESAS CORRENTES
		30.000	30.000		INVESTIMENTOS
	1.600.0000.00.00	1.343.515.465	3.000	1.343.512.465	TRANSFERÊNCIAS FUNDO A FUNDO DE RECURSOS DO SUS PROVENIENTES DO GOVERNO FEDERAL - BLOCO DE MANUTENÇÃO DAS AÇÕES E SERVIÇOS PÚBLICOS DE SAÚDE
		61.575.208		61.575.208	PESSOAL E ENCARGOS SOCIAIS
		1.281.940.257	3.000	1.281.937.257	OUTRAS DESPESAS CORRENTES
	1.601.0000.00.00	805.384		805.384	TRANSFERÊNCIAS FUNDO A FUNDO DE RECURSOS DO SUS PROVENIENTES DO GOVERNO FEDERAL - BLOCO DE ESTRUTURAÇÃO DA REDE DE SERVIÇOS PÚBLICOS DE SAÚDE
		100.000		100.000	OUTRAS DESPESAS CORRENTES
		705.384		705.384	INVESTIMENTOS
	1.602.0000.00.00	4.800.000		4.800.000	TRANSFERÊNCIAS FUNDO A FUNDO DE RECURSOS DO SUS PROVENIENTES DO GOVERNO FEDERAL - BLOCO DE MANUTENÇÃO DAS AÇÕES E SERVIÇOS PÚBLICOS DE SAÚDE - RECURSOS DESTINADOS AO ENFRENTAMENTO DA COVID-19 NO BOJO DA AÇÃO 21C0.
		4.800.000		4.800.000	OUTRAS DESPESAS CORRENTES
	1.603.0000.00.00	1.000.000		1.000.000	TRANSFERÊNCIAS FUNDO A FUNDO DE RECURSOS DO SUS PROVENIENTES DO GOVERNO FEDERAL - BLOCO DE ESTRUTURAÇÃO DA REDE DE SERVIÇOS PÚBLICOS DE SAÚDE - RECURSOS DESTINADOS AO ENFRENTAMENTO DA COVID-19 NO BOJO DA AÇÃO 21C0.
		1.000.000		1.000.000	INVESTIMENTOS
	1.604.0000.00.00	134.670.397		134.670.397	TRANSFERÊNCIAS PROVENIENTES DO GOVERNO FEDERAL DESTINADAS AO VENCIMENTO DOS AGENTES COMUNITÁRIOS DE SAÚDE E DOS AGENTES DE COMBATE ÀS ENDEMIAS

R\$ 1,00

DEMONSTRATIVO DA DESPESA POR PODER E ORGÃO - Exercício 2025 **RECURSOS DE TODAS AS FONTES**

PODER/ORGÃO	FONTE	TOTAL	FISCAL	SEGURIDADE	FONTE E GRUPO DE DESPESA
		128.970.397		128.970.397	PESSOAL E ENCARGOS SOCIAIS
		5.700.000		5.700.000	OUTRAS DESPESAS CORRENTES
	1.605.0000.00.00	89.918.058		89.918.058	Assistência financeira da união destinada à complementação ao pagamento dos pisos salariais para profissionais da enfermagem
		39.814.116		39.814.116	PESSOAL E ENCARGOS SOCIAIS
		50.103.942		50.103.942	OUTRAS DESPESAS CORRENTES
	1.621.0000.00.00	172.461.446		172.461.446	TRANSFERÊNCIAS FUNDO A FUNDO DE RECURSOS DO SUS PROVENIENTES DO GOVERNO ESTADUAL
		1.954.000		1.954.000	PESSOAL E ENCARGOS SOCIAIS
		169.156.817		169.156.817	OUTRAS DESPESAS CORRENTES
		1.350.629		1.350.629	INVESTIMENTOS
	1.632.0000.00.00	200.000		200.000	TRANSFERÊNCIAS DO ESTADO REFERENTES A CONVÊNIOS E OUTROS REPASSES VINCULADOS À SAÚDE
		200.000		200.000	INVESTIMENTOS
	1.659.0000.00.00	2.207.908	11.000	2.196.908	OUTROS RECURSOS VINCULADOS À SAÚDE
		2.207.908	11.000	2.196.908	OUTRAS DESPESAS CORRENTES
	1.660.0000.00.00	61.273.163		61.273.163	TRANSFERÊNCIA DE RECURSOS DO FUNDO NACIONAL DE ASSISTÊNCIA SOCIAL - FNAS
		8.135.384		8.135.384	PESSOAL E ENCARGOS SOCIAIS
		47.624.110		47.624.110	OUTRAS DESPESAS CORRENTES
		5.513.669		5.513.669	INVESTIMENTOS
	1.661.0000.00.01	2.487.166		2.487.166	TRANSFERÊNCIA DE RECURSOS DOS FUNDOS ESTADUAIS DE ASSISTÊNCIA SOCIAL - FEAS
		2.487.166		2.487.166	OUTRAS DESPESAS CORRENTES
	1.665.0000.01.00	50.000		50.000	TRANSFERÊNCIAS DO GOVERNO FEDERAL REFERENTES A TRANSFERÊNCIAS DE CONVÊNIOS E OUTROS REPASSES VINCULADOS À ASSISTÊNCIA SOCIAL
		50.000		50.000	OUTRAS DESPESAS CORRENTES

DEMONSTRATIVO DA DESPESA POR PODER E ORGÃO - Exercício 2025					R\$ 1,00
					RECURSOS DE TODAS AS FONTES
PODER/ORGÃO	FONTE	TOTAL	FISCAL	SEGURIDADE	FONTE E GRUPO DE DESPESA
	1.700.0000.00.00	73.850.644	68.223.911	5.626.733	OUTRAS TRANSFERÊNCIAS DE CONVÊNIOS OU REPASSES DA UNIÃO
		22.012.596	16.985.863	5.026.733	OUTRAS DESPESAS CORRENTES
		51.838.048	51.238.048	600.000	INVESTIMENTOS
	1.704.0000.00.00	47.259.962	47.259.962		TRANSFERÊNCIA DA UNIÃO REFERENTE A ROYALTIES DO PETRÓLEO E GÁS NATURAL
		47.259.962	47.259.962		INVESTIMENTOS
	1.705.0000.00.00	284.828	284.828		TRANSFERÊNCIA DOS ESTADOS REFERENTE A ROYALTIES DO PETRÓLEO E GÁS NATURAL
		284.828	284.828		INVESTIMENTOS
	1.706.0000.00.01	1.900.000	1.100.000	800.000	TRANSFERÊNCIA ESPECIAL DA UNIÃO - IDENTIFICAÇÃO DAS TRANSFERÊNCIAS DA UNIÃO DECORRENTES DE EMENDAS PARLAMENTARES INDIVIDUAIS
		1.350.000	550.000	800.000	OUTRAS DESPESAS CORRENTES
		550.000	550.000		INVESTIMENTOS
	1.715.0000.00.00	11.000.000	11.000.000		Transferências Destinadas ao Setor Cultural - LC nº 195/2022 - Art. 5º - Audiovisual
		11.000.000	11.000.000		OUTRAS DESPESAS CORRENTES
	1.716.0000.00.00	11.000.000	11.000.000		Transferências Destinadas ao Setor Cultural - LC nº 195/2022 - Art. 8º - Demais Setores da Cultura
		11.000.000	11.000.000		OUTRAS DESPESAS CORRENTES
	1.749.0000.00.01	200.000	200.000		OUTRAS VINCULAÇÕES DE TRANSFERÊNCIAS - OUTROS CONVÊNIOS
		100.000	100.000		OUTRAS DESPESAS CORRENTES
		100.000	100.000		INVESTIMENTOS
	1.749.0000.00.03	1.500.000	1.500.000		OUTRAS VINCULAÇÕES DE TRANSFERÊNCIAS - RECURSOS DA LEI ALDIR BLANC (LEI Nº 14.017, DE 29 DE JUNHO DE 2020)
		1.500.000	1.500.000		OUTRAS DESPESAS CORRENTES
	1.750.0000.00.00	1.584.585	1.584.585		RECURSOS DA CONTRIBUIÇÃO DE INTERVENÇÃO NO DOMÍNIO ECONÔMICO - CIDE
		1.584.585	1.584.585		OUTRAS DESPESAS CORRENTES



Fortaleza
PREFEITURA

**Planejamento,
Orçamento
e Gestão**

DEMONSTRATIVO DA DESPESA POR PODER E ORGÃO - Exercício 2025					R\$ 1,00
					RECURSOS DE TODAS AS FONTES
PODER/ORGÃO	FONTE	TOTAL	FISCAL	SEGURIDADE	FONTE E GRUPO DE DESPESA
	1.751.0000.00.00	188.409.443	188.409.443		RECURSOS DA CONTRIBUIÇÃO PARA O CUSTEIO DO SERVIÇO DE ILUMINAÇÃO PÚBLICA - COSIP
		146.891.620	146.891.620		OUTRAS DESPESAS CORRENTES
		41.516.823	41.516.823		INVESTIMENTOS
		1.000	1.000		INVERSÕES FINANCEIRAS
	1.752.0000.00.00	140.158.400	140.158.400		RECURSOS VINCULADOS AO TRÂNSITO
		30.000	30.000		PESSOAL E ENCARGOS SOCIAIS
		110.426.499	110.426.499		OUTRAS DESPESAS CORRENTES
		29.701.901	29.701.901		INVESTIMENTOS
	1.754.0000.00.01	289.196.000	237.595.000	51.601.000	RECURSOS DE OPERAÇÕES DE CRÉDITO INTERNAS
		289.196.000	237.595.000	51.601.000	INVESTIMENTOS
	1.754.0000.00.02	174.441.399	174.441.399		RECURSOS DE OPERAÇÕES DE CRÉDITO EXTERNAS
		2.112.500	2.112.500		OUTRAS DESPESAS CORRENTES
		172.328.899	172.328.899		INVESTIMENTOS
	1.755.0000.00.02	1.530.324	1.530.324		RECURSOS DE ALIENAÇÃO DE BENS/ATIVOS - ADMINISTRAÇÃO DIRETA - FIMOB
		700.000	700.000		INVESTIMENTOS
		830.324	830.324		INVERSÕES FINANCEIRAS
	1.756.0000.00.01	1.000		1.000	RECURSOS DE ALIENAÇÃO DE BENS/ATIVOS - ADMINISTRAÇÃO INDIRETA
		1.000		1.000	INVESTIMENTOS
	1.759.0000.00.01	2.850.000	2.850.000		RECURSOS VINCULADOS AOS DIREITOS DIFUSOS
		1.850.000	1.850.000		OUTRAS DESPESAS CORRENTES
		1.000.000	1.000.000		INVESTIMENTOS
	1.759.0000.00.03	39.936.305	39.936.305		Recursos vinculados a fundos - Recursos vinculados ao FIDAF
		39.437.305	39.437.305		OUTRAS DESPESAS CORRENTES

R\$ 1,00

DEMONSTRATIVO DA DESPESA POR PODER E ORGÃO - Exercício 2025 **RECURSOS DE TODAS AS FONTES**

PODER/ORGÃO	FONTE	TOTAL	FISCAL	SEGURIDADE	FONTE E GRUPO DE DESPESA
		499.000	499.000		INVESTIMENTOS
	1.800.1111.01.00	58.704.162		58.704.162	BENEFÍCIOS PREVIDENCIÁRIOS - PODER EXECUTIVO - FUNDO EM CAPITALIZAÇÃO (PLANO PREVIDENCIÁRIO)
		10.000		10.000	PESSOAL E ENCARGOS SOCIAIS
		58.694.162		58.694.162	OUTRAS DESPESAS CORRENTES
	1.800.1121.01.00	119.556		119.556	BENEFÍCIOS PREVIDENCIÁRIOS - PODER LEGISLATIVO - FUNDO EM CAPITALIZAÇÃO (PLANO PREVIDENCIÁRIO)
		119.556		119.556	OUTRAS DESPESAS CORRENTES
	1.801.2111.01.00	1.132.892.564	909.884	1.131.982.680	BENEFÍCIOS PREVIDENCIÁRIOS - PODER EXECUTIVO - FUNDO EM REPARTIÇÃO (PLANO FINANCEIRO)
		1.066.484.256	209.884	1.066.274.372	PESSOAL E ENCARGOS SOCIAIS
		66.408.308	700.000	65.708.308	OUTRAS DESPESAS CORRENTES
	1.801.2111.02.00	4.327.309		4.327.309	RECURSOS VINCULADOS AO RPPS - FUNDO EM REPARTIÇÃO (PLANO FINANCEIRO) - BENEFÍCIOS PREVIDENCIÁRIOS - PODER EXECUTIVO FUNDO EM REPARTIÇÃO - (PLANO FINANCEIRO) - COMPENSAÇÃO FINANCEIRA
		4.327.309		4.327.309	PESSOAL E ENCARGOS SOCIAIS
	1.801.2121.01.00	52.000.000		52.000.000	BENEFÍCIOS PREVIDENCIÁRIOS - PODER LEGISLATIVO - FUNDO EM REPARTIÇÃO (PLANO FINANCEIRO)
		42.300.000		42.300.000	PESSOAL E ENCARGOS SOCIAIS
		9.700.000		9.700.000	OUTRAS DESPESAS CORRENTES
	1.802.0000.00.00	43.896.418	51.000	43.845.418	RECURSOS VINCULADOS AO RPPS - TAXA DE ADMINISTRAÇÃO
		5.675.259	1.000	5.674.259	PESSOAL E ENCARGOS SOCIAIS
		33.721.159		33.721.159	OUTRAS DESPESAS CORRENTES
		4.500.000	50.000	4.450.000	INVESTIMENTOS
	1.804.0000.00.00	1.350.000	1.350.000		Demais Recursos Previdenciários
		1.350.000	1.350.000		PESSOAL E ENCARGOS SOCIAIS
	1.899.0000.00.01	307.882.994	6.749.256	301.133.738	OUTROS RECURSOS VINCULADOS - ASSISTÊNCIA À SAÚDE DO SERVIDOR (IPM SAÚDE)

R\$ 1,00

DEMONSTRATIVO DA DESPESA POR PODER E ORGÃO - Exercício 2025 **RECURSOS DE TODAS AS FONTES**

PODER/ORGÃO	FONTE	TOTAL	FISCAL	SEGURIDADE	FONTE E GRUPO DE DESPESA
		3.569.631	449.256	3.120.375	PESSOAL E ENCARGOS SOCIAIS
		292.763.103	6.300.000	286.463.103	OUTRAS DESPESAS CORRENTES
		11.550.260		11.550.260	INVESTIMENTOS
	1.899.0000.00.03	4.862.394	4.827.394	35.000	OUTROS RECURSOS VINCULADOS - CAPACITAFOR
		428.000	393.000	35.000	PESSOAL E ENCARGOS SOCIAIS
		4.434.394	4.434.394		OUTRAS DESPESAS CORRENTES
	1.899.0000.00.04	300.000		300.000	OUTROS RECURSOS VINCULADOS - AUXÍLIO FINANCEIRO (LEI COMPLEMENTAR Nº 173/2020, ART. 5º, I, B)
		300.000		300.000	OUTRAS DESPESAS CORRENTES
	1.899.0000.00.05	1.600.000	1.600.000		OUTROS RECURSOS VINCULADOS - RECURSOS REFERENTES À POLÍTICA DE RESÍDUOS SÓLIDOS E AFINS
		1.600.000	1.600.000		OUTRAS DESPESAS CORRENTES
	1.899.0000.00.07	9.951.497	9.951.497		RECURSOS DESTINADOS AOS DIREITOS HUMANOS DA PESSOA IDOSA
		7.959.131	7.959.131		OUTRAS DESPESAS CORRENTES
		1.992.366	1.992.366		INVESTIMENTOS
	1.899.0000.00.99	3.329.513	3.329.513		OUTROS RECURSOS VINCULADOS - OUTROS RECURSOS VINCULADOS QUE NÃO SE ENQUADRAM NAS ESPECIFICAÇÕES ANTERIORES
		2.329.513	2.329.513		OUTRAS DESPESAS CORRENTES
		1.000.000	1.000.000		INVESTIMENTOS
	1.899.0000.01.00	4.500.000	4.500.000		RECURSOS DESTINADOS AOS DIREITOS DA CRIANÇA E DO ADOLESCENTE
		4.500.000	4.500.000		OUTRAS DESPESAS CORRENTES
	1.899.0000.02.01	12.220.000	12.220.000		RECURSOS DESTINADOS AO MEIO AMBIENTE - FUNDO DE DEFESA DO MEIO AMBIENTE (FUNDEMA)
		5.310.000	5.310.000		OUTRAS DESPESAS CORRENTES
		6.910.000	6.910.000		INVESTIMENTOS
	1.899.0000.02.02	83.901.978	83.901.978		RECURSOS DESTINADOS AO MEIO AMBIENTE - FUNDO MUNICIPAL DE DESENVOLVIMENTO URBANO (FUNDURB)

DEMONSTRATIVO DA DESPESA POR PODER E ORGÃO - Exercício 2025					R\$ 1,00
					RECURSOS DE TODAS AS FONTES
PODER/ORGÃO	FONTE	TOTAL	FISCAL	SEGURIDADE	FONTE E GRUPO DE DESPESA
		9.299.598	9.299.598		OUTRAS DESPESAS CORRENTES
		74.602.380	74.602.380		INVESTIMENTOS
11000 GABINETE DO PREFEITO		167.658.711	161.946.853	5.711.858	
		125.801.107	125.801.107		PESSOAL E ENCARGOS SOCIAIS
		32.027.083	26.381.225	5.645.858	OUTRAS DESPESAS CORRENTES
		9.825.521	9.759.521	66.000	INVESTIMENTOS
		5.000	5.000		INVERSÕES FINANCEIRAS
	1.500.0000.00.01	149.280.711	143.768.853	5.511.858	RECURSOS NÃO VINCULADOS DE IMPOSTOS - PODER EXECUTIVO
		125.787.107	125.787.107		PESSOAL E ENCARGOS SOCIAIS
		21.226.604	15.780.746	5.445.858	OUTRAS DESPESAS CORRENTES
		2.262.000	2.196.000	66.000	INVESTIMENTOS
		5.000	5.000		INVERSÕES FINANCEIRAS
	1.500.1001.00.00	4.550.000	4.550.000		RECURSOS NÃO VINCULADOS DE IMPOSTOS - IDENTIFICAÇÃO DAS DESPESAS COM MANUTENÇÃO E DESENVOLVIMENTO DO ENSINO
		4.500.000	4.500.000		OUTRAS DESPESAS CORRENTES
		50.000	50.000		INVESTIMENTOS
	1.501.0000.00.00	13.000.000	13.000.000		OUTROS RECURSOS NÃO VINCULADOS
		6.000	6.000		PESSOAL E ENCARGOS SOCIAIS
		5.790.479	5.790.479		OUTRAS DESPESAS CORRENTES
		7.203.521	7.203.521		INVESTIMENTOS
	1.706.0000.00.01	500.000	300.000	200.000	TRANSFERÊNCIA ESPECIAL DA UNIÃO - IDENTIFICAÇÃO DAS TRANSFERÊNCIAS DA UNIÃO DECORRENTES DE EMENDAS PARLAMENTARES INDIVIDUAIS
		200.000		200.000	OUTRAS DESPESAS CORRENTES
		300.000	300.000		INVESTIMENTOS

DEMONSTRATIVO DA DESPESA POR PODER E ORGÃO - Exercício 2025					R\$ 1,00
					RECURSOS DE TODAS AS FONTES
PODER/ORGÃO	FONTE	TOTAL	FISCAL	SEGURIDADE	FONTE E GRUPO DE DESPESA
	1.899.0000.00.03	8.000	8.000		OUTROS RECURSOS VINCULADOS - CAPACITAFOR
		8.000	8.000		PESSOAL E ENCARGOS SOCIAIS
	1.899.0000.00.99	300.000	300.000		OUTROS RECURSOS VINCULADOS - OUTROS RECURSOS VINCULADOS QUE NÃO SE ENQUADRAM NAS ESPECIFICAÇÕES ANTERIORES
		300.000	300.000		OUTRAS DESPESAS CORRENTES
	1.899.0000.02.01	20.000	20.000		RECURSOS DESTINADOS AO MEIO AMBIENTE - FUNDO DE DEFESA DO MEIO AMBIENTE (FUNDEMA)
		10.000	10.000		OUTRAS DESPESAS CORRENTES
		10.000	10.000		INVESTIMENTOS
12000 GABINETE DO VICE-PREFEITO		5.679.061	5.679.061		
		4.644.002	4.644.002		PESSOAL E ENCARGOS SOCIAIS
		934.059	934.059		OUTRAS DESPESAS CORRENTES
		101.000	101.000		INVESTIMENTOS
	1.500.0000.00.01	5.678.061	5.678.061		RECURSOS NÃO VINCULADOS DE IMPOSTOS - PODER EXECUTIVO
		4.643.002	4.643.002		PESSOAL E ENCARGOS SOCIAIS
		934.059	934.059		OUTRAS DESPESAS CORRENTES
		101.000	101.000		INVESTIMENTOS
	1.899.0000.00.03	1.000	1.000		OUTROS RECURSOS VINCULADOS - CAPACITAFOR
		1.000	1.000		PESSOAL E ENCARGOS SOCIAIS
13000 PROCURADORIA GERAL DO MUNICÍPIO		110.463.663	110.463.663		
		85.329.051	85.329.051		PESSOAL E ENCARGOS SOCIAIS
		18.209.620	18.209.620		OUTRAS DESPESAS CORRENTES
		6.924.992	6.924.992		INVESTIMENTOS
	1.500.0000.00.01	90.023.622	90.023.622		RECURSOS NÃO VINCULADOS DE IMPOSTOS - PODER EXECUTIVO
		81.958.051	81.958.051		PESSOAL E ENCARGOS SOCIAIS

DEMONSTRATIVO DA DESPESA POR PODER E ORGÃO - Exercício 2025					R\$ 1,00
					RECURSOS DE TODAS AS FONTES
PODER/ORGÃO	FONTE	TOTAL	FISCAL	SEGURIDADE	FONTE E GRUPO DE DESPESA
		7.787.571	7.787.571		OUTRAS DESPESAS CORRENTES
		278.000	278.000		INVESTIMENTOS
	1.501.0000.00.00	18.834.041	18.834.041		OUTROS RECURSOS NÃO VINCULADOS
		2.015.000	2.015.000		PESSOAL E ENCARGOS SOCIAIS
		10.422.049	10.422.049		OUTRAS DESPESAS CORRENTES
		6.396.992	6.396.992		INVESTIMENTOS
	1.754.0000.00.01	250.000	250.000		RECURSOS DE OPERAÇÕES DE CRÉDITO INTERNAS
		250.000	250.000		INVESTIMENTOS
	1.804.0000.00.00	1.350.000	1.350.000		Demais Recursos Previdenciários
		1.350.000	1.350.000		PESSOAL E ENCARGOS SOCIAIS
	1.899.0000.00.03	6.000	6.000		OUTROS RECURSOS VINCULADOS - CAPACITAFOR
		6.000	6.000		PESSOAL E ENCARGOS SOCIAIS
14000 CONTROLADORIA E OUVIDORIA GERAL DO MUNICÍPIO		11.583.557	11.583.557		
		9.578.321	9.578.321		PESSOAL E ENCARGOS SOCIAIS
		1.682.236	1.682.236		OUTRAS DESPESAS CORRENTES
		323.000	323.000		INVESTIMENTOS
	1.500.0000.00.01	11.577.557	11.577.557		RECURSOS NÃO VINCULADOS DE IMPOSTOS - PODER EXECUTIVO
		9.572.321	9.572.321		PESSOAL E ENCARGOS SOCIAIS
		1.682.236	1.682.236		OUTRAS DESPESAS CORRENTES
		323.000	323.000		INVESTIMENTOS
	1.899.0000.00.03	6.000	6.000		OUTROS RECURSOS VINCULADOS - CAPACITAFOR
		6.000	6.000		PESSOAL E ENCARGOS SOCIAIS
15000 SECRETARIA MUNICIPAL DE GOVERNO		142.088.682	142.088.682		
		13.028.682	13.028.682		PESSOAL E ENCARGOS SOCIAIS

DEMONSTRATIVO DA DESPESA POR PODER E ORGÃO - Exercício 2025					R\$ 1,00
					RECURSOS DE TODAS AS FONTES
PODER/ORGÃO	FONTE	TOTAL	FISCAL	SEGURIDADE	FONTE E GRUPO DE DESPESA
		128.347.000	128.347.000		OUTRAS DESPESAS CORRENTES
		713.000	713.000		INVESTIMENTOS
	1.500.0000.00.01	140.087.682	140.087.682		RECURSOS NÃO VINCULADOS DE IMPOSTOS - PODER EXECUTIVO
		13.027.682	13.027.682		PESSOAL E ENCARGOS SOCIAIS
		126.347.000	126.347.000		OUTRAS DESPESAS CORRENTES
		713.000	713.000		INVESTIMENTOS
	1.754.0000.00.02	2.000.000	2.000.000		RECURSOS DE OPERAÇÕES DE CRÉDITO EXTERNAS
		2.000.000	2.000.000		OUTRAS DESPESAS CORRENTES
	1.899.0000.00.03	1.000	1.000		OUTROS RECURSOS VINCULADOS - CAPACITAFOR
		1.000	1.000		PESSOAL E ENCARGOS SOCIAIS
16000 SECRETARIA MUNICIPAL DA JUVENTUDE		69.291.792	69.291.792		
		3.378.869	3.378.869		PESSOAL E ENCARGOS SOCIAIS
		65.573.851	65.573.851		OUTRAS DESPESAS CORRENTES
		339.072	339.072		INVESTIMENTOS
	1.500.0000.00.01	47.847.294	47.847.294		RECURSOS NÃO VINCULADOS DE IMPOSTOS - PODER EXECUTIVO
		3.377.869	3.377.869		PESSOAL E ENCARGOS SOCIAIS
		44.130.353	44.130.353		OUTRAS DESPESAS CORRENTES
		339.072	339.072		INVESTIMENTOS
	1.500.1001.00.00	19.993.498	19.993.498		RECURSOS NÃO VINCULADOS DE IMPOSTOS - IDENTIFICAÇÃO DAS DESPESAS COM MANUTENÇÃO E DESENVOLVIMENTO DO ENSINO
		19.993.498	19.993.498		OUTRAS DESPESAS CORRENTES
	1.706.0000.00.01	50.000	50.000		TRANSFERÊNCIA ESPECIAL DA UNIÃO - IDENTIFICAÇÃO DAS TRANSFERÊNCIAS DA UNIÃO DECORRENTES DE EMENDAS PARLAMENTARES INDIVIDUAIS
		50.000	50.000		OUTRAS DESPESAS CORRENTES

DEMONSTRATIVO DA DESPESA POR PODER E ORGÃO - Exercício 2025					R\$ 1,00
					RECURSOS DE TODAS AS FONTES
PODER/ORGÃO	FONTE	TOTAL	FISCAL	SEGURIDADE	FONTE E GRUPO DE DESPESA
	1.899.0000.00.03	1.000	1.000		OUTROS RECURSOS VINCULADOS - CAPACITAFOR
		1.000	1.000		PESSOAL E ENCARGOS SOCIAIS
	1.899.0000.02.01	1.400.000	1.400.000		RECURSOS DESTINADOS AO MEIO AMBIENTE - FUNDO DE DEFESA DO MEIO AMBIENTE (FUNDEMA)
		1.400.000	1.400.000		OUTRAS DESPESAS CORRENTES
17000 SECRETARIA MUNICIPAL DA SEGURANÇA CIDADÃ		289.497.563	289.497.563		
		246.284.790	246.284.790		PESSOAL E ENCARGOS SOCIAIS
		27.656.273	27.656.273		OUTRAS DESPESAS CORRENTES
		15.556.500	15.556.500		INVESTIMENTOS
	1.500.0000.00.01	283.818.063	283.818.063		RECURSOS NÃO VINCULADOS DE IMPOSTOS - PODER EXECUTIVO
		246.166.790	246.166.790		PESSOAL E ENCARGOS SOCIAIS
		27.593.773	27.593.773		OUTRAS DESPESAS CORRENTES
		10.057.500	10.057.500		INVESTIMENTOS
	1.700.0000.00.00	549.000	549.000		OUTRAS TRANSFERÊNCIAS DE CONVÊNIOS OU REPASSES DA UNIÃO
		50.000	50.000		OUTRAS DESPESAS CORRENTES
		499.000	499.000		INVESTIMENTOS
	1.754.0000.00.02	5.012.500	5.012.500		RECURSOS DE OPERAÇÕES DE CRÉDITO EXTERNAS
		12.500	12.500		OUTRAS DESPESAS CORRENTES
		5.000.000	5.000.000		INVESTIMENTOS
	1.899.0000.00.03	118.000	118.000		OUTROS RECURSOS VINCULADOS - CAPACITAFOR
		118.000	118.000		PESSOAL E ENCARGOS SOCIAIS
18000 SECRETARIA MUNICIPAL DO PLANEJAMENTO, ORÇAMENTO E GESTÃO		2.245.597.855	412.480.978	1.833.116.877	
		1.362.032.507	49.324.192	1.312.708.315	PESSOAL E ENCARGOS SOCIAIS
		853.986.085	349.577.783	504.408.302	OUTRAS DESPESAS CORRENTES

DEMONSTRATIVO DA DESPESA POR PODER E ORGÃO - Exercício 2025					R\$ 1,00
					RECURSOS DE TODAS AS FONTES
PODER/ORGÃO	FONTE	TOTAL	FISCAL	SEGURIDADE	FONTE E GRUPO DE DESPESA
		29.579.263	13.579.003	16.000.260	INVESTIMENTOS
	1.500.0000.00.01	614.450.743	373.448.729	241.002.014	RECURSOS NÃO VINCULADOS DE IMPOSTOS - PODER EXECUTIVO
		239.643.052	48.643.052	191.000.000	PESSOAL E ENCARGOS SOCIAIS
		370.912.270	320.910.256	50.002.014	OUTRAS DESPESAS CORRENTES
		3.895.421	3.895.421		INVESTIMENTOS
	1.500.1001.00.00	5.000.000	5.000.000		RECURSOS NÃO VINCULADOS DE IMPOSTOS - IDENTIFICAÇÃO DAS DESPESAS COM MANUTENÇÃO E DESENVOLVIMENTO DO ENSINO
		2.500.000	2.500.000		OUTRAS DESPESAS CORRENTES
		2.500.000	2.500.000		INVESTIMENTOS
	1.501.0000.00.00	16.237.202	16.237.202		OUTROS RECURSOS NÃO VINCULADOS
		14.103.620	14.103.620		OUTRAS DESPESAS CORRENTES
		2.133.582	2.133.582		INVESTIMENTOS
	1.754.0000.00.01	5.000.000	5.000.000		RECURSOS DE OPERAÇÕES DE CRÉDITO INTERNAS
		5.000.000	5.000.000		INVESTIMENTOS
	1.800.1111.01.00	58.704.162		58.704.162	BENEFÍCIOS PREVIDENCIÁRIOS - PODER EXECUTIVO - FUNDO EM CAPITALIZAÇÃO (PLANO PREVIDENCIÁRIO)
		10.000		10.000	PESSOAL E ENCARGOS SOCIAIS
		58.694.162		58.694.162	OUTRAS DESPESAS CORRENTES
	1.800.1121.01.00	119.556		119.556	BENEFÍCIOS PREVIDENCIÁRIOS - PODER LEGISLATIVO - FUNDO EM CAPITALIZAÇÃO (PLANO PREVIDENCIÁRIO)
		119.556		119.556	OUTRAS DESPESAS CORRENTES
	1.801.2111.01.00	1.132.892.564	909.884	1.131.982.680	BENEFÍCIOS PREVIDENCIÁRIOS - PODER EXECUTIVO - FUNDO EM REPARTIÇÃO (PLANO FINANCEIRO)
		1.066.484.256	209.884	1.066.274.372	PESSOAL E ENCARGOS SOCIAIS
		66.408.308	700.000	65.708.308	OUTRAS DESPESAS CORRENTES
	1.801.2111.02.00	4.327.309		4.327.309	RECURSOS VINCULADOS AO RPPS - FUNDO EM REPARTIÇÃO (PLANO FINANCEIRO) - BENEFÍCIOS PREVIDENCIÁRIOS -

DEMONSTRATIVO DA DESPESA POR PODER E ORGÃO - Exercício 2025					R\$ 1,00
					RECURSOS DE TODAS AS FONTES
PODER/ORGÃO	FONTE	TOTAL	FISCAL	SEGURIDADE	FONTE E GRUPO DE DESPESA
		4.327.309		4.327.309	PODER EXECUTIVO FUNDO EM REPARTIÇÃO - (PLANO FINANCEIRO) - COMPENSAÇÃO FINANCEIRA
	1.801.2121.01.00	52.000.000		52.000.000	PESSOAL E ENCARGOS SOCIAIS
		42.300.000		42.300.000	BENEFÍCIOS PREVIDENCIÁRIOS - PODER LEGISLATIVO - FUNDO EM REPARTIÇÃO (PLANO FINANCEIRO)
		9.700.000		9.700.000	PESSOAL E ENCARGOS SOCIAIS
	1.802.0000.00.00	43.896.418	51.000	43.845.418	OUTRAS DESPESAS CORRENTES
		5.675.259	1.000	5.674.259	RECURSOS VINCULADOS AO RPPS - TAXA DE ADMINISTRAÇÃO
		33.721.159		33.721.159	PESSOAL E ENCARGOS SOCIAIS
		4.500.000	50.000	4.450.000	OUTRAS DESPESAS CORRENTES
	1.899.0000.00.01	307.882.994	6.749.256	301.133.738	INVESTIMENTOS
		3.569.631	449.256	3.120.375	OUTROS RECURSOS VINCULADOS - ASSISTÊNCIA À SAÚDE DO SERVIDOR (IPM SAÚDE)
		292.763.103	6.300.000	286.463.103	PESSOAL E ENCARGOS SOCIAIS
		11.550.260		11.550.260	OUTRAS DESPESAS CORRENTES
	1.899.0000.00.03	4.457.394	4.455.394	2.000	INVESTIMENTOS
		23.000	21.000	2.000	OUTROS RECURSOS VINCULADOS - CAPACITAFOR
		4.434.394	4.434.394		PESSOAL E ENCARGOS SOCIAIS
	1.899.0000.00.99	629.513	629.513		OUTRAS DESPESAS CORRENTES
		629.513	629.513		OUTROS RECURSOS VINCULADOS - OUTROS RECURSOS VINCULADOS QUE NÃO SE ENQUADRAM NAS ESPECIFICAÇÕES ANTERIORES
					OUTRAS DESPESAS CORRENTES
19000 SECRETARIA MUNICIPAL DA CONSERVAÇÃO E SERVIÇOS PÚBLICOS		1.288.572.666	1.288.572.666		
		115.975.695	115.975.695		PESSOAL E ENCARGOS SOCIAIS
		983.960.464	983.960.464		OUTRAS DESPESAS CORRENTES
		188.630.507	188.630.507		INVESTIMENTOS

R\$ 1,00

DEMONSTRATIVO DA DESPESA POR PODER E ORGÃO - Exercício 2025 **RECURSOS DE TODAS AS FONTES**

PODER/ORGÃO	FONTE	TOTAL	FISCAL	SEGURIDADE	FONTE E GRUPO DE DESPESA
		6.000	6.000		INVERSÕES FINANCEIRAS
	1.500.0000.00.01	860.439.410	860.439.410		RECURSOS NÃO VINCULADOS DE IMPOSTOS - PODER EXECUTIVO
		115.814.695	115.814.695		PESSOAL E ENCARGOS SOCIAIS
		706.130.208	706.130.208		OUTRAS DESPESAS CORRENTES
		38.489.507	38.489.507		INVESTIMENTOS
		5.000	5.000		INVERSÕES FINANCEIRAS
	1.501.0000.00.00	22.050.000	22.050.000		OUTROS RECURSOS NÃO VINCULADOS
		120.000	120.000		PESSOAL E ENCARGOS SOCIAIS
		15.892.552	15.892.552		OUTRAS DESPESAS CORRENTES
		6.037.448	6.037.448		INVESTIMENTOS
	1.704.0000.00.00	5.000.000	5.000.000		TRANSFERÊNCIA DA UNIÃO REFERENTE A ROYALTIES DO PETRÓLEO E GÁS NATURAL
		5.000.000	5.000.000		INVESTIMENTOS
	1.705.0000.00.00	284.828	284.828		TRANSFERÊNCIA DOS ESTADOS REFERENTE A ROYALTIES DO PETRÓLEO E GÁS NATURAL
		284.828	284.828		INVESTIMENTOS
	1.749.0000.00.01	135.000	135.000		OUTRAS VINCULAÇÕES DE TRANSFERÊNCIAS - OUTROS CONVÊNIOS
		35.000	35.000		OUTRAS DESPESAS CORRENTES
		100.000	100.000		INVESTIMENTOS
	1.750.0000.00.00	1.584.585	1.584.585		RECURSOS DA CONTRIBUIÇÃO DE INTERVENÇÃO NO DOMÍNIO ECONÔMICO - CIDE
		1.584.585	1.584.585		OUTRAS DESPESAS CORRENTES
	1.751.0000.00.00	188.409.443	188.409.443		RECURSOS DA CONTRIBUIÇÃO PARA O CUSTEIO DO SERVIÇO DE ILUMINAÇÃO PÚBLICA - COSIP
		146.891.620	146.891.620		OUTRAS DESPESAS CORRENTES
		41.516.823	41.516.823		INVESTIMENTOS

DEMONSTRATIVO DA DESPESA POR PODER E ORGÃO - Exercício 2025					R\$ 1,00
					RECURSOS DE TODAS AS FONTES
PODER/ORGÃO	FONTE	TOTAL	FISCAL	SEGURIDADE	FONTE E GRUPO DE DESPESA
		1.000	1.000		INVERSÕES FINANCEIRAS
	1.752.0000.00.00	140.158.400	140.158.400		RECURSOS VINCULADOS AO TRÂNSITO
		30.000	30.000		PESSOAL E ENCARGOS SOCIAIS
		110.426.499	110.426.499		OUTRAS DESPESAS CORRENTES
		29.701.901	29.701.901		INVESTIMENTOS
	1.754.0000.00.01	66.500.000	66.500.000		RECURSOS DE OPERAÇÕES DE CRÉDITO INTERNAS
		66.500.000	66.500.000		INVESTIMENTOS
	1.899.0000.00.03	11.000	11.000		OUTROS RECURSOS VINCULADOS - CAPACITAFOR
		11.000	11.000		PESSOAL E ENCARGOS SOCIAIS
	1.899.0000.00.05	1.600.000	1.600.000		OUTROS RECURSOS VINCULADOS - RECURSOS REFERENTES À POLÍTICA DE RESÍDUOS SÓLIDOS E AFINS
		1.600.000	1.600.000		OUTRAS DESPESAS CORRENTES
	1.899.0000.00.99	2.400.000	2.400.000		OUTROS RECURSOS VINCULADOS - OUTROS RECURSOS VINCULADOS QUE NÃO SE ENQUADRAM NAS ESPECIFICAÇÕES ANTERIORES
		1.400.000	1.400.000		OUTRAS DESPESAS CORRENTES
		1.000.000	1.000.000		INVESTIMENTOS
23000 SECRETARIA MUNICIPAL DAS FINANÇAS		225.879.312	225.879.312		
		169.795.507	169.795.507		PESSOAL E ENCARGOS SOCIAIS
		39.470.305	39.470.305		OUTRAS DESPESAS CORRENTES
		16.613.500	16.613.500		INVESTIMENTOS
	1.500.0000.00.01	172.637.007	172.637.007		RECURSOS NÃO VINCULADOS DE IMPOSTOS - PODER EXECUTIVO
		169.785.507	169.785.507		PESSOAL E ENCARGOS SOCIAIS
		33.000	33.000		OUTRAS DESPESAS CORRENTES
		2.818.500	2.818.500		INVESTIMENTOS
	1.754.0000.00.01	13.296.000	13.296.000		RECURSOS DE OPERAÇÕES DE CRÉDITO INTERNAS

DEMONSTRATIVO DA DESPESA POR PODER E ORGÃO - Exercício 2025					R\$ 1,00
					RECURSOS DE TODAS AS FONTES
PODER/ORGÃO	FONTE	TOTAL	FISCAL	SEGURIDADE	FONTE E GRUPO DE DESPESA
		13.296.000	13.296.000		INVESTIMENTOS
	1.759.0000.00.03	39.936.305	39.936.305		Recursos vinculados a fundos - Recursos vinculados ao FIDAF
		39.437.305	39.437.305		OUTRAS DESPESAS CORRENTES
		499.000	499.000		INVESTIMENTOS
	1.899.0000.00.03	10.000	10.000		OUTROS RECURSOS VINCULADOS - CAPACITAFOR
		10.000	10.000		PESSOAL E ENCARGOS SOCIAIS
24000 SECRETARIA MUNICIPAL DA EDUCAÇÃO		3.378.034.437	3.378.034.437		
		2.365.495.404	2.365.495.404		PESSOAL E ENCARGOS SOCIAIS
		785.707.886	785.707.886		OUTRAS DESPESAS CORRENTES
		226.821.147	226.821.147		INVESTIMENTOS
		10.000	10.000		INVERSÕES FINANCEIRAS
	1.500.0000.00.01	41.844.571	41.844.571		RECURSOS NÃO VINCULADOS DE IMPOSTOS - PODER EXECUTIVO
		34.978.571	34.978.571		PESSOAL E ENCARGOS SOCIAIS
		6.846.000	6.846.000		OUTRAS DESPESAS CORRENTES
		20.000	20.000		INVESTIMENTOS
	1.500.1001.00.00	1.101.740.193	1.101.740.193		RECURSOS NÃO VINCULADOS DE IMPOSTOS - IDENTIFICAÇÃO DAS DESPESAS COM MANUTENÇÃO E DESENVOLVIMENTO DO ENSINO
		290.208.178	290.208.178		PESSOAL E ENCARGOS SOCIAIS
		613.878.515	613.878.515		OUTRAS DESPESAS CORRENTES
		197.643.500	197.643.500		INVESTIMENTOS
		10.000	10.000		INVERSÕES FINANCEIRAS
	1.540.0000.00.00	143.345.430	143.345.430		TRANSFERÊNCIAS DO FUNDEB - IMPOSTOS E TRANSFERÊNCIAS DE IMPOSTOS
		140.000.000	140.000.000		PESSOAL E ENCARGOS SOCIAIS
		2.345.430	2.345.430		OUTRAS DESPESAS CORRENTES

DEMONSTRATIVO DA DESPESA POR PODER E ORGÃO - Exercício 2025 R\$ 1,00
RECURSOS DE TODAS AS FONTES

PODER/ORGÃO	FONTE	TOTAL	FISCAL	SEGURIDADE	FONTE E GRUPO DE DESPESA
		1.000.000	1.000.000		INVESTIMENTOS
	1.540.1070.00.00	1.300.108.868	1.300.108.868		TRANSFERÊNCIAS DO FUNDEB - IMPOSTOS E TRANSFERÊNCIAS DE IMPOSTOS PESSOAL E ENCARGOS SOCIAIS
		1.299.863.238	1.299.863.238		OUTRAS DESPESAS CORRENTES
		245.630	245.630		OUTRAS DESPESAS CORRENTES
	1.541.0000.00.00	1.000.000	1.000.000		TRANSFERÊNCIAS DO FUNDEB - COMPLEMENTAÇÃO DA UNIÃO - VAAF
		50.000	50.000		PESSOAL E ENCARGOS SOCIAIS
		950.000	950.000		OUTRAS DESPESAS CORRENTES
	1.541.1070.00.00	544.116.423	544.116.423		TRANSFERÊNCIAS DO FUNDEB - COMPLEMENTAÇÃO DA UNIÃO - VAAF - IDENTIFICAÇÃO DO PERCENTUAL APLICADO NO PAGAMENTO DA REMUNERAÇÃO DOS PROFISSIONAIS DA EDUCAÇÃO BÁSICA EM EFETIVO EXERCÍCIO
		543.916.423	543.916.423		PESSOAL E ENCARGOS SOCIAIS
		200.000	200.000		OUTRAS DESPESAS CORRENTES
	1.543.0000.00.00	56.378.994	56.378.994		TRANSFERÊNCIAS DO FUNDEB - COMPLEMENTAÇÃO DA UNIÃO - VAAR
		56.278.994	56.278.994		PESSOAL E ENCARGOS SOCIAIS
		100.000	100.000		OUTRAS DESPESAS CORRENTES
	1.550.0000.00.00	104.557.693	104.557.693		TRANSFERÊNCIA DO SALÁRIO-EDUCAÇÃO
		90.000.000	90.000.000		OUTRAS DESPESAS CORRENTES
		14.557.693	14.557.693		INVESTIMENTOS
	1.552.0000.00.00	63.572.311	63.572.311		TRANSFERÊNCIAS DE RECURSOS DO FNDE REFERENTES AO PROGRAMA NACIONAL DE ALIMENTAÇÃO ESCOLAR (PNAE)
		63.572.311	63.572.311		OUTRAS DESPESAS CORRENTES
	1.569.0000.00.00	12.069.954	12.069.954		OUTRAS TRANSFERÊNCIAS DE RECURSOS DO FNDE
		6.000.000	6.000.000		OUTRAS DESPESAS CORRENTES
		6.069.954	6.069.954		INVESTIMENTOS
	1.570.0000.00.00	9.000.000	9.000.000		TRANSFERÊNCIAS DO GOVERNO FEDERAL REFERENTES A

DEMONSTRATIVO DA DESPESA POR PODER E ORGÃO - Exercício 2025					R\$ 1,00
					RECURSOS DE TODAS AS FONTES
PODER/ORGÃO	FONTE	TOTAL	FISCAL	SEGURIDADE	FONTE E GRUPO DE DESPESA
					CONVÊNIOS E OUTROS REPASSES VINCULADOS À EDUCAÇÃO
		1.500.000	1.500.000		OUTRAS DESPESAS CORRENTES
		7.500.000	7.500.000		INVESTIMENTOS
	1.571.0000.00.00	100.000	100.000		TRANSFERÊNCIAS DO ESTADO REFERENTES A CONVÊNIOS E OUTROS REPASSES VINCULADOS À EDUCAÇÃO
		70.000	70.000		OUTRAS DESPESAS CORRENTES
		30.000	30.000		INVESTIMENTOS
	1.899.0000.00.03	200.000	200.000		OUTROS RECURSOS VINCULADOS - CAPACITAFOR
		200.000	200.000		PESSOAL E ENCARGOS SOCIAIS
25000 SECRETARIA MUNICIPAL DA SAÚDE		3.639.682.707	923.810	3.638.758.897	
		1.718.785.286	360.000	1.718.425.286	PESSOAL E ENCARGOS SOCIAIS
		1.881.861.408	559.000	1.881.302.408	OUTRAS DESPESAS CORRENTES
		39.036.013	4.810	39.031.203	INVESTIMENTOS
	1.500.1002.00.00	1.867.173.049	909.810	1.866.263.239	RECURSOS NÃO VINCULADOS DE IMPOSTOS - IDENTIFICAÇÃO DAS DESPESAS COM AÇÕES E SERVIÇOS PÚBLICOS DE SAÚDE
		1.486.440.565	360.000	1.486.080.565	PESSOAL E ENCARGOS SOCIAIS
		367.552.484	545.000	367.007.484	OUTRAS DESPESAS CORRENTES
		13.180.000	4.810	13.175.190	INVESTIMENTOS
	1.600.0000.00.00	1.343.515.465	3.000	1.343.512.465	TRANSFERÊNCIAS FUNDO A FUNDO DE RECURSOS DO SUS PROVENIENTES DO GOVERNO FEDERAL - BLOCO DE MANUTENÇÃO DAS AÇÕES E SERVIÇOS PÚBLICOS DE SAÚDE
		61.575.208		61.575.208	PESSOAL E ENCARGOS SOCIAIS
		1.281.940.257	3.000	1.281.937.257	OUTRAS DESPESAS CORRENTES
	1.601.0000.00.00	805.384		805.384	TRANSFERÊNCIAS FUNDO A FUNDO DE RECURSOS DO SUS PROVENIENTES DO GOVERNO FEDERAL - BLOCO DE ESTRUTURAÇÃO DA REDE DE SERVIÇOS PÚBLICOS DE SAÚDE
		100.000		100.000	OUTRAS DESPESAS CORRENTES
		705.384		705.384	INVESTIMENTOS

R\$ 1,00

DEMONSTRATIVO DA DESPESA POR PODER E ORGÃO - Exercício 2025 **RECURSOS DE TODAS AS FONTES**

PODER/ORGÃO	FONTE	TOTAL	FISCAL	SEGURIDADE	FONTE E GRUPO DE DESPESA
	1.602.0000.00.00	4.800.000		4.800.000	TRANSFERÊNCIAS FUNDO A FUNDO DE RECURSOS DO SUS PROVENIENTES DO GOVERNO FEDERAL - BLOCO DE MANUTENÇÃO DAS AÇÕES E SERVIÇOS PÚBLICOS DE SAÚDE - RECURSOS DESTINADOS AO ENFRENTAMENTO DA COVID-19 NO BOJO DA AÇÃO 21C0.
		4.800.000		4.800.000	OUTRAS DESPESAS CORRENTES
	1.603.0000.00.00	1.000.000		1.000.000	TRANSFERÊNCIAS FUNDO A FUNDO DE RECURSOS DO SUS PROVENIENTES DO GOVERNO FEDERAL - BLOCO DE ESTRUTURAÇÃO DA REDE DE SERVIÇOS PÚBLICOS DE SAÚDE - RECURSOS DESTINADOS AO ENFRENTAMENTO DA COVID-19 NO BOJO DA AÇÃO 21C0.
		1.000.000		1.000.000	INVESTIMENTOS
	1.604.0000.00.00	134.670.397		134.670.397	TRANSFERÊNCIAS PROVENIENTES DO GOVERNO FEDERAL DESTINADAS AO VENCIMENTO DOS AGENTES COMUNITÁRIOS DE SAÚDE E DOS AGENTES DE COMBATE ÀS ENDEMIAS
		128.970.397		128.970.397	PESSOAL E ENCARGOS SOCIAIS
		5.700.000		5.700.000	OUTRAS DESPESAS CORRENTES
	1.605.0000.00.00	89.918.058		89.918.058	Assistência financeira da união destinada à complementação ao pagamento dos pisos salariais para profissionais da enfermagem
		39.814.116		39.814.116	PESSOAL E ENCARGOS SOCIAIS
		50.103.942		50.103.942	OUTRAS DESPESAS CORRENTES
	1.621.0000.00.00	172.461.446		172.461.446	TRANSFERÊNCIAS FUNDO A FUNDO DE RECURSOS DO SUS PROVENIENTES DO GOVERNO ESTADUAL
		1.954.000		1.954.000	PESSOAL E ENCARGOS SOCIAIS
		169.156.817		169.156.817	OUTRAS DESPESAS CORRENTES
		1.350.629		1.350.629	INVESTIMENTOS
	1.632.0000.00.00	200.000		200.000	TRANSFERÊNCIAS DO ESTADO REFERENTES A CONVÊNIOS E OUTROS REPASSES VINCULADOS À SAÚDE
		200.000		200.000	INVESTIMENTOS
	1.659.0000.00.00	2.207.908	11.000	2.196.908	OUTROS RECURSOS VINCULADOS À SAÚDE

DEMONSTRATIVO DA DESPESA POR PODER E ORGÃO - Exercício 2025					R\$ 1,00
					RECURSOS DE TODAS AS FONTES
PODER/ORGÃO	FONTE	TOTAL	FISCAL	SEGURIDADE	FONTE E GRUPO DE DESPESA
		2.207.908	11.000	2.196.908	OUTRAS DESPESAS CORRENTES
	1.754.0000.00.01	22.600.000		22.600.000	RECURSOS DE OPERAÇÕES DE CRÉDITO INTERNAS
		22.600.000		22.600.000	INVESTIMENTOS
	1.899.0000.00.03	31.000		31.000	OUTROS RECURSOS VINCULADOS - CAPACITAFOR
		31.000		31.000	PESSOAL E ENCARGOS SOCIAIS
	1.899.0000.00.04	300.000		300.000	OUTROS RECURSOS VINCULADOS - AUXÍLIO FINANCEIRO (LEI COMPLEMENTAR Nº 173/2020, ART. 5º, I, B)
		300.000		300.000	OUTRAS DESPESAS CORRENTES
26000 SECRETARIA MUNICIPAL DO DESENVOLVIMENTO ECONÔMICO		37.611.995	37.611.995		
		7.399.676	7.399.676		PESSOAL E ENCARGOS SOCIAIS
		5.153.520	5.153.520		OUTRAS DESPESAS CORRENTES
		19.372.967	19.372.967		INVESTIMENTOS
		5.685.832	5.685.832		INVERSÕES FINANCEIRAS
	1.500.0000.00.01	23.595.163	23.595.163		RECURSOS NÃO VINCULADOS DE IMPOSTOS - PODER EXECUTIVO
		7.398.676	7.398.676		PESSOAL E ENCARGOS SOCIAIS
		4.753.520	4.753.520		OUTRAS DESPESAS CORRENTES
		8.142.967	8.142.967		INVESTIMENTOS
		3.300.000	3.300.000		INVERSÕES FINANCEIRAS
	1.501.0000.00.00	3.015.832	3.015.832		OUTROS RECURSOS NÃO VINCULADOS
		400.000	400.000		OUTRAS DESPESAS CORRENTES
		230.000	230.000		INVESTIMENTOS
		2.385.832	2.385.832		INVERSÕES FINANCEIRAS
	1.754.0000.00.02	11.000.000	11.000.000		RECURSOS DE OPERAÇÕES DE CRÉDITO EXTERNAS
		11.000.000	11.000.000		INVESTIMENTOS
	1.899.0000.00.03	1.000	1.000		OUTROS RECURSOS VINCULADOS - CAPACITAFOR

DEMONSTRATIVO DA DESPESA POR PODER E ORGÃO - Exercício 2025					R\$ 1,00
					RECURSOS DE TODAS AS FONTES
PODER/ORGÃO	FONTE	TOTAL	FISCAL	SEGURIDADE	FONTE E GRUPO DE DESPESA
		1.000	1.000		PESSOAL E ENCARGOS SOCIAIS
27000 SECRETARIA MUNICIPAL DA INFRAESTRUTURA		338.053.083	338.053.083		
		20.742.926	20.742.926		PESSOAL E ENCARGOS SOCIAIS
		4.439.665	4.439.665		OUTRAS DESPESAS CORRENTES
		311.040.168	311.040.168		INVESTIMENTOS
		1.830.324	1.830.324		INVERSÕES FINANCEIRAS
	1.500.0000.00.01	101.181.591	101.181.591		RECURSOS NÃO VINCULADOS DE IMPOSTOS - PODER EXECUTIVO
		20.741.926	20.741.926		PESSOAL E ENCARGOS SOCIAIS
		4.439.665	4.439.665		OUTRAS DESPESAS CORRENTES
		75.000.000	75.000.000		INVESTIMENTOS
		1.000.000	1.000.000		INVERSÕES FINANCEIRAS
	1.500.1001.00.00	23.680.000	23.680.000		RECURSOS NÃO VINCULADOS DE IMPOSTOS - IDENTIFICAÇÃO DAS DESPESAS COM MANUTENÇÃO E DESENVOLVIMENTO DO ENSINO
		23.680.000	23.680.000		INVESTIMENTOS
	1.700.0000.00.00	6.632.908	6.632.908		OUTRAS TRANSFERÊNCIAS DE CONVÊNIOS OU REPASSES DA UNIÃO
		6.632.908	6.632.908		INVESTIMENTOS
	1.754.0000.00.01	40.000.000	40.000.000		RECURSOS DE OPERAÇÕES DE CRÉDITO INTERNAS
		40.000.000	40.000.000		INVESTIMENTOS
	1.754.0000.00.02	122.328.899	122.328.899		RECURSOS DE OPERAÇÕES DE CRÉDITO EXTERNAS
		122.328.899	122.328.899		INVESTIMENTOS
	1.755.0000.00.02	1.530.324	1.530.324		RECURSOS DE ALIENAÇÃO DE BENS/ATIVOS - ADMINISTRAÇÃO DIRETA - FIMOB
		700.000	700.000		INVESTIMENTOS
		830.324	830.324		INVERSÕES FINANCEIRAS
	1.899.0000.00.03	1.000	1.000		OUTROS RECURSOS VINCULADOS - CAPACITAFOR

DEMONSTRATIVO DA DESPESA POR PODER E ORGÃO - Exercício 2025					R\$ 1,00
					RECURSOS DE TODAS AS FONTES
PODER/ORGÃO	FONTE	TOTAL	FISCAL	SEGURIDADE	FONTE E GRUPO DE DESPESA
		1.000	1.000		PESSOAL E ENCARGOS SOCIAIS
	1.899.0000.02.01	1.000.000	1.000.000		RECURSOS DESTINADOS AO MEIO AMBIENTE - FUNDO DE DEFESA DO MEIO AMBIENTE (FUNDEMA)
		1.000.000	1.000.000		INVESTIMENTOS
	1.899.0000.02.02	41.698.361	41.698.361		RECURSOS DESTINADOS AO MEIO AMBIENTE - FUNDO MUNICIPAL DE DESENVOLVIMENTO URBANO (FUNDURB)
		41.698.361	41.698.361		INVESTIMENTOS
28000 SECRETARIA MUNICIPAL DO URBANISMO E MEIO AMBIENTE		55.453.076	55.453.076		
		10.985.491	10.985.491		PESSOAL E ENCARGOS SOCIAIS
		6.697.585	6.697.585		OUTRAS DESPESAS CORRENTES
		37.770.000	37.770.000		INVESTIMENTOS
	1.500.0000.00.01	13.052.076	13.052.076		RECURSOS NÃO VINCULADOS DE IMPOSTOS - PODER EXECUTIVO
		10.984.491	10.984.491		PESSOAL E ENCARGOS SOCIAIS
		1.797.585	1.797.585		OUTRAS DESPESAS CORRENTES
		270.000	270.000		INVESTIMENTOS
	1.754.0000.00.02	34.000.000	34.000.000		RECURSOS DE OPERAÇÕES DE CRÉDITO EXTERNAS
		34.000.000	34.000.000		INVESTIMENTOS
	1.899.0000.00.03	1.000	1.000		OUTROS RECURSOS VINCULADOS - CAPACITAFOR
		1.000	1.000		PESSOAL E ENCARGOS SOCIAIS
	1.899.0000.02.01	6.000.000	6.000.000		RECURSOS DESTINADOS AO MEIO AMBIENTE - FUNDO DE DEFESA DO MEIO AMBIENTE (FUNDEMA)
		3.900.000	3.900.000		OUTRAS DESPESAS CORRENTES
		2.100.000	2.100.000		INVESTIMENTOS
	1.899.0000.02.02	2.400.000	2.400.000		RECURSOS DESTINADOS AO MEIO AMBIENTE - FUNDO MUNICIPAL DE DESENVOLVIMENTO URBANO (FUNDURB)
		1.000.000	1.000.000		OUTRAS DESPESAS CORRENTES

DEMONSTRATIVO DA DESPESA POR PODER E ORGÃO - Exercício 2025					R\$ 1,00
					RECURSOS DE TODAS AS FONTES
PODER/ORGÃO	FONTE	TOTAL	FISCAL	SEGURIDADE	FONTE E GRUPO DE DESPESA
		1.400.000	1.400.000		INVESTIMENTOS
29000 SECRETARIA MUNICIPAL DO ESPORTE E LAZER		33.201.131	33.201.131		
		4.436.239	4.436.239		PESSOAL E ENCARGOS SOCIAIS
		28.026.808	28.026.808		OUTRAS DESPESAS CORRENTES
		738.084	738.084		INVESTIMENTOS
	1.500.0000.00.01	32.700.131	32.700.131		RECURSOS NÃO VINCULADOS DE IMPOSTOS - PODER EXECUTIVO
		4.435.239	4.435.239		PESSOAL E ENCARGOS SOCIAIS
		27.526.808	27.526.808		OUTRAS DESPESAS CORRENTES
		738.084	738.084		INVESTIMENTOS
	1.706.0000.00.01	500.000	500.000		TRANSFERÊNCIA ESPECIAL DA UNIÃO - IDENTIFICAÇÃO DAS TRANSFERÊNCIAS DA UNIÃO DECORRENTES DE EMENDAS PARLAMENTARES INDIVIDUAIS
		500.000	500.000		OUTRAS DESPESAS CORRENTES
	1.899.0000.00.03	1.000	1.000		OUTROS RECURSOS VINCULADOS - CAPACITAFOR
		1.000	1.000		PESSOAL E ENCARGOS SOCIAIS
30000 SECRETARIA MUNICIPAL DO TURISMO DE FORTALEZA		12.274.481	12.274.481		
		4.461.608	4.461.608		PESSOAL E ENCARGOS SOCIAIS
		7.565.273	7.565.273		OUTRAS DESPESAS CORRENTES
		247.600	247.600		INVESTIMENTOS
	1.500.0000.00.01	12.173.481	12.173.481		RECURSOS NÃO VINCULADOS DE IMPOSTOS - PODER EXECUTIVO
		4.460.608	4.460.608		PESSOAL E ENCARGOS SOCIAIS
		7.465.273	7.465.273		OUTRAS DESPESAS CORRENTES
		247.600	247.600		INVESTIMENTOS
	1.754.0000.00.02	100.000	100.000		RECURSOS DE OPERAÇÕES DE CRÉDITO EXTERNAS
		100.000	100.000		OUTRAS DESPESAS CORRENTES

DEMONSTRATIVO DA DESPESA POR PODER E ORGÃO - Exercício 2025					R\$ 1,00
					RECURSOS DE TODAS AS FONTES
PODER/ORGÃO	FONTE	TOTAL	FISCAL	SEGURIDADE	FONTE E GRUPO DE DESPESA
	1.899.0000.00.03	1.000	1.000		OUTROS RECURSOS VINCULADOS - CAPACITAFOR
		1.000	1.000		PESSOAL E ENCARGOS SOCIAIS
31000 SECRETARIA MUNICIPAL DOS DIREITOS HUMANOS E DESENVOLVIMENTO SOCIAL		307.854.251	34.134.345	273.719.906	
		94.560.701	2.552.478	92.008.223	PESSOAL E ENCARGOS SOCIAIS
		188.104.161	26.150.324	161.953.837	OUTRAS DESPESAS CORRENTES
		25.189.389	5.431.543	19.757.846	INVESTIMENTOS
	1.500.0000.00.01	214.911.692	14.512.848	200.398.844	RECURSOS NÃO VINCULADOS DE IMPOSTOS - PODER EXECUTIVO
		86.422.317	2.551.478	83.870.839	PESSOAL E ENCARGOS SOCIAIS
		115.007.021	11.122.193	103.884.828	OUTRAS DESPESAS CORRENTES
		13.482.354	839.177	12.643.177	INVESTIMENTOS
	1.501.0000.00.00	5.000.000	1.719.000	3.281.000	OUTROS RECURSOS NÃO VINCULADOS
		3.000.000	719.000	2.281.000	OUTRAS DESPESAS CORRENTES
		2.000.000	1.000.000	1.000.000	INVESTIMENTOS
	1.660.0000.00.00	61.273.163		61.273.163	TRANSFERÊNCIA DE RECURSOS DO FUNDO NACIONAL DE ASSISTÊNCIA SOCIAL - FNAS
		8.135.384		8.135.384	PESSOAL E ENCARGOS SOCIAIS
		47.624.110		47.624.110	OUTRAS DESPESAS CORRENTES
		5.513.669		5.513.669	INVESTIMENTOS
	1.661.0000.00.01	2.487.166		2.487.166	TRANSFERÊNCIA DE RECURSOS DOS FUNDOS ESTADUAIS DE ASSISTÊNCIA SOCIAL - FEAS
		2.487.166		2.487.166	OUTRAS DESPESAS CORRENTES
	1.665.0000.01.00	50.000		50.000	TRANSFERÊNCIAS DO GOVERNO FEDERAL REFERENTES A TRANSFERÊNCIAS DE CONVÊNIOS E OUTROS REPASSES VINCULADOS À ASSISTÊNCIA SOCIAL
		50.000		50.000	OUTRAS DESPESAS CORRENTES
	1.700.0000.00.00	6.226.733	600.000	5.626.733	OUTRAS TRANSFERÊNCIAS DE CONVÊNIOS OU REPASSES DA UNIÃO

DEMONSTRATIVO DA DESPESA POR PODER E ORGÃO - Exercício 2025					R\$ 1,00
					RECURSOS DE TODAS AS FONTES
PODER/ORGÃO	FONTE	TOTAL	FISCAL	SEGURIDADE	FONTE E GRUPO DE DESPESA
		5.026.733		5.026.733	OUTRAS DESPESAS CORRENTES
		1.200.000	600.000	600.000	INVESTIMENTOS
	1.706.0000.00.01	600.000		600.000	TRANSFERÊNCIA ESPECIAL DA UNIÃO - IDENTIFICAÇÃO DAS TRANSFERÊNCIAS DA UNIÃO DECORRENTES DE EMENDAS PARLAMENTARES INDIVIDUAIS
		600.000		600.000	OUTRAS DESPESAS CORRENTES
	1.756.0000.00.01	1.000		1.000	RECURSOS DE ALIENAÇÃO DE BENS/ATIVOS - ADMINISTRAÇÃO INDIRETA
		1.000		1.000	INVESTIMENTOS
	1.759.0000.00.01	2.850.000	2.850.000		RECURSOS VINCULADOS AOS DIREITOS DIFUSOS
		1.850.000	1.850.000		OUTRAS DESPESAS CORRENTES
		1.000.000	1.000.000		INVESTIMENTOS
	1.899.0000.00.03	3.000	1.000	2.000	OUTROS RECURSOS VINCULADOS - CAPACITAFOR
		3.000	1.000	2.000	PESSOAL E ENCARGOS SOCIAIS
	1.899.0000.00.07	9.951.497	9.951.497		RECURSOS DESTINADOS AOS DIREITOS HUMANOS DA PESSOA IDOSA
		7.959.131	7.959.131		OUTRAS DESPESAS CORRENTES
		1.992.366	1.992.366		INVESTIMENTOS
	1.899.0000.01.00	4.500.000	4.500.000		RECURSOS DESTINADOS AOS DIREITOS DA CRIANÇA E DO ADOLESCENTE
		4.500.000	4.500.000		OUTRAS DESPESAS CORRENTES
32000 SECRETARIA MUNICIPAL DA CULTURA DE FORTALEZA		115.703.898	115.703.898		
		7.666.854	7.666.854		PESSOAL E ENCARGOS SOCIAIS
		103.974.867	103.974.867		OUTRAS DESPESAS CORRENTES
		4.062.177	4.062.177		INVESTIMENTOS
	1.500.0000.00.01	91.442.035	91.442.035		RECURSOS NÃO VINCULADOS DE IMPOSTOS - PODER EXECUTIVO
		7.665.854	7.665.854		PESSOAL E ENCARGOS SOCIAIS

DEMONSTRATIVO DA DESPESA POR PODER E ORGÃO - Exercício 2025					R\$ 1,00
					RECURSOS DE TODAS AS FONTES
PODER/ORGÃO	FONTE	TOTAL	FISCAL	SEGURIDADE	FONTE E GRUPO DE DESPESA
		79.814.004	79.814.004		OUTRAS DESPESAS CORRENTES
		3.962.177	3.962.177		INVESTIMENTOS
	1.700.0000.00.00	695.863	695.863		OUTRAS TRANSFERÊNCIAS DE CONVÊNIOS OU REPASSES DA UNIÃO
		595.863	595.863		OUTRAS DESPESAS CORRENTES
		100.000	100.000		INVESTIMENTOS
	1.715.0000.00.00	11.000.000	11.000.000		Transferências Destinadas ao Setor Cultural - LC nº 195/2022 - Art. 5º - Audiovisual
		11.000.000	11.000.000		OUTRAS DESPESAS CORRENTES
	1.716.0000.00.00	11.000.000	11.000.000		Transferências Destinadas ao Setor Cultural - LC nº 195/2022 - Art. 8º - Demais Setores da Cultura
		11.000.000	11.000.000		OUTRAS DESPESAS CORRENTES
	1.749.0000.00.01	65.000	65.000		OUTRAS VINCULAÇÕES DE TRANSFERÊNCIAS - OUTROS CONVÊNIOS
		65.000	65.000		OUTRAS DESPESAS CORRENTES
	1.749.0000.00.03	1.500.000	1.500.000		OUTRAS VINCULAÇÕES DE TRANSFERÊNCIAS - RECURSOS DA LEI ALDIR BLANC (LEI Nº 14.017, DE 29 DE JUNHO DE 2020)
		1.500.000	1.500.000		OUTRAS DESPESAS CORRENTES
	1.899.0000.00.03	1.000	1.000		OUTROS RECURSOS VINCULADOS - CAPACITAFOR
		1.000	1.000		PESSOAL E ENCARGOS SOCIAIS
33000 SECRETARIA MUNICIPAL DA GESTÃO REGIONAL		543.465.227	514.464.227	29.001.000	
		166.816.928	166.816.928		PESSOAL E ENCARGOS SOCIAIS
		125.437.504	125.437.504		OUTRAS DESPESAS CORRENTES
		251.210.795	222.209.795	29.001.000	INVESTIMENTOS
	1.500.0000.00.01	329.416.048	329.416.048		RECURSOS NÃO VINCULADOS DE IMPOSTOS - PODER EXECUTIVO
		166.814.928	166.814.928		PESSOAL E ENCARGOS SOCIAIS
		124.937.906	124.937.906		OUTRAS DESPESAS CORRENTES

DEMONSTRATIVO DA DESPESA POR PODER E ORGÃO - Exercício 2025					R\$ 1,00
					RECURSOS DE TODAS AS FONTES
PODER/ORGÃO	FONTE	TOTAL	FISCAL	SEGURIDADE	FONTE E GRUPO DE DESPESA
		37.663.214	37.663.214		INVESTIMENTOS
	1.501.0000.00.00	1.383.600	1.383.600		OUTROS RECURSOS NÃO VINCULADOS
		200.000	200.000		OUTRAS DESPESAS CORRENTES
		1.183.600	1.183.600		INVESTIMENTOS
	1.700.0000.00.00	2.050.000	2.050.000		OUTRAS TRANSFERÊNCIAS DE CONVÊNIOS OU REPASSES DA UNIÃO
		2.050.000	2.050.000		INVESTIMENTOS
	1.704.0000.00.00	42.259.962	42.259.962		TRANSFERÊNCIA DA UNIÃO REFERENTE A ROYALTIES DO PETRÓLEO E GÁS NATURAL
		42.259.962	42.259.962		INVESTIMENTOS
	1.706.0000.00.01	250.000	250.000		TRANSFERÊNCIA ESPECIAL DA UNIÃO - IDENTIFICAÇÃO DAS TRANSFERÊNCIAS DA UNIÃO DECORRENTES DE EMENDAS PARLAMENTARES INDIVIDUAIS
		250.000	250.000		INVESTIMENTOS
	1.754.0000.00.01	141.000.000	111.999.000	29.001.000	RECURSOS DE OPERAÇÕES DE CRÉDITO INTERNAS
		141.000.000	111.999.000	29.001.000	INVESTIMENTOS
	1.899.0000.00.03	2.000	2.000		OUTROS RECURSOS VINCULADOS - CAPACITAFOR
		2.000	2.000		PESSOAL E ENCARGOS SOCIAIS
	1.899.0000.02.01	3.800.000	3.800.000		RECURSOS DESTINADOS AO MEIO AMBIENTE - FUNDO DE DEFESA DO MEIO AMBIENTE (FUNDEMA)
		3.800.000	3.800.000		INVESTIMENTOS
	1.899.0000.02.02	23.303.617	23.303.617		RECURSOS DESTINADOS AO MEIO AMBIENTE - FUNDO MUNICIPAL DE DESENVOLVIMENTO URBANO (FUNDURB)
		299.598	299.598		OUTRAS DESPESAS CORRENTES
		23.004.019	23.004.019		INVESTIMENTOS
34000 SECRETARIA MUNICIPAL DO DESENVOLVIMENTO HABITACIONAL DE FORTALEZA		97.598.339	97.598.339		
		5.841.179	5.841.179		PESSOAL E ENCARGOS SOCIAIS
		32.823.466	32.823.466		OUTRAS DESPESAS CORRENTES

DEMONSTRATIVO DA DESPESA POR PODER E ORGÃO - Exercício 2025					R\$ 1,00
					RECURSOS DE TODAS AS FONTES
PODER/ORGÃO	FONTE	TOTAL	FISCAL	SEGURIDADE	FONTE E GRUPO DE DESPESA
		58.933.694	58.933.694		INVESTIMENTOS
	1.500.0000.00.01	22.851.199	22.851.199		RECURSOS NÃO VINCULADOS DE IMPOSTOS - PODER EXECUTIVO
		5.840.179	5.840.179		PESSOAL E ENCARGOS SOCIAIS
		8.483.466	8.483.466		OUTRAS DESPESAS CORRENTES
		8.527.554	8.527.554		INVESTIMENTOS
	1.700.0000.00.00	57.696.140	57.696.140		OUTRAS TRANSFERÊNCIAS DE CONVÊNIOS OU REPASSES DA UNIÃO
		16.340.000	16.340.000		OUTRAS DESPESAS CORRENTES
		41.356.140	41.356.140		INVESTIMENTOS
	1.754.0000.00.01	550.000	550.000		RECURSOS DE OPERAÇÕES DE CRÉDITO INTERNAS
		550.000	550.000		INVESTIMENTOS
	1.899.0000.00.03	1.000	1.000		OUTROS RECURSOS VINCULADOS - CAPACITAFOR
		1.000	1.000		PESSOAL E ENCARGOS SOCIAIS
	1.899.0000.02.02	16.500.000	16.500.000		RECURSOS DESTINADOS AO MEIO AMBIENTE - FUNDO MUNICIPAL DE DESENVOLVIMENTO URBANO (FUNDURB)
		8.000.000	8.000.000		OUTRAS DESPESAS CORRENTES
		8.500.000	8.500.000		INVESTIMENTOS
ENCARGOS DO MUNICÍPIO		1.249.185.922	1.249.185.922		
		172.225.922	172.225.922		PESSOAL E ENCARGOS SOCIAIS
		447.500.000	447.500.000		JUROS E ENCARGOS DA DÍVIDA
		118.959.000	118.959.000		OUTRAS DESPESAS CORRENTES
		510.501.000	510.501.000		AMORTIZAÇÃO DA DÍVIDA
	1.500.0000.00.01	722.685.922	722.685.922		RECURSOS NÃO VINCULADOS DE IMPOSTOS - PODER EXECUTIVO
		152.225.922	152.225.922		PESSOAL E ENCARGOS SOCIAIS
		447.500.000	447.500.000		JUROS E ENCARGOS DA DÍVIDA

DEMONSTRATIVO DA DESPESA POR PODER E ORGÃO - Exercício 2025					R\$ 1,00
					RECURSOS DE TODAS AS FONTES
PODER/ORGÃO	FONTE	TOTAL	FISCAL	SEGURIDADE	FONTE E GRUPO DE DESPESA
		118.959.000	118.959.000		OUTRAS DESPESAS CORRENTES
		4.001.000	4.001.000		AMORTIZAÇÃO DA DÍVIDA
	1.754.0000.00.01	506.500.000	506.500.000		RECURSOS DE OPERAÇÕES DE CRÉDITO INTERNAS
		506.500.000	506.500.000		AMORTIZAÇÃO DA DÍVIDA
	1.757.0000.00.00	20.000.000	20.000.000		RECURSOS DE DEPÓSITOS JUDICIAIS - LIDES DAS QUAIS O ENTE FAZ PARTE
		20.000.000	20.000.000		PESSOAL E ENCARGOS SOCIAIS
80000 ENCARGOS GERAIS DO MUNICÍPIO		1.249.185.922	1.249.185.922		
		172.225.922	172.225.922		PESSOAL E ENCARGOS SOCIAIS
		447.500.000	447.500.000		JUROS E ENCARGOS DA DÍVIDA
		118.959.000	118.959.000		OUTRAS DESPESAS CORRENTES
		510.501.000	510.501.000		AMORTIZAÇÃO DA DÍVIDA
	1.500.0000.00.01	722.685.922	722.685.922		RECURSOS NÃO VINCULADOS DE IMPOSTOS - PODER EXECUTIVO
		152.225.922	152.225.922		PESSOAL E ENCARGOS SOCIAIS
		447.500.000	447.500.000		JUROS E ENCARGOS DA DÍVIDA
		118.959.000	118.959.000		OUTRAS DESPESAS CORRENTES
		4.001.000	4.001.000		AMORTIZAÇÃO DA DÍVIDA
	1.754.0000.00.01	506.500.000	506.500.000		RECURSOS DE OPERAÇÕES DE CRÉDITO INTERNAS
		506.500.000	506.500.000		AMORTIZAÇÃO DA DÍVIDA
	1.757.0000.00.00	20.000.000	20.000.000		RECURSOS DE DEPÓSITOS JUDICIAIS - LIDES DAS QUAIS O ENTE FAZ PARTE
		20.000.000	20.000.000		PESSOAL E ENCARGOS SOCIAIS
RESERVAS DO MUNICÍPIO		83.000.000	83.000.000		
		83.000.000	83.000.000		RESERVA DE CONTINGÊNCIA
	1.500.0000.00.01	83.000.000	83.000.000		RECURSOS NÃO VINCULADOS DE IMPOSTOS - PODER EXECUTIVO



Fortaleza
PREFEITURA

**Planejamento,
Orçamento
e Gestão**

DEMONSTRATIVO DA DESPESA POR PODER E ORGÃO - Exercício 2025					R\$ 1,00
					RECURSOS DE TODAS AS FONTES
PODER/ORGÃO	FONTE	TOTAL	FISCAL	SEGURIDADE	FONTE E GRUPO DE DESPESA
		83.000.000	83.000.000		RESERVA DE CONTINGÊNCIA
90000 RESERVA DE CONTINGÊNCIA		83.000.000	83.000.000		
		83.000.000	83.000.000		RESERVA DE CONTINGÊNCIA
	1.500.0000.00.01	83.000.000	83.000.000		RECURSOS NÃO VINCULADOS DE IMPOSTOS - PODER EXECUTIVO
		83.000.000	83.000.000		RESERVA DE CONTINGÊNCIA

DEMONSTRATIVO DA DESPESA POR ÓRGÃO - Exercício 2025

R\$ 1,00
RECURSOS DE TODAS AS FONTES

ÓRGÃO	TOTAL	Pessoal e Encargos Sociais	Juros e Encargos da Dívida	Outras Despesas Correntes	Investimentos	Inversões Financeiras	Amortização da Dívida
01000 CÂMARA MUNICIPAL DE FORTALEZA	329.541.824	163.065.000		151.557.000	14.919.824		
01101 CÂMARA MUNICIPAL DE FORTALEZA	329.491.824	163.065.000		151.557.000	14.869.824		
01901 FUNDO ESPECIAL DA CÂMARA MUNICIPAL DE FORTALEZA	50.000				50.000		
11000 GABINETE DO PREFEITO	167.658.711	125.801.107		32.027.083	9.825.521	5.000	
11101 GABINETE DO PREFEITO	22.891.702	19.967.405		2.644.297	280.000		
11102 COORDENADORIA ESPECIAL DE PROTEÇÃO E BEM-ESTAR ANIMAL	8.603.261	714.000		7.559.261	330.000		
11202 INSTITUTO DE PESQUISA E PLANEJAMENTO DE FORTALEZA	10.938.079	7.104.000		2.534.079	1.300.000		
11204 AGÊNCIA DE FISCALIZAÇÃO DE FORTALEZA	102.465.670	88.771.670		6.150.479	7.543.521		
11205 FUNDAÇÃO DE CIÊNCIA, TECNOLOGIA E INOVAÇÃO DE FORTALEZA	17.792.285	5.861.318		11.698.967	232.000		
11206 AGÊNCIA DE DESENVOLVIMENTO DA ECONOMIA DO MAR DE FORTALEZA	2.577.714	1.782.714		700.000	90.000	5.000	
11902 FUNDO MUNICIPAL DE POLÍTICAS SOBRE DROGAS	2.390.000	1.600.000		740.000	50.000		
12000 GABINETE DO VICE-PREFEITO	5.679.061	4.644.002		934.059	101.000		
12101 GABINETE DO VICE-PREFEITO	5.679.061	4.644.002		934.059	101.000		
13000 PROCURADORIA GERAL DO MUNICÍPIO	110.463.663	85.329.051		18.209.620	6.924.992		
13101 PROCURADORIA GERAL DO MUNICÍPIO	82.059.633	77.647.633		3.924.000	488.000		
13102 CENTRAL DE LICITAÇÕES DA PREFEITURA DE FORTALEZA	9.568.989	5.665.418		3.863.571	40.000		
13201 AGÊNCIA DE REGULAÇÃO, FISCALIZAÇÃO E CONTROLE DOS SERVIÇOS PÚBLICOS DE SANEAMENTO AMBIENTAL	14.595.975	2.016.000		8.422.049	4.157.926		
13901 FUNDO DE APERFEIÇOAMENTO DA PROCURADORIA GERAL DO MUNICÍPIO	4.239.066			2.000.000	2.239.066		
14000 CONTROLADORIA E OUVIDORIA GERAL DO MUNICÍPIO	11.583.557	9.578.321		1.682.236	323.000		
14101 CONTROLADORIA E OUVIDORIA GERAL DO MUNICÍPIO	11.583.557	9.578.321		1.682.236	323.000		
15000 SECRETARIA MUNICIPAL DE GOVERNO	142.088.682	13.028.682		128.347.000	713.000		
15101 SECRETARIA MUNICIPAL DE GOVERNO	142.088.682	13.028.682		128.347.000	713.000		
16000 SECRETARIA MUNICIPAL DA JUVENTUDE	69.291.792	3.378.869		65.573.851	339.072		
16101 SECRETARIA MUNICIPAL DA JUVENTUDE	4.261.869	3.378.869		549.928	333.072		
16901 FUNDO MUNICIPAL DE JUVENTUDE DE FORTALEZA	65.029.923			65.023.923	6.000		
17000 SECRETARIA MUNICIPAL DA SEGURANÇA CIDADÃ	289.497.563	246.284.790		27.656.273	15.556.500		

DEMONSTRATIVO DA DESPESA POR ÓRGÃO - Exercício 2025 R\$ 1,00
RECURSOS DE TODAS AS FONTES

ÓRGÃO	TOTAL	Pessoal e Encargos Sociais	Juros e Encargos da Dívida	Outras Despesas Correntes	Investimentos	Inversões Financeiras	Amortização da Dívida
17101 SECRETARIA MUNICIPAL DA SEGURANÇA CIDADÃ	45.623.110	23.674.813		14.421.797	7.526.500		
17102 GUARDA MUNICIPAL DE FORTALEZA	243.711.453	222.581.977		13.129.476	8.000.000		
17901 FUNDO MUNICIPAL DE SEGURANÇA CIDADÃ	163.000	28.000		105.000	30.000		
18000 SECRETARIA MUNICIPAL DO PLANEJAMENTO, ORÇAMENTO E GESTÃO	2.245.597.855	1.362.032.507		853.986.085	29.579.263		
18101 SECRETARIA MUNICIPAL DO PLANEJAMENTO, ORÇAMENTO E GESTÃO	423.828.857	37.161.559		375.515.583	11.151.715		
18201 INSTITUTO MUNICIPAL DE DESENVOLVIMENTO DE RECURSOS HUMANOS	30.908.995	11.502.493		17.029.214	2.377.288		
18202 INSTITUTO DE PREVIDÊNCIA DO MUNICÍPIO - PREVFOR	1.423.426.132	1.309.787.824		109.138.308	4.500.000		
18203 INSTITUTO DE PREVIDÊNCIA DO MUNICÍPIO - ASSISTÊNCIA À SAÚDE DOS SERVIDORES DO MUNICÍPIO DE FORTALEZA	307.883.994	3.570.631		292.763.103	11.550.260		
18204 FUNDO PREVIDENCIARIO PREVIFOR/PRE	59.549.877	10.000		59.539.877			
19000 SECRETARIA MUNICIPAL DA CONSERVAÇÃO E SERVIÇOS PÚBLICOS	1.288.572.666	115.975.695		983.960.464	188.630.507	6.000	
19101 SECRETARIA MUNICIPAL DA CONSERVAÇÃO E SERVIÇOS PÚBLICOS	514.247.724	9.384.967		373.991.242	130.865.515	6.000	
19201 AUTARQUIA MUNICIPAL DE TRÂNSITO E CIDADANIA	253.674.772	73.821.897		132.903.526	46.949.349		
19204 EMPRESA DE TRANSPORTE URBANO DE FORTALEZA	60.246.680	32.768.831		24.597.849	2.880.000		
19901 FUNDO MUNICIPAL DE LIMPEZA URBANA	460.403.490			452.467.847	7.935.643		
23000 SECRETARIA MUNICIPAL DAS FINANÇAS	225.879.312	169.795.507		39.470.305	16.613.500		
23101 SECRETARIA MUNICIPAL DAS FINANÇAS	185.943.007	169.795.507		33.000	16.114.500		
23901 FUNDO DE INVESTIMENTO E DESENVOLVIMENTO DE ATIVIDADES DA ADMINISTRAÇÃO FAZENDÁRIA	39.936.305			39.437.305	499.000		
24000 SECRETARIA MUNICIPAL DA EDUCAÇÃO	3.378.034.437	2.365.495.404		785.707.886	226.821.147	10.000	
24901 FUNDO MUNICIPAL DE EDUCAÇÃO	3.220.080.937	2.365.495.404		785.697.886	68.877.647	10.000	
24902 FUNDO MUNICIPAL DE EDUCAÇÃO - INFRAESTRUTURA	157.953.500			10.000	157.943.500		
25000 SECRETARIA MUNICIPAL DA SAÚDE	3.639.682.707	1.718.785.286		1.881.861.408	39.036.013		
25201 INSTITUTO DR. JOSÉ FROTA	729.554.125	495.856.176		226.397.949	7.300.000		
25901 FUNDO MUNICIPAL DE SAÚDE	2.790.624.291	1.222.929.110		1.553.807.168	13.888.013		
25902 FUNDO MUNICIPAL DE SAÚDE - INFRAESTRUTURA	17.848.000				17.848.000		
25908 HOSPITAL DISTRITAL GONZAGA MOTA/BARRA DO CEARÁ	10.078.000			10.078.000			
25910 HOSPITAL DISTRITAL EVANDRO AYRES DE MOURA	17.875.000			17.875.000			

DEMONSTRATIVO DA DESPESA POR ÓRGÃO - Exercício 2025

R\$ 1,00
RECURSOS DE TODAS AS FONTES

ÓRGÃO	TOTAL	Pessoal e Encargos Sociais	Juros e Encargos da Dívida	Outras Despesas Correntes	Investimentos	Inversões Financeiras	Amortização da Dívida
25911 HOSPITAL DISTRITAL MARIA JOSÉ BARROSO DE OLIVEIRA	15.758.115			15.758.115			
25913 HOSPITAL DISTRITAL GONZAGA MOTA/JOSÉ WALTER	15.750.000			15.750.000			
25915 HOSPITAL DISTRITAL GONZAGA MOTA/MESSEJANA	5.150.000			5.150.000			
25916 HOSPITAL DISTRITAL EDMILSON BARROS DE OLIVEIRA	11.066.006			11.066.006			
25918 HOSPITAL E MATERNIDADE DRA ZILDA ARNS NEUMANN	25.979.170			25.979.170			
26000 SECRETARIA MUNICIPAL DO DESENVOLVIMENTO ECONÔMICO	37.611.995	7.399.676		5.153.520	19.372.967	5.685.832	
26101 SECRETARIA MUNICIPAL DO DESENVOLVIMENTO ECONÔMICO	30.995.163	7.399.676		4.553.520	19.041.967		
26901 FUNDO MUNICIPAL DE DESENVOLVIMENTO ECONÔMICO	6.616.832			600.000	331.000	5.685.832	
27000 SECRETARIA MUNICIPAL DA INFRAESTRUTURA	338.053.083	20.742.926		4.439.665	311.040.168	1.830.324	
27101 SECRETARIA MUNICIPAL DA INFRAESTRUTURA	338.053.083	20.742.926		4.439.665	311.040.168	1.830.324	
28000 SECRETARIA MUNICIPAL DO URBANISMO E MEIO AMBIENTE	55.453.076	10.985.491		6.697.585	37.770.000		
28101 SECRETARIA MUNICIPAL DO URBANISMO E MEIO AMBIENTE	46.383.076	10.985.491		1.367.585	34.030.000		
28901 FUNDO DE DEFESA DO MEIO AMBIENTE	6.660.000			4.320.000	2.340.000		
28902 FUNDO MUNICIPAL DE DESENVOLVIMENTO URBANO	2.410.000			1.010.000	1.400.000		
29000 SECRETARIA MUNICIPAL DO ESPORTE E LAZER	33.201.131	4.436.239		28.026.808	738.084		
29101 SECRETARIA MUNICIPAL DO ESPORTE E LAZER	33.201.131	4.436.239		28.026.808	738.084		
30000 SECRETARIA MUNICIPAL DO TURISMO DE FORTALEZA	12.274.481	4.461.608		7.565.273	247.600		
30101 SECRETARIA MUNICIPAL DO TURISMO DE FORTALEZA	12.274.481	4.461.608		7.565.273	247.600		
31000 SECRETARIA MUNICIPAL DOS DIREITOS HUMANOS E DESENVOLVIMENTO SOCIAL	307.854.251	94.560.701		188.104.161	25.189.389		
31101 SECRETARIA MUNICIPAL DOS DIREITOS HUMANOS E DESENVOLVIMENTO SOCIAL	58.034.681	28.667.475		26.952.206	2.415.000		
31102 DEPARTAMENTO MUNICIPAL DE PROTEÇÃO E DEFESA DOS DIREITOS DO CONSUMIDOR	4.296.478	2.551.478		1.733.000	12.000		
31201 FUNDAÇÃO DA CRIANÇA E DA FAMÍLIA CIDADÃ	35.941.845	11.250.446		22.640.222	2.051.177		
31901 FUNDO MUNICIPAL DE ASSISTÊNCIA SOCIAL	184.251.980	52.091.302		115.788.009	16.372.669		
31902 FUNDO MUNICIPAL DE DEFESA DOS DIREITOS DA CRIANÇA E DO ADOLESCENTE	7.000.000			7.000.000			
31903 FUNDO MUNICIPAL DOS DIREITOS HUMANOS DA PESSOA IDOSA	12.449.090			10.206.724	2.242.366		
31904 FUNDO MUNICIPAL PARA PROTEÇÃO DOS DIREITOS DA PESSOA COM DEFICIÊNCIA	3.030.177			1.934.000	1.096.177		
31905 FUNDO MUNICIPAL DE DEFESA DOS DIREITOS DIFUSOS	2.850.000			1.850.000	1.000.000		

ÓRGÃO		TOTAL	RECURSOS DE TODAS AS FONTES					
			Pessoal e Encargos Sociais	Juros e Encargos da Dívida	Outras Despesas Correntes	Investimentos	Inversões Financeiras	Amortização da Dívida
32000	SECRETARIA MUNICIPAL DA CULTURA DE FORTALEZA	115.703.898	7.666.854		103.974.867	4.062.177		
32101	SECRETARIA MUNICIPAL DA CULTURA DE FORTALEZA	88.037.990	7.666.854		76.808.959	3.562.177		
32901	FUNDO MUNICIPAL DE CULTURA	27.665.908			27.165.908	500.000		
33000	SECRETARIA MUNICIPAL DA GESTÃO REGIONAL	543.465.227	166.816.928		125.437.504	251.210.795		
33101	SECRETARIA MUNICIPAL DA GESTÃO REGIONAL	464.669.840	105.662.105		111.522.540	247.485.195		
33201	AUTARQUIA DE URBANISMO E PAISAGISMO DE FORTALEZA	78.795.387	61.154.823		13.914.964	3.725.600		
34000	SECRETARIA MUNICIPAL DO DESENVOLVIMENTO HABITACIONAL DE FORTALEZA	97.598.339	5.841.179		32.823.466	58.933.694		
34101	SECRETARIA MUNICIPAL DO DESENVOLVIMENTO HABITACIONAL DE FORTALEZA	8.313.765	5.841.179		2.072.586	400.000		
34901	FUNDO MUNICIPAL DE HABITAÇÃO DE INTERESSE SOCIAL	89.284.574			30.750.880	58.533.694		
80000	ENCARGOS GERAIS DO MUNICÍPIO	1.249.185.922	172.225.922	447.500.000	118.959.000			510.501.000
80101	RECURSOS SOB A SUPERVISÃO DA SECRETARIA MUNICIPAL DAS FINANÇAS	1.196.860.000	120.001.000	447.500.000	118.858.000			510.501.000
80102	RECURSOS SOB A SUPERVISÃO DA SECRETARIA MUNICIPAL DO PLANEJAMENTO, ORÇAMENTO E GESTÃO	52.325.922	52.224.922		101.000			
90000	RESERVA DE CONTINGÊNCIA	83.000.000						
90101	RESERVA DE CONTINGÊNCIA	83.000.000						
TOTAL		14.776.973.233	6.878.331.745	447.500.000	5.592.155.119	1.257.948.213	7.537.156	510.501.000

R\$ 1,00

DEMONSTRATIVO DA DESPESA COM PESSOAL EM RELAÇÃO À RECEITA CORRENTE LÍQUIDA - Exercício 2025		R\$ 1,00
ESPECIFICAÇÃO		RECURSOS DE TODAS AS FONTES
		VALOR
RECEITAS CORRENTES		13.659.072.409
Impostos, Taxas e Contribuições de Melhoria		3.754.264.739
Contribuições		801.016.202
Receita Patrimonial		427.827.820
Receita de Serviços		163.709.369
Transferências Correntes		8.069.701.974
Outras Receitas Correntes		442.552.305
DEDUÇÕES		(-1.301.598.127)
DEDUÇÃO PARA A FORMAÇÃO DO FUNDEB - TRANSFERÊNCIAS CORRENTES		(-742.851.262)
CONTRIBUIÇÃO DO SERVIDOR CIVIL ATIVO - PRINCIPAL		(-554.419.556)
COMPENSAÇÕES FINANCEIRAS ENTRE O REGIME GERAL E OS REGIMES PRÓPRIOS DE PREVIDÊNCIA E SISTEMA DE PROTEÇÃO SOCIAL - PRINCIPAL		(-4.327.309)
	RECEITA CORRENTE LÍQUIDA	12.357.474.282
	DESPESA TOTAL COM PESSOAL E ENCARGOS SOCIAIS	6.922.554.635
	DEDUÇÕES	(-1.244.995.307)
	DESPESA COM PESSOAL E ENCARGOS SOCIAIS	5.677.559.328
	% DESPESA COM PESSOAL EM RELAÇÃO À RECEITA	45.94%

ÓRGÃO	RECursos de todas as fontes								
	TOTAL	MUNICÍPIO	REGIONAL 1	REGIONAL 2	REGIONAL 3	REGIONAL 4	REGIONAL 5	REGIONAL 6	REGIONAL 7
CÂMARA MUNICIPAL DE FORTALEZA	329.341.824	329.341.824							
GABINETE DO PREFEITO	167.508.711	167.358.711		150.000					
GABINETE DO VICE-PREFEITO	5.679.061	5.679.061							
PROCURADORIA GERAL DO MUNICÍPIO	110.463.663	101.812.597		8.651.066					
CONTROLADORIA E OUVIDORIA GERAL DO MUNICÍPIO	11.583.557	11.583.557							
SECRETARIA MUNICIPAL DE GOVERNO	142.088.682	142.088.682							
SECRETARIA MUNICIPAL DA JUVENTUDE	50.948.592	44.464.792	3.355.800	1.208.000	480.000	480.000		960.000	
SECRETARIA MUNICIPAL DA SEGURANÇA CIDADÃ	289.191.563	288.835.563	132.000	90.000			45.000	45.000	44.000
SECRETARIA MUNICIPAL DO PLANEJAMENTO, ORÇAMENTO E GESTÃO	2.245.597.855	2.245.597.855							
SECRETARIA MUNICIPAL DA CONSERVAÇÃO E SERVIÇOS PÚBLICOS	1.246.391.666	1.203.387.807	7.284.000	6.714.000	5.744.000	5.744.000	5.054.859	6.222.000	6.241.000
SECRETARIA MUNICIPAL DAS FINANÇAS	225.879.312	225.879.312							
SECRETARIA MUNICIPAL DA EDUCAÇÃO	1.928.985.659	182.466.713	380.987.333	203.527.604	219.416.614	150.215.715	403.347.714	224.898.841	164.125.125
SECRETARIA MUNICIPAL DA SAÚDE	3.619.188.075	3.607.990.075	5.700.000		5.248.000	250.000			
SECRETARIA MUNICIPAL DO DESENVOLVIMENTO ECONÔMICO	36.517.895	33.160.595	140.000	885.100	832.850	1.447.100		52.250	
SECRETARIA MUNICIPAL DA INFRAESTRUTURA	281.662.083	196.435.083	4.200.000	37.777.000	3.000.000		35.550.000	750.000	3.950.000
SECRETARIA MUNICIPAL DO URBANISMO E MEIO AMBIENTE	55.453.076	52.442.076			3.011.000				
SECRETARIA MUNICIPAL DO ESPORTE E LAZER	32.958.269	27.066.762	57.144	3.720.522	28.572	1.540.738	530.245	14.286	
SECRETARIA MUNICIPAL DO TURISMO DE FORTALEZA	12.094.481	10.820.481		20.000		10.000	1.244.000		
SECRETARIA MUNICIPAL DOS DIREITOS HUMANOS E DESENVOLVIMENTO SOCIAL	298.704.161	291.382.900	2.752.500	1.175.500	1.316.761	175.500	1.350.000	200.000	351.000
SECRETARIA MUNICIPAL DA CULTURA DE FORTALEZA	115.703.898	115.603.898					100.000		
SECRETARIA MUNICIPAL DA GESTÃO REGIONAL	409.280.051	201.418.950	32.306.019	30.727.000	28.080.000	27.389.598	34.163.484	29.715.000	25.480.000
SECRETARIA MUNICIPAL DO DESENVOLVIMENTO HABITACIONAL DE FORTALEZA	93.625.246	80.191.199	761.000	5.838.047				2.000.000	4.835.000
ENCARGOS GERAIS DO MUNICÍPIO	1.249.185.922	1.249.185.922							
RESERVA DE CONTINGÊNCIA	83.000.000	83.000.000							
TOTAL	13.041.033.302	10.897.194.415	437.675.796	300.483.839	267.157.797	187.252.651	481.385.302	264.857.377	205.026.125

R\$ 1,00

REGIONALIZAÇÃO DAS APLICAÇÕES POR ÓRGÃO - Exercício 2025

R\$ 1,00
RECURSOS DE TODAS AS FONTES

ÓRGÃO	TOTAL	REGIONAL 8	REGIONAL 9	REGIONAL 10	REGIONAL 11	REGIONAL 12
CÂMARA MUNICIPAL DE FORTALEZA	200.000					200.000
GABINETE DO PREFEITO	150.000		150.000			
SECRETARIA MUNICIPAL DA JUVENTUDE	18.343.200	3.835.800	4.795.800	4.795.800	3.955.800	960.000
SECRETARIA MUNICIPAL DA SEGURANÇA CIDADÃ	306.000	45.000	36.000	90.000	45.000	90.000
SECRETARIA MUNICIPAL DA CONSERVAÇÃO E SERVIÇOS PÚBLICOS	42.181.000	6.244.000	5.744.000	6.668.500	5.744.000	17.780.500
SECRETARIA MUNICIPAL DA EDUCAÇÃO	1.449.048.778	469.285.597	307.167.477	326.632.103	310.383.357	35.580.244
SECRETARIA MUNICIPAL DA SAÚDE	20.494.632				800.000	19.694.632
SECRETARIA MUNICIPAL DO DESENVOLVIMENTO ECONÔMICO	1.094.100	52.250	104.500	780.600		156.750
SECRETARIA MUNICIPAL DA INFRAESTRUTURA	56.391.000	6.975.000	25.405.000	13.830.000	6.180.000	4.001.000
SECRETARIA MUNICIPAL DO ESPORTE E LAZER	242.862	78.573	35.715	71.430	57.144	
SECRETARIA MUNICIPAL DO TURISMO DE FORTALEZA	180.000					180.000
SECRETARIA MUNICIPAL DOS DIREITOS HUMANOS E DESENVOLVIMENTO SOCIAL	9.150.090	175.500	1.667.000	175.500	1.003.500	6.128.590
SECRETARIA MUNICIPAL DA GESTÃO REGIONAL	134.185.176	27.970.000	29.859.176	24.400.000	23.405.000	28.551.000
SECRETARIA MUNICIPAL DO DESENVOLVIMENTO HABITACIONAL DE FORTALEZA	3.973.093		1.577.000	1.000.000		1.396.093
TOTAL	1.735.939.931	514.661.720	376.541.668	378.443.933	351.573.801	114.718.809
TOTAL GERAL	14.776.973.233					

SUBPRODUTOS POR UNIDADE ORÇAMENTÁRIA E AÇÃO - LOA 2025

UNIDADE ORÇAMENTÁRIA

AÇÃO	Região	Meta Física	Meta Financeira
Produto Orçamentário/Unidade			
01101 - CÂMARA MUNICIPAL DE FORTALEZA			
1583 - MODERNIZAÇÃO DA ESTRUTURA FÍSICA DA CÂMARA MUNICIPAL			
ESTRUTURA MODERNIZADA (UNIDADE) = 1			
Subprodutos:			
ESTRUTURA MODERNIZADA	Município	1	13.829.824
2019 - CAPACITAÇÃO DE SERVIDORES			
SERVIDOR CAPACITADO (UNIDADE) = 100			
Subprodutos:			
SERVIDOR CAPACITADO	Município	100	1.500.000
2195 - REMUNERAÇÃO DE PESSOAL ATIVO DO MUNICÍPIO E ENCARGOS SOCIAIS			
REMUNERAÇÃO ASSEGURADA (PERCENTUAL) = 100			
Subprodutos:			
PESSOAL REMUNERADO	Município	100	163.065.000
2783 - MANUTENÇÃO DAS ATIVIDADES DO PODER LEGISLATIVO			
ÓRGÃO MANTIDO (UNIDADE) = 3			
Subprodutos:			
ORGAO MANTIDO	Município	3	150.897.000
2785 - MANUTENÇÃO DO INSTITUTO AMÉRICO BARREIRA			
UNIDADE MANTIDA (UNIDADE) = 1			
Subprodutos:			
INSTITUTO AMERICO BARREIRA MANTIDO	Regional 12	1	200.000
01901 - FUNDO ESPECIAL DA CÂMARA MUNICIPAL DE FORTALEZA			
1944 - CONSTRUÇÃO, REFORMA E AMPLIAÇÃO DA SEDE DO LEGISLATIVO			

SUBPRODUTOS POR UNIDADE ORÇAMENTÁRIA E AÇÃO - LOA 2025

UNIDADE ORÇAMENTÁRIA

AÇÃO			
Produto Orçamentário/Unidade			
ESTRUTURA MODERNIZADA (UNIDADE) = 1			
Subprodutos:	Região	Meta Física	Meta Financeira
ESTRUTURA MODERNIZADA	Município	1	50.000
11101 - GABINETE DO PREFEITO			
1005 - AQUISIÇÃO E IMPLANTAÇÃO DE PRODUTOS E SERVIÇOS DE TI			
EQUIPAMENTO/ SERVIÇO DE TI ADQUIRIDO (UNIDADE) = 50			
Subprodutos:	Região	Meta Física	Meta Financeira
EQUIPAMENTO/ SERVIÇO DE TI ADQUIRIDO	Município	50	145.000
1796 - AQUISIÇÃO DE EQUIPAMENTOS, MOBILIÁRIOS E VEÍCULOS			
EQUIPAMENTO ADQUIRIDO (UNIDADE) = 20			
Subprodutos:	Região	Meta Física	Meta Financeira
EQUIPAMENTO ADQUIRIDO	Município	20	137.000
2016 - MANUTENÇÃO E FUNCIONAMENTO ADMINISTRATIVO			
UNIDADE MANTIDA (UNIDADE) = 1			
Subprodutos:	Região	Meta Física	Meta Financeira
UNIDADE MANTIDA	Município	1	2.642.297
2195 - REMUNERAÇÃO DE PESSOAL ATIVO DO MUNICÍPIO E ENCARGOS SOCIAIS			
REMUNERAÇÃO ASSEGURADA (PERCENTUAL) = 100			
Subprodutos:	Região	Meta Física	Meta Financeira
REMUNERACAO ASSEGURADA	Município	100	19.967.405
11102 - COORDENADORIA ESPECIAL DE PROTEÇÃO E BEM-ESTAR ANIMAL			
1005 - AQUISIÇÃO E IMPLANTAÇÃO DE PRODUTOS E SERVIÇOS DE TI			
EQUIPAMENTO/ SERVIÇO DE TI ADQUIRIDO (UNIDADE) = 20			

SUBPRODUTOS POR UNIDADE ORÇAMENTÁRIA E AÇÃO - LOA 2025

UNIDADE ORÇAMENTÁRIA

AÇÃO	Produto Orçamentário/Unidade	Região	Meta Física	Meta Financeira
	Subprodutos:			
	EQUIPAMENTO/ SERVIÇO DE TI ADQUIRIDO	Município	20	204.000
	1796 - AQUISIÇÃO DE EQUIPAMENTOS, MOBILIÁRIOS E VEÍCULOS			
	EQUIPAMENTO ADQUIRIDO (UNIDADE) = 30			
	Subprodutos:	Região	Meta Física	Meta Financeira
	EQUIPAMENTO ADQUIRIDO	Município	30	111.000
	2016 - MANUTENÇÃO E FUNCIONAMENTO ADMINISTRATIVO			
	UNIDADE MANTIDA (UNIDADE) = 1			
	Subprodutos:	Região	Meta Física	Meta Financeira
	2.282.403,00	Município	1	2.282.403
	2086 - PROMOÇÃO DA DEFESA SANITÁRIA ANIMAL			
	ANIMAL ATENDIDO (UNIDADE) = 23.000			
	Subprodutos:	Região	Meta Física	Meta Financeira
	ANIMAL ATENDIDO	Município	23.000	2.099.858
	2112 - MANUTENÇÃO DA CLÍNICA VETERINÁRIA DO MUNICÍPIO DE FORTALEZA			
	ANIMAL ATENDIDO (UNIDADE) = 23.000			
	Subprodutos:	Região	Meta Física	Meta Financeira
	ANIMAL ATENDIDO	Município	23.000	3.192.000
	2195 - REMUNERAÇÃO DE PESSOAL ATIVO DO MUNICÍPIO E ENCARGOS SOCIAIS			
	REMUNERAÇÃO ASSEGURADA (PERCENTUAL) = 100			
	Subprodutos:	Região	Meta Física	Meta Financeira
	REMUNERACAO ASSEGURADA	Município	100	714.000
	11202 - INSTITUTO DE PESQUISA E PLANEJAMENTO DE FORTALEZA			

SUBPRODUTOS POR UNIDADE ORÇAMENTÁRIA E AÇÃO - LOA 2025

UNIDADE ORÇAMENTÁRIA

AÇÃO

Produto Orçamentário/Unidade

1005 - AQUISIÇÃO E IMPLANTAÇÃO DE PRODUTOS E SERVIÇOS DE TI

EQUIPAMENTO/ SERVIÇO DE TI ADQUIRIDO (UNIDADE) = 2

Subprodutos:

EQUIPAMENTO/ SERVIÇO DE TI ADQUIRIDO

Região	Meta Física	Meta Financeira
Município	2	845.000

1065 - PLANEJAMENTO E DESENVOLVIMENTO DE PROJETOS URBANÍSTICOS INOVADORES

PROJETO ELABORADO (UNIDADE) = 2

Subprodutos:

PROJETO DE URBANISMO EXPERIMENTAL ELABORADO

Região	Meta Física	Meta Financeira
Município	1	500.000

PREMIACAO DE PROJETOS URBANISTICOS ELABORADOS

Município	1	30.000
-----------	---	--------

1134 - MELHORIA DAS INSTALAÇÕES FÍSICAS DO IPLANFOR

INSTALAÇÃO FÍSICA MELHORADA (UNIDADE) = 2

Subprodutos:

EQUIPAMENTO ADQUIRIDO

Região	Meta Física	Meta Financeira
Município	2	800.000

1153 - DESENVOLVIMENTO DOS PLANOS INTEGRADOS DE REGULARIZAÇÃO FUNDIÁRIAS DAS ZEIS

PLANO DESENVOLVIDO (UNIDADE) = 2

Subprodutos:

PIRF ZEIS CAIS DO PORTO DESENVOLVIDO

Região	Meta Física	Meta Financeira
Regional 2	1	150.000

PIRF ZEIS CAJAZEIRAS DESENVOLVIDO

Regional 9	1	150.000
------------	---	---------

1719 - ELABORAÇÃO DE ESTUDOS E PLANOS ESTRATÉGICOS E SETORIAIS DO MUNICÍPIO E RMF

ESTUDOS, PLANOS E PROJETOS ELABORADOS (UNIDADE) = 3

Subprodutos:

PLANO REVISADO - PLANO FORTALEZA 2040

Região	Meta Física	Meta Financeira
Município	1	246.000

SUBPRODUTOS POR UNIDADE ORÇAMENTÁRIA E AÇÃO - LOA 2025

UNIDADE ORÇAMENTÁRIA

AÇÃO			
Produto Orçamentário/Unidade			
PESQUISA E ESTUDO REALIZADO			
	Município	2	1.504
2016 - MANUTENÇÃO E FUNCIONAMENTO ADMINISTRATIVO			
UNIDADE MANTIDA (UNIDADE) = 1			
Subprodutos:			
UNIDADE MANTIDA			
	Região	Meta Física	Meta Financeira
	Município	1	1.111.575
2195 - REMUNERAÇÃO DE PESSOAL ATIVO DO MUNICÍPIO E ENCARGOS SOCIAIS			
REMUNERAÇÃO ASSEGURADA (PERCENTUAL) = 100			
Subprodutos:			
REMUNERACAO ASSEGURADA			
	Região	Meta Física	Meta Financeira
	Município	100	7.104.000
11204 - AGÊNCIA DE FISCALIZAÇÃO DE FORTALEZA			
0024 - CUMPRIMENTO DE SENTENÇA JUDICIAL			
SENTENÇA JUDICIAL CUMPRIDA (PERCENTUAL) = 100			
Subprodutos:			
SENTENCA JUDICIAL CUMPRIDA			
	Região	Meta Física	Meta Financeira
	Município	100	224.969
1005 - AQUISIÇÃO E IMPLANTAÇÃO DE PRODUTOS E SERVIÇOS DE TI			
EQUIPAMENTO/ SERVIÇO DE TI ADQUIRIDO (UNIDADE) = 280			
Subprodutos:			
EQUIPAMENTO/ SERVICIO DE TI ADQUIRIDO			
	Região	Meta Física	Meta Financeira
	Município	280	2.156.998
1125 - REALIZAÇÃO DE CONCURSO PÚBLICO E SELEÇÃO DE PESSOAL			
CONCURSO PÚBLICO/SELEÇÃO DE PESSOAL REALIZADO (UNIDADE) = 1			
Subprodutos:			
CONCURSO REALIZADO			
	Região	Meta Física	Meta Financeira
	Município	1	100.000

SUBPRODUTOS POR UNIDADE ORÇAMENTÁRIA E AÇÃO - LOA 2025

UNIDADE ORÇAMENTÁRIA

AÇÃO			
Produto Orçamentário/Unidade			
1796 - AQUISIÇÃO DE EQUIPAMENTOS, MOBILIÁRIOS E VEÍCULOS			
EQUIPAMENTO ADQUIRIDO (UNIDADE) = 44			
Subprodutos:	Região	Meta Física	Meta Financeira
EQUIPAMENTO ADQUIRIDO	Município	44	5.386.523
2016 - MANUTENÇÃO E FUNCIONAMENTO ADMINISTRATIVO			
UNIDADE MANTIDA (UNIDADE) = 1			
Subprodutos:	Região	Meta Física	Meta Financeira
UNIDADE MANTIDA	Município	1	5.800.510
2019 - CAPACITAÇÃO DE SERVIDORES			
SERVIDOR CAPACITADO (UNIDADE) = 20			
Subprodutos:	Região	Meta Física	Meta Financeira
SERVIDOR CAPACITADO	Município	20	26.000
2195 - REMUNERAÇÃO DE PESSOAL ATIVO DO MUNICÍPIO E ENCARGOS SOCIAIS			
REMUNERAÇÃO ASSEGURADA (PERCENTUAL) = 100			
Subprodutos:	Região	Meta Física	Meta Financeira
REMUNERACAO ASSEGURADA	Município	100	88.770.670
11205 - FUNDAÇÃO DE CIÊNCIA, TECNOLOGIA E INOVAÇÃO DE FORTALEZA			
1044 - DESENVOLVIMENTO E IMPLEMENTAÇÃO DE PROJETOS INOVADORES PARA A CIDADE			
PROJETO IMPLANTADO (UNIDADE) = 7			
Subprodutos:	Região	Meta Física	Meta Financeira
PROJETO CITILAB IMPLANTADO	Município	1	1.000
PROJETO INOVADOR PARA A CIDADE IMPLANTADO	Município	6	510.000

SUBPRODUTOS POR UNIDADE ORÇAMENTÁRIA E AÇÃO - LOA 2025

UNIDADE ORÇAMENTÁRIA

AÇÃO	Produto Orçamentário/Unidade	Região	Meta Física	Meta Financeira
1142 - IMPLANTAÇÃO DO JUVENTUDE DIGITAL	ALUNO BENEFICIADO (UNIDADE) = 13.000			
Subprodutos:		Região	Meta Física	Meta Financeira
	ALUNO BENEFICIADO	Município	13.000	2.460.000
1796 - AQUISIÇÃO DE EQUIPAMENTOS, MOBILIÁRIOS E VEÍCULOS	EQUIPAMENTO ADQUIRIDO (UNIDADE) = 10			
Subprodutos:		Região	Meta Física	Meta Financeira
	EQUIPAMENTO ADQUIRIDO	Município	10	180.000
2016 - MANUTENÇÃO E FUNCIONAMENTO ADMINISTRATIVO	UNIDADE MANTIDA (UNIDADE) = 1			
Subprodutos:		Região	Meta Física	Meta Financeira
	UNIDADE MANTIDA	Município	1	1.563.387
2040 - IMPLEMENTAÇÃO E DESENVOLVIMENTO DE AÇÕES DE PESQUISA, INOVAÇÃO, EDUCAÇÃO BILÍNGUE E INCLUSÃO TECNOLÓGICA	PESSOA BENEFICIADA (UNIDADE) = 118.000			
Subprodutos:		Região	Meta Física	Meta Financeira
	PESSOA BENEFICIADA	Município	118.000	7.216.580
2195 - REMUNERAÇÃO DE PESSOAL ATIVO DO MUNICÍPIO E ENCARGOS SOCIAIS	REMUNERAÇÃO ASSEGURADA (PERCENTUAL) = 100			
Subprodutos:		Região	Meta Física	Meta Financeira
	REMUNERACAO ASSEGURADA	Município	100	5.861.318
11206 - AGÊNCIA DE DESENVOLVIMENTO DA ECONOMIA DO MAR DE FORTALEZA				
1005 - AQUISIÇÃO E IMPLANTAÇÃO DE PRODUTOS E SERVIÇOS DE TI	EQUIPAMENTO/ SERVIÇO DE TI ADQUIRIDO (UNIDADE) = 50			

SUBPRODUTOS POR UNIDADE ORÇAMENTÁRIA E AÇÃO - LOA 2025

UNIDADE ORÇAMENTÁRIA

AÇÃO			
Produto Orçamentário/Unidade			
Subprodutos:	Região	Meta Física	Meta Financeira
EQUIPAMENTO/ SERVIÇO DE TI ADQUIRIDO	Município	50	38.000
1040 - ATRAÇÃO DE INVESTIMENTO			
DIVULGAÇÃO REALIZADA (UNIDADE) = 15			
Subprodutos:	Região	Meta Física	Meta Financeira
ACAO REALIZADA	Município	5	9.000
PROMOCAO DE FORTALEZA COMO DESTINO TURISTICO REALIZADA	Município	5	17.000
EVENTO REALIZADO	Município	5	12.000
1068 - DESENVOLVIMENTO DE PROJETOS EM PARCERIA PÚBLICO - PRIVADA			
PROJETO REALIZADO (UNIDADE) = 2			
Subprodutos:	Região	Meta Física	Meta Financeira
PARCERIA DESENVOLVIDA	Município	2	9.000
1796 - AQUISIÇÃO DE EQUIPAMENTOS, MOBILIÁRIOS E VEÍCULOS			
EQUIPAMENTO ADQUIRIDO (UNIDADE) = 100			
Subprodutos:	Região	Meta Física	Meta Financeira
EQUIPAMENTO ADQUIRIDO	Município	100	60.000
2016 - MANUTENÇÃO E FUNCIONAMENTO ADMINISTRATIVO			
UNIDADE MANTIDA (UNIDADE) = 1			
Subprodutos:	Região	Meta Física	Meta Financeira
UNIDADE MANTIDA	Município	1	650.000
2195 - REMUNERAÇÃO DE PESSOAL ATIVO DO MUNICÍPIO E ENCARGOS SOCIAIS			
REMUNERAÇÃO ASSEGURADA (PERCENTUAL) = 100			

SUBPRODUTOS POR UNIDADE ORÇAMENTÁRIA E AÇÃO - LOA 2025

UNIDADE ORÇAMENTÁRIA

AÇÃO	Produto Orçamentário/Unidade	Região	Meta Física	Meta Financeira
	Subprodutos:			
	REMUNERACAO ASSEGURADA	Município	100	1.782.714
11902 - FUNDO MUNICIPAL DE POLÍTICAS SOBRE DROGAS				
1493 - PESQUISA E ESTUDOS COM FOCO NAS POLÍTICAS SOBRE DROGAS				
ESTUDO/PESQUISA REALIZADO (UNIDADE) = 1				
	Subprodutos:			
	ESTUDO/PESQUISA REALIZADO	Município	1	21.000
1495 - APOIO E REALIZAÇÃO DE PROGRAMAS DE PREVENÇÃO E AÇÕES FORMATIVAS PARA A PREVENÇÃO AO USO E ABUSO DE DROGAS.				
CAPACITAÇÃO REALIZADA (UNIDADE) = 1				
	Subprodutos:			
	CAPACITACAO REALIZADA	Município	1	21.000
2016 - MANUTENÇÃO E FUNCIONAMENTO ADMINISTRATIVO				
UNIDADE MANTIDA (UNIDADE) = 1				
	Subprodutos:			
	UNIDADE MANTIDA	Município	1	370.000
2065 - APOIO E DESENVOLVIMENTO INTEGRADO DE AÇÕES DE REINSERÇÃO SOCIAL DE USUÁRIOS DE DROGAS E SEUS FAMILIARES				
PESSOA ATENDIDA (UNIDADE) = 2.800				
	Subprodutos:			
	PESSOA ATENDIDA	Município	2.800	235.000
2118 - FUNCIONAMENTO E GERENCIAMENTO DO CENTRO INTEGRADO DE REFERÊNCIA SOBRE DROGAS - CIRD				
ATENDIMENTO REALIZADO (UNIDADE) = 6.000				
	Subprodutos:			
	ATENDIMENTO REALIZADO	Município	6.000	70.000

SUBPRODUTOS POR UNIDADE ORÇAMENTÁRIA E AÇÃO - LOA 2025

UNIDADE ORÇAMENTÁRIA

AÇÃO			
Produto Orçamentário/Unidade			
2195 - REMUNERAÇÃO DE PESSOAL ATIVO DO MUNICÍPIO E ENCARGOS SOCIAIS			
REMUNERAÇÃO ASSEGURADA (PERCENTUAL) = 100			
Subprodutos:	Região	Meta Física	Meta Financeira
REMUNERACAO ASSEGURADA			
	Município	100	1.600.000
2257 - APOIO E REALIZAÇÃO DE AÇÕES DE ATENÇÃO E CUIDADO A USUÁRIOS DE DROGAS, SEUS FAMILIARES E SOCIEDADE CIVIL COM FOCO NA REDUÇÃO DE DANOS			
ATENDIMENTO REALIZADO (UNIDADE) = 3.500			
Subprodutos:	Região	Meta Física	Meta Financeira
ATENDIMENTO REALIZADO			
	Município	3.500	73.000
12101 - GABINETE DO VICE-PREFEITO			
1005 - AQUISIÇÃO E IMPLANTAÇÃO DE PRODUTOS E SERVIÇOS DE TI			
EQUIPAMENTO/ SERVIÇO DE TI ADQUIRIDO (UNIDADE) = 21			
Subprodutos:	Região	Meta Física	Meta Financeira
EQUIPAMENTO/ SERVICIO DE TI ADQUIRIDO			
	Município	21	102.000
1796 - AQUISIÇÃO DE EQUIPAMENTOS, MOBILIÁRIOS E VEÍCULOS			
EQUIPAMENTO ADQUIRIDO (UNIDADE) = 23			
Subprodutos:	Região	Meta Física	Meta Financeira
EQUIPAMENTO ADQUIRIDO			
	Município	23	50.000
2016 - MANUTENÇÃO E FUNCIONAMENTO ADMINISTRATIVO			
UNIDADE MANTIDA (UNIDADE) = 1			
Subprodutos:	Região	Meta Física	Meta Financeira
UNIDADE MANTIDA			
	Município	1	883.059
2195 - REMUNERAÇÃO DE PESSOAL ATIVO DO MUNICÍPIO E ENCARGOS SOCIAIS			
REMUNERAÇÃO ASSEGURADA (PERCENTUAL) = 100			

SUBPRODUTOS POR UNIDADE ORÇAMENTÁRIA E AÇÃO - LOA 2025

UNIDADE ORÇAMENTÁRIA

AÇÃO	Produto Orçamentário/Unidade	Região	Meta Física	Meta Financeira
	Subprodutos:			
	REMUNERACAO ASSEGURADA	Município	100	4.644.002
13101 - PROCURADORIA GERAL DO MUNICÍPIO				
1005 - AQUISIÇÃO E IMPLANTAÇÃO DE PRODUTOS E SERVIÇOS DE TI				
	EQUIPAMENTO/ SERVIÇO DE TI ADQUIRIDO (UNIDADE) = 10			
	Subprodutos:			
	EQUIPAMENTO/ SERVICO DE TI ADQUIRIDO	Regional 2	10	134.000
1006 - MODERNIZAÇÃO DA GESTÃO ADMINISTRATIVA E FISCAL DA DÍVIDA ATIVA				
	SERVIÇO MODERNIZADO (UNIDADE) = 1			
	Subprodutos:			
	SERVICO DE GESTAO FISCAL DA DIVIDA ATIVA MODERNIZADO	Regional 2	1	283.500
1796 - AQUISIÇÃO DE EQUIPAMENTOS, MOBILIÁRIOS E VEÍCULOS				
	EQUIPAMENTO ADQUIRIDO (UNIDADE) = 2			
	Subprodutos:			
	EQUIPAMENTO ADQUIRIDO	Regional 2	2	79.500
2016 - MANUTENÇÃO E FUNCIONAMENTO ADMINISTRATIVO				
	UNIDADE MANTIDA (UNIDADE) = 1			
	Subprodutos:			
	UNIDADE MANTIDA	Regional 2	1	3.915.000
2195 - REMUNERAÇÃO DE PESSOAL ATIVO DO MUNICÍPIO E ENCARGOS SOCIAIS				
	REMUNERAÇÃO ASSEGURADA (PERCENTUAL) = 100			
	Subprodutos:			
	REMUNERACAO ASSEGURADA	Município	100	77.647.633

SUBPRODUTOS POR UNIDADE ORÇAMENTÁRIA E AÇÃO - LOA 2025

UNIDADE ORÇAMENTÁRIA

AÇÃO

Produto Orçamentário/Unidade

13102 - CENTRAL DE LICITAÇÕES DA PREFEITURA DE FORTALEZA

1005 - AQUISIÇÃO E IMPLANTAÇÃO DE PRODUTOS E SERVIÇOS DE TI

EQUIPAMENTO/ SERVIÇO DE TI ADQUIRIDO (UNIDADE) = 18

Subprodutos:

EQUIPAMENTO/ SERVICIO DE TI ADQUIRIDO

Região	Meta Física	Meta Financeira
Município	18	9.000

1796 - AQUISIÇÃO DE EQUIPAMENTOS, MOBILIÁRIOS E VEÍCULOS

EQUIPAMENTO ADQUIRIDO (UNIDADE) = 66

Subprodutos:

EQUIPAMENTO ADQUIRIDO

Região	Meta Física	Meta Financeira
Município	66	32.000

2016 - MANUTENÇÃO E FUNCIONAMENTO ADMINISTRATIVO

UNIDADE MANTIDA (UNIDADE) = 1

Subprodutos:

UNIDADE MANTIDA

Região	Meta Física	Meta Financeira
Município	1	1.189.094

2048 - PUBLICAÇÕES LEGAIS REFERENTES A PROCEDIMENTOS LICITATÓRIOS, CONTRATOS, CONVÊNIOS E ADITIVOS DOS ÓRGÃOS E ENTIDADES DO PODER EXECUTIVO.

PUBLICAÇÃO REALIZADA (UNIDADE) = 2.900

Subprodutos:

PUBLICACOES REALIZADAS

Região	Meta Física	Meta Financeira
Município	2.900	2.673.477

2195 - REMUNERAÇÃO DE PESSOAL ATIVO DO MUNICÍPIO E ENCARGOS SOCIAIS

REMUNERAÇÃO ASSEGURADA (PERCENTUAL) = 100

Subprodutos:

REMUNERACAO ASSEGURADA

Região	Meta Física	Meta Financeira
Município	100	5.665.418

13201 - AGÊNCIA DE REGULAÇÃO, FISCALIZAÇÃO E CONTROLE DOS SERVIÇOS PÚBLICOS DE SANEAMENTO AMBIENTAL

1005 - AQUISIÇÃO E IMPLANTAÇÃO DE PRODUTOS E SERVIÇOS DE TI

SUBPRODUTOS POR UNIDADE ORÇAMENTÁRIA E AÇÃO - LOA 2025

UNIDADE ORÇAMENTÁRIA

AÇÃO			
Produto Orçamentário/Unidade			
EQUIPAMENTO/ SERVIÇO DE TI ADQUIRIDO (UNIDADE) = 50			
Subprodutos:	Região	Meta Física	Meta Financeira
EQUIPAMENTO/ SERVICIO DE TI ADQUIRIDO	Município	50	805.000
1796 - AQUISIÇÃO DE EQUIPAMENTOS, MOBILIÁRIOS E VEÍCULOS			
EQUIPAMENTO ADQUIRIDO (UNIDADE) = 100			
Subprodutos:	Região	Meta Física	Meta Financeira
EQUIPAMENTO ADQUIRIDO	Município	100	801.000
2016 - MANUTENÇÃO E FUNCIONAMENTO ADMINISTRATIVO			
UNIDADE MANTIDA (UNIDADE) = 1			
Subprodutos:	Região	Meta Física	Meta Financeira
UNIDADE MANTIDA	Município	1	1.594.000
2019 - CAPACITAÇÃO DE SERVIDORES			
SERVIDOR CAPACITADO (UNIDADE) = 100			
Subprodutos:	Região	Meta Física	Meta Financeira
SERVIDOR CAPACITADO	Município	100	30.000
2195 - REMUNERAÇÃO DE PESSOAL ATIVO DO MUNICÍPIO E ENCARGOS SOCIAIS			
REMUNERAÇÃO ASSEGURADA (PERCENTUAL) = 100			
Subprodutos:	Região	Meta Física	Meta Financeira
REMUNERACAO ASSEGURADA	Município	100	2.016.000
2554 - REGULAMENTAÇÃO E FISCALIZAÇÃO DOS SERVIÇOS PÚBLICOS			
FISCALIZAÇÃO REALIZADA (PERCENTUAL) = 100			
Subprodutos:	Região	Meta Física	Meta Financeira
FISCALIZACAO REALIZADA	Município	100	5.156.975

SUBPRODUTOS POR UNIDADE ORÇAMENTÁRIA E AÇÃO - LOA 2025

UNIDADE ORÇAMENTÁRIA

AÇÃO			
Produto Orçamentário/Unidade			
2559 - MANUTENÇÃO DO PROGRAMA DE FISCALIZAÇÃO INTEGRADA			
FISCALIZAÇÃO REALIZADA (PERCENTUAL) = 100			
Subprodutos:			
FISCALIZACAO REALIZADA			
	Região	Meta Física	Meta Financeira
	Município	100	4.193.000
13901 - FUNDO DE APERFEIÇOAMENTO DA PROCURADORIA GERAL DO MUNICÍPIO			
2457 - FORMAÇÃO E CAPACITAÇÃO DOS PROCURADORES MUNICIPAIS			
SERVIDOR CAPACITADO (UNIDADE) = 2			
Subprodutos:			
SERVIDOR CAPACITADO			
	Região	Meta Física	Meta Financeira
	Regional 2	2	4.239.066
14101 - CONTROLADORIA E OUVIDORIA GERAL DO MUNICÍPIO			
1005 - AQUISIÇÃO E IMPLANTAÇÃO DE PRODUTOS E SERVIÇOS DE TI			
EQUIPAMENTO/ SERVIÇO DE TI ADQUIRIDO (UNIDADE) = 1			
Subprodutos:			
EQUIPAMENTO/ SERVICIO DE TI ADQUIRIDO			
	Região	Meta Física	Meta Financeira
	Município	1	20.000
1123 - FOMENTO AO CONTROLE INTERNO NO ÂMBITO DO PODER EXECUTIVO MUNICIPAL			
AÇÃO DESENVOLVIDA (UNIDADE) = 1			
Subprodutos:			
PREMIO DESTAQUE DO CONTROLE INTERNO DESENVOLVIDO			
	Região	Meta Física	Meta Financeira
	Município	1	1.000
1125 - REALIZAÇÃO DE CONCURSO PÚBLICO E SELEÇÃO DE PESSOAL			
CONCURSO PÚBLICO/SELEÇÃO DE PESSOAL REALIZADO (UNIDADE) = 1			
Subprodutos:			
CONCURSO PUBLICO REALIZADO			
	Região	Meta Física	Meta Financeira
	Município	1	1.000
1796 - AQUISIÇÃO DE EQUIPAMENTOS, MOBILIÁRIOS E VEÍCULOS			

SUBPRODUTOS POR UNIDADE ORÇAMENTÁRIA E AÇÃO - LOA 2025

UNIDADE ORÇAMENTÁRIA

AÇÃO			
Produto Orçamentário/Unidade			
EQUIPAMENTO ADQUIRIDO (UNIDADE) = 152			
Subprodutos:	Região	Meta Física	Meta Financeira
EQUIPAMENTO ADQUIRIDO	Município	152	303.000
2016 - MANUTENÇÃO E FUNCIONAMENTO ADMINISTRATIVO			
UNIDADE MANTIDA (UNIDADE) = 1			
Subprodutos:	Região	Meta Física	Meta Financeira
UNIDADE MANTIDA	Município	1	1.680.236
2195 - REMUNERAÇÃO DE PESSOAL ATIVO DO MUNICÍPIO E ENCARGOS SOCIAIS			
REMUNERAÇÃO ASSEGURADA (PERCENTUAL) = 100			
Subprodutos:	Região	Meta Física	Meta Financeira
REMUNERACAO ASSEGURADA	Município	100	9.578.321
15101 - SECRETARIA MUNICIPAL DE GOVERNO			
1005 - AQUISIÇÃO E IMPLANTAÇÃO DE PRODUTOS E SERVIÇOS DE TI			
EQUIPAMENTO/ SERVIÇO DE TI ADQUIRIDO (UNIDADE) = 30			
Subprodutos:	Região	Meta Física	Meta Financeira
EQUIPAMENTO/ SERVICIO DE TI ADQUIRIDO	Município	30	3.035.841
1423 - REALIZAÇÃO DE ESTUDOS E PESQUISAS PARA AVALIAÇÃO DAS AÇÕES DO MUNICÍPIO			
PESQUISA REALIZADA (UNIDADE) = 3			
Subprodutos:	Região	Meta Física	Meta Financeira
PESQUISA REALIZADA	Município	3	601.000
1520 - GESTÃO E SUPERVISÃO DO PROGRAMA CIDADE COM FUTURO			
GERENCIAMENTO REALIZADO (PERCENTUAL) = 100			
Subprodutos:	Região	Meta Física	Meta Financeira
GERENCIAMENTO REALIZADO			

SUBPRODUTOS POR UNIDADE ORÇAMENTÁRIA E AÇÃO - LOA 2025

UNIDADE ORÇAMENTÁRIA

AÇÃO			
Produto Orçamentário/Unidade			
	Município	100	2.103.000
1796 - AQUISIÇÃO DE EQUIPAMENTOS, MOBILIÁRIOS E VEÍCULOS			
EQUIPAMENTO ADQUIRIDO (UNIDADE) = 50			
Subprodutos:	Região	Meta Física	Meta Financeira
EQUIPAMENTO ADQUIRIDO	Município	50	339.675
1917 - APOIO E REALIZAÇÃO DE EVENTOS			
EVENTO REALIZADO (UNIDADE) = 55			
Subprodutos:	Região	Meta Física	Meta Financeira
CICLO CARNAVALESKO REALIZADO	Município	53	3.500.000
ANIVERSARIO DE FORTALEZA REALIZADO	Município	1	2.000.000
REVEILLON DE FORTALEZA	Município	1	12.506.000
2016 - MANUTENÇÃO E FUNCIONAMENTO ADMINISTRATIVO			
UNIDADE MANTIDA (UNIDADE) = 2			
Subprodutos:	Região	Meta Física	Meta Financeira
UNIDADE MANTIDA	Município	2	5.068.574
2123 - APOIO A GESTÃO DE PROGRAMAS E PROJETOS			
APOIO EFETIVADO/REALIZADO (UNIDADE) = 15			
Subprodutos:	Região	Meta Física	Meta Financeira
PREMIACAO REALIZADA	Município	5	182.000
PATROCINIO EFETIVADO	Município	10	3.000.000
2195 - REMUNERAÇÃO DE PESSOAL ATIVO DO MUNICÍPIO E ENCARGOS SOCIAIS			
REMUNERAÇÃO ASSEGURADA (PERCENTUAL) = 100			

SUBPRODUTOS POR UNIDADE ORÇAMENTÁRIA E AÇÃO - LOA 2025

UNIDADE ORÇAMENTÁRIA

AÇÃO	Região	Meta Física	Meta Financeira
Produto Orçamentário/Unidade			
Subprodutos:			
REMUNERACAO ASSEGURADA	Município	100	13.028.682
2475 - CRIAÇÃO, PRODUÇÃO E VEICULAÇÃO DAS AÇÕES DO GOVERNO MUNICIPAL			
CAMPANHA REALIZADA (UNIDADE) = 20			
Subprodutos:			
CAMPANHA DE PUBLICIDADE INSTITUCIONAL REALIZADA	Município	20	73.057.410
2822 - MONITORAMENTO DE CONTEÚDOS INFORMATIVOS			
MONITORAMENTO REALIZADO (UNIDADE) = 24			
Subprodutos:			
MONITORAMENTO E ACESSORIA DE RADIODIFUSAO REALIZADOS	Município	12	630.000
MONITORAMENTO E ACESSORIA DE CONTEUDOS INFORMATIVOS REALIZADOS	Município	12	1.031.500
2995 - REALIZAÇÃO, COORDENAÇÃO E MOBILIZAÇÃO DE EVENTOS GOVERNAMENTAIS E INSTITUCIONAIS			
EVENTO REALIZADO (UNIDADE) = 100			
Subprodutos:			
EVENTO REALIZADO	Município	100	22.005.000
16101 - SECRETARIA MUNICIPAL DA JUVENTUDE			
1005 - AQUISIÇÃO E IMPLANTAÇÃO DE PRODUTOS E SERVIÇOS DE TI			
EQUIPAMENTO/ SERVIÇO DE TI ADQUIRIDO (UNIDADE) = 36			
Subprodutos:			
MICROCOMPUTADORES ADQUIRIDOS - DESKTOP E MONITOR	Município	32	94.372
PRODUTO OU SERVICO ADQUIRIDO	Município	1	12.000
MONITORES ADQUIRIDOS			

SUBPRODUTOS POR UNIDADE ORÇAMENTÁRIA E AÇÃO - LOA 2025

UNIDADE ORÇAMENTÁRIA

AÇÃO	Produto Orçamentário/Unidade	Região	Meta Física	Meta Financeira
	PROJETOR ADQUIRIDO	Município	2	2.142
		Município	1	1.900
1796 - AQUISIÇÃO DE EQUIPAMENTOS, MOBILIÁRIOS E VEÍCULOS	EQUIPAMENTO ADQUIRIDO (UNIDADE) = 207			
Subprodutos:		Região	Meta Física	Meta Financeira
	MOBILIARIO/EQUIPAMENTO ELETRONICO ADQUIRIDO	Município	207	228.658
2016 - MANUTENÇÃO E FUNCIONAMENTO ADMINISTRATIVO	UNIDADE MANTIDA (UNIDADE) = 1			
Subprodutos:		Região	Meta Física	Meta Financeira
	UNIDADE MANTIDA	Município	1	543.928
2195 - REMUNERAÇÃO DE PESSOAL ATIVO DO MUNICÍPIO E ENCARGOS SOCIAIS	REMUNERAÇÃO ASSEGURADA (PERCENTUAL) = 100			
Subprodutos:		Região	Meta Física	Meta Financeira
	REMUNERACAO ASSEGURADA	Município	100	3.378.869
16901 - FUNDO MUNICIPAL DE JUVENTUDE DE FORTALEZA				
1092 - DESENVOLVIMENTO DE PROJETOS DE PROTAGONISMO JUVENIL	JOVEM BENEFICIADO (UNIDADE) = 4.550			
Subprodutos:		Região	Meta Física	Meta Financeira
	JOVEM BENEFICIADO PELO JUVENTUDE NO PARQUE	Município	120	1.400.000
	JOVEM BENEFICIADO PELO CUCA VOLEI	Município	30	186.769
	JOVEM BENEFICIADO PELO JUVENTUDE NO KITE	Município	100	186.769
	JOVEM BENEFICIADO PELO PROGRAMA JUVENTUDE NA ONDA	Município		

SUBPRODUTOS POR UNIDADE ORÇAMENTÁRIA E AÇÃO - LOA 2025

UNIDADE ORÇAMENTÁRIA

AÇÃO	Produto Orçamentário/Unidade			
		Município	450	312.000
	JOVEM BENEFICIADO PELO PROGRAMA BOLSA JOVEM	Município	3.500	12.600.000
	JOVEM BENEFICIADO PELO PROGRAMA VOA JUVENTUDE	Município	350	759.000
1093 - CAPACITAÇÃO E FORMAÇÃO DE JOVENS				
	JOVEM BENEFICIADO (UNIDADE) = 9.000			
	Subprodutos:	Região	Meta Física	Meta Financeira
	JOVEM BENEFICIADO PELO EDUCA JUVENTUDE	Município	9.000	4.331.887
1917 - APOIO E REALIZAÇÃO DE EVENTOS				
	EVENTO REALIZADO (UNIDADE) = 7			
	Subprodutos:	Região	Meta Física	Meta Financeira
	EVENTO REALIZADO - ARRAIA DA JUVENTUDE	Município	1	100.000
	EVENTO REALIZADO	Município	5	111.000
	EVENTO REALIZADO - ENCONTRO MUNICIPAL DA JUVENTUDE	Município	1	150.000
2015 - MANUTENÇÃO E FUNCIONAMENTO DO OBSERVATÓRIO DA JUVENTUDE				
	OBSERVATÓRIO MANTIDO (UNIDADE) = 1			
	Subprodutos:	Região	Meta Física	Meta Financeira
	OBSERVATORIO DA JUVENTUDE MANTIDO	Município	1	25.000
2018 - GESTÃO E MANUTENÇÃO DE EQUIPAMENTOS DE JUVENTUDE				
	EQUIPAMENTO MANTIDO (UNIDADE) = 16			
	Subprodutos:	Região	Meta Física	Meta Financeira
	FAROL DA JUVENTUDE GRANJA PORTUGAL MANTIDO - TERRITORIO 39	Regional 12	1	480.000

SUBPRODUTOS POR UNIDADE ORÇAMENTÁRIA E AÇÃO - LOA 2025

UNIDADE ORÇAMENTÁRIA

AÇÃO			
Produto Orçamentário/Unidade			
FAROL DA JUVENTUDE DENDE MANTIDO - TERRITORIO 19	Regional 6	1	480.000
FAROL DA JUVENTUDE SERRINHA MANTIDO - TERRITORIO 19	Regional 8	1	480.000
CUCA MONDUBIM MANTIDO - TERRITORIO 34	Regional 10	1	3.355.800
CENTRO CULTURAL CANIDEZINHO MANTIDO - TERRITORIO 34	Regional 10	1	1.440.000
CENTRO DE JUVENTUDE IGOR ANDRADE DE LIMA MANTIDO - TERRITORIO 13	Regional 3	1	480.000
PRACINHA DA CULTURA VICENTE PINZON MANTIDA - TERRITORIO 9	Regional 2	1	1.208.000
POLO DA BELA VISTA MANTIDO - TERRITORIO 36	Regional 11	1	600.000
PRACINHA DA CULTURA ANCURI MANTIDA - TERRITORIO 33	Regional 9	1	1.440.000
FAROL DA JUVENTUDE PRAIA DE IRACEMA MANTIDO - TERRITORIO 1	Regional 12	1	480.000
FAROL DA JUVENTUDE BENFICA MANTIDO - TERRITORIO 15	Regional 4	1	480.000
CUCA DO JOSE WALTER MANTIDO - TERRITORIO 21	Regional 8	1	3.355.800
CUCA BARRA DO CEARA MANTIDO - TERRITORIO 3	Regional 1	1	3.355.800
CUCA JANGURUSSU MANTIDO - TERRITORIO 32	Regional 9	1	3.355.800
CUCA PICI MANTIDO - TERRITORIO 36	Regional 11	1	3.355.800
FAROL DA JUVENTUDE CURIO MANTIDO - TERRITORIO 28	Regional 6	1	480.000

SUBPRODUTOS POR UNIDADE ORÇAMENTÁRIA E AÇÃO - LOA 2025

UNIDADE ORÇAMENTÁRIA

AÇÃO			
Produto Orçamentário/Unidade			
2040 - IMPLEMENTAÇÃO E DESENVOLVIMENTO DE AÇÕES DE PESQUISA, INOVAÇÃO, EDUCAÇÃO BILÍNGUE E INCLUSÃO TECNOLÓGICA			
PESSOA BENEFICIADA (UNIDADE) = 350			
Subprodutos:			
	Região	Meta Física	Meta Financeira
PESSOA BENEFICIADA PELO PROGRAMA GERACAO BILINGUE	Município	350	3.725.735
2070 - MANUTENÇÃO DE CONSELHO MUNICIPAL			
CONSELHO MANTIDO (UNIDADE) = 1			
Subprodutos:			
	Região	Meta Física	Meta Financeira
CONSELHO MUNICIPAL DA JUVENTUDE MANTIDO	Município	1	46.000
2127 - DESENVOLVIMENTO DO PROGRAMA APRENDER MAIS NO ENSINO FUNDAMENTAL			
ALUNO BENEFICIADO (UNIDADE) = 8.960			
Subprodutos:			
	Região	Meta Física	Meta Financeira
ALUNO BENEFICIADO PELO PROGRAMA APRENDER MAIS - TURMAS AVANÇADAS	Município	960	3.668.763
ALUNO BENEFICIADO PELO PROGRAMA APRENDER MAIS - REDE CUCA	Município	8.000	12.600.000
17101 - SECRETARIA MUNICIPAL DA SEGURANÇA CIDADÃ			
1005 - AQUISIÇÃO E IMPLANTAÇÃO DE PRODUTOS E SERVIÇOS DE TI			
EQUIPAMENTO/ SERVIÇO DE TI ADQUIRIDO (UNIDADE) = 65			
Subprodutos:			
	Região	Meta Física	Meta Financeira
EQUIPAMENTO/ SERVICO DE TI ADQUIRIDO	Município	65	617.000
1107 - FORMAÇÃO, CAPACITAÇÃO E VALORIZAÇÃO DE AGENTES DE SEGURANÇA MUNICIPAL			
SERVIDOR CAPACITADO/FORMADO (UNIDADE) = 1.500			
Subprodutos:			
	Região	Meta Física	Meta Financeira
SERVIDOR CAPACITADO - AMSEC	Município	1.500	118.000

SUBPRODUTOS POR UNIDADE ORÇAMENTÁRIA E AÇÃO - LOA 2025

UNIDADE ORÇAMENTÁRIA

AÇÃO			
Produto Orçamentário/Unidade			
1108 - REESTRUTURAÇÃO E MODERNIZAÇÃO INSTITUCIONAL DA SESEC E SUBORDINADAS			
REESTRUTURAÇÃO/MODERNIZAÇÃO REALIZADA (UNIDADE) = 27			
Subprodutos:	Região	Meta Física	Meta Financeira
REESTRUTURACAO/MODERNIZACAO REALIZADA			
	Município	27	1.662.500
1125 - REALIZAÇÃO DE CONCURSO PÚBLICO E SELEÇÃO DE PESSOAL			
CONCURSO PÚBLICO/SELEÇÃO DE PESSOAL REALIZADO (UNIDADE) = 1			
Subprodutos:	Região	Meta Física	Meta Financeira
CONCURSO PUBLICO/SELECAO DE PESSOAL REALIZADO			
	Município	1	82.000
1373 - PROMOÇÃO DA SEGURANÇA CIDADÃ: INFRAESTRUTURA E PREVENÇÃO PRIMÁRIA			
EQUIPAMENTO ADQUIRIDO (UNIDADE) = 50			
Subprodutos:	Região	Meta Física	Meta Financeira
EQUIPAMENTO ADQUIRIDO			
	Município	50	5.024.500
1796 - AQUISIÇÃO DE EQUIPAMENTOS, MOBILIÁRIOS E VEÍCULOS			
EQUIPAMENTO ADQUIRIDO (UNIDADE) = 120			
Subprodutos:	Região	Meta Física	Meta Financeira
EQUIPAMENTO ADQUIRIDO			
	Município	120	400.000
2016 - MANUTENÇÃO E FUNCIONAMENTO ADMINISTRATIVO			
UNIDADE MANTIDA (UNIDADE) = 1			
Subprodutos:	Região	Meta Física	Meta Financeira
UNIDADE MANTIDA			
	Município	1	2.288.391
2056 - MANUTENÇÃO E FUNCIONAMENTO DAS UNIDADES DE PROTEÇÃO URBANA			
UNIDADE MANTIDA (UNIDADE) = 16			
Subprodutos:	Região	Meta Física	Meta Financeira
SISTEMA DE PROTECAO URBANA MANTIDO			

SUBPRODUTOS POR UNIDADE ORÇAMENTÁRIA E AÇÃO - LOA 2025

UNIDADE ORÇAMENTÁRIA

AÇÃO	Produto Orçamentário/Unidade			
		Município	1	700.000
	CELULA DE PROTECAO MANTIDA - PRACA DA LAGOINHA			
		Regional 12	1	45.000
	CELULA DE PROTECAO MANTIDA - PRAIA DE IRACEMA			
		Regional 12	1	45.000
	CELULA DE PROTECAO MANTIDA - VICENTE PINZON			
		Regional 2	1	45.000
	CELULA DE PROTECAO MANTIDA - BEIRA MAR			
		Regional 2	1	45.000
	CELULA DE PROTECAO MANTIDA - PAN AMERICANO			
		Regional 11	1	45.000
	CELULA DE PROTECAO MANTIDA - MONDUBIM			
		Regional 10	1	45.000
	CELULA DE PROTECAO MANTIDA - POR DO SOL			
		Regional 6	1	45.000
	CELULA DE PROTECAO MANTIDA - BONSUCESSO			
		Regional 5	1	45.000
	CELULA DE PROTECAO MANTIDA - CANINDEZINHO			
		Regional 10	1	45.000
	CELULA DE PROTECAO MANTIDA - CACA E PESCA			
		Regional 7	1	44.000
	CELULA DE PROTECAO MANTIDA - BARRA DO CEARA			
		Regional 1	1	44.000
	CELULA DE PROTECAO MANTIDA - VILA VELHA			
		Regional 1	1	44.000
	CELULA DE PROTECAO MANTIDA - GOIABEIRAS			
		Regional 1	1	44.000
	CELULA DE PROTECAO MANTIDA - JANGURUSSU			
		Regional 9	1	36.000
	CELULA DE PROTECAO MANTIDA - JOSE WALTER			
		Regional 8	1	45.000

SUBPRODUTOS POR UNIDADE ORÇAMENTÁRIA E AÇÃO - LOA 2025

UNIDADE ORÇAMENTÁRIA

AÇÃO

Produto Orçamentário/Unidade

2064 - MANUTENÇÃO E FUNCIONAMENTO DO VIDEOMONITORAMENTO URBANO E PATRIMONIAL

EQUIPAMENTO MANTIDO (UNIDADE) = 630

Subprodutos:

EQUIPAMENTO MANTIDO - URBANO

Região Meta Física Meta Financeira

Município 450 6.000.000

EQUIPAMENTO MANTIDO - PATRIMONIAL

Município 180 3.511.906

2080 - FORTALECIMENTO DA CAPACIDADE DE RESPOSTA E PREVENÇÃO A DESASTRES

MATERIAL ADQUIRIDO (UNIDADE) = 14.800

Subprodutos:

MATERIAL DE DISTRIBUICAO GRATUITA DE DEFESA CIVIL

Região Meta Física Meta Financeira

Município 14.100 254.000

MATERIAL DE DISTRIBUICAO GRATUITA PARA CAMPANHAS DE CONSCIENTIZACAO

Município 500 30.000

MATERIAL PARA USO DA DEFESA CIVIL

Município 200 16.000

2195 - REMUNERAÇÃO DE PESSOAL ATIVO DO MUNICÍPIO E ENCARGOS SOCIAIS

REMUNERAÇÃO ASSEGURADA (PERCENTUAL) = 100

Subprodutos:

REMUNERACAO ASSEGURADA

Região Meta Física Meta Financeira

Município 100 23.674.813

2964 - PROMOÇÃO DE LOCAÇÃO SOCIAL

LOCAÇÃO SOCIAL CONCEDIDA (UNIDADE) = 1.320

Subprodutos:

LOCACAO SOCIAL CONCEDIDA

Região Meta Física Meta Financeira

Município 1.320 582.000

17102 - GUARDA MUNICIPAL DE FORTALEZA

1005 - AQUISIÇÃO E IMPLANTAÇÃO DE PRODUTOS E SERVIÇOS DE TI

EQUIPAMENTO/ SERVIÇO DE TI ADQUIRIDO (UNIDADE) = 275

SUBPRODUTOS POR UNIDADE ORÇAMENTÁRIA E AÇÃO - LOA 2025

UNIDADE ORÇAMENTÁRIA

AÇÃO	Região	Meta Física	Meta Financeira
Produto Orçamentário/Unidade			
Subprodutos:			
EQUIPAMENTO/ SERVIÇO DE TI ADQUIRIDO	Município	275	709.450
1796 - AQUISIÇÃO DE EQUIPAMENTOS, MOBILIÁRIOS E VEÍCULOS			
EQUIPAMENTO ADQUIRIDO (UNIDADE) = 735			
Subprodutos:			
EQUIPAMENTO ADQUIRIDO	Município	735	505.000
1809 - REAPARELHAMENTO E MODERNIZAÇÃO DA GUARDA MUNICIPAL			
EQUIPAMENTO ADQUIRIDO (UNIDADE) = 2.810			
Subprodutos:			
EQUIPAMENTO ADQUIRIDO	Município	2.810	6.814.960
2016 - MANUTENÇÃO E FUNCIONAMENTO ADMINISTRATIVO			
UNIDADE MANTIDA (UNIDADE) = 1			
Subprodutos:			
UNIDADE MANTIDA	Município	1	9.660.529
2023 - MANUTENÇÃO OPERACIONAL DA GMF			
MANUTENÇÃO REALIZADA (UNIDADE) = 150			
Subprodutos:			
MANUTENCAO DE VEICULOS REALIZADA	Município	150	505.791
2060 - PROTEÇÃO DO PATRIMÔNIO, DOS SERVIÇOS E DOS ESPAÇOS PÚBLICOS DO MUNICÍPIO			
EQUIPAMENTO PÚBLICO PROTEGIDO (UNIDADE) = 98			
Subprodutos:			
EQUIPAMENTO PUBLICO PROTEGIDO	Município	98	600.887
2089 - AQUISIÇÃO DE EQUIPAMENTOS E MATERIAIS PARA A PROMOÇÃO DAS AÇÕES PREVENTIVAS			

SUBPRODUTOS POR UNIDADE ORÇAMENTÁRIA E AÇÃO - LOA 2025

UNIDADE ORÇAMENTÁRIA

AÇÃO			
Produto Orçamentário/Unidade			
EQUIPAMENTO ADQUIRIDO (UNIDADE) = 1.800			
Subprodutos:	Região	Meta Física	Meta Financeira
EQUIPAMENTO ADQUIRIDO	Município	1.800	2.332.859
2195 - REMUNERAÇÃO DE PESSOAL ATIVO DO MUNICÍPIO E ENCARGOS SOCIAIS			
REMUNERAÇÃO ASSEGURADA (PERCENTUAL) = 100			
Subprodutos:	Região	Meta Física	Meta Financeira
REMUNERACAO ASSEGURADA	Município	100	222.581.977
17901 - FUNDO MUNICIPAL DE SEGURANÇA CIDADÃ			
1107 - FORMAÇÃO, CAPACITAÇÃO E VALORIZAÇÃO DE AGENTES DE SEGURANÇA MUNICIPAL			
SERVIDOR CAPACITADO/FORMADO (UNIDADE) = 75			
Subprodutos:	Região	Meta Física	Meta Financeira
SERVIDOR CAPACITADO - AMSEC	Município	75	25.000
1108 - REESTRUTURAÇÃO E MODERNIZAÇÃO INSTITUCIONAL DA SESEC E SUBORDINADAS			
REESTRUTURAÇÃO/MODERNIZAÇÃO REALIZADA (UNIDADE) = 1			
Subprodutos:	Região	Meta Física	Meta Financeira
REESTRUTURACAO/MODERNIZACAO REALIZADA	Município	1	39.000
1155 - REALIZAÇÃO DE ESTUDOS E PESQUISAS SOBRE A CIDADE			
ESTUDO/PESQUISA REALIZADO (UNIDADE) = 1			
Subprodutos:	Região	Meta Física	Meta Financeira
PESQUISA REALIZADA	Município	1	47.000
2016 - MANUTENÇÃO E FUNCIONAMENTO ADMINISTRATIVO			
UNIDADE MANTIDA (UNIDADE) = 1			
Subprodutos:	Região	Meta Física	Meta Financeira
UNIDADE MANTIDA			

SUBPRODUTOS POR UNIDADE ORÇAMENTÁRIA E AÇÃO - LOA 2025

UNIDADE ORÇAMENTÁRIA

AÇÃO	Produto Orçamentário/Unidade			
		Município	1	24.000
2195 - REMUNERAÇÃO DE PESSOAL ATIVO DO MUNICÍPIO E ENCARGOS SOCIAIS				
	REMUNERAÇÃO ASSEGURADA (PERCENTUAL) = 100			
	Subprodutos:	Região	Meta Física	Meta Financeira
	REMUNERACAO ASSEGURADA			
		Município	100	28.000
18101 - SECRETARIA MUNICIPAL DO PLANEJAMENTO, ORÇAMENTO E GESTÃO				
1005 - AQUISIÇÃO E IMPLANTAÇÃO DE PRODUTOS E SERVIÇOS DE TI				
	EQUIPAMENTO/ SERVIÇO DE TI ADQUIRIDO (UNIDADE) = 504			
	Subprodutos:	Região	Meta Física	Meta Financeira
	SERVICO DE TI CONTRATADO			
		Município	4	3.676.881
	EQUIPAMENTO DE TI ADQUIRIDO			
		Município	500	3.119.076
1034 - AMPLIAÇÃO DO FORTALEZA DIGITAL				
	SISTEMAS INTEGRADOS (UNIDADE) = 1			
	Subprodutos:	Região	Meta Física	Meta Financeira
	SISTEMA INTEGRADO A PLATAFORMA FORTALEZA DIGITAL			
		Município	1	363.011
1061 - IMPLANTAÇÃO DO SPU DIGITAL				
	SISTEMA IMPLANTADO (PERCENTUAL) = 100			
	Subprodutos:	Região	Meta Física	Meta Financeira
	CONSULTORIA IMPLANTADA			
		Município	-	-
	SPU DIGITAL IMPLANTADO			
		Município	100	8.000
1062 - IMPLANTAÇÃO E AMPLIAÇÃO DA INFRAESTRUTURA DA REDE DE TIC DA PMF - FIBRAFOR				
	PONTO CONECTADO (UNIDADE) = 175			
	Subprodutos:	Região	Meta Física	Meta Financeira

SUBPRODUTOS POR UNIDADE ORÇAMENTÁRIA E AÇÃO - LOA 2025

UNIDADE ORÇAMENTÁRIA

AÇÃO			
Produto Orçamentário/Unidade			
PONTO DA REDE DE TIC DA PMF FIBRAFOR CONECTADO	Município	175	800.000
1063 - MODERNIZAÇÃO DA GESTÃO DE PESSOAS E FOLHA DE PAGAMENTO			
SISTEMA IMPLANTADO (PERCENTUAL) = 100			
Subprodutos:	Região	Meta Física	Meta Financeira
SISTEMA DE RH/FOLHA DE PAGAMENTO IMPLANTADO	Município	100	3.000
1064 - SUPRIMENTO E GESTÃO DO TRANSPORTE DA EDUCAÇÃO			
VEÍCULO MANTIDO (UNIDADE) = 100			
Subprodutos:	Região	Meta Física	Meta Financeira
VEICULO ABASTECIDO	Município	100	2.500.000
1125 - REALIZAÇÃO DE CONCURSO PÚBLICO E SELEÇÃO DE PESSOAL			
CONCURSO PÚBLICO/SELEÇÃO DE PESSOAL REALIZADO (UNIDADE) = 1			
Subprodutos:	Região	Meta Física	Meta Financeira
CONCURSO PUBLICO/SELECAO DE PESSOAL REALIZADO	Município	1	50.000
1379 - GESTÃO DA REGULARIZAÇÃO DOS BENS IMÓVEIS MUNICIPAIS			
IMÓVEL REGULARIZADO (UNIDADE) = 50			
Subprodutos:	Região	Meta Física	Meta Financeira
IMOVEL AVALIADO	Município	-	-
IMOVEL REGULARIZADO	Município	50	2.285.523
1391 - DESENVOLVIMENTO DO PLANO DE CAPACITAÇÃO DOS SERVIDORES			
SERVIDOR CAPACITADO (UNIDADE) = 5.500			
Subprodutos:	Região	Meta Física	Meta Financeira
SERVIDOR CAPACITADO	Município	5.500	3.000.000

SUBPRODUTOS POR UNIDADE ORÇAMENTÁRIA E AÇÃO - LOA 2025

UNIDADE ORÇAMENTÁRIA

AÇÃO

Produto Orçamentário/Unidade

1398 - ELABORAÇÃO E IMPLANTAÇÃO DE ESTRATÉGIAS EM GOVERNANÇA DE TIC

ESTRATÉGIA IMPLANTADA (UNIDADE) = 2

Subprodutos:

ESTRATEGIA IMPLANTADA - CONSULTORIA LGPD REALIZADA

Região Meta Física Meta Financeira

Município 1 100.000

INFRAESTRUTURA DA REDE CORPORATIVA AMPLIADA

Município 1 349.108

1796 - AQUISIÇÃO DE EQUIPAMENTOS, MOBILIÁRIOS E VEÍCULOS

EQUIPAMENTO ADQUIRIDO (UNIDADE) = 300

Subprodutos:

EQUIPAMENTO ADQUIRIDO

Região Meta Física Meta Financeira

Município 300 200.000

2016 - MANUTENÇÃO E FUNCIONAMENTO ADMINISTRATIVO

UNIDADE MANTIDA (UNIDADE) = 3

Subprodutos:

UNIDADE MANTIDA

Região Meta Física Meta Financeira

Município 3 1.628.943

2017 - MANUTENÇÃO E AMPLIAÇÃO DO DATACENTER

MANUTENÇÃO/AMPLIAÇÃO REALIZADA (UNIDADE) = 1

Subprodutos:

DATA CENTER MANTIDO

Região Meta Física Meta Financeira

Município 1 1.147.602

2031 - MANUTENÇÃO DA REDE CORPORATIVA MULTISSERVIÇOS E DEMAIS DEMANDAS DE TIC

MANUTENÇÃO REALIZADA (UNIDADE) = 1

Subprodutos:

REDE CORPORATIVA MULTISSERVICOS MANTIDA

Região Meta Física Meta Financeira

Município 1 588.543

2032 - OPERAÇÃO E MANUTENÇÃO DA REDE FIBRAFOR

REDE MANTIDA (UNIDADE) = 1

SUBPRODUTOS POR UNIDADE ORÇAMENTÁRIA E AÇÃO - LOA 2025

UNIDADE ORÇAMENTÁRIA

AÇÃO	Produto Orçamentário/Unidade	Região	Meta Física	Meta Financeira
	Subprodutos:			
	REDE FIBRAFOR MANTIDA	Município	1	1.285.600
2039 - SUPRIMENTO E GESTÃO DE TRANSPORTE DA PMF	VEÍCULO MANTIDO (UNIDADE) = 505			
	Subprodutos:	Região	Meta Física	Meta Financeira
	VEICULO ABASTECIDO	Município	505	12.606.825
2050 - GESTÃO DA TERCEIRIZAÇÃO CORPORATIVA DA PMF - SOCIAL	ÓRGÃO MANTIDO (UNIDADE) = 3			
	Subprodutos:	Região	Meta Física	Meta Financeira
	UNIDADE MANTIDA SDHDS	Município	1	44.226.894
	UNIDADE MANTIDA SDHDS - REDE AQUARELA	Município	1	3.518.605
	UNIDADE MANTIDA SDHDS - PONTO DE ENCONTRO	Município	1	2.221.515
2057 - EMISSÃO DE LAUDOS DAS CONDIÇÕES DE AMBIENTES DE TRABALHO	LAUDO EMITIDO (UNIDADE) = 350			
	Subprodutos:	Região	Meta Física	Meta Financeira
	LAUDO EMITIDO	Município	350	712.500
2063 - GESTÃO DA TERCEIRIZAÇÃO CORPORATIVA DA PMF - CULTURA	ÓRGÃO MANTIDO (UNIDADE) = 1			
	Subprodutos:	Região	Meta Física	Meta Financeira
	UNIDADE MANTIDA - SECULTFOR	Município	1	12.739.309
2078 - IMPLANTAÇÃO E AMPLIAÇÃO DA INFRAESTRUTURA DA REDE DE TIC DA EDUCAÇÃO	PONTO CONECTADO (UNIDADE) = 1			

SUBPRODUTOS POR UNIDADE ORÇAMENTÁRIA E AÇÃO - LOA 2025

UNIDADE ORÇAMENTÁRIA

AÇÃO	Região	Meta Física	Meta Financeira
Produto Orçamentário/Unidade			
Subprodutos:			
PONTO CONECTADO	Município	1	2.500.000
2088 - MANUTENÇÃO DO PROGRAMA DE APOIO AO APOSENTADO (PROSA)			
EQUIPAMENTO MANTIDO (UNIDADE) = 1			
Subprodutos:			
PROSA MANTIDO	Município	1	210.639
2140 - GESTÃO DA TELECOMUNICAÇÃO CORPORATIVA DA PMF			
ÓRGÃO ATENDIDO (UNIDADE) = 42			
Subprodutos:			
UNIDADE MANTIDA	Município	42	5.209.919
2141 - MODERNIZAÇÃO DE PROCESSOS E ESTRUTURAS ORGANIZACIONAIS			
PROCESSO OU ESTRUTURA MODERNIZADA (UNIDADE) = 60			
Subprodutos:			
PROCESSO MAPEADO MODERNIZADO	Município	60	1.011.250
2163 - GESTÃO DA TERCEIRIZAÇÃO CORPORATIVA DA PMF			
ÓRGÃO MANTIDO (UNIDADE) = 32			
Subprodutos:			
UNIDADE MANTIDA	Município	32	256.716.610
2164 - LOCAÇÃO DE VEÍCULOS AUTOMOTIVOS			
VEÍCULO LOCADO (UNIDADE) = 505			
Subprodutos:			
VEICULO LOCADO	Município	505	23.071.911
2195 - REMUNERAÇÃO DE PESSOAL ATIVO DO MUNICÍPIO E ENCARGOS SOCIAIS			

SUBPRODUTOS POR UNIDADE ORÇAMENTÁRIA E AÇÃO - LOA 2025

UNIDADE ORÇAMENTÁRIA

AÇÃO			
Produto Orçamentário/Unidade			
REMUNERAÇÃO ASSEGURADA (PERCENTUAL) = 100			
Subprodutos:	Região	Meta Física	Meta Financeira
REMUNERACAO ASSEGURADA	Município	100	37.161.559
2594 - LOCAÇÃO DE IMÓVEIS E CORRELATOS DA GESTÃO			
IMÓVEL LOCADO (UNIDADE) = 3			
Subprodutos:	Região	Meta Física	Meta Financeira
IMOVEL LOCADO	Município	3	816.034
18201 - INSTITUTO MUNICIPAL DE DESENVOLVIMENTO DE RECURSOS HUMANOS			
0017 - CONTRIBUIÇÃO PARA FORMAÇÃO DO PASEP			
CONTRIBUIÇÃO ASSEGURADA (PERCENTUAL) = 100			
Subprodutos:	Região	Meta Física	Meta Financeira
CONTRIBUICAO ASSEGURADA	Município	100	160.000
0024 - CUMPRIMENTO DE SENTENÇA JUDICIAL			
SENTENÇA JUDICIAL CUMPRIDA (PERCENTUAL) = 100			
Subprodutos:	Região	Meta Física	Meta Financeira
SENTENCA JUDICIAL CUMPRIDA	Município	100	3.000
1005 - AQUISIÇÃO E IMPLANTAÇÃO DE PRODUTOS E SERVIÇOS DE TI			
EQUIPAMENTO/ SERVIÇO DE TI ADQUIRIDO (UNIDADE) = 40			
Subprodutos:	Região	Meta Física	Meta Financeira
EQUIPAMENTO/SERVICO DE TI ADQUIRIDO	Município	40	860.706
1125 - REALIZAÇÃO DE CONCURSO PÚBLICO E SELEÇÃO DE PESSOAL			
CONCURSO PÚBLICO/SELEÇÃO DE PESSOAL REALIZADO (UNIDADE) = 40			
Subprodutos:	Região	Meta Física	Meta Financeira
SELECAO DE PROFESSOR SUBSTITUTO IMPARH REALIZADO			

SUBPRODUTOS POR UNIDADE ORÇAMENTÁRIA E AÇÃO - LOA 2025

UNIDADE ORÇAMENTÁRIA

AÇÃO	Produto Orçamentário/Unidade			
		Município	1	200.000
	SELECAO DE PESSOAL PARA HABITAFOR REALIZADO	Município	-	300.000
	BANCA DE HETEROIDENTIFICACAO REALIZADA	Município	-	150.000
	SELECAO PARA PROFESSOR SUBSTITUTO REALIZADO	Município	-	300.000
	SELECAO DE PESSOAL PARA HABITAFOR REALIZADO	Município	-	350.000
	SELECAO PUBLICA ESTAGIARIOS PGM REALIZADO	Município	1	300.000
	CONCURSO PUBLICO/SELECAO DE PESSOAL REALIZADO	Município	38	10.660.000
1313 - FORTALECIMENTO DO PROJETO GENTE DE VALOR - INCLUSÃO SOCIAL DO SERVIDOR PÚBLICO IDOSO				
	PESSOA BENEFICIADA (UNIDADE) = 350			
	Subprodutos:	Região	Meta Física	Meta Financeira
	PESSOA BENEFICIADA	Município	350	339.377
1482 - REALIZAÇÃO DE CURSOS E EXTENSÕES EM LÍNGUAS				
	ALUNO BENEFICIADO (UNIDADE) = 1.200			
	Subprodutos:	Região	Meta Física	Meta Financeira
	ALUNO BENEFICIADO POR CURSOS E EXTENSOES EM LINGUAS	Município	1.200	447.000
1796 - AQUISIÇÃO DE EQUIPAMENTOS, MOBILIÁRIOS E VEÍCULOS				
	EQUIPAMENTO ADQUIRIDO (UNIDADE) = 400			
	Subprodutos:	Região	Meta Física	Meta Financeira
	EQUIPAMENTO ADQUIRIDO	Município	400	762.582
1820 - REALIZAÇÃO DE SELEÇÃO DE NOVOS ESTUDANTES PARA O CENTRO DE LÍNGUAS				
	SELEÇÃO REALIZADA (UNIDADE) = 2			

SUBPRODUTOS POR UNIDADE ORÇAMENTÁRIA E AÇÃO - LOA 2025

UNIDADE ORÇAMENTÁRIA

AÇÃO	Região	Meta Física	Meta Financeira
Produto Orçamentário/Unidade			
Subprodutos:			
SELECAO PARA CURSO DE LINGUAS REALIZADA	Município	2	400.000
2016 - MANUTENÇÃO E FUNCIONAMENTO ADMINISTRATIVO			
UNIDADE MANTIDA (UNIDADE) = 1			
Subprodutos:			
UNIDADE MANTIDA	Município	1	2.900.443
2019 - CAPACITAÇÃO DE SERVIDORES			
SERVIDOR CAPACITADO (UNIDADE) = 5.650			
Subprodutos:			
SERVIDOR CAPACITADO	Município	5.650	1.274.394
2195 - REMUNERAÇÃO DE PESSOAL ATIVO DO MUNICÍPIO E ENCARGOS SOCIAIS			
REMUNERAÇÃO ASSEGURADA (PERCENTUAL) = 100			
Subprodutos:			
REMUNERACAO ASSEGURADA	Município	100	11.501.493
18202 - INSTITUTO DE PREVIDÊNCIA DO MUNICÍPIO - PREVFOR			
0024 - CUMPRIMENTO DE SENTENÇA JUDICIAL			
SENTENÇA JUDICIAL CUMPRIDA (PERCENTUAL) = 100			
Subprodutos:			
SENTENCA JUDICIAL CUMPRIDA	Município	100	960.884
1005 - AQUISIÇÃO E IMPLANTAÇÃO DE PRODUTOS E SERVIÇOS DE TI			
EQUIPAMENTO/ SERVIÇO DE TI ADQUIRIDO (UNIDADE) = 50			
Subprodutos:			
EQUIPAMENTO/ SERVICO DE TI ADQUIRIDO	Município	50	4.806.000

SUBPRODUTOS POR UNIDADE ORÇAMENTÁRIA E AÇÃO - LOA 2025

UNIDADE ORÇAMENTÁRIA

AÇÃO			
Produto Orçamentário/Unidade			
1796 - AQUISIÇÃO DE EQUIPAMENTOS, MOBILIÁRIOS E VEÍCULOS			
EQUIPAMENTO ADQUIRIDO (UNIDADE) = 50			
Subprodutos:			
EQUIPAMENTO ADQUIRIDO			
	Região	Meta Física	Meta Financeira
	Município	50	3.144.000
2016 - MANUTENÇÃO E FUNCIONAMENTO ADMINISTRATIVO			
UNIDADE MANTIDA (UNIDADE) = 1			
Subprodutos:			
ORGAO MANTIDO			
	Região	Meta Física	Meta Financeira
	Município	1	86.204.008
2195 - REMUNERAÇÃO DE PESSOAL ATIVO DO MUNICÍPIO E ENCARGOS SOCIAIS			
REMUNERAÇÃO ASSEGURADA (PERCENTUAL) = 100			
Subprodutos:			
REMUNERACAO ASSEGURADA			
	Região	Meta Física	Meta Financeira
	Município	100	5.675.259
2900 - PAGAMENTO DE PESSOAL INATIVO E PENSIONISTA DO MUNICÍPIO E ENCARGOS SOCIAIS			
BENEFÍCIO ASSEGURADO (PERCENTUAL) = 100			
Subprodutos:			
BENEFICIO ASSEGURADO			
	Região	Meta Física	Meta Financeira
	Município	100	1.322.635.981
18203 - INSTITUTO DE PREVIDÊNCIA DO MUNICÍPIO - ASSISTÊNCIA À SAÚDE DOS SERVIDORES DO MUNICÍPIO DE FORTALEZA			
0024 - CUMPRIMENTO DE SENTENÇA JUDICIAL			
SENTENÇA JUDICIAL CUMPRIDA (PERCENTUAL) = 100			
Subprodutos:			
SENTENCA JUDICIAL CUMPRIDA			
	Região	Meta Física	Meta Financeira
	Município	100	6.749.256
1005 - AQUISIÇÃO E IMPLANTAÇÃO DE PRODUTOS E SERVIÇOS DE TI			
EQUIPAMENTO/ SERVIÇO DE TI ADQUIRIDO (UNIDADE) = 50			

SUBPRODUTOS POR UNIDADE ORÇAMENTÁRIA E AÇÃO - LOA 2025

UNIDADE ORÇAMENTÁRIA

AÇÃO	Produto Orçamentário/Unidade	Região	Meta Física	Meta Financeira
	Subprodutos:			
	EQUIPAMENTO/ SERVIÇO DE TI ADQUIRIDO	Município	50	24.500.000
	1796 - AQUISIÇÃO DE EQUIPAMENTOS, MOBILIÁRIOS E VEÍCULOS			
	EQUIPAMENTO ADQUIRIDO (UNIDADE) = 50			
	Subprodutos:			
	EQUIPAMENTO ADQUIRIDO	Município	50	3.750.260
	2016 - MANUTENÇÃO E FUNCIONAMENTO ADMINISTRATIVO			
	UNIDADE MANTIDA (UNIDADE) = 1			
	Subprodutos:			
	UNIDADE MANTIDA	Município	1	18.847.103
	2195 - REMUNERAÇÃO DE PESSOAL ATIVO DO MUNICÍPIO E ENCARGOS SOCIAIS			
	REMUNERAÇÃO ASSEGURADA (PERCENTUAL) = 100			
	Subprodutos:			
	REMUNERACAO ASSEGURADA	Município	100	3.121.375
	2941 - MANUTENÇÃO DO PROGRAMA DE ASSISTÊNCIA À SAÚDE			
	PROGRAMA MANTIDO (UNIDADE) = 1			
	Subprodutos:			
	PROGRAMA DE ASSISTENCIA A SAUDE MANTIDO	Município	1	250.916.000
	18204 - FUNDO PREVIDENCIARIO PREVIFOR/PRE			
	2900 - PAGAMENTO DE PESSOAL INATIVO E PENSIONISTA DO MUNICÍPIO E ENCARGOS SOCIAIS			
	BENEFÍCIO ASSEGURADO (PERCENTUAL) = 100			
	Subprodutos:			
	REMUNERACAO ASSEGURADA	Município	100	59.549.877

SUBPRODUTOS POR UNIDADE ORÇAMENTÁRIA E AÇÃO - LOA 2025

UNIDADE ORÇAMENTÁRIA

AÇÃO

Produto Orçamentário/Unidade

19101 - SECRETARIA MUNICIPAL DA CONSERVAÇÃO E SERVIÇOS PÚBLICOS

1005 - AQUISIÇÃO E IMPLANTAÇÃO DE PRODUTOS E SERVIÇOS DE TI

EQUIPAMENTO/ SERVIÇO DE TI ADQUIRIDO (UNIDADE) = 8

Subprodutos:

EQUIPAMENTO/ SERVICIO DE TI ADQUIRIDO

Região	Meta Física	Meta Financeira
Município	8	132.000

1039 - CONSULTORIA E ELABORAÇÃO DE ESTUDOS E PROJETOS

ESTUDOS E PROJETOS ELABORADOS (UNIDADE) = 2

Subprodutos:

PROJETO ELABORADO

Região	Meta Física	Meta Financeira
Município	2	3.104.000

1046 - REALIZAÇÃO DE MELHORIAS E INTERVENÇÕES NO PARQUE DE ILUMINAÇÃO PÚBLICA

INTERVENÇÃO DE ILUMINAÇÃO REALIZADA (UNIDADE) = 700

Subprodutos:

INTERVENCAO DE ILUMINACAO REALIZADA

Região	Meta Física	Meta Financeira
Município	700	51.519.823

1047 - APOIO AS OPERAÇÕES DE TRANSPORTE COLETIVO

OPERAÇÃO APOIADA (UNIDADE) = 4

Subprodutos:

OPERACAO DO TRANSPORTE PUBLICO COLETIVO URBANO DE PASSAGEIROS APOIADA POR MEIO DE SUBSIDIO - PASSE LIVRE ESTUDANTIL

Região	Meta Física	Meta Financeira
Município	1	28.500.000

OPERACAO DO TRANSPORTE PUBLICO COLETIVO URBANO DE PASSAGEIROS APOIADA POR MEIO DE SUBSIDIO

Município	1	111.655.354
-----------	---	-------------

OPERACAO DOS TERMINAIS APOIADA

Município	1	30.000.000
-----------	---	------------

OPERACAO DOS TERMINAIS E CORREDORES ESTRUTURADOS APOIADA

Município	1	20.007.000
-----------	---	------------

1068 - DESENVOLVIMENTO DE PROJETOS EM PARCERIA PÚBLICO - PRIVADA

PROJETO REALIZADO (UNIDADE) = 2

SUBPRODUTOS POR UNIDADE ORÇAMENTÁRIA E AÇÃO - LOA 2025

UNIDADE ORÇAMENTÁRIA

AÇÃO	Região	Meta Física	Meta Financeira
Produto Orçamentário/Unidade			
Subprodutos:			
REDE SEMAFORICA VIA PPP REALIZADA - PAGAMENTO DE CONTRAPRESTACAO	Município	1	7.514.000
ILUMINACAO PUBLICA VIA PPP REALIZADA - PAGAMENTO DE CONTRAPRESTACAO	Município	1	30.013.000
1074 - IMPLANTAÇÃO DE EQUIPAMENTOS DE GESTÃO DE RESÍDUOS SÓLIDOS			
EQUIPAMENTO IMPLANTADO (UNIDADE) = 202			
Subprodutos:	Região	Meta Física	Meta Financeira
ECOPONTO IMPLANTADO	Município	2	3.001.000
ILHA ECOLOGICA IMPLANTADA	Município	50	1.000.000
EQUIPAMENTO IMPLANTADO	Município	10	1.303.000
BIODIGESTOR IMPLANTADO	Município	140	1.400.000
1075 - DESENVOLVIMENTO E IMPLANTAÇÃO DE POLÍTICAS E AÇÕES DE MOBILIDADE URBANA			
PROJETO IMPLANTADO (UNIDADE) = 4			
Subprodutos:	Região	Meta Física	Meta Financeira
PROJETO IMPLANTADO	Município	3	1.358.000
ENGAJAMENTO EM ACOES DE SEGURANCA VIARIA IMPLANTADO	Município	1	200.000
1443 - IMPLANTAÇÃO, REQUALIFICAÇÃO E AMPLIAÇÃO DA INFRAESTRUTURA VIÁRIA			
INFRAESTRUTURA VIÁRIA IMPLANTADA, AMPLIADA E/OU REQUALIFICADA (KM) = 55			
Subprodutos:	Região	Meta Física	Meta Financeira
INFRAESTRUTURA VIARIA IMPLANTADA, AMPLIADA E/OU REQUALIFICADA	Município	55	64.636.828
1713 - PROMOÇÃO DE AÇÕES DE EDUCAÇÃO AMBIENTAL			

SUBPRODUTOS POR UNIDADE ORÇAMENTÁRIA E AÇÃO - LOA 2025

UNIDADE ORÇAMENTÁRIA

AÇÃO			
Produto Orçamentário/Unidade			
PESSOA SENSIBILIZADA EM EDUCAÇÃO AMBIENTAL (UNIDADE) = 20.000			
Subprodutos:	Região	Meta Física	Meta Financeira
PESSOA SENSIBILIZADA EM EDUCACAO AMBIENTAL			
	Município	20.000	1.522.000
1796 - AQUISIÇÃO DE EQUIPAMENTOS, MOBILIÁRIOS E VEÍCULOS			
EQUIPAMENTO ADQUIRIDO (UNIDADE) = 193			
Subprodutos:	Região	Meta Física	Meta Financeira
EQUIPAMENTO ADQUIRIDO			
	Município	43	181.000
TRICICLOS ADQUIRIDO			
	Município	150	1.452.000
2006 - MANUTENÇÃO DA CENTRAL DE ATENDIMENTO			
ATENDIMENTO REALIZADO (UNIDADE) = 600.000			
Subprodutos:	Região	Meta Física	Meta Financeira
ATENDIMENTO REALIZADO			
	Município	600.000	13.302.000
2016 - MANUTENÇÃO E FUNCIONAMENTO ADMINISTRATIVO			
UNIDADE MANTIDA (UNIDADE) = 1			
Subprodutos:	Região	Meta Física	Meta Financeira
UNIDADE MANTIDA			
	Município	1	5.757.683
2030 - MANUTENÇÃO E FUNCIONAMENTO DO VIDEOMONITORAMENTO			
PONTO MONITORADO (UNIDADE) = 110			
Subprodutos:	Região	Meta Física	Meta Financeira
PONTO MONITORADO			
	Município	110	4.831.000
2037 - CONSERVAÇÃO DO PARQUE DE ILUMINAÇÃO PÚBLICA			
PONTO DE ILUMINAÇÃO PÚBLICA MANTIDO (UNIDADE) = 210.000			
Subprodutos:	Região	Meta Física	Meta Financeira

SUBPRODUTOS POR UNIDADE ORÇAMENTÁRIA E AÇÃO - LOA 2025

UNIDADE ORÇAMENTÁRIA

AÇÃO				
Produto Orçamentário/Unidade				
PONTO DE ILUMINACAO PUBLICA MANTIDO				
	Município	210.000		32.003.000
2105 - MANUTENÇÃO DE EQUIPAMENTOS DE GESTÃO DE RESÍDUOS SÓLIDOS				
EQUIPAMENTO MANTIDO (UNIDADE) = 160				
Subprodutos:	Região	Meta Física		Meta Financeira
EQUIPAMENTO MANTIDO				
	Município	10		322.000
TRICICLOS MANTIDOS				
	Município	150		41.000
2195 - REMUNERAÇÃO DE PESSOAL ATIVO DO MUNICÍPIO E ENCARGOS SOCIAIS				
REMUNERAÇÃO ASSEGURADA (PERCENTUAL) = 100				
Subprodutos:	Região	Meta Física		Meta Financeira
REMUNERACAO ASSEGURADA				
	Município	100		9.384.967
2385 - CONSERVAÇÃO DA INFRAESTRUTURA VIÁRIA				
INFRAESTRUTURA VIÁRIA MANTIDA (M²) = 75.000				
Subprodutos:	Região	Meta Física		Meta Financeira
INFRAESTRUTURA VIARIA MANTIDA				
	Município	75.000		1.889.585
2863 - GESTÃO DE ENERGIA ELÉTRICA E RENOVÁVEL				
SERVIÇO DE ENERGIA ELÉTRICA FORNECIDO (PERCENTUAL) = 100				
Subprodutos:	Região	Meta Física		Meta Financeira
SERVICO DE ENERGIA ELETRICA FORNECIDO				
	Município	100		83.367.620
2940 - MANUTENÇÃO E IMPLANTAÇÃO DE SINALIZAÇÃO VIÁRIA				
SINALIZAÇÃO REALIZADA (M²) = 45.000				
Subprodutos:	Região	Meta Física		Meta Financeira
SINALIZACAO REALIZADA				
	Município	45.000		4.849.864

SUBPRODUTOS POR UNIDADE ORÇAMENTÁRIA E AÇÃO - LOA 2025

UNIDADE ORÇAMENTÁRIA

AÇÃO	Região	Meta Física	Meta Financeira
Produto Orçamentário/Unidade			
19201 - AUTARQUIA MUNICIPAL DE TRÂNSITO E CIDADANIA			
0017 - CONTRIBUIÇÃO PARA FORMAÇÃO DO PASEP			
CONTRIBUIÇÃO ASSEGURADA (PERCENTUAL) = 100			
Subprodutos:			
CONTRIBUICAO ASSEGURADA	Município	100	1.942.000
0024 - CUMPRIMENTO DE SENTENÇA JUDICIAL			
SENTENÇA JUDICIAL CUMPRIDA (PERCENTUAL) = 100			
Subprodutos:			
SENTENCA JUDICIAL CUMPRIDA	Município	100	452.000
1001 - ELABORAÇÃO DE PROJETOS DE MELHORIAS NO TRÂNSITO			
PROJETO ELABORADO (UNIDADE) = 800			
Subprodutos:			
PROJETO ELABORADO	Município	800	5.710.000
1005 - AQUISIÇÃO E IMPLANTAÇÃO DE PRODUTOS E SERVIÇOS DE TI			
EQUIPAMENTO/ SERVIÇO DE TI ADQUIRIDO (UNIDADE) = 80			
Subprodutos:			
EQUIPAMENTO OU SERVICO DE TI ADQUIRIDO	Município	80	469.000
1054 - DESENVOLVIMENTO E IMPLANTAÇÃO DE POLÍTICAS E AÇÕES CICLOVIÁRIAS			
MANUTENÇÃO/AMPLIAÇÃO REALIZADA (UNIDADE) = 300			
Subprodutos:			
IMPLANTACAO DE ESTACAO BICICLETAR REALIZADA	Município	25	5.010.000
IMPLANTACAO DE PARACICLOS REALIZADA	Município	100	6.000.000
AMPLIACAO/IMPLANTACAO REALIZADA			

SUBPRODUTOS POR UNIDADE ORÇAMENTÁRIA E AÇÃO - LOA 2025

UNIDADE ORÇAMENTÁRIA

AÇÃO			
Produto Orçamentário/Unidade			
	Município	25	6.000.000
MANUTENCAO DE ESTACAO BICICLETAR REALIZADA			
	Município	150	6.000.000
1095 - MANUTENÇÃO DOS EQUIPAMENTOS PARA O CONTROLE DE TRÁFEGO EM ÁREA DE FORTALEZA (CTAFOR)			
MANUTENÇÃO REALIZADA (UNIDADE) = 778			
Subprodutos:	Região	Meta Física	Meta Financeira
MANUTENCAO DE EQUIPAMENTO DE VIDEOMONITORAMENTO REALIZADA			
	Regional 1	30	1.500.000
	Regional 2	20	1.500.000
	Regional 3	20	1.000.000
	Regional 4	20	1.000.000
	Regional 5	20	1.000.000
	Regional 6	20	1.000.000
	Regional 7	20	1.000.000
	Regional 8	20	1.000.000
	Regional 9	20	1.000.000
	Regional 10	20	1.000.000
	Regional 11	20	1.000.000
	Regional 12	20	1.000.000
MANUTENCAO DE SEMAFORO REALIZADA			
	Regional 1	44	1.000.000
	Regional 2	44	1.000.000
	Regional 3	44	1.000.000
	Regional 4	44	1.000.000
	Regional 5	44	1.000.000
	Regional 6	44	1.000.000
	Regional 7	44	1.000.000
	Regional 8	44	1.500.000
	Regional 9	44	1.000.000
	Regional 10	44	1.508.000
	Regional 11	44	1.000.000
	Regional 12	44	1.000.000

SUBPRODUTOS POR UNIDADE ORÇAMENTÁRIA E AÇÃO - LOA 2025

UNIDADE ORÇAMENTÁRIA

AÇÃO

Produto Orçamentário/Unidade

1175 - IMPLANTAÇÃO DE EQUIPAMENTOS PARA O CONTROLE DE TRÁFEGO EM ÁREA DE FORTALEZA (CTAFOR)

EQUIPAMENTO IMPLANTADO (UNIDADE) = 75

Subprodutos:

SEMAFORO IMPLANTADO

Região	Meta Física	Meta Financeira
Regional 1	10	2.000.000
Regional 2	10	1.470.000
Regional 3	5	1.000.000
Regional 4	10	1.000.000
Regional 5	5	776.901
Regional 6	5	1.000.000
Regional 7	5	1.000.000
Regional 8	5	1.000.000
Regional 9	5	1.000.000
Regional 10	5	530.000
Regional 11	5	500.000
Regional 12	5	500.000

1443 - IMPLANTAÇÃO, REQUALIFICAÇÃO E AMPLIAÇÃO DA INFRAESTRUTURA VIÁRIA

INFRAESTRUTURA VIÁRIA IMPLANTADA, AMPLIADA E/OU REQUALIFICADA (KM) = 11.191

Subprodutos:

PAVIMENTACAO IMPLANTADA

Região	Meta Física	Meta Financeira
Município	11.191	5.003.000

1796 - AQUISIÇÃO DE EQUIPAMENTOS, MOBILIÁRIOS E VEÍCULOS

EQUIPAMENTO ADQUIRIDO (UNIDADE) = 150

Subprodutos:

EQUIPAMENTO ADQUIRIDO

Região	Meta Física	Meta Financeira
Município	150	1.321.000

2005 - FISCALIZAÇÃO ELETRÔNICA DE TRÂNSITO

FISCALIZAÇÃO ELETRÔNICA IMPLANTADA (UNIDADE) = 400

Subprodutos:

FISCALIZACAO ELETRONICA IMPLANTADA

Região	Meta Física	Meta Financeira
--------	-------------	-----------------

SUBPRODUTOS POR UNIDADE ORÇAMENTÁRIA E AÇÃO - LOA 2025

UNIDADE ORÇAMENTÁRIA

AÇÃO

Produto Orçamentário/Unidade

Regional 1	40	1.074.000
Regional 2	40	1.074.000
Regional 3	40	1.074.000
Regional 4	40	1.074.000
Regional 5	20	1.089.958
Regional 6	50	1.070.000
Regional 7	20	1.571.000
Regional 8	40	1.074.000
Regional 9	40	1.074.000
Regional 10	20	1.610.500
Regional 11	20	1.574.000
Regional 12	30	1.610.500

2008 - MANUTENÇÃO DE OPERAÇÕES DE TRÂNSITO

OPERAÇÃO DE TRÂNSITO MANTIDA (UNIDADE) = 1.002

Subprodutos:

OPERACAO DO SISTEMA DE NOTIFICACAO ELETRONICA - SNE MANTIDA

Região	Meta Física	Meta Financeira
Município	1	14.970.947

OPERACAO DO SISTEMA DE GESTAO DE INFRACOES DE TRANSITO - SERPRO RADAR MANTIDA

Município	1	14.000.000
-----------	---	------------

OPERACAO DE TRANSITO MANTIDA

Município	1.000	15.000.000
-----------	-------	------------

2016 - MANUTENÇÃO E FUNCIONAMENTO ADMINISTRATIVO

UNIDADE MANTIDA (UNIDADE) = 1

Subprodutos:

UNIDADE MANTIDA

Região	Meta Física	Meta Financeira
Município	1	4.577.069

2019 - CAPACITAÇÃO DE SERVIDORES

SERVIDOR CAPACITADO (UNIDADE) = 500

Subprodutos:

SERVIDOR CAPACITADO

Região	Meta Física	Meta Financeira
Município	500	152.000

SUBPRODUTOS POR UNIDADE ORÇAMENTÁRIA E AÇÃO - LOA 2025

UNIDADE ORÇAMENTÁRIA

AÇÃO	Produto Orçamentário/Unidade	Região	Meta Física	Meta Financeira
		Regional 6	24.039	1.670.000
		Regional 7	24.039	1.670.000
		Regional 8	24.039	1.670.000
		Regional 9	24.039	1.670.000
		Regional 10	24.039	1.670.000
		Regional 11	24.039	1.670.000
		Regional 12	24.039	1.670.000
19204 - EMPRESA DE TRANSPORTE URBANO DE FORTALEZA				
0024 - CUMPRIMENTO DE SENTENÇA JUDICIAL				
SENTENÇA JUDICIAL CUMPRIDA (PERCENTUAL) = 100				
Subprodutos:		Região	Meta Física	Meta Financeira
SENTENCA JUDICIAL CUMPRIDA		Município	100	111.641
1005 - AQUISIÇÃO E IMPLANTAÇÃO DE PRODUTOS E SERVIÇOS DE TI				
EQUIPAMENTO/ SERVIÇO DE TI ADQUIRIDO (UNIDADE) = 420				
Subprodutos:		Região	Meta Física	Meta Financeira
EQUIPAMENTO/ SERVICIO DE TI ADQUIRIDO		Município	420	1.632.849
1047 - APOIO AS OPERAÇÕES DE TRANSPORTE COLETIVO				
OPERAÇÃO APOIADA (UNIDADE) = 30				
Subprodutos:		Região	Meta Física	Meta Financeira
OPERACAO DO APLICATIVO CHAME A NINA APOIADA		Município	1	288.000
OPERACAO DOS TERMINAIS APOIADA		Município	29	1.163.000
1058 - IMPLANTAÇÃO DE AÇÕES DE TRÂNSITO E TRANSPORTE PÚBLICO				
INTERVENÇÃO DE TRÂNSITO (UNIDADE) = 30				
Subprodutos:		Região	Meta Física	Meta Financeira
INTERVENCAO DE TRANSITO REALIZADA		Regional 10	30	350.000

SUBPRODUTOS POR UNIDADE ORÇAMENTÁRIA E AÇÃO - LOA 2025

UNIDADE ORÇAMENTÁRIA

AÇÃO			
Produto Orçamentário/Unidade			
1796 - AQUISIÇÃO DE EQUIPAMENTOS, MOBILIÁRIOS E VEÍCULOS			
EQUIPAMENTO ADQUIRIDO (UNIDADE) = 100			
Subprodutos:	Região	Meta Física	Meta Financeira
EQUIPAMENTO ADQUIRIDO	Município	100	780.000
2016 - MANUTENÇÃO E FUNCIONAMENTO ADMINISTRATIVO			
UNIDADE MANTIDA (UNIDADE) = 1			
Subprodutos:	Região	Meta Física	Meta Financeira
UNIDADE MANTIDA	Município	1	23.194.000
2195 - REMUNERAÇÃO DE PESSOAL ATIVO DO MUNICÍPIO E ENCARGOS SOCIAIS			
REMUNERAÇÃO ASSEGURADA (PERCENTUAL) = 100			
Subprodutos:	Região	Meta Física	Meta Financeira
REMUNERACAO ASSEGURADA	Município	100	32.727.190
19901 - FUNDO MUNICIPAL DE LIMPEZA URBANA			
1074 - IMPLANTAÇÃO DE EQUIPAMENTOS DE GESTÃO DE RESÍDUOS SÓLIDOS			
EQUIPAMENTO IMPLANTADO (UNIDADE) = 36			
Subprodutos:	Região	Meta Física	Meta Financeira
CONTENTOR SUBTERRANEO IMPLANTADO	Município	24	1.922.643
ECOPONTO IMPLANTADO	Município	12	1.003.000
1213 - IMPLANTAÇÃO DE ATERRO SANITÁRIO			
ATERRO IMPLANTADO (PERCENTUAL) = 13			
Subprodutos:	Região	Meta Física	Meta Financeira
ATERRO IMPLANTADO	Município	13	5.004.000

SUBPRODUTOS POR UNIDADE ORÇAMENTÁRIA E AÇÃO - LOA 2025

UNIDADE ORÇAMENTÁRIA

AÇÃO			
Produto Orçamentário/Unidade			
2016 - MANUTENÇÃO E FUNCIONAMENTO ADMINISTRATIVO			
UNIDADE MANTIDA (UNIDADE) = 1			
Subprodutos:			
UNIDADE MANTIDA	Região	Meta Física	Meta Financeira
	Município	1	26.000
2033 - COLETA E TRANSPORTE DE RESÍDUOS SÓLIDOS URBANOS			
RESÍDUO SÓLIDO URBANO COLETADO (TONELADA) = 1.440.000			
Subprodutos:			
RESIDUO SOLIDO URBANO COLETADO	Região	Meta Física	Meta Financeira
	Município	1.440.000	346.435.847
2083 - MANUTENÇÃO DA LIMPEZA PÚBLICA DE VIAS, PRAÇAS E LOGRADOUROS.			
SERVIÇOS DE LIMPEZA PÚBLICA (UNIDADE) = 4			
Subprodutos:			
VARRICAO REALIZADA - CENTRO	Região	Meta Física	Meta Financeira
	Regional 12	1	12.000.000
VARRICAO REALIZADA - BEIRA MAR	Região	Meta Física	Meta Financeira
	Município	1	11.000.000
SERVICOS DE LIMPEZA PUBLICA	Região	Meta Física	Meta Financeira
	Município	1	20.005.000
SERVICOS DE LIMPEZA PUBLICA - EDUCACAO AMBIENTAL	Região	Meta Física	Meta Financeira
	Município	1	3.000.000
2187 - OPERACIONALIZAÇÃO E MANUTENÇÃO DO ATERRO SANITÁRIO - TRATAMENTO E DISPOSIÇÃO DE RESÍDUOS			
ATERRO MANTIDO (UNIDADE) = 2			
Subprodutos:			
ATERRO NOVO ASMOC EM OPERACAO MANTIDO	Região	Meta Física	Meta Financeira
	Município	1	53.207.000
ATERRO ASMOC POS ENCERRAMENTO MANTIDO	Região	Meta Física	Meta Financeira
	Município	1	6.800.000
23101 - SECRETARIA MUNICIPAL DAS FINANÇAS			

SUBPRODUTOS POR UNIDADE ORÇAMENTÁRIA E AÇÃO - LOA 2025

UNIDADE ORÇAMENTÁRIA

AÇÃO			
Produto Orçamentário/Unidade			
1005 - AQUISIÇÃO E IMPLANTAÇÃO DE PRODUTOS E SERVIÇOS DE TI			
EQUIPAMENTO/ SERVIÇO DE TI ADQUIRIDO (UNIDADE) = 100			
Subprodutos:	Região	Meta Física	Meta Financeira
EQUIPAMENTO/ SERVIÇO DE TIC ADQUIRIDO	Município	100	15.102.500
1231 - MODERNIZAÇÃO TRIBUTÁRIA E FISCAL			
PROJETO EXECUTADO (UNIDADE) = 1			
Subprodutos:	Região	Meta Física	Meta Financeira
PROJETO EXECUTADO	Município	1	802.000
1232 - MODERNIZAÇÃO ADMINISTRATIVA E FINANCEIRA			
PROJETO EXECUTADO (UNIDADE) = 1			
Subprodutos:	Região	Meta Física	Meta Financeira
PROJETO EXECUTADO	Município	1	221.000
2019 - CAPACITAÇÃO DE SERVIDORES			
SERVIDOR CAPACITADO (UNIDADE) = 3			
Subprodutos:	Região	Meta Física	Meta Financeira
SERVIDOR CAPACITADO	Município	3	22.000
2195 - REMUNERAÇÃO DE PESSOAL ATIVO DO MUNICÍPIO E ENCARGOS SOCIAIS			
REMUNERAÇÃO ASSEGURADA (PERCENTUAL) = 100			
Subprodutos:	Região	Meta Física	Meta Financeira
REMUNERACAO ASSEGURADA	Município	100	169.795.507
23901 - FUNDO DE INVESTIMENTO E DESENVOLVIMENTO DE ATIVIDADES DA ADMINISTRAÇÃO FAZENDÁRIA			
1005 - AQUISIÇÃO E IMPLANTAÇÃO DE PRODUTOS E SERVIÇOS DE TI			
EQUIPAMENTO/ SERVIÇO DE TI ADQUIRIDO (UNIDADE) = 1.000			

SUBPRODUTOS POR UNIDADE ORÇAMENTÁRIA E AÇÃO - LOA 2025

UNIDADE ORÇAMENTÁRIA

AÇÃO	Região	Meta Física	Meta Financeira
Produto Orçamentário/Unidade			
Subprodutos:			
EQUIPAMENTO, PRODUTO OU SERVIÇO DE TIC	Município	1.000	6.363.000
1330 - REALIZAÇÃO DE AÇÕES DE EDUCAÇÃO FISCAL			
AÇÃO DESENVOLVIDA (UNIDADE) = 4			
Subprodutos:			
ACAO DESENVOLVIDA	Município	4	423.000
1604 - CONSTRUÇÃO, AMPLIAÇÃO E REFORMA DE PRÉDIOS PÚBLICOS			
EQUIPAMENTO CONSTRUÍDO/REFORMADO/AMPLIADO (UNIDADE) = 1			
Subprodutos:			
EQUIPAMENTO REFORMADO/AMPLIADO	Município	1	100.000
1796 - AQUISIÇÃO DE EQUIPAMENTOS, MOBILIÁRIOS E VEÍCULOS			
EQUIPAMENTO ADQUIRIDO (UNIDADE) = 40			
Subprodutos:			
EQUIPAMENTO ADQUIRIDO	Município	40	45.000
2016 - MANUTENÇÃO E FUNCIONAMENTO ADMINISTRATIVO			
UNIDADE MANTIDA (UNIDADE) = 1			
Subprodutos:			
UNIDADE MANTIDA	Município	1	31.516.305
2233 - CAPACITAÇÃO E DESENVOLVIMENTO PROFISSIONAL DOS SERVIDORES FAZENDÁRIOS			
SERVIDOR CAPACITADO (PERCENTUAL) = 60			
Subprodutos:			
SERVIDOR CAPACITADO	Município	60	676.000
2321 - MANUTENÇÃO DO CONTENCIOSO ADMINISTRATIVO E TRIBUTÁRIO			

SUBPRODUTOS POR UNIDADE ORÇAMENTÁRIA E AÇÃO - LOA 2025

UNIDADE ORÇAMENTÁRIA

AÇÃO	Produto Orçamentário/Unidade	Região	Meta Física	Meta Financeira
CONSELHO MANTIDO (UNIDADE) = 1				
Subprodutos:				
CONSELHO MANTIDO				
		Município	1	813.000
24901 - FUNDO MUNICIPAL DE EDUCAÇÃO				
0017 - CONTRIBUIÇÃO PARA FORMAÇÃO DO PASEP				
CONTRIBUIÇÃO ASSEGURADA (PERCENTUAL) = 100				
Subprodutos:				
CONTRIBUICAO ASSEGURADA				
		Município	100	501.000
0024 - CUMPRIMENTO DE SENTENÇA JUDICIAL				
SENTENÇA JUDICIAL CUMPRIDA (PERCENTUAL) = 100				
Subprodutos:				
SENTENCA JUDICIAL CUMPRIDA				
		Município	100	4.000
1005 - AQUISIÇÃO E IMPLANTAÇÃO DE PRODUTOS E SERVIÇOS DE TI				
EQUIPAMENTO/ SERVIÇO DE TI ADQUIRIDO (UNIDADE) = 284				
Subprodutos:				
EQUIPAMENTO OU SERVICO DE TI ADQUIRIDO				
		Município	284	5.367.000
1523 - MANUTENÇÃO DA SEGURANÇA ESCOLAR				
EQUIPAMENTO PÚBLICO PROTEGIDO (UNIDADE) = 653				
Subprodutos:				
EQUIPAMENTO ESCOLAR PROTEGIDO				
		Município	653	25.504.000
1796 - AQUISIÇÃO DE EQUIPAMENTOS, MOBILIÁRIOS E VEÍCULOS				
EQUIPAMENTO ADQUIRIDO (UNIDADE) = 2.363				
Subprodutos:				
EQUIPAMENTO ADQUIRIDO				
		Região	Meta Física	Meta Financeira

SUBPRODUTOS POR UNIDADE ORÇAMENTÁRIA E AÇÃO - LOA 2025

UNIDADE ORÇAMENTÁRIA

AÇÃO			
Produto Orçamentário/Unidade			
	Município	2.159	30.658.000
0043.01 - EQUIPAMENTO ADQUIRIDO			
	Município	204	5.007.000
2016 - MANUTENÇÃO E FUNCIONAMENTO ADMINISTRATIVO			
UNIDADE MANTIDA (UNIDADE) = 1			
Subprodutos:			
UNIDADE MANTIDA			
	Região	Meta Física	Meta Financeira
	Município	1	123.000
2109 - MANUTENÇÃO DA POLÍTICA DE EDUCAÇÃO INTEGRAL, EM TEMPO INTEGRAL NO ENSINO FUNDAMENTAL			
EQUIPAMENTO ESCOLAR MANTIDO (UNIDADE) = 50			
Subprodutos:			
EMTI MANTIDA			
	Região	Meta Física	Meta Financeira
	Regional 1	3	3.318.098
	Regional 2	4	4.424.131
	Regional 3	2	2.212.069
	Regional 4	2	2.212.065
	Regional 5	8	8.848.263
	Regional 6	5	5.530.164
	Regional 7	2	2.212.069
	Regional 8	8	8.848.263
	Regional 9	4	4.424.131
	Regional 10	6	6.636.197
	Regional 11	6	6.636.197
2113 - GERENCIAMENTO E MANUTENÇÃO DAS POLÍTICAS DE EDUCAÇÃO INFANTIL			
EQUIPAMENTO ESCOLAR MANTIDO (UNIDADE) = 204			
Subprodutos:			
EQUIPAMENTO DE EDUCACAO INFANTIL MANTIDO			
	Região	Meta Física	Meta Financeira
	Regional 1	20	8.901.934
	Regional 2	15	6.550.807
	Regional 3	8	3.493.764
	Regional 4	10	4.367.205

SUBPRODUTOS POR UNIDADE ORÇAMENTÁRIA E AÇÃO - LOA 2025

UNIDADE ORÇAMENTÁRIA

AÇÃO			
Produto Orçamentário/Unidade			
	Regional 5	23	10.212.095
	Regional 6	16	6.987.258
	Regional 7	13	5.677.366
	Regional 8	36	17.798.374
	Regional 9	26	11.531.169
	Regional 10	18	7.860.969
	Regional 11	16	6.987.528
	Regional 12	3	1.310.161
2114 - DESENVOLVIMENTO DAS POLÍTICAS DE EDUCAÇÃO INCLUSIVA E DIVERSIDADE			
AÇÃO DESENVOLVIDA (UNIDADE) = 1			
Subprodutos:			
	Região	Meta Física	Meta Financeira
ACA0 DESENVOLVIDA - TERMO DE FOMENTO IPREDE	Município	-	-
ACA0 DESENVOLVIDA	Município	1	5.408.000
2120 - MANUTENÇÃO DO CONSELHO MUNICIPAL DE EDUCAÇÃO BÁSICA			
CONSELHO MANTIDO (UNIDADE) = 1			
Subprodutos:			
	Região	Meta Física	Meta Financeira
CONSELHO MUNICIPAL DE EDUCACAO BASICA MANTIDO	Município	1	329.000
2122 - TRANSPORTE ESCOLAR			
ALUNO BENEFICIADO (UNIDADE) = 11.604			
Subprodutos:			
	Região	Meta Física	Meta Financeira
0003.01 - ALUNO BENEFICIADO	Regional 1	1.555	1.671.291
	Regional 2	1.482	1.583.180
	Regional 3	396	477.971
	Regional 4	26	3.138
	Regional 5	811	978.875
	Regional 6	1.868	2.049.081
	Regional 7	1.652	1.400.599

SUBPRODUTOS POR UNIDADE ORÇAMENTÁRIA E AÇÃO - LOA 2025

UNIDADE ORÇAMENTÁRIA

AÇÃO

Produto Orçamentário/Unidade

Regional 8	1.333	1.608.927
Regional 9	845	1.019.912
Regional 10	1.268	1.530.472
Regional 11	114	1.375.977
Regional 12	254	306.577

2124 - MANUTENÇÃO E QUALIFICAÇÃO DO ENSINO FUNDAMENTAL

EQUIPAMENTO ESCOLAR MANTIDO (UNIDADE) = 287

Subprodutos:

EQUIPAMENTO ESCOLAR MANTIDO

Região	Meta Física	Meta Financeira
Regional 1	38	36.628.555
Regional 2	16	14.491.070
Regional 3	20	18.133.347
Regional 4	12	10.874.805
Regional 5	35	31.739.862
Regional 6	20	18.133.347
Regional 7	16	14.491.068
Regional 8	41	37.177.264
Regional 9	29	26.276.443
Regional 10	28	25.391.889
Regional 11	28	25.391.889
Regional 12	4	3.616.263

2127 - DESENVOLVIMENTO DO PROGRAMA APRENDER MAIS NO ENSINO FUNDAMENTAL

ALUNO BENEFICIADO (UNIDADE) = 122.867

Subprodutos:

0001.01 - ALUNO BENEFICIADO

Região	Meta Física	Meta Financeira
Regional 1	17.904	4.840.253
Regional 2	6.228	2.031.562
Regional 3	6.603	1.153.554
Regional 4	5.311	1.732.438
Regional 5	15.291	4.189.814
Regional 6	8.363	2.825.855
Regional 7	7.128	2.325.141

SUBPRODUTOS POR UNIDADE ORÇAMENTÁRIA E AÇÃO - LOA 2025

UNIDADE ORÇAMENTÁRIA

AÇÃO			
Produto Orçamentário/Unidade			
	Regional 8	15.926	4.404.176
	Regional 9	13.367	3.436.291
	Regional 10	11.958	3.900.678
	Regional 11	13.284	4.333.217
	Regional 12	1.504	4.906.021
2130 - MANUTENÇÃO DA ACADEMIA PROFESSOR DARCY RIBEIRO			
EQUIPAMENTO PÚBLICO MANTIDO (UNIDADE) = 1			
Subprodutos:			
	Região	Meta Física	Meta Financeira
ACADEMIA PROFESSOR DARCY RIBEIRO MANTIDA			
	Município	1	2.931.000
2131 - MANUTENÇÃO DAS ESCOLAS PELO PROGRAMA DE MANUTENÇÃO E DESENVOLVIMENTO DO ENSINO - PMDE			
EQUIPAMENTO PÚBLICO MANTIDO (UNIDADE) = 533			
Subprodutos:			
	Região	Meta Física	Meta Financeira
EQUIPAMENTO ESCOLAR MANTIDO			
	Regional 1	61	3.888.883
	Regional 2	35	2.129.238
	Regional 3	30	1.967.795
	Regional 4	24	1.469.382
	Regional 5	63	3.950.376
	Regional 6	41	2.540.273
	Regional 7	31	1.893.782
	Regional 8	84	7.109.789
	Regional 9	58	5.496.964
	Regional 10	49	3.067.829
	Regional 11	50	3.199.306
	Regional 12	7	426.813
2134 - GARANTIA DE ALIMENTAÇÃO ESCOLAR - PRÉ-ESCOLAR - PNAEP			
ALUNO BENEFICIADO (UNIDADE) = 33.320			
Subprodutos:			
	Região	Meta Física	Meta Financeira
ALUNO BENEFICIADO			
	Regional 1	4.159	711.670

SUBPRODUTOS POR UNIDADE ORÇAMENTÁRIA E AÇÃO - LOA 2025

UNIDADE ORÇAMENTÁRIA

AÇÃO

Produto Orçamentário/Unidade

Regional 2	1.777	304.023
Regional 3	1.916	327.980
Regional 4	1.166	199.640
Regional 5	4.376	748.746
Regional 6	2.922	500.241
Regional 7	1.831	313.720
Regional 8	4.618	790.383
Regional 9	3.615	618.884
Regional 10	3.114	533.324
Regional 11	3.484	596.638
Regional 12	342	58.751

2135 - GARANTIA DE ALIMENTAÇÃO ESCOLAR - ENSINO FUNDAMENTAL - PNAEF

ALUNO BENEFICIADO (UNIDADE) = 175.628

Subprodutos:

ALUNO BENEFICIADO

Região	Meta Física	Meta Financeira
Regional 1	23.977	6.800.873
Regional 2	10.002	2.833.905
Regional 3	9.860	2.794.061
Regional 4	7.511	2.131.654
Regional 5	22.349	6.342.666
Regional 6	13.771	3.904.712
Regional 7	9.008	2.554.997
Regional 8	23.312	6.611.603
Regional 9	18.238	5.169.769
Regional 10	17.025	4.826.105
Regional 11	18.976	5.381.429
Regional 12	1.599	453.226

2137 - GARANTIA DE ALIMENTAÇÃO ESCOLAR CRECHE - PNAEC

ALUNO BENEFICIADO (UNIDADE) = 26.462

Subprodutos:

ALUNO BENEFICIADO

Região	Meta Física	Meta Financeira
Regional 1	2.791	897.172

SUBPRODUTOS POR UNIDADE ORÇAMENTÁRIA E AÇÃO - LOA 2025

UNIDADE ORÇAMENTÁRIA

AÇÃO

Produto Orçamentário/Unidade

Regional 2	1.446	464.318
Regional 3	1.444	464.318
Regional 4	1.142	432.003
Regional 5	3.592	1.070.653
Regional 6	1.801	682.021
Regional 7	1.592	511.941
Regional 8	4.459	1.349.585
Regional 9	2.750	883.566
Regional 10	2.856	917.582
Regional 11	2.396	769.612
Regional 12	193	61.229

2138 - GARANTIA DE ALIMENTAÇÃO ESCOLAR - EJA

ALUNO BENEFICIADO (UNIDADE) = 5.252

Subprodutos:

ALUNO BENEFICIADO

Região	Meta Física	Meta Financeira
Regional 1	349	139.916
Regional 2	301	120.559
Regional 3	469	187.887
Regional 4	197	78.900
Regional 5	807	322.965
Regional 6	489	195.882
Regional 7	210	84.160
Regional 8	618	247.641
Regional 9	419	167.899
Regional 10	656	263.000
Regional 11	737	295.191

2139 - GARANTIA DE ALIMENTAÇÃO ESCOLAR - AEE

ALUNO BENEFICIADO (UNIDADE) = 22.036

Subprodutos:

ALUNO BENEFICIADO

Região	Meta Física	Meta Financeira
Regional 1	3.537	649.634
Regional 2	1.041	191.198

SUBPRODUTOS POR UNIDADE ORÇAMENTÁRIA E AÇÃO - LOA 2025

UNIDADE ORÇAMENTÁRIA

AÇÃO

Produto Orçamentário/Unidade

Regional 3	1.458	267.788
Regional 4	915	168.056
Regional 5	2.555	469.272
Regional 6	1.495	274.583
Regional 7	923	169.525
Regional 8	3.233	593.764
Regional 9	2.381	437.313
Regional 10	1.782	460.088
Regional 11	2.505	327.296
Regional 12	211	38.794

2157 - MANUTENÇÃO DA EDUCAÇÃO DE JOVENS E ADULTOS

ALUNO BENEFICIADO (UNIDADE) = 5.252

Subprodutos:

ALUNO BENEFICIADO

Região	Meta Física	Meta Financeira
Regional 1	349	303.373
Regional 2	301	261.403
Regional 3	469	407.387
Regional 4	197	171.075
Regional 5	807	701.179
Regional 6	489	424.722
Regional 7	210	182.480
Regional 8	618	536.947
Regional 9	419	364.048
Regional 10	656	570.250
Regional 11	737	639.136

2160 - DESENVOLVIMENTO E AMPLIAÇÃO DO PROGRAMA ESCOLA MUNICIPAL COM EXCELÊNCIA E DESEMPENHO -PEMED

INCENTIVOS CONCEDIDOS (UNIDADE) = 200

Subprodutos:

INCENTIVOS CONCEDIDOS

Região	Meta Física	Meta Financeira
Município	200	5.754.713

2161 - AQUISIÇÃO E DISTRIBUIÇÃO DO FARDAMENTO ESCOLAR

ALUNO BENEFICIADO (UNIDADE) = 240.662

SUBPRODUTOS POR UNIDADE ORÇAMENTÁRIA E AÇÃO - LOA 2025

UNIDADE ORÇAMENTÁRIA

AÇÃO

Produto Orçamentário/Unidade

Subprodutos:

0001.01 - ALUNO BENEFICIADO

Região

Meta Física

Meta Financeira

Regional 1	23.977	1.564.430
Regional 2	10.002	570.171
Regional 3	9.860	561.168
Regional 4	7.511	428.128
Regional 5	22.349	1.373.382
Regional 6	13.771	784.235
Regional 7	9.008	513.154
Regional 8	23.312	1.427.498
Regional 9	18.238	1.038.311
Regional 10	17.025	969.291
Regional 11	18.976	682.205
Regional 12	1.599	91.027

ALUNO BENEFICIADO

Regional 1	6.950	349.249
Regional 2	3.223	161.862
Regional 3	3.360	168.769
Regional 4	2.308	115.916
Regional 5	7.968	400.300
Regional 6	4.723	237.237
Regional 7	3.423	171.772
Regional 8	9.077	455.853
Regional 9	6.365	319.820
Regional 10	5.970	300.000
Regional 11	5.880	295.495
Regional 12	535	26.727

0003.01 - ALUNO BENEFICIADO

Regional 1	349	133.266
Regional 2	301	114.829
Regional 3	469	178.957
Regional 4	197	75.150
Regional 5	807	307.615

SUBPRODUTOS POR UNIDADE ORÇAMENTÁRIA E AÇÃO - LOA 2025

UNIDADE ORÇAMENTÁRIA

AÇÃO

Produto Orçamentário/Unidade

Regional 6	489	186.572
Regional 7	210	80.160
Regional 8	618	235.871
Regional 9	419	159.919
Regional 10	656	250.500
Regional 11	737	281.161

2195 - REMUNERAÇÃO DE PESSOAL ATIVO DO MUNICÍPIO E ENCARGOS SOCIAIS

REMUNERAÇÃO ASSEGURADA (PERCENTUAL) = 100

Subprodutos:

REMUNERACAO ASSEGURADA

Região	Meta Física	Meta Financeira
Regional 1	12	50.722.789
Regional 2	6	29.934.792
Regional 3	9	35.027.884
Regional 4	6	25.512.045
Regional 5	13	63.564.329
Regional 6	11	39.936.938
Regional 7	6	30.904.488
Regional 8	16	75.218.913
Regional 9	10	50.779.478
Regional 10	12	58.171.886
Regional 11	14	49.996.736
Regional 12	2	5.392.443

REMUNERACAO ASSEGURADA

Regional 1	13	240.543.119
Regional 2	6	111.019.901
Regional 3	7	129.523.218
Regional 4	5	92.516.584
Regional 5	13	240.543.119
Regional 6	7	129.523.218
Regional 7	5	92.516.584
Regional 8	14	259.046.436
Regional 9	9	166.529.851
Regional 10	10	185.033.168

SUBPRODUTOS POR UNIDADE ORÇAMENTÁRIA E AÇÃO - LOA 2025

UNIDADE ORÇAMENTÁRIA

AÇÃO

Produto Orçamentário/Unidade

Regional 11	10	185.033.168
Regional 12	1	18.503.317

2789 - FORMAÇÃO DOS PROFISSIONAIS DA EDUCAÇÃO E QUALIFICAÇÃO PERMANENTE DOS PROCESSOS DE TRABALHO

PROFISSIONAL CAPACITADO (UNIDADE) = 100

Subprodutos:

PROFISSIONAL CAPACITADO

Região	Meta Física	Meta Financeira
Município	100	5.103.000

2792 - MANUTENÇÃO E REPAROS DE EQUIPAMENTOS ESCOLARES

EQUIPAMENTO DE EDUCAÇÃO MANTIDO (UNIDADE) = 329

Subprodutos:

EQUIPAMENTO DE EDUCACAO MANTIDO

Região	Meta Física	Meta Financeira
Regional 1	41	2.890.320
Regional 2	20	1.410.864
Regional 3	22	1.552.415
Regional 4	14	988.533
Regional 5	40	2.821.728
Regional 6	25	1.763.580
Regional 7	18	1.269.314
Regional 8	48	3.384.310
Regional 9	32	2.257.847
Regional 10	31	2.185.911
Regional 11	34	2.397.077
Regional 12	4	283.101

2794 - MANUTENÇÃO E REPAROS DE CENTROS DE EDUCAÇÃO INFANTIL

EQUIPAMENTO DE EDUCAÇÃO MANTIDO (UNIDADE) = 204

Subprodutos:

CEI MANTIDO

Região	Meta Física	Meta Financeira
Regional 1	20	705.294
Regional 2	15	528.897
Regional 3	8	282.117
Regional 4	10	352.264

SUBPRODUTOS POR UNIDADE ORÇAMENTÁRIA E AÇÃO - LOA 2025

UNIDADE ORÇAMENTÁRIA

AÇÃO

Produto Orçamentário/Unidade

Regional 5	23	811.548
Regional 6	16	564.235
Regional 7	13	458.441
Regional 8	36	1.269.529
Regional 9	26	916.882
Regional 10	18	634.764
Regional 11	16	564.235
Regional 12	3	105.794

2795 - APOIO ÀS ORGANIZAÇÕES DA SOCIEDADE CIVIL COM ATENDIMENTO À CRIANÇAS DE 1 A 3 ANOS - CRECHES

CRIANÇA BENEFICIADA (UNIDADE) = 9.662

Subprodutos:

0001.01 - CRIANCA BENEFICIADA

Região	Meta Física	Meta Financeira
Regional 1	799	5.293.214
Regional 2	375	2.483.394
Regional 3	802	5.312.415
Regional 4	355	2.348.984
Regional 5	1.598	10.586.427
Regional 6	537	3.558.687
Regional 7	317	2.099.364
Regional 8	1.297	8.589.471
Regional 9	733	4.857.980
Regional 10	1.566	10.375.200
Regional 11	1.283	8.499.864

2881 - DESENVOLVIMENTO DA GESTÃO ESCOLAR

AÇÃO DESENVOLVIDA (UNIDADE) = 1

Subprodutos:

ACAO DESENVOLVIDA

Região	Meta Física	Meta Financeira
Município	1	83.205.000

24902 - FUNDO MUNICIPAL DE EDUCAÇÃO - INFRAESTRUTURA

1129 - IMPLANTAÇÃO DE INFRAESTRUTURA ESPORTIVA NAS ESCOLAS

EQUIPAMENTO ESPORTIVO IMPLANTADO (UNIDADE) = 5

SUBPRODUTOS POR UNIDADE ORÇAMENTÁRIA E AÇÃO - LOA 2025

UNIDADE ORÇAMENTÁRIA

AÇÃO	Região	Meta Física	Meta Financeira
Produto Orçamentário/Unidade			
Subprodutos:			
QUADRA IMPLANTADA - JARDIM AMERICA - TERRITORIO 16	Regional 4	1	1.765.750
QUADRA IMPLANTADA - PLANALTO AYRTON SENNA - TERRITORIO 21	Regional 8	1	2.683.750
QUADRA IMPLANTADA - PASSARE - TERRITORIO 20	Regional 8	1	1.816.500
QUADRA IMPLANTADA - RODOLFO TEOFILLO - TERRITORIO 14	Regional 3	1	1.765.750
QUADRA IMPLANTADA - PARQUE DOIS IRMAOS - TERRITORIO 20	Regional 8	1	1.765.750
1224 - CONSTRUÇÃO DE UNIDADES ESCOLARES - ENSINO FUNDAMENTAL			
EQUIPAMENTO PÚBLICO CONSTRUÍDO (UNIDADE) = 15			
Subprodutos:	Região	Meta Física	Meta Financeira
EEF PLANALTO PICI CONSTRUIDA - TERRITORIO 36 (MF 2026)	Regional 11	-	1.000.000
EEF CIDADE 2000 CONSTRUIDA - TERRITORIO 23 (MF 2026)	Regional 7	-	1.000.000
EEF HENRIQUE JORGE CONSTRUIDA - TERRITORIO 37 (MF 2026)	Regional 11	-	1.000.000
EEF ITAPERI CONSTRUIDA - TERRITORIO 19 (MF 2026)	Regional 8	-	1.000.000
EEF JANGURUSSU CONSTRUIDA - TERRITORIO 32 (MF 2026)	Regional 9	-	1.000.000
EEF PARQUE SANTA ROSA CONSTRUIDA - TERRITORIO 34 (MF 2026)	Regional 10	-	1.000.000
EEF PAUPINA CONSTRUIDA - TERRITORIO 30	Regional 6	1	3.000.000
EEF COMPLEXO EDUCACIONAL ALTO DA PAZ CONSTRUIDA - TERRITORIO 9	Regional 2	1	7.000.000

SUBPRODUTOS POR UNIDADE ORÇAMENTÁRIA E AÇÃO - LOA 2025

UNIDADE ORÇAMENTÁRIA

AÇÃO			
Produto Orçamentário/Unidade			
EEF SAO BENTO CONSTRUIDA - TERRITORIO 30	Regional 6	1	296.000
EEF JOSE WALTER CONSTRUIDA - TERRITORIO 21	Regional 8	1	1.900.000
EEF GRANJA PORTUGAL CONSTRUIDA - TERRITORIO 39	Regional 5	1	4.100.000
EEF PARQUE DOIS IRMAOS CONSTRUIDA - TERRITORIO 20 (MF 2026)	Regional 8	-	1.000.000
ESCOLA ARENINHA CONSTRUIDA	Município	10	9.162.000
EEF COMPLEXO EDUCACIONAL JARDIM CASTELAO CONSTRUIDA - TERRITORIO 20 (MF 2026)	Regional 8	-	3.000.000
EEF BARROSO CONSTRUIDA - TERRITORIO 31 (MF 2026)	Regional 9	-	1.000.000
EEF CAJAZEIRAS CONSTRUIDA - TERRITORIO 31 (MF 2026)	Regional 9	-	1.000.000
EEF CANINDEZINHO CONSTRUIDA - TERRITORIO 34 (MF 2026)	Regional 10	-	1.000.000
EEF PASSARE CONSTRUIDA - TERRITORIO 20 (MF 2026)	Regional 8	-	1.000.000
1226 - REFORMA E AMPLIAÇÃO DE UNIDADES ESCOLARES - ENSINO FUNDAMENTAL			
EQUIPAMENTO PÚBLICO REFORMADO (UNIDADE) = 16			
Subprodutos:			
E.M. MEIRELES REFORMADA - TERRITORIO 7 (MF 2026)	Regional 2	-	250.000
QUADRA ESPORTIVA REFORMADA - BOM JARDIM - TERRITORIO 39 (MF 2026)	Regional 5	-	1.086.500
QUADRA ESPORTIVA REFORMADA - PASSARE - TERRITORIO 20	Regional 8	1	50.000
QUADRA ESPORTIVA REFORMADA - BOA VISTA - TERRITORIO 20			

SUBPRODUTOS POR UNIDADE ORÇAMENTÁRIA E AÇÃO - LOA 2025

UNIDADE ORÇAMENTÁRIA

AÇÃO			
Produto Orçamentário/Unidade			
	Regional 8	1	659.000
QUADRA ESPORTIVA REFORMADA - ALVARO WEYNE - TERRITORIO 6			
	Regional 1	1	1.335.000
QUADRA ESPORTIVA REFORMADA - BARROSO - TERRITORIO 31			
	Regional 9	1	389.000
QUADRA ESPORTIVA REFORMADA - BARRA DO CEARA - TERRITORIO 3			
	Regional 1	1	1.005.000
E.M. MANUEL SATIRO REFORMADA - TERRITORIO 35 (MF 2026)			
	Regional 10	-	250.000
QUADRA ESPORTIVA REFORMADA - PARANGABA - TERRITORIO 17			
	Regional 4	1	1.772.000
QUADRA ESPORTIVA REFORMADA - GRANJA PORTUGAL - TERRITORIO 39			
	Regional 5	1	1.133.000
EQUIP. PUBLICO REFORMADO - CASTELO D'AGUA CONSTRUIDO EM UNIDADES ESCOLARES			
	Município	2	3.000.000
QUADRA ESPORTIVA REFORMADA - PLANALTO AYRTON SENNA - TERRITORIO 21			
	Regional 8	1	1.036.000
EQUIPAMENTO PUBLICO REFORMADO - PAINEIS EM ACM E BRISES METALICOS EM ESCOLAS			
	Município	1	400.000
E.M. CONJUNTO PALMEIRAS REFORMADA - TERRITORIO 32			
	Regional 9	1	1.483.000
QUADRA ESPORTIVA REFORMADA - ANTONIO BEZERRA - TERRITORIO 11			
	Regional 3	1	953.000
E.M. SAPIRANGA REFORMADA - TERRITORIO 25			
	Regional 7	1	3.295.000
QUADRA ESPORTIVA REFORMADA - JOSE WALTER - TERRITORIO 21			
	Regional 8	1	2.070.000
QUADRA ESPORTIVA REFORMADA - SIQUEIRA - TERRITORIO 39			
	Regional 5	1	1.513.000
E.M. RODOLFO TEOFILLO REFORMADA - TERRITORIO 14 (MF 2026)			
	Regional 3	-	1.500.000

SUBPRODUTOS POR UNIDADE ORÇAMENTÁRIA E AÇÃO - LOA 2025

UNIDADE ORÇAMENTÁRIA

AÇÃO

Produto Orçamentário/Unidade

QUADRA ESPORTIVA REFORMADA - PARQUE DOIS IRMAOS - TERRITORIO 20 (MF 2026)	Regional 8	-	596.000
QUADRA ESPORTIVA REFORMADA - PEDRAS - TERRITORIO 33 (MF 2026)	Regional 9	-	596.000
QUADRA ESPORTIVA REFORMADA - CANINDEZINHO - TERRITORIO 34 (MF 2026)	Regional 10	-	542.000
QUADRA ESPORTIVA REFORMADA - MONDUBIM - TERRITORIO 35 (MF 2026)	Regional 10	-	596.000
E.M. CANINDEZINHO REFORMADA - TERRITORIO 34 (MF 2026)	Regional 10	-	2.000.000

1229 - CONSTRUÇÃO DE CENTROS DE EDUCAÇÃO INFANTIL

EQUIPAMENTO PÚBLICO CONSTRUÍDO (UNIDADE) = 8

Subprodutos:

	Região	Meta Física	Meta Financeira
CEI MONDUBIM CONSTRUIDO - TERRITORIO 35	Regional 10	1	3.170.000
CEI PARQUE SAO JOSE CONSTRUIDO - TERRITORIO 34	Regional 10	1	3.160.000
CEI CONJUNTO PALMEIRAS CONSTRUIDO - TERRITORIO 32	Regional 9	1	3.000.000
CEI VICENTE PINZON CONSTRUIDO - TERRITORIO 9 (MF 2026)	Regional 2	-	3.167.500
CEI GRANJA LISBOA CONSTRUIDO - TERRITORIO 39 (MF 2026)	Regional 5	-	3.032.000
CEI PARQUE DOIS IRMAOS CONSTRUIDO - TERRITORIO 20 (MF 2026)	Regional 8	-	2.700.000
CEI COMPLEXO EDUCACIONAL JARDIM CASTELAO CONSTRUIDO - TERRITORIO 20	Regional 8	1	1.500.000
CEI CONJUNTO CEARA CONSTRUIDO - TERRITORIO 38	Regional 11	1	1.200.000
CEI JANGURUSSU CONSTRUIDO - TERRITORIO 32			

SUBPRODUTOS POR UNIDADE ORÇAMENTÁRIA E AÇÃO - LOA 2025

UNIDADE ORÇAMENTÁRIA

AÇÃO	Produto Orçamentário/Unidade	Região	Meta Física	Meta Financeira
	CEI JARDIM IRACEMA CONSTRUIDO - TERRITORIO 6 (MF 2026)	Regional 9	1	7.873.000
	CEI COMPLEXO EDUCACIONAL ALTO DA PAZ CONSTRUIDO - TERRITORIO 9	Regional 1	-	2.694.000
	CEI SAPIRANGA CONSTRUIDO - TERRITORIO 25 (MF 2026)	Regional 2	1	3.500.000
	CEI SERRINHA CONSTRUIDO - TERRITORIO 19 (MF 2026)	Regional 8	-	2.800.000
	CEI BARROSO (TERREO DA EDIFICACAO PRINCIPAL) CONSTRUIDO - TERRITORIO 31	Regional 8	-	5.400.000
		Regional 9	1	2.640.000
1252 - REFORMA E AMPLIAÇÃO DE CENTROS DE EDUCAÇÃO INFANTIL				
	EQUIPAMENTO PÚBLICO REFORMADO (UNIDADE) = 1			
	Subprodutos:	Região	Meta Física	Meta Financeira
	CEI FLORIVAL ALVES SERAINE REFORMADA - TERRITORIO 34	Regional 10	1	1.035.000
1255 - CONSTRUÇÃO DE ESCOLAS EM TEMPO INTEGRAL DO ENSINO FUNDAMENTAL				
	EQUIPAMENTO PÚBLICO CONSTRUÍDO (UNIDADE) = 1			
	Subprodutos:	Região	Meta Física	Meta Financeira
	ETI ANTONIO BEZERRA CONSTRUIDA - TERRITORIO 11	Regional 3	1	7.460.000
1256 - ADEQUAÇÃO DE ESCOLAS DE ENSINO FUNDAMENTAL PARA TEMPO INTEGRAL				
	EQUIPAMENTO PÚBLICO REFORMADO (UNIDADE) = 8			
	Subprodutos:	Região	Meta Física	Meta Financeira
	E.M.T.I. PROFESSOR JOSE JULIO DA PONTE REFORMADA - TERRITORIO 36 (MF 2026)	Regional 11	-	500.000
	E.M.T.I. SINO PINHEIRO REFORMADA - TERRITORIO 31 (MF 2026)	Regional 9	-	1.500.000
	E.M.T.I. PROFESSOR ALVARO COSTA REFORMADA - TERRITORIO 9	Regional 2	1	5.000.000

SUBPRODUTOS POR UNIDADE ORÇAMENTÁRIA E AÇÃO - LOA 2025

UNIDADE ORÇAMENTÁRIA

AÇÃO			
Produto Orçamentário/Unidade			
E.M.T.I. DIOGO VITAL DE SIQUEIRA REFORMADA - TERRITORIO 21	Regional 8	1	1.604.000
E.M.T.I. FRANCISCA FERNANDES MAGALHAES REFORMADA - TERRITORIO 39	Regional 5	1	2.500.000
E.M.T.I. GUIOMAR DA SILVA ALMEIDA REFORMADA - TERRITORIO 30	Regional 6	1	1.000.000
E.M.T.I. CAROLINO SUCUPIRA REFORMADA - TERRITORIO 17	Regional 4	1	500.000
E.M.T.I. NOSSA SRAA DE FATIMA REFORMADA - MF 2024 - TERRITORIO 6	Regional 1	1	5.000.000
E.M.T.I. ADEMAR NUNES BATISTA REFORMADA - TERRITORIO 38	Regional 11	1	3.000.000
E.M.T.I PROFESSOR JOAQUIM FRANCISCO DE SOUSA FILHO REFORMADA - TERRITORIO 12	Regional 3	1	3.243.000
E.M.T.I. AMBIENTAL FCA. DE ASSIS CANITO DA FROTA REFORMADA - TERRITORIO 10 (MF 2026)	Regional 2	-	3.000.000
2016 - MANUTENÇÃO E FUNCIONAMENTO ADMINISTRATIVO			
UNIDADE MANTIDA (UNIDADE) = 1			
Subprodutos:			
UNIDADE MANTIDA			
	Região	Meta Física	Meta Financeira
	Município	1	10.000
25201 - INSTITUTO DR. JOSÉ FROTA			
0017 - CONTRIBUIÇÃO PARA FORMAÇÃO DO PASEP			
CONTRIBUIÇÃO ASSEGURADA (PERCENTUAL) = 100			
Subprodutos:			
CONTRIBUICAO ASSEGURADA			
	Região	Meta Física	Meta Financeira
	Município	-	-
	Regional 12	100	22.000
0024 - CUMPRIMENTO DE SENTENÇA JUDICIAL			
SENTENÇA JUDICIAL CUMPRIDA (PERCENTUAL) = 100			

SUBPRODUTOS POR UNIDADE ORÇAMENTÁRIA E AÇÃO - LOA 2025

UNIDADE ORÇAMENTÁRIA

AÇÃO	Produto Orçamentário/Unidade	Região	Meta Física	Meta Financeira
	Subprodutos:			
	SENTENCA JUDICIAL CUMPRIDA	Regional 12	100	366.810
1648 - AMPLIAÇÃO, REFORMA E AQUISIÇÃO DE EQUIPAMENTOS	HOSPITAL AMPLIADO/REFORMADO/EQUIPADO (UNIDADE) = 1			
	Subprodutos:			
	HOSPITAL EQUIPADO	Município	-	-
		Regional 12	1	7.377.190
2016 - MANUTENÇÃO E FUNCIONAMENTO ADMINISTRATIVO	UNIDADE MANTIDA (UNIDADE) = 1			
	Subprodutos:			
	UNIDADE MANTIDA	Município	-	-
		Regional 12	1	6.328.632
2195 - REMUNERAÇÃO DE PESSOAL ATIVO DO MUNICÍPIO E ENCARGOS SOCIAIS	REMUNERAÇÃO ASSEGURADA (PERCENTUAL) = 100			
	Subprodutos:			
	REMUNERACAO ASSEGURADA	Município	100	495.496.176
2470 - ASSISTÊNCIA HOSPITALAR DE URGÊNCIA E EMERGÊNCIA	ATENDIMENTO REALIZADO (UNIDADE) = 76.716			
	Subprodutos:			
	ATENDIMENTO REALIZADO	Município	76.716	219.963.317
25901 - FUNDO MUNICIPAL DE SAÚDE				
0017 - CONTRIBUIÇÃO PARA FORMAÇÃO DO PASEP	CONTRIBUIÇÃO ASSEGURADA (PERCENTUAL) = 100			
	Subprodutos:			
		Região	Meta Física	Meta Financeira

SUBPRODUTOS POR UNIDADE ORÇAMENTÁRIA E AÇÃO - LOA 2025

UNIDADE ORÇAMENTÁRIA

AÇÃO			
Produto Orçamentário/Unidade			
CONTRIBUICAO ASSEGURADA			
	Município	100	535.000
1005 - AQUISIÇÃO E IMPLANTAÇÃO DE PRODUTOS E SERVIÇOS DE TI			
EQUIPAMENTO/ SERVIÇO DE TI ADQUIRIDO (UNIDADE) = 2.696			
Subprodutos:			
	Região	Meta Física	Meta Financeira
EQUIPAMENTO/SERVICO DE TI ADQUIRIDO			
	Município	2.696	6.192.537
1011 - IMPLEMENTAÇÃO DOS PONTOS DE TELESSAÚDE - PROGRAMA SUS DIGITAL			
UNIDADE IMPLANTADA (UNIDADE) = 125			
Subprodutos:			
	Região	Meta Física	Meta Financeira
UNIDADE DE SAUDE EQUIPADA			
	Município	125	255.837
1052 - MONITORAMENTO, AVALIAÇÃO, REGULAÇÃO E AUDITORIA DE AÇÕES E SERVIÇOS DE SAÚDE EXECUTADOS NA REDE PRÓPRIA E COMPLEMENTAR.			
AÇÃO REALIZADA (UNIDADE) = 1			
Subprodutos:			
	Região	Meta Física	Meta Financeira
ACAO REALIZADA			
	Município	1	2.096.000
1055 - APOIO E REALIZAÇÃO DE EVENTOS DE PARTICIPAÇÃO E CONTROLE SOCIAL			
EVENTO REALIZADO (UNIDADE) = 4			
Subprodutos:			
	Região	Meta Física	Meta Financeira
EVENTO REALIZADO			
	Município	4	872.000
1638 - PROGRAMA ÓRTESES, PRÓTESES E MATERIAIS ESPECIAIS - OPME			
OPME ENTREGUE (UNIDADE) = 2.214			
Subprodutos:			
	Região	Meta Física	Meta Financeira
OPME ENTREGUE			
	Município	2.214	1.014.000
1796 - AQUISIÇÃO DE EQUIPAMENTOS, MOBILIÁRIOS E VEÍCULOS			
EQUIPAMENTO ADQUIRIDO (UNIDADE) = 1.254			

SUBPRODUTOS POR UNIDADE ORÇAMENTÁRIA E AÇÃO - LOA 2025

UNIDADE ORÇAMENTÁRIA

AÇÃO	Região	Meta Física	Meta Financeira
Produto Orçamentário/Unidade			
Subprodutos:			
EQUIPAMENTO ADQUIRIDO	Município	1.254	1.308.000
2010 - GESTÃO E MANUTENÇÃO DAS AÇÕES DAS POLÍTICAS DE VIGILÂNCIA EPIDEMIOLOGICA			
AÇÃO DE MONITORAMENTO DA VIGILÂNCIA EM SAÚDE REALIZADA (UNIDADE) = 1.224			
Subprodutos:	Região	Meta Física	Meta Financeira
MONITORAMENTO E CONTROLE DE VETORES (ARBOVIROSES E LEISHMANIOSE) REALIZADO	Município	132	5.395.088
ACA0 DE MONITORAMENTO E INVESTIGACAO DOS FATORES DE RISCOS AMBIENTAIS NAO BIOLOGICOS (AGUA) REALIZADA	Município	1.068	5.331.000
MONITORAMENTO E INVESTIGACAO DE ZOONOSES REALIZADO	Município	24	5.332.000
2016 - MANUTENÇÃO E FUNCIONAMENTO ADMINISTRATIVO			
UNIDADE MANTIDA (UNIDADE) = 2			
Subprodutos:	Região	Meta Física	Meta Financeira
FAGIFOR MANTIDO - CONTRATO DE DESEMPENHO	Município	1	7.000.000
UNIDADE MANTIDA	Município	1	130.732.388
2024 - GESTÃO E MANUTENÇÃO DA REDE DE URGÊNCIA E EMERGÊNCIA - SAMU			
UNIDADE MANTIDA (UNIDADE) = 14			
Subprodutos:	Região	Meta Física	Meta Financeira
FAGIFOR MANTIDA - CONTRATO DE DESEMPENHO	Município	-	5.000.000
REDE DE URGENCIA E EMERGENCIA - SAMU MANTIDA	Município	14	42.023.500
2044 - GESTÃO E MANUTENÇÃO DAS AÇÕES DA REDE DE ATENÇÃO ÀS CONDIÇÕES CRÔNICAS			
AÇÃO DE ATENÇÃO ÀS CONDIÇÕES CRÔNICAS MANTIDA (UNIDADE) = 2.800			
Subprodutos:	Região	Meta Física	Meta Financeira

SUBPRODUTOS POR UNIDADE ORÇAMENTÁRIA E AÇÃO - LOA 2025

UNIDADE ORÇAMENTÁRIA

AÇÃO			
Produto Orçamentário/Unidade			
ACAO DE ATENCAO AS CONDICÕES CRONICAS MANTIDA			
	Município	2.800	1.045.000
2053 - IMPLEMENTAÇÃO DE AÇÕES DE ALIMENTAÇÃO E NUTRIÇÃO			
AÇÃO REALIZADA (UNIDADE) = 2			
Subprodutos:			
	Região	Meta Física	Meta Financeira
ACAO REALIZADA			
	Município	2	406.000
2055 - REALIZAÇÃO DE AÇÕES DE PREVENÇÃO COMBINADA ÀS INFECÇÕES SEXUALMENTE TRANSMISSÍVEIS E HEPATITES VIRAIS (IST/HIV/AIDS E HEPATITES VIRAIS)			
AÇÃO REALIZADA (UNIDADE) = 724.709			
Subprodutos:			
	Região	Meta Física	Meta Financeira
ACAO EDUCATIVA DE PREVENCAO COMBINADA REALIZADA			
	Município	9	511.000
ACAO DE SEGURANCA NUTRICIONAL REALIZADA			
	Município	4.200	926.000
ACAO DE FACILITACAO DE ACESSO REALIZADA - RECARGA BILHETE UNICO			
	Município	720.000	3.000.000
ACAO DE SEGURANCA ALIMENTAR INFANTIL PROMOVIDA			
	Município	500	335.000
2061 - GESTÃO E MANUTENÇÃO DAS AÇÕES DA ESCOLA DE SAÚDE PÚBLICA FORTALEZA - ESPFOR			
AÇÃO REALIZADA (UNIDADE) = 18			
Subprodutos:			
	Região	Meta Física	Meta Financeira
ACAO DE QUALIFICACAO REALIZADA			
	Município	18	5.062.327
2076 - GESTÃO E MANUTENÇÃO DAS AÇÕES DE SAÚDE BUCAL NA ATENÇÃO PRIMÁRIA À SAÚDE			
UNIDADE MANTIDA (UNIDADE) = 133			
Subprodutos:			
	Região	Meta Física	Meta Financeira
UAPS SAUDE BUCAL MANTIDA			
	Município	133	5.714.739
2195 - REMUNERAÇÃO DE PESSOAL ATIVO DO MUNICÍPIO E ENCARGOS SOCIAIS			

SUBPRODUTOS POR UNIDADE ORÇAMENTÁRIA E AÇÃO - LOA 2025

UNIDADE ORÇAMENTÁRIA

AÇÃO			
Produto Orçamentário/Unidade			
REMUNERAÇÃO ASSEGURADA (PERCENTUAL) = 100			
Subprodutos:	Região	Meta Física	Meta Financeira
REMUNERACAO ASSEGURADA	Município	100	994.757.110
GRATIFICACAO CRESCA COM SEU FILHO - ACS ASSEGURADA	Município	-	-
2239 - GESTÃO E MANUTENÇÃO DAS AÇÕES DAS POLÍTICAS DE VIGILÂNCIA SANITÁRIA			
AÇÃO DE MONITORAMENTO DA VIGILÂNCIA SANITÁRIA REALIZADA (UNIDADE) = 2			
Subprodutos:	Região	Meta Física	Meta Financeira
UNIDADE ADMINISTRATIVA MANTIDA	Município	-	500.000
MANUTENCAO DA CAMARA DE REFRIGERACAO DA CEVISA REALIZADA	Município	1	120.000
ACA0 DE IMPLANTACAO DO SISTEMA DE GESTAO DA QUALIDADE NA VIGILANCIA SANITARIA REALIZADA	Município	1	2.131.700
2252 - VALORIZAÇÃO DA GESTÃO DO TRABALHO E DA EDUCAÇÃO NA SAÚDE			
PROFISSIONAL CAPACITADO (UNIDADE) = 88			
Subprodutos:	Região	Meta Física	Meta Financeira
PROFISSIONAL CAPACITADO	Município	88	521.238
2348 - CUMPRIMENTO DE SENTENÇAS JUDICIAIS			
SENTENÇA JUDICIAL CUMPRIDA (PERCENTUAL) = 100			
Subprodutos:	Região	Meta Física	Meta Financeira
SENTENCA JUDICIAL CUMPRIDA	Município	100	28.001.000
2479 - GESTÃO E MANUTENÇÃO DOS CONSELHOS REGIONAIS E MUNICIPAL DE SAÚDE DE FORTALEZA			
AÇÃO REALIZADA (UNIDADE) = 7			
Subprodutos:	Região	Meta Física	Meta Financeira
CONSELHO REGIONAL E MUNICIPAL DE SAUDE DE FORTALEZA MANTIDO			

SUBPRODUTOS POR UNIDADE ORÇAMENTÁRIA E AÇÃO - LOA 2025

UNIDADE ORÇAMENTÁRIA

AÇÃO	Produto Orçamentário/Unidade			
		Município	7	906.000
2503 - REMUNERAÇÃO DE PESSOAL ATIVO DO MUNICÍPIO E ENCARGOS SOCIAIS - ATENÇÃO ESPECIALIZADA À SAÚDE				
	REMUNERAÇÃO ASSEGURADA (PERCENTUAL) = 100			
Subprodutos:		Região	Meta Física	Meta Financeira
	REMUNERACAO ASSEGURADA			
		Município	100	228.172.000
2504 - GESTÃO E MANUTENÇÃO DAS AÇÕES DA ATENÇÃO PRIMÁRIA À SAÚDE				
	UNIDADE MANTIDA (UNIDADE) = 134			
Subprodutos:		Região	Meta Física	Meta Financeira
	FAGIFOR MANTIDA - CONTRATO DE DESEMPENHO			
		Município	-	18.000.000
	UAPS MANTIDA			
		Município	134	304.131.296
2514 - GESTÃO E MANUTENÇÃO DA REDE DE ATENÇÃO PSICOSSOCIAL - RAPS				
	EQUIPAMENTO PÚBLICO MANTIDO (UNIDADE) = 25			
Subprodutos:		Região	Meta Física	Meta Financeira
	CAPS INFANTIL MANTIDO			
		Município	1	1.280.000
	FAGIFOR MANTIDA - CONTRATO DE DESEMPENHO			
		Município	-	3.000.000
	CAPS MANTIDO			
		Município	24	30.728.000
2518 - GESTÃO E MANUTENÇÃO DAS AÇÕES DA ASSISTÊNCIA FARMACÊUTICA				
	MEDICAMENTO DISPENSADO (PERCENTUAL) = 100			
Subprodutos:		Região	Meta Física	Meta Financeira
	MEDICAMENTO DISPENSADO			
		Município	100	112.093.893
2528 - GESTÃO E MANUTENÇÃO DAS AÇÕES DA ATENÇÃO ESPECIALIZADA EM SAÚDE - REDE PRÓPRIA				
	UNIDADE MANTIDA (UNIDADE) = 24			

SUBPRODUTOS POR UNIDADE ORÇAMENTÁRIA E AÇÃO - LOA 2025

UNIDADE ORÇAMENTÁRIA

AÇÃO	Região	Meta Física	Meta Financeira
Produto Orçamentário/Unidade			
Subprodutos:			
NUCLEO DE ATENCAO A CRIANCA E ADOLESCENTE COM TRANSTORNO DO ESPECTRO AUTISTA (NUTEA) - MANTIDO	Município	1	1.000.000
ACOES DA ATENCAO ESPECIALIZADA EM SAUDE - ACOES DA SAUDE DO TRABALHADOR - CEREST	Município	-	200.000
FAGIFOR MANTIDA - CONTRATO DE DESEMPENHO	Município	-	42.000.000
HOSPITAL MANTIDO	Município	7	128.530.562
CEO MANTIDA	Município	4	180.000
POLICLINICA MANTIDA	Município	4	42.000.000
UPA MANTIDA	Município	6	144.000.000
HOSPITAL DA CRIANCA MANTIDO	Município	1	60.000.000
HOSPITAL NOSSA SENHORA DA CONCEICAO MANTIDO	Município	1	42.000.000
2540 - CONTRATUALIZAÇÃO DE AÇÕES E SERVIÇOS DE SAÚDE - REDE PÚBLICA FEDERAL, ESTADUAL E COMPLEMENTAR.			
UNIDADE CONTRATUALIZADA (UNIDADE) = 58			
Subprodutos:			
UNIDADE CONTRATUALIZADA	Município	58	376.284.076
25902 - FUNDO MUNICIPAL DE SAÚDE - INFRAESTRUTURA			
1618 - CONSTRUÇÃO, REFORMA E AMPLIAÇÃO DE EQUIPAMENTOS DE ATENÇÃO ESPECIALIZADA À SAÚDE			
EQUIPAMENTO CONSTRUÍDO/REFORMADO/AMPLIADO (UNIDADE) = 2			
Subprodutos:			
FROTINHA ANTONIO BEZERRA REFORMADO - TERRITORIO 11 - MF 2026	Regional 3	-	248.000

SUBPRODUTOS POR UNIDADE ORÇAMENTÁRIA E AÇÃO - LOA 2025

UNIDADE ORÇAMENTÁRIA

AÇÃO			
Produto Orçamentário/Unidade			
CAPS CONSTRUIDO - MF 2026	Município	-	250.000
UTI DO IJF I REFORMADA - TERRITORIO 1	Regional 12	1	5.600.000
FROTINHA PARANGABA REFORMADO - TERRITORIO 17	Regional 4	1	250.000
1687 - CONSTRUÇÃO, REFORMA E AMPLIAÇÃO DE EQUIPAMENTOS DE SAÚDE			
EQUIPAMENTO CONSTRUÍDO/REFORMADO/AMPLIADO (UNIDADE) = 4			
Subprodutos:	Região	Meta Física	Meta Financeira
UAPS ANTONIO BEZERRA CONSTRUIDA - MF 2026 - TERRITORIO 11	Regional 3	-	1.000.000
UAPS MACIEL DE BRITO RECONSTRUIDA - TERRITORIO 38	Regional 11	1	800.000
UAPS ANASTACIO MAGALHAES RECONSTRUIDA - TERRITORIO 14	Regional 3	1	3.200.000
UAPS SANTA LIDUINA RECONSTRUIDA - TERRITORIO 14	Regional 3	1	800.000
UAPS FLORESTA RECONSTRUIDA - TERRITORIO 6	Regional 1	1	5.700.000
25908 - HOSPITAL DISTRITAL GONZAGA MOTA/BARRA DO CEARÁ			
2621 - MANUTENÇÃO DA REDE DE HOSPITAIS DO MUNICÍPIO			
UNIDADE MANTIDA (UNIDADE) = 1			
Subprodutos:	Região	Meta Física	Meta Financeira
HOSPITAL MANTIDO	Município	1	10.078.000
25910 - HOSPITAL DISTRITAL EVANDRO AYRES DE MOURA			
2621 - MANUTENÇÃO DA REDE DE HOSPITAIS DO MUNICÍPIO			
UNIDADE MANTIDA (UNIDADE) = 1			
Subprodutos:	Região	Meta Física	Meta Financeira

SUBPRODUTOS POR UNIDADE ORÇAMENTÁRIA E AÇÃO - LOA 2025

UNIDADE ORÇAMENTÁRIA

AÇÃO				
Produto Orçamentário/Unidade				
HOSPITAL MANTIDO		Município	1	17.875.000
25911 - HOSPITAL DISTRITAL MARIA JOSÉ BARROSO DE OLIVEIRA				
2621 - MANUTENÇÃO DA REDE DE HOSPITAIS DO MUNICÍPIO				
UNIDADE MANTIDA (UNIDADE) = 1				
Subprodutos:		Região	Meta Física	Meta Financeira
HOSPITAL MANTIDO		Município	1	15.758.115
25913 - HOSPITAL DISTRITAL GONZAGA MOTA/JOSÉ WALTER				
2621 - MANUTENÇÃO DA REDE DE HOSPITAIS DO MUNICÍPIO				
UNIDADE MANTIDA (UNIDADE) = 1				
Subprodutos:		Região	Meta Física	Meta Financeira
HOSPITAL MANTIDO		Município	1	15.750.000
25915 - HOSPITAL DISTRITAL GONZAGA MOTA/MESSEJANA				
2621 - MANUTENÇÃO DA REDE DE HOSPITAIS DO MUNICÍPIO				
UNIDADE MANTIDA (UNIDADE) = 1				
Subprodutos:		Região	Meta Física	Meta Financeira
HOSPITAL MANTIDO		Município	1	5.150.000
25916 - HOSPITAL DISTRITAL EDMILSON BARROS DE OLIVEIRA				
2621 - MANUTENÇÃO DA REDE DE HOSPITAIS DO MUNICÍPIO				
UNIDADE MANTIDA (UNIDADE) = 1				
Subprodutos:		Região	Meta Física	Meta Financeira
HOSPITAL MANTIDO		Município	1	11.066.006
25918 - HOSPITAL E MATERNIDADE DRA ZILDA ARNS NEUMANN				

SUBPRODUTOS POR UNIDADE ORÇAMENTÁRIA E AÇÃO - LOA 2025

UNIDADE ORÇAMENTÁRIA

AÇÃO			
Produto Orçamentário/Unidade			
2545 - MANUTENÇÃO DO HOSPITAL E MATERNIDADE DRA ZILDA ARNS NEUMANN			
UNIDADE MANTIDA (UNIDADE) = 1			
Subprodutos:			
HOSPITAL E MATERNIDADE DRA ZILDA ARNS NEUMANN MANTIDO			
	Região	Meta Física	Meta Financeira
	Município	1	25.273.170
2875 - AQUISIÇÃO DE ÓRTESE/PRÓTESE E MATERIAL ESPECIALIZADO HOSPITALAR			
AÇÃO DE SAÚDE DESENVOLVIDA (UNIDADE) = 4.800			
Subprodutos:			
OPME ENTREGUE			
	Região	Meta Física	Meta Financeira
	Município	4.800	706.000
26101 - SECRETARIA MUNICIPAL DO DESENVOLVIMENTO ECONÔMICO			
1005 - AQUISIÇÃO E IMPLANTAÇÃO DE PRODUTOS E SERVIÇOS DE TI			
EQUIPAMENTO/ SERVIÇO DE TI ADQUIRIDO (UNIDADE) = 15			
Subprodutos:			
EQUIPAMENTO OU SERVIÇO DE TI ADQUIRIDO			
	Região	Meta Física	Meta Financeira
	Município	15	271.967
1027 - IMPLANTAÇÃO DE EQUIPAMENTOS DE APOIO AO DESENVOLVIMENTO ECONÔMICO			
EQUIPAMENTO IMPLANTADO (UNIDADE) = 5			
Subprodutos:			
CENTRO DE REFERENCIA DO EMPREENDEDOR (CRE) PIRAMBU IMPLANTADO - TERRITORIO 4			
	Região 2	1	780.600
CENTRO DE REFERENCIA DO EMPREENDEDOR (CRE) SERVILUZ IMPLANTADO - TERRITORIO 9			
	Região 3	1	780.600
CENTRO DE REFERENCIA DO EMPREENDEDOR (CRE) MONDUBIM IMPLANTADO - TERRITORIO 35			
	Região 10	1	780.600
ATELIE DO PROGRAMA COSTURANDO O FUTURO IMPLANTADO			
	Município	1	780.600
CENTRO DE REFERENCIA DO EMPREENDEDOR IMPLANTADO			
	Região 4	1	780.600

SUBPRODUTOS POR UNIDADE ORÇAMENTÁRIA E AÇÃO - LOA 2025

UNIDADE ORÇAMENTÁRIA

AÇÃO

Produto Orçamentário/Unidade

1033 - PROMOÇÃO E FORTALECIMENTO À CAPACITAÇÃO GERENCIAL

PESSOA ATENDIDA (UNIDADE) = 1.000

Subprodutos:

	Região	Meta Física	Meta Financeira
PATROCINIO AO EVENTO PREMIO FORTALEZA DO EMPREENDEDORISMO - PESSOA ATENDIDA	Município	-	-
PESSOA ATENDIDA NO PROGRAMA ALDEIA DA PRAIA	Município	1.000	16.000

1035 - FOMENTO A ARRANJOS PRODUTIVOS LOCAIS (APLS)

APL APOIADO (UNIDADE) = 1

Subprodutos:

	Região	Meta Física	Meta Financeira
APL APOIADO	Município	1	506.000

1040 - ATRAÇÃO DE INVESTIMENTO

DIVULGAÇÃO REALIZADA (UNIDADE) = 1

Subprodutos:

	Região	Meta Física	Meta Financeira
DIVULGACAO REALIZADA	Município	1	693.794

1045 - ATENDIMENTO AOS EMPREENDEDORES LOCAIS

ATENDIMENTO REALIZADO (UNIDADE) = 2.000

Subprodutos:

	Região	Meta Física	Meta Financeira
ATENDIMENTO REALIZADO PELO PROGRAMA DE EMPREENDEDORISMO SUSTENTAVEL POR MEIO DA UNIDADE MOVEL	Município	500	80.000
ATENDIMENTO REALIZADO PELO PROGRAMA DE EMPREENDEDORISMO SUSTENTAVEL	Município	1.500	323.000

1394 - PROMOÇÃO E FORTALECIMENTO DA CAPACITAÇÃO TÉCNICA

PESSOA ATENDIDA (UNIDADE) = 5.000

Subprodutos:

	Região	Meta Física	Meta Financeira
PESSOA ATENDIDA	Município	5.000	13.376.000

SUBPRODUTOS POR UNIDADE ORÇAMENTÁRIA E AÇÃO - LOA 2025

UNIDADE ORÇAMENTÁRIA

AÇÃO			
Produto Orçamentário/Unidade			
1675 - ELABORAÇÃO DE ESTUDOS, PROJETOS E ORÇAMENTOS			
ESTUDO / PROJETO / ORÇAMENTO ELABORADO (UNIDADE) = 3			
Subprodutos:			
DIAGNOSTICO ECONOMICO E SOCIAL DESENVOLVIDO			
	Região	Meta Física	Meta Financeira
	Município	3	723.000
1796 - AQUISIÇÃO DE EQUIPAMENTOS, MOBILIÁRIOS E VEÍCULOS			
EQUIPAMENTO ADQUIRIDO (UNIDADE) = 15			
Subprodutos:			
EQUIPAMENTO ADQUIRIDO			
	Região	Meta Física	Meta Financeira
	Município	15	192.000
1856 - INSERÇÃO E ARTICULAÇÃO PARA O MERCADO DE TRABALHO			
PESSOA BENEFICIADA (UNIDADE) = 1.000			
Subprodutos:			
PESSOA BENEFICIADA - SINE IDT			
	Região	Meta Física	Meta Financeira
	Município	500	3.000
PESSOA BENEFICIADA - PLATAFORMA BAIRRO COMPRA			
	Região	Meta Física	Meta Financeira
	Município	500	3.000
PESSOA BENEFICIADA - FORTALEZA LIQUIDA			
	Região	Meta Física	Meta Financeira
	Município	-	-
2016 - MANUTENÇÃO E FUNCIONAMENTO ADMINISTRATIVO			
UNIDADE MANTIDA (UNIDADE) = 1			
Subprodutos:			
UNIDADE MANTIDA			
	Região	Meta Física	Meta Financeira
	Município	1	2.175.726
2126 - MANUTENÇÃO DE EQUIPAMENTO DE APOIO AO DESENVOLVIMENTO ECONÔMICO			
EQUIPAMENTO PÚBLICO MANTIDO (UNIDADE) = 22			
Subprodutos:			
UNIDADE DE DESENVOLVIMENTO ECONOMICO MANTIDA			
	Região	Meta Física	Meta Financeira
	Regional 1	1	70.000

SUBPRODUTOS POR UNIDADE ORÇAMENTÁRIA E AÇÃO - LOA 2025

UNIDADE ORÇAMENTÁRIA

AÇÃO			
Produto Orçamentário/Unidade			
CENTRO DE REFERENCIA DO EMPREENDEDOR MANTIDO - BOM JARDIM	Regional 4	8	562.000
MERCADO DAS FLORES MANTIDO - JOAQUIM TAVORA	Regional 1	1	70.000
CENTRO DE REFERENCIA DA QUALIFICACAO PROFISSIONAL MANTIDO - VILA UNIAO - TERRITORIO 18	Regional 3	1	52.250
ATELIE DE COSTURA MANTIDO - JOSE WALTER - TERRITORIO 21	Regional 6	1	52.250
ATELIE DE COSTURA MANTIDO - VILA UNIAO - TERRITORIO 33	Regional 12	1	52.250
ATELIE DE COSTURA MANTIDO - BOM JARDIM - TERRITORIO 39	Regional 4	1	52.250
ATELIE DE COSTURA MANTIDO - JANGURUSSU - TERRITORIO 32	Regional 9	1	52.250
ATELIE DE COSTURA MANTIDO - PEDRAS - TERRITORIO 33	Regional 9	1	52.250
ATELIE DE COSTURA MANTIDO - VILA VELHA - TERRITORIO 4	Regional 12	1	52.250
ATELIE DE COSTURA MANTIDO - CRISTO REDENTOR - TERRITORIO 4	Regional 12	1	52.250
SINE MUNICIPAL MANTIDO - MESSEJANA - TERRITORIO 28	Regional 8	1	52.250
SINE MUNICIPAL MANTIDO - SIQUEIRA - TERRITORIO 39	Regional 4	1	52.250
SINE MUNICIPAL MANTIDO - PARQUELANDIA - TERRITORIO 14	Regional 2	1	52.250
SINE MUNICIPAL MANTIDO - OTAVIO BONFIM - TERRITORIO 13	Regional 2	1	52.250
2195 - REMUNERAÇÃO DE PESSOAL ATIVO DO MUNICÍPIO E ENCARGOS SOCIAIS			
REMUNERAÇÃO ASSEGURADA (PERCENTUAL) = 100			

SUBPRODUTOS POR UNIDADE ORÇAMENTÁRIA E AÇÃO - LOA 2025

UNIDADE ORÇAMENTÁRIA

AÇÃO	Produto Orçamentário/Unidade	Região	Meta Física	Meta Financeira
	Subprodutos:			
	REMUNERACAO ASSEGURADA	Município	100	7.399.676
26901 - FUNDO MUNICIPAL DE DESENVOLVIMENTO ECONÔMICO				
1025 - FINANCIAMENTO DE EMPREENDIMENTOS PRODUTIVOS				
	EMPREENDIMENTO FINANCIADO (UNIDADE) = 90			
	Subprodutos:			
	FEIRA FINANCIADA	Município	44	780.000
	PROGRAMA MULHERES EMPREENDEDORAS FINANCIADO	Município	46	385.832
2998 - INCENTIVO AO EMPREENDEDORISMO FEMININO - NOSSAS GUERREIRAS				
	PESSOA ATENDIDA (UNIDADE) = 6.000			
	Subprodutos:			
	PESSOA ATENDIDA	Município	6.000	5.451.000
27101 - SECRETARIA MUNICIPAL DA INFRAESTRUTURA				
1005 - AQUISIÇÃO E IMPLANTAÇÃO DE PRODUTOS E SERVIÇOS DE TI				
	EQUIPAMENTO/ SERVIÇO DE TI ADQUIRIDO (UNIDADE) = 296			
	Subprodutos:			
	EQUIPAMENTO/ SERVICO DE TI ADQUIRIDO	Município	296	712.000
1031 - CONSTRUÇÃO E AMPLIAÇÃO DE EQUIPAMENTOS DE EDUCAÇÃO				
	EQUIPAMENTO CONSTRUÍDO/REFORMADO/AMPLIADO (UNIDADE) = 1			
	Subprodutos:			
	EQUIPAMENTO DE EDUCACAO CONSTRUIDO/AMPLIADO/REFORMADO	Município	1	600.000
1038 - CONSTRUÇÃO, REFORMA E AMPLIAÇÃO DE EQUIPAMENTOS DE CULTURA				

SUBPRODUTOS POR UNIDADE ORÇAMENTÁRIA E AÇÃO - LOA 2025

UNIDADE ORÇAMENTÁRIA

AÇÃO			
Produto Orçamentário/Unidade			
EQUIPAMENTO CONSTRUÍDO/REFORMADO/AMPLIADO (UNIDADE) = 1			
Subprodutos:	Região	Meta Física	Meta Financeira
CUCA GRANDE MUCURIBE CONSTRUIDO (CAIS DO PORTO) - TERRITORIO 9 - MF 2026	Regional 2	-	30.000.000
PREDIO HISTORICO REFORMADO (CENTRO) - TERRITORIO 1	Regional 12	1	2.001.000
1042 - REDUÇÃO DOS PONTOS DE POLUIÇÃO AO LONGO DA VERTENTE MARÍTIMA			
AÇÃO PARA DESPOLUIÇÃO DA ORLA IMPLANTADA (UNIDADE) = 1			
Subprodutos:	Região	Meta Física	Meta Financeira
SISTEMA DE ESGOTAMENTO SANITARIO DO RIACHO MACEIO IMPLANTADO - TERRITORIOS 8 E 9	Regional 2	1	2.500.000
1059 - IMPLANTAÇÃO DO SISTEMA DE ESGOTAMENTO SANITÁRIO, DRENAGEM E PAVIMENTAÇÃO			
RUA COM ESGOTAMENTO SANITÁRIO/ PAVIMENTAÇÃO IMPLANTADA (UNIDADE) = 94			
Subprodutos:	Região	Meta Física	Meta Financeira
RUAS DO BARROSO COM ESGOTAMENTO SANITARIO IMPLANTADO - TERRITORIO 31	Regional 9	34	13.000.000
RUAS DO PRESIDENTE VARGAS COM ESGOTAMENTO SANITARIO IMPLANTADO - TERRITORIO 34	Regional 10	8	12.380.000
RUAS DO GENIBAU COM ESGOTAMENTO SANITARIO IMPLANTADO - TERRITORIO 38	Regional 11	17	6.180.000
RUAS DA GRANJA LISBOA COM ESGOTAMENTO SANITARIO IMPLANTADO - TERRITORIO 39	Regional 5	35	30.950.000
1443 - IMPLANTAÇÃO, REQUALIFICAÇÃO E AMPLIAÇÃO DA INFRAESTRUTURA VIÁRIA			
INFRAESTRUTURA VIÁRIA IMPLANTADA, AMPLIADA E/OU REQUALIFICADA (KM) = 22			
Subprodutos:	Região	Meta Física	Meta Financeira
INFRAESTRUTURA DE BINARIOS E CORREDORES DE TRANSPORTE IMPLANTADA, AMPLIADA E/ OU REQUALIFICADA (MF 2026)	Município	-	21.870.307
INFRAESTRUTURA IMPLANTADA, AMPLIADA E/ OU REQUALIFICADA	Município	14	71.193.361
INFRAESTRUTURA DA AV. MANUEL DE CASTRO REQUALIFICADA - TERRITORIO 25			

SUBPRODUTOS POR UNIDADE ORÇAMENTÁRIA E AÇÃO - LOA 2025

UNIDADE ORÇAMENTÁRIA

AÇÃO			
Produto Orçamentário/Unidade			
	Regional 7	1	1.000.000
INFRAESTRUTURA DAS RUAS DO CONJUNTO PALMEIRAS REQUALIFICADA - TERRITORIO 32 - PP/PPA			
	Regional 9	4	12.405.000
INFRAESTRUTURA DAS RUAS DA COMUNIDADE PORTELINHA REQUALIFICADA - TERRITORIO 21 - PP/PPA			
	Regional 8	2	2.075.000
INFRAESTRUTURA DO TRECHO DA AV. HERACLITO GRACA REQUALIFICADO - TERRITORIO 7			
	Regional 2	1	3.149.000

1444 - IMPLANTAÇÃO E URBANIZAÇÃO DE EQUIPAMENTOS E ESPAÇOS PÚBLICOS

EQUIPAMENTO URBANO IMPLANTADO/RECUPERADO (UNIDADE) = 12

Subprodutos:

	Região	Meta Física	Meta Financeira
ARENINHA JOAO XXIII IMPLANTADA - GRANJA PORTUGAL - TERRITORIO 39			
	Regional 5	1	4.600.000
ARENINHA CAMPO DO CRB IMPLANTADA (SAPIRANGA) - TERRITORIO 25			
	Regional 7	1	1.500.000
ARENINHA COPACABANA IMPLANTADA (PAUPINA) - TERRITORIO 30 - MF 2026			
	Regional 6	-	750.000
ARENINHA CAMPO ALECRIM IMPLANTADA (SAPIRANGA) - TERRITORIO 25 - MF 2026			
	Regional 7	-	750.000
ARENINHA 10 DE MAIO IMPLANTADA (MONDUBIM) - TERRITORIO 35 - PP/PPA - MF 2026			
	Regional 10	-	1.450.000
ARENINHA CAMPO DO JOINVILLE IMPLANTADA (PLANALTO AYRTON SENNA) - TERRITORIO 21			
	Regional 8	1	400.000
ARENINHA CAMPO DO SOBRAL IMPLANTADA (PASSARE) - TERRITORIO 20 - MF 2026			
	Regional 8	-	750.000
PRACA NO VILA VELHA II URBANIZADA - TERRITORIO 2 - MF 2026			
	Regional 1	-	1.000.000
ARENINHA CAMPO DO GRAMADO IMPLANTADA (ITAPERI) - TERRITORIO 19 - MF 2026			
	Regional 8	-	750.000
ARENINHA CAMPO DO INTER IMPLANTADA (PASSARE) - TERRITORIO 20 - MF 2026			
	Regional 8	-	750.000

SUBPRODUTOS POR UNIDADE ORÇAMENTÁRIA E AÇÃO - LOA 2025

UNIDADE ORÇAMENTÁRIA

AÇÃO			
Produto Orçamentário/Unidade			
ALDEIA DA PRAIA URBANIZADA - TERRITORIO 9	Regional 2	1	1.050.000
ARENINHA IMPLANTADA (PLANALTO AYRTON SENNA) - TERRITORIO 21	Regional 8	1	800.000
PARQUE PASSARE IMPLANTADO (TRECHOS II E III) - TERRITORIO 20	Regional 8	1	1.000.000
VILA DO MAR II URBANIZADA - TERRITORIO 4	Regional 1	1	500.000
PRACA BARBABA DE ALENCAR RECUPERADA - TERRITORIO 7	Regional 2	1	1.000.000
ARENINHA CAMPO DO AEC IMPLANTADA - TERRITORIO 20	Regional 8	1	450.000
ARENINHA PINDORAMA IMPLANTADA (SALINAS) - TERRITORIO 24 - PP/PPA	Regional 7	1	700.000
SISTEMA DE JARDINS FILTRANTES IMPLANTADO - TERRITORIO 8 - PP/PPA	Regional 2	1	78.000
ENTRADA DO BAIRRO ALVARO WEYNE URBANIZADA - TERRITORIO 6 - PP/PPA	Regional 1	1	2.700.000
1447 - CONSTRUÇÃO, REFORMA E AMPLIAÇÃO DE EQUIPAMENTOS E EDIFICAÇÕES PÚBLICAS			
EQUIPAMENTO CONSTRUÍDO/REFORMADO/AMPLIADO (UNIDADE) = 14			
Subprodutos:	Região	Meta Física	Meta Financeira
CENTRAL DE VIDEOMONITORAMENTO CONSTRUÍDA (CENTRO) - TERRITORIO 1	Regional 12	1	2.000.000
EQUIPAMENTO REFORMADO/ AMPLIADO	Município	12	6.001.000
NOVA SEDE DA GMF CONSTRUÍDA (PARQUELANDIA) - TERRITORIO 14	Regional 3	1	3.000.000
1673 - GERENCIAMENTO, SUPERVISÃO E CONSULTORIA			
RELATÓRIO DE GERENCIAMENTO E SERVIÇO ENTREGUE (UNIDADE) = 39			
Subprodutos:	Região	Meta Física	Meta Financeira

SUBPRODUTOS POR UNIDADE ORÇAMENTÁRIA E AÇÃO - LOA 2025

UNIDADE ORÇAMENTÁRIA

AÇÃO			
Produto Orçamentário/Unidade			
RELATORIO DE GERENCIAMENTO E SERVICO ENTREGUE	Município	39	22.081.000
1674 - DESAPROPRIAÇÃO, INDENIZAÇÃO, LICENÇAS E DESPESAS AFINS			
DESAPROPRIAÇÃO/INDENIZAÇÃO REALIZADA (UNIDADE) = 72			
Subprodutos:	Região	Meta Física	Meta Financeira
DESAPROPRIACAO/INDENIZACAO REALIZADA	Município	72	16.414.824
1675 - ELABORAÇÃO DE ESTUDOS, PROJETOS E ORÇAMENTOS			
ESTUDO / PROJETO / ORÇAMENTO ELABORADO (UNIDADE) = 121			
Subprodutos:	Região	Meta Física	Meta Financeira
ESTUDO/PROJETO ELABORADO	Município	120	5.601.000
NOVO PLANO MUNICIPAL DE SANEAMENTO BASICO ELABORADO	Município	1	1.000.000
1796 - AQUISIÇÃO DE EQUIPAMENTOS, MOBILIÁRIOS E VEÍCULOS			
EQUIPAMENTO ADQUIRIDO (UNIDADE) = 164			
Subprodutos:	Região	Meta Física	Meta Financeira
EQUIPAMENTO ADQUIRIDO	Município	164	100.000
2003 - SERVIÇOS COMPLEMENTARES EM INFRAESTRUTURAS URBANAS			
SERVIÇOS COMPLEMENTARES REALIZADOS (M²) = 5.500			
Subprodutos:	Região	Meta Física	Meta Financeira
SERVICO DE ARBORIZACAO E PAISAGISMO REALIZADO	Município	1.500	1.000.000
SERVICO DE DEMOLICAO/RETIRADA/REMOCAO REALIZADO	Município	4.000	1.000.000
2016 - MANUTENÇÃO E FUNCIONAMENTO ADMINISTRATIVO			
UNIDADE MANTIDA (UNIDADE) = 1			
Subprodutos:	Região	Meta Física	Meta Financeira

SUBPRODUTOS POR UNIDADE ORÇAMENTÁRIA E AÇÃO - LOA 2025

UNIDADE ORÇAMENTÁRIA

AÇÃO	Produto Orçamentário/Unidade			
	UNIDADE MANTIDA			
		Município	1	3.178.665
2195 - REMUNERAÇÃO DE PESSOAL ATIVO DO MUNICÍPIO E ENCARGOS SOCIAIS				
	REMUNERAÇÃO ASSEGURADA (PERCENTUAL) = 100			
	Subprodutos:	Região	Meta Física	Meta Financeira
	REMUNERACAO ASSEGURADA			
		Município	100	20.742.926
2792 - MANUTENÇÃO E REPAROS DE EQUIPAMENTOS ESCOLARES				
	EQUIPAMENTO DE EDUCAÇÃO MANTIDO (UNIDADE) = 11			
	Subprodutos:	Região	Meta Física	Meta Financeira
	ESCOLA MANTIDA			
		Município	11	19.980.000
2794 - MANUTENÇÃO E REPAROS DE CENTROS DE EDUCAÇÃO INFANTIL				
	EQUIPAMENTO DE EDUCAÇÃO MANTIDO (UNIDADE) = 7			
	Subprodutos:	Região	Meta Física	Meta Financeira
	CEI MANTIDO			
		Município	7	3.700.000
2964 - PROMOÇÃO DE LOCAÇÃO SOCIAL				
	LOCAÇÃO SOCIAL CONCEDIDA (UNIDADE) = 3.000			
	Subprodutos:	Região	Meta Física	Meta Financeira
	LOCACAO SOCIAL CONCEDIDA			
		Município	3.000	1.260.000
28101 - SECRETARIA MUNICIPAL DO URBANISMO E MEIO AMBIENTE				
1048 - RECUPERAÇÃO DO AMBIENTE SOCIAL, URBANO E AMBIENTAL - FORTALEZA CIDADE SUSTENTÁVEL				
	ÁREA RECUPERADA E URBANIZADA (M²) = 20.000			
	Subprodutos:	Região	Meta Física	Meta Financeira
	AREA DOS MICRO PARQUES RECUPERADA E URBANIZADA			
		Município	20.000	9.718.000

SUBPRODUTOS POR UNIDADE ORÇAMENTÁRIA E AÇÃO - LOA 2025

UNIDADE ORÇAMENTÁRIA

AÇÃO	Região	Meta Física	Meta Financeira
Produto Orçamentário/Unidade			
1222 - GESTÃO E SUPERVISÃO DO PROGRAMA FORTALEZA CIDADE SUSTENTÁVEL			
PROGRAMA IMPLANTADO (PERCENTUAL) = 100			
Subprodutos:			
PROGRAMA FORTALEZA CIDADE SUSTENTAVEL (FCS) IMPLANTADO	Município	100	4.251.000
1451 - IMPLANTAÇÃO, RESTAURAÇÃO E AMPLIAÇÃO DE OBRAS LINEARES DE MOBILIDADE			
CORREDOR/CICLOVIA IMPLANTADO (KM) = 20			
Subprodutos:			
CORREDOR/CICLOVIA IMPLANTADO	Município	20	2.001.000
1507 - DESENVOLVIMENTO DE INSTRUMENTOS URBANÍSTICOS E FERRAMENTAS DE SUPORTE AO PLANEJAMENTO URBANO			
INSTRUMENTO IMPLEMENTADO (UNIDADE) = 2			
Subprodutos:			
INFRAESTRUTURA DE DADOS ESPACIAIS - IDE SEUMA IMPLEMENTADA	Município	1	2.046.000
VOO AEROFOTOGRAMETRICO IMPLEMENTADO	Município	1	8.000.000
1509 - MODERNIZAÇÃO DOS PROCEDIMENTOS DE CONTROLE URBANO E AMBIENTAL			
SISTEMA MODERNIZADO (UNIDADE) = 1			
Subprodutos:			
SISTEMA DE LICENCIAMENTO DIGITAL MODERNIZADO	Município	1	1.011.000
1713 - PROMOÇÃO DE AÇÕES DE EDUCAÇÃO AMBIENTAL			
PESSOA SENSIBILIZADA EM EDUCAÇÃO AMBIENTAL (UNIDADE) = 12.000			
Subprodutos:			
PESSOA SENSIBILIZADA EM EDUCACAO AMBIENTAL	Município	12.000	3.021.000
1716 - DESENVOLVIMENTO E IMPLANTAÇÃO DE PLANOS E / OU PROJETOS URBANÍSTICOS E AMBIENTAIS EM ÁREAS ESPECIAIS			
PROJETO ELABORADO (UNIDADE) = 5			

SUBPRODUTOS POR UNIDADE ORÇAMENTÁRIA E AÇÃO - LOA 2025

UNIDADE ORÇAMENTÁRIA

AÇÃO	Produto Orçamentário/Unidade	Região	Meta Física	Meta Financeira
	Subprodutos:			
	PLANO DE MANEJO E GESTAO DO PARQUE RACHEL DE QUEIROZ ELABORADO	Regional 3	5	3.011.000
1796 - AQUISIÇÃO DE EQUIPAMENTOS, MOBILIÁRIOS E VEÍCULOS	EQUIPAMENTO ADQUIRIDO (UNIDADE) = 10			
	Subprodutos:	Região	Meta Física	Meta Financeira
	EQUIPAMENTO ADQUIRIDO	Município	10	20.000
1842 - ELABORAÇÃO, ATUALIZAÇÃO E IMPLEMENTAÇÃO DA LEGISLAÇÃO URBANA	LEGISLAÇÃO ATUALIZADA (UNIDADE) = 1			
	Subprodutos:	Região	Meta Física	Meta Financeira
	PLANO DIRETOR PARTICIPATIVO E LEI DE PARCELAMENTO, USO E OCUPACAO DO SOLO ATUALIZADOS	Município	1	1.011.000
2016 - MANUTENÇÃO E FUNCIONAMENTO ADMINISTRATIVO	UNIDADE MANTIDA (UNIDADE) = 1			
	Subprodutos:	Região	Meta Física	Meta Financeira
	UNIDADE MANTIDA	Município	1	1.307.585
2195 - REMUNERAÇÃO DE PESSOAL ATIVO DO MUNICÍPIO E ENCARGOS SOCIAIS	REMUNERAÇÃO ASSEGURADA (PERCENTUAL) = 100			
	Subprodutos:	Região	Meta Física	Meta Financeira
	REMUNERACAO ASSEGURADA	Município	100	10.985.491
28901 - FUNDO DE DEFESA DO MEIO AMBIENTE	1121 - PROMOÇÃO DE AÇÕES DO PLANO DE ARBORIZAÇÃO			
	ÁRVORES PLANTADAS E DOADAS (UNIDADE) = 3.000			
	Subprodutos:	Região	Meta Física	Meta Financeira
	ARVORE PLANTADA E DOADA	Município	3.000	2.005.000

SUBPRODUTOS POR UNIDADE ORÇAMENTÁRIA E AÇÃO - LOA 2025

UNIDADE ORÇAMENTÁRIA

AÇÃO			
Produto Orçamentário/Unidade			
1204 - MONITORAMENTO E CONTROLE DA POLUIÇÃO AMBIENTAL			
MONITORAMENTO REALIZADO (UNIDADE) = 53			
Subprodutos:	Região	Meta Física	Meta Financeira
MEDICAO DA QUALIDADE DO AR REALIZADA	Município	12	1.600.000
MEDICAO DOS RECURSOS HIDRICOS REALIZADA	Município	41	800.000
1713 - PROMOÇÃO DE AÇÕES DE EDUCAÇÃO AMBIENTAL			
PESSOA SENSIBILIZADA EM EDUCAÇÃO AMBIENTAL (UNIDADE) = 550			
Subprodutos:	Região	Meta Física	Meta Financeira
PESSOA SENSIBILIZADA EM EDUCACAO AMBIENTAL	Município	550	1.075.000
1845 - PRESERVAÇÃO E CONSERVAÇÃO DO AMBIENTE NATURAL			
AMBIENTE NATURAL PRESERVADO (UNIDADE) = 25			
Subprodutos:	Região	Meta Física	Meta Financeira
AMBIENTE NATURAL PRESERVADO E CONSERVADO	Município	25	774.000
2016 - MANUTENÇÃO E FUNCIONAMENTO ADMINISTRATIVO			
UNIDADE MANTIDA (UNIDADE) = 1			
Subprodutos:	Região	Meta Física	Meta Financeira
UNIDADE MANTIDA	Município	1	406.000
28902 - FUNDO MUNICIPAL DE DESENVOLVIMENTO URBANO			
1005 - AQUISIÇÃO E IMPLANTAÇÃO DE PRODUTOS E SERVIÇOS DE TI			
EQUIPAMENTO/ SERVIÇO DE TI ADQUIRIDO (UNIDADE) = 20			
Subprodutos:	Região	Meta Física	Meta Financeira
EQUIPAMENTO/ SERVICO DE TI ADQUIRIDO	Município	20	796.000

SUBPRODUTOS POR UNIDADE ORÇAMENTÁRIA E AÇÃO - LOA 2025

UNIDADE ORÇAMENTÁRIA

AÇÃO			
Produto Orçamentário/Unidade			
1716 - DESENVOLVIMENTO E IMPLANTAÇÃO DE PLANOS E / OU PROJETOS URBANÍSTICOS E AMBIENTAIS EM ÁREAS ESPECIAIS			
PROJETO ELABORADO (UNIDADE) = 2			
Subprodutos:	Região	Meta Física	Meta Financeira
PROJETO ELABORADO			
	Município	2	490.000
1796 - AQUISIÇÃO DE EQUIPAMENTOS, MOBILIÁRIOS E VEÍCULOS			
EQUIPAMENTO ADQUIRIDO (UNIDADE) = 10			
Subprodutos:	Região	Meta Física	Meta Financeira
EQUIPAMENTO ADQUIRIDO			
	Município	10	150.000
2016 - MANUTENÇÃO E FUNCIONAMENTO ADMINISTRATIVO			
UNIDADE MANTIDA (UNIDADE) = 1			
Subprodutos:	Região	Meta Física	Meta Financeira
UNIDADE MANTIDA			
	Município	1	974.000
29101 - SECRETARIA MUNICIPAL DO ESPORTE E LAZER			
1005 - AQUISIÇÃO E IMPLANTAÇÃO DE PRODUTOS E SERVIÇOS DE TI			
EQUIPAMENTO/ SERVIÇO DE TI ADQUIRIDO (UNIDADE) = 80			
Subprodutos:	Região	Meta Física	Meta Financeira
EQUIPAMENTO OU SERVIÇO DE TI ADQUIRIDO			
	Regional 2	80	178.000
1008 - REALIZAÇÃO DE EVENTOS ESPORTIVOS E DE LAZER			
EVENTO REALIZADO (UNIDADE) = 20			
Subprodutos:	Região	Meta Física	Meta Financeira
JOGOS DOS SERVIDORES PROMOVIDO			
	Município	1	200.000
APOIO AS COMPETICOES ESPORTIVAS - IRON MAN REALIZADO			
	Regional 2	1	1.700.000
COPARENA REALIZADA			

SUBPRODUTOS POR UNIDADE ORÇAMENTÁRIA E AÇÃO - LOA 2025

UNIDADE ORÇAMENTÁRIA

AÇÃO			
Produto Orçamentário/Unidade			
	Regional 2	1	1.000.000
APOIO AS COMPETICOES ESPORTIVAS REALIZADO			
	Município	17	5.100.000
1088 - AMPLIAÇÃO E FUNCIONAMENTO DOS NÚCLEOS DE ESPORTE E LAZER			
PESSOA BENEFICIADA (UNIDADE) = 13.120			
Subprodutos:	Região	Meta Física	Meta Financeira
PESSOA BENEFICIADA COM O PROJETO VIVER+			
	Município	800	1.000.000
PESSOA BENEFICIADA COM O PROJETO BEIRA-RIO - ESCOLA NAUTICA DE FORTALEZA			
	Município	120	1.000.000
PESSOA BENEFICIADA COM O PROGRAMA ATLETA CIDADAO LUTAS			
	Município	2.200	2.000.000
PESSOA BENEFICIADA COM O PROGRAMA ATLETA CIDADAO			
	Município	10.000	5.500.000
1140 - IMPLANTAÇÃO DE NÚCLEOS DE ATIVIDADES ESPORTIVAS E DE LAZER PARA PESSOAS COM DEFICIÊNCIA			
NÚCLEO IMPLANTADO/MANTIDO (UNIDADE) = 10			
Subprodutos:	Região	Meta Física	Meta Financeira
PROJETO ESPORTE SEM LIMITES IMPLANTADO			
	Município	10	900.000
1164 - REALIZAÇÃO E EVENTOS ESPORTIVOS, DESPORTO E LAZER PARA SERVIDORES MUNICIPAIS			
EVENTO PROMOVIDO (UNIDADE) = 1			
Subprodutos:	Região	Meta Física	Meta Financeira
JOGOS DOS SERVIDORES PROMOVIDO			
	Município	1	200.000
1236 - AQUISIÇÃO E DISTRIBUIÇÃO DE MATERIAL ESPORTIVO			
PESSOA BENEFICIADA (UNIDADE) = 1.000			
Subprodutos:	Região	Meta Física	Meta Financeira
PESSOA BENEFICIADA COM A AQUISICAO E DISTRIBUICAO DE MATERIAL ESPORTIVO			
	Município	1.000	1.225.245

SUBPRODUTOS POR UNIDADE ORÇAMENTÁRIA E AÇÃO - LOA 2025

UNIDADE ORÇAMENTÁRIA

AÇÃO

Produto Orçamentário/Unidade

1237 - APOIO A ATLETAS PARA REPRESENTAÇÃO DO MUNICÍPIO EM EVENTOS ESPORTIVOS NACIONAIS E INTERNACIONAIS

PESSOA BENEFICIADA (UNIDADE) = 80

Subprodutos:

	Região	Meta Física	Meta Financeira
ATLETA BENEFICIADO COM PATROCINIO FINANCEIRO PARA COMPETICOES ESPORTIVAS	Município	80	800.000

1248 - MODERNIZAÇÃO DOS EQUIPAMENTOS ESPORTIVOS DE GRANDE PORTE

EQUIPAMENTO PÚBLICO REFORMADO (UNIDADE) = 5

Subprodutos:

	Região	Meta Física	Meta Financeira
ESTADIO PRESIDENTE VARGAS REFORMADO	Regional 4	1	98.816
ESTADIO BOM JARDIM REFORMADO	Regional 5	1	98.816
GINASIO AECIO DE BORBA REFORMADO	Regional 4	1	98.816
GINASIO PAULO SARASATE REFORMADO	Regional 2	1	98.816
GINASIO POLIESPORTIVO DA PARANGABA REFORMADO	Regional 4	1	98.820

1497 - CONCESSÃO DE BENEFÍCIOS PARA O DESENVOLVIMENTO ESPORTIVO DE CRIANÇAS E JOVENS

CRIANÇA / ADOLESCENTE BENEFICIADO (UNIDADE) = 1.000

Subprodutos:

	Região	Meta Física	Meta Financeira
CRIANCA E ADOLESCENTE BENEFICIADO PELO PROGRAMA BOLSA ESPORTE	Município	1.000	3.000.000

1498 - CONCESSÃO DE BENEFÍCIOS PARA ATLETAS DE ALTO RENDIMENTO

PESSOA BENEFICIADA (UNIDADE) = 75

Subprodutos:

	Região	Meta Física	Meta Financeira
PESSOA BENEFICIADA PELO PROGRAMA BOLSA ESPORTE	Município	75	1.500.000

1796 - AQUISIÇÃO DE EQUIPAMENTOS, MOBILIÁRIOS E VEÍCULOS

SUBPRODUTOS POR UNIDADE ORÇAMENTÁRIA E AÇÃO - LOA 2025

UNIDADE ORÇAMENTÁRIA

AÇÃO			
Produto Orçamentário/Unidade			
EQUIPAMENTO ADQUIRIDO (UNIDADE) = 30			
Subprodutos:	Região	Meta Física	Meta Financeira
EQUIPAMENTO ADQUIRIDO	Regional 2	30	63.000
1917 - APOIO E REALIZAÇÃO DE EVENTOS			
EVENTO REALIZADO (UNIDADE) = 1			
Subprodutos:	Região	Meta Física	Meta Financeira
PARA FORTALEZA REALIZADO	Município	1	90.000
2016 - MANUTENÇÃO E FUNCIONAMENTO ADMINISTRATIVO			
UNIDADE MANTIDA (UNIDADE) = 1			
Subprodutos:	Região	Meta Física	Meta Financeira
UNIDADE MANTIDA	Regional 2	1	261.563
2195 - REMUNERAÇÃO DE PESSOAL ATIVO DO MUNICÍPIO E ENCARGOS SOCIAIS			
REMUNERAÇÃO ASSEGURADA (PERCENTUAL) = 100			
Subprodutos:	Região	Meta Física	Meta Financeira
REMUNERACAO ASSEGURADA	Município	100	4.436.239
2834 - MANUTENÇÃO DOS EQUIPAMENTOS ESPORTIVOS			
EQUIPAMENTO PÚBLICO MANTIDO (UNIDADE) = 75			
Subprodutos:	Região	Meta Física	Meta Financeira
GINASIO PAULO SARASATE MANTIDO	Regional 2	1	412.000
ESTADIO AECIO DE BORBA MANTIDO	Regional 4	1	410.000
ESTADIO BOM JARDIM MANTIDO	Regional 5	1	410.000
ESTADIO PRESIDENTE VARGAS MANTIDO			

SUBPRODUTOS POR UNIDADE ORÇAMENTÁRIA E AÇÃO - LOA 2025

UNIDADE ORÇAMENTÁRIA

AÇÃO			
Produto Orçamentário/Unidade			
	Regional 4	1	410.000
GINASIO POLIESPORTIVO DA PARANGABA MANTIDO			
	Regional 4	1	410.000
ARENINHA JARDIM UNIAO			
	Município	1	7.143
ARENINHA SAO BERNARDO			
	Município	1	7.143
ARENINHA TAMANDARE			
	Município	1	7.143
ARENINHA LAGOA DA ZEZA			
	Município	1	7.143
ARENINHA VALDIR BEZERRA			
	Município	1	7.143
ARENINHA LAGOA DO URUBU			
	Município	1	7.143
ARENINHA SANTA FILOMENA			
	Município	1	7.143
ARENINHA JANGURUSSU II			
	Município	1	7.143
ARENINHA VILA UNIAO			
	Município	1	7.143
ARENINHA ANCURI / SITIO SAO JOAO			
	Município	1	7.143
ARENINHA ATLANTICO			
	Município	1	7.143
MINI ARENINHA DO KAKA			
	Município	1	7.143
ARENINHA PAPICU			
	Município	1	7.143
ARENINHA PAUPINA / ALTO ALEGRE			
	Município	1	7.143

SUBPRODUTOS POR UNIDADE ORÇAMENTÁRIA E AÇÃO - LOA 2025

UNIDADE ORÇAMENTÁRIA

AÇÃO			
Produto Orçamentário/Unidade			
ARENINHA SANTA RITA	Município	1	8.133
ARENINHA 10 DE ABRIL MANTIDA	Regional 8	1	7.143
ARENINHA ALTO DA PAZ MANTIDA	Regional 10	1	7.143
ARENINHA ALVORADA MANTIDA	Regional 8	1	7.143
ARENINHA ANTONY COSTA MANTIDA	Regional 3	1	7.143
ARENINHA ARACAPE MANTIDA	Regional 10	1	7.143
ARENINHA ARACAPE II MANTIDA	Regional 10	1	7.143
ARENINHA AYRTON SENNA MANTIDA	Regional 8	1	7.143
ARENINHA BANDEIRANTE MANTIDA	Regional 10	1	7.143
ARENINHA BARRA DO CEARA MANTIDA	Regional 1	1	7.143
ARENINHA BARROSO MANTIDA	Regional 9	1	7.143
ARENINHA BEIRA RIO MANTIDA	Regional 1	1	7.143
ARENINHA BEIRA MANTIDA	Regional 1	1	7.143
ARENINHA BEIRA RIO - MORRO SANTIAGO MANTIDA	Regional 1	1	7.143
ARENINHA BOA VISTA MANTIDA	Regional 8	1	7.143
ARENINHA BOM JARDIM MANTIDA			

SUBPRODUTOS POR UNIDADE ORÇAMENTÁRIA E AÇÃO - LOA 2025

UNIDADE ORÇAMENTÁRIA

AÇÃO			
Produto Orçamentário/Unidade			
	Regional 5	1	7.143
ARENINHA CAMPO DO AMERICA MANTIDA			
	Regional 2	1	7.143
ARENINHA CAMPO DO BANDEIRANTE MANTIDA			
	Regional 10	1	7.143
ARENINHA CAMPO DO ITAOCA MANTIDA			
	Regional 4	1	7.143
ARENINHA CAMPO DO SAO PAULO MANTIDA			
	Regional 10	1	7.143
ARENINHA CONJUNTO CEARA MANTIDA			
	Regional 11	1	7.143
ARENINHA CONJUNTO CEARA II MANTIDA			
	Regional 11	1	7.143
ARENINHA CONJUNTO ESPERANCA MANTIDA			
	Regional 10	1	7.143
ARENINHA GENIBAU MANTIDA			
	Regional 11	1	7.143
ARENINHA ITAPERI MANTIDA			
	Regional 8	1	7.143
ARENINHA JANGURUSSU MANTIDA			
	Regional 11	1	7.143
ARENINHA JARDIM IRACEMA MANTIDA			
	Regional 1	1	7.143
ARENINHA JARDIM VIOLETA MANTIDA			
	Regional 9	1	7.143
ARENINHA JOSE WALTER MANTIDA			
	Regional 8	1	7.143
ARENINHA LAGOA DO URUBU MANTIDA			
	Regional 1	1	7.143
ARENINHA MESSEJANA MANTIDA			
	Regional 11	1	7.143

SUBPRODUTOS POR UNIDADE ORÇAMENTÁRIA E AÇÃO - LOA 2025

UNIDADE ORÇAMENTÁRIA

AÇÃO	Produto Orçamentário/Unidade			
	ARENINHA MINI PASSARE MANTIDA	Regional 8	1	7.143
	ARENINHA MURILAO MANTIDA	Regional 11	1	7.143
	ARENINHA PARQUE II IRMAOS MANTIDA	Regional 8	1	7.143
	ARENINHA PAULO BENEVIDES MANTIDA	Regional 11	1	7.143
	ARENINHA PICI MANTIDA	Regional 11	1	7.143
	ARENINHA PEDRAS MANTIDA	Regional 6	1	7.143
	ARENINHA PIRAMBU MANTIDA	Regional 1	1	7.143
	ARENINHA PRACA DA JUVENTUDE MANTIDA	Regional 5	1	7.143
	ARENINHA RODOLFO TEOFILLO MANTIDA	Regional 3	1	7.143
	ARENINHA RODOLFO TEOFILLO 2 MANTIDA	Regional 3	1	7.143
	ARENINHA ROSALINA MANTIDA	Regional 8	1	7.143
	ARENINHA SANTA MARIA MANTIDA	Regional 9	1	7.143
	ARENINHA SANTA ROSA MANTIDA	Regional 10	1	7.143
	ARENINHA SANTO ANTONIO MANTIDA	Regional 10	1	7.143
	ARENINHA TEODORO DE CASTRO MANTIDA	Regional 5	1	7.143
	ARENINHA THAUZER PARENTE MANTIDA			

SUBPRODUTOS POR UNIDADE ORÇAMENTÁRIA E AÇÃO - LOA 2025

UNIDADE ORÇAMENTÁRIA

AÇÃO			
Produto Orçamentário/Unidade			
	Regional 1	1	7.143
ARENINHA TIGRAO MANTIDA			
	Município	1	7.143
ARENINHA VILA BETANIA MANTIDA			
	Regional 8	1	7.143
MINI ARENINHA BENFICA MANTIDA			
	Regional 4	1	7.143
ARENINHA SAO BERNARDO MANTIDA			
	Regional 6	1	7.143
ARENINHA SARGENTO MANTIDA			
	Regional 3	1	7.143
ARENINHA SDO PEDRAS MANTIDA			
	Regional 9	1	7.143
ARENINHA SERRINHA MANTIDA			
	Regional 8	1	7.143
ARENINHA SITIO CORREGO MANTIDA			
	Regional 10	1	7.143
ARENINHA SITIO SAO JOAO MANTIDA			
	Regional 9	1	7.143
30101 - SECRETARIA MUNICIPAL DO TURISMO DE FORTALEZA			
1005 - AQUISIÇÃO E IMPLANTAÇÃO DE PRODUTOS E SERVIÇOS DE TI			
EQUIPAMENTO/ SERVIÇO DE TI ADQUIRIDO (UNIDADE) = 25			
Subprodutos:			
	Região	Meta Física	Meta Financeira
EQUIPAMENTO OU SERVIÇO DE TI ADQUIRIDO	Município	25	88.600
1158 - PROMOÇÃO DE FORTALEZA COMO DESTINO TURÍSTICO			
AÇÃO REALIZADA (UNIDADE) = 30			
Subprodutos:			
	Região	Meta Física	Meta Financeira
EVENTO APOIADO	Município	30	4.621.000

SUBPRODUTOS POR UNIDADE ORÇAMENTÁRIA E AÇÃO - LOA 2025

UNIDADE ORÇAMENTÁRIA

AÇÃO			
Produto Orçamentário/Unidade			
1796 - AQUISIÇÃO DE EQUIPAMENTOS, MOBILIÁRIOS E VEÍCULOS			
EQUIPAMENTO ADQUIRIDO (UNIDADE) = 30			
Subprodutos:			
EQUIPAMENTO ADQUIRIDO			
	Região	Meta Física	Meta Financeira
	Município	30	100.000
2016 - MANUTENÇÃO E FUNCIONAMENTO ADMINISTRATIVO			
UNIDADE MANTIDA (UNIDADE) = 1			
Subprodutos:			
UNIDADE MANTIDA			
	Região	Meta Física	Meta Financeira
	Município	1	1.549.273
2171 - GESTÃO DO OBSERVATÓRIO TURÍSTICO DE FORTALEZA			
UNIDADE MANTIDA (UNIDADE) = 1			
Subprodutos:			
OBSERVATORIO MANTIDO			
	Região	Meta Física	Meta Financeira
	Regional 5	1	1.244.000
2195 - REMUNERAÇÃO DE PESSOAL ATIVO DO MUNICÍPIO E ENCARGOS SOCIAIS			
REMUNERAÇÃO ASSEGURADA (PERCENTUAL) = 100			
Subprodutos:			
REMUNERACAO ASSEGURADA			
	Região	Meta Física	Meta Financeira
	Município	100	4.461.608
2836 - MANUTENÇÃO DE PRÉDIOS PÚBLICOS			
PRÉDIO PÚBLICO MANTIDO (UNIDADE) = 5			
Subprodutos:			
CASA DO TURISTA AEROPORTO MANTIDA			
	Região	Meta Física	Meta Financeira
	Regional 4	1	10.000
CASA DO TURISTA MERCADO CENTRAL MANTIDA			
	Região	Meta Física	Meta Financeira
	Regional 12	1	20.000
CASA DO TURISTA BEIRA MAR MANTIDA			
	Região	Meta Física	Meta Financeira
	Regional 2	1	20.000

SUBPRODUTOS POR UNIDADE ORÇAMENTÁRIA E AÇÃO - LOA 2025

UNIDADE ORÇAMENTÁRIA

AÇÃO			
Produto Orçamentário/Unidade			
ESTORIL MANTIDO	Regional 12	1	150.000
CASA DO TURISTA CIDADE DA RODOVIARIA	Regional 12	1	10.000
31101 - SECRETARIA MUNICIPAL DOS DIREITOS HUMANOS E DESENVOLVIMENTO SOCIAL			
1005 - AQUISIÇÃO E IMPLANTAÇÃO DE PRODUTOS E SERVIÇOS DE TI			
EQUIPAMENTO/ SERVIÇO DE TI ADQUIRIDO (UNIDADE) = 200			
Subprodutos:	Região	Meta Física	Meta Financeira
EQUIPAMENTO/ SERVIÇO DE TI ADQUIRIDO	Município	200	300.000
1007 - REALIZAÇÃO DE ESTUDOS E PESQUISAS EM DIREITOS HUMANOS			
ESTUDO/PESQUISA REALIZADO (UNIDADE) = 2			
Subprodutos:	Região	Meta Física	Meta Financeira
ESTUDO/PESQUISA REALIZADO	Município	2	67.800
1023 - FORMAÇÃO E CAPACITAÇÃO PARA A PROMOÇÃO DA SEGURANÇA ALIMENTAR E NUTRICIONAL			
PESSOA CAPACITADA (UNIDADE) = 100			
Subprodutos:	Região	Meta Física	Meta Financeira
PESSOA CAPACITADA	Município	100	71.800
1050 - IMPLANTAÇÃO DE EQUIPAMENTOS DIRECIONADOS À CIDADANIA E DIREITOS HUMANOS			
EQUIPAMENTO IMPLANTADO (UNIDADE) = 6			
Subprodutos:	Região	Meta Física	Meta Financeira
EQUIPAMENTO IMPLANTADO	Município	1	333.000
EQUIPAMENTO IMPLANTADO - IGUALDADE RACIAL	Município	1	1.000
EQUIPAMENTO IMPLANTADO - LGBT	Município	1	1.000

SUBPRODUTOS POR UNIDADE ORÇAMENTÁRIA E AÇÃO - LOA 2025

UNIDADE ORÇAMENTÁRIA

AÇÃO			
Produto Orçamentário/Unidade			
EQUIPAMENTO IMPLANTADO - IDOSO	Município	1	1.000
EQUIPAMENTO IMPLANTADO - MULHERES	Município	1	1.000
EQUIPAMENTO IMPLANTADO - PESSOA COM DEFICIENCIA	Município	1	1.000
1051 - REALIZAÇÃO DE EVENTOS DIRECIONADOS À CIDADANIA E DIREITOS HUMANOS			
EVENTO REALIZADO (UNIDADE) = 7			
Subprodutos:	Região	Meta Física	Meta Financeira
EVENTO REALIZADO - IDOSO	Município	1	5.000
EVENTO REALIZADO	Município	1	10.000
EVENTO REALIZADO - IGUALDADE RACIAL	Município	1	15.000
EVENTO REALIZADO - LGBT	Município	1	120.000
EVENTO REALIZADO - SEGURANCA ALIMENTAR	Município	1	5.000
EVENTO REALIZADO - MULHERES	Município	1	11.600
EVENTO REALIZADO - PESSOAS COM DEFICIENCIA	Município	1	5.000
1333 - IMPLANTAÇÃO DE EQUIPAMENTO PARA A PROMOÇÃO DA SEGURANÇA ALIMENTAR E NUTRICIONAL			
EQUIPAMENTO PÚBLICO IMPLANTADO (UNIDADE) = 1			
Subprodutos:	Região	Meta Física	Meta Financeira
COZINHA COMUNITARIA IMPLANTADA	Município	1	152.000
1408 - APOIO À DEFESA DE DIREITOS HUMANOS			
PESSOA BENEFICIADA (UNIDADE) = 26.600			

SUBPRODUTOS POR UNIDADE ORÇAMENTÁRIA E AÇÃO - LOA 2025

UNIDADE ORÇAMENTÁRIA

AÇÃO	Região	Meta Física	Meta Financeira
Produto Orçamentário/Unidade			
Subprodutos:			
PESSOA BENEFICIADA - PESSOA DO ESPECTRO AUTISTA	Município	5.000	350.000
PESSOA BENEFICIADA POPULACAO EM SITUACAO DE RUA	Município	9.600	328.800
PESSOA BENEFICIADA - CARTEIRA ESTUDANTIL EMITIDA	Município	12.000	6.650.000
1796 - AQUISIÇÃO DE EQUIPAMENTOS, MOBILIÁRIOS E VEÍCULOS			
EQUIPAMENTO ADQUIRIDO (UNIDADE) = 35			
Subprodutos:			
EQUIPAMENTO ADQUIRIDO	Município	35	1.202.000
1896 - FORMAÇÃO E CAPACITAÇÃO DIRECIONADOS À CIDADANIA E DIREITOS HUMANOS			
PESSOA CAPACITADA (UNIDADE) = 100			
Subprodutos:			
PESSOA CAPACITADA	Município	100	68.800
2004 - PROMOÇÃO DO TRABALHO, AUTONOMIA E CIDADANIA DAS MULHERES DE FORTALEZA			
PESSOA BENEFICIADA (UNIDADE) = 266			
Subprodutos:			
PESSOA BENEFICIADA - ABSORVENTES HIGIENICOS INTIMOS PARA A SAUDE MENSTRUAL	Município	166	40.000
PESSOA BENEFICIADA	Município	100	39.000
2012 - MANUTENÇÃO DE EQUIPAMENTO PARA A PROMOÇÃO DA SEGURANÇA ALIMENTAR E NUTRICIONAL			
REFEIÇÃO FORNECIDA (UNIDADE) = 521.600			
Subprodutos:			
CESTA DE ALIMENTACAO FORNECIDA	Município	-	1.323.000

SUBPRODUTOS POR UNIDADE ORÇAMENTÁRIA E AÇÃO - LOA 2025

UNIDADE ORÇAMENTÁRIA

AÇÃO			
Produto Orçamentário/Unidade			
REFEICAO FORNECIDA	Município	521.600	8.000.000
2016 - MANUTENÇÃO E FUNCIONAMENTO ADMINISTRATIVO			
UNIDADE MANTIDA (UNIDADE) = 1			
Subprodutos:			
UNIDADE MANTIDA	Região	Meta Física	Meta Financeira
	Município	1	6.389.206
2052 - MANUTENÇÃO DOS EQUIPAMENTOS DE ATENDIMENTO A MULHER EM SITUAÇÃO DE VIOLÊNCIA			
EQUIPAMENTO MANTIDO (UNIDADE) = 2			
Subprodutos:			
EQUIPAMENTO MANTIDO CENTRO DE REFERENCIA DA MULHER FRANCISCA CLOTILDE	Região	Meta Física	Meta Financeira
	Município	1	1.808.000
EQUIPAMENTO MANTIDO CASA ABRIGO MARGARIDA ALVES	Região	Meta Física	Meta Financeira
	Município	1	300.000
2195 - REMUNERAÇÃO DE PESSOAL ATIVO DO MUNICÍPIO E ENCARGOS SOCIAIS			
REMUNERAÇÃO ASSEGURADA (PERCENTUAL) = 100			
Subprodutos:			
REMUNERACAO ASSEGURADA	Região	Meta Física	Meta Financeira
	Município	100	28.667.475
2305 - MANUTENÇÃO DOS EQUIPAMENTOS DIRECIONADOS À CIDADANIA E DIREITOS HUMANOS			
EQUIPAMENTO PÚBLICO MANTIDO (UNIDADE) = 3			
Subprodutos:			
CENTRO DE CIDADANIA E DIREITOS HUMANOS MANTIDO (CONJUNTO PALMEIRAS) - TERRITORIO 32	Região	Meta Física	Meta Financeira
	Regional 9	1	477.000
CENTRO DE CIDADANIA E DIREITOS HUMANOS MANTIDO (CRISTO REDENTOR) - TERRITORIO 4	Região	Meta Física	Meta Financeira
	Regional 1	1	477.000
CENTRO DE CIDADANIA E DIREITOS HUMANOS MANTIDO (CONJUNTO CEARA) - TERRITORIO 38	Região	Meta Física	Meta Financeira
	Regional 11	1	477.000
2428 - MANUTENÇÃO DE ÓRGÃOS COLEGIADOS DO MUNICÍPIO			

SUBPRODUTOS POR UNIDADE ORÇAMENTÁRIA E AÇÃO - LOA 2025

UNIDADE ORÇAMENTÁRIA

AÇÃO			
Produto Orçamentário/Unidade			
ÓRGÃO MANTIDO (UNIDADE) = 7			
Subprodutos:	Região	Meta Física	Meta Financeira
ORGAO MANTIDO			
	Município	7	185.000
2964 - PROMOÇÃO DE LOCAÇÃO SOCIAL			
LOCAÇÃO SOCIAL CONCEDIDA (UNIDADE) = 360			
Subprodutos:	Região	Meta Física	Meta Financeira
LOCACAO SOCIAL CONCEDIDA			
	Município	360	151.200
31102 - DEPARTAMENTO MUNICIPAL DE PROTEÇÃO E DEFESA DOS DIREITOS DO CONSUMIDOR			
1005 - AQUISIÇÃO E IMPLANTAÇÃO DE PRODUTOS E SERVIÇOS DE TI			
EQUIPAMENTO/ SERVIÇO DE TI ADQUIRIDO (UNIDADE) = 3			
Subprodutos:	Região	Meta Física	Meta Financeira
EQUIPAMENTO/ SERVICIO DE TI ADQUIRIDO			
	Município	3	10.000
1220 - VIRTUALIZAÇÃO DO PROCON			
CANAL DE COMUNICAÇÃO IMPLEMENTADO (UNIDADE) = 1			
Subprodutos:	Região	Meta Física	Meta Financeira
CANAL DE COMUNICACAO IMPLEMENTADO			
	Município	1	11.000
1796 - AQUISIÇÃO DE EQUIPAMENTOS, MOBILIÁRIOS E VEÍCULOS			
EQUIPAMENTO ADQUIRIDO (UNIDADE) = 3			
Subprodutos:	Região	Meta Física	Meta Financeira
EQUIPAMENTO ADQUIRIDO			
	Município	3	2.000
1878 - ATENDIMENTO NOS BAIRROS - PROCON MÓVEL			
PESSOA ATENDIDA (UNIDADE) = 100			
Subprodutos:	Região	Meta Física	Meta Financeira
PESSOA ATENDIDA			

SUBPRODUTOS POR UNIDADE ORÇAMENTÁRIA E AÇÃO - LOA 2025

UNIDADE ORÇAMENTÁRIA

AÇÃO	Produto Orçamentário/Unidade			
		Município	100	6.000
1917 - APOIO E REALIZAÇÃO DE EVENTOS				
	EVENTO REALIZADO (UNIDADE) = 1			
	Subprodutos:	Região	Meta Física	Meta Financeira
	EVENTO REALIZADO	Município	1	6.000
2016 - MANUTENÇÃO E FUNCIONAMENTO ADMINISTRATIVO				
	UNIDADE MANTIDA (UNIDADE) = 1			
	Subprodutos:	Região	Meta Física	Meta Financeira
	UNIDADE MANTIDA	Município	1	1.710.000
2195 - REMUNERAÇÃO DE PESSOAL ATIVO DO MUNICÍPIO E ENCARGOS SOCIAIS				
	REMUNERAÇÃO ASSEGURADA (PERCENTUAL) = 100			
	Subprodutos:	Região	Meta Física	Meta Financeira
	REMUNERACAO ASSEGURADA	Município	100	2.551.478
31201 - FUNDAÇÃO DA CRIANÇA E DA FAMÍLIA CIDADÃ				
0024 - CUMPRIMENTO DE SENTENÇA JUDICIAL				
	SENTENÇA JUDICIAL CUMPRIDA (PERCENTUAL) = 10			
	Subprodutos:	Região	Meta Física	Meta Financeira
	SENTENCA JUDICIAL CUMPRIDA	Município	10	13.000
1005 - AQUISIÇÃO E IMPLANTAÇÃO DE PRODUTOS E SERVIÇOS DE TI				
	EQUIPAMENTO/ SERVIÇO DE TI ADQUIRIDO (UNIDADE) = 78			
	Subprodutos:	Região	Meta Física	Meta Financeira
	EQUIPAMENTO/ SERVICIO DE TI ADQUIRIDO	Município	78	1.111.879
1078 - DESENVOLVIMENTO DE AÇÕES DO PLANO MUNICIPAL PELA PRIMEIRA INFÂNCIA DE FORTALEZA - PMPIF				
	CRIANÇA BENEFICIADA (UNIDADE) = 5.500			

SUBPRODUTOS POR UNIDADE ORÇAMENTÁRIA E AÇÃO - LOA 2025

UNIDADE ORÇAMENTÁRIA

AÇÃO	Região	Meta Física	Meta Financeira
Produto Orçamentário/Unidade			
Subprodutos:			
CRIANCA BENEFICIADA - PROGRAMA CRESCA COM SEU FILHO	Município	4.000	300.000
CRIANCA BENEFICIADA - PROJETO CASULO	Município	200	200.000
CRIANCA BENEFICIADA - PROJETO LEITURA NA PRACA	Município	600	100.000
CRIANCA BENEFICIADA	Município	700	1.179.437
1081 - IMPLANTAÇÃO DE NÚCLEOS DE CONVIVENCIA PARA CRIANÇAS E ADOLESCENTES EM SITUAÇÃO DE RUA			
NÚCLEO IMPLANTADO/MANTIDO (UNIDADE) = 5			
Subprodutos:	Região	Meta Física	Meta Financeira
NUCLEO IMPLANTADO E MANTIDO - PIRAMBU	Regional 1	1	200.000
NUCLEO IMPLANTADO E MANTIDO - JANGURUSSU	Regional 9	1	200.000
NUCLEO IMPLANTADO E MANTIDO - MESSEJANA	Regional 6	1	200.000
NUCLEO IMPLANTADO E MANTIDO	Município	2	400.000
1110 - CAPACITAÇÃO DOS PROFISSIONAIS DA FUNCJ E REDE DE ENFRENTAMENTO À VIOLAÇÃO DOS DIREITOS CONTRA CRIANÇAS E ADOLESCENTES			
PROFISSIONAL CAPACITADO (UNIDADE) = 900			
Subprodutos:	Região	Meta Física	Meta Financeira
PROFISSIONAL CAPACITADO	Município	900	335.000
1202 - ENFRENTAMENTO À VIOLÊNCIA SEXUAL CONTRA AS CRIANÇAS E ADOLESCENTES - REDE AQUARELA			
PESSOA BENEFICIADA (UNIDADE) = 2.500			
Subprodutos:	Região	Meta Física	Meta Financeira
PESSOA BENEFICIADA PELO PROGRAMA REDE AQUARELA	Município	2.500	499.000

SUBPRODUTOS POR UNIDADE ORÇAMENTÁRIA E AÇÃO - LOA 2025

UNIDADE ORÇAMENTÁRIA

AÇÃO			
Produto Orçamentário/Unidade			
1796 - AQUISIÇÃO DE EQUIPAMENTOS, MOBILIÁRIOS E VEÍCULOS			
EQUIPAMENTO ADQUIRIDO (UNIDADE) = 400			
Subprodutos:			
EQUIPAMENTO ADQUIRIDO			
	Região	Meta Física	Meta Financeira
	Município	400	561.000
2016 - MANUTENÇÃO E FUNCIONAMENTO ADMINISTRATIVO			
UNIDADE MANTIDA (UNIDADE) = 1			
Subprodutos:			
UNIDADE MANTIDA			
	Região	Meta Física	Meta Financeira
	Município	1	1.897.343
2019 - CAPACITAÇÃO DE SERVIDORES			
SERVIDOR CAPACITADO (UNIDADE) = 80			
Subprodutos:			
SERVIDOR CAPACITADO			
	Região	Meta Física	Meta Financeira
	Município	80	665.000
2034 - MANUTENÇÃO DO CARTÃO MISSÃO INFÂNCIA			
CRIANÇA BENEFICIADA (UNIDADE) = 15.000			
Subprodutos:			
CRIANÇA BENEFICIADA - REGIONAL V			
	Região	Meta Física	Meta Financeira
	Regional 5	1.500	1.350.000
CRIANÇA BENEFICIADA - REGIONAL IX			
	Região	Meta Física	Meta Financeira
	Regional 9	1.100	990.000
CRIANÇA BENEFICIADA			
	Região	Meta Física	Meta Financeira
	Município	11.400	10.260.000
CRIANÇA BENEFICIADA - REGIONAL I			
	Região	Meta Física	Meta Financeira
	Regional 1	1.000	900.000
2046 - MANUTENÇÃO DO CONSELHO DE DEFESA DOS DIREITOS DA CRIANÇA E ADOLESCENTE			
EQUIPAMENTO PÚBLICO MANTIDO (UNIDADE) = 1			
Subprodutos:			
	Região	Meta Física	Meta Financeira

SUBPRODUTOS POR UNIDADE ORÇAMENTÁRIA E AÇÃO - LOA 2025

UNIDADE ORÇAMENTÁRIA

AÇÃO				
Produto Orçamentário/Unidade				
COMDICA MANTIDO				
	Município	1		658.000
2051 - MANUTENÇÃO DOS CONSELHOS TUTELARES				
CONSELHO MANTIDO (UNIDADE) = 12				
Subprodutos:	Região	Meta Física	Meta Financeira	
CONSELHO TUTELAR V MANTIDO - BAIRRO CONJUNTO CEARA				
	Regional 11	1		175.500
CONSELHO TUTELAR VI MANTIDO - BAIRRO DIAS MACEDO				
	Regional 8	1		175.500
CONSELHO TUTELAR X MANTIDO - BAIRRO MONDUBIM				
	Regional 10	1		175.500
CONSELHO TUTELAR VII MANTIDO - BAIRRO PARQUELANDIA				
	Regional 3	1		175.500
CONSELHO TUTELAR XII MANTIDO				
	Regional 12	1		175.500
CONSELHO TUTELAR VIII MANTIDO - BAIRRO BOA VISTA				
	Regional 7	1		175.500
CONSELHO TUTELAR IX MANTIDO - BAIRRO SAPIRANGA				
	Regional 7	1		175.500
CONSELHO TUTELAR XI MANTIDO				
	Regional 11	1		175.500
CONSELHO TUTELAR I MANTIDO - BAIRRO JACARECANGA				
	Regional 1	1		175.500
CONSELHO TUTELAR II MANTIDO - BAIRRO MUCURIPE				
	Regional 2	1		175.500
CONSELHO TUTELAR III MANTIDO - BAIRRO JOAO XXII				
	Regional 11	1		175.500
CONSELHO TUTELAR IV MANTIDO - BAIRRO PAREAO				
	Regional 4	1		175.500
2068 - CAPACITAÇÃO PARA AS ORGANIZAÇÕES DA SOCIEDADE CIVIL				

SUBPRODUTOS POR UNIDADE ORÇAMENTÁRIA E AÇÃO - LOA 2025

UNIDADE ORÇAMENTÁRIA

AÇÃO			
Produto Orçamentário/Unidade			
ORGANIZAÇÃO DA SOCIEDADE CIVIL CAPACITADA (UNIDADE) = 50			
Subprodutos:	Região	Meta Física	Meta Financeira
ORGANIZACAO DA SOCIEDADE CIVIL CAPACITADA	Município	50	219.000
2077 - DESENVOLVIMENTO DO SERVIÇO ESPECIALIZADO EM ABORDAGEM SOCIAL DE CRIANÇAS E ADOLESCENTES - PONTE DE ENCONTRO			
CRIANÇA/ADOLESCENTE ATENDIDO (UNIDADE) = 2.500			
Subprodutos:	Região	Meta Física	Meta Financeira
CRIANCA/ADOLESCENTE ATENDIDO PELO PROGRAMA PONTE DE ENCONTRO	Município	2.500	375.000
2079 - MANUTENÇÃO DO PROGRAMA " SIM, EU EXISTO"			
PESSOA BENEFICIADA (UNIDADE) = 1.000			
Subprodutos:	Região	Meta Física	Meta Financeira
PESSOA BENEFICIADA PELO PROGRAMA "SIM, EU EXISTO"	Município	1.000	77.977
2143 - QUALIFICAÇÃO PROFISSIONAL PARA ADOLESCENTES E JOVENS EM SITUAÇÃO DE VULNERABILIDADE E RISCO SOCIAL - PAC			
ADOLESCENTE ATENDIDO (UNIDADE) = 1.000			
Subprodutos:	Região	Meta Física	Meta Financeira
ADOLESCENTE ATENDIDO PELO PROGRAMA ADOLESCENTE CIDADAO	Município	1.000	462.000
2144 - DESENVOLVIMENTO DE SERVIÇO MULTIDISCIPLINAR DE ATENDIMENTO E ACOLHIMENTO PARA ENTREGA LEGAL			
PESSOA BENEFICIADA (UNIDADE) = 100			
Subprodutos:	Região	Meta Física	Meta Financeira
PESSOA BENEFICIADA PELO ACOLHIMENTO PARA ENTREGA LEGAL	Município	100	116.000
2195 - REMUNERAÇÃO DE PESSOAL ATIVO DO MUNICÍPIO E ENCARGOS SOCIAIS			
REMUNERAÇÃO ASSEGURADA (PERCENTUAL) = 100			
Subprodutos:	Região	Meta Física	Meta Financeira
REMUNERACAO ASSEGURADA	Município	100	10.566.209

SUBPRODUTOS POR UNIDADE ORÇAMENTÁRIA E AÇÃO - LOA 2025

UNIDADE ORÇAMENTÁRIA

AÇÃO	Região	Meta Física	Meta Financeira
Produto Orçamentário/Unidade			
31901 - FUNDO MUNICIPAL DE ASSISTÊNCIA SOCIAL			
1066 - DESENVOLVIMENTO DE SISTEMAS DE TIC			
SISTEMA DESENVOLVIDO (UNIDADE) = 1			
Subprodutos:			
SISTEMA DESENVOLVIDO	Município	1	186.000
1105 - IMPLANTAÇÃO DE EQUIPAMENTOS DE PROTEÇÃO SOCIAL ESPECIAL DE ALTA COMPLEXIDADE			
EQUIPAMENTO PÚBLICO IMPLANTADO (UNIDADE) = 6			
Subprodutos:			
INSTITUICAO DE LONGA PERMANENCIA PARA IDOSO - ILPI IMPLANTADA	Município	1	560.000
ACOLHIMENTO DE CRIANCAS E ADOLESCENTES IMPLANTADO	Município	1	200.000
ABRIGO DE HOMENS IMPLANTADO	Município	1	200.000
POUSADA SOCIAL IMPLANTADA	Município	1	200.000
ABRIGO DE MULHERES DE FAMILIAS IMPLANTADO	Município	1	200.000
CASA DE PASSAGEM IMPLANTADA	Município	1	200.000
1389 - PROMOÇÃO DA INTEGRAÇÃO AO MUNDO DO TRABALHO - ACESSUAS TRABALHO			
PESSOA BENEFICIADA (UNIDADE) = 1.801			
Subprodutos:			
PESSOA BENEFICIADA	Município	1.801	362.000
1464 - REALIZAÇÃO DE CAPACITAÇÕES PARA CONSELHEIROS			
PESSOA CAPACITADA (UNIDADE) = 20			
Subprodutos:			
	Região	Meta Física	Meta Financeira

SUBPRODUTOS POR UNIDADE ORÇAMENTÁRIA E AÇÃO - LOA 2025

UNIDADE ORÇAMENTÁRIA

AÇÃO			
Produto Orçamentário/Unidade			
PESSOA CAPACITADA	Município	20	206.000
1466 - REALIZAÇÃO DE ESTUDOS E PESQUISAS			
ESTUDO REALIZADO (UNIDADE) = 3			
Subprodutos:	Região	Meta Física	Meta Financeira
ESTUDO REALIZADO	Município	3	158.000
1475 - IMPLANTAÇÃO DE EQUIPAMENTOS DE PROTEÇÃO SOCIAL ESPECIAL DE MÉDIA COMPLEXIDADE			
EQUIPAMENTO PÚBLICO IMPLANTADO (UNIDADE) = 4			
Subprodutos:	Região	Meta Física	Meta Financeira
EQUIPAMENTO PUBLICO IMPLANTADO - CREAS	Município	2	649.000
EQUIPAMENTO PUBLICO IMPLANTADO - CENTRO POP	Município	1	412.000
EQUIPAMENTO PUBLICO IMPLANTADO - CENTRO DIA PARA A PESSOA IDOSA	Município	1	500.000
1961 - IMPLANTAÇÃO DE EQUIPAMENTOS DE PROTEÇÃO SOCIAL BÁSICA			
EQUIPAMENTO PÚBLICO IMPLANTADO (UNIDADE) = 2			
Subprodutos:	Região	Meta Física	Meta Financeira
CRAS IMPLANTADO	Município	2	1.880.000
2011 - FORTALECIMENTO DAS INSTÂNCIAS DE CONTROLE SOCIAL - CMAS (IGD SUAS / IGD PBF)			
CONSELHO MANTIDO (UNIDADE) = 2			
Subprodutos:	Região	Meta Física	Meta Financeira
CONSELHO MANTIDO	Município	2	561.000
2014 - GESTÃO DO CADASTRO ÚNICO E DO BOLSA FAMÍLIA - IGD PBF			
FAMÍLIA ATENDIDA (UNIDADE) = 214.869			
Subprodutos:	Região	Meta Física	Meta Financeira

SUBPRODUTOS POR UNIDADE ORÇAMENTÁRIA E AÇÃO - LOA 2025

UNIDADE ORÇAMENTÁRIA

AÇÃO			
Produto Orçamentário/Unidade			
FAMILIA ATENDIDA	Município	214.869	17.722.669
2021 - DESENVOLVIMENTO DOS SERVIÇOS DE PROTEÇÃO SOCIAL BÁSICA			
ATENDIMENTO REALIZADO (UNIDADE) = 577.477			
Subprodutos:	Região	Meta Física	Meta Financeira
ATENDIMENTO REALIZADO CRIANCAS E ADOLESCENTES, EM VULNERABILIDADE SOCIAL E/OU EM CUMPRIMENTO DE MEDIDAS SOCIOEDUCATIVAS			
	Município	150.000	10.000.000
ATENDIMENTO REALIZADO - PESSOAS EM SITUACAO DE VULNERABILIDADE SOCIOASSISTENCIAL			
	Município	100.000	10.000.000
ATENDIMENTO REALIZADO - PESSOAS EM SITUACAO DE RUA			
	Município	77.477	10.153.279
ATENDIMENTO REALIZADO - MODALIDADE CRAS			
	Município	100.000	10.000.000
ATENDIMENTO REALIZADO - MODALIDADE CENTRO DE CONVIVENCIA			
	Município	150.000	10.000.000
2027 - DESENVOLVIMENTO DOS SERVIÇOS DE PROTEÇÃO SOCIAL ESPECIAL DE ALTA COMPLEXIDADE PARA PESSOAS ADULTAS			
ATENDIMENTO REALIZADO (UNIDADE) = 600			
Subprodutos:	Região	Meta Física	Meta Financeira
ATENDIMENTO REALIZADO - PESSOAS ADULTAS E FAMILIAS			
	Município	600	15.229.802
2028 - DESENVOLVIMENTO DOS SERVIÇOS DE PROTEÇÃO SOCIAL ESPECIAL DE MÉDIA COMPLEXIDADE			
ATENDIMENTO REALIZADO (UNIDADE) = 153.150			
Subprodutos:	Região	Meta Física	Meta Financeira
ATENDIMENTO REALIZADO NOS CENTROS POP			
	Município	2.500	5.455.490
ATENDIMENTO REALIZADO NOS CREAS			
	Município	4.600	7.000.000
ATENDIMENTO REALIZADO NOS CENTRO DIA			
	Município	50	6.000.000
ATENDIMENTO REALIZADO NOS ESPACOS DE HIGIENE CIDADADA			

SUBPRODUTOS POR UNIDADE ORÇAMENTÁRIA E AÇÃO - LOA 2025

UNIDADE ORÇAMENTÁRIA

AÇÃO				
Produto Orçamentário/Unidade				
	Município	146.000		7.000.000
2029 - APRIMORAMENTO DA GESTÃO DO SUAS - IGD SUAS				
PESSOA CAPACITADA (UNIDADE) = 275				
Subprodutos:	Região	Meta Física		Meta Financeira
PESSOA CAPACITADA				
	Município	275		527.000
2230 - DESENVOLVIMENTO DOS SERVIÇOS DE PROTEÇÃO SOCIAL ESPECIAL DE ALTA COMPLEXIDADE PARA CRIANÇAS E ADOLESCENTES				
CRIANÇA/ADOLESCENTE ATENDIDO (UNIDADE) = 140				
Subprodutos:	Região	Meta Física		Meta Financeira
CRIANÇA/ADOLESCENTE ATENDIDO EM SITUACAO DE VIOLACAO DE DIREITO				
	Município	140		28.771.000
2243 - DESENVOLVIMENTO DO SERVIÇO DE CONVIVÊNCIA E FORTALECIMENTO DE VÍNCULOS				
PESSOA BENEFICIADA (UNIDADE) = 9.940				
Subprodutos:	Região	Meta Física		Meta Financeira
PESSOA BENEFICIADA - POPULACAO EM SITUACAO DE VULNERABILIDADE SOCIOASSISTENCIAL				
	Município	9.940		18.424.000
2281 - DESENVOLVIMENTO DAS AÇÕES DE PRIMEIRA INFÂNCIA NO SUAS - CRIANÇA FELIZ				
PESSOA BENEFICIADA (UNIDADE) = 2.400				
Subprodutos:	Região	Meta Física		Meta Financeira
CRIANÇA BENEFICIADA - DESENVOLVIMENTO DAS CRIANCAS NA PRIMEIRA INFANCIA				
	Município	2.400		8.077.574
2566 - CONCESSÃO DE BENEFÍCIOS EVENTUAIS				
BENEFÍCIO CONCEDIDO (UNIDADE) = 20.600				
Subprodutos:	Região	Meta Física		Meta Financeira
BENEFICIO CONCEDIDO - SERVICOS FUNERARIOS				
	Município	2.200		5.600.000
BENEFICIO CONCEDIDO - CESTAS BASICAS				
	Município	15.000		3.000.000
BENEFICIO CONCEDIDO - KIT ENXOVAL				

SUBPRODUTOS POR UNIDADE ORÇAMENTÁRIA E AÇÃO - LOA 2025

UNIDADE ORÇAMENTÁRIA

AÇÃO				
Produto Orçamentário/Unidade				
	Município	3.300		3.000.000
BENEFICIO CONCEDIDO - PASSAGENS PARA ASSISTENCIA A VULNERABILIDADES TEMPORARIAS				
	Município	100		305.166
2964 - PROMOÇÃO DE LOCAÇÃO SOCIAL				
LOCAÇÃO SOCIAL CONCEDIDA (UNIDADE) = 3.600				
Subprodutos:	Região	Meta Física		Meta Financeira
LOCAÇÃO SOCIAL CONCEDIDA				
	Município	3.600		1.512.000
31902 - FUNDO MUNICIPAL DE DEFESA DOS DIREITOS DA CRIANÇA E DO ADOLESCENTE				
1503 - FINANCIAMENTO DE PROJETOS POR MEIO DE EDITAIS				
PROJETO APOIADO (UNIDADE) = 40				
Subprodutos:	Região	Meta Física		Meta Financeira
PROJETO APOIADO - ESPACO INCLUCOES				
	Município	1		75.000
PROJETO APOIADO - PROJETO JUVENTUDE, DIVERSIDADE E OPORTUNIDADE				
	Município	1		30.000
PROJETO APOIADO - PROJETO CRESCENDO & SUPERANDO				
	Município	1		33.266
PROJETO APOIADO -PROJETO ALEGRIA DE VIVER SAUDEL				
	Município	1		29.963
PROJETO APOIADO - PROJETO CULTIVANDO O SABE				
	Município	1		25.000
PROJETO APOIADO - PROJETO CAMINHOS PARA SAUDE MENTAL				
	Município	1		50.000
PROJETO APOIADO - PROJETO RENASCER				
	Município	1		30.202
PROJETO APOIADO - EDITAL 13/2024 10 EIXO				
	Município	10		1.500.000
PROJETO APOIADO - PROJETO GENTE GRANDE				
	Regional 3	1		141.261

SUBPRODUTOS POR UNIDADE ORÇAMENTÁRIA E AÇÃO - LOA 2025

UNIDADE ORÇAMENTÁRIA

AÇÃO			
Produto Orçamentário/Unidade			
PROJETO APOIADO			
	Município	22	3.886.308
1505 - CAPACITAÇÃO DE ENTIDADES DA SOCIEDADE CIVIL VINCULADAS AO COMDICA			
ORGANIZAÇÃO DA SOCIEDADE CIVIL CAPACITADA (UNIDADE) = 40			
Subprodutos:			
	Região	Meta Física	Meta Financeira
ORGANIZACAO DA SOCIEDADE CIVIL CAPACITADA			
	Município	40	775.000
1917 - APOIO E REALIZAÇÃO DE EVENTOS			
EVENTO REALIZADO (UNIDADE) = 3			
Subprodutos:			
	Região	Meta Física	Meta Financeira
EVENTO REALIZADO			
	Município	3	424.000
31903 - FUNDO MUNICIPAL DOS DIREITOS HUMANOS DA PESSOA IDOSA			
1032 - MANUTENÇÃO DOS EQUIPAMENTOS VOLTADOS À PESSOA IDOSA			
EQUIPAMENTO PÚBLICO MANTIDO (UNIDADE) = 1			
Subprodutos:			
	Região	Meta Física	Meta Financeira
EQUIPAMENTO MANTIDO			
	Município	1	1.496.000
2335 - APOIO AO DESENVOLVIMENTO INSTITUCIONAL			
ENTIDADE APOIADA (UNIDADE) = 6			
Subprodutos:			
	Região	Meta Física	Meta Financeira
INSTITUTO MARIA DA HORA APOIADO - TERRITORIO 7			
	Regional 2	-	1.000.000
ASSOCIACAO SAO VICENTE DE PAULA APOIADA			
	Regional 1	1	1.000.000
LAR TORRES DE MELO APOIADO			
	Regional 12	1	4.953.090
INSTITUTO OLHAR APOIADO			
	Município	1	1.000.000

SUBPRODUTOS POR UNIDADE ORÇAMENTÁRIA E AÇÃO - LOA 2025

UNIDADE ORÇAMENTÁRIA

AÇÃO			
Produto Orçamentário/Unidade			
ASSOCIACAO RAIZES DA VIDA APOIADA	Regional 12	1	1.000.000
GRUPO DE EDUCACAO E ESTUDOS ONCOLOGICOS (GEEON) APOIADO	Regional 3	1	1.000.000
INSTITUTO SER AMADO APOIADO	Município	1	1.000.000
31904 - FUNDO MUNICIPAL PARA PROTEÇÃO DOS DIREITOS DA PESSOA COM DEFICIÊNCIA			
2047 - MANUTENÇÃO DOS EQUIPAMENTOS VOLTADOS À PESSOA COM DEFICIÊNCIA			
EQUIPAMENTO MANTIDO (UNIDADE) = 1			
Subprodutos:	Região	Meta Física	Meta Financeira
EQUIPAMENTO MANTIDO	Município	1	1.594.000
2335 - APOIO AO DESENVOLVIMENTO INSTITUCIONAL			
ENTIDADE APOIADA (UNIDADE) = 10			
Subprodutos:	Região	Meta Física	Meta Financeira
ENTIDADE APOIADA	Município	10	1.436.177
31905 - FUNDO MUNICIPAL DE DEFESA DOS DIREITOS DIFUSOS			
1005 - AQUISIÇÃO E IMPLANTAÇÃO DE PRODUTOS E SERVIÇOS DE TI			
EQUIPAMENTO/ SERVIÇO DE TI ADQUIRIDO (UNIDADE) = 20			
Subprodutos:	Região	Meta Física	Meta Financeira
EQUIPAMENTO/ SERVICO DE TI ADQUIRIDO	Município	20	603.000
1796 - AQUISIÇÃO DE EQUIPAMENTOS, MOBILIÁRIOS E VEÍCULOS			
EQUIPAMENTO ADQUIRIDO (UNIDADE) = 20			
Subprodutos:	Região	Meta Física	Meta Financeira
EQUIPAMENTO ADQUIRIDO	Município	20	395.000

SUBPRODUTOS POR UNIDADE ORÇAMENTÁRIA E AÇÃO - LOA 2025

UNIDADE ORÇAMENTÁRIA

AÇÃO			
Produto Orçamentário/Unidade			
2016 - MANUTENÇÃO E FUNCIONAMENTO ADMINISTRATIVO			
UNIDADE MANTIDA (UNIDADE) = 1			
Subprodutos:	Região	Meta Física	Meta Financeira
UNIDADE MANTIDA			
	Município	1	545.000
2026 - REALIZAÇÃO DE MUTIRÃO PARA RENEGOCIAÇÃO DE DÍVIDAS			
ATENDIMENTO REALIZADO (UNIDADE) = 25.000			
Subprodutos:	Região	Meta Física	Meta Financeira
ATENDIMENTO REALIZADO			
	Município	25.000	1.307.000
32101 - SECRETARIA MUNICIPAL DA CULTURA DE FORTALEZA			
1005 - AQUISIÇÃO E IMPLANTAÇÃO DE PRODUTOS E SERVIÇOS DE TI			
EQUIPAMENTO/ SERVIÇO DE TI ADQUIRIDO (UNIDADE) = 10			
Subprodutos:	Região	Meta Física	Meta Financeira
EQUIPAMENTO OU SERVIÇO DE TI ADQUIRIDO			
	Município	10	316.000
1080 - IMPLANTAÇÃO DE AÇÕES INTEGRADAS DE VALORIZAÇÃO, PRESERVAÇÃO, RECONHECIMENTO E DIFUSÃO DA MEMÓRIA DOS BAIROS			
AÇÃO IMPLANTADA (UNIDADE) = 10			
Subprodutos:	Região	Meta Física	Meta Financeira
PUBLICACOES SOBRE A HISTORIA DOS BAIROS IMPLANTADA			
	Município	5	100.000
ATIVIDADE CULTURAL NAS PRACAS DOS BAIROS DE FORTALEZA IMPLANTADA			
	Município	5	229.000
1168 - FORTALECIMENTO E AMPLIAÇÃO DE EQUIPAMENTOS DE COMPARTILHAMENTO DE LIVROS (TERMINAL LITERÁRIO E AFINS)			
UNIDADE CULTURAL EM FUNCIONAMENTO (UNIDADE) = 11			
Subprodutos:	Região	Meta Física	Meta Financeira
UNIDADE CULTURAL EM FUNCIONAMENTO			
	Município	3	150.000
GIBITECA MUNICIPAL EM FUNCIONAMENTO			

SUBPRODUTOS POR UNIDADE ORÇAMENTÁRIA E AÇÃO - LOA 2025

UNIDADE ORÇAMENTÁRIA

AÇÃO			
Produto Orçamentário/Unidade			
	Município	1	300.000
TERMINAL LITERARIO E AFINS EM FUNCIONAMENTO			
	Município	7	63.000
1169 - REALIZAÇÃO DE AÇÕES NA REDE DE BIBLIOTECAS MUNICIPAIS			
PESSOA BENEFICIADA (UNIDADE) = 6.600			
Subprodutos:	Região	Meta Física	Meta Financeira
PESSOA BENEFICIADA EM ATIVIDADES CULTURAIS PARA CRIANCAS E ADOLESCENTES			
	Município	3.000	100.000
PESSOA BENEFICIADA			
	Município	2.600	157.000
PESSOA BENEFICIADA EM EVENTOS CULTURAIS SOBRE LIVRO, LEITURA E LITERATURA			
	Município	1.000	100.000
1188 - APOIO ÀS PRODUÇÕES ARTÍSTICAS POR MEIO DE EDITAL			
APOIO REALIZADO (UNIDADE) = 961			
Subprodutos:	Região	Meta Física	Meta Financeira
APOIO EDITAL DAS ARTES REALIZADO			
	Município	149	4.500.000
APOIO CREDENCIAMENTO DE ARTISTAS PARA CIRCULO CARNAVALESCO REALIZADO			
	Município	90	1.300.000
APOIO EDITAL DE CREDENCIAMENTO DE PARECERISTAS REALIZADO			
	Município	106	200.000
APOIO FESTIVAL DE MUSICA REALIZADO			
	Município	30	300.000
APOIO I EDITAL DE CREDENCIAMENTO PARA O CIRCUITO DE TEATRO DE FORTALEZA REALIZADO			
	Município	26	200.000
APOIO XV FESTIVAL DE TEATRO DE FORTALEZA REALIZADO			
	Município	60	200.000
APOIO CREDENCIAMENTO DE ARTISTAS REALIZADO			
	Município	134	1.300.000
APOIO CULTURAL REALIZADO ATRAVES DA LEI PAULO GUSTAVO			

SUBPRODUTOS POR UNIDADE ORÇAMENTÁRIA E AÇÃO - LOA 2025

UNIDADE ORÇAMENTÁRIA

AÇÃO	Produto Orçamentário/Unidade			
		Município	10	50.000
	APOIO REALIZADO			
		Município	10	139.000
	APOIO FESTEJOS JUNINOS REALIZADO			
		Município	84	1.200.000
	APOIO CICLO CARNAVALESCO REALIZADO			
		Município	84	2.000.000
	APOIO CULTURA TRADICIONAL POPULAR REALIZADO			
		Município	133	400.000
	APOIO CICLO NATALINO REALIZADO			
		Município	25	300.000
	APOIO CICLO DA PAIXAO REALIZADO			
		Município	20	250.000
1280 - PRODUÇÃO DE ESTUDOS TÉCNICOS NO ÂMBITO DO PATRIMÔNIO CULTURAL				
	ESTUDO REALIZADO (UNIDADE) = 28			
	Subprodutos:	Região	Meta Física	Meta Financeira
	ESTUDO TECNICO PARA SUBSIDIAR A ELABORACAO DE INSTRUMENTOS DE TOMBAMENTO REALIZADO			
		Município	24	150.000
	ESTUDO RELACIONADO AO PATRIMONIO IMATERIAL REALIZADO			
		Município	2	90.000
	ESTUDO PARA ATUALIZACAO DO INVENTARIO DO PATRIMONIO REALIZADO			
		Município	1	99.000
	ESTUDO PARA CATALOGACAO DE OBRAS DE ARTES E ESCULTURAS URBANAS REALIZADO			
		Município	1	500.000
1525 - RESTAURAÇÃO, REQUALIFICAÇÃO E CONSERVAÇÃO DO PATRIMÔNIO CULTURAL, HISTÓRICO E ARTÍSTICO				
	PATRIMÔNIO CONSERVADO (UNIDADE) = 9			
	Subprodutos:	Região	Meta Física	Meta Financeira
	ESCULTURAS E MONUMENTOS URBANOS DE FORTALEZA CONSERVADO			
		Município	5	2.076.177
	MEMORIAL DE RESISTENCIA CONSERVADO			

SUBPRODUTOS POR UNIDADE ORÇAMENTÁRIA E AÇÃO - LOA 2025

UNIDADE ORÇAMENTÁRIA

AÇÃO	Produto Orçamentário/Unidade			
		Município	1	200.000
	ESCOLA JESUS, MARIA E JOSE CONSERVADA	Município	1	200.000
	MUSEU DO MARACATU CONSERVADO	Município	1	200.000
	CENTRO DE MEMORIA FREI TITO DE ALENCAR CONSERVADO	Município	1	200.000
1796 - AQUISIÇÃO DE EQUIPAMENTOS, MOBILIÁRIOS E VEÍCULOS				
	EQUIPAMENTO ADQUIRIDO (UNIDADE) = 20			
	Subprodutos:	Região	Meta Física	Meta Financeira
	EQUIPAMENTO ADQUIRIDO	Município	20	1.001.000
2016 - MANUTENÇÃO E FUNCIONAMENTO ADMINISTRATIVO				
	UNIDADE MANTIDA (UNIDADE) = 1			
	Subprodutos:	Região	Meta Física	Meta Financeira
	UNIDADE MANTIDA	Município	1	2.466.122
2097 - PROMOÇÃO E FORMAÇÃO PARA PATRIMÔNIO HISTÓRICO E CULTURAL				
	FORMAÇÃO REALIZADA (UNIDADE) = 37			
	Subprodutos:	Região	Meta Física	Meta Financeira
	FORMACAO REALIZADA	Município	3	50.000
	FORMACAO NO CENTRO CULTURAL BELCHIOR REALIZADA	Município	2	50.000
	FORMACAO NO TEATRO MUNICIPAL SAO JOSE REALIZADA	Município	2	50.000
	FORMACAO ATIVIDADE DE ARTES, OFICIO E PATRIMONIO REALIZADA	Município	1	50.000
	FORMACAO NO TEATRO ANTONIETA NORONHA REALIZADA	Município	2	50.000

SUBPRODUTOS POR UNIDADE ORÇAMENTÁRIA E AÇÃO - LOA 2025

UNIDADE ORÇAMENTÁRIA

AÇÃO	Produto Orçamentário/Unidade			
	FORMACAO NO COMPLEXO VILA DAS ARTES E BARAO DE CAMOCIM REALIZADA	Município	2	50.000
	SEMINARIO DO PATRIMONIO CULTURAL REALIZADO	Município	1	50.000
	PUBLICACAO PARA O PATRIMONIO REALIZADA	Município	6	50.000
	EVENTO DA CICLOFAIXA CULTURAL REALIZADO	Município	4	100.000
	ARENINHA CULTURAL NOS BAIROS REALIZADA	Município	10	17.000
	ACAO DE EDUCACAO PATRIMONIAL EM MUSEU MUNICIPAL REALIZADA	Município	2	50.000
	PREMIO DE VALORIZACAO DO PATRIMONIO CULTURAL REALIZADO	Município	1	50.000
	CONFERENCIA MUNICIPAL DE CULTURA REALIZADA	Município	1	100.000
2108 - COMUNICAÇÃO, DIVULGAÇÃO INSTITUCIONAL E PUBLICIDADE DE UTILIDADE PÚBLICA				
	PUBLICAÇÃO REALIZADA (UNIDADE) = 50			
	Subprodutos:	Região	Meta Física	Meta Financeira
	PUBLICACAO REALIZADA	Município	50	210.000
2117 - MANUTENÇÃO DOS CONSELHOS LIGADOS À CULTURA				
	CONSELHO MANTIDO (UNIDADE) = 2			
	Subprodutos:	Região	Meta Física	Meta Financeira
	CONSELHO MUNICIPAL DE CULTURA MANTIDO	Município	2	40.000
2195 - REMUNERAÇÃO DE PESSOAL ATIVO DO MUNICÍPIO E ENCARGOS SOCIAIS				
	REMUNERAÇÃO ASSEGURADA (PERCENTUAL) = 100			
	Subprodutos:	Região	Meta Física	Meta Financeira
	REMUNERACAO ASSEGURADA			

SUBPRODUTOS POR UNIDADE ORÇAMENTÁRIA E AÇÃO - LOA 2025

UNIDADE ORÇAMENTÁRIA

AÇÃO			
Produto Orçamentário/Unidade			
	Município	100	7.666.854
2265 - APOIO A MANIFESTAÇÕES REGISTRADAS COMO PATRIMÔNIO IMATERIAL			
EVENTO REALIZADO (UNIDADE) = 56			
Subprodutos:	Região	Meta Física	Meta Financeira
SALVAGUARDA DA FESTA DE IEMANJA REALIZADO			
	Município	2	160.000
SALVAGUARDA DA FARMACIA OSWALDO CRUZ REALIZADO			
	Município	1	150.000
SALVAGUARDA DA FESTA DE SAO PEDRO DOS PESCADORES DO MUCURIBE REALIZADO			
	Município	1	81.000
SALVAGUARDA DO MARACATU REALIZADO			
	Município	52	490.000
2270 - REALIZAÇÃO DAS AÇÕES PERMANENTES DE CULTURA			
AÇÃO CULTURAL REALIZADA (UNIDADE) = 892			
Subprodutos:	Região	Meta Física	Meta Financeira
ACAO CULTURAL FESTIVAL DE TEATRO REALIZADA			
	Município	1	700.000
ACAO CULTURAL FERIAS NA P.I REALIZADA			
	Município	10	1.000.000
ACAO CULTURAL VEM FORTALEZEAR REALIZADA			
	Município	12	200.000
ACAO CULTURAL PROGRAMACAO DO ANIVERSARIO DE FORTALEZA REALIZADA			
	Município	1	800.000
ACAO CULTURAL CICLO CARNAVALESCO REALIZADA			
	Município	20	10.000.000
ACAO CULTURAL FESTIVAL DE MUSICA DA JUVENTUDE DE FORTALEZA REALIZADA			
	Município	10	1.000.000
ACAO CULTURAL CICLO JUNINO REALIZADA			
	Município	1	800.000
PUBLICACAO COLECAO PAJEU REALIZADA			

SUBPRODUTOS POR UNIDADE ORÇAMENTÁRIA E AÇÃO - LOA 2025

UNIDADE ORÇAMENTÁRIA

AÇÃO	Produto Orçamentário/Unidade			
		Município	1	200.000
	ACAO CULTURAL ALUCINACAO REALIZADA	Município	10	100.000
	ACAO CULTURAL A CARA DE FORTALEZA REALIZADA	Município	10	200.000
	ACAO CULTURAL FESTIVAL JUNINO DE FORTALEZA REALIZADA	Município	1	2.000.000
	ACAO CULTURAL ATIVIDADE CULTURAL PARA CRIANCAS E ADOLESCENTES REALIZADA	Município	20	800.000
	ACAO CULTURAL FERIAS NOS BAIROS REALIZADA	Município	20	800.000
	ACAO CULTURAL REALIZADA	Município	175	2.000.000
	EVENTO REALIZADO	Município	600	10.507.000
2389 - MANUTENÇÃO DE EQUIPAMENTOS CULTURAIS.				
	EQUIPAMENTO PÚBLICO MANTIDO (UNIDADE) = 15			
	Subprodutos:	Região	Meta Física	Meta Financeira
	PARQUE RAQUEL DE QUEIROZ MANTIDO	Município	1	300.000
	CENTRO CULTURAL BELCHIOR - CCBEL MANTIDO	Município	1	8.000.000
	MERCADO DOS PINHOES MANTIDO	Município	1	300.000
	PASSEIO PUBLICO MANTIDO	Município	1	100.000
	INSTITUTO DO PATRIMONIO CULTURAL E MEMORIA DE FORTALEZA MANTIDO	Município	1	100.000
	BIBLIOTECA PUBLICA DO CONJUNTO CEARA MANTIDA	Município	1	100.000

SUBPRODUTOS POR UNIDADE ORÇAMENTÁRIA E AÇÃO - LOA 2025

UNIDADE ORÇAMENTÁRIA

AÇÃO			
Produto Orçamentário/Unidade			
BIBLIOTECA PUBLICA DO AUTRAN NUNES MANTIDA	Município	1	100.000
ESCOLA JESUS MARIA E JOSE MANTIDO	Regional 5	1	100.000
BIBLIOTECA MUNICIPAL DOLOR BARREIRA MANTIDO	Município	1	100.000
PARQUE DAS CRIANCAS MANTIDO	Município	1	300.000
TEATRO MUNICIPAL SAO JOSE MANTIDO	Município	1	500.000
COMPLEXO VILA DAS ARTES E BARAO DE CAMOCIM MANTIDO	Município	1	13.000.000
TEATRO ANTONIETA NORONHA MANTIDO	Município	1	100.000
EQUIPAMENTO PUBLICO MANTIDO	Município	2	3.279.837
32901 - FUNDO MUNICIPAL DE CULTURA			
1188 - APOIO ÀS PRODUÇÕES ARTÍSTICAS POR MEIO DE EDITAL			
APOIO REALIZADO (UNIDADE) = 130			
Subprodutos:	Região	Meta Física	Meta Financeira
APOIO CULTURAL REALIZADO ATRAVES DA LEI PAULO GUSTAVO	Município	80	22.000.000
APOIO REALIZADO	Município	50	3.778.908
1275 - ELABORAÇÃO DE ESTUDOS E PESQUISAS			
ESTUDO REALIZADO (UNIDADE) = 11			
Subprodutos:	Região	Meta Física	Meta Financeira
ESTUDO REALIZADO	Município	10	760.000
CAPTACAO DE RECURSOS PARA O SISTEMA MUNICIPAL DE CULTURA REALIZADA			

SUBPRODUTOS POR UNIDADE ORÇAMENTÁRIA E AÇÃO - LOA 2025

UNIDADE ORÇAMENTÁRIA

AÇÃO				
Produto Orçamentário/Unidade				
	Município	1		3.000
2016 - MANUTENÇÃO E FUNCIONAMENTO ADMINISTRATIVO				
UNIDADE MANTIDA (UNIDADE) = 1				
Subprodutos:	Região	Meta Física	Meta Financeira	
UNIDADE MANTIDA				
	Município	1		4.000
2270 - REALIZAÇÃO DAS AÇÕES PERMANENTES DE CULTURA				
AÇÃO CULTURAL REALIZADA (UNIDADE) = 20				
Subprodutos:	Região	Meta Física	Meta Financeira	
ACAO CULTURAL REALIZADA				
	Município	10		400.000
EVENTO REALIZADO				
	Município	10		320.000
2389 - MANUTENÇÃO DE EQUIPAMENTOS CULTURAIS.				
EQUIPAMENTO PÚBLICO MANTIDO (UNIDADE) = 1				
Subprodutos:	Região	Meta Física	Meta Financeira	
EQUIPAMENTO PUBLICO MANTIDO				
	Município	1		400.000
33101 - SECRETARIA MUNICIPAL DA GESTÃO REGIONAL				
1005 - AQUISIÇÃO E IMPLANTAÇÃO DE PRODUTOS E SERVIÇOS DE TI				
EQUIPAMENTO/ SERVIÇO DE TI ADQUIRIDO (UNIDADE) = 100				
Subprodutos:	Região	Meta Física	Meta Financeira	
EQUIPAMENTO/ SERVICIO DE TI ADQUIRIDO				
	Município	100		1.271.000
1139 - LIMPEZA E DESOBSTRUÇÃO DE LAGOAS, CANAIS, RIACHOS E BUEIROS				
GALERIAS PLUVIAIS DESOBSTRUÍDAS (UNIDADE) = 2.736				
Subprodutos:	Região	Meta Física	Meta Financeira	
BOCAS DE LOBO, CANAIS E LAGOAS LIMPOS E DESOBSTRUIDOS				
	Regional 1	180		1.800.000

SUBPRODUTOS POR UNIDADE ORÇAMENTÁRIA E AÇÃO - LOA 2025

UNIDADE ORÇAMENTÁRIA

AÇÃO

Produto Orçamentário/Unidade

Regional 2	180	2.012.000
Regional 3	180	1.800.000
Regional 4	180	1.900.000
Regional 5	180	1.900.000
Regional 6	180	1.900.000
Regional 7	180	1.800.000
Regional 8	180	1.800.000
Regional 9	180	1.800.000
Regional 10	180	1.800.000
Regional 11	180	1.850.000
Regional 12	180	1.800.000

FOSSAS SEPTICAS E ESGOTOS DESOBSTRUIDOS

Regional 1	48	70.000
Regional 2	48	70.000
Regional 3	48	70.000
Regional 4	48	70.000
Regional 5	48	70.000
Regional 6	48	70.000
Regional 7	48	70.000
Regional 8	48	70.000
Regional 9	48	70.000
Regional 10	48	70.000
Regional 11	48	70.000
Regional 12	48	70.000

1149 - AMPLIAÇÃO, REFORMA E URBANIZAÇÃO DE ESPAÇOS PÚBLICOS

ESPAÇO PÚBLICO REVITALIZADO (UNIDADE) = 501

Subprodutos:

	Região	Meta Física	Meta Financeira
EQUIPAMENTOS ESPORTIVOS DAS ACADEMIAS AO AR LIVRE IMPLANTADOS - TERRITORIO 24	Regional 7	5	110.000
ESPACO PUBLICO REVITALIZADO - TERRITORIO 24	Regional 7	8	1.200.000
ESPACO PUBLICO REVITALIZADO - TERRITORIO 31			

SUBPRODUTOS POR UNIDADE ORÇAMENTÁRIA E AÇÃO - LOA 2025

UNIDADE ORÇAMENTÁRIA

AÇÃO	Regional		
Produto Orçamentário/Unidade			
	Regional 9	6	1.000.000
ESPACO PUBLICO REVITALIZADO			
	Regional 1	32	5.804.019
	Regional 2	22	4.200.000
	Regional 3	22	4.200.000
	Regional 4	30	3.999.598
	Regional 5	30	4.800.000
	Regional 6	32	4.100.000
	Regional 7	14	1.800.000
	Regional 8	22	4.200.000
	Regional 9	16	2.200.000
	Regional 10	22	3.200.000
	Regional 11	22	3.200.000
	Regional 12	18	2.600.000
ESPACO PUBLICO REVITALIZADO COM ACADEMIA AO AR LIVRE			
	Regional 1	10	250.000
	Regional 2	10	220.000
	Regional 3	10	220.000
	Regional 4	10	250.000
	Regional 5	10	220.000
	Regional 6	10	230.000
	Regional 7	5	110.000
	Regional 8	10	220.000
	Regional 9	10	250.000
	Regional 10	10	210.000
	Regional 11	10	210.000
	Regional 12	10	200.000
ESPACO PUBLICO REVITALIZADO COM PARQUE INFANTIL			
	Regional 1	8	150.000
	Regional 2	8	150.000
	Regional 3	9	190.000
	Regional 4	7	120.000
	Regional 5	8	150.000

SUBPRODUTOS POR UNIDADE ORÇAMENTÁRIA E AÇÃO - LOA 2025

UNIDADE ORÇAMENTÁRIA

AÇÃO

Produto Orçamentário/Unidade

Regional 6	9	160.000
Regional 7	5	100.000
Regional 8	6	110.000
Regional 9	7	120.000
Regional 10	7	120.000
Regional 11	6	100.000
Regional 12	5	90.000

1447 - CONSTRUÇÃO, REFORMA E AMPLIAÇÃO DE EQUIPAMENTOS E EDIFICAÇÕES PÚBLICAS

EQUIPAMENTO CONSTRUÍDO/REFORMADO/AMPLIADO (UNIDADE) = 458

Subprodutos:

	Região	Meta Física	Meta Financeira
MERCADO CENTRAL DE FORTALEZA REFORMADO	Regional 12	1	3.000.000
MERCADO SAO SEBASTIAO REFORMADO	Regional 12	1	4.500.000
EQUIPAMENTO PUBLICO CONSTRUIDO/REFORMADO/AMPLIADO	Regional 1	30	2.100.000
	Regional 2	30	1.400.000
	Regional 3	30	1.000.000
	Regional 4	30	1.200.000
	Regional 5	30	2.100.000
	Regional 6	30	1.895.000
	Regional 7	30	1.900.000
	Regional 8	30	1.450.000
	Regional 9	30	1.450.000
	Regional 10	30	1.900.000
	Regional 11	30	1.950.000
	Regional 12	30	1.400.000
UAPS HUMBERTO BEZERRA REFORMADO	Regional 3	1	150.000
UAPS VIVIANE BENEVIDES REFORMADA	Regional 10	1	100.000
UAPS ABEL PINTO REFORMADA			

SUBPRODUTOS POR UNIDADE ORÇAMENTÁRIA E AÇÃO - LOA 2025

UNIDADE ORÇAMENTÁRIA

AÇÃO			
Produto Orçamentário/Unidade			
	Regional 11	1	120.000
UAPS IRMA HERCILIA ARAGAO REFORMADA			
	Regional 2	1	140.000
UAPS MAURICIO MATOS DOURADO REFORMADO			
	Regional 7	1	150.000
UAPS RIGOBERTO ROMERO REFORMADA			
	Regional 7	1	120.000
EQUIPAMENTOS DE SAUDE REFORMADOS			
	Regional 1	11	2.800.000
	Regional 2	8	2.700.000
	Regional 3	7	2.600.000
	Regional 4	8	2.700.000
	Regional 5	9	2.750.000
	Regional 6	8	2.700.000
	Regional 7	6	2.500.000
	Regional 8	7	1.600.000
	Regional 9	7	1.600.000
	Regional 10	7	2.600.000
	Regional 11	7	2.600.000
	Regional 12	5	1.071.000
1796 - AQUISIÇÃO DE EQUIPAMENTOS, MOBILIÁRIOS E VEÍCULOS			
EQUIPAMENTO ADQUIRIDO (UNIDADE) = 100			
Subprodutos:			
EQUIPAMENTO ADQUIRIDO	Região	Meta Física	Meta Financeira
	Município	100	1.000.000
2016 - MANUTENÇÃO E FUNCIONAMENTO ADMINISTRATIVO			
UNIDADE MANTIDA (UNIDADE) = 1			
Subprodutos:			
UNIDADE MANTIDA	Região	Meta Física	Meta Financeira
	Município	1	11.795.458
2195 - REMUNERAÇÃO DE PESSOAL ATIVO DO MUNICÍPIO E ENCARGOS SOCIAIS			

SUBPRODUTOS POR UNIDADE ORÇAMENTÁRIA E AÇÃO - LOA 2025

UNIDADE ORÇAMENTÁRIA

AÇÃO

Produto Orçamentário/Unidade

REMUNERAÇÃO ASSEGURADA (PERCENTUAL) = 100

Subprodutos:

REMUNERACAO ASSEGURADA

Região	Meta Física	Meta Financeira
Município	100	105.662.105

2371 - GESTÃO E MANUTENÇÃO DA COORDENADORIA DA PARTICIPAÇÃO SOCIAL

UNIDADE MANTIDA (UNIDADE) = 1

Subprodutos:

COORDENADORIA DA PARTICIPACAO SOCIAL MANTIDA

Região	Meta Física	Meta Financeira
Município	1	960.000

2385 - CONSERVAÇÃO DA INFRAESTRUTURA VIÁRIA

INFRAESTRUTURA VIÁRIA MANTIDA (M²) = 901.000

Subprodutos:

PAVIMENTACAO RECUPERADA

Região	Meta Física	Meta Financeira
Regional 1	80.000	12.997.000
Regional 2	75.000	12.500.000
Regional 3	75.000	12.500.000
Regional 4	80.000	12.000.000
Regional 5	85.000	13.500.000
Regional 6	85.000	12.500.000
Regional 7	70.000	10.500.000
Regional 8	75.000	11.500.000
Regional 9	75.000	11.500.000
Regional 10	70.000	9.500.000
Regional 11	70.000	8.500.000
Regional 12	60.000	9.000.000
Regional 9	1.000	4.539.176

PAVIMENTACAO RECUPERADA - CONJUNTO SAO CRISTOVAO - TERRITORIO 32 - PP/LOA2024

2533 - MANUTENÇÃO DOS SERVIÇOS URBANOS

EQUIPAMENTO PÚBLICO MANTIDO (UNIDADE) = 552

Subprodutos:

Região	Meta Física	Meta Financeira
--------	-------------	-----------------

SUBPRODUTOS POR UNIDADE ORÇAMENTÁRIA E AÇÃO - LOA 2025

UNIDADE ORÇAMENTÁRIA

AÇÃO			
Produto Orçamentário/Unidade			
ACADEMIAS AO AR LIVRE MANTIDAS	Município	106	1.200.000
PARQUES INFANTIS MANTIDOS	Município	98	1.400.000
CEMITERIOS, PREDIOS PUBLICOS E MERCADOS MANTIDOS	Município	81	1.100.000
CHAFARIZES E PONTOS DO ENTREGADOR MANTIDOS	Município	57	400.000
CEMITERIO PUBLICO MANTIDO - BOM JARDIM	Regional 5	1	3.146.484
BANHEIROS QUIMICOS LOCADOS E MANTIDOS	Regional 1	6	85.000
	Regional 2	4	70.000
	Regional 3	6	80.000
	Regional 4	5	70.000
	Regional 5	7	75.000
	Regional 6	8	85.000
	Regional 7	4	60.000
	Regional 8	5	65.000
	Regional 9	7	75.000
	Regional 10	7	75.000
	Regional 11	5	65.000
	Regional 12	4	60.000
BANHEIROS PUBLICOS DO CALCADAO DA AV. BEIRA MAR MANTIDOS	Regional 2	1	1.500.000
CAMERAS DE VIDEOMONITORAMENTO E COMUNICACAO DE DADOS MANTIDAS	Regional 1	12	240.000
	Regional 2	12	240.000
	Regional 3	12	240.000
	Regional 4	12	240.000
	Regional 5	12	240.000
	Regional 6	12	240.000

SUBPRODUTOS POR UNIDADE ORÇAMENTÁRIA E AÇÃO - LOA 2025

UNIDADE ORÇAMENTÁRIA

AÇÃO

Produto Orçamentário/Unidade

Regional 7	10	240.000
Regional 8	12	240.000
Regional 9	12	240.000
Regional 10	12	280.000
Regional 11	12	240.000
Regional 12	10	240.000

2984 - LIMPEZA, MANUTENÇÃO DE RUAS, AVENIDAS, CANTEIROS E PRAÇAS

VIA URBANA MANTIDA (UNIDADE) = 15.000

Subprodutos:

VIA URBANA MANTIDA

Região	Meta Física	Meta Financeira
Regional 1	1.250	6.000.000
Regional 2	1.250	5.500.000
Regional 3	1.250	5.000.000
Regional 4	1.250	4.800.000
Regional 5	1.250	5.202.000
Regional 6	1.250	5.800.000
Regional 7	1.250	4.800.000
Regional 8	1.250	4.800.000
Regional 9	1.250	5.000.000
Regional 10	1.250	4.500.000
Regional 11	1.250	4.500.000
Regional 12	1.250	4.500.000

33201 - AUTARQUIA DE URBANISMO E PAISAGISMO DE FORTALEZA

0024 - CUMPRIMENTO DE SENTENÇA JUDICIAL

SENTENÇA JUDICIAL CUMPRIDA (PERCENTUAL) = 100

Subprodutos:

SENTENÇA JUDICIAL CUMPRIDA

Região	Meta Física	Meta Financeira
Município	100	971.108

1796 - AQUISIÇÃO DE EQUIPAMENTOS, MOBILIÁRIOS E VEÍCULOS

EQUIPAMENTO ADQUIRIDO (UNIDADE) = 600

Subprodutos:

Região	Meta Física	Meta Financeira
--------	-------------	-----------------

SUBPRODUTOS POR UNIDADE ORÇAMENTÁRIA E AÇÃO - LOA 2025

UNIDADE ORÇAMENTÁRIA

AÇÃO			
Produto Orçamentário/Unidade			
EAUIPAMENTOS, MOBILIARIOS E VEICULOS ADQUIRIDOS			
	Município	600	879.600
2001 - REVITALIZAÇÃO, ARBORIZAÇÃO E PAISAGISMO DE VIAS E LOGRADOUROS PÚBLICOS			
LOGRADOUROS ARBORIZADOS E REVITALIZADOS (PERCENTUAL) = 80			
Subprodutos:			
	Região	Meta Física	Meta Financeira
LOGRADOURO ARBORIZADO E REVITALIZADO			
	Município	80	10.464.000
2016 - MANUTENÇÃO E FUNCIONAMENTO ADMINISTRATIVO			
UNIDADE MANTIDA (UNIDADE) = 1			
Subprodutos:			
	Região	Meta Física	Meta Financeira
UNIDADE MANTIDA			
	Município	1	1.418.190
2019 - CAPACITAÇÃO DE SERVIDORES			
SERVIDOR CAPACITADO (UNIDADE) = 10			
Subprodutos:			
	Região	Meta Física	Meta Financeira
SERVIDOR CAPACITADO			
	Município	10	10.000
2049 - MANUTENÇÃO DOS ESPELHOS D'ÁGUA, DA REDE DE DRENAGEM NATURAL DO MUNICÍPIO E IRRIGAÇÃO EM PRAÇAS, PARQUES E CANTEIROS			
REDE MANTIDA (UNIDADE) = 2			
Subprodutos:			
	Região	Meta Física	Meta Financeira
REDE DE DRENAGEM MANTIDA			
	Município	1	50.000
REDE DE IRRIGACAO MANTIDA			
	Município	1	1.698.774
2087 - LIMPEZA E MANUTENÇÃO DE LAGOAS			
MANUTENÇÃO REALIZADA (UNIDADE) = 16			
Subprodutos:			
	Região	Meta Física	Meta Financeira
LIMPEZA E MANUTENCAO DA LAGOA DA PARANGABA REALIZADA			
	Regional 4	1	5.000

SUBPRODUTOS POR UNIDADE ORÇAMENTÁRIA E AÇÃO - LOA 2025

UNIDADE ORÇAMENTÁRIA

AÇÃO			
Produto Orçamentário/Unidade			
LIMPEZA E MANUTENCAO DA LAGOA DO PAPICU REALIZADA	Regional 2	1	5.000
LIMPEZA E MANUTENCAO DA LAGOA DO PORANGABUSSU REALIZADA	Regional 3	1	5.000
LIMPEZA E MANUTENCAO DA LAGOA ITAPERAOBA REALIZADA	Regional 8	1	5.000
LIMPEZA E MANUTENCAO DA LAGOA MARAPONGA REALIZADA	Regional 10	1	5.000
LIMPEZA E MANUTENCAO DA LAGOA MONDUBIM REALIZADA	Regional 10	1	5.000
LIMPEZA E MANUTENCAO DA LAGOA OPAIA REALIZADA	Regional 4	1	5.000
LIMPEZA E MANUTENCAO DO LAGO JACAREY REALIZADO	Regional 6	1	5.000
LIMPEZA E MANUTENCAO DA LAGOA DE MESSEJANA REALIZADA	Regional 6	1	5.000
LIMPEZA E MANUTENCAO DA LAGOA SAPIRANGA REALIZADA	Regional 7	1	5.000
LIMPEZA E MANUTENCAO DA LAGOA DA VIUVA REALIZADA	Regional 5	1	5.000
LIMPEZA E MANUTENCAO DA LAGOA DO CATAO REALIZADA	Regional 10	1	5.000
LIMPEZA E MANUTENCAO DA LAGOA DO URUBU REALIZADA	Regional 1	1	5.000
LIMPEZA E MANUTENCAO DA LAGOA MARIA VIEIRA REALIZADA	Regional 9	1	5.000
LIMPEZA E MANUTENCAO DAS LAGOAS DO PARQUE RACHEL DE QUEIROZ REALIZADA	Regional 3	1	5.000
LIMPEZA E MANUTENCAO DA LAGOA DO PASSARE REALIZADA	Regional 8	1	5.000

SUBPRODUTOS POR UNIDADE ORÇAMENTÁRIA E AÇÃO - LOA 2025

UNIDADE ORÇAMENTÁRIA

AÇÃO

Produto Orçamentário/Unidade

2090 - MONITORAMENTO DOS RECURSOS HÍDRICOS

MONITORAMENTO REALIZADO (UNIDADE) = 24

Subprodutos:

	Região	Meta Física	Meta Financeira
LAGOA DA PARANGABA MONITORADA	Regional 4	1	5.000
LAGOA DO PAPICU MONITORADA	Regional 2	1	5.000
LAGOA DO PORANGABUSSU MONITORADA	Regional 3	1	5.000
LAGOA ITAPERAOBA MONITORADA	Regional 8	1	5.000
LAGOA DA MARAPONGA MONITORADA	Regional 10	1	5.000
LAGOA DA SAPIRANGA MONITORADA	Regional 7	1	5.000
LAGOA DA VIUVA MONITORADA	Regional 5	1	5.000
LAGOA DA MARIA VIEIRA MONITORADA	Regional 9	1	5.000
LAGOA DO CATAO MONITORADA	Regional 10	1	5.000
LAGOA DO MONDUBIM MONITORADA	Regional 10	1	5.000
LAGOA DO OPAIA MONITORADA	Regional 4	1	5.000
LAGO JACAREY MONITORADO	Regional 6	1	5.000
LAGOA DO PARQUE RACHEL DE QUEIROZ MONITORADA	Regional 3	1	5.000
LAGOA DE MESSEJANA MONITORADA			

SUBPRODUTOS POR UNIDADE ORÇAMENTÁRIA E AÇÃO - LOA 2025

UNIDADE ORÇAMENTÁRIA

AÇÃO	Regional 6	1	5.000
Produto Orçamentário/Unidade			
LAGOA DO URUBU MONITORADA	Regional 6	1	5.000
LAGOA DO PASSARE MONITORADA	Regional 1	1	5.000
RIACHO DO PARREAO MONITORADO	Regional 8	1	5.000
RIACHO DO PARQUE RIO BRANCO MONITORADO	Regional 4	1	5.000
RIACHO PAJEU MONITORADO	Regional 2	1	5.000
RECURSO HIDRICO DE MICROPARQUE MONITORADO	Regional 12	1	5.000
	Município	5	5.000
2098 - AÇÃO DE ARBORIZAÇÃO EM ESPAÇOS PÚBLICOS			
AÇÃO DESENVOLVIDA (UNIDADE) = 50			
Subprodutos:	Região	Meta Física	Meta Financeira
ARBORIZACAO REALIZADA	Município	50	50.000
2132 - MANUTENÇÃO E REVITALIZAÇÃO DE PARQUES E MICROPARQUES URBANOS			
EQUIPAMENTO PÚBLICO MANTIDO (UNIDADE) = 30			
Subprodutos:	Região	Meta Física	Meta Financeira
MICRO PARQUE MANTIDO E REVITALIZADO	Município	9	100.000
PARQUE ECOLOGICO PASSARE MANTIDO E REVITALIZADO	Regional 8	1	1.890.000
PARQUE RACHEL DE QUEIROZ MANTIDO E REVITALIZADO	Regional 3	1	5.000
PARQUE DA LIBERDADE MANTIDO E REVITALIZADO	Regional 12	1	5.000
PARQUE LAGOA DO MONDUBIM MANTIDO E REVITALIZADO			

SUBPRODUTOS POR UNIDADE ORÇAMENTÁRIA E AÇÃO - LOA 2025

UNIDADE ORÇAMENTÁRIA

AÇÃO			
Produto Orçamentário/Unidade			
	Regional 10	1	5.000
PARQUE PARREAO MANTIDO E REVITALIZADO			
	Regional 4	1	5.000
PARQUE PASSEIO PUBLICO MANTIDO E REVITALIZADO			
	Regional 12	1	5.000
PARQUE DA LAGOA DA PARANGABA MANTIDO E REVITALIZADO			
	Regional 4	1	5.000
PARQUE LAGO JACAREY MANTIDO E REVITALIZADO			
	Regional 6	1	5.000
PARQUE DA LAGOA MARIA VIEIRA MANTIDO E REVITALIZADO			
	Regional 9	1	5.000
PARQUE DA LAGOA DO PORANGABUSSU MANTIDO E REVITALIZADO			
	Regional 3	1	5.000
PARQUE DA LAGOA DO CATAO MANTIDO E REVITALIZADO			
	Regional 10	1	5.000
PARQUE DA LAGOA DA SAPIRANGA MANTIDO E REVITALIZADO			
	Regional 7	1	5.000
PARQUE DA LAGOA DE MESSEJANA MANTIDO E REVITALIZADO			
	Regional 6	1	5.000
PARQUE DA LAGOA DA MARAPONGA MANTIDO E REVITALIZADO			
	Regional 10	1	5.000
PARQUE DA LAGOA DO OPAIA MANTIDO E REVITALIZADO			
	Regional 4	1	5.000
PARQUE DA LAGOA DA ITAPERAOBA MANTIDO E REVITALIZADO			
	Regional 8	1	5.000
PARQUE GUARARAPES MANTIDO E REVITALIZADO			
	Regional 7	1	5.000
PARQUE RIO BRANCO MANTIDO E REVITALIZADO			
	Regional 2	1	5.000
PARQUE DAS IGUANAS MANTIDO E REVITALIZADO			
	Regional 6	1	5.000

SUBPRODUTOS POR UNIDADE ORÇAMENTÁRIA E AÇÃO - LOA 2025

UNIDADE ORÇAMENTÁRIA

AÇÃO			
Produto Orçamentário/Unidade			
PARQUE DO RIACHO PAJEU MANTIDO E REVITALIZADO	Regional 12	1	5.000
PARQUE DA LAGOA DO PAPICU MANTIDO E REVITALIZADO	Regional 2	1	5.000
2195 - REMUNERAÇÃO DE PESSOAL ATIVO DO MUNICÍPIO E ENCARGOS SOCIAIS			
REMUNERAÇÃO ASSEGURADA (PERCENTUAL) = 100			
Subprodutos:	Região	Meta Física	Meta Financeira
REMUNERACAO ASSEGURADA	Município	100	60.983.715
34101 - SECRETARIA MUNICIPAL DO DESENVOLVIMENTO HABITACIONAL DE FORTALEZA			
1005 - AQUISIÇÃO E IMPLANTAÇÃO DE PRODUTOS E SERVIÇOS DE TI			
EQUIPAMENTO/ SERVIÇO DE TI ADQUIRIDO (UNIDADE) = 30			
Subprodutos:	Região	Meta Física	Meta Financeira
EQUIPAMENTO/ SERVICIO DE TI ADQUIRIDO	Município	30	212.000
1796 - AQUISIÇÃO DE EQUIPAMENTOS, MOBILIÁRIOS E VEÍCULOS			
EQUIPAMENTO ADQUIRIDO (UNIDADE) = 25			
Subprodutos:	Região	Meta Física	Meta Financeira
EQUIPAMENTO ADQUIRIDO	Município	25	200.000
2016 - MANUTENÇÃO E FUNCIONAMENTO ADMINISTRATIVO			
UNIDADE MANTIDA (UNIDADE) = 1			
Subprodutos:	Região	Meta Física	Meta Financeira
UNIDADE MANTIDA	Município	1	2.014.586
2195 - REMUNERAÇÃO DE PESSOAL ATIVO DO MUNICÍPIO E ENCARGOS SOCIAIS			
REMUNERAÇÃO ASSEGURADA (PERCENTUAL) = 100			
Subprodutos:	Região	Meta Física	Meta Financeira
REMUNERACAO ASSEGURADA			

SUBPRODUTOS POR UNIDADE ORÇAMENTÁRIA E AÇÃO - LOA 2025

UNIDADE ORÇAMENTÁRIA

AÇÃO				
Produto Orçamentário/Unidade				
	Município	100		5.841.179
2458 - MANUTENÇÃO DAS ATIVIDADES DOS CONSELHOS DE POLÍTICA HABITACIONAL				
CONSELHO MANTIDO (UNIDADE) = 1				
Subprodutos:	Região	Meta Física	Meta Financeira	
CONSELHO MANTIDO				
	Município	1		46.000
34901 - FUNDO MUNICIPAL DE HABITAÇÃO DE INTERESSE SOCIAL				
1015 - REALIZAÇÃO DE ESTUDOS E PROJETOS PARA FINS HABITACIONAIS				
ESTUDO ELABORADO (UNIDADE) = 215				
Subprodutos:	Região	Meta Física	Meta Financeira	
ESTUDO PARA REGULARIZAÇÃO FUNDIARIA DE LOTES NO TERRITORIO 24				
	Regional 7	214		4.835.000
ESTUDO ELABORADO				
	Município	1		1.000.000
1016 - IMPLANTAÇÃO DE INFRAESTRUTURA URBANA				
INFRAESTRUTURA URBANA IMPLANTADA (UNIDADE) = 2				
Subprodutos:	Região	Meta Física	Meta Financeira	
INFRAESTRUTURA URBANA IMPLANTADA				
	Município	2		20.178.116
1017 - REALIZAÇÃO DE TRABALHO TÉCNICO SOCIAL JUNTO ÀS FAMILIAS DE BAIXA RENDA				
FAMÍLIA ASSISTIDA (UNIDADE) = 9.359				
Subprodutos:	Região	Meta Física	Meta Financeira	
FAMÍLIA ASSISTIDA - TRABALHO SOCIAL PROJETO LAGOA DO PAPICU				
	Regional 2	424		422.000
FAMÍLIA ASSISTIDA POR TRABALHO SOCIAL - MUNICIPIO				
	Município	4.992		2.290.244
FAMÍLIA ASSISTIDA POR TRABALHO SOCIAL - LAGOA DO URUBU - TERRITORIO 6				
	Regional 1	852		761.000
FAMÍLIA ASSISTIDA POR TRABALHO SOCIAL - RESIDENCIAL ALAMEDA DAS PALMEIRAS - TERRITORIO 33				

SUBPRODUTOS POR UNIDADE ORÇAMENTÁRIA E AÇÃO - LOA 2025

UNIDADE ORÇAMENTÁRIA

AÇÃO	Produto Orçamentário/Unidade			
		Regional 9	2.668	1.577.000
	FAMILIA ASSISTIDA - TRABALHO SOCIAL RESIDENCIAL MOURA BRASIL			
		Regional 12	423	196.000
1018 - MELHORIA DE HABITAÇÃO DE INTERESSE SOCIAL				
	UNIDADE HABITACIONAL REFORMADA (UNIDADE) = 225			
	Subprodutos:	Região	Meta Física	Meta Financeira
	UNIDADE HABITACIONAL REFORMADA			
		Município	225	11.692.505
1020 - PRODUÇÃO DE UNIDADE HABITACIONAL DE INTERESSE SOCIAL				
	UNIDADE HABITACIONAL CONSTRUÍDA (UNIDADE) = 215			
	Subprodutos:	Região	Meta Física	Meta Financeira
	UNIDADE HABITACIONAL CONSTRUIDA			
		Município	215	17.893.096
1097 - MELHORIA DE HABITAÇÃO DE INTERESSE SOCIAL - ZEIS				
	FAMÍLIA BENEFICIADA (UNIDADE) = 914			
	Subprodutos:	Região	Meta Física	Meta Financeira
	UNIDADE HABITACIONAL REFORMADA MOURA BRASIL			
		Regional 12	100	1.200.093
	UNIDADE HABITACIONAL REFORMADA			
		Município	400	5.085.519
	UNIDADE HABITACIONAL REFORMADA SERVILUZ			
		Regional 2	414	5.416.047
1159 - REALIZAÇÃO DE ESTUDOS E PROJETOS PARA FINS HABITACIONAIS - ZEIS				
	ESTUDO ELABORADO (UNIDADE) = 2			
	Subprodutos:	Região	Meta Física	Meta Financeira
	ESTUDO EM REGULARIZACAO FUNDIARIA DE ZEIS			
		Município	1	1.000.000
	ESTUDO ELABORADO			
		Município	1	698.208

SUBPRODUTOS POR UNIDADE ORÇAMENTÁRIA E AÇÃO - LOA 2025

UNIDADE ORÇAMENTÁRIA

AÇÃO	Produto Orçamentário/Unidade	Região	Meta Física	Meta Financeira
2062 - REGULARIZAÇÃO FUNDIÁRIA DE INTERESSE SOCIAL	TERRENO/CASA REGULARIZADOS (UNIDADE) = 1.000			
Subprodutos:				
TITULO DE REGULARIZACAO FUNDIARIA ENTREGUE - PAC ARACAPE		Regional 10	200	1.000.000
TERRENO/CASA REGULARIZADA		Município	450	2.727.437
TITULO DE REGULARIZACAO FUNDIARIA ENTREGUE - PAC PAUPINA		Regional 6	350	2.000.000
2071 - REGULARIZAÇÃO FUNDIÁRIA DE INTERESSE SOCIAL - ZEIS	TERRENO/CASA REGULARIZADOS (UNIDADE) = 9.000			
Subprodutos:				
REGULARIZACAO FUNDIARIA EM TERRITORIO DIVERSOS DE ZEIS		Município	9.000	5.784.309
2964 - PROMOÇÃO DE LOCAÇÃO SOCIAL	LOCAÇÃO SOCIAL CONCEDIDA (UNIDADE) = 8.400			
Subprodutos:				
LOCACAO SOCIAL CONCEDIDA		Município	8.400	3.528.000
80101 - RECURSOS SOB A SUPERVISÃO DA SECRETARIA MUNICIPAL DAS FINANÇAS				
0017 - CONTRIBUIÇÃO PARA FORMAÇÃO DO PASEP	CONTRIBUIÇÃO ASSEGURADA (PERCENTUAL) = 100			
Subprodutos:				
CONTRIBUICAO ASSEGURADA		Município	100	80.000.000
0024 - CUMPRIMENTO DE SENTENÇA JUDICIAL	SENTENÇA JUDICIAL CUMPRIDA (PERCENTUAL) = 100			
Subprodutos:				
SENTENCA JUDICIAL CUMPRIDA				

SUBPRODUTOS POR UNIDADE ORÇAMENTÁRIA E AÇÃO - LOA 2025

UNIDADE ORÇAMENTÁRIA

AÇÃO				
Produto Orçamentário/Unidade				
	Município	100		131.326.000
1030 - INCENTIVO À ARRECAÇÃO E PROMOÇÃO DA EDUCAÇÃO FISCAL				
MODALIDADE DE PREMIAÇÃO DE INCENTIVO À ARRECAÇÃO IMPLANTADA (UNIDADE) = 13				
Subprodutos:	Região	Meta Física	Meta Financeira	
MODALIDADE DE PREMIAÇÃO DE INCENTIVO A ARRECAÇÃO IMPLANTADA	Município	13		2.030.000
2022 - OUTRAS OBRIGAÇÕES DEVIDAS PELO MUNICÍPIO				
ATENDIMENTO ASSEGURADO (PERCENTUAL) = 100				
Subprodutos:	Região	Meta Física	Meta Financeira	
ATENDIMENTO ASSEGURADO	Município	100		25.503.000
2890 - SERVIÇO DA DÍVIDA INTERNA				
DÍVIDA INTERNA PAGA (PERCENTUAL) = 100				
Subprodutos:	Região	Meta Física	Meta Financeira	
DÍVIDA INTERNA PAGA	Município	100		501.000.000
2893 - SERVIÇO DA DÍVIDA EXTERNA				
DÍVIDA EXTERNA PAGA (PERCENTUAL) = 100				
Subprodutos:	Região	Meta Física	Meta Financeira	
DÍVIDA EXTERNA PAGA	Município	100		457.001.000
80102 - RECURSOS SOB A SUPERVISÃO DA SECRETARIA MUNICIPAL DO PLANEJAMENTO, ORÇAMENTO E GESTÃO				
0003 - REFORÇO ÀS DOTAÇÕES DE PESSOAL DE ORGÃOS E ENTIDADES, DECORRENTES DE CONCURSOS PÚBLICOS, PCCS, ACORDOS COLETIVOS E DISSÍDIOS				
REFORÇO À DOTAÇÃO DE PESSOAL ASSEGURADO (PERCENTUAL) = 100				
Subprodutos:	Região	Meta Física	Meta Financeira	
REFORÇO A DOTAÇÃO DE PESSOAL ASSEGURADO	Município	100		51.705.922
0021 - ENCARGOS COM PESSOAL EM DISPONIBILIDADE				
PAGAMENTO DE ENCARGOS ASSEGURADO (PERCENTUAL) = 100				

SUBPRODUTOS POR UNIDADE ORÇAMENTÁRIA E AÇÃO - LOA 2025

UNIDADE ORÇAMENTÁRIA

AÇÃO	Produto Orçamentário/Unidade	Região	Meta Física	Meta Financeira
	Subprodutos:			
	PAGAMENTO DE ENCARGOS ASSEGURADO	Município	100	21.000
0022 - ENCARGOS COM PENSÃO ADMINISTRATIVA				
	PAGAMENTO DE ENCARGOS ASSEGURADO (PERCENTUAL) = 100			
	Subprodutos:	Região	Meta Física	Meta Financeira
	PAGAMENTO DE ENCARGOS ASSEGURADO	Município	100	499.000
0023 - ENCARGOS COM A LIQUIDAÇÃO DE EMPRESAS PÚBLICAS				
	PROJETO REALIZADO (UNIDADE) = 1			
	Subprodutos:	Região	Meta Física	Meta Financeira
	EMPRESA PUBLICA LIQUIDADA	Município	1	100.000
90101 - RESERVA DE CONTINGÊNCIA				
9999 - RESERVA DE CONTINGÊNCIA				
	RESERVA ASSEGURADA (PERCENTUAL) = 100			
	Subprodutos:	Região	Meta Física	Meta Financeira
	RESERVA ASSEGURADA	Município	100	83.000.000

MANUTENÇÃO E DESENVOLVIMENTO DO ENSINO - CF - ART 212 - DEMONSTRATIVO DA PROGRAMAÇÃO - Exercício 2025 R\$ 1,00
RECURSOS DE TODAS AS FONTES

PROGRAMA	VALOR	FONTE	VALOR	ÓRGÃO	VALOR
0001 GESTÃO E MANUTENÇÃO	67.795.001	1.500.1001.00.00	1.154.960.691	11 GABINETE DO PREFEITO	4.550.000
0012 ENCARGOS GERAIS DO MUNICÍPIO	500.000			16 SECRETARIA MUNICIPAL DA JUVENTUDE	19.993.498
0042 DESENVOLVIMENTO DO ENSINO FUNDAMENTAL	2.193.373.242			18 SECRETARIA MUNICIPAL DO PLANEJAMENTO, ORÇAMENTO E GESTÃO	5.000.000
0043 EDUCAÇÃO DE JOVENS E ADULTOS	66.305.218	1.540.0000.00.00	143.345.430	24 SECRETARIA MUNICIPAL DA EDUCAÇÃO	3.090.307.914
0052 DESENVOLVIMENTO DA EDUCAÇÃO INFANTIL	522.271.740			27 SECRETARIA MUNICIPAL DA INFRAESTRUTURA	23.680.000
0064 FORTALEZA INCLUSIVA	3.725.735	1.540.1070.00.00	1.300.108.868		
0082 GESTÃO E DESENVOLVIMENTO DE PESSOAS	7.761.000				
0105 MELHORIA DA QUALIDADE DA EDUCAÇÃO BÁSICA	113.880.713				
0106 GESTÃO TECNOLÓGICA E GOVERNO DIGITAL	2.500.000	1.541.0000.00.00	1.000.000		
0153 GESTÃO LOGÍSTICA E DE SERVIÇOS COMPARTILHADOS	2.500.000	1.541.1070.00.00	544.116.423		
0193 DESENVOLVIMENTO DA POLÍTICA DE EDUCAÇÃO EM TEMPO INTEGRAL	134.688.763				
0209 INFRAESTRUTURA DE EQUIPAMENTOS E PRÉDIOS PÚBLICOS	23.680.000				
2034 DESENVOLVIMENTO DE POLÍTICAS PÚBLICAS INOVADORAS PARA A CIDADE	4.550.000				
TOTAL	3.143.531.412				



Fortaleza
PREFEITURA

**Planejamento,
Orçamento
e Gestão**

AÇÕES E SERVIÇOS DE SAÚDE - Exercício 2025

R\$ 1,00
RECURSOS DE TODAS AS FONTES

PROGRAMA	VALOR	FONTE	VALOR	ÓRGÃO	VALOR
0001 GESTÃO E MANUTENÇÃO	898.763.035	1.500.1002.00.00	1.867.173.049	25 SECRETARIA MUNICIPAL DA SAÚDE	1.867.173.049
0012 ENCARGOS GERAIS DO MUNICÍPIO	28.910.810				
0119 ATENÇÃO PRIMÁRIA À SAÚDE	453.298.429				
0120 GESTÃO ESTRATÉGICA E PARTICIPATIVA DO SUS	1.778.000				
0121 GESTÃO DO TRABALHO E EDUCAÇÃO NA SAÚDE	5.082.738				
0123 ATENÇÃO ESPECIALIZADA À SAÚDE	289.957.980				
0124 ATENÇÃO TERCIÁRIA A SAÚDE	51.862.539				
0125 REGULAÇÃO, CONTROLE, AVALIAÇÃO E AUDITORIA	616.000				
0127 ASSISTÊNCIA FARMACÊUTICA	67.070.000				
0128 VIGILÂNCIA À SAÚDE	69.833.518				
TOTAL	1.867.173.049				

AÇÕES E SERVIÇOS DA ASSISTÊNCIA SOCIAL - Exercício 2025

R\$ 1,00
RECURSOS DE TODAS AS FONTES

PROGRAMA	VALOR	FONTE	VALOR	ÓRGÃO	VALOR
0001 GESTÃO E MANUTENÇÃO	54.885.112	1.500.0000.00.01 RECURSOS NÃO VINCULADOS DE IMPOSTOS - PODER EXECUTIVO	250.785.858	11 GABINETE DO PREFEITO	420.000
0031 PROMOÇÃO E DEFESA DOS DIREITOS DAS MULHERES	2.259.200	1.501.0000.00.00 OUTROS RECURSOS NÃO VINCULADOS	3.281.000	18 SECRETARIA MUNICIPAL DO PLANEJAMENTO, ORÇAMENTO E GESTÃO	54.773.014
0036 CIDADANIA E DIREITOS HUMANOS - CIDADANIA EM REDE	8.896.400	1.660.0000.00.00 TRANSFERÊNCIA DE RECURSOS DO FUNDO NACIONAL DE ASSISTÊNCIA SOCIAL - FNAS	61.273.163	31 SECRETARIA MUNICIPAL DOS DIREITOS HUMANOS E DESENVOLVIMENTO SOCIAL	273.719.906
0141 PROTEÇÃO SOCIAL BÁSICA	105.302.01	1.661.0000.00.01 TRANSFERÊNCIA DE RECURSOS DOS FUNDOS ESTADUAIS DE ASSISTÊNCIA SOCIAL - FEAS	2.487.166		
0153 GESTÃO LOGÍSTICA E DE SERVIÇOS COMPARTILHADOS	49.967.014	1.665.0000.01.00 TRANSFERÊNCIAS DO GOVERNO FEDERAL REFERENTES A TRANSFERÊNCIAS DE CONVÊNIO E OUTROS REPASSES VINCULADOS À ASSISTÊNCIA SOCIAL	50.000		
0160 SEGURANÇA ALIMENTAR E NUTRICIONAL - SAN	9.546.800	1.700.0000.00.00 OUTRAS TRANSFERÊNCIAS DE CONVÊNIO OU REPASSES DA UNIÃO	5.626.733		
0171 GESTÃO E FORTALECIMENTO DO SISTEMA ÚNICO DE ASSISTÊNCIA SOCIAL	19.360.669	1.706.0000.00.01 TRANSFERÊNCIA ESPECIAL DA UNIÃO - IDENTIFICAÇÃO DAS TRANSFERÊNCIAS DA UNIÃO DECORRENTES DE EMENDAS PARLAMENTARES INDIVIDUAIS	600.000		
0181 PROMOÇÃO DOS DIREITOS E PREVENÇÃO DE VIOLAÇÕES CONTRA CRIANÇAS E ADOLESCENTES	3.528.414	1.756.0000.00.01 RECURSOS DE ALIENAÇÃO DE BENS/ATIVOS - ADMINISTRAÇÃO INDIRETA	1.000		
0186 GESTÃO DAS UNIDADES DO SISTEMA DE GARANTIA DE DIREITOS	658.000	1.802.0000.00.00 RECURSOS VINCULADOS AO RPPS - TAXA DE ADMINISTRAÇÃO	4.806.000		
0210 PROTEÇÃO SOCIAL ESPECIAL DE MÉDIA COMPLEXIDADE	27.016.490	1.899.0000.00.03 OUTROS RECURSOS VINCULADOS - CAPACITAFOR	2.000		
0211 PROTEÇÃO SOCIAL ESPECIAL DE ALTA COMPLEXIDADE	47.072.802				
0212 ATENÇÃO E REINserÇÃO SOCIAL DE USUÁRIOS DE DROGAS E SEUS FAMILIARES EM SITUAÇÃO DE VULNERABILIDADE	378.000				
0213 PREVENÇÃO AO USO E ABUSO DE ÁLCOOL, CRACK E OUTRAS DROGAS	42.000				
TOTAL	328.912.920				

DEMONSTRATIVO DA COMPATIBILIDADE ENTRE OS ORÇAMENTOS E AS METAS FISCAIS (Art. 5º, Inciso I, da Lei Complementar Federal nº 101 de 04 de maio de 2000)

RECEITAS, DESPESAS E INDICADORES DE AVALIAÇÃO FISCAL - Exercício 2025

INTRODUÇÃO

O Demonstrativo de Compatibilidade da Programação Orçamentária com os Objetivos e Metas dos Anexos de Metas Fiscais, para o exercício financeiro de 2025, foi elaborado em conformidade com o disposto no Inciso I do art. 5.º da Lei Complementar nº 101, de 4 de maio de 2000:

Art. 5.º O projeto de lei orçamentária anual, elaborado de forma compatível com o plano plurianual, com a lei de diretrizes orçamentárias e com as normas desta Lei Complementar:

I - Conterá, em anexo, demonstrativo da compatibilidade da programação dos orçamentos com os objetivos e metas constantes do documento de que trata o § 1.º do art. 4.º;

Já o § 1º do art. 4º, da mesma lei, estabelece:

Art. 4.º A lei de diretrizes orçamentárias atenderá o disposto no § 2.º do art. 165 da Constituição e:

§ 1.º Integrará o projeto de lei de diretrizes orçamentárias Anexo de Metas Fiscais, em que serão estabelecidas metas anuais, em valores correntes e constantes, relativas a receitas, despesas, resultados nominal e primário e montante da dívida pública, para o exercício a que se referirem e para os dois seguintes.

ESTIMATIVA DE RECEITAS

A previsão de receitas é a etapa que antecede a fixação do montante de despesas que irá constar nos instrumentos de planejamento, além de ser base para se estimar as necessidades de financiamento do governo. Quando da previsão de receitas para um determinado período, são consideradas nos cálculos diversas variáveis que influenciam diretamente seu comportamento, dentre elas podemos destacar: crescimento econômico, taxa de inflação, nível de confiança de empresários e consumidores, taxa de ocupação e renda, o comportamento dos contribuintes, o crescimento populacional, além de outros fatores externos ou internos que possam provocar variações na receita prevista. Diante desse fato os valores previstos poderão ser revistos a cada exercício para ajustar-se às mudanças ocorridas nessas variáveis.

No município de Fortaleza, a metodologia de projeção de receitas busca assimilar, além do mencionado acima, o comportamento da arrecadação de determinada receita em exercícios anteriores, a fim de projetá-la para o período seguinte, com o auxílio de modelos estatísticos e matemáticos. O modelo utilizado se baseia no cálculo da taxa geométrica de crescimento (TGC) que se refere ao percentual de incremento médio anual de uma variável em determinado espaço de tempo. O valor da taxa representa a média anual obtida para um período de anos compreendido entre dois momentos. O modelo depende do comportamento da série histórica de arrecadação e de informações fornecidas pelos órgãos orçamentários ou unidades arrecadoras envolvidas no processo. Segue abaixo as previsões para o exercício financeiro de 2025.

Tabela 01 - Demonstrativo de compatibilidade do orçamento (Fiscal e de Seguridade Social) com as metas fiscais da LDO- (Art. 5ª, I Lei Complementar 101/2000) - R\$ 1.00

Especificações	LDO 2025	PLOA 2025
RECEITAS CORRENTES (EXCETO FONTES RPPS) (I)	11.994.859.381	12.429.172.111
Receita Tributária	3.612.314.351	3.754.264.739
Contribuições	238.267.234	240.268.234
Receita Patrimonial	362.571.746	349.670.969
Aplicações Financeiras (II)	205.103.584	204.863.845
Outras Receitas Patrimoniais	157.468.162	144.807.124
Transferências Correntes	7.132.424.844	7.326.850.712
Demais Receitas Correntes	649.281.206	758.117.457
Outras Receitas Financeiras (III)	15.832	15.832
Receitas Correntes Restantes	649.265.374	758.101.625
RECEITAS PRIMÁRIAS CORRENTES (EXCETO FONTES RPPS) (IV) = [I - (II + III)]	11.789.739.965	12.224.292.434
RECEITAS DE CAPITAL (EXCETO FONTES RPPS) (V)	973.407.180	984.012.499
Operações de Crédito (VI)	925.050.220	954.137.399
Amortização de Empréstimos (VII)	1.581.449	3.000.000
Alienação de Bens	330.324	1.530.324
Receitas de Alienação de Investimentos Temporários (VIII)		
Receitas de Alienação de Investimentos Permanentes (IX)	-	-
Outras Alienações de Bens	330.324	1.530.324
Transferências de Capital	46.445.188	25.344.776
Convênios	42.770.180	22.050.000
Outras Transferências de Capital	3.675.008	3.294.776
Outras Receitas de Capital	-	-
Outras Receitas de Capital Não Primárias (X)	-	-
Outras Receitas de Capital Primárias	-	-
RECEITAS PRIMÁRIAS DE CAPITAL (EXCETO FONTES RPPS) (XI) = [V - (VI + VII + VIII + IX + X)]	46.775.512	26.875.100
RECEITA PRIMÁRIA TOTAL (EXCETO FONTES RPPS) (XVII) = (IV + XI)	11.836.515.476	12.251.167.534

Fonte: LDO 2025 e PLOA 2025.

O Resultado Primário é obtido pela diferença entre as receitas primárias e as despesas primárias e demonstra a economia fiscal que o ente tentará alcançar, assim como se as Receitas Primárias são capazes de suportar as Despesas Primárias.

Ressalta-se que em conformidade com a metodologia apresentada no MDF 14ª edição, as Receitas e Despesas, utilizadas para o cálculo do Resultado Primário, desconsideraram as fontes do RPPS.

As receitas primárias estimadas no PLOA 2025 variaram positivamente 3,5% quando comparadas a LDO, esse aumento é justificado em grande monta pelo acréscimo na previsão das receitas correntes, advindas pela perspectiva de melhoria no cenário macroeconômico que influenciou a previsão de arrecadação tributária do município.

FIXAÇÃO DAS DESPESAS

A fixação das despesas obrigatórias e discricionárias da LDO 2025 e PLOA 2025, estão detalhadas na tabela a seguir:

Tabela 02 - Demonstrativo de compatibilidade do orçamento (Fiscal e de Seguridade Social) com as metas fiscais da LDO- (Art. 5ª, I Lei Complementar 101/2000) – R\$ 1,00

Especificações	LDO 2024	PLOA 2024
DESPESAS CORRENTES (EXCETO FONTES RPPS) (XVIII)	11.323.839.513	11.629.196.855
Pessoal e Encargos Sociais	6.049.732.615	5.758.184.921
Juros e Encargos da Dívida (XIX)	428.657.304	447.500.000
Outras Despesas Correntes	4.845.449.594	5.423.511.934
DESPESAS PRIMÁRIAS CORRENTES (EXCETO FONTES RPPS) (XX) = (XVIII - XIX)	10.895.182.209	11.181.696.855
DESPESAS DE CAPITAL (EXCETO FONTES RPPS) (XXI)	1.336.911.983	1.490.015.837
Investimentos	1.174.604.627	1.253.448.213
(-) Programas de Infraestrutura financiados com recursos externo ¹	(277.515.066)	(281.470.532)
Inversões Financeiras	14.228.028	7.537.156
Concessão de Empréstimos e Financiamentos (XXII)	14.228.028	7.537.156
Aquisição de Título de Capital já Integralizado (XXIII)	-	-
Aquisição de Título de Crédito (XXIV)	-	-
Demais Inversões Financeiras	-	-
Amortização da Dívida (XXV)	425.594.394	510.501.000
DESPESAS PRIMÁRIAS DE CAPITAL (EXCETO FONTES RPPS) (XXVI) = [XXI - (XXII + XXIII + XXIV + XXV)]	897.089.561	971.977.681
RESERVA DE CONTINGÊNCIA (XXVII)	30.000.000	83.000.000
PAGAMENTO DE RESTOS A PAGAR DE DESPESAS PRIMÁRIAS (XXVIII)	-	-
DESPESA PRIMÁRIA TOTAL (EXCETO FONTES RPPS) (XXIX) = (XX + XXVI + XXVII)	11.822.271.769	12.236.674.536

Fonte: LDO 2025 e PLOA 2025.

As despesas primárias variaram positivamente em 3,5%, equivalente a variação percebida nas receitas primárias, variação essa explicada pelo aumento dos investimentos, que têm sua execução lastreada fortemente a realização de receitas de operações crédito e também pelo acréscimo de nas despesas correntes.

RESULTADO PRIMÁRIO

O Resultado Primário representa a diferença entre as receitas e despesas primárias (não-financeiras). É a economia fiscal que o ente se disporá a alcançar com o objetivo de amortizar a dívida pública.

O resultado é obtido pela diferença entre as Receitas Primárias e as Despesas Primárias. Quando o valor das receitas supera o valor das despesas, dizemos que houve um Superávit Primário. Quando ocorre o oposto, temos um Déficit Primário. A tabela 03 traz as previsões da LDO e PLOA para tal indicador no exercício financeiro de 2025.

Tabela 03 - Demonstrativo de compatibilidade do orçamento (Fiscal e de Seguridade Social) com as metas fiscais da LDO- (Art. 5ª, I Lei Complementar 101/2000) – R\$ 1,00

RESULTADO PRIMÁRIO (RP- DP)	LDO 2025	PLOA 2025
		14.243.707

Fonte: LDO 2025 e PLOA 2025.

Observa-se que a variação de uma peça para outra foi praticamente nula, com a previsão de superávit primário tendo um pequeno acréscimo em seu valor no Projeto de Lei Orçamentária Anual.

DEMONSTRATIVO DAS MODIFICAÇÕES EFETIVADAS NAS FUNCIONAIS PROGRAMÁTICAS - Exercício 2025

Demonstrativo elaborado em conformidade com o disposto no Art. 9º da Lei nº 11.188, de 09 de novembro de 2021 (PPA 2022-2025)

Art. 9º. O Plano Plurianual incorpora automaticamente as alterações estabelecidas pelas Leis Orçamentárias Anuais aprovadas pela Câmara Municipal e suas alterações, devendo a Secretaria Municipal do Planejamento, Planejamento e Gestão (SEPOG) efetivar os ajustes necessários para fins de alinhamento dos instrumentos de planejamento.

LOA 2024	LOA 2025
-	11206.23.122.0027.1068.0005 - DESENVOLVIMENTO DE PROJETOS EM PARCERIA PÚBLICO - PRIVADA
-	PROJETO REALIZADO/(UNIDADE)
-	11206.23.122.0027.1068.0005 - DESENVOLVIMENTO DE PROJETOS EM PARCERIA PÚBLICO - PRIVADA
-	PROJETO REALIZADO/(UNIDADE)
-	14101.04.122.2030.1125.0012 - REALIZAÇÃO DE CONCURSO PÚBLICO E SELEÇÃO DE PESSOAL
-	CONCURSO PÚBLICO/SELEÇÃO DE PESSOAL REALIZADO/(UNIDADE)
15101.04.122.0001.2016.0046 - MANUTENÇÃO PREDIAL DO PAÇO MUNICIPAL	15101.04.122.0001.2016.0046 - MANUTENÇÃO E CONSERVAÇÃO PREDIAL
UNIDADE MANTIDA/(UNIDADE)	UNIDADE MANTIDA/(UNIDADE)

LOA 2024

LOA 2025

-	17101.06.182.0185.2080.0001 - FORTALECIMENTO DA CAPACIDADE DE RESPOSTA E PREVENÇÃO A DESASTRES
-	MATERIAL ADQUIRIDO/(UNIDADE)
-	18101.04.122.0082.2088.0001 - MANUTENÇÃO DO PROGRAMA DE APOIO AO APOSENTADO (PROSA)
-	EQUIPAMENTO MANTIDO/(UNIDADE)
-	18101.04.122.0093.2141.0002 - MODERNIZAÇÃO DE PROCESSOS E ESTRUTURAS ORGANIZACIONAIS
-	PROCESSO OU ESTRUTURA MODERNIZADA/(UNIDADE)
-	18101.12.122.0153.1064.0001 - SUPRIMENTO E GESTÃO DO TRANSPORTE DA EDUCAÇÃO
-	VEÍCULO MANTIDO/(UNIDADE)
-	18101.12.126.0106.2078.0001 - IMPLANTAÇÃO E AMPLIAÇÃO DA INFRAESTRUTURA DA REDE TIC DA EDUCAÇÃO
-	PONTO CONECTADO/(UNIDADE)
-	19101.15.452.0014.2030.0002 - MANUTENÇÃO E FUNCIONAMENTO DO VIDEOMONITORAMENTO
-	PONTO MONITORADO/(UNIDADE)
-	19101.15.453.0102.1068.0003 - GESTÃO, IMPLANTAÇÃO, MODERNIZAÇÃO E MANUTENÇÃO DA REDE SEMÁFORICA VIA PPP
-	PROJETO REALIZADO/(UNIDADE)

LOA 2024

-

-

-

-

-

-

-

-

19201.06.181.0053.2008.0001 - MANUTENÇÃO DE OPERAÇÕES DE TRÂNSITO

MANUTENÇÃO REALIZADA/(UNIDADE)

19901.15.452.0014.2083.0001 - MANUTENÇÃO DA LIMPEZA PÚBLICA DE VIAS, PRAÇAS E LOGRADOUROS.

VARRIÇÃO REALIZADA/(KM²)

19901.15.452.0014.1213.0001 - IMPLANTAÇÃO DE ATERRO SANITÁRIO

ATERRO IMPLANTADO/(PERCENTUAL)

LOA 2025

19101.15.453.0102.1068.0003 - GESTÃO, IMPLANTAÇÃO, MODERNIZAÇÃO E MANUTENÇÃO DA REDE SEMÁFORICA VIA PPP

PROJETO REALIZADO/(UNIDADE)

19101.15.541.0014.1713.0003 - PROMOÇÕES DE AÇÕES DE EDUCAÇÃO AMBIENTAL

PESSOA SENSIBILIZADA EM EDUCAÇÃO AMBIENTAL/(UNIDADE)

19101.25.452.0132.1068.0004 - GESTÃO, IMPLANTAÇÃO, MODERNIZAÇÃO E MANUTENÇÃO DA ILUMINAÇÃO PÚBLICA VIA PP

PROJETO REALIZADO/(UNIDADE)

19101.25.452.0132.1068.0004 - GESTÃO, IMPLANTAÇÃO, MODERNIZAÇÃO E MANUTENÇÃO DA ILUMINAÇÃO PÚBLICA VIA PP

PROJETO REALIZADO/(UNIDADE)

19201.06.181.0053.2008.0001 - MANUTENÇÃO DE OPERAÇÕES DE TRÂNSITO

OPERAÇÃO DE TRÂNSITO MANTIDA/(UNIDADE)

19901.15.452.0014.2083.0001 - MANUTENÇÃO DA LIMPEZA PÚBLICA DE VIAS, PRAÇAS E LOGRADOUROS.

SERVIÇOS DE LIMPEZA PÚBLICA/(UNIDADE)

19901.15.512.0014.1213.0001 - IMPLANTAÇÃO DE ATERRO SANITÁRIO

ATERRO IMPLANTADO/(PERCENTUAL)

LOA 2024

24902.12.361.0042.1129.0001 - IMPLANTAÇÃO DE INFRAESTRUTURA ESPORTIVA NAS ESCOLAS

EQUIPAMENTO PÚBLICO CONSTRUÍDO/(UNIDADE)

24902.12.361.0042.1224.0001 - CONSTRUÇÃO DE UNIDADES ESCOLARES - ENSINO FUNDAMENTAL

EQUIPAMENTO PÚBLICO IMPLANTADO/(UNIDADE)

-

-

-

-

31201.14.243.0186.2068.0001 - CAPACITAÇÃO PARA AS ORGANIZAÇÕES DA SOCIEDADE CIVIL REGISTRADAS NO COMDICA

ORGANIZAÇÃO DA SOCIEDADE CIVIL CAPACITADA/(UNIDADE)

-

-

32101.13.391.0074.1080.0001 - IMPLANTAÇÃO DE AÇÕES INTEGRADAS DE VALORIZAÇÃO, PRESERVAÇÃO, RECONHECIMENTO E DIFUSÃO DA MEMÓRIA DOS BAIRROS

AÇÃO DESENVOLVIDA/(UNIDADE)

LOA 2025

24902.12.361.0042.1129.0001 - IMPLANTAÇÃO DE INFRAESTRUTURA ESPORTIVA NAS ESCOLAS

EQUIPAMENTO ESPORTIVO IMPLANTADO/(UNIDADE)

24902.12.361.0042.1224.0001 - CONSTRUÇÃO DE UNIDADES ESCOLARES - ENSINO FUNDAMENTAL

EQUIPAMENTO PÚBLICO CONSTRUÍDO/(UNIDADE)

25901.10.128.0121.2252.0001 - VALORIZAÇÃO DA GESTÃO DO TRABALHO E DA EDUCAÇÃO NA SAÚDE - VALORIZA GTES-SUS

PROFISSIONAL CAPACITADO/(UNIDADE)

25901.10.573.0119.1011.0001 - IMPLEMENTAÇÃO DOS PONTOS DE TELESSAÚDE NO ÂMBITO DO PROGRAMA SUS DIGITAL

UNIDADE IMPLANTADA/(UNIDADE)

31201.14.243.0186.2068.0001 - CAPACITAÇÃO PARA AS ORGANIZAÇÕES DA SOCIEDADE CIVIL

ORGANIZAÇÃO DA SOCIEDADE CIVIL CAPACITADA/(UNIDADE)

31901.08.244.0171.2014.0002 - GESTÃO DO CADASTRO ÚNICO E DO BOLSA FAMÍLIA - PROCAD

FAMÍLIA ATENDIDA/(UNIDADE)

32101.13.391.0074.1080.0001 - IMPLANTAÇÃO DE AÇÕES INTEGRADAS DE VALORIZAÇÃO, PRESERVAÇÃO, RECONHECIMENTO E DIFUSÃO DA MEMÓRIA DOS BAIRROS

AÇÃO IMPLANTADA/(UNIDADE)

LOA 2024

32901.13.391.0194.2270.0002 - REALIZAÇÃO DAS AÇÕES PERMANENTES DE CULTURA

AÇÃO CULTURAL REALIZADA/(UNIDADE)

-

-

80102.04.122.0012.0023.0002 - ENCARGOS COM A LIQUIDAÇÃO DA CTC

PROJETO REALIZADO/(UNIDADE)

LOA 2025

32901.13.392.0194.2270.0002 - REALIZAÇÃO DAS AÇÕES PERMANENTES DE CULTURA

AÇÃO CULTURAL REALIZADA/(UNIDADE)

33201.04.122.0001.1796.0054 - AQUISIÇÃO DE EQUIPAMENTOS, MOBILIÁRIOS E VEÍCULOS

EQUIPAMENTO ADQUIRIDO/(UNIDADE)

80102.04.122.0012.0023.0002 - ENCARGOS COM A LIQUIDAÇÃO DE EMPRESAS PÚBLICAS

PROJETO REALIZADO/(UNIDADE)

DEMONSTRATIVO DOS AJUSTES REALIZADOS NOS INDICADORES PROGRAMÁTICOS - Exercício 2025

Demonstrativo elaborado em conformidade com o disposto no Art. 9º da Lei nº 11.188, de 09 de novembro de 2021 (PPA 2022-2025)

Art. 9º. O Plano Plurianual incorpora automaticamente as alterações estabelecidas pelas Leis Orçamentárias Anuais aprovadas pela Câmara Municipal e suas alterações, devendo a Secretaria Municipal do Planejamento, Planejamento e Gestão (SEPOG) efetivar os ajustes necessários para fins de alinhamento dos instrumentos de planejamento.

Programa

0098 - GESTÃO PARTICIPATIVA E SOCIAL

PPA 2022-2025 (PLANEJADO INICIAL)						
INDICADOR	UNIDADE DE MEDIDA	META				FÓRMULA
		2022	2023	2024	2025	
Evento de Formação da Cidadania e Oficina Colaborativa e Co-criativa	UNIDADE	14,00	14,00	16,00	17,00	Número de Capacitações realizadas em Formação da Cidadania e Oficinas Colaborativas e Co-criativas
LOA 2025 (PLANEJADO ATUAL)						
INDICADOR	UNIDADE DE MEDIDA	META				FÓRMULA
		2022	2023	2024	2025	
Indicador removido/programa excluído	-	-	-	-	-	-

0164 - DESENVOLVIMENTO DO PLANEJAMENTO ESTRATÉGICO MUNICIPAL

PPA 2022-2025 (PLANEJADO INICIAL)						
INDICADOR	UNIDADE DE MEDIDA	META				FÓRMULA
		2022	2023	2024	2025	
Indicador incluído pela LOA 2025	-	-	-	-	-	-
LOA 2025 (PLANEJADO ATUAL)						
INDICADOR	UNIDADE DE MEDIDA	META				FÓRMULA
		2022	2023	2024	2025	
Pessoas engajadas em processo de participação social municipal	UNIDADE	1.500,00	2.000,00	2.500,00	3.000,00	número de pessoas que envolvidas nos processos de participação social

DEMONSTRATIVO DOS AJUSTES REALIZADOS NOS INDICADORES PROGRAMÁTICOS - Exercício 2025

Programa

2033 - PLANEJAMENTO E GESTÃO ORGANIZACIONAL

PPA 2022-2025 (PLANEJADO INICIAL)						
INDICADOR	UNIDADE DE MEDIDA	META				FÓRMULA
		2022	2023	2024	2025	
Ações orçamentárias sem execução	PERCENTUAL	46,00	36,80	33,12	29,81	(quantidade de ações não executadas por UO/ quantidade de ações planejadas por UO)*100
LOA 2025 (PLANEJADO ATUAL)						
INDICADOR	UNIDADE DE MEDIDA	META				FÓRMULA
		2022	2023	2024	2025	
Indicador removido/programa excluído	-	-	-	-	-	-

PPA 2022-2025 (PLANEJADO INICIAL)						
INDICADOR	UNIDADE DE MEDIDA	META				FÓRMULA
		2022	2023	2024	2025	
Execução financeira do orçamento planejado (sem suplementação)	PERCENTUAL	101,00	100,80	100,50	100,30	(Total de recursos empenhados no período/dotação inicial da LOA)*100
LOA 2025 (PLANEJADO ATUAL)						
INDICADOR	UNIDADE DE MEDIDA	META				FÓRMULA
		2022	2023	2024	2025	
Indicador removido/programa excluído	-	-	-	-	-	-

PPA 2022-2025 (PLANEJADO INICIAL)						
INDICADOR	UNIDADE DE MEDIDA	META				FÓRMULA
		2022	2023	2024	2025	
Execução financeira dos projetos prioritários aprovados (MAPPFOR)	PERCENTUAL	84,00	91,00	93,00	95,00	(Somatório dos recursos financeiros empenhados) no período / (Somatório dos recursos financeiros dos projetos aprovados) *100
LOA 2025 (PLANEJADO ATUAL)						
INDICADOR	UNIDADE DE MEDIDA	META				FÓRMULA
		2022	2023	2024	2025	
Indicador removido/programa excluído	-	-	-	-	-	-

DEMONSTRATIVO DOS AJUSTES REALIZADOS NOS INDICADORES PROGRAMÁTICOS - Exercício 2025

Programa

PPA 2022-2025 (PLANEJADO INICIAL)						
INDICADOR	UNIDADE DE MEDIDA	META				FÓRMULA
		2022	2023	2024	2025	
Indicadores estratégicos do PPA 2022-2025 monitorados	PERCENTUAL	60,53	92,50	95,00	97,50	(quantidade de indicadores estratégicos do PPA 2022-2025 monitorados / quantidade de indicadores estratégicos do PPA 2022-2025) * 100
LOA 2025 (PLANEJADO ATUAL)						
INDICADOR	UNIDADE DE MEDIDA	META				FÓRMULA
		2022	2023	2024	2025	
Indicador removido/programa excluído	-	-	-	-	-	-

PPA 2022-2025 (PLANEJADO INICIAL)						
INDICADOR	UNIDADE DE MEDIDA	META				FÓRMULA
		2022	2023	2024	2025	
Indicadores programáticos do PPA 2022-2025 monitorados	PERCENTUAL	42,56	90,00	92,50	95,00	(quantidade de indicadores programáticos do PPA 2022-2025 monitorados / quantidade de indicadores programáticos do PPA 2022-2025)*100
LOA 2025 (PLANEJADO ATUAL)						
INDICADOR	UNIDADE DE MEDIDA	META				FÓRMULA
		2022	2023	2024	2025	
Indicador removido/programa excluído	-	-	-	-	-	-

PLOA 2025

PROJETO DE LEI
ORÇAMENTÁRIA ANUAL

ANEXO IV


ORÇAMENTOS FISCAL E DA SEGURIDADE SOCIAL



PLOA 2025

PROJETO DE LEI ORÇAMENTÁRIA ANUAL


PODER LEGISLATIVO



PLOA 2025

PROJETO DE LEI
ORÇAMENTÁRIA ANUAL

01000 - CÂMARA MUNICIPAL DE FORTALEZA



01000 - CÂMARA MUNICIPAL DE FORTALEZA

QUADRO SÍNTESE - FUNÇÃO, SUBFUNÇÃO E PROGRAMA - EXERCÍCIO 2025

R\$ 1,00
RECURSOS DE TODAS AS FONTES

FUNÇÃO	VALOR	SUBFUNÇÃO	VALOR	PROGRAMA	VALOR
01 LEGISLATIVA	329.541.824	031 AÇÃO LEGISLATIVA	329.541.824	0002 ATUAÇÃO LEGISLATIVA DA CÂMARA MUNICIPAL	329.541.824
TOTAL	329.541.824				

01000 - CÂMARA MUNICIPAL DE FORTALEZA

TOTAL POR FONTE/GRUPO DE DESPESA - EXERCÍCIO 2025

R\$ 1,00
RECURSOS DE TODAS AS FONTES

FONTE	TOTAL	Pessoal e Encargos Sociais	Juros e Encargos da Dívida	Outras Despesas Correntes	Investimentos	Inversões Financeiras	Amortização da Dívida
RECURSOS DO TESOURO	329.491.824	163.065.000		151.557.000	14.869.824		
1.500.0000.00.02 RECURSOS NÃO VINCULADOS DE IMPOSTOS - PODER LEGISLATIVO	329.491.824	163.065.000		151.557.000	14.869.824		
RECURSOS DE OUTRAS FONTES	50.000				50.000		
1.899.0000.00.02 OUTROS RECURSOS VINCULADOS - FUNDO ESPECIAL DA CÂMARA MUNICIPAL DE FORTALEZA (FECAMFOR)	50.000				50.000		
TOTAL	329.541.824	163.065.000		151.557.000	14.919.824		

01000 - CÂMARA MUNICIPAL DE FORTALEZA

SÍNTESE POR UNIDADE ORÇAMENTÁRIA - EXERCÍCIO 2025

R\$ 1,00
RECURSOS DE TODAS AS FONTES

UNIDADE ORÇAMENTÁRIA		TOTAL
01101	CÂMARA MUNICIPAL DE FORTALEZA	329.491.824
01901	FUNDO ESPECIAL DA CÂMARA MUNICIPAL DE FORTALEZA	50.000

01000 - CÂMARA MUNICIPAL DE FORTALEZA

DEMONSTRATIVO DA DESPESA POR CATEGORIA ECONÔMICA E GRUPO DE DESPESA - EXERCÍCIO 2025


R\$ 1,00
RECURSOS DE TODAS AS FONTES

FONTE	TOTAL	TOTAL		ORÇAMENTO FISCAL			ORÇAMENTO DA SEGURIDADE SOCIAL		
		RECURSOS DO TESOUREIRO	RECURSOS DE OUTRAS FONTES	TOTAL	RECURSOS DO TESOUREIRO	RECURSOS DE OUTRAS FONTES	TOTAL	RECURSOS DO TESOUREIRO	RECURSOS DE OUTRAS FONTES
DESPESAS CORRENTES	314.622.000	314.622.000		314.622.000	314.622.000				
PESSOAL E ENCARGOS SOCIAIS	163.065.000	163.065.000		163.065.000	163.065.000				
OUTRAS DESPESAS CORRENTES	151.557.000	151.557.000		151.557.000	151.557.000				
DESPESAS DE CAPITAL	14.919.824	14.869.824	50.000	14.919.824	14.869.824	50.000			
INVESTIMENTOS	14.919.824	14.869.824	50.000	14.919.824	14.869.824	50.000			
TOTAL	329.541.824	329.491.824	50.000	329.541.824	329.491.824	50.000			

PLOA 2025

PROJETO DE LEI
ORÇAMENTÁRIA ANUAL

01101 - CÂMARA MUNICIPAL DE FORTALEZA



01000 - CÂMARA MUNICIPAL DE FORTALEZA

01101 - CÂMARA MUNICIPAL DE FORTALEZA

QUADRO SÍNTESE - FUNÇÃO, SUBFUNÇÃO E PROGRAMA - EXERCÍCIO 2025

R\$ 1,00
RECURSOS DE TODAS AS FONTES

FUNÇÃO	VALOR	SUBFUNÇÃO	VALOR	PROGRAMA	VALOR
01 LEGISLATIVA	329.491.824	031 AÇÃO LEGISLATIVA	329.491.824	0002 ATUAÇÃO LEGISLATIVA DA CÂMARA MUNICIPAL	329.491.824
TOTAL	329.491.824				

01000 - CÂMARA MUNICIPAL DE FORTALEZA

01101 - CÂMARA MUNICIPAL DE FORTALEZA

TOTAL POR FONTE/GRUPO DE DESPESA - EXERCÍCIO 2025

R\$ 1,00
RECURSOS DE TODAS AS FONTES

FONTE	TOTAL	Pessoal e Encargos Sociais	Juros e Encargos da Dívida	Outras Despesas Correntes	Investimentos	Inversões Financeiras	Amortização da Dívida
RECURSOS DO TESOURO	329.491.824	163.065.000		151.557.000	14.869.824		
1.500.0000.00.02 RECURSOS NÃO VINCULADOS DE IMPOSTOS - PODER LEGISLATIVO	329.491.824	163.065.000		151.557.000	14.869.824		
TOTAL	329.491.824	163.065.000		151.557.000	14.869.824		



Fortaleza
PREFEITURA
**Planejamento,
Orçamento
e Gestão**

01000 - CÂMARA MUNICIPAL DE FORTALEZA

01101 - CÂMARA MUNICIPAL DE FORTALEZA

R\$ 1,00

DEMONSTRATIVO DA DESPESA POR CATEGORIA ECONÔMICA E GRUPO DE DESPESA - EXERCÍCIO 2025

RECURSOS DE TODAS AS FONTES

FUNTE	TOTAL	TOTAL		ORÇAMENTO FISCAL		ORÇAMENTO DA SEGURIDADE SOCIAL			
		RECURSOS DO TESOIRO	RECURSOS DE OUTRAS FONTES	TOTAL	RECURSOS DO TESOIRO	RECURSOS DE OUTRAS FONTES	TOTAL	RECURSOS DO TESOIRO	RECURSOS DE OUTRAS FONTES
DESPESAS CORRENTES	314.622.000	314.622.000		314.622.000	314.622.000				
PESSOAL E ENCARGOS SOCIAIS	163.065.000	163.065.000		163.065.000	163.065.000				
OUTRAS DESPESAS CORRENTES	151.557.000	151.557.000		151.557.000	151.557.000				
DESPESAS DE CAPITAL	14.869.824	14.869.824		14.869.824	14.869.824				
INVESTIMENTOS	14.869.824	14.869.824		14.869.824	14.869.824				
TOTAL	329.491.824	329.491.824		329.491.824	329.491.824				

01000 - CÂMARA MUNICIPAL DE FORTALEZA

01101 - CÂMARA MUNICIPAL DE FORTALEZA

DETALHAMENTO DAS AÇÕES - EXERCÍCIO 2025

R\$ 1,00
RECURSOS DE TODAS AS FONTES

FUNCIONAL	PROGRAMÁTICA	PROGRAMA/AÇÃO/PRODUTO/SUBPROJETO OU SUBATIVIDADE	VALOR	V. SUBPROJETO /SUBATIVIDADE	ESF	GRUPO DE DESPESA	MA	IU	FT	VALOR
	0002	ATUAÇÃO LEGISLATIVA DA CÂMARA MUNICIPAL	329.491.824							
		PROJETO								
	0002 1583	MODERNIZAÇÃO DA ESTRUTURA FÍSICA DA CÂMARA MUNICIPAL	13.829.824							
		ESTRUTURA MODERNIZADA(UNIDADE) = 1								
01	031	0002 1583 0001 MODERNIZAÇÃO DA ESTRUTURA FÍSICA DA CÂMARA MUNICIPAL		13.829.824						
		ESTRUTURA MODERNIZADA(UNIDADE) = 1								
					F	INVESTIMENTOS	90	0	1.500.0000.00.02	13.829.824
		ATIVIDADE								
	0002 2019	CAPACITAÇÃO DE SERVIDORES	1.500.000							
		SERVIDOR CAPACITADO(UNIDADE) = 100								
01	031	0002 2019 0031 CAPACITAÇÃO E QUALIFICAÇÃO DE PESSOAL		1.500.000						
		SERVIDOR CAPACITADO(UNIDADE) = 100								
					F	OUTRAS DESPESAS	90	0	1.500.0000.00.02	1.500.000
	0002 2195	REMUNERAÇÃO DE PESSOAL ATIVO DO MUNICÍPIO E ENCARGOS SOCIAIS	163.065.000							
		REMUNERAÇÃO ASSEGURADA(PERCENTUAL) = 100								
01	031	0002 2195 0001 REMUNERAÇÃO DE PESSOAL ATIVO DO MUNICÍPIO E ENCARGOS SOCIAIS		163.065.000						
		REMUNERAÇÃO ASSEGURADA(PERCENTUAL) = 100								
					F	PESSOAL E ENCARGOS	90	0	1.500.0000.00.02	151.669.122
					F	PESSOAL E ENCARGOS	91	0	1.500.0000.00.02	11.395.878
	0002 2783	MANUTENÇÃO DAS ATIVIDADES DO PODER LEGISLATIVO	150.897.000							
		ÓRGÃO MANTIDO(UNIDADE) = 3								
01	031	0002 2783 0001 MANUTENÇÃO DAS ATIVIDADES DO PODER LEGISLATIVO		90.355.000						
		ÓRGÃO MANTIDO(UNIDADE) = 1								
					F	OUTRAS DESPESAS	50	0	1.500.0000.00.02	5.000.000
					F	OUTRAS DESPESAS	90	0	1.500.0000.00.02	85.355.000
01	031	0002 2783 0002 MANUTENÇÃO DOS SERVIÇOS ADMINISTRATIVOS		60.482.000						
		ÓRGÃO MANTIDO(UNIDADE) = 1								
					F	OUTRAS DESPESAS	90	0	1.500.0000.00.02	59.472.000

01000 - CÂMARA MUNICIPAL DE FORTALEZA

01101 - CÂMARA MUNICIPAL DE FORTALEZA

DETALHAMENTO DAS AÇÕES - EXERCÍCIO 2025


R\$ 1,00
RECURSOS DE TODAS AS FONTES

FUNCIONAL	PROGRAMÁTICA	PROGRAMA/AÇÃO/PRODUTO/SUBPROJETO OU SUBATIVIDADE	VALOR	V. SUBPROJETO /SUBATIVIDADE	ESF	GRUPO DE DESPESA	MA	IU	FT	VALOR
01	031	0002 2783 0003	MANUTENÇÃO E ATIVIDADES DA UNIÃO DOS VEREADORES E CÂMARAS DO ESTADO DO CEARÁ - UVC ÓRGÃO MANTIDO(UNIDADE) = 1	60.000	F	INVESTIMENTOS	90	0	1.500.0000.00.02	1.010.000
					F	OUTRAS DESPESAS	50	0	1.500.0000.00.02	60.000
	0002	2785	MANUTENÇÃO DO INSTITUTO AMÉRICO BARREIRA UNIDADE MANTIDA(UNIDADE) = 1	200.000						
01	031	0002 2785 0001	MANUTENÇÃO DO INSTITUTO AMÉRICO BARREIRA UNIDADE MANTIDA(UNIDADE) = 1	200.000	F	OUTRAS DESPESAS	90	0	1.500.0000.00.02	170.000
					F	INVESTIMENTOS	90	0	1.500.0000.00.02	30.000
TOTAL DA UNIDADE ORÇAMENTARIA										329.491.824

PLOA 2025

PROJETO DE LEI ORÇAMENTÁRIA ANUAL

01901 - FUNDO ESPECIAL DA CÂMARA MUNICIPAL DE FORTALEZA



01000 - CÂMARA MUNICIPAL DE FORTALEZA

01901 - FUNDO ESPECIAL DA CÂMARA MUNICIPAL DE FORTALEZA

QUADRO SÍNTESE - FUNÇÃO, SUBFUNÇÃO E PROGRAMA - EXERCÍCIO 2025

R\$ 1,00
RECURSOS DE TODAS AS FONTES

FUNÇÃO	VALOR	SUBFUNÇÃO	VALOR	PROGRAMA	VALOR
01 LEGISLATIVA	50.000	031 AÇÃO LEGISLATIVA	50.000	0002 ATUAÇÃO LEGISLATIVA DA CÂMARA MUNICIPAL	50.000
TOTAL	50.000				

01000 - CÂMARA MUNICIPAL DE FORTALEZA

01901 - FUNDO ESPECIAL DA CÂMARA MUNICIPAL DE FORTALEZA

TOTAL POR FONTE/GRUPO DE DESPESA - EXERCÍCIO 2025

R\$ 1,00
RECURSOS DE TODAS AS FONTES

FONTE	TOTAL	Pessoal e Encargos Sociais	Juros e Encargos da Dívida	Outras Despesas Correntes	Investimentos	Inversões Financeiras	Amortização da Dívida
RECURSOS DE OUTRAS FONTES	50.000				50.000		
1.899.0000.00.02 OUTROS RECURSOS VINCULADOS - FUNDO ESPECIAL DA CÂMARA MUNICIPAL DE FORTALEZA (FECAMFOR)	50.000				50.000		
TOTAL	50.000				50.000		



Fortaleza
PREFEITURA
**Planejamento,
Orçamento
e Gestão**

01000 - CÂMARA MUNICIPAL DE FORTALEZA

01901 - FUNDO ESPECIAL DA CÂMARA MUNICIPAL DE FORTALEZA

R\$ 1,00

DEMONSTRATIVO DA DESPESA POR CATEGORIA ECONÔMICA E GRUPO DE DESPESA - EXERCÍCIO 2025

RECURSOS DE TODAS AS FONTES

FUNTE	TOTAL			ORÇAMENTO FISCAL			ORÇAMENTO DA SEGURIDADE SOCIAL		
	TOTAL	RECURSOS DO TESOURO	RECURSOS DE OUTRAS FONTES	TOTAL	RECURSOS DO TESOURO	RECURSOS DE OUTRAS FONTES	TOTAL	RECURSOS DO TESOURO	RECURSOS DE OUTRAS FONTES
DESPESAS DE CAPITAL	50.000		50.000	50.000		50.000			
INVESTIMENTOS	50.000		50.000	50.000		50.000			
TOTAL	50.000		50.000	50.000		50.000			

01000 - CÂMARA MUNICIPAL DE FORTALEZA
01901 - FUNDO ESPECIAL DA CÂMARA MUNICIPAL DE FORTALEZA

DETALHAMENTO DAS AÇÕES - EXERCÍCIO 2025


R\$ 1,00
RECURSOS DE TODAS AS FONTES

FUNCIONAL	PROGRAMÁTICA	PROGRAMA/AÇÃO/PRODUTO/SUBPROJETO OU SUBATIVIDADE	VALOR	V. SUBPROJETO /SUBATIVIDADE	ESF	GRUPO DE DESPESA	MA	IU	FT	VALOR
	0002	ATUAÇÃO LEGISLATIVA DA CÂMARA MUNICIPAL	50.000							
		PROJETO								
	0002 1944	CONSTRUÇÃO, REFORMA E AMPLIAÇÃO DA SEDE DO LEGISLATIVO	50.000							
		ESTRUTURA MODERNIZADA(UNIDADE) = 1								
01	031	0002 1944 0001		50.000						
		CONSTRUÇÃO, REFORMA E AMPLIAÇÃO DA SEDE DO LEGISLATIVO								
		ESTRUTURA MODERNIZADA(UNIDADE) = 1								
					F	INVESTIMENTOS	90	0	1.899.0000.00.02	50.000
					TOTAL DA UNIDADE ORÇAMENTARIA					50.000

PLOA 2025

PROJETO DE LEI ORÇAMENTÁRIA ANUAL


PODER EXECUTIVO



PLOA 2025

PROJETO DE LEI ORÇAMENTÁRIA ANUAL

11000 - GABINETE DO PREFEITO



11000 - GABINETE DO PREFEITO

QUADRO SÍNTESE - FUNÇÃO, SUBFUNÇÃO E PROGRAMA - EXERCÍCIO 2025

R\$ 1,00
RECURSOS DE TODAS AS FONTES

FUNÇÃO	VALOR	SUBFUNÇÃO	VALOR	PROGRAMA	VALOR
04 ADMINISTRAÇÃO	142.805.095	122 ADMINISTRAÇÃO GERAL	146.944.541	0027 ATRAÇÃO DE INVESTIMENTOS E PROJETOS ESTRUTURANTES	47.000
08 ASSISTÊNCIA SOCIAL	420.000	125 NORMALIZAÇÃO E FISCALIZAÇÃO	85.261	0001 GESTÃO E MANUTENÇÃO	150.224.539
10 SAÚDE	5.291.858	126 TECNOLOGIA DA INFORMAÇÃO	3.899.998	0213 PREVENÇÃO AO USO E ABUSO DE ALCOOL, CRACK E OUTRAS DROGAS	42.000
11 TRABALHO	38.000	131 COMUNICAÇÃO SOCIAL	21.000	0212 ATENÇÃO E REINserÇÃO SOCIAL DE USUÁRIOS DE DROGAS E SEUS FAMILIARES EM SITUAÇÃO DE VULNERABILIDADE	378.000
12 EDUCAÇÃO	7.216.580	244 ASSISTÊNCIA COMUNITÁRIA	164.000	0012 ENCARGOS GERAIS DO MUNICÍPIO	224.969
15 URBANISMO	1.077.504	304 VIGILÂNCIA SANITÁRIA	5.291.858	0164 DESENVOLVIMENTO DO PLANEJAMENTO ESTRATÉGICO MUNICIPAL	1.077.504
19 CIÊNCIA E TECNOLOGIA	10.575.705	333 EMPREGABILIDADE	273.000	2026 FISCALIZAÇÃO MODERNA E INTEGRADA	185.261
23 COMÉRCIO E SERVIÇOS	9.000	366 EDUCAÇÃO DE JOVENS E ADULTOS	7.216.580	2034 DESENVOLVIMENTO DE POLÍTICAS PÚBLICAS INOVADORAS PARA A CIDADE	10.187.580
28 ENCARGOS ESPECIAIS	224.969	451 INFRA-ESTRUTURA URBANA	530.000	2037 PROTEÇÃO E BEM-ESTAR ANIMAL	5.291.858
		482 HABITAÇÃO URBANA	547.504		
		573 DIFUSÃO DO CONHECIMENTO CIENTÍFICO E TECNOLÓGICO	2.460.000		
		846 OUTROS ENCARGOS ESPECIAIS	224.969		
TOTAL	167.658.711				

11000 - GABINETE DO PREFEITO

TOTAL POR FONTE/GRUPO DE DESPESA - EXERCÍCIO 2025

R\$ 1,00
RECURSOS DE TODAS AS FONTES

FONTE	TOTAL	Pessoal e Encargos Sociais	Juros e Encargos da Dívida	Outras Despesas Correntes	Investimentos	Inversões Financeiras	Amortização da Dívida
RECURSOS DO TESOURO	154.330.711	125.787.107		25.926.604	2.612.000	5.000	
1.500.0000.00.01 RECURSOS NÃO VINCULADOS DE IMPOSTOS - PODER EXECUTIVO	149.280.711	125.787.107		21.226.604	2.262.000	5.000	
1.500.1001.00.00 RECURSOS NÃO VINCULADOS DE IMPOSTOS - IDENTIFICAÇÃO DAS DESPESAS COM MANUTENÇÃO E DESENVOLVIMENTO DO ENSINO	4.550.000			4.500.000	50.000		
1.706.0000.00.01 TRANSFERÊNCIA ESPECIAL DA UNIÃO - IDENTIFICAÇÃO DAS TRANSFERÊNCIAS DA UNIÃO DECORRENTES DE EMENDAS PARLAMENTARES INDIVIDUAIS	500.000			200.000	300.000		
RECURSOS DE OUTRAS FONTES	13.328.000	14.000		6.100.479	7.213.521		
1.501.0000.00.00 OUTROS RECURSOS NÃO VINCULADOS	13.000.000	6.000		5.790.479	7.203.521		
1.899.0000.00.03 OUTROS RECURSOS VINCULADOS - CAPACITAFOR	8.000	8.000					
1.899.0000.00.99 OUTROS RECURSOS VINCULADOS - OUTROS RECURSOS VINCULADOS QUE NÃO SE ENQUADRAM NAS ESPECIFICAÇÕES ANTERIORES	300.000			300.000			
1.899.0000.02.01 RECURSOS DESTINADOS AO MEIO AMBIENTE - FUNDO DE DEFESA DO MEIO AMBIENTE (FUNDEMA)	20.000			10.000	10.000		
TOTAL	167.658.711	125.801.107		32.027.083	9.825.521	5.000	

11000 - GABINETE DO PREFEITO

SÍNTESE POR UNIDADE ORÇAMENTÁRIA - EXERCÍCIO 2025

R\$ 1,00
RECURSOS DE TODAS AS FONTES

UNIDADE ORÇAMENTÁRIA		TOTAL
11101	GABINETE DO PREFEITO	22.891.702
11102	COORDENADORIA ESPECIAL DE PROTEÇÃO E BEM-ESTAR ANIMAL	8.603.261
11202	INSTITUTO DE PESQUISA E PLANEJAMENTO DE FORTALEZA	10.938.079
11204	AGÊNCIA DE FISCALIZAÇÃO DE FORTALEZA	102.465.670
11205	FUNDAÇÃO DE CIÊNCIA, TECNOLOGIA E INOVAÇÃO DE FORTALEZA	17.792.285
11206	AGÊNCIA DE DESENVOLVIMENTO DA ECONOMIA DO MAR DE FORTALEZA	2.577.714
11902	FUNDO MUNICIPAL DE POLÍTICAS SOBRE DROGAS	2.390.000

11000 - GABINETE DO PREFEITO

DEMONSTRATIVO DA DESPESA POR CATEGORIA ECONÔMICA E GRUPO DE DESPESA - EXERCÍCIO 2025


R\$ 1,00
RECURSOS DE TODAS AS FONTES

FUNTE	TOTAL	TOTAL		ORÇAMENTO FISCAL			ORÇAMENTO DA SEGURIDADE SOCIAL		
		RECURSOS DO TESOIRO	RECURSOS DE OUTRAS FONTES	TOTAL	RECURSOS DO TESOIRO	RECURSOS DE OUTRAS FONTES	TOTAL	RECURSOS DO TESOIRO	RECURSOS DE OUTRAS FONTES
DESPESAS CORRENTES	157.828.190	151.713.711	6.114.479	152.182.332	146.067.853	6.114.479	5.645.858	5.645.858	
PESSOAL E ENCARGOS SOCIAIS	125.801.107	125.787.107	14.000	125.801.107	125.787.107	14.000			
OUTRAS DESPESAS CORRENTES	32.027.083	25.926.604	6.100.479	26.381.225	20.280.746	6.100.479	5.645.858	5.645.858	
DESPESAS DE CAPITAL	9.830.521	2.617.000	7.213.521	9.764.521	2.551.000	7.213.521	66.000	66.000	
INVESTIMENTOS	9.825.521	2.612.000	7.213.521	9.759.521	2.546.000	7.213.521	66.000	66.000	
INVERSÕES FINANCEIRAS	5.000	5.000		5.000	5.000				
TOTAL	167.658.711	154.330.711	13.328.000	161.946.853	148.618.853	13.328.000	5.711.858	5.711.858	

PLOA 2025

PROJETO DE LEI ORÇAMENTÁRIA ANUAL

11101 - GABINETE DO PREFEITO



11000 - GABINETE DO PREFEITO
11101 - GABINETE DO PREFEITO

QUADRO SÍNTESE - FUNÇÃO, SUBFUNÇÃO E PROGRAMA - EXERCÍCIO 2025

R\$ 1,00
RECURSOS DE TODAS AS FONTES

FUNÇÃO	VALOR	SUBFUNÇÃO	VALOR	PROGRAMA	VALOR
04 ADMINISTRAÇÃO	22.891.702	122 ADMINISTRAÇÃO GERAL	22.746.702	0001 GESTÃO E MANUTENÇÃO	22.891.702
		126 TECNOLOGIA DA INFORMAÇÃO	145.000		
TOTAL	22.891.702				

11000 - GABINETE DO PREFEITO
11101 - GABINETE DO PREFEITO

TOTAL POR FONTE/GRUPO DE DESPESA - EXERCÍCIO 2025

R\$ 1,00
RECURSOS DE TODAS AS FONTES

FONTE	TOTAL	Pessoal e Encargos Sociais	Juros e Encargos da Dívida	Outras Despesas Correntes	Investimentos	Inversões Financeiras	Amortização da Dívida
RECURSOS DO TESOURO	22.890.702	19.966.405		2.644.297	280.000		
1.500.0000.00.01 RECURSOS NÃO VINCULADOS DE IMPOSTOS - PODER EXECUTIVO	22.890.702	19.966.405		2.644.297	280.000		
RECURSOS DE OUTRAS FONTES	1.000	1.000					
1.899.0000.00.03 OUTROS RECURSOS VINCULADOS - CAPACITAFOR	1.000	1.000					
TOTAL	22.891.702	19.967.405		2.644.297	280.000		



Fortaleza
PREFEITURA
**Planejamento,
Orçamento
e Gestão**

11000 - GABINETE DO PREFEITO

11101 - GABINETE DO PREFEITO

R\$ 1,00

DEMONSTRATIVO DA DESPESA POR CATEGORIA ECONÔMICA E GRUPO DE DESPESA - EXERCÍCIO 2025

RECURSOS DE TODAS AS FONTES

FUNÇÃO	TOTAL	TOTAL		ORÇAMENTO FISCAL			ORÇAMENTO DA SEGURIDADE SOCIAL		
		RECURSOS DO TESOUREIRO	RECURSOS DE OUTRAS FONTES	TOTAL	RECURSOS DO TESOUREIRO	RECURSOS DE OUTRAS FONTES	TOTAL	RECURSOS DO TESOUREIRO	RECURSOS DE OUTRAS FONTES
DESPESAS CORRENTES	22.611.702	22.610.702	1.000	22.611.702	22.610.702	1.000			
PESSOAL E ENCARGOS SOCIAIS	19.967.405	19.966.405	1.000	19.967.405	19.966.405	1.000			
OUTRAS DESPESAS CORRENTES	2.644.297	2.644.297		2.644.297	2.644.297				
DESPESAS DE CAPITAL	280.000	280.000		280.000	280.000				
INVESTIMENTOS	280.000	280.000		280.000	280.000				
TOTAL	22.891.702	22.890.702	1.000	22.891.702	22.890.702	1.000			

11000 - GABINETE DO PREFEITO

11101 - GABINETE DO PREFEITO

DETALHAMENTO DAS AÇÕES - EXERCÍCIO 2025

R\$ 1,00
RECURSOS DE TODAS AS FONTES

FUNCIONAL	PROGRAMÁTICA	PROGRAMA/AÇÃO/PRODUTO/SUBPROJETO OU SUBATIVIDADE	VALOR	V. SUBPROJETO /SUBATIVIDADE	ESF	GRUPO DE DESPESA	MA	IU	FT	VALOR
	0001	GESTÃO E MANUTENÇÃO	22.891.702							
		PROJETO								
	0001 1005	AQUISIÇÃO E IMPLANTAÇÃO DE PRODUTOS E SERVIÇOS DE TI EQUIPAMENTO/ SERVIÇO DE TI ADQUIRIDO(UNIDADE) = 50	145.000							
04	126	0001 1005 0001 AQUISIÇÃO E IMPLANTAÇÃO DE PRODUTOS E SERVIÇOS DE TI EQUIPAMENTO/ SERVIÇO DE TI ADQUIRIDO(UNIDADE) = 50		145.000						
					F	OUTRAS DESPESAS	90	0	1.500.0000.00.01	2.000
					F	INVESTIMENTOS	90	0	1.500.0000.00.01	143.000
	0001 1796	AQUISIÇÃO DE EQUIPAMENTOS, MOBILIÁRIOS E VEÍCULOS EQUIPAMENTO ADQUIRIDO(UNIDADE) = 20	137.000							
04	122	0001 1796 0001 AQUISIÇÃO DE EQUIPAMENTOS, MOBILIÁRIOS E VEÍCULOS EQUIPAMENTO ADQUIRIDO(UNIDADE) = 20		137.000						
					F	INVESTIMENTOS	90	0	1.500.0000.00.01	137.000
		ATIVIDADE								
	0001 2016	MANUTENÇÃO E FUNCIONAMENTO ADMINISTRATIVO UNIDADE MANTIDA(UNIDADE) = 1	2.642.297							
04	122	0001 2016 0001 MANUTENÇÃO E FUNCIONAMENTO ADMINISTRATIVO UNIDADE MANTIDA(UNIDADE) = 1		2.642.297						
					F	OUTRAS DESPESAS	50	0	1.500.0000.00.01	277.000
					F	OUTRAS DESPESAS	90	0	1.500.0000.00.01	2.365.297
	0001 2195	REMUNERAÇÃO DE PESSOAL ATIVO DO MUNICÍPIO E ENCARGOS SOCIAIS REMUNERAÇÃO ASSEGURADA(PERCENTUAL) = 100	19.967.405							
04	122	0001 2195 0002 REMUNERAÇÃO DE PESSOAL ATIVO DO MUNICÍPIO E ENCARGOS SOCIAIS REMUNERAÇÃO ASSEGURADA(PERCENTUAL) = 100		19.967.405						
					F	PESSOAL E ENCARGOS	90	0	1.500.0000.00.01	18.472.655
					F	PESSOAL E ENCARGOS	91	0	1.500.0000.00.01	1.493.750
					F	PESSOAL E ENCARGOS	90	0	1.899.0000.00.03	1.000

11000 - GABINETE DO PREFEITO

11101 - GABINETE DO PREFEITO

DETALHAMENTO DAS AÇÕES - EXERCÍCIO 2025


R\$ 1,00
RECURSOS DE TODAS AS FONTES

FUNCIONAL	PROGRAMÁTICA	PROGRAMA/AÇÃO/PRODUTO/SUBPROJETO OU SUBATIVIDADE	VALOR	V. SUBPROJETO /SUBATIVIDADE	ESF	GRUPO DE DESPESA	MA	IU	FT	VALOR
									TOTAL DA UNIDADE ORÇAMENTARIA	22.891.702

PLOA 2025

PROJETO DE LEI ORÇAMENTÁRIA ANUAL

11102 - COORDENADORIA ESPECIAL DE PROTEÇÃO E BEM-ESTAR ANIMAL



11000 - GABINETE DO PREFEITO

11102 - COORDENADORIA ESPECIAL DE PROTEÇÃO E BEM-ESTAR ANIMAL

QUADRO SÍNTESE - FUNÇÃO, SUBFUNÇÃO E PROGRAMA - EXERCÍCIO 2025

R\$ 1,00
RECURSOS DE TODAS AS FONTES

FUNÇÃO	VALOR	SUBFUNÇÃO	VALOR	PROGRAMA	VALOR
04 ADMINISTRAÇÃO	3.311.403	122 ADMINISTRAÇÃO GERAL	3.107.403	0001 GESTÃO E MANUTENÇÃO	3.311.403
10 SAÚDE	5.291.858	126 TECNOLOGIA DA INFORMAÇÃO	204.000	2037 PROTEÇÃO E BEM-ESTAR ANIMAL	5.291.858
		304 VIGILÂNCIA SANITÁRIA	5.291.858		
TOTAL	8.603.261				

11000 - GABINETE DO PREFEITO
11102 - COORDENADORIA ESPECIAL DE PROTEÇÃO E BEM-ESTAR ANIMAL
TOTAL POR FONTE/GRUPO DE DESPESA - EXERCÍCIO 2025

R\$ 1,00
RECURSOS DE TODAS AS FONTES

FONTE	TOTAL	Pessoal e Encargos Sociais	Juros e Encargos da Dívida	Outras Despesas Correntes	Investimentos	Inversões Financeiras	Amortização da Dívida
RECURSOS DO TESOURO	8.603.261	714.000		7.559.261	330.000		
1.500.0000.00.01 RECURSOS NÃO VINCULADOS DE IMPOSTOS - PODER EXECUTIVO	8.103.261	714.000		7.359.261	30.000		
1.706.0000.00.01 TRANSFERÊNCIA ESPECIAL DA UNIÃO - IDENTIFICAÇÃO DAS TRANSFERÊNCIAS DA UNIÃO DECORRENTES DE EMENDAS PARLAMENTARES INDIVIDUAIS	500.000			200.000	300.000		
TOTAL	8.603.261	714.000		7.559.261	330.000		



Fortaleza
PREFEITURA
**Planejamento,
Orçamento
e Gestão**

11000 - GABINETE DO PREFEITO

11102 - COORDENADORIA ESPECIAL DE PROTEÇÃO E BEM-ESTAR ANIMAL

R\$ 1,00

DEMONSTRATIVO DA DESPESA POR CATEGORIA ECONÔMICA E GRUPO DE DESPESA - EXERCÍCIO 2025

RECURSOS DE TODAS AS FONTES

FUNTE	TOTAL	TOTAL		ORÇAMENTO FISCAL		ORÇAMENTO DA SEGURIDADE SOCIAL			
		RECURSOS DO TESOIRO	RECURSOS DE OUTRAS FONTES	TOTAL	RECURSOS DO TESOIRO	RECURSOS DE OUTRAS FONTES	TOTAL	RECURSOS DO TESOIRO	RECURSOS DE OUTRAS FONTES
DESPESAS CORRENTES	8.273.261	8.273.261		2.997.403	2.997.403		5.275.858	5.275.858	
PESSOAL E ENCARGOS SOCIAIS	714.000	714.000		714.000	714.000				
OUTRAS DESPESAS CORRENTES	7.559.261	7.559.261		2.283.403	2.283.403		5.275.858	5.275.858	
DESPESAS DE CAPITAL	330.000	330.000		314.000	314.000		16.000	16.000	
INVESTIMENTOS	330.000	330.000		314.000	314.000		16.000	16.000	
TOTAL	8.603.261	8.603.261		3.311.403	3.311.403		5.291.858	5.291.858	

11000 - GABINETE DO PREFEITO

11102 - COORDENADORIA ESPECIAL DE PROTEÇÃO E BEM-ESTAR ANIMAL

DETALHAMENTO DAS AÇÕES - EXERCÍCIO 2025

R\$ 1,00
RECURSOS DE TODAS AS FONTES

FUNCCIONAL	PROGRAMÁTICA	PROGRAMA/AÇÃO/PRODUTO/SUBPROJETO OU SUBATIVIDADE	VALOR	V. SUBPROJETO /SUBATIVIDADE	ESF	GRUPO DE DESPESA	MA	IU	FT	VALOR
	0001	GESTÃO E MANUTENÇÃO	3.311.403							
		PROJETO								
	0001 1005	AQUISIÇÃO E IMPLANTAÇÃO DE PRODUTOS E SERVIÇOS DE TI	204.000							
		EQUIPAMENTO/ SERVIÇO DE TI ADQUIRIDO(UNIDADE) = 20								
04	126	0001 1005 0037 AQUISICAO E IMPLANTACAO DE PRODUTOS E SERVICOS DE TI		204.000						
		EQUIPAMENTO/ SERVIÇO DE TI ADQUIRIDO(UNIDADE) = 20								
					F	OUTRAS DESPESAS	90	0	1.500.0000.00.01	1.000
					F	INVESTIMENTOS	90	0	1.500.0000.00.01	3.000
					F	INVESTIMENTOS	90	0	1.706.0000.00.01	200.000
	0001 1796	AQUISIÇÃO DE EQUIPAMENTOS, MOBILIÁRIOS E VEÍCULOS	111.000							
		EQUIPAMENTO ADQUIRIDO(UNIDADE) = 30								
04	122	0001 1796 0040 AQUISIÇÃO DE EQUIPAMENTOS, MOBILIÁRIOS E VEÍCULOS		111.000						
		EQUIPAMENTO ADQUIRIDO(UNIDADE) = 30								
					F	INVESTIMENTOS	90	0	1.500.0000.00.01	11.000
					F	INVESTIMENTOS	90	0	1.706.0000.00.01	100.000
		ATIVIDADE								
	0001 2016	MANUTENÇÃO E FUNCIONAMENTO ADMINISTRATIVO	2.282.403							
		UNIDADE MANTIDA(UNIDADE) = 1								
04	122	0001 2016 0049 MANUTENCAO E FUNCIONAMENTO ADMINISTRATIVO		2.282.403						
		UNIDADE MANTIDA(UNIDADE) = 1								
					F	OUTRAS DESPESAS	90	0	1.500.0000.00.01	2.282.403
	0001 2195	REMUNERAÇÃO DE PESSOAL ATIVO DO MUNICÍPIO E ENCARGOS SOCIAIS	714.000							
		REMUNERAÇÃO ASSEGURADA(PERCENTUAL) = 100								
04	122	0001 2195 0046 REMUNERACAO DE PESSOAL ATIVO DO MUNICIPIO E ENCARGOS SOCIAIS		714.000						
		REMUNERAÇÃO ASSEGURADA(PERCENTUAL) = 100								
					F	PESSOAL E ENCARGOS	90	0	1.500.0000.00.01	708.000
					F	PESSOAL E ENCARGOS	91	0	1.500.0000.00.01	6.000



Fortaleza
PREFEITURA
**Planejamento,
Orçamento
e Gestão**

11000 - GABINETE DO PREFEITO

11102 - COORDENADORIA ESPECIAL DE PROTEÇÃO E BEM-ESTAR ANIMAL

DETALHAMENTO DAS AÇÕES - EXERCÍCIO 2025

R\$ 1,00
RECURSOS DE TODAS AS FONTES

FUNCIONAL	PROGRAMÁTICA	PROGRAMA/AÇÃO/PRODUTO/SUBPROJETO OU SUBATIVIDADE	VALOR	V. SUBPROJETO /SUBATIVIDADE	ESF	GRUPO DE DESPESA	MA	IU	FT	VALOR
	2037	PROTEÇÃO E BEM-ESTAR ANIMAL	5.291.858							
	2037	2086								
		ATIVIDADE								
		PROMOÇÃO DA DEFESA SANITÁRIA ANIMAL	2.099.858							
		ANIMAL ATENDIDO(UNIDADE) = 23.000								
10	304	2037 2086 0003		2.099.858						
		PROMOCAO DA DEFESA SANITARIA ANIMAL								
		ANIMAL ATENDIDO(UNIDADE) = 23.000								
					S	OUTRAS DESPESAS	50	0	1.500.0000.00.01	1.000
					S	OUTRAS DESPESAS	90	0	1.500.0000.00.01	2.013.858
					S	OUTRAS DESPESAS	50	0	1.706.0000.00.01	25.000
					S	OUTRAS DESPESAS	90	0	1.706.0000.00.01	55.000
					S	INVESTIMENTOS	90	0	1.500.0000.00.01	5.000
	2037	2112								
		MANUTENÇÃO DA CLÍNICA VETERINÁRIA DO MUNICÍPIO DE FORTALEZA	3.192.000							
		ANIMAL ATENDIDO(UNIDADE) = 23.000								
10	304	2037 2112 0002		3.192.000						
		MANUTENCAO DA CLINICA VETERINARIA DO MUNICÍPIO DE FORTALEZA								
		ANIMAL ATENDIDO(UNIDADE) = 23.000								
					S	OUTRAS DESPESAS	50	0	1.500.0000.00.01	3.000.000
					S	OUTRAS DESPESAS	90	0	1.500.0000.00.01	61.000
					S	OUTRAS DESPESAS	90	0	1.706.0000.00.01	120.000
					S	INVESTIMENTOS	90	0	1.500.0000.00.01	11.000
TOTAL DA UNIDADE ORÇAMENTARIA										8.603.261

PLOA 2025

PROJETO DE LEI
ORÇAMENTÁRIA ANUAL

11202 - INSTITUTO DE PESQUISA E PLANEJAMENTO DE FORTALEZA



11000 - GABINETE DO PREFEITO

11202 - INSTITUTO DE PESQUISA E PLANEJAMENTO DE FORTALEZA

QUADRO SÍNTESE - FUNÇÃO, SUBFUNÇÃO E PROGRAMA - EXERCÍCIO 2025

R\$ 1,00
RECURSOS DE TODAS AS FONTES

FUNÇÃO	VALOR	SUBFUNÇÃO	VALOR	PROGRAMA	VALOR
04 ADMINISTRAÇÃO	9.860.575	122 ADMINISTRAÇÃO GERAL	9.015.575	0001 GESTÃO E MANUTENÇÃO	9.860.575
15 URBANISMO	1.077.504	126 TECNOLOGIA DA INFORMAÇÃO	845.000	0164 DESENVOLVIMENTO DO PLANEJAMENTO ESTRATÉGICO MUNICIPAL	1.077.504
		451 INFRA-ESTRUTURA URBANA	530.000		
		482 HABITAÇÃO URBANA	547.504		
TOTAL	10.938.079				

11000 - GABINETE DO PREFEITO
11202 - INSTITUTO DE PESQUISA E PLANEJAMENTO DE FORTALEZA
TOTAL POR FONTE/GRUPO DE DESPESA - EXERCÍCIO 2025

R\$ 1,00
RECURSOS DE TODAS AS FONTES

FONTE	TOTAL	Pessoal e Encargos Sociais	Juros e Encargos da Dívida	Outras Despesas Correntes	Investimentos	Inversões Financeiras	Amortização da Dívida
RECURSOS DO TESOURO	10.934.079	7.100.000		2.534.079	1.300.000		
1.500.0000.00.01 RECURSOS NÃO VINCULADOS DE IMPOSTOS - PODER EXECUTIVO	10.934.079	7.100.000		2.534.079	1.300.000		
RECURSOS DE OUTRAS FONTES	4.000	4.000					
1.899.0000.00.03 OUTROS RECURSOS VINCULADOS - CAPACITAFOR	4.000	4.000					
TOTAL	10.938.079	7.104.000		2.534.079	1.300.000		



Fortaleza
PREFEITURA
**Planejamento,
Orçamento
e Gestão**

11000 - GABINETE DO PREFEITO

11202 - INSTITUTO DE PESQUISA E PLANEJAMENTO DE FORTALEZA

R\$ 1,00

DEMONSTRATIVO DA DESPESA POR CATEGORIA ECONÔMICA E GRUPO DE DESPESA - EXERCÍCIO 2025

RECURSOS DE TODAS AS FONTES

FUNTE	TOTAL	TOTAL		ORÇAMENTO FISCAL			ORÇAMENTO DA SEGURIDADE SOCIAL		
		RECURSOS DO TESOIRO	RECURSOS DE OUTRAS FONTES	TOTAL	RECURSOS DO TESOIRO	RECURSOS DE OUTRAS FONTES	TOTAL	RECURSOS DO TESOIRO	RECURSOS DE OUTRAS FONTES
DESPESAS CORRENTES	9.638.079	9.634.079	4.000	9.638.079	9.634.079	4.000			
PESSOAL E ENCARGOS SOCIAIS	7.104.000	7.100.000	4.000	7.104.000	7.100.000	4.000			
OUTRAS DESPESAS CORRENTES	2.534.079	2.534.079		2.534.079	2.534.079				
DESPESAS DE CAPITAL	1.300.000	1.300.000		1.300.000	1.300.000				
INVESTIMENTOS	1.300.000	1.300.000		1.300.000	1.300.000				
TOTAL	10.938.079	10.934.079	4.000	10.938.079	10.934.079	4.000			

11000 - GABINETE DO PREFEITO

11202 - INSTITUTO DE PESQUISA E PLANEJAMENTO DE FORTALEZA

DETALHAMENTO DAS AÇÕES - EXERCÍCIO 2025

R\$ 1,00
RECURSOS DE TODAS AS FONTES

FUNCIONAL	PROGRAMÁTICA	PROGRAMA/AÇÃO/PRODUTO/SUBPROJETO OU SUBATIVIDADE	VALOR	V. SUBPROJETO /SUBATIVIDADE	ESF	GRUPO DE DESPESA	MA	IU	FT	VALOR
	0001	GESTÃO E MANUTENÇÃO	9.860.575							
		PROJETO								
	0001 1005	AQUISIÇÃO E IMPLANTAÇÃO DE PRODUTOS E SERVIÇOS DE TI	845.000							
		EQUIPAMENTO/ SERVIÇO DE TI ADQUIRIDO(UNIDADE) = 2								
04	126	0001 1005 0002 AQUISIÇÃO E IMPLANTAÇÃO DE PRODUTOS E SERVIÇOS DE TI		845.000						
		EQUIPAMENTO/ SERVIÇO DE TI ADQUIRIDO(UNIDADE) = 2								
					F	OUTRAS DESPESAS	90	0	1.500.0000.00.01	345.000
					F	INVESTIMENTOS	90	0	1.500.0000.00.01	500.000
	0001 1134	MELHORIA DAS INSTALAÇÕES FÍSICAS DO IPLANFOR	800.000							
		INSTALAÇÃO FÍSICA MELHORADA(UNIDADE) = 2								
04	122	0001 1134 0001 MELHORIA DAS INSTALAÇÕES FÍSICAS DO IPLANFOR		800.000						
		INSTALAÇÃO FÍSICA MELHORADA(UNIDADE) = 2								
					F	INVESTIMENTOS	90	0	1.500.0000.00.01	800.000
		ATIVIDADE								
	0001 2016	MANUTENÇÃO E FUNCIONAMENTO ADMINISTRATIVO	1.111.575							
		UNIDADE MANTIDA(UNIDADE) = 1								
04	122	0001 2016 0002 MANUTENÇÃO E FUNCIONAMENTO ADMINISTRATIVO		1.111.575						
		UNIDADE MANTIDA(UNIDADE) = 1								
					F	OUTRAS DESPESAS	90	0	1.500.0000.00.01	1.111.575
	0001 2195	REMUNERAÇÃO DE PESSOAL ATIVO DO MUNICÍPIO E ENCARGOS SOCIAIS	7.104.000							
		REMUNERAÇÃO ASSEGURADA(PERCENTUAL) = 100								
04	122	0001 2195 0003 REMUNERAÇÃO DE PESSOAL ATIVO DO MUNICÍPIO E ENCARGOS SOCIAIS		7.104.000						
		REMUNERAÇÃO ASSEGURADA(PERCENTUAL) = 100								
					F	PESSOAL E ENCARGOS	90	0	1.500.0000.00.01	6.607.068
					F	PESSOAL E ENCARGOS	91	0	1.500.0000.00.01	492.932
					F	PESSOAL E ENCARGOS	90	0	1.899.0000.00.03	4.000
0164		DESENVOLVIMENTO DO PLANEJAMENTO ESTRATÉGICO MUNICIPAL	1.077.504							

11000 - GABINETE DO PREFEITO

11202 - INSTITUTO DE PESQUISA E PLANEJAMENTO DE FORTALEZA

DETALHAMENTO DAS AÇÕES - EXERCÍCIO 2025


R\$ 1,00
RECURSOS DE TODAS AS FONTES

FUNCIONAL	PROGRAMÁTICA	PROGRAMA/AÇÃO/PRODUTO/SUBPROJETO OU SUBATIVIDADE	VALOR	V. SUBPROJETO /SUBATIVIDADE	ESF	GRUPO DE DESPESA	MA	IU	FT	VALOR
PROJETO										
	0164	1065	PLANEJAMENTO E DESENVOLVIMENTO DE PROJETOS URBANÍSTICOS INOVADORES	530.000						
PROJETO ELABORADO(UNIDADE) = 2										
15	451	0164 1065 0001	PROJETO INOVADOR ELABORADO PROJETO ELABORADO(UNIDADE) = 2	530.000						
					F	OUTRAS DESPESAS	90	0	1.500.0000.00.01	530.000
	0164	1153	DESENVOLVIMENTO DOS PLANOS INTEGRADOS DE REGULARIZAÇÃO FUNDIÁRIAS DAS ZEIS	300.000						
PLANO DESENVOLVIDO(UNIDADE) = 2										
15	482	0164 1153 0001	DESENVOLVIMENTO DOS PLANOS INTEGRADOS DE REGULARIZAÇÃO FUNDIÁRIAS DAS ZEIS PLANO DESENVOLVIDO(UNIDADE) = 2	300.000						
					F	OUTRAS DESPESAS	50	0	1.500.0000.00.01	200.000
					F	OUTRAS DESPESAS	90	0	1.500.0000.00.01	100.000
	0164	1719	ELABORAÇÃO DE ESTUDOS E PLANOS ESTRATÉGICOS E SETORIAIS DO MUNICÍPIO E RMF	247.504						
ESTUDOS, PLANOS E PROJETOS ELABORADOS(UNIDADE) = 3										
15	482	0164 1719 0001	ELABORAÇÃO DE ESTUDOS E PLANOS ESTRATÉGICOS E SETORIAIS DO MUNICÍPIO E RMF ESTUDOS, PLANOS E PROJETOS ELABORADOS(UNIDADE) = 3	247.504						
					F	OUTRAS DESPESAS	50	0	1.500.0000.00.01	199.000
					F	OUTRAS DESPESAS	90	0	1.500.0000.00.01	48.504
TOTAL DA UNIDADE ORÇAMENTARIA										10.938.079

PLOA 2025

PROJETO DE LEI ORÇAMENTÁRIA ANUAL

11204 - AGÊNCIA DE FISCALIZAÇÃO DE FORTALEZA



11000 - GABINETE DO PREFEITO
11204 - AGÊNCIA DE FISCALIZAÇÃO DE FORTALEZA

QUADRO SÍNTESE - FUNÇÃO, SUBFUNÇÃO E PROGRAMA - EXERCÍCIO 2025

R\$ 1,00
RECURSOS DE TODAS AS FONTES

FUNÇÃO	VALOR	SUBFUNÇÃO	VALOR	PROGRAMA	VALOR
04 ADMINISTRAÇÃO	102.240.701	122 ADMINISTRAÇÃO GERAL	99.998.442	0001 GESTÃO E MANUTENÇÃO	102.055.440
28 ENCARGOS ESPECIAIS	224.969	125 NORMALIZAÇÃO E FISCALIZAÇÃO	85.261	0012 ENCARGOS GERAIS DO MUNICÍPIO	224.969
		126 TECNOLOGIA DA INFORMAÇÃO	2.156.998	2026 FISCALIZAÇÃO MODERNA E INTEGRADA	185.261
		846 OUTROS ENCARGOS ESPECIAIS	224.969		
TOTAL	102.465.670				

11000 - GABINETE DO PREFEITO

11204 - AGÊNCIA DE FISCALIZAÇÃO DE FORTALEZA

TOTAL POR FONTE/GRUPO DE DESPESA - EXERCÍCIO 2025

R\$ 1,00
RECURSOS DE TODAS AS FONTES

FONTE	TOTAL	Pessoal e Encargos Sociais	Juros e Encargos da Dívida	Outras Despesas Correntes	Investimentos	Inversões Financeiras	Amortização da Dívida
RECURSOS DO TESOURO	89.444.670	88.764.670		350.000	330.000		
1.500.0000.00.01 RECURSOS NÃO VINCULADOS DE IMPOSTOS - PODER EXECUTIVO	89.444.670	88.764.670		350.000	330.000		
RECURSOS DE OUTRAS FONTES	13.021.000	7.000		5.800.479	7.213.521		
1.501.0000.00.00 OUTROS RECURSOS NÃO VINCULADOS	13.000.000	6.000		5.790.479	7.203.521		
1.899.0000.00.03 OUTROS RECURSOS VINCULADOS - CAPACITAFOR	1.000	1.000					
1.899.0000.02.01 RECURSOS DESTINADOS AO MEIO AMBIENTE - FUNDO DE DEFESA DO MEIO AMBIENTE (FUNDEMA)	20.000			10.000	10.000		
TOTAL	102.465.670	88.771.670		6.150.479	7.543.521		



Fortaleza
PREFEITURA
**Planejamento,
Orçamento
e Gestão**

11000 - GABINETE DO PREFEITO
11204 - AGÊNCIA DE FISCALIZAÇÃO DE FORTALEZA

R\$ 1,00

DEMONSTRATIVO DA DESPESA POR CATEGORIA ECONÔMICA E GRUPO DE DESPESA - EXERCÍCIO 2025

RECURSOS DE TODAS AS FONTES

FUNTE	TOTAL	TOTAL		ORÇAMENTO FISCAL			ORÇAMENTO DA SEGURIDADE SOCIAL		
		RECURSOS DO TESOURO	RECURSOS DE OUTRAS FONTES	TOTAL	RECURSOS DO TESOURO	RECURSOS DE OUTRAS FONTES	TOTAL	RECURSOS DO TESOURO	RECURSOS DE OUTRAS FONTES
DESPESAS CORRENTES	94.922.149	89.114.670	5.807.479	94.922.149	89.114.670	5.807.479			
PESSOAL E ENCARGOS SOCIAIS	88.771.670	88.764.670	7.000	88.771.670	88.764.670	7.000			
OUTRAS DESPESAS CORRENTES	6.150.479	350.000	5.800.479	6.150.479	350.000	5.800.479			
DESPESAS DE CAPITAL	7.543.521	330.000	7.213.521	7.543.521	330.000	7.213.521			
INVESTIMENTOS	7.543.521	330.000	7.213.521	7.543.521	330.000	7.213.521			
TOTAL	102.465.670	89.444.670	13.021.000	102.465.670	89.444.670	13.021.000			



Fortaleza
PREFEITURA
**Planejamento,
Orçamento
e Gestão**

11000 - GABINETE DO PREFEITO

11204 - AGÊNCIA DE FISCALIZAÇÃO DE FORTALEZA

DETALHAMENTO DAS AÇÕES - EXERCÍCIO 2025

R\$ 1,00
RECURSOS DE TODAS AS FONTES

FUNCIONAL	PROGRAMÁTICA	PROGRAMA/AÇÃO/PRODUTO/SUBPROJETO OU SUBATIVIDADE	VALOR	V. SUBPROJETO /SUBATIVIDADE	ESF	GRUPO DE DESPESA	MA	IU	FT	VALOR
	0001	GESTÃO E MANUTENÇÃO	102.055.440							
		PROJETO								
	0001	1005	AQUISIÇÃO E IMPLANTAÇÃO DE PRODUTOS E SERVIÇOS DE TI	2.156.998						
			EQUIPAMENTO/ SERVIÇO DE TI ADQUIRIDO(UNIDADE) = 280							
04	126	0001 1005 0003	AQUISIÇÃO E IMPLANTAÇÃO DE PRODUTOS E SERVIÇOS DE TI							
			EQUIPAMENTO/ SERVIÇO DE TI ADQUIRIDO(UNIDADE) = 280							
				2.156.998						
					F	INVESTIMENTOS	90	0	1.501.0000.00.00	2.156.998
	0001	1796	AQUISIÇÃO DE EQUIPAMENTOS, MOBILIÁRIOS E VEÍCULOS	5.327.262						
			EQUIPAMENTO ADQUIRIDO(UNIDADE) = 24							
04	122	0001 1796 0002	AQUISIÇÃO DE EQUIPAMENTOS, MOBILIÁRIOS E VEÍCULOS							
			EQUIPAMENTO ADQUIRIDO(UNIDADE) = 24							
				5.327.262						
					F	INVESTIMENTOS	90	0	1.500.0000.00.01	330.000
					F	INVESTIMENTOS	90	0	1.501.0000.00.00	4.997.262
			ATIVIDADE							
	0001	2016	MANUTENÇÃO E FUNCIONAMENTO ADMINISTRATIVO	5.800.510						
			UNIDADE MANTIDA(UNIDADE) = 1							
04	122	0001 2016 0003	MANUTENÇÃO E FUNCIONAMENTO ADMINISTRATIVO							
			UNIDADE MANTIDA(UNIDADE) = 1							
				5.800.510						
					F	OUTRAS DESPESAS	90	0	1.500.0000.00.01	26.031
					F	OUTRAS DESPESAS	90	0	1.501.0000.00.00	5.724.479
					F	OUTRAS DESPESAS	91	0	1.501.0000.00.00	40.000
					F	OUTRAS DESPESAS	90	0	1.899.0000.02.01	10.000
	0001	2195	REMUNERAÇÃO DE PESSOAL ATIVO DO MUNICÍPIO E ENCARGOS SOCIAIS	88.770.670						
			REMUNERAÇÃO ASSEGURADA(PERCENTUAL) = 100							
04	122	0001 2195 0004	REMUNERAÇÃO DE PESSOAL ATIVO DO MUNICÍPIO E ENCARGOS SOCIAIS							
			REMUNERAÇÃO ASSEGURADA(PERCENTUAL) = 100							
				88.770.670						
					F	PESSOAL E ENCARGOS	90	0	1.500.0000.00.01	69.803.379
					F	PESSOAL E ENCARGOS	91	0	1.500.0000.00.01	18.960.291

11000 - GABINETE DO PREFEITO

11204 - AGÊNCIA DE FISCALIZAÇÃO DE FORTALEZA

DETALHAMENTO DAS AÇÕES - EXERCÍCIO 2025

R\$ 1,00
RECURSOS DE TODAS AS FONTES

FUNCIONAL	PROGRAMÁTICA	PROGRAMA/AÇÃO/PRODUTO/SUBPROJETO OU SUBATIVIDADE	VALOR	V. SUBPROJETO /SUBATIVIDADE	ESF	GRUPO DE DESPESA	MA	IU	FT	VALOR
04	125	2026 2019 0028 CAPACITAÇÃO DE SERVIDORES SERVIDOR CAPACITADO(UNIDADE) = 20		26.000						
					F	OUTRAS DESPESAS	90	0	1.501.0000.00.00	26.000
TOTAL DA UNIDADE ORÇAMENTARIA										102.465.670

PLOA 2025

PROJETO DE LEI
ORÇAMENTÁRIA ANUAL

11205 - FUNDAÇÃO DE CIÊNCIA, TECNOLOGIA E INOVAÇÃO DE FORTALEZA



11000 - GABINETE DO PREFEITO

11205 - FUNDAÇÃO DE CIÊNCIA, TECNOLOGIA E INOVAÇÃO DE FORTALEZA

QUADRO SÍNTESE - FUNÇÃO, SUBFUNÇÃO E PROGRAMA - EXERCÍCIO 2025

R\$ 1,00
RECURSOS DE TODAS AS FONTES

FUNÇÃO	VALOR	SUBFUNÇÃO	VALOR	PROGRAMA	VALOR
12 EDUCAÇÃO	7.216.580	122 ADMINISTRAÇÃO GERAL	7.604.705	0001 GESTÃO E MANUTENÇÃO	7.604.705
19 CIÊNCIA E TECNOLOGIA	10.575.705	126 TECNOLOGIA DA INFORMAÇÃO	511.000	2034 DESENVOLVIMENTO DE POLÍTICAS PÚBLICAS INOVADORAS PARA A CIDADE	10.187.580
		366 EDUCAÇÃO DE JOVENS E ADULTOS	7.216.580		
		573 DIFUSÃO DO CONHECIMENTO CIENTÍFICO E TECNOLÓGICO	2.460.000		
TOTAL	17.792.285				

11000 - GABINETE DO PREFEITO
11205 - FUNDAÇÃO DE CIÊNCIA, TECNOLOGIA E INOVAÇÃO DE FORTALEZA
TOTAL POR FONTE/GRUPO DE DESPESA - EXERCÍCIO 2025

R\$ 1,00
RECURSOS DE TODAS AS FONTES

FONTE	TOTAL	Pessoal e Encargos Sociais	Juros e Encargos da Dívida	Outras Despesas Correntes	Investimentos	Inversões Financeiras	Amortização da Dívida
RECURSOS DO TESOURO	17.491.285	5.860.318		11.398.967	232.000		
1.500.0000.00.01 RECURSOS NÃO VINCULADOS DE IMPOSTOS - PODER EXECUTIVO	12.941.285	5.860.318		6.898.967	182.000		
1.500.1001.00.00 RECURSOS NÃO VINCULADOS DE IMPOSTOS - IDENTIFICAÇÃO DAS DESPESAS COM MANUTENÇÃO E DESENVOLVIMENTO DO ENSINO	4.550.000			4.500.000	50.000		
RECURSOS DE OUTRAS FONTES	301.000	1.000		300.000			
1.899.0000.00.03 OUTROS RECURSOS VINCULADOS - CAPACITAFOR	1.000	1.000					
1.899.0000.00.99 OUTROS RECURSOS VINCULADOS QUE NÃO SE ENQUADRAM NAS ESPECIFICAÇÕES ANTERIORES	300.000			300.000			
TOTAL	17.792.285	5.861.318		11.698.967	232.000		



Fortaleza
PREFEITURA
**Planejamento,
Orçamento
e Gestão**

11000 - GABINETE DO PREFEITO

11205 - FUNDAÇÃO DE CIÊNCIA, TECNOLOGIA E INOVAÇÃO DE FORTALEZA

R\$ 1,00

DEMONSTRATIVO DA DESPESA POR CATEGORIA ECONÔMICA E GRUPO DE DESPESA - EXERCÍCIO 2025

RECURSOS DE TODAS AS FONTES

FUNTE	TOTAL	TOTAL		ORÇAMENTO FISCAL			ORÇAMENTO DA SEGURIDADE SOCIAL		
		RECURSOS DO TESOUREIRO	RECURSOS DE OUTRAS FONTES	TOTAL	RECURSOS DO TESOUREIRO	RECURSOS DE OUTRAS FONTES	TOTAL	RECURSOS DO TESOUREIRO	RECURSOS DE OUTRAS FONTES
DESPESAS CORRENTES	17.560.285	17.259.285	301.000	17.560.285	17.259.285	301.000			
PESSOAL E ENCARGOS SOCIAIS	5.861.318	5.860.318	1.000	5.861.318	5.860.318	1.000			
OUTRAS DESPESAS CORRENTES	11.698.967	11.398.967	300.000	11.698.967	11.398.967	300.000			
DESPESAS DE CAPITAL	232.000	232.000		232.000	232.000				
INVESTIMENTOS	232.000	232.000		232.000	232.000				
TOTAL	17.792.285	17.491.285	301.000	17.792.285	17.491.285	301.000			

11000 - GABINETE DO PREFEITO

11205 - FUNDAÇÃO DE CIÊNCIA, TECNOLOGIA E INOVAÇÃO DE FORTALEZA

DETALHAMENTO DAS AÇÕES - EXERCÍCIO 2025


R\$ 1,00
RECURSOS DE TODAS AS FONTES

FUNCIONAL	PROGRAMÁTICA	PROGRAMA/AÇÃO/PRODUTO/SUBPROJETO OU SUBATIVIDADE	VALOR	V. SUBPROJETO /SUBATIVIDADE	ESF	GRUPO DE DESPESA	MA	IU	FT	VALOR
					F	OUTRAS DESPESAS	50	0	1.500.0000.00.01	3.000
					F	OUTRAS DESPESAS	90	0	1.500.0000.00.01	207.000
					F	OUTRAS DESPESAS	90	0	1.899.0000.00.99	300.000
					F	INVESTIMENTOS	90	0	1.500.0000.00.01	1.000
	2034	1142	IMPLANTAÇÃO DO JUVENTUDE DIGITAL	2.460.000						
			ALUNO BENEFICIADO(UNIDADE) = 13.000							
19	573	2034 1142 0003	IMPLANTAÇÃO DO JUVENTUDE DIGITAL ALUNO BENEFICIADO(UNIDADE) = 13.000	2.460.000						
					F	OUTRAS DESPESAS	50	0	1.500.0000.00.01	2.451.000
					F	OUTRAS DESPESAS	90	0	1.500.0000.00.01	8.000
					F	INVESTIMENTOS	90	0	1.500.0000.00.01	1.000
	2034	2040	IMPLEMENTAÇÃO E DESENVOLVIMENTO DE AÇÕES DE PESQUISA, INOVAÇÃO, EDUCAÇÃO BILÍNGUE E INCLUSÃO TECNOLÓGICA	7.216.580						
			PESSOA BENEFICIADA(UNIDADE) = 118.000							
12	366	2034 2040 0001	IMPLEMENTAÇÃO E DESENVOLVIMENTO DE AÇÕES DE PESQUISA, INOVAÇÃO, EDUCAÇÃO BILÍNGUE E INCLUSÃO TECNOLÓGICA PESSOA BENEFICIADA(UNIDADE) = 118.000	7.216.580						
					F	OUTRAS DESPESAS	50	0	1.500.0000.00.01	2.664.580
					F	OUTRAS DESPESAS	90	0	1.500.0000.00.01	2.000
					F	OUTRAS DESPESAS	50	0	1.500.1001.00.00	1.000
					F	OUTRAS DESPESAS	90	0	1.500.1001.00.00	4.499.000
					F	INVESTIMENTOS	90	0	1.500.1001.00.00	50.000
TOTAL DA UNIDADE ORÇAMENTARIA										17.792.285

PLOA 2025

PROJETO DE LEI ORÇAMENTÁRIA ANUAL

11206 - AGÊNCIA DE DESENVOLVIMENTO DA ECONOMIA DO MAR DE
FORTALEZA



11000 - GABINETE DO PREFEITO

11206 - AGÊNCIA DE DESENVOLVIMENTO DA ECONOMIA DO MAR DE FORTALEZA

QUADRO SÍNTESE - FUNÇÃO, SUBFUNÇÃO E PROGRAMA - EXERCÍCIO 2025

R\$ 1,00
RECURSOS DE TODAS AS FONTES

FUNÇÃO	VALOR	SUBFUNÇÃO	VALOR	PROGRAMA	VALOR
04 ADMINISTRAÇÃO	2.530.714	122 ADMINISTRAÇÃO GERAL	2.501.714	0027 ATRAÇÃO DE INVESTIMENTOS E PROJETOS ESTRUTURANTES	47.000
11 TRABALHO	38.000	126 TECNOLOGIA DA INFORMAÇÃO	38.000	0001 GESTÃO E MANUTENÇÃO	2.530.714
23 COMÉRCIO E SERVIÇOS	9.000	333 EMPREGABILIDADE	38.000		
TOTAL	2.577.714				

11000 - GABINETE DO PREFEITO

11206 - AGÊNCIA DE DESENVOLVIMENTO DA ECONOMIA DO MAR DE FORTALEZA

TOTAL POR FONTE/GRUPO DE DESPESA - EXERCÍCIO 2025

R\$ 1,00
RECURSOS DE TODAS AS FONTES

FONTE	TOTAL	Pessoal e Encargos Sociais	Juros e Encargos da Dívida	Outras Despesas Correntes	Investimentos	Inversões Financeiras	Amortização da Dívida
RECURSOS DO TESOURO	2.576.714	1.781.714		700.000	90.000	5.000	
1.500.0000.00.01 RECURSOS NÃO VINCULADOS DE IMPOSTOS - PODER EXECUTIVO	2.576.714	1.781.714		700.000	90.000	5.000	
RECURSOS DE OUTRAS FONTES	1.000	1.000					
1.899.0000.00.03 OUTROS RECURSOS VINCULADOS - CAPACITAFOR	1.000	1.000					
TOTAL	2.577.714	1.782.714		700.000	90.000	5.000	

11000 - GABINETE DO PREFEITO

11206 - AGÊNCIA DE DESENVOLVIMENTO DA ECONOMIA DO MAR DE FORTALEZA

R\$ 1,00

DEMONSTRATIVO DA DESPESA POR CATEGORIA ECONÔMICA E GRUPO DE DESPESA - EXERCÍCIO 2025

RECURSOS DE TODAS AS FONTES

FUNTE	TOTAL	TOTAL		ORÇAMENTO FISCAL			ORÇAMENTO DA SEGURIDADE SOCIAL		
		RECURSOS DO TESOURO	RECURSOS DE OUTRAS FONTES	TOTAL	RECURSOS DO TESOURO	RECURSOS DE OUTRAS FONTES	TOTAL	RECURSOS DO TESOURO	RECURSOS DE OUTRAS FONTES
DESPESAS CORRENTES	2.482.714	2.481.714	1.000	2.482.714	2.481.714	1.000			
PESSOAL E ENCARGOS SOCIAIS	1.782.714	1.781.714	1.000	1.782.714	1.781.714	1.000			
OUTRAS DESPESAS CORRENTES	700.000	700.000		700.000	700.000				
DESPESAS DE CAPITAL	95.000	95.000		95.000	95.000				
INVESTIMENTOS	90.000	90.000		90.000	90.000				
INVERSÕES FINANCEIRAS	5.000	5.000		5.000	5.000				
TOTAL	2.577.714	2.576.714	1.000	2.577.714	2.576.714	1.000			

11000 - GABINETE DO PREFEITO

11206 - AGÊNCIA DE DESENVOLVIMENTO DA ECONOMIA DO MAR DE FORTALEZA

DETALHAMENTO DAS AÇÕES - EXERCÍCIO 2025

R\$ 1,00
RECURSOS DE TODAS AS FONTES

FUNCIONAL	PROGRAMÁTICA	PROGRAMA/AÇÃO/PRODUTO/SUBPROJETO OU SUBATIVIDADE	VALOR	V. SUBPROJETO /SUBATIVIDADE	ESF	GRUPO DE DESPESA	MA	IU	FT	VALOR
	0001	GESTÃO E MANUTENÇÃO	2.530.714							
		PROJETO								
	0001 1005	AQUISIÇÃO E IMPLANTAÇÃO DE PRODUTOS E SERVIÇOS DE TI EQUIPAMENTO/ SERVIÇO DE TI ADQUIRIDO(UNIDADE) = 50	38.000							
04	126	0001 1005 0042		38.000						
		AQUISIÇÃO E IMPLANTAÇÃO DE PRODUTOS E SERVIÇOS DE TI EQUIPAMENTO/ SERVIÇO DE TI ADQUIRIDO(UNIDADE) = 50								
					F	OUTRAS DESPESAS	90	0	1.500.0000.00.01	10.000
					F	INVESTIMENTOS	90	0	1.500.0000.00.01	28.000
	0001 1796	AQUISIÇÃO DE EQUIPAMENTOS, MOBILIÁRIOS E VEÍCULOS EQUIPAMENTO ADQUIRIDO(UNIDADE) = 100	60.000							
04	122	0001 1796 0048		60.000						
		AQUISIÇÃO DE EQUIPAMENTOS, MOBILIÁRIOS E VEÍCULOS EQUIPAMENTO ADQUIRIDO(UNIDADE) = 100								
					F	INVESTIMENTOS	90	0	1.500.0000.00.01	60.000
	0001 2016	ATIVIDADE MANUTENÇÃO E FUNCIONAMENTO ADMINISTRATIVO UNIDADE MANTIDA(UNIDADE) = 1	650.000							
04	122	0001 2016 0051		650.000						
		MANUTENÇÃO E FUNCIONAMENTO ADMINISTRATIVO UNIDADE MANTIDA(UNIDADE) = 1								
					F	OUTRAS DESPESAS	90	0	1.500.0000.00.01	650.000
	0001 2195	REMUNERAÇÃO DE PESSOAL ATIVO DO MUNICÍPIO E ENCARGOS SOCIAIS REMUNERAÇÃO ASSEGURADA(PERCENTUAL) = 100	1.782.714							
04	122	0001 2195 0048		1.782.714						
		REMUNERAÇÃO DE PESSOAL ATIVO DO MUNICÍPIO E ENCARGOS SOCIAIS REMUNERAÇÃO ASSEGURADA(PERCENTUAL) = 100								
					F	PESSOAL E ENCARGOS	90	0	1.500.0000.00.01	1.731.714
					F	PESSOAL E ENCARGOS	91	0	1.500.0000.00.01	50.000
					F	PESSOAL E ENCARGOS	90	0	1.899.0000.00.03	1.000
	0027	ATRAÇÃO DE INVESTIMENTOS E PROJETOS ESTRUTURANTES	47.000							

11000 - GABINETE DO PREFEITO

11206 - AGÊNCIA DE DESENVOLVIMENTO DA ECONOMIA DO MAR DE FORTALEZA

DETALHAMENTO DAS AÇÕES - EXERCÍCIO 2025

R\$ 1,00
RECURSOS DE TODAS AS FONTES

FUNCIONAL	PROGRAMÁTICA	PROGRAMA/AÇÃO/PRODUTO/SUBPROJETO OU SUBATIVIDADE	VALOR	V. SUBPROJETO /SUBATIVIDADE	ESF	GRUPO DE DESPESA	MA	IU	FT	VALOR
		PROJETO								
	0027 1040	ATRAÇÃO DE INVESTIMENTO DIVULGAÇÃO REALIZADA(UNIDADE) = 15	38.000							
11	333	0027 1040 0002 ATRAÇÃO DE INVESTIMENTOS DIVULGAÇÃO REALIZADA(UNIDADE) = 15		38.000						
					F	OUTRAS DESPESAS	50	0	1.500.0000.00.01	4.000
					F	OUTRAS DESPESAS	90	0	1.500.0000.00.01	32.000
					F	INVESTIMENTOS	90	0	1.500.0000.00.01	2.000
	0027 1068	DESENVOLVIMENTO DE PROJETOS EM PARCERIA PÚBLICO - PRIVADA PROJETO REALIZADO(UNIDADE) = 2	9.000							
23	122	0027 1068 0005 DESENVOLVIMENTO DE PROJETOS EM PARCERIA PÚBLICO - PRIVADA PROJETO REALIZADO(UNIDADE) = 2		9.000						
					F	OUTRAS DESPESAS	67	0	1.500.0000.00.01	1.000
					F	OUTRAS DESPESAS	90	0	1.500.0000.00.01	3.000
					F	INVERSÕES FINANCEIRAS	67	0	1.500.0000.00.01	5.000
TOTAL DA UNIDADE ORÇAMENTARIA										2.577.714

PLOA 2025

PROJETO DE LEI ORÇAMENTÁRIA ANUAL

11902 - FUNDO MUNICIPAL DE POLÍTICAS SOBRE DROGAS



11000 - GABINETE DO PREFEITO

11902 - FUNDO MUNICIPAL DE POLÍTICAS SOBRE DROGAS

QUADRO SÍNTESE - FUNÇÃO, SUBFUNÇÃO E PROGRAMA - EXERCÍCIO 2025

R\$ 1,00
RECURSOS DE TODAS AS FONTES

FUNÇÃO	VALOR	SUBFUNÇÃO	VALOR	PROGRAMA	VALOR
04 ADMINISTRAÇÃO	1.970.000	122 ADMINISTRAÇÃO GERAL	1.970.000	0001 GESTÃO E MANUTENÇÃO	1.970.000
08 ASSISTÊNCIA SOCIAL	420.000	131 COMUNICAÇÃO SOCIAL	21.000	0213 PREVENÇÃO AO USO E ABUSO DE ÁLCOOL, CRACK E OUTRAS DROGAS	42.000
		244 ASSISTÊNCIA COMUNITÁRIA	164.000	0212 ATENÇÃO E REINserÇÃO SOCIAL DE USUÁRIOS DE DROGAS E SEUS FAMILIARES EM SITUAÇÃO DE VULNERABILIDADE	378.000
		333 EMPREGABILIDADE	235.000		
TOTAL	2.390.000				

11000 - GABINETE DO PREFEITO
11902 - FUNDO MUNICIPAL DE POLÍTICAS SOBRE DROGAS
TOTAL POR FONTE/GRUPO DE DESPESA - EXERCÍCIO 2025

R\$ 1,00
RECURSOS DE TODAS AS FONTES

FONTE	TOTAL	Pessoal e Encargos Sociais	Juros e Encargos da Dívida	Outras Despesas Correntes	Investimentos	Inversões Financeiras	Amortização da Dívida
RECURSOS DO TESOURO	2.390.000	1.600.000		740.000	50.000		
1.500.0000.00.01 RECURSOS NÃO VINCULADOS DE IMPOSTOS - PODER EXECUTIVO	2.390.000	1.600.000		740.000	50.000		
TOTAL	2.390.000	1.600.000		740.000	50.000		

11000 - GABINETE DO PREFEITO

11902 - FUNDO MUNICIPAL DE POLÍTICAS SOBRE DROGAS

R\$ 1,00

DEMONSTRATIVO DA DESPESA POR CATEGORIA ECONÔMICA E GRUPO DE DESPESA - EXERCÍCIO 2025

RECURSOS DE TODAS AS FONTES

FUNTE	TOTAL	TOTAL		ORÇAMENTO FISCAL		ORÇAMENTO DA SEGURIDADE SOCIAL			
		RECURSOS DO TESOURO	RECURSOS DE OUTRAS FONTES	TOTAL	RECURSOS DO TESOURO	RECURSOS DE OUTRAS FONTES	TOTAL	RECURSOS DO TESOURO	RECURSOS DE OUTRAS FONTES
DESPESAS CORRENTES	2.340.000	2.340.000		1.970.000	1.970.000		370.000	370.000	
PESSOAL E ENCARGOS SOCIAIS	1.600.000	1.600.000		1.600.000	1.600.000				
OUTRAS DESPESAS CORRENTES	740.000	740.000		370.000	370.000		370.000	370.000	
DESPESAS DE CAPITAL	50.000	50.000					50.000	50.000	
INVESTIMENTOS	50.000	50.000					50.000	50.000	
TOTAL	2.390.000	2.390.000		1.970.000	1.970.000		420.000	420.000	

11000 - GABINETE DO PREFEITO

11902 - FUNDO MUNICIPAL DE POLÍTICAS SOBRE DROGAS

DETALHAMENTO DAS AÇÕES - EXERCÍCIO 2025


R\$ 1,00
RECURSOS DE TODAS AS FONTES

FUNCIONAL	PROGRAMÁTICA	PROGRAMA/AÇÃO/PRODUTO/SUBPROJETO OU SUBATIVIDADE	VALOR	V. SUBPROJETO /SUBATIVIDADE	ESF	GRUPO DE DESPESA	MA	IU	FT	VALOR
		ATENDIMENTO REALIZADO(UNIDADE) = 6.000			S	OUTRAS DESPESAS	90	0	1.500.0000.00.01	70.000
	0212 2257	APOIO E REALIZAÇÃO DE AÇÕES DE ATENÇÃO E CUIDADO A USUÁRIOS DE DROGAS, SEUS FAMILIARES E SOCIEDADE CIVIL COM FOCO NA REDUÇÃO DE DANOS	73.000							
		ATENDIMENTO REALIZADO(UNIDADE) = 3.500								
08	244	0212 2257 0001 APOIO E REALIZAÇÃO DE AÇÕES DE ATENÇÃO E CUIDADO A USUÁRIOS DE DROGAS, SEUS FAMILIARES E SOCIEDADE CIVIL COM FOCO NA REDUÇÃO DE DANOS		73.000						
		ATENDIMENTO REALIZADO(UNIDADE) = 3.500			S	OUTRAS DESPESAS	90	0	1.500.0000.00.01	73.000
	0213	PREVENÇÃO AO USO E ABUSO DE ÁLCOOL, CRACK E OUTRAS DROGAS	42.000							
		PROJETO								
	0213 1493	PESQUISA E ESTUDOS COM FOCO NAS POLÍTICAS SOBRE DROGAS	21.000							
		ESTUDO/PESQUISA REALIZADO(UNIDADE) = 1								
08	131	0213 1493 0001 PESQUISA AO USO E ABUSO DE ÁLCOOL, CRACK E OUTRAS DROGAS		21.000						
		ESTUDO/PESQUISA REALIZADO(UNIDADE) = 1			S	OUTRAS DESPESAS	90	0	1.500.0000.00.01	21.000
	0213 1495	APOIO E REALIZAÇÃO DE PROGRAMAS DE PREVENÇÃO E AÇÕES FORMATIVAS PARA A PREVENÇÃO AO USO E ABUSO DE DROGAS.	21.000							
		CAPACITAÇÃO REALIZADA(UNIDADE) = 1								
08	244	0213 1495 0001 APOIO E REALIZAÇÃO DE AÇÕES PREVENTIVAS E FORMATIVAS AS ADICÇÕES		21.000						
		CAPACITAÇÃO REALIZADA(UNIDADE) = 1			S	OUTRAS DESPESAS	90	0	1.500.0000.00.01	21.000
TOTAL DA UNIDADE ORÇAMENTARIA										2.390.000

PLOA 2025

PROJETO DE LEI ORÇAMENTÁRIA ANUAL

12000 - GABINETE DO VICE-PREFEITO



12000 - GABINETE DO VICE-PREFEITO

QUADRO SÍNTESE - FUNÇÃO, SUBFUNÇÃO E PROGRAMA - EXERCÍCIO 2025

R\$ 1,00
RECURSOS DE TODAS AS FONTES

FUNÇÃO	VALOR	SUBFUNÇÃO	VALOR	PROGRAMA	VALOR
04 ADMINISTRAÇÃO	5.679.061	122 ADMINISTRAÇÃO GERAL	5.577.061	0001 GESTÃO E MANUTENÇÃO	5.679.061
		126 TECNOLOGIA DA INFORMAÇÃO	102.000		
TOTAL	5.679.061				

12000 - GABINETE DO VICE-PREFEITO

TOTAL POR FONTE/GRUPO DE DESPESA - EXERCÍCIO 2025

R\$ 1,00
RECURSOS DE TODAS AS FONTES

FONTE	TOTAL	Pessoal e Encargos Sociais	Juros e Encargos da Dívida	Outras Despesas Correntes	Investimentos	Inversões Financeiras	Amortização da Dívida
RECURSOS DO TESOURO	5.678.061	4.643.002		934.059	101.000		
1.500.0000.00.01 RECURSOS NÃO VINCULADOS DE IMPOSTOS - PODER EXECUTIVO	5.678.061	4.643.002		934.059	101.000		
RECURSOS DE OUTRAS FONTES	1.000	1.000					
1.899.0000.00.03 OUTROS RECURSOS VINCULADOS - CAPACITAFOR	1.000	1.000					
TOTAL	5.679.061	4.644.002		934.059	101.000		

12000 - GABINETE DO VICE-PREFEITO

SÍNTESE POR UNIDADE ORÇAMENTÁRIA - EXERCÍCIO 2025

R\$ 1,00
RECURSOS DE TODAS AS FONTES

UNIDADE ORÇAMENTÁRIA

TOTAL

12101 GABINETE DO VICE-PREFEITO

5.679.061

12000 - GABINETE DO VICE-PREFEITO

DEMONSTRATIVO DA DESPESA POR CATEGORIA ECONÔMICA E GRUPO DE DESPESA - EXERCÍCIO 2025


R\$ 1,00
RECURSOS DE TODAS AS FONTES

FONTE	TOTAL	TOTAL		ORÇAMENTO FISCAL			ORÇAMENTO DA SEGURIDADE SOCIAL		
		RECURSOS DO TESOUREIRO	RECURSOS DE OUTRAS FONTES	TOTAL	RECURSOS DO TESOUREIRO	RECURSOS DE OUTRAS FONTES	TOTAL	RECURSOS DO TESOUREIRO	RECURSOS DE OUTRAS FONTES
DESPESAS CORRENTES	5.578.061	5.577.061	1.000	5.578.061	5.577.061	1.000			
PESSOAL E ENCARGOS SOCIAIS	4.644.002	4.643.002	1.000	4.644.002	4.643.002	1.000			
OUTRAS DESPESAS CORRENTES	934.059	934.059		934.059	934.059				
DESPESAS DE CAPITAL	101.000	101.000		101.000	101.000				
INVESTIMENTOS	101.000	101.000		101.000	101.000				
TOTAL	5.679.061	5.678.061	1.000	5.679.061	5.678.061	1.000			

PLOA 2025

PROJETO DE LEI
ORÇAMENTÁRIA ANUAL

12101 - GABINETE DO VICE-PREFEITO



12000 - GABINETE DO VICE-PREFEITO

12101 - GABINETE DO VICE-PREFEITO

QUADRO SÍNTESE - FUNÇÃO, SUBFUNÇÃO E PROGRAMA - EXERCÍCIO 2025

R\$ 1,00
RECURSOS DE TODAS AS FONTES

FUNÇÃO	VALOR	SUBFUNÇÃO	VALOR	PROGRAMA	VALOR
04 ADMINISTRAÇÃO	5.679.061	122 ADMINISTRAÇÃO GERAL	5.577.061	0001 GESTÃO E MANUTENÇÃO	5.679.061
		126 TECNOLOGIA DA INFORMAÇÃO	102.000		
TOTAL	5.679.061				

12000 - GABINETE DO VICE-PREFEITO

12101 - GABINETE DO VICE-PREFEITO

TOTAL POR FONTE/GRUPO DE DESPESA - EXERCÍCIO 2025

R\$ 1,00
RECURSOS DE TODAS AS FONTES

FONTE	TOTAL	Pessoal e Encargos Sociais	Juros e Encargos da Dívida	Outras Despesas Correntes	Investimentos	Inversões Financeiras	Amortização da Dívida
RECURSOS DO TESOURO	5.678.061	4.643.002		934.059	101.000		
1.500.0000.00.01 RECURSOS NÃO VINCULADOS DE IMPOSTOS - PODER EXECUTIVO	5.678.061	4.643.002		934.059	101.000		
RECURSOS DE OUTRAS FONTES	1.000	1.000					
1.899.0000.00.03 OUTROS RECURSOS VINCULADOS - CAPACITAFOR	1.000	1.000					
TOTAL	5.679.061	4.644.002		934.059	101.000		



Fortaleza
PREFEITURA
**Planejamento,
Orçamento
e Gestão**

12000 - GABINETE DO VICE-PREFEITO

12101 - GABINETE DO VICE-PREFEITO

R\$ 1,00

DEMONSTRATIVO DA DESPESA POR CATEGORIA ECONÔMICA E GRUPO DE DESPESA - EXERCÍCIO 2025

RECURSOS DE TODAS AS FONTES

FUNTE	TOTAL	TOTAL		ORÇAMENTO FISCAL			ORÇAMENTO DA SEGURIDADE SOCIAL		
		RECURSOS DO TESOIRO	RECURSOS DE OUTRAS FONTES	TOTAL	RECURSOS DO TESOIRO	RECURSOS DE OUTRAS FONTES	TOTAL	RECURSOS DO TESOIRO	RECURSOS DE OUTRAS FONTES
DESPESAS CORRENTES	5.578.061	5.577.061	1.000	5.578.061	5.577.061	1.000			
PESSOAL E ENCARGOS SOCIAIS	4.644.002	4.643.002	1.000	4.644.002	4.643.002	1.000			
OUTRAS DESPESAS CORRENTES	934.059	934.059		934.059	934.059				
DESPESAS DE CAPITAL	101.000	101.000		101.000	101.000				
INVESTIMENTOS	101.000	101.000		101.000	101.000				
TOTAL	5.679.061	5.678.061	1.000	5.679.061	5.678.061	1.000			

12000 - GABINETE DO VICE-PREFEITO

12101 - GABINETE DO VICE-PREFEITO

DETALHAMENTO DAS AÇÕES - EXERCÍCIO 2025


R\$ 1,00
RECURSOS DE TODAS AS FONTES

FUNCCIONAL	PROGRAMÁTICA	PROGRAMA/AÇÃO/PRODUTO/SUBPROJETO OU SUBATIVIDADE	VALOR	V. SUBPROJETO /SUBATIVIDADE	ESF	GRUPO DE DESPESA	MA	IU	FT	VALOR
	0001	GESTÃO E MANUTENÇÃO	5.679.061							
		PROJETO								
	0001 1005	AQUISIÇÃO E IMPLANTAÇÃO DE PRODUTOS E SERVIÇOS DE TI EQUIPAMENTO/ SERVIÇO DE TI ADQUIRIDO(UNIDADE) = 21	102.000							
04	126	0001 1005 0005		102.000						
		AQUISIÇÃO E IMPLANTAÇÃO DE PRODUTOS E SERVIÇOS DE TI EQUIPAMENTO/ SERVIÇO DE TI ADQUIRIDO(UNIDADE) = 21								
					F	OUTRAS DESPESAS	90	0	1.500.0000.00.01	51.000
					F	INVESTIMENTOS	90	0	1.500.0000.00.01	51.000
	0001 1796	AQUISIÇÃO DE EQUIPAMENTOS, MOBILIÁRIOS E VEÍCULOS EQUIPAMENTO ADQUIRIDO(UNIDADE) = 23	50.000							
04	122	0001 1796 0005		50.000						
		AQUISIÇÃO DE EQUIPAMENTOS, MOBILIÁRIOS E VEÍCULOS EQUIPAMENTO ADQUIRIDO(UNIDADE) = 23								
					F	INVESTIMENTOS	90	0	1.500.0000.00.01	50.000
	0001 2016	ATIVIDADE MANUTENÇÃO E FUNCIONAMENTO ADMINISTRATIVO UNIDADE MANTIDA(UNIDADE) = 1	883.059							
04	122	0001 2016 0006		883.059						
		MANUTENÇÃO E FUNCIONAMENTO ADMINISTRATIVO UNIDADE MANTIDA(UNIDADE) = 1								
					F	OUTRAS DESPESAS	90	0	1.500.0000.00.01	883.059
	0001 2195	REMUNERAÇÃO DE PESSOAL ATIVO DO MUNICÍPIO E ENCARGOS SOCIAIS REMUNERAÇÃO ASSEGURADA(PERCENTUAL) = 100	4.644.002							
04	122	0001 2195 0006		4.644.002						
		REMUNERAÇÃO DE PESSOAL ATIVO DO MUNICÍPIO E ENCARGOS SOCIAIS REMUNERAÇÃO ASSEGURADA(PERCENTUAL) = 100								
					F	PESSOAL E ENCARGOS	90	0	1.500.0000.00.01	4.511.278
					F	PESSOAL E ENCARGOS	91	0	1.500.0000.00.01	131.724
					F	PESSOAL E ENCARGOS	90	0	1.899.0000.00.03	1.000
TOTAL DA UNIDADE ORÇAMENTARIA										5.679.061

PLOA 2025

PROJETO DE LEI ORÇAMENTÁRIA ANUAL

13000 - PROCURADORIA GERAL DO MUNICÍPIO



13000 - PROCURADORIA GERAL DO MUNICÍPIO

QUADRO SÍNTESE - FUNÇÃO, SUBFUNÇÃO E PROGRAMA - EXERCÍCIO 2025

R\$ 1,00
RECURSOS DE TODAS AS FONTES

FUNÇÃO	VALOR	SUBFUNÇÃO	VALOR	PROGRAMA	VALOR
02 JUDICIÁRIA	83.941.633	092 REPRESENTAÇÃO JUDICIAL E EXTRAJUDICIAL	283.500	0001 GESTÃO E MANUTENÇÃO	96.561.122
03 ESSENCIAL À JUSTIÇA	4.239.066	122 ADMINISTRAÇÃO GERAL	95.613.122	0138 REGULAÇÃO, FISCALIZAÇÃO E CONTROLE DOS SERVIÇOS PÚBLICOS PELA ACFOR	9.349.975
04 ADMINISTRAÇÃO	17.125.989	125 NORMALIZAÇÃO E FISCALIZAÇÃO	9.349.975	0082 GESTÃO E DESENVOLVIMENTO DE PESSOAS	4.269.066
18 GESTÃO AMBIENTAL	5.156.975	126 TECNOLOGIA DA INFORMAÇÃO	948.000	0180 GESTÃO E MODERNIZAÇÃO DA DÍVIDA ATIVA	283.500
		128 FORMAÇÃO DE RECURSOS HUMANOS	4.269.066		
TOTAL	110.463.663				

13000 - PROCURADORIA GERAL DO MUNICÍPIO

TOTAL POR FONTE/GRUPO DE DESPESA - EXERCÍCIO 2025

R\$ 1,00
RECURSOS DE TODAS AS FONTES

FONTE	TOTAL	Pessoal e Encargos Sociais	Juros e Encargos da Dívida	Outras Despesas Correntes	Investimentos	Inversões Financeiras	Amortização da Dívida
RECURSOS DO TESOURO	90.273.622	81.958.051		7.787.571	528.000		
1.500.0000.00.01 RECURSOS NÃO VINCULADOS DE IMPOSTOS - PODER EXECUTIVO	90.023.622	81.958.051		7.787.571	278.000		
1.754.0000.00.01 RECURSOS DE OPERAÇÕES DE CRÉDITO INTERNAS	250.000				250.000		
RECURSOS DE OUTRAS FONTES	20.190.041	3.371.000		10.422.049	6.396.992		
1.501.0000.00.00 OUTROS RECURSOS NÃO VINCULADOS	18.834.041	2.015.000		10.422.049	6.396.992		
1.804.0000.00.00 Demais Recursos Previdenciários	1.350.000	1.350.000					
1.899.0000.00.03 OUTROS RECURSOS VINCULADOS - CAPACITAFOR	6.000	6.000					
TOTAL	110.463.663	85.329.051		18.209.620	6.924.992		

13000 - PROCURADORIA GERAL DO MUNICÍPIO

SÍNTESE POR UNIDADE ORÇAMENTÁRIA - EXERCÍCIO 2025

R\$ 1,00
RECURSOS DE TODAS AS FONTES

UNIDADE ORÇAMENTÁRIA		TOTAL
13101	PROCURADORIA GERAL DO MUNICÍPIO	82.059.633
13102	CENTRAL DE LICITAÇÕES DA PREFEITURA DE FORTALEZA	9.568.989
13201	AGÊNCIA DE REGULAÇÃO, FISCALIZAÇÃO E CONTROLE DOS SERVIÇOS PÚBLICOS DE SANEAMENTO AMBIENTAL	14.595.975
13901	FUNDO DE APERFEIÇOAMENTO DA PROCURADORIA GERAL DO MUNICÍPIO	4.239.066

13000 - PROCURADORIA GERAL DO MUNICÍPIO

DEMONSTRATIVO DA DESPESA POR CATEGORIA ECONÔMICA E GRUPO DE DESPESA - EXERCÍCIO 2025


R\$ 1,00
RECURSOS DE TODAS AS FONTES

FONTE	TOTAL	TOTAL		ORÇAMENTO FISCAL			ORÇAMENTO DA SEGURIDADE SOCIAL		
		RECURSOS DO TESOUREIRO	RECURSOS DE OUTRAS FONTES	TOTAL	RECURSOS DO TESOUREIRO	RECURSOS DE OUTRAS FONTES	TOTAL	RECURSOS DO TESOUREIRO	RECURSOS DE OUTRAS FONTES
DESPESAS CORRENTES	103.538.671	89.745.622	13.793.049	103.538.671	89.745.622	13.793.049			
PESSOAL E ENCARGOS SOCIAIS	85.329.051	81.958.051	3.371.000	85.329.051	81.958.051	3.371.000			
OUTRAS DESPESAS CORRENTES	18.209.620	7.787.571	10.422.049	18.209.620	7.787.571	10.422.049			
DESPESAS DE CAPITAL	6.924.992	528.000	6.396.992	6.924.992	528.000	6.396.992			
INVESTIMENTOS	6.924.992	528.000	6.396.992	6.924.992	528.000	6.396.992			
TOTAL	110.463.663	90.273.622	20.190.041	110.463.663	90.273.622	20.190.041			

PLOA 2025

PROJETO DE LEI
ORÇAMENTÁRIA ANUAL

13101 - PROCURADORIA GERAL DO MUNICÍPIO



13000 - PROCURADORIA GERAL DO MUNICÍPIO
13101 - PROCURADORIA GERAL DO MUNICÍPIO

QUADRO SÍNTESE - FUNÇÃO, SUBFUNÇÃO E PROGRAMA - EXERCÍCIO 2025

R\$ 1,00
RECURSOS DE TODAS AS FONTES

FUNÇÃO	VALOR	SUBFUNÇÃO	VALOR	PROGRAMA	VALOR
02 JUDICIÁRIA	81.925.633	092 REPRESENTAÇÃO JUDICIAL E EXTRAJUDICIAL	283.500	0001 GESTÃO E MANUTENÇÃO	81.776.133
04 ADMINISTRAÇÃO	134.000	122 ADMINISTRAÇÃO GERAL	81.642.133	0180 GESTÃO E MODERNIZAÇÃO DA DÍVIDA ATIVA	283.500
		126 TECNOLOGIA DA INFORMAÇÃO	134.000		
TOTAL	82.059.633				

13000 - PROCURADORIA GERAL DO MUNICÍPIO
13101 - PROCURADORIA GERAL DO MUNICÍPIO

TOTAL POR FONTE/GRUPO DE DESPESA - EXERCÍCIO 2025

R\$ 1,00
RECURSOS DE TODAS AS FONTES

FONTE	TOTAL	Pessoal e Encargos Sociais	Juros e Encargos da Dívida	Outras Despesas Correntes	Investimentos	Inversões Financeiras	Amortização da Dívida
RECURSOS DO TESOURO	80.708.633	76.296.633		3.924.000	488.000		
1.500.0000.00.01 RECURSOS NÃO VINCULADOS DE IMPOSTOS - PODER EXECUTIVO	80.458.633	76.296.633		3.924.000	238.000		
1.754.0000.00.01 RECURSOS DE OPERAÇÕES DE CRÉDITO INTERNAS	250.000				250.000		
RECURSOS DE OUTRAS FONTES	1.351.000	1.351.000					
1.804.0000.00.00 Demais Recursos Previdenciários	1.350.000	1.350.000					
1.899.0000.00.03 OUTROS RECURSOS VINCULADOS - CAPACITAFOR	1.000	1.000					
TOTAL	82.059.633	77.647.633		3.924.000	488.000		

13000 - PROCURADORIA GERAL DO MUNICÍPIO

13101 - PROCURADORIA GERAL DO MUNICÍPIO

R\$ 1,00

DEMONSTRATIVO DA DESPESA POR CATEGORIA ECONÔMICA E GRUPO DE DESPESA - EXERCÍCIO 2025

RECURSOS DE TODAS AS FONTES

FUNTE	TOTAL	TOTAL		ORÇAMENTO FISCAL			ORÇAMENTO DA SEGURIDADE SOCIAL		
		RECURSOS DO TESOIRO	RECURSOS DE OUTRAS FONTES	TOTAL	RECURSOS DO TESOIRO	RECURSOS DE OUTRAS FONTES	TOTAL	RECURSOS DO TESOIRO	RECURSOS DE OUTRAS FONTES
DESPESAS CORRENTES	81.571.633	80.220.633	1.351.000	81.571.633	80.220.633	1.351.000			
PESSOAL E ENCARGOS SOCIAIS	77.647.633	76.296.633	1.351.000	77.647.633	76.296.633	1.351.000			
OUTRAS DESPESAS CORRENTES	3.924.000	3.924.000		3.924.000	3.924.000				
DESPESAS DE CAPITAL	488.000	488.000		488.000	488.000				
INVESTIMENTOS	488.000	488.000		488.000	488.000				
TOTAL	82.059.633	80.708.633	1.351.000	82.059.633	80.708.633	1.351.000			

13000 - PROCURADORIA GERAL DO MUNICÍPIO

13101 - PROCURADORIA GERAL DO MUNICÍPIO

DETALHAMENTO DAS AÇÕES - EXERCÍCIO 2025

R\$ 1,00
RECURSOS DE TODAS AS FONTES

FUNCIONAL	PROGRAMÁTICA	PROGRAMA/AÇÃO/PRODUTO/SUBPROJETO OU SUBATIVIDADE	VALOR	V. SUBPROJETO /SUBATIVIDADE	ESF	GRUPO DE DESPESA	MA	IU	FT	VALOR
	0001	GESTÃO E MANUTENÇÃO	81.776.133							
		PROJETO								
	0001	1005	AQUISIÇÃO E IMPLANTAÇÃO DE PRODUTOS E SERVIÇOS DE TI	134.000						
			EQUIPAMENTO/ SERVIÇO DE TI ADQUIRIDO(UNIDADE) = 10							
04	126	0001 1005 0006	AQUISIÇÃO E IMPLANTAÇÃO DE PRODUTOS E SERVIÇOS DE TI							
			EQUIPAMENTO/ SERVIÇO DE TI ADQUIRIDO(UNIDADE) = 10							
				134.000						
					F	OUTRAS DESPESAS	90	0	1.500.0000.00.01	6.000
					F	INVESTIMENTOS	90	0	1.500.0000.00.01	128.000
	0001	1796	AQUISIÇÃO DE EQUIPAMENTOS, MOBILIÁRIOS E VEÍCULOS	79.500						
			EQUIPAMENTO ADQUIRIDO(UNIDADE) = 2							
02	122	0001 1796 0006	AQUISIÇÃO DE EQUIPAMENTOS, MOBILIÁRIOS E VEÍCULOS							
			EQUIPAMENTO ADQUIRIDO(UNIDADE) = 2							
				79.500						
					F	INVESTIMENTOS	90	0	1.500.0000.00.01	79.500
	0001	2016	MANUTENÇÃO E FUNCIONAMENTO ADMINISTRATIVO	3.915.000						
			UNIDADE MANTIDA(UNIDADE) = 1							
02	122	0001 2016 0007	MANUTENÇÃO E FUNCIONAMENTO ADMINISTRATIVO							
			UNIDADE MANTIDA(UNIDADE) = 1							
				3.915.000						
					F	OUTRAS DESPESAS	90	0	1.500.0000.00.01	3.915.000
	0001	2195	REMUNERAÇÃO DE PESSOAL ATIVO DO MUNICÍPIO E ENCARGOS SOCIAIS	77.647.633						
			REMUNERAÇÃO ASSEGURADA(PERCENTUAL) = 100							
02	122	0001 2195 0007	REMUNERAÇÃO DE PESSOAL ATIVO DO MUNICÍPIO E ENCARGOS SOCIAIS							
			REMUNERAÇÃO ASSEGURADA(PERCENTUAL) = 100							
				77.647.633						
					F	PESSOAL E ENCARGOS	90	0	1.500.0000.00.01	62.251.275
					F	PESSOAL E ENCARGOS	91	0	1.500.0000.00.01	14.045.358
					F	PESSOAL E ENCARGOS	90	0	1.899.0000.00.03	1.000
					F	PESSOAL E ENCARGOS	90	0	1.804.0000.00.00	1.000.000
					F	PESSOAL E ENCARGOS	91	0	1.804.0000.00.00	350.000

13000 - PROCURADORIA GERAL DO MUNICÍPIO

13101 - PROCURADORIA GERAL DO MUNICÍPIO

DETALHAMENTO DAS AÇÕES - EXERCÍCIO 2025

R\$ 1,00
RECURSOS DE TODAS AS FONTES

FUNCIONAL	PROGRAMÁTICA	PROGRAMA/AÇÃO/PRODUTO/SUBPROJETO OU SUBATIVIDADE	VALOR	V. SUBPROJETO /SUBATIVIDADE	ESF	GRUPO DE DESPESA	MA	IU	FT	VALOR
	0180	GESTÃO E MODERNIZAÇÃO DA DÍVIDA ATIVA	283.500							
		PROJETO								
	0180 1006	MODERNIZAÇÃO DA GESTÃO ADMINISTRATIVA E FISCAL DA DÍVIDA ATIVA	283.500							
		SERVIÇO MODERNIZADO(UNIDADE) = 1								
02	092	0180 1006 0001 MODERNIZAÇÃO DA GESTÃO ADMINISTRATIVA E FISCAL DA DÍVIDA ATIVA		283.500						
		SERVIÇO MODERNIZADO(UNIDADE) = 1								
					F	OUTRAS DESPESAS	90	0	1.500.0000.00.01	3.000
					F	INVESTIMENTOS	90	0	1.500.0000.00.01	1.000
					F	INVESTIMENTOS	90	3	1.500.0000.00.01	29.500
					F	INVESTIMENTOS	90	3	1.754.0000.00.01	250.000
TOTAL DA UNIDADE ORÇAMENTARIA										82.059.633

PLOA 2025

PROJETO DE LEI ORÇAMENTÁRIA ANUAL

13102 - CENTRAL DE LICITAÇÕES DA PREFEITURA DE FORTALEZA



13000 - PROCURADORIA GERAL DO MUNICÍPIO

13102 - CENTRAL DE LICITAÇÕES DA PREFEITURA DE FORTALEZA

QUADRO SÍNTESE - FUNÇÃO, SUBFUNÇÃO E PROGRAMA - EXERCÍCIO 2025

R\$ 1,00
RECURSOS DE TODAS AS FONTES

FUNÇÃO	VALOR	SUBFUNÇÃO	VALOR	PROGRAMA	VALOR
04 ADMINISTRAÇÃO	9.568.989	122 ADMINISTRAÇÃO GERAL	9.559.989	0001 GESTÃO E MANUTENÇÃO	9.568.989
		126 TECNOLOGIA DA INFORMAÇÃO	9.000		
TOTAL	9.568.989				

13000 - PROCURADORIA GERAL DO MUNICÍPIO
13102 - CENTRAL DE LICITAÇÕES DA PREFEITURA DE FORTALEZA
TOTAL POR FONTE/GRUPO DE DESPESA - EXERCÍCIO 2025

R\$ 1,00
RECURSOS DE TODAS AS FONTES

FONTE	TOTAL	Pessoal e Encargos Sociais	Juros e Encargos da Dívida	Outras Despesas Correntes	Investimentos	Inversões Financeiras	Amortização da Dívida
RECURSOS DO TESOURO	9.564.989	5.661.418		3.863.571	40.000		
1.500.0000.00.01 RECURSOS NÃO VINCULADOS DE IMPOSTOS - PODER EXECUTIVO	9.564.989	5.661.418		3.863.571	40.000		
RECURSOS DE OUTRAS FONTES	4.000	4.000					
1.899.0000.00.03 OUTROS RECURSOS VINCULADOS - CAPACITAFOR	4.000	4.000					
TOTAL	9.568.989	5.665.418		3.863.571	40.000		



Planejamento,
Orçamento
e Gestão

13000 - PROCURADORIA GERAL DO MUNICÍPIO

13102 - CENTRAL DE LICITAÇÕES DA PREFEITURA DE FORTALEZA

R\$ 1,00

DEMONSTRATIVO DA DESPESA POR CATEGORIA ECONÔMICA E GRUPO DE DESPESA - EXERCÍCIO 2025

RECURSOS DE TODAS AS FONTES

FUNTE	TOTAL	TOTAL		ORÇAMENTO FISCAL			ORÇAMENTO DA SEGURIDADE SOCIAL		
		RECURSOS DO TESOIRO	RECURSOS DE OUTRAS FONTES	TOTAL	RECURSOS DO TESOIRO	RECURSOS DE OUTRAS FONTES	TOTAL	RECURSOS DO TESOIRO	RECURSOS DE OUTRAS FONTES
DESPESAS CORRENTES	9.528.989	9.524.989	4.000	9.528.989	9.524.989	4.000			
PESSOAL E ENCARGOS SOCIAIS	5.665.418	5.661.418	4.000	5.665.418	5.661.418	4.000			
OUTRAS DESPESAS CORRENTES	3.863.571	3.863.571		3.863.571	3.863.571				
DESPESAS DE CAPITAL	40.000	40.000		40.000	40.000				
INVESTIMENTOS	40.000	40.000		40.000	40.000				
TOTAL	9.568.989	9.564.989	4.000	9.568.989	9.564.989	4.000			

13000 - PROCURADORIA GERAL DO MUNICÍPIO
13102 - CENTRAL DE LICITAÇÕES DA PREFEITURA DE FORTALEZA

DETALHAMENTO DAS AÇÕES - EXERCÍCIO 2025

R\$ 1,00
RECURSOS DE TODAS AS FONTES

FUNCIONAL	PROGRAMÁTICA	PROGRAMA/AÇÃO/PRODUTO/SUBPROJETO OU SUBATIVIDADE	VALOR	V. SUBPROJETO /SUBATIVIDADE	ESF	GRUPO DE DESPESA	MA	IU	FT	VALOR
	0001	GESTÃO E MANUTENÇÃO	9.568.989							
		PROJETO								
	0001 1005	AQUISIÇÃO E IMPLANTAÇÃO DE PRODUTOS E SERVIÇOS DE TI EQUIPAMENTO/ SERVIÇO DE TI ADQUIRIDO(UNIDADE) = 18	9.000							
04	126	0001 1005 0012		9.000						
		AQUISIÇÃO E IMPLANTAÇÃO DE PRODUTOS E SERVIÇOS DE TI EQUIPAMENTO/ SERVIÇO DE TI ADQUIRIDO(UNIDADE) = 18								
					F	OUTRAS DESPESAS	90	0	1.500.0000.00.01	1.000
					F	INVESTIMENTOS	90	0	1.500.0000.00.01	8.000
	0001 1796	AQUISIÇÃO DE EQUIPAMENTOS, MOBILIÁRIOS E VEÍCULOS EQUIPAMENTO ADQUIRIDO(UNIDADE) = 66	32.000							
04	122	0001 1796 0013		32.000						
		AQUISIÇÃO DE EQUIPAMENTOS, MOBILIÁRIOS E VEÍCULOS EQUIPAMENTO ADQUIRIDO(UNIDADE) = 66								
					F	INVESTIMENTOS	90	0	1.500.0000.00.01	32.000
	0001 2016	ATIVIDADE MANUTENÇÃO E FUNCIONAMENTO ADMINISTRATIVO UNIDADE MANTIDA(UNIDADE) = 1	1.189.094							
04	122	0001 2016 0015		1.189.094						
		MANUTENÇÃO E FUNCIONAMENTO ADMINISTRATIVO UNIDADE MANTIDA(UNIDADE) = 1								
					F	OUTRAS DESPESAS	90	0	1.500.0000.00.01	1.189.094
	0001 2048	PUBLICAÇÕES LEGAIS REFERENTES A PROCEDIMENTOS LICITATÓRIOS, CONTRATOS, CONVÊNIOS E ADITIVOS DOS ÓRGÃOS E ENTIDADES DO PODER EXECUTIVO. PUBLICAÇÃO REALIZADA(UNIDADE) = 2.900	2.673.477							
04	122	0001 2048 0001		2.673.477						
		PUBLICAÇÕES LEGAIS REFERENTES A PROCEDIMENTOS LICITATÓRIOS, CONTRATOS, CONVÊNIOS E ADITIVOS DOS ÓRGÃOS E ENTIDADES DO PODER EXECUTIVO. PUBLICAÇÃO REALIZADA(UNIDADE) = 2.900								
					F	OUTRAS DESPESAS	90	0	1.500.0000.00.01	2.673.477
	0001 2195	REMUNERAÇÃO DE PESSOAL ATIVO DO MUNICÍPIO E ENCARGOS SOCIAIS	5.665.418							

13000 - PROCURADORIA GERAL DO MUNICÍPIO

13102 - CENTRAL DE LICITAÇÕES DA PREFEITURA DE FORTALEZA

DETALHAMENTO DAS AÇÕES - EXERCÍCIO 2025

R\$ 1,00
RECURSOS DE TODAS AS FONTES

FUNCIONAL	PROGRAMÁTICA	PROGRAMA/AÇÃO/PRODUTO/SUBPROJETO OU SUBATIVIDADE	VALOR	V. SUBPROJETO /SUBATIVIDADE	ESF	GRUPO DE DESPESA	MA	IU	FT	VALOR
REMUNERAÇÃO ASSEGURADA(PERCENTUAL) = 100										
04	122	0001 2195 0015	REMUNERAÇÃO DE PESSOAL ATIVO DO MUNICÍPIO E ENCARGOS SOCIAIS	5.665.418						
REMUNERAÇÃO ASSEGURADA(PERCENTUAL) = 100										
					F	PESSOAL E ENCARGOS	90	0	1.500.0000.00.01	5.478.468
					F	PESSOAL E ENCARGOS	91	0	1.500.0000.00.01	182.950
					F	PESSOAL E ENCARGOS	90	0	1.899.0000.00.03	4.000
TOTAL DA UNIDADE ORÇAMENTARIA										9.568.989

PLOA 2025

PROJETO DE LEI ORÇAMENTÁRIA ANUAL

13201 - AGÊNCIA DE REGULAÇÃO, FISCALIZAÇÃO E CONTROLE DOS SERVIÇOS
PÚBLICOS DE SANEAMENTO AMBIENTAL



13000 - PROCURADORIA GERAL DO MUNICÍPIO

13201 - AGÊNCIA DE REGULAÇÃO, FISCALIZAÇÃO E CONTROLE DOS SERVIÇOS PÚBLICOS DE SANEAMENTO AMBIENTAL

QUADRO SÍNTESE - FUNÇÃO, SUBFUNÇÃO E PROGRAMA - EXERCÍCIO 2025

R\$ 1,00
RECURSOS DE TODAS AS FONTES

FUNÇÃO	VALOR	SUBFUNÇÃO	VALOR	PROGRAMA	VALOR
02 JUDICIÁRIA	2.016.000	122 ADMINISTRAÇÃO GERAL	4.411.000	0001 GESTÃO E MANUTENÇÃO	5.216.000
04 ADMINISTRAÇÃO	7.423.000	125 NORMALIZAÇÃO E FISCALIZAÇÃO	9.349.975	0138 REGULAÇÃO, FISCALIZAÇÃO E CONTROLE DOS SERVIÇOS PÚBLICOS PELA ACFOR	9.349.975
18 GESTÃO AMBIENTAL	5.156.975	126 TECNOLOGIA DA INFORMAÇÃO	805.000	0082 GESTÃO E DESENVOLVIMENTO DE PESSOAS	30.000
		128 FORMAÇÃO DE RECURSOS HUMANOS	30.000		
TOTAL	14.595.975				

13000 - PROCURADORIA GERAL DO MUNICÍPIO

13201 - AGÊNCIA DE REGULAÇÃO, FISCALIZAÇÃO E CONTROLE DOS SERVIÇOS PÚBLICOS DE SANEAMENTO AMBIENTAL

TOTAL POR FONTE/GRUPO DE DESPESA - EXERCÍCIO 2025

R\$ 1,00
RECURSOS DE TODAS AS FONTES

FONTE	TOTAL	Pessoal e Encargos Sociais	Juros e Encargos da Dívida	Outras Despesas Correntes	Investimentos	Inversões Financeiras	Amortização da Dívida
RECURSOS DE OUTRAS FONTES	14.595.975	2.016.000		8.422.049	4.157.926		
1.501.0000.00.00 OUTROS RECURSOS NÃO VINCULADOS	14.594.975	2.015.000		8.422.049	4.157.926		
1.899.0000.00.03 OUTROS RECURSOS VINCULADOS - CAPACITAFOR	1.000	1.000					
TOTAL	14.595.975	2.016.000		8.422.049	4.157.926		



Fortaleza
PREFEITURA
**Planejamento,
Orçamento
e Gestão**

13000 - PROCURADORIA GERAL DO MUNICÍPIO

13201 - AGÊNCIA DE REGULAÇÃO, FISCALIZAÇÃO E CONTROLE DOS SERVIÇOS PÚBLICOS DE SANEAMENTO AMBIENTAL

R\$ 1,00

DEMONSTRATIVO DA DESPESA POR CATEGORIA ECONÔMICA E GRUPO DE DESPESA - EXERCÍCIO 2025

RECURSOS DE TODAS AS FONTES

FUNTE	TOTAL	TOTAL		ORÇAMENTO FISCAL		ORÇAMENTO DA SEGURIDADE SOCIAL			
		RECURSOS DO TESOURO	RECURSOS DE OUTRAS FONTES	TOTAL	RECURSOS DO TESOURO	RECURSOS DE OUTRAS FONTES	TOTAL	RECURSOS DO TESOURO	RECURSOS DE OUTRAS FONTES
DESPESAS CORRENTES	10.438.049		10.438.049	10.438.049		10.438.049			
PESSOAL E ENCARGOS SOCIAIS	2.016.000		2.016.000	2.016.000		2.016.000			
OUTRAS DESPESAS CORRENTES	8.422.049		8.422.049	8.422.049		8.422.049			
DESPESAS DE CAPITAL	4.157.926		4.157.926	4.157.926		4.157.926			
INVESTIMENTOS	4.157.926		4.157.926	4.157.926		4.157.926			
TOTAL	14.595.975		14.595.975	14.595.975		14.595.975			

13000 - PROCURADORIA GERAL DO MUNICÍPIO

13201 - AGÊNCIA DE REGULAÇÃO, FISCALIZAÇÃO E CONTROLE DOS SERVIÇOS PÚBLICOS DE SANEAMENTO AMBIENTAL

DETALHAMENTO DAS AÇÕES - EXERCÍCIO 2025

R\$ 1,00
RECURSOS DE TODAS AS FONTES

FUNCIONAL	PROGRAMÁTICA	PROGRAMA/AÇÃO/PRODUTO/SUBPROJETO OU SUBATIVIDADE	VALOR	V. SUBPROJETO /SUBATIVIDADE	ESF	GRUPO DE DESPESA	MA	IU	FT	VALOR
	0001	GESTÃO E MANUTENÇÃO	5.216.000							
		PROJETO								
	0001 1005	AQUISIÇÃO E IMPLANTAÇÃO DE PRODUTOS E SERVIÇOS DE TI	805.000							
		EQUIPAMENTO/ SERVIÇO DE TI ADQUIRIDO(UNIDADE) = 50								
04	126	0001 1005 0007 AQUISIÇÃO E IMPLANTAÇÃO DE PRODUTOS E SERVIÇOS DE TI		805.000						
		EQUIPAMENTO/ SERVIÇO DE TI ADQUIRIDO(UNIDADE) = 50								
					F	OUTRAS DESPESAS	90	0	1.501.0000.00.00	5.000
					F	INVESTIMENTOS	90	0	1.501.0000.00.00	800.000
	0001 1796	AQUISIÇÃO DE EQUIPAMENTOS, MOBILIÁRIOS E VEÍCULOS	801.000							
		EQUIPAMENTO ADQUIRIDO(UNIDADE) = 100								
04	122	0001 1796 0007 AQUISIÇÃO DE EQUIPAMENTOS, MOBILIÁRIOS E VEÍCULOS		801.000						
		EQUIPAMENTO ADQUIRIDO(UNIDADE) = 100								
					F	INVESTIMENTOS	90	0	1.501.0000.00.00	801.000
		ATIVIDADE								
	0001 2016	MANUTENÇÃO E FUNCIONAMENTO ADMINISTRATIVO	1.594.000							
		UNIDADE MANTIDA(UNIDADE) = 1								
04	122	0001 2016 0008 MANUTENÇÃO E FUNCIONAMENTO ADMINISTRATIVO		1.594.000						
		UNIDADE MANTIDA(UNIDADE) = 1								
					F	OUTRAS DESPESAS	90	0	1.501.0000.00.00	1.594.000
	0001 2195	REMUNERAÇÃO DE PESSOAL ATIVO DO MUNICÍPIO E ENCARGOS SOCIAIS	2.016.000							
		REMUNERAÇÃO ASSEGURADA(PERCENTUAL) = 100								
02	122	0001 2195 0008 REMUNERAÇÃO DE PESSOAL ATIVO DO MUNICÍPIO E ENCARGOS SOCIAIS		2.016.000						
		REMUNERAÇÃO ASSEGURADA(PERCENTUAL) = 100								
					F	PESSOAL E ENCARGOS	90	0	1.501.0000.00.00	1.954.000
					F	PESSOAL E ENCARGOS	91	0	1.501.0000.00.00	61.000
					F	PESSOAL E ENCARGOS	90	0	1.899.0000.00.03	1.000
	0082	GESTÃO E DESENVOLVIMENTO DE PESSOAS	30.000							



Fortaleza
PREFEITURA
**Planejamento,
Orçamento
e Gestão**

13000 - PROCURADORIA GERAL DO MUNICÍPIO

13201 - AGÊNCIA DE REGULAÇÃO, FISCALIZAÇÃO E CONTROLE DOS SERVIÇOS PÚBLICOS DE SANEAMENTO AMBIENTAL

DETALHAMENTO DAS AÇÕES - EXERCÍCIO 2025


R\$ 1,00
RECURSOS DE TODAS AS FONTES

FUNCIONAL	PROGRAMÁTICA	PROGRAMA/AÇÃO/PRODUTO/SUBPROJETO OU SUBATIVIDADE	VALOR	V. SUBPROJETO /SUBATIVIDADE	ESF	GRUPO DE DESPESA	MA	IU	FT	VALOR
		ATIVIDADE								
	0082	2019	CAPACITAÇÃO DE SERVIDORES	30.000						
			SERVIDOR CAPACITADO(UNIDADE) = 100							
04	128	0082 2019 0030	CAPACITAÇÃO DE SERVIDORES SERVIDOR CAPACITADO(UNIDADE) = 100	30.000						
					F	OUTRAS DESPESAS	90	0	1.501.0000.00.00	30.000
		0138	REGULAÇÃO, FISCALIZAÇÃO E CONTROLE DOS SERVIÇOS PÚBLICOS PELA ACFOR	9.349.975						
			ATIVIDADE							
	0138	2554	REGULAMENTAÇÃO E FISCALIZAÇÃO DOS SERVIÇOS PÚBLICOS	5.156.975						
			FISCALIZAÇÃO REALIZADA(PERCENTUAL) = 100							
18	125	0138 2554 0001	REGULAMENTAÇÃO E FISCALIZAÇÃO DOS SERVIÇOS PÚBLICOS FISCALIZAÇÃO REALIZADA(PERCENTUAL) = 100	5.156.975						
					F	OUTRAS DESPESAS	90	0	1.501.0000.00.00	3.600.049
					F	INVESTIMENTOS	90	0	1.501.0000.00.00	1.556.926
	0138	2559	MANUTENÇÃO DO PROGRAMA DE FISCALIZAÇÃO INTEGRADA	4.193.000						
			FISCALIZAÇÃO REALIZADA(PERCENTUAL) = 100							
04	125	0138 2559 0001	MANUTENÇÃO DO PROGRAMA DE FISCALIZAÇÃO INTEGRADA FISCALIZAÇÃO REALIZADA(PERCENTUAL) = 100	4.193.000						
					F	OUTRAS DESPESAS	90	0	1.501.0000.00.00	3.193.000
					F	INVESTIMENTOS	90	0	1.501.0000.00.00	1.000.000
						TOTAL DA UNIDADE ORÇAMENTARIA				14.595.975

PLOA 2025

PROJETO DE LEI ORÇAMENTÁRIA ANUAL

13901 - FUNDO DE APERFEIÇOAMENTO DA PROCURADORIA GERAL DO
MUNICÍPIO



13000 - PROCURADORIA GERAL DO MUNICÍPIO

13901 - FUNDO DE APERFEIÇOAMENTO DA PROCURADORIA GERAL DO MUNICÍPIO

QUADRO SÍNTESE - FUNÇÃO, SUBFUNÇÃO E PROGRAMA - EXERCÍCIO 2025

R\$ 1,00
RECURSOS DE TODAS AS FONTES

FUNÇÃO	VALOR	SUBFUNÇÃO	VALOR	PROGRAMA	VALOR
03 ESSENCIAL À JUSTIÇA	4.239.066	128 FORMAÇÃO DE RECURSOS HUMANOS	4.239.066	0082 GESTÃO E DESENVOLVIMENTO DE PESSOAS	4.239.066
TOTAL	4.239.066				

13000 - PROCURADORIA GERAL DO MUNICÍPIO

13901 - FUNDO DE APERFEIÇOAMENTO DA PROCURADORIA GERAL DO MUNICÍPIO

TOTAL POR FONTE/GRUPO DE DESPESA - EXERCÍCIO 2025

R\$ 1,00
RECURSOS DE TODAS AS FONTES

FONTE	TOTAL	Pessoal e Encargos Sociais	Juros e Encargos da Dívida	Outras Despesas Correntes	Investimentos	Inversões Financeiras	Amortização da Dívida
RECURSOS DE OUTRAS FONTES	4.239.066			2.000.000	2.239.066		
1.501.0000.00.00 OUTROS RECURSOS NÃO VINCULADOS	4.239.066			2.000.000	2.239.066		
TOTAL	4.239.066			2.000.000	2.239.066		

13000 - PROCURADORIA GERAL DO MUNICÍPIO

13901 - FUNDO DE APERFEIÇOAMENTO DA PROCURADORIA GERAL DO MUNICÍPIO

R\$ 1,00

DEMONSTRATIVO DA DESPESA POR CATEGORIA ECONÔMICA E GRUPO DE DESPESA - EXERCÍCIO 2025

RECURSOS DE TODAS AS FONTES

FUNTE	TOTAL	TOTAL		ORÇAMENTO FISCAL		ORÇAMENTO DA SEGURIDADE SOCIAL			
		RECURSOS DO TESOURO	RECURSOS DE OUTRAS FONTES	TOTAL	RECURSOS DO TESOURO	RECURSOS DE OUTRAS FONTES	TOTAL	RECURSOS DO TESOURO	RECURSOS DE OUTRAS FONTES
DESPESAS CORRENTES	2.000.000		2.000.000	2.000.000		2.000.000			
OUTRAS DESPESAS CORRENTES	2.000.000		2.000.000	2.000.000		2.000.000			
DESPESAS DE CAPITAL	2.239.066		2.239.066	2.239.066		2.239.066			
INVESTIMENTOS	2.239.066		2.239.066	2.239.066		2.239.066			
TOTAL	4.239.066		4.239.066	4.239.066		4.239.066			

13000 - PROCURADORIA GERAL DO MUNICÍPIO

13901 - FUNDO DE APERFEIÇOAMENTO DA PROCURADORIA GERAL DO MUNICÍPIO

DETALHAMENTO DAS AÇÕES - EXERCÍCIO 2025

R\$ 1,00
RECURSOS DE TODAS AS FONTES

FUNCIONAL	PROGRAMÁTICA	PROGRAMA/AÇÃO/PRODUTO/SUBPROJETO OU SUBATIVIDADE	VALOR	V. SUBPROJETO /SUBATIVIDADE	ESF	GRUPO DE DESPESA	MA	IU	FT	VALOR
	0082	GESTÃO E DESENVOLVIMENTO DE PESSOAS	4.239.066							
		ATIVIDADE								
	0082 2457	FORMAÇÃO E CAPACITAÇÃO DOS PROCURADORES MUNICIPAIS	4.239.066							
		SERVIDOR CAPACITADO(UNIDADE) = 2								
03	128	0082 2457 0001		4.239.066						
		FORMAÇÃO E CAPACITAÇÃO DOS PROCURADORES MUNICIPAIS								
		SERVIDOR CAPACITADO(UNIDADE) = 2								
					F	OUTRAS DESPESAS	90	0	1.501.0000.00.00	2.000.000
					F	INVESTIMENTOS	90	0	1.501.0000.00.00	2.239.066
TOTAL DA UNIDADE ORÇAMENTARIA										4.239.066

PLOA 2025

PROJETO DE LEI ORÇAMENTÁRIA ANUAL

14000 - CONTROLADORIA E OUVIDORIA GERAL DO MUNICÍPIO



14000 - CONTROLADORIA E OUVIDORIA GERAL DO MUNICÍPIO

QUADRO SÍNTESE - FUNÇÃO, SUBFUNÇÃO E PROGRAMA - EXERCÍCIO 2025

R\$ 1,00
RECURSOS DE TODAS AS FONTES

FUNÇÃO	VALOR	SUBFUNÇÃO	VALOR	PROGRAMA	VALOR
04 ADMINISTRAÇÃO	11.583.557	122 ADMINISTRAÇÃO GERAL	11.562.557	0001 GESTÃO E MANUTENÇÃO	11.581.557
		124 CONTROLE INTERNO	1.000	2030 FORTALECIMENTO DO CONTROLE INTERNO NO AMBITO DA PMF	2.000
		126 TECNOLOGIA DA INFORMAÇÃO	20.000		
TOTAL	11.583.557				

14000 - CONTROLADORIA E OUVIDORIA GERAL DO MUNICÍPIO

TOTAL POR FONTE/GRUPO DE DESPESA - EXERCÍCIO 2025

R\$ 1,00
RECURSOS DE TODAS AS FONTES

FONTE	TOTAL	Pessoal e Encargos Sociais	Juros e Encargos da Dívida	Outras Despesas Correntes	Investimentos	Inversões Financeiras	Amortização da Dívida
RECURSOS DO TESOURO	11.577.557	9.572.321		1.682.236	323.000		
1.500.0000.00.01 RECURSOS NÃO VINCULADOS DE IMPOSTOS - PODER EXECUTIVO	11.577.557	9.572.321		1.682.236	323.000		
RECURSOS DE OUTRAS FONTES	6.000	6.000					
1.899.0000.00.03 OUTROS RECURSOS VINCULADOS - CAPACITAFOR	6.000	6.000					
TOTAL	11.583.557	9.578.321		1.682.236	323.000		

14000 - CONTROLADORIA E OUVIDORIA GERAL DO MUNICÍPIO
SÍNTESE POR UNIDADE ORÇAMENTÁRIA - EXERCÍCIO 2025

R\$ 1,00
RECURSOS DE TODAS AS FONTES

UNIDADE ORÇAMENTÁRIA		TOTAL
14101	CONTROLADORIA E OUVIDORIA GERAL DO MUNICÍPIO	11.583.557

14000 - CONTROLADORIA E OUVIDORIA GERAL DO MUNICÍPIO

DEMONSTRATIVO DA DESPESA POR CATEGORIA ECONÔMICA E GRUPO DE DESPESA - EXERCÍCIO 2025

R\$ 1,00
RECURSOS DE TODAS AS FONTES

FUNTE	TOTAL	TOTAL		ORÇAMENTO FISCAL			ORÇAMENTO DA SEGURIDADE SOCIAL		
		RECURSOS DO TESOIRO	RECURSOS DE OUTRAS FONTES	TOTAL	RECURSOS DO TESOIRO	RECURSOS DE OUTRAS FONTES	TOTAL	RECURSOS DO TESOIRO	RECURSOS DE OUTRAS FONTES
DESPESAS CORRENTES	11.260.557	11.254.557	6.000	11.260.557	11.254.557	6.000			
PESSOAL E ENCARGOS SOCIAIS	9.578.321	9.572.321	6.000	9.578.321	9.572.321	6.000			
OUTRAS DESPESAS CORRENTES	1.682.236	1.682.236		1.682.236	1.682.236				
DESPESAS DE CAPITAL	323.000	323.000		323.000	323.000				
INVESTIMENTOS	323.000	323.000		323.000	323.000				
TOTAL	11.583.557	11.577.557	6.000	11.583.557	11.577.557	6.000			

PLOA 2025

PROJETO DE LEI ORÇAMENTÁRIA ANUAL

14101 - CONTROLADORIA E OUVIDORIA GERAL DO MUNICÍPIO



14000 - CONTROLADORIA E OUVIDORIA GERAL DO MUNICÍPIO

14101 - CONTROLADORIA E OUVIDORIA GERAL DO MUNICÍPIO

QUADRO SÍNTESE - FUNÇÃO, SUBFUNÇÃO E PROGRAMA - EXERCÍCIO 2025

R\$ 1,00
RECURSOS DE TODAS AS FONTES

FUNÇÃO	VALOR	SUBFUNÇÃO	VALOR	PROGRAMA	VALOR
04 ADMINISTRAÇÃO	11.583.557	122 ADMINISTRAÇÃO GERAL	11.562.557	0001 GESTÃO E MANUTENÇÃO	11.581.557
		124 CONTROLE INTERNO	1.000	2030 FORTALECIMENTO DO CONTROLE INTERNO NO AMBITO DA PMF	2.000
		126 TECNOLOGIA DA INFORMAÇÃO	20.000		
TOTAL	11.583.557				

14000 - CONTROLADORIA E OUVIDORIA GERAL DO MUNICÍPIO
14101 - CONTROLADORIA E OUVIDORIA GERAL DO MUNICÍPIO
TOTAL POR FONTE/GRUPO DE DESPESA - EXERCÍCIO 2025

R\$ 1,00
RECURSOS DE TODAS AS FONTES

FONTE	TOTAL	Pessoal e Encargos Sociais	Juros e Encargos da Dívida	Outras Despesas Correntes	Investimentos	Inversões Financeiras	Amortização da Dívida
RECURSOS DO TESOURO	11.577.557	9.572.321		1.682.236	323.000		
1.500.0000.00.01 RECURSOS NÃO VINCULADOS DE IMPOSTOS - PODER EXECUTIVO	11.577.557	9.572.321		1.682.236	323.000		
RECURSOS DE OUTRAS FONTES	6.000	6.000					
1.899.0000.00.03 OUTROS RECURSOS VINCULADOS - CAPACITAFOR	6.000	6.000					
TOTAL	11.583.557	9.578.321		1.682.236	323.000		

14000 - CONTROLADORIA E OUVIDORIA GERAL DO MUNICÍPIO

14101 - CONTROLADORIA E OUVIDORIA GERAL DO MUNICÍPIO

R\$ 1,00

DEMONSTRATIVO DA DESPESA POR CATEGORIA ECONÔMICA E GRUPO DE DESPESA - EXERCÍCIO 2025

RECURSOS DE TODAS AS FONTES

FUNTE	TOTAL	TOTAL		ORÇAMENTO FISCAL			ORÇAMENTO DA SEGURIDADE SOCIAL		
		RECURSOS DO TESOURO	RECURSOS DE OUTRAS FONTES	TOTAL	RECURSOS DO TESOURO	RECURSOS DE OUTRAS FONTES	TOTAL	RECURSOS DO TESOURO	RECURSOS DE OUTRAS FONTES
DESPESAS CORRENTES	11.260.557	11.254.557	6.000	11.260.557	11.254.557	6.000			
PESSOAL E ENCARGOS SOCIAIS	9.578.321	9.572.321	6.000	9.578.321	9.572.321	6.000			
OUTRAS DESPESAS CORRENTES	1.682.236	1.682.236		1.682.236	1.682.236				
DESPESAS DE CAPITAL	323.000	323.000		323.000	323.000				
INVESTIMENTOS	323.000	323.000		323.000	323.000				
TOTAL	11.583.557	11.577.557	6.000	11.583.557	11.577.557	6.000			

14000 - CONTROLADORIA E OUVIDORIA GERAL DO MUNICÍPIO

14101 - CONTROLADORIA E OUVIDORIA GERAL DO MUNICÍPIO

DETALHAMENTO DAS AÇÕES - EXERCÍCIO 2025


R\$ 1,00
RECURSOS DE TODAS AS FONTES

FUNCIONAL	PROGRAMÁTICA	PROGRAMA/AÇÃO/PRODUTO/SUBPROJETO OU SUBATIVIDADE	VALOR	V. SUBPROJETO /SUBATIVIDADE	ESF	GRUPO DE DESPESA	MA	IU	FT	VALOR
	2030	1123	FOMENTO AO CONTROLE INTERNO NO ÂMBITO DO PODER EXECUTIVO MUNICIPAL	1.000						
		<i>ACÇÃO DESENVOLVIDA(UNIDADE) = 1</i>								
04	124	2030 1123 0001 FOMENTO AO CONTROLE INTERNO NO ÂMBITO DO PODER EXECUTIVO MUNICIPAL		1.000						
		<i>ACÇÃO DESENVOLVIDA(UNIDADE) = 1</i>								
					F	OUTRAS DESPESAS	90	0	1.500.0000.00.01	1.000
	2030	1125	REALIZAÇÃO DE CONCURSO PÚBLICO E SELEÇÃO DE PESSOAL	1.000						
		<i>CONCURSO PÚBLICO/SELEÇÃO DE PESSOAL REALIZADO(UNIDADE) = 1</i>								
04	122	2030 1125 0012 REALIZAÇÃO DE CONCURSO PÚBLICO E SELEÇÃO DE PESSOAL		1.000						
		<i>CONCURSO PÚBLICO/SELEÇÃO DE PESSOAL REALIZADO(UNIDADE) = 1</i>								
					F	OUTRAS DESPESAS	20	0	1.500.0000.00.01	1.000
					TOTAL DA UNIDADE ORÇAMENTARIA					11.583.557

PLOA 2025

PROJETO DE LEI
ORÇAMENTÁRIA ANUAL

15000 - SECRETARIA MUNICIPAL DE GOVERNO



15000 - SECRETARIA MUNICIPAL DE GOVERNO

QUADRO SÍNTESE - FUNÇÃO, SUBFUNÇÃO E PROGRAMA - EXERCÍCIO 2025

R\$ 1,00
RECURSOS DE TODAS AS FONTES

FUNÇÃO	VALOR	SUBFUNÇÃO	VALOR	PROGRAMA	VALOR
04 ADMINISTRAÇÃO	124.082.682	122 ADMINISTRAÇÃO GERAL	136.949.841	0001 GESTÃO E MANUTENÇÃO	21.472.772
13 CULTURA	18.006.000	126 TECNOLOGIA DA INFORMAÇÃO	3.035.841	0177 GESTÃO DE EVENTOS GOVERNAMENTAIS	40.011.000
		695 TURISMO	2.103.000	0176 COMUNICAÇÃO INSTITUCIONAL E APOIO AS POLÍTICAS PÚBLICAS	78.501.910
				2038 GESTÃO E SUPERVISÃO DE PROGRAMAS CUSTEADOS POR FINANCIAMENTO EXTERNO	2.103.000
TOTAL	142.088.682				

15000 - SECRETARIA MUNICIPAL DE GOVERNO

TOTAL POR FONTE/GRUPO DE DESPESA - EXERCÍCIO 2025

R\$ 1,00
RECURSOS DE TODAS AS FONTES

FONTE	TOTAL	Pessoal e Encargos Sociais	Juros e Encargos da Dívida	Outras Despesas Correntes	Investimentos	Inversões Financeiras	Amortização da Dívida
RECURSOS DO TESOURO	142.087.682	13.027.682		128.347.000	713.000		
1.500.0000.00.01 RECURSOS NÃO VINCULADOS DE IMPOSTOS - PODER EXECUTIVO	140.087.682	13.027.682		126.347.000	713.000		
1.754.0000.00.02 RECURSOS DE OPERAÇÕES DE CRÉDITO EXTERNAS	2.000.000			2.000.000			
RECURSOS DE OUTRAS FONTES	1.000	1.000					
1.899.0000.00.03 OUTROS RECURSOS VINCULADOS - CAPACITAFOR	1.000	1.000					
TOTAL	142.088.682	13.028.682		128.347.000	713.000		

15000 - SECRETARIA MUNICIPAL DE GOVERNO

SÍNTESE POR UNIDADE ORÇAMENTÁRIA - EXERCÍCIO 2025

R\$ 1,00
RECURSOS DE TODAS AS FONTES

UNIDADE ORÇAMENTÁRIA

TOTAL

15101 SECRETARIA MUNICIPAL DE GOVERNO

142.088.682

15000 - SECRETARIA MUNICIPAL DE GOVERNO

DEMONSTRATIVO DA DESPESA POR CATEGORIA ECONÔMICA E GRUPO DE DESPESA - EXERCÍCIO 2025


R\$ 1,00
RECURSOS DE TODAS AS FONTES

FUNTE	TOTAL	TOTAL		ORÇAMENTO FISCAL			ORÇAMENTO DA SEGURIDADE SOCIAL		
		RECURSOS DO TESOIRO	RECURSOS DE OUTRAS FONTES	TOTAL	RECURSOS DO TESOIRO	RECURSOS DE OUTRAS FONTES	TOTAL	RECURSOS DO TESOIRO	RECURSOS DE OUTRAS FONTES
DESPESAS CORRENTES	141.375.682	141.374.682	1.000	141.375.682	141.374.682	1.000			
PESSOAL E ENCARGOS SOCIAIS	13.028.682	13.027.682	1.000	13.028.682	13.027.682	1.000			
OUTRAS DESPESAS CORRENTES	128.347.000	128.347.000		128.347.000	128.347.000				
DESPESAS DE CAPITAL	713.000	713.000		713.000	713.000				
INVESTIMENTOS	713.000	713.000		713.000	713.000				
TOTAL	142.088.682	142.087.682	1.000	142.088.682	142.087.682	1.000			

PLOA 2025

PROJETO DE LEI
ORÇAMENTÁRIA ANUAL

15101 - SECRETARIA MUNICIPAL DE GOVERNO



15000 - SECRETARIA MUNICIPAL DE GOVERNO

15101 - SECRETARIA MUNICIPAL DE GOVERNO

QUADRO SÍNTESE - FUNÇÃO, SUBFUNÇÃO E PROGRAMA - EXERCÍCIO 2025

R\$ 1,00
RECURSOS DE TODAS AS FONTES

FUNÇÃO	VALOR	SUBFUNÇÃO	VALOR	PROGRAMA	VALOR
04 ADMINISTRAÇÃO	124.082.682	122 ADMINISTRAÇÃO GERAL	136.949.841	0001 GESTÃO E MANUTENÇÃO	21.472.772
13 CULTURA	18.006.000	126 TECNOLOGIA DA INFORMAÇÃO	3.035.841	0177 GESTÃO DE EVENTOS GOVERNAMENTAIS	40.011.000
		695 TURISMO	2.103.000	0176 COMUNICAÇÃO INSTITUCIONAL E APOIO AS POLÍTICAS PÚBLICAS	78.501.910
				2038 GESTÃO E SUPERVISÃO DE PROGRAMAS CUSTEADOS POR FINANCIAMENTO EXTERNO	2.103.000
TOTAL	142.088.682				

15000 - SECRETARIA MUNICIPAL DE GOVERNO
15101 - SECRETARIA MUNICIPAL DE GOVERNO

TOTAL POR FONTE/GRUPO DE DESPESA - EXERCÍCIO 2025

R\$ 1,00
RECURSOS DE TODAS AS FONTES

FONTE	TOTAL	Pessoal e Encargos Sociais	Juros e Encargos da Dívida	Outras Despesas Correntes	Investimentos	Inversões Financeiras	Amortização da Dívida
RECURSOS DO TESOURO	142.087.682	13.027.682		128.347.000	713.000		
1.500.0000.00.01 RECURSOS NÃO VINCULADOS DE IMPOSTOS - PODER EXECUTIVO	140.087.682	13.027.682		126.347.000	713.000		
1.754.0000.00.02 RECURSOS DE OPERAÇÕES DE CRÉDITO EXTERNAS	2.000.000			2.000.000			
RECURSOS DE OUTRAS FONTES	1.000	1.000					
1.899.0000.00.03 OUTROS RECURSOS VINCULADOS - CAPACITAFOR	1.000	1.000					
TOTAL	142.088.682	13.028.682		128.347.000	713.000		



Fortaleza
PREFEITURA
**Planejamento,
Orçamento
e Gestão**

15000 - SECRETARIA MUNICIPAL DE GOVERNO

15101 - SECRETARIA MUNICIPAL DE GOVERNO

R\$ 1,00

DEMONSTRATIVO DA DESPESA POR CATEGORIA ECONÔMICA E GRUPO DE DESPESA - EXERCÍCIO 2025

RECURSOS DE TODAS AS FONTES

FUNTE	TOTAL	TOTAL		ORÇAMENTO FISCAL			ORÇAMENTO DA SEGURIDADE SOCIAL		
		RECURSOS DO TESOURO	RECURSOS DE OUTRAS FONTES	TOTAL	RECURSOS DO TESOURO	RECURSOS DE OUTRAS FONTES	TOTAL	RECURSOS DO TESOURO	RECURSOS DE OUTRAS FONTES
DESPESAS CORRENTES	141.375.682	141.374.682	1.000	141.375.682	141.374.682	1.000			
PESSOAL E ENCARGOS SOCIAIS	13.028.682	13.027.682	1.000	13.028.682	13.027.682	1.000			
OUTRAS DESPESAS CORRENTES	128.347.000	128.347.000		128.347.000	128.347.000				
DESPESAS DE CAPITAL	713.000	713.000		713.000	713.000				
INVESTIMENTOS	713.000	713.000		713.000	713.000				
TOTAL	142.088.682	142.087.682	1.000	142.088.682	142.087.682	1.000			

15000 - SECRETARIA MUNICIPAL DE GOVERNO

15101 - SECRETARIA MUNICIPAL DE GOVERNO

DETALHAMENTO DAS AÇÕES - EXERCÍCIO 2025

R\$ 1,00
RECURSOS DE TODAS AS FONTES

FUNCIONAL	PROGRAMÁTICA	PROGRAMA/AÇÃO/PRODUTO/SUBPROJETO OU SUBATIVIDADE	VALOR	V. SUBPROJETO /SUBATIVIDADE	ESF	GRUPO DE DESPESA	MA	IU	FT	VALOR
	0001	GESTÃO E MANUTENÇÃO	21.472.772							
		PROJETO								
	0001 1005	AQUISIÇÃO E IMPLANTAÇÃO DE PRODUTOS E SERVIÇOS DE TI	3.035.841							
		EQUIPAMENTO/ SERVIÇO DE TI ADQUIRIDO(UNIDADE) = 30								
04	126	0001 1005 0009 AQUISIÇÃO E IMPLANTAÇÃO DE PRODUTOS E SERVIÇOS DE TI		3.035.841						
		EQUIPAMENTO/ SERVIÇO DE TI ADQUIRIDO(UNIDADE) = 30								
					F	OUTRAS DESPESAS	90	0	1.500.0000.00.01	2.662.516
					F	INVESTIMENTOS	90	0	1.500.0000.00.01	373.325
	0001 1796	AQUISIÇÃO DE EQUIPAMENTOS, MOBILIÁRIOS E VEÍCULOS	339.675							
		EQUIPAMENTO ADQUIRIDO(UNIDADE) = 50								
04	122	0001 1796 0009 AQUISIÇÃO DE EQUIPAMENTOS, MOBILIÁRIOS E VEÍCULOS		339.675						
		EQUIPAMENTO ADQUIRIDO(UNIDADE) = 50								
					F	INVESTIMENTOS	90	0	1.500.0000.00.01	339.675
	0001 2016	MANUTENÇÃO E FUNCIONAMENTO ADMINISTRATIVO	5.068.574							
		UNIDADE MANTIDA(UNIDADE) = 2								
04	122	0001 2016 0010 MANUTENÇÃO E FUNCIONAMENTO ADMINISTRATIVO		4.887.574						
		UNIDADE MANTIDA(UNIDADE) = 1								
					F	OUTRAS DESPESAS	90	0	1.500.0000.00.01	4.887.574
04	122	0001 2016 0046 MANUTENÇÃO E CONSERVAÇÃO PREDIAL		181.000						
		UNIDADE MANTIDA(UNIDADE) = 1								
					F	OUTRAS DESPESAS	90	0	1.500.0000.00.01	181.000
	0001 2195	REMUNERAÇÃO DE PESSOAL ATIVO DO MUNICÍPIO E ENCARGOS SOCIAIS	13.028.682							
		REMUNERAÇÃO ASSEGURADA(PERCENTUAL) = 100								
04	122	0001 2195 0010 REMUNERAÇÃO DE PESSOAL ATIVO DO MUNICÍPIO E ENCARGOS SOCIAIS		13.028.682						
		REMUNERAÇÃO ASSEGURADA(PERCENTUAL) = 100								
					F	PESSOAL E ENCARGOS	90	0	1.500.0000.00.01	12.639.804
					F	PESSOAL E ENCARGOS	91	0	1.500.0000.00.01	387.878



Fortaleza
PREFEITURA
Planejamento,
Orçamento
e Gestão

15000 - SECRETARIA MUNICIPAL DE GOVERNO

15101 - SECRETARIA MUNICIPAL DE GOVERNO

DETALHAMENTO DAS AÇÕES - EXERCÍCIO 2025

R\$ 1,00
RECURSOS DE TODAS AS FONTES

FUNCCIONAL	PROGRAMÁTICA	PROGRAMA/AÇÃO/PRODUTO/SUBPROJETO OU SUBATIVIDADE	VALOR	V. SUBPROJETO /SUBATIVIDADE	ESF	GRUPO DE DESPESA	MA	IU	FT	VALOR
					F	PESSOAL E ENCARGOS	90	0	1.899.0000.00.03	1.000
	0176	COMUNICAÇÃO INSTITUCIONAL E APOIO AS POLÍTICAS PÚBLICAS	78.501.910							
		PROJETO								
	0176 1423	REALIZAÇÃO DE ESTUDOS E PESQUISAS PARA AVALIAÇÃO DAS AÇÕES DO MUNICÍPIO	601.000							
		PESQUISA REALIZADA(UNIDADE) = 3								
04	122	0176 1423 0001	REALIZAÇÃO DE ESTUDOS E PESQUISAS PARA AVALIAÇÃO DAS AÇÕES DO MUNICÍPIO	601.000						
			PESQUISA REALIZADA(UNIDADE) = 3							
					F	OUTRAS DESPESAS	90	0	1.500.0000.00.01	601.000
	0176 2123	APOIO A GESTÃO DE PROGRAMAS E PROJETOS	3.182.000							
		APOIO EFETIVADO/REALIZADO(UNIDADE) = 15								
04	122	0176 2123 0001	APOIO A GESTÃO DE PROGRAMAS E PROJETOS	3.182.000						
			APOIO EFETIVADO/REALIZADO(UNIDADE) = 15							
					F	OUTRAS DESPESAS	50	0	1.500.0000.00.01	3.000.000
					F	OUTRAS DESPESAS	90	0	1.500.0000.00.01	182.000
	0176 2475	criação, produção e veiculação das ações do governo municipal	73.057.410							
		CAMPANHA REALIZADA(UNIDADE) = 20								
04	122	0176 2475 0001	criação, produção e veiculação das ações do governo municipal	73.057.410						
			CAMPANHA REALIZADA(UNIDADE) = 20							
					F	OUTRAS DESPESAS	90	0	1.500.0000.00.01	73.057.410
	0176 2822	MONITORAMENTO DE CONTEÚDOS INFORMATIVOS	1.661.500							
		MONITORAMENTO REALIZADO(UNIDADE) = 24								
04	122	0176 2822 0001	MONITORAMENTO E ACESSORIA ESPECIALIZADA DE CONTEÚDOS INFORMATIVOS	1.661.500						
			MONITORAMENTO REALIZADO(UNIDADE) = 24							
					F	OUTRAS DESPESAS	90	0	1.500.0000.00.01	1.661.500
	0177	GESTÃO DE EVENTOS GOVERNAMENTAIS	40.011.000							

15000 - SECRETARIA MUNICIPAL DE GOVERNO

15101 - SECRETARIA MUNICIPAL DE GOVERNO

DETALHAMENTO DAS AÇÕES - EXERCÍCIO 2025


R\$ 1,00
RECURSOS DE TODAS AS FONTES

FUNCIONAL	PROGRAMÁTICA	PROGRAMA/AÇÃO/PRODUTO/SUBPROJETO OU SUBATIVIDADE	VALOR	V. SUBPROJETO /SUBATIVIDADE	ESF	GRUPO DE DESPESA	MA	IU	FT	VALOR
PROJETO										
	0177	1917	APOIO E REALIZAÇÃO DE EVENTOS							
			EVENTO REALIZADO(UNIDADE) = 55							
13	122	0177 1917 0018	EVENTOS COMEMORATIVOS							
			EVENTO REALIZADO(UNIDADE) = 55							
				18.006.000						
					F	OUTRAS DESPESAS	90	0	1.500.0000.00.01	18.005.000
					F	OUTRAS DESPESAS	90	5	1.500.0000.00.01	1.000
ATIVIDADE										
	0177	2995	REALIZAÇÃO, COORDENAÇÃO E MOBILIZAÇÃO DE EVENTOS GOVERNAMENTAIS E INSTITUCIONAIS							
			EVENTO REALIZADO(UNIDADE) = 100							
04	122	0177 2995 0001	REALIZAÇÃO, COORDENAÇÃO E MOBILIZAÇÃO DE EVENTOS GOVERNAMENTAIS E INSTITUCIONAIS							
			EVENTO REALIZADO(UNIDADE) = 100							
				22.005.000						
					F	OUTRAS DESPESAS	90	0	1.500.0000.00.01	22.005.000
2038			GESTÃO E SUPERVISÃO DE PROGRAMAS CUSTEADOS POR FINANCIAMENTO EXTERNO							2.103.000
	2038	1520	GESTÃO E SUPERVISÃO DO PROGRAMA CIDADE COM FUTURO							
			GERENCIAMENTO REALIZADO (PERCENTUAL) = 100							
04	695	2038 1520 0001	GESTÃO E SUPERVISÃO DO PROGRAMA CIDADE COM FUTURO							
			GERENCIAMENTO REALIZADO (PERCENTUAL) = 100							
				2.103.000						
					F	OUTRAS DESPESAS	90	0	1.500.0000.00.01	2.000
					F	OUTRAS DESPESAS	90	2	1.500.0000.00.01	101.000
					F	OUTRAS DESPESAS	90	2	1.754.0000.00.02	2.000.000
TOTAL DA UNIDADE ORÇAMENTARIA										142.088.682

PLOA 2025

PROJETO DE LEI ORÇAMENTÁRIA ANUAL

16000 - SECRETARIA MUNICIPAL DA JUVENTUDE



16000 - SECRETARIA MUNICIPAL DA JUVENTUDE

QUADRO SÍNTESE - FUNÇÃO, SUBFUNÇÃO E PROGRAMA - EXERCÍCIO 2025

R\$ 1,00
RECURSOS DE TODAS AS FONTES

FUNÇÃO	VALOR	SUBFUNÇÃO	VALOR	PROGRAMA	VALOR
04 ADMINISTRAÇÃO	4.261.869	122 ADMINISTRAÇÃO GERAL	29.024.455	0001 GESTÃO E MANUTENÇÃO	4.261.869
12 EDUCAÇÃO	19.994.498	126 TECNOLOGIA DA INFORMAÇÃO	110.414	0064 FORTALEZA INCLUSIVA	28.598.735
13 CULTURA	24.827.000	183 INFORMAÇÃO E INTELIGÊNCIA	25.000	0193 DESENVOLVIMENTO DA POLÍTICA DE EDUCAÇÃO EM TEMPO INTEGRAL	16.268.763
14 DIREITOS DA CIDADANIA	20.183.425	361 ENSINO FUNDAMENTAL	16.268.763	2022 JUVENTUDE CRIATIVA	20.162.425
19 CIÊNCIA E TECNOLOGIA	25.000	366 EDUCAÇÃO DE JOVENS E ADULTOS	3.725.735		
		422 DIREITOS INDIVIDUAIS, COLETIVOS E DIFUSOS	20.137.425		
TOTAL	69.291.792				

16000 - SECRETARIA MUNICIPAL DA JUVENTUDE

TOTAL POR FONTE/GRUPO DE DESPESA - EXERCÍCIO 2025

R\$ 1,00
RECURSOS DE TODAS AS FONTES

FONTE	TOTAL	Pessoal e Encargos Sociais	Juros e Encargos da Dívida	Outras Despesas Correntes	Investimentos	Inversões Financeiras	Amortização da Dívida
RECURSOS DO TESOURO	67.890.792	3.377.869		64.173.851	339.072		
1.500.0000.00.01 RECURSOS NÃO VINCULADOS DE IMPOSTOS - PODER EXECUTIVO	47.847.294	3.377.869		44.130.353	339.072		
1.500.1001.00.00 RECURSOS NÃO VINCULADOS DE IMPOSTOS - IDENTIFICAÇÃO DAS DESPESAS COM MANUTENÇÃO E DESENVOLVIMENTO DO ENSINO	19.993.498			19.993.498			
1.706.0000.00.01 TRANSFERÊNCIA ESPECIAL DA UNIÃO - IDENTIFICAÇÃO DAS TRANSFERÊNCIAS DA UNIÃO DECORRENTES DE EMENDAS PARLAMENTARES INDIVIDUAIS	50.000			50.000			
RECURSOS DE OUTRAS FONTES	1.401.000	1.000		1.400.000			
1.899.0000.00.03 OUTROS RECURSOS VINCULADOS - CAPACITAFOR	1.000	1.000					
1.899.0000.02.01 RECURSOS DESTINADOS AO MEIO AMBIENTE - FUNDO DE DEFESA DO MEIO AMBIENTE (FUNDEMA)	1.400.000			1.400.000			
TOTAL	69.291.792	3.378.869		65.573.851	339.072		

16000 - SECRETARIA MUNICIPAL DA JUVENTUDE

SÍNTESE POR UNIDADE ORÇAMENTÁRIA - EXERCÍCIO 2025

R\$ 1,00
RECURSOS DE TODAS AS FONTES

UNIDADE ORÇAMENTÁRIA		TOTAL
16101	SECRETARIA MUNICIPAL DA JUVENTUDE	4.261.869
16901	FUNDO MUNICIPAL DE JUVENTUDE DE FORTALEZA	65.029.923

16000 - SECRETARIA MUNICIPAL DA JUVENTUDE

DEMONSTRATIVO DA DESPESA POR CATEGORIA ECONÔMICA E GRUPO DE DESPESA - EXERCÍCIO 2025


R\$ 1,00
RECURSOS DE TODAS AS FONTES

FONTE	TOTAL			ORÇAMENTO FISCAL			ORÇAMENTO DA SEGURIDADE SOCIAL		
	TOTAL	RECURSOS DO TESOURO	RECURSOS DE OUTRAS FONTES	TOTAL	RECURSOS DO TESOURO	RECURSOS DE OUTRAS FONTES	TOTAL	RECURSOS DO TESOURO	RECURSOS DE OUTRAS FONTES
DESPESAS CORRENTES	68.952.720	67.551.720	1.401.000	68.952.720	67.551.720	1.401.000			
PESSOAL E ENCARGOS SOCIAIS	3.378.869	3.377.869	1.000	3.378.869	3.377.869	1.000			
OUTRAS DESPESAS CORRENTES	65.573.851	64.173.851	1.400.000	65.573.851	64.173.851	1.400.000			
DESPESAS DE CAPITAL	339.072	339.072		339.072	339.072				
INVESTIMENTOS	339.072	339.072		339.072	339.072				
TOTAL	69.291.792	67.890.792	1.401.000	69.291.792	67.890.792	1.401.000			

PLOA 2025

PROJETO DE LEI
ORÇAMENTÁRIA ANUAL

16101 - SECRETARIA MUNICIPAL DA JUVENTUDE



16000 - SECRETARIA MUNICIPAL DA JUVENTUDE

16101 - SECRETARIA MUNICIPAL DA JUVENTUDE

QUADRO SÍNTESE - FUNÇÃO, SUBFUNÇÃO E PROGRAMA - EXERCÍCIO 2025

R\$ 1,00
RECURSOS DE TODAS AS FONTES

FUNÇÃO	VALOR	SUBFUNÇÃO	VALOR	PROGRAMA	VALOR
04 ADMINISTRAÇÃO	4.261.869	122 ADMINISTRAÇÃO GERAL	4.151.455	0001 GESTÃO E MANUTENÇÃO	4.261.869
		126 TECNOLOGIA DA INFORMAÇÃO	110.414		
TOTAL	4.261.869				

16000 - SECRETARIA MUNICIPAL DA JUVENTUDE

16101 - SECRETARIA MUNICIPAL DA JUVENTUDE

TOTAL POR FONTE/GRUPO DE DESPESA - EXERCÍCIO 2025

R\$ 1,00
RECURSOS DE TODAS AS FONTES

FONTE	TOTAL	Pessoal e Encargos Sociais	Juros e Encargos da Dívida	Outras Despesas Correntes	Investimentos	Inversões Financeiras	Amortização da Dívida
RECURSOS DO TESOURO	4.260.869	3.377.869		549.928	333.072		
1.500.0000.00.01 RECURSOS NÃO VINCULADOS DE IMPOSTOS - PODER EXECUTIVO	4.260.869	3.377.869		549.928	333.072		
RECURSOS DE OUTRAS FONTES	1.000	1.000					
1.899.0000.00.03 OUTROS RECURSOS VINCULADOS - CAPACITAFOR	1.000	1.000					
TOTAL	4.261.869	3.378.869		549.928	333.072		

16000 - SECRETARIA MUNICIPAL DA JUVENTUDE

16101 - SECRETARIA MUNICIPAL DA JUVENTUDE

R\$ 1,00

DEMONSTRATIVO DA DESPESA POR CATEGORIA ECONÔMICA E GRUPO DE DESPESA - EXERCÍCIO 2025

RECURSOS DE TODAS AS FONTES

FUNTE	TOTAL	TOTAL		ORÇAMENTO FISCAL			ORÇAMENTO DA SEGURIDADE SOCIAL		
		RECURSOS DO TESOIRO	RECURSOS DE OUTRAS FONTES	TOTAL	RECURSOS DO TESOIRO	RECURSOS DE OUTRAS FONTES	TOTAL	RECURSOS DO TESOIRO	RECURSOS DE OUTRAS FONTES
DESPESAS CORRENTES	3.928.797	3.927.797	1.000	3.928.797	3.927.797	1.000			
PESSOAL E ENCARGOS SOCIAIS	3.378.869	3.377.869	1.000	3.378.869	3.377.869	1.000			
OUTRAS DESPESAS CORRENTES	549.928	549.928		549.928	549.928				
DESPESAS DE CAPITAL	333.072	333.072		333.072	333.072				
INVESTIMENTOS	333.072	333.072		333.072	333.072				
TOTAL	4.261.869	4.260.869	1.000	4.261.869	4.260.869	1.000			

16000 - SECRETARIA MUNICIPAL DA JUVENTUDE
16101 - SECRETARIA MUNICIPAL DA JUVENTUDE

DETALHAMENTO DAS AÇÕES - EXERCÍCIO 2025

R\$ 1,00
RECURSOS DE TODAS AS FONTES

FUNCIONAL	PROGRAMÁTICA	PROGRAMA/AÇÃO/PRODUTO/SUBPROJETO OU SUBATIVIDADE	VALOR	V. SUBPROJETO /SUBATIVIDADE	ESF	GRUPO DE DESPESA	MA	IU	FT	VALOR
	0001	GESTÃO E MANUTENÇÃO	4.261.869							
		PROJETO								
	0001 1005	AQUISIÇÃO E IMPLANTAÇÃO DE PRODUTOS E SERVIÇOS DE TI EQUIPAMENTO/ SERVIÇO DE TI ADQUIRIDO(UNIDADE) = 36	110.414							
04	126	0001 1005 0035 AQUISICAO E IMPLANTACAO DE PRODUTOS E SERVICOS DE TI EQUIPAMENTO/ SERVIÇO DE TI ADQUIRIDO(UNIDADE) = 36		110.414						
					F	OUTRAS DESPESAS	90	0	1.500.0000.00.01	6.000
					F	INVESTIMENTOS	90	0	1.500.0000.00.01	104.414
	0001 1796	AQUISIÇÃO DE EQUIPAMENTOS, MOBILIÁRIOS E VEÍCULOS EQUIPAMENTO ADQUIRIDO(UNIDADE) = 207	228.658							
04	122	0001 1796 0038 AQUISICAO DE EQUIPAMENTOS, MOBILIARIOS E VEICULOS EQUIPAMENTO ADQUIRIDO(UNIDADE) = 207		228.658						
					F	INVESTIMENTOS	90	0	1.500.0000.00.01	228.658
		ATIVIDADE								
	0001 2016	MANUTENÇÃO E FUNCIONAMENTO ADMINISTRATIVO UNIDADE MANTIDA(UNIDADE) = 1	543.928							
04	122	0001 2016 0047 MANUTENCAO E FUNCIONAMENTO ADMINISTRATIVO UNIDADE MANTIDA(UNIDADE) = 1		543.928						
					F	OUTRAS DESPESAS	50	0	1.500.0000.00.01	1.000
					F	OUTRAS DESPESAS	90	0	1.500.0000.00.01	542.928
	0001 2195	REMUNERAÇÃO DE PESSOAL ATIVO DO MUNICÍPIO E ENCARGOS SOCIAIS REMUNERAÇÃO ASSEGURADA(PERCENTUAL) = 100	3.378.869							
04	122	0001 2195 0045 REMUNERACAO DE PESSOAL ATIVO DO MUNICIPIO E ENCARGOS SOCIAIS REMUNERAÇÃO ASSEGURADA(PERCENTUAL) = 100		3.378.869						
					F	PESSOAL E ENCARGOS	90	0	1.500.0000.00.01	3.276.220
					F	PESSOAL E ENCARGOS	91	0	1.500.0000.00.01	101.649
					F	PESSOAL E ENCARGOS	90	0	1.899.0000.00.03	1.000



16000 - SECRETARIA MUNICIPAL DA JUVENTUDE

16101 - SECRETARIA MUNICIPAL DA JUVENTUDE

DETALHAMENTO DAS AÇÕES - EXERCÍCIO 2025

R\$ 1,00
RECURSOS DE TODAS AS FONTES

FUNCIONAL	PROGRAMÁTICA	PROGRAMA/AÇÃO/PRODUTO/SUBPROJETO OU SUBATIVIDADE	VALOR	V. SUBPROJETO /SUBATIVIDADE	ESF	GRUPO DE DESPESA	MA	IU	FT	VALOR
TOTAL DA UNIDADE ORÇAMENTARIA										4.261.869

PLOA 2025

PROJETO DE LEI ORÇAMENTÁRIA ANUAL

16901 - FUNDO MUNICIPAL DE JUVENTUDE DE FORTALEZA



16000 - SECRETARIA MUNICIPAL DA JUVENTUDE

16901 - FUNDO MUNICIPAL DE JUVENTUDE DE FORTALEZA

QUADRO SÍNTESE - FUNÇÃO, SUBFUNÇÃO E PROGRAMA - EXERCÍCIO 2025

R\$ 1,00
RECURSOS DE TODAS AS FONTES

FUNÇÃO	VALOR	SUBFUNÇÃO	VALOR	PROGRAMA	VALOR
12 EDUCAÇÃO	19.994.498	122 ADMINISTRAÇÃO GERAL	24.873.000	0064 FORTALEZA INCLUSIVA	28.598.735
13 CULTURA	24.827.000	183 INFORMAÇÃO E INTELIGÊNCIA	25.000	0193 DESENVOLVIMENTO DA POLÍTICA DE EDUCAÇÃO EM TEMPO INTEGRAL	16.268.763
14 DIREITOS DA CIDADANIA	20.183.425	361 ENSINO FUNDAMENTAL	16.268.763	2022 JUVENTUDE CRIATIVA	20.162.425
19 CIÊNCIA E TECNOLOGIA	25.000	366 EDUCAÇÃO DE JOVENS E ADULTOS	3.725.735		
		422 DIREITOS INDIVIDUAIS, COLETIVOS E DIFUSOS	20.137.425		
TOTAL	65.029.923				

16000 - SECRETARIA MUNICIPAL DA JUVENTUDE
16901 - FUNDO MUNICIPAL DE JUVENTUDE DE FORTALEZA
TOTAL POR FONTE/GRUPO DE DESPESA - EXERCÍCIO 2025

R\$ 1,00
RECURSOS DE TODAS AS FONTES

FONTE	TOTAL	Pessoal e Encargos Sociais	Juros e Encargos da Dívida	Outras Despesas Correntes	Investimentos	Inversões Financeiras	Amortização da Dívida
RECURSOS DO TESOURO	63.629.923			63.623.923	6.000		
1.500.0000.00.01 RECURSOS NÃO VINCULADOS DE IMPOSTOS - PODER EXECUTIVO	43.586.425			43.580.425	6.000		
1.500.1001.00.00 RECURSOS NÃO VINCULADOS DE IMPOSTOS - IDENTIFICAÇÃO DAS DESPESAS COM MANUTENÇÃO E DESENVOLVIMENTO DO ENSINO	19.993.498			19.993.498			
1.706.0000.00.01 TRANSFERÊNCIA ESPECIAL DA UNIÃO - IDENTIFICAÇÃO DAS TRANSFERÊNCIAS DA UNIÃO DECORRENTES DE EMENDAS PARLAMENTARES INDIVIDUAIS	50.000			50.000			
RECURSOS DE OUTRAS FONTES	1.400.000			1.400.000			
1.899.0000.02.01 RECURSOS DESTINADOS AO MEIO AMBIENTE - FUNDO DE DEFESA DO MEIO AMBIENTE (FUNDEMA)	1.400.000			1.400.000			
TOTAL	65.029.923			65.023.923	6.000		



Fortaleza
PREFEITURA
**Planejamento,
Orçamento
e Gestão**

16000 - SECRETARIA MUNICIPAL DA JUVENTUDE

16901 - FUNDO MUNICIPAL DE JUVENTUDE DE FORTALEZA

R\$ 1,00

DEMONSTRATIVO DA DESPESA POR CATEGORIA ECONÔMICA E GRUPO DE DESPESA - EXERCÍCIO 2025

RECURSOS DE TODAS AS FONTES

FUNTE	TOTAL	TOTAL		ORÇAMENTO FISCAL			ORÇAMENTO DA SEGURIDADE SOCIAL		
		RECURSOS DO TESOIRO	RECURSOS DE OUTRAS FONTES	TOTAL	RECURSOS DO TESOIRO	RECURSOS DE OUTRAS FONTES	TOTAL	RECURSOS DO TESOIRO	RECURSOS DE OUTRAS FONTES
DESPESAS CORRENTES	65.023.923	63.623.923	1.400.000	65.023.923	63.623.923	1.400.000			
OUTRAS DESPESAS CORRENTES	65.023.923	63.623.923	1.400.000	65.023.923	63.623.923	1.400.000			
DESPESAS DE CAPITAL	6.000	6.000		6.000	6.000				
INVESTIMENTOS	6.000	6.000		6.000	6.000				
TOTAL	65.029.923	63.629.923	1.400.000	65.029.923	63.629.923	1.400.000			

16000 - SECRETARIA MUNICIPAL DA JUVENTUDE
16901 - FUNDO MUNICIPAL DE JUVENTUDE DE FORTALEZA

DETALHAMENTO DAS AÇÕES - EXERCÍCIO 2025

R\$ 1,00
RECURSOS DE TODAS AS FONTES

FUNCIONAL	PROGRAMÁTICA	PROGRAMA/AÇÃO/PRODUTO/SUBPROJETO OU SUBATIVIDADE	VALOR	V. SUBPROJETO /SUBATIVIDADE	ESF	GRUPO DE DESPESA	MA	IU	FT	VALOR
	0064	FORTALEZA INCLUSIVA	28.598.735							
		ATIVIDADE								
	0064 2018	GESTÃO E MANUTENÇÃO DE EQUIPAMENTOS DE JUVENTUDE EQUIPAMENTO MANTIDO(UNIDADE) = 16	24.827.000							
13	122	0064 2018 0002 GESTAO E MANUTENCAO DE EQUIPAMENTOS DE JUVENTUDE EQUIPAMENTO MANTIDO(UNIDADE) = 16		24.827.000						
					F	OUTRAS DESPESAS	50	0	1.500.0000.00.01	24.819.000
					F	OUTRAS DESPESAS	90	0	1.500.0000.00.01	3.000
					F	INVESTIMENTOS	90	0	1.500.0000.00.01	5.000
	0064 2040	IMPLEMENTAÇÃO E DESENVOLVIMENTO DE AÇÕES DE PESQUISA, INOVAÇÃO, EDUCAÇÃO BILÍNGUE E INCLUSÃO TECNOLÓGICA PESSOA BENEFICIADA(UNIDADE) = 350	3.725.735							
12	366	0064 2040 0002 IMPLEMENTAÇÃO E DESENVOLVIMENTO DE AÇÕES DE PESQUISA, INOVAÇÃO, EDUCAÇÃO BILÍNGUE E INCLUSÃO TECNOLÓGICA PESSOA BENEFICIADA(UNIDADE) = 350		3.725.735						
					F	OUTRAS DESPESAS	90	0	1.500.1001.00.00	3.725.735
	0064 2070	MANUTENÇÃO DE CONSELHO MUNICIPAL CONSELHO MANTIDO(UNIDADE) = 1	46.000							
14	122	0064 2070 0001 MANUTENÇÃO DO CONSELHO MUNICIPAL DE JUVENTUDE CONSELHO MANTIDO(UNIDADE) = 1		46.000						
					F	OUTRAS DESPESAS	90	0	1.500.0000.00.01	46.000
	0193	DESENVOLVIMENTO DA POLÍTICA DE EDUCAÇÃO EM TEMPO INTEGRAL	16.268.763							
		ATIVIDADE								
	0193 2127	DESENVOLVIMENTO DO PROGRAMA APRENDER MAIS NO ENSINO FUNDAMENTAL ALUNO BENEFICIADO(UNIDADE) = 8.960	16.268.763							
12	361	0193 2127 0002 DESENVOLVIMENTO DO PROGRAMA APRENDER MAIS NO ENSINO FUNDAMENTAL ALUNO BENEFICIADO(UNIDADE) = 8.960		16.268.763						
					F	OUTRAS DESPESAS	90	0	1.500.0000.00.01	1.000

16000 - SECRETARIA MUNICIPAL DA JUVENTUDE
16901 - FUNDO MUNICIPAL DE JUVENTUDE DE FORTALEZA

DETALHAMENTO DAS AÇÕES - EXERCÍCIO 2025

R\$ 1,00
RECURSOS DE TODAS AS FONTES

FUNCIONAL	PROGRAMÁTICA	PROGRAMA/AÇÃO/PRODUTO/SUBPROJETO OU SUBATIVIDADE	VALOR	V. SUBPROJETO /SUBATIVIDADE	ESF	GRUPO DE DESPESA	MA	IU	FT	VALOR
19	183	2022 2015 0002	MANUTENCAO E FUNCIONAMENTO DO OBSERVATORIO DA JUVENTUDE OBSERVATÓRIO MANTIDO(UNIDADE) = 1	25.000						
					F	OUTRAS DESPESAS	90	0	1.500.0000.00.01	24.000
					F	INVESTIMENTOS	90	0	1.500.0000.00.01	1.000
TOTAL DA UNIDADE ORÇAMENTARIA										65.029.923

PLOA 2025

PROJETO DE LEI ORÇAMENTÁRIA ANUAL

17000 - SECRETARIA MUNICIPAL DA SEGURANÇA CIDADÃ



17000 - SECRETARIA MUNICIPAL DA SEGURANÇA CIDADÃ

QUADRO SÍNTESE - FUNÇÃO, SUBFUNÇÃO E PROGRAMA - EXERCÍCIO 2025

R\$ 1,00
RECURSOS DE TODAS AS FONTES

FUNÇÃO	VALOR	SUBFUNÇÃO	VALOR	PROGRAMA	VALOR
04 ADMINISTRAÇÃO	82.000	122 ADMINISTRAÇÃO GERAL	259.291.710	0001 GESTÃO E MANUTENÇÃO	260.489.160
06 SEGURANÇA PÚBLICA	289.415.563	126 TECNOLOGIA DA INFORMAÇÃO	1.326.450	0185 PROTEÇÃO E DEFESA CIVIL	882.000
		181 POLICIAMENTO	27.997.403	0082 GESTÃO E DESENVOLVIMENTO DE PESSOAS	225.000
		182 DEFESA CIVIL	882.000	0189 SEGURANÇA CIDADÃ E PROTEÇÃO URBANA EM FORTALEZA	27.901.403
TOTAL	289.497.563				

17000 - SECRETARIA MUNICIPAL DA SEGURANÇA CIDADÃ

TOTAL POR FONTE/GRUPO DE DESPESA - EXERCÍCIO 2025

R\$ 1,00
RECURSOS DE TODAS AS FONTES

FONTE	TOTAL	Pessoal e Encargos Sociais	Juros e Encargos da Dívida	Outras Despesas Correntes	Investimentos	Inversões Financeiras	Amortização da Dívida
RECURSOS DO TESOURO	288.830.563	246.166.790		27.606.273	15.057.500		
1.500.0000.00.01 RECURSOS NÃO VINCULADOS DE IMPOSTOS - PODER EXECUTIVO	283.818.063	246.166.790		27.593.773	10.057.500		
1.754.0000.00.02 RECURSOS DE OPERAÇÕES DE CRÉDITO EXTERNAS	5.012.500			12.500	5.000.000		
RECURSOS DE OUTRAS FONTES	667.000	118.000		50.000	499.000		
1.700.0000.00.00 OUTRAS TRANSFERÊNCIAS DE CONVÊNIOS OU REPASSES DA UNIÃO	549.000			50.000	499.000		
1.899.0000.00.03 OUTROS RECURSOS VINCULADOS - CAPACITAFOR	118.000	118.000					
TOTAL	289.497.563	246.284.790		27.656.273	15.556.500		

17000 - SECRETARIA MUNICIPAL DA SEGURANÇA CIDADÃ
SÍNTESE POR UNIDADE ORÇAMENTÁRIA - EXERCÍCIO 2025

R\$ 1,00
RECURSOS DE TODAS AS FONTES

UNIDADE ORÇAMENTÁRIA		TOTAL
17101	SECRETARIA MUNICIPAL DA SEGURANÇA CIDADÃ	45.623.110
17102	GUARDA MUNICIPAL DE FORTALEZA	243.711.453
17901	FUNDO MUNICIPAL DE SEGURANÇA CIDADÃ	163.000

17000 - SECRETARIA MUNICIPAL DA SEGURANÇA CIDADÃ

DEMONSTRATIVO DA DESPESA POR CATEGORIA ECONÔMICA E GRUPO DE DESPESA - EXERCÍCIO 2025

R\$ 1,00
RECURSOS DE TODAS AS FONTES

FONTE	TOTAL	TOTAL		ORÇAMENTO FISCAL			ORÇAMENTO DA SEGURIDADE SOCIAL		
		RECURSOS DO TESOUREIRO	RECURSOS DE OUTRAS FONTES	TOTAL	RECURSOS DO TESOUREIRO	RECURSOS DE OUTRAS FONTES	TOTAL	RECURSOS DO TESOUREIRO	RECURSOS DE OUTRAS FONTES
DESPESAS CORRENTES	273.941.063	273.773.063	168.000	273.941.063	273.773.063	168.000			
PESSOAL E ENCARGOS SOCIAIS	246.284.790	246.166.790	118.000	246.284.790	246.166.790	118.000			
OUTRAS DESPESAS CORRENTES	27.656.273	27.606.273	50.000	27.656.273	27.606.273	50.000			
DESPESAS DE CAPITAL	15.556.500	15.057.500	499.000	15.556.500	15.057.500	499.000			
INVESTIMENTOS	15.556.500	15.057.500	499.000	15.556.500	15.057.500	499.000			
TOTAL	289.497.563	288.830.563	667.000	289.497.563	288.830.563	667.000			

PLOA 2025

PROJETO DE LEI
ORÇAMENTÁRIA ANUAL

17101 - SECRETARIA MUNICIPAL DA SEGURANÇA CIDADÃ



17000 - SECRETARIA MUNICIPAL DA SEGURANÇA CIDADÃ
17101 - SECRETARIA MUNICIPAL DA SEGURANÇA CIDADÃ

QUADRO SÍNTESE - FUNÇÃO, SUBFUNÇÃO E PROGRAMA - EXERCÍCIO 2025

R\$ 1,00
RECURSOS DE TODAS AS FONTES

FUNÇÃO	VALOR	SUBFUNÇÃO	VALOR	PROGRAMA	VALOR
04 ADMINISTRAÇÃO	82.000	122 ADMINISTRAÇÃO GERAL	26.445.204	0001 GESTÃO E MANUTENÇÃO	26.980.204
06 SEGURANÇA PÚBLICA	45.541.110	126 TECNOLOGIA DA INFORMAÇÃO	617.000	0185 PROTEÇÃO E DEFESA CIVIL	882.000
		181 POLICIAMENTO	17.678.906	0082 GESTÃO E DESENVOLVIMENTO DE PESSOAS	200.000
		182 DEFESA CIVIL	882.000	0189 SEGURANÇA CIDADÃ E PROTEÇÃO URBANA EM FORTALEZA	17.560.906
TOTAL	45.623.110				

17000 - SECRETARIA MUNICIPAL DA SEGURANÇA CIDADÃ
17101 - SECRETARIA MUNICIPAL DA SEGURANÇA CIDADÃ
TOTAL POR FONTE/GRUPO DE DESPESA - EXERCÍCIO 2025

R\$ 1,00
RECURSOS DE TODAS AS FONTES

FONTE	TOTAL	Pessoal e Encargos Sociais	Juros e Encargos da Dívida	Outras Despesas Correntes	Investimentos	Inversões Financeiras	Amortização da Dívida
RECURSOS DO TESOURO	45.072.110	23.672.813		14.371.797	7.027.500		
1.500.0000.00.01 RECURSOS NÃO VINCULADOS DE IMPOSTOS - PODER EXECUTIVO	40.059.610	23.672.813		14.359.297	2.027.500		
1.754.0000.00.02 RECURSOS DE OPERAÇÕES DE CRÉDITO EXTERNAS	5.012.500			12.500	5.000.000		
RECURSOS DE OUTRAS FONTES	551.000	2.000		50.000	499.000		
1.700.0000.00.00 OUTRAS TRANSFERÊNCIAS DE CONVÊNIOS OU REPASSES DA UNIÃO	549.000			50.000	499.000		
1.899.0000.00.03 OUTROS RECURSOS VINCULADOS - CAPACITAFOR	2.000	2.000					
TOTAL	45.623.110	23.674.813		14.421.797	7.526.500		



Fortaleza
PREFEITURA
**Planejamento,
Orçamento
e Gestão**

17000 - SECRETARIA MUNICIPAL DA SEGURANÇA CIDADÃ

17101 - SECRETARIA MUNICIPAL DA SEGURANÇA CIDADÃ

R\$ 1,00

DEMONSTRATIVO DA DESPESA POR CATEGORIA ECONÔMICA E GRUPO DE DESPESA - EXERCÍCIO 2025

RECURSOS DE TODAS AS FONTES

FUNTE	TOTAL	TOTAL		ORÇAMENTO FISCAL			ORÇAMENTO DA SEGURIDADE SOCIAL		
		RECURSOS DO TESOIRO	RECURSOS DE OUTRAS FONTES	TOTAL	RECURSOS DO TESOIRO	RECURSOS DE OUTRAS FONTES	TOTAL	RECURSOS DO TESOIRO	RECURSOS DE OUTRAS FONTES
DESPESAS CORRENTES	38.096.610	38.044.610	52.000	38.096.610	38.044.610	52.000			
PESSOAL E ENCARGOS SOCIAIS	23.674.813	23.672.813	2.000	23.674.813	23.672.813	2.000			
OUTRAS DESPESAS CORRENTES	14.421.797	14.371.797	50.000	14.421.797	14.371.797	50.000			
DESPESAS DE CAPITAL	7.526.500	7.027.500	499.000	7.526.500	7.027.500	499.000			
INVESTIMENTOS	7.526.500	7.027.500	499.000	7.526.500	7.027.500	499.000			
TOTAL	45.623.110	45.072.110	551.000	45.623.110	45.072.110	551.000			

17000 - SECRETARIA MUNICIPAL DA SEGURANÇA CIDADÃ

17101 - SECRETARIA MUNICIPAL DA SEGURANÇA CIDADÃ

DETALHAMENTO DAS AÇÕES - EXERCÍCIO 2025

R\$ 1,00
RECURSOS DE TODAS AS FONTES

FUNCIONAL	PROGRAMÁTICA	PROGRAMA/AÇÃO/PRODUTO/SUBPROJETO OU SUBATIVIDADE	VALOR	V. SUBPROJETO /SUBATIVIDADE	ESF	GRUPO DE DESPESA	MA	IU	FT	VALOR
	0001	GESTÃO E MANUTENÇÃO	26.980.204							
		PROJETO								
	0001 1005	AQUISIÇÃO E IMPLANTAÇÃO DE PRODUTOS E SERVIÇOS DE TI	617.000							
		EQUIPAMENTO/ SERVIÇO DE TI ADQUIRIDO(UNIDADE) = 65								
06	126	0001 1005 0010 AQUISIÇÃO E IMPLANTAÇÃO DE PRODUTOS E SERVIÇOS DE TI		617.000						
		EQUIPAMENTO/ SERVIÇO DE TI ADQUIRIDO(UNIDADE) = 65								
					F	OUTRAS DESPESAS	90	0	1.500.0000.00.01	116.000
					F	INVESTIMENTOS	90	0	1.500.0000.00.01	501.000
	0001 1796	AQUISIÇÃO DE EQUIPAMENTOS, MOBILIÁRIOS E VEÍCULOS	400.000							
		EQUIPAMENTO ADQUIRIDO(UNIDADE) = 120								
06	122	0001 1796 0010 AQUISIÇÃO DE EQUIPAMENTOS, MOBILIÁRIOS E VEÍCULOS		400.000						
		EQUIPAMENTO ADQUIRIDO(UNIDADE) = 120								
					F	INVESTIMENTOS	90	0	1.500.0000.00.01	400.000
		ATIVIDADE								
	0001 2016	MANUTENÇÃO E FUNCIONAMENTO ADMINISTRATIVO	2.288.391							
		UNIDADE MANTIDA(UNIDADE) = 1								
06	122	0001 2016 0011 MANUTENÇÃO E FUNCIONAMENTO ADMINISTRATIVO		2.288.391						
		UNIDADE MANTIDA(UNIDADE) = 1								
					F	OUTRAS DESPESAS	90	0	1.500.0000.00.01	2.288.391
	0001 2195	REMUNERAÇÃO DE PESSOAL ATIVO DO MUNICÍPIO E ENCARGOS SOCIAIS	23.674.813							
		REMUNERAÇÃO ASSEGURADA(PERCENTUAL) = 100								
06	122	0001 2195 0011 REMUNERAÇÃO DE PESSOAL ATIVO DO MUNICÍPIO E ENCARGOS SOCIAIS		23.674.813						
		REMUNERAÇÃO ASSEGURADA(PERCENTUAL) = 100								
					F	PESSOAL E ENCARGOS	90	0	1.500.0000.00.01	20.269.574
					F	PESSOAL E ENCARGOS	91	0	1.500.0000.00.01	3.403.239
					F	PESSOAL E ENCARGOS	90	0	1.899.0000.00.03	2.000
	0082	GESTÃO E DESENVOLVIMENTO DE PESSOAS	200.000							

17000 - SECRETARIA MUNICIPAL DA SEGURANÇA CIDADÃ

17101 - SECRETARIA MUNICIPAL DA SEGURANÇA CIDADÃ

DETALHAMENTO DAS AÇÕES - EXERCÍCIO 2025

R\$ 1,00
RECURSOS DE TODAS AS FONTES

FUNCIONAL	PROGRAMÁTICA	PROGRAMA/AÇÃO/PRODUTO/SUBPROJETO OU SUBATIVIDADE	VALOR	V. SUBPROJETO /SUBATIVIDADE	ESF	GRUPO DE DESPESA	MA	IU	FT	VALOR
		PROJETO								
	0082	1107	FORMAÇÃO, CAPACITAÇÃO E VALORIZAÇÃO DE AGENTES DE SEGURANÇA MUNICIPAL	118.000						
		SERVIDOR CAPACITADO/FORMADO(UNIDADE) = 1.500								
06	181	0082 1107 0001	FORMAÇÃO, CAPACITAÇÃO E VALORIZAÇÃO DE AGENTES DE SEGURANÇA MUNICIPAL	118.000						
		SERVIDOR CAPACITADO/FORMADO(UNIDADE) = 1.500								
					F	OUTRAS DESPESAS	90	0	1.500.0000.00.01	115.000
					F	INVESTIMENTOS	90	0	1.500.0000.00.01	3.000
	0082	1125	REALIZAÇÃO DE CONCURSO PÚBLICO E SELEÇÃO DE PESSOAL	82.000						
		CONCURSO PÚBLICO/SELEÇÃO DE PESSOAL REALIZADO(UNIDADE) = 1								
04	122	0082 1125 0004	REALIZAÇÃO DE CONCURSO PÚBLICO E SELEÇÃO DE PESSOAL	82.000						
		CONCURSO PÚBLICO/SELEÇÃO DE PESSOAL REALIZADO(UNIDADE) = 1								
					F	OUTRAS DESPESAS	90	0	1.500.0000.00.01	82.000
	0185	PROTEÇÃO E DEFESA CIVIL		882.000						
			ATIVIDADE							
	0185	2080	FORTELECIMENTO DA CAPACIDADE DE RESPOSTA E PREVENÇÃO A DESASTRES	300.000						
		MATERIAL ADQUIRIDO(UNIDADE) = 14.800								
06	182	0185 2080 0001	FORTELECIMENTO DA CAPACIDADE DE RESPOSTA E PREVENÇÃO A DESASTRES	300.000						
		MATERIAL ADQUIRIDO(UNIDADE) = 14.800								
					F	OUTRAS DESPESAS	90	0	1.500.0000.00.01	299.000
					F	INVESTIMENTOS	90	0	1.500.0000.00.01	1.000
	0185	2964	PROMOÇÃO DE LOCAÇÃO SOCIAL	582.000						
		LOCAÇÃO SOCIAL CONCEDIDA(UNIDADE) = 1.320								
06	182	0185 2964 0003	PROMOÇÃO DE LOCAÇÃO SOCIAL PARA FAMÍLIAS ATINGIDAS POR DESASTRES NATURAIS	582.000						
		LOCAÇÃO SOCIAL CONCEDIDA(UNIDADE) = 1.320								
					F	OUTRAS DESPESAS	90	0	1.500.0000.00.01	582.000
0189		SEGURANÇA CIDADÃ E PROTEÇÃO URBANA EM FORTALEZA		17.560.906						



Fortaleza
PREFEITURA
**Planejamento,
Orçamento
e Gestão**

17000 - SECRETARIA MUNICIPAL DA SEGURANÇA CIDADÃ

17101 - SECRETARIA MUNICIPAL DA SEGURANÇA CIDADÃ

DETALHAMENTO DAS AÇÕES - EXERCÍCIO 2025

R\$ 1,00
RECURSOS DE TODAS AS FONTES

FUNCIONAL	PROGRAMÁTICA	PROGRAMA/AÇÃO/PRODUTO/SUBPROJETO OU SUBATIVIDADE	VALOR	V. SUBPROJETO /SUBATIVIDADE	ESF	GRUPO DE DESPESA	MA	IU	FT	VALOR
PROJETO										
	0189	1108	REESTRUTURAÇÃO E MODERNIZAÇÃO INSTITUCIONAL DA SESEC E SUBORDINADAS	1.662.500						
REESTRUTURAÇÃO/MODERNIZAÇÃO REALIZADA(UNIDADE) = 27										
06	181	0189 1108 0001	REESTRUTURAÇÃO E MODERNIZAÇÃO INSTITUCIONAL DA SESEC E SUBORDINADAS REESTRUTURAÇÃO/MODERNIZAÇÃO REALIZADA(UNIDADE) = 27		1.662.500					
					F	OUTRAS DESPESAS	90	0	1.500.0000.00.01	2.000
					F	OUTRAS DESPESAS	90	5	1.700.0000.00.00	50.000
					F	INVESTIMENTOS	90	0	1.500.0000.00.01	1.001.000
					F	INVESTIMENTOS	90	5	1.500.0000.00.01	110.500
					F	INVESTIMENTOS	90	5	1.700.0000.00.00	499.000
0189 1373			PROMOÇÃO DA SEGURANÇA CIDADÃ: INFRAESTRUTURA E PREVENÇÃO PRIMÁRIA	5.024.500						
EQUIPAMENTO ADQUIRIDO(UNIDADE) = 50										
06	181	0189 1373 0001	PROMOÇÃO DA SEGURANÇA CIDADÃ: INFRAESTRUTURA E PREVENÇÃO PRIMÁRIA EQUIPAMENTO ADQUIRIDO(UNIDADE) = 50		5.024.500					
					F	OUTRAS DESPESAS	90	2	1.500.0000.00.01	2.000
					F	OUTRAS DESPESAS	90	2	1.754.0000.00.02	12.500
					F	INVESTIMENTOS	90	0	1.754.0000.00.02	50.000
					F	INVESTIMENTOS	90	2	1.500.0000.00.01	10.000
					F	INVESTIMENTOS	90	2	1.754.0000.00.02	4.950.000
ATIVIDADE										
	0189	2056	MANUTENÇÃO E FUNCIONAMENTO DAS UNIDADES DE PROTEÇÃO URBANA	1.362.000						
UNIDADE MANTIDA(UNIDADE) = 16										
06	181	0189 2056 0001	MANUTENÇÃO E FUNCIONAMENTO DAS UNIDADES DE PROTEÇÃO URBANA UNIDADE MANTIDA(UNIDADE) = 16		1.362.000					
					F	OUTRAS DESPESAS	90	0	1.500.0000.00.01	1.361.000
					F	INVESTIMENTOS	90	0	1.500.0000.00.01	1.000
	0189	2064	MANUTENÇÃO E FUNCIONAMENTO DO VIDEOMONITORAMENTO URBANO E	9.511.906						

17000 - SECRETARIA MUNICIPAL DA SEGURANÇA CIDADÃ

17101 - SECRETARIA MUNICIPAL DA SEGURANÇA CIDADÃ

DETALHAMENTO DAS AÇÕES - EXERCÍCIO 2025


R\$ 1,00
RECURSOS DE TODAS AS FONTES

FUNCIONAL	PROGRAMÁTICA	PROGRAMA/AÇÃO/PRODUTO/SUBPROJETO OU SUBATIVIDADE	VALOR	V. SUBPROJETO /SUBATIVIDADE	ESF	GRUPO DE DESPESA	MA	IU	FT	VALOR	
PATRIMONIAL											
EQUIPAMENTO MANTIDO(UNIDADE) = 630											
06	181	0189 2064 0001	MANUTENÇÃO E FUNCIONAMENTO DO VIDEOMONITORAMENTO URBANO E PATRIMONIAL EQUIPAMENTO MANTIDO(UNIDADE) = 630	9.511.906							
						F	OUTRAS DESPESAS	90	0	1.500.0000.00.01	9.511.906
TOTAL DA UNIDADE ORÇAMENTARIA										45.623.110	

PLOA 2025

PROJETO DE LEI ORÇAMENTÁRIA ANUAL

17102 - GUARDA MUNICIPAL DE FORTALEZA



17000 - SECRETARIA MUNICIPAL DA SEGURANÇA CIDADÃ
17102 - GUARDA MUNICIPAL DE FORTALEZA

QUADRO SÍNTESE - FUNÇÃO, SUBFUNÇÃO E PROGRAMA - EXERCÍCIO 2025

R\$ 1,00
RECURSOS DE TODAS AS FONTES

FUNÇÃO	VALOR	SUBFUNÇÃO	VALOR	PROGRAMA	VALOR
06 SEGURANÇA PÚBLICA	243.711.453	122 ADMINISTRAÇÃO GERAL	232.747.506	0001 GESTÃO E MANUTENÇÃO	233.456.956
		126 TECNOLOGIA DA INFORMAÇÃO	709.450	0189 SEGURANÇA CIDADÃ E PROTEÇÃO URBANA EM FORTALEZA	10.254.497
		181 POLICIAMENTO	10.254.497		
TOTAL	243.711.453				

17000 - SECRETARIA MUNICIPAL DA SEGURANÇA CIDADÃ

17102 - GUARDA MUNICIPAL DE FORTALEZA

TOTAL POR FONTE/GRUPO DE DESPESA - EXERCÍCIO 2025

R\$ 1,00
RECURSOS DE TODAS AS FONTES

FONTE	TOTAL	Pessoal e Encargos Sociais	Juros e Encargos da Dívida	Outras Despesas Correntes	Investimentos	Inversões Financeiras	Amortização da Dívida
RECURSOS DO TESOURO	243.595.453	222.465.977		13.129.476	8.000.000		
1.500.0000.00.01 RECURSOS NÃO VINCULADOS DE IMPOSTOS - PODER EXECUTIVO	243.595.453	222.465.977		13.129.476	8.000.000		
RECURSOS DE OUTRAS FONTES	116.000	116.000					
1.899.0000.00.03 OUTROS RECURSOS VINCULADOS - CAPACITAFOR	116.000	116.000					
TOTAL	243.711.453	222.581.977		13.129.476	8.000.000		



Fortaleza
PREFEITURA
**Planejamento,
Orçamento
e Gestão**

17000 - SECRETARIA MUNICIPAL DA SEGURANÇA CIDADÃ

17102 - GUARDA MUNICIPAL DE FORTALEZA

R\$ 1,00

DEMONSTRATIVO DA DESPESA POR CATEGORIA ECONÔMICA E GRUPO DE DESPESA - EXERCÍCIO 2025

RECURSOS DE TODAS AS FONTES

FUNTE	TOTAL	TOTAL		ORÇAMENTO FISCAL			ORÇAMENTO DA SEGURIDADE SOCIAL		
		RECURSOS DO TESOIRO	RECURSOS DE OUTRAS FONTES	TOTAL	RECURSOS DO TESOIRO	RECURSOS DE OUTRAS FONTES	TOTAL	RECURSOS DO TESOIRO	RECURSOS DE OUTRAS FONTES
DESPESAS CORRENTES	235.711.453	235.595.453	116.000	235.711.453	235.595.453	116.000			
PESSOAL E ENCARGOS SOCIAIS	222.581.977	222.465.977	116.000	222.581.977	222.465.977	116.000			
OUTRAS DESPESAS CORRENTES	13.129.476	13.129.476		13.129.476	13.129.476				
DESPESAS DE CAPITAL	8.000.000	8.000.000		8.000.000	8.000.000				
INVESTIMENTOS	8.000.000	8.000.000		8.000.000	8.000.000				
TOTAL	243.711.453	243.595.453	116.000	243.711.453	243.595.453	116.000			

17000 - SECRETARIA MUNICIPAL DA SEGURANÇA CIDADÃ

17102 - GUARDA MUNICIPAL DE FORTALEZA

DETALHAMENTO DAS AÇÕES - EXERCÍCIO 2025

R\$ 1,00
RECURSOS DE TODAS AS FONTES

FUNCIONAL	PROGRAMÁTICA	PROGRAMA/AÇÃO/PRODUTO/SUBPROJETO OU SUBATIVIDADE	VALOR	V. SUBPROJETO /SUBATIVIDADE	ESF	GRUPO DE DESPESA	MA	IU	FT	VALOR
	0001	GESTÃO E MANUTENÇÃO	233.456.956							
		PROJETO								
	0001 1005	AQUISIÇÃO E IMPLANTAÇÃO DE PRODUTOS E SERVIÇOS DE TI	709.450							
		EQUIPAMENTO/ SERVIÇO DE TI ADQUIRIDO(UNIDADE) = 275								
06	126	0001 1005 0011 AQUISIÇÃO E IMPLANTAÇÃO DE PRODUTOS E SERVIÇOS DE TI		709.450						
		EQUIPAMENTO/ SERVIÇO DE TI ADQUIRIDO(UNIDADE) = 275								
					F	OUTRAS DESPESAS	90	0	1.500.0000.00.01	28.410
					F	INVESTIMENTOS	90	0	1.500.0000.00.01	681.040
	0001 1796	AQUISIÇÃO DE EQUIPAMENTOS, MOBILIÁRIOS E VEÍCULOS	505.000							
		EQUIPAMENTO ADQUIRIDO(UNIDADE) = 735								
06	122	0001 1796 0011 AQUISIÇÃO DE EQUIPAMENTOS, MOBILIÁRIOS E VEÍCULOS		505.000						
		EQUIPAMENTO ADQUIRIDO(UNIDADE) = 735								
					F	INVESTIMENTOS	90	0	1.500.0000.00.01	505.000
	0001 2016	MANUTENÇÃO E FUNCIONAMENTO ADMINISTRATIVO	9.660.529							
		UNIDADE MANTIDA(UNIDADE) = 1								
06	122	0001 2016 0012 MANUTENÇÃO E FUNCIONAMENTO ADMINISTRATIVO		9.660.529						
		UNIDADE MANTIDA(UNIDADE) = 1								
					F	OUTRAS DESPESAS	90	0	1.500.0000.00.01	9.660.529
	0001 2195	REMUNERAÇÃO DE PESSOAL ATIVO DO MUNICÍPIO E ENCARGOS SOCIAIS	222.581.977							
		REMUNERAÇÃO ASSEGURADA(PERCENTUAL) = 100								
06	122	0001 2195 0012 REMUNERAÇÃO DE PESSOAL ATIVO DO MUNICÍPIO E ENCARGOS SOCIAIS		222.581.977						
		REMUNERAÇÃO ASSEGURADA(PERCENTUAL) = 100								
					F	PESSOAL E ENCARGOS	90	0	1.500.0000.00.01	172.772.228
					F	PESSOAL E ENCARGOS	91	0	1.500.0000.00.01	49.693.749
					F	PESSOAL E ENCARGOS	90	0	1.899.0000.00.03	116.000
0189		SEGURANÇA CIDADÃ E PROTEÇÃO URBANA EM FORTALEZA	10.254.497							

17000 - SECRETARIA MUNICIPAL DA SEGURANÇA CIDADÃ

17102 - GUARDA MUNICIPAL DE FORTALEZA

DETALHAMENTO DAS AÇÕES - EXERCÍCIO 2025

R\$ 1,00
RECURSOS DE TODAS AS FONTES

FUNCIONAL	PROGRAMÁTICA	PROGRAMA/AÇÃO/PRODUTO/SUBPROJETO OU SUBATIVIDADE	VALOR	V. SUBPROJETO /SUBATIVIDADE	ESF	GRUPO DE DESPESA	MA	IU	FT	VALOR
PROJETO										
	0189	1809	REAPARELHAMENTO E MODERNIZAÇÃO DA GUARDA MUNICIPAL	6.814.960						
			EQUIPAMENTO ADQUIRIDO(UNIDADE) = 2.810							
06	181	0189 1809 0001	REAPARELHAMENTO E MODERNIZAÇÃO DA GUARDA MUNICIPAL							
			EQUIPAMENTO ADQUIRIDO(UNIDADE) = 2.810							
				6.814.960						
					F	OUTRAS DESPESAS	90	0	1.500.0000.00.01	4.000
					F	INVESTIMENTOS	90	0	1.500.0000.00.01	6.810.960
ATIVIDADE										
	0189	2023	MANUTENÇÃO OPERACIONAL DA GMF	505.791						
			MANUTENÇÃO REALIZADA(UNIDADE) = 150							
06	181	0189 2023 0001	MANUTENÇÃO OPERACIONAL DA GMF							
			MANUTENÇÃO REALIZADA(UNIDADE) = 150							
				505.791						
					F	OUTRAS DESPESAS	90	0	1.500.0000.00.01	504.791
					F	INVESTIMENTOS	90	0	1.500.0000.00.01	1.000
	0189	2060	PROTEÇÃO DO PATRIMÔNIO, DOS SERVIÇOS E DOS ESPAÇOS PÚBLICOS DO MUNICÍPIO	600.887						
			EQUIPAMENTO PÚBLICO PROTEGIDO(UNIDADE) = 98							
06	181	0189 2060 0001	PROTEÇÃO DO PATRIMÔNIO, DOS SERVIÇOS E DOS ESPAÇOS PÚBLICOS DO MUNICÍPIO							
			EQUIPAMENTO PÚBLICO PROTEGIDO(UNIDADE) = 98							
				600.887						
					F	OUTRAS DESPESAS	90	0	1.500.0000.00.01	599.887
					F	INVESTIMENTOS	90	0	1.500.0000.00.01	1.000
	0189	2089	AQUISIÇÃO DE EQUIPAMENTOS E MATERIAIS PARA A PROMOÇÃO DAS AÇÕES PREVENTIVAS	2.332.859						
			EQUIPAMENTO ADQUIRIDO(UNIDADE) = 1.800							
06	181	0189 2089 0001	AQUISIÇÃO DE EQUIPAMENTOS E MATERIAIS PARA A PROMOÇÃO DAS AÇÕES PREVENTIVAS							
			EQUIPAMENTO ADQUIRIDO(UNIDADE) = 1.800							
				2.332.859						
					F	OUTRAS DESPESAS	90	0	1.500.0000.00.01	2.331.859
					F	INVESTIMENTOS	90	0	1.500.0000.00.01	1.000



17000 - SECRETARIA MUNICIPAL DA SEGURANÇA CIDADÃ

17102 - GUARDA MUNICIPAL DE FORTALEZA

DETALHAMENTO DAS AÇÕES - EXERCÍCIO 2025

R\$ 1,00
RECURSOS DE TODAS AS FONTES

FUNCIONAL	PROGRAMÁTICA	PROGRAMA/AÇÃO/PRODUTO/SUBPROJETO OU SUBATIVIDADE	VALOR	V. SUBPROJETO /SUBATIVIDADE	ESF	GRUPO DE DESPESA	MA	IU	FT	VALOR
TOTAL DA UNIDADE ORÇAMENTARIA										243.711.453

PLOA 2025

PROJETO DE LEI ORÇAMENTÁRIA ANUAL

17901 - FUNDO MUNICIPAL DE SEGURANÇA CIDADÃ



17000 - SECRETARIA MUNICIPAL DA SEGURANÇA CIDADÃ

17901 - FUNDO MUNICIPAL DE SEGURANÇA CIDADÃ

QUADRO SÍNTESE - FUNÇÃO, SUBFUNÇÃO E PROGRAMA - EXERCÍCIO 2025

R\$ 1,00
RECURSOS DE TODAS AS FONTES

FUNÇÃO	VALOR	SUBFUNÇÃO	VALOR	PROGRAMA	VALOR
06 SEGURANÇA PÚBLICA	163.000	122 ADMINISTRAÇÃO GERAL	99.000	0001 GESTÃO E MANUTENÇÃO	52.000
		181 POLICIAMENTO	64.000	0082 GESTÃO E DESENVOLVIMENTO DE PESSOAS	25.000
				0189 SEGURANÇA CIDADÃ E PROTEÇÃO URBANA EM FORTALEZA	86.000
TOTAL	163.000				

17000 - SECRETARIA MUNICIPAL DA SEGURANÇA CIDADÃ

17901 - FUNDO MUNICIPAL DE SEGURANÇA CIDADÃ

TOTAL POR FONTE/GRUPO DE DESPESA - EXERCÍCIO 2025

R\$ 1,00
RECURSOS DE TODAS AS FONTES

FONTE	TOTAL	Pessoal e Encargos Sociais	Juros e Encargos da Dívida	Outras Despesas Correntes	Investimentos	Inversões Financeiras	Amortização da Dívida
RECURSOS DO TESOURO	163.000	28.000		105.000	30.000		
1.500.0000.00.01 RECURSOS NÃO VINCULADOS DE IMPOSTOS - PODER EXECUTIVO	163.000	28.000		105.000	30.000		
TOTAL	163.000	28.000		105.000	30.000		

17000 - SECRETARIA MUNICIPAL DA SEGURANÇA CIDADÃ

17901 - FUNDO MUNICIPAL DE SEGURANÇA CIDADÃ

R\$ 1,00

DEMONSTRATIVO DA DESPESA POR CATEGORIA ECONÔMICA E GRUPO DE DESPESA - EXERCÍCIO 2025

RECURSOS DE TODAS AS FONTES

FUNTE	TOTAL	TOTAL		ORÇAMENTO FISCAL		ORÇAMENTO DA SEGURIDADE SOCIAL			
		RECURSOS DO TESOIRO	RECURSOS DE OUTRAS FONTES	TOTAL	RECURSOS DO TESOIRO	RECURSOS DE OUTRAS FONTES	TOTAL	RECURSOS DO TESOIRO	RECURSOS DE OUTRAS FONTES
DESPESAS CORRENTES	133.000	133.000		133.000	133.000				
PESSOAL E ENCARGOS SOCIAIS	28.000	28.000		28.000	28.000				
OUTRAS DESPESAS CORRENTES	105.000	105.000		105.000	105.000				
DESPESAS DE CAPITAL	30.000	30.000		30.000	30.000				
INVESTIMENTOS	30.000	30.000		30.000	30.000				
TOTAL	163.000	163.000		163.000	163.000				



Fortaleza
PREFEITURA
**Planejamento,
Orçamento
e Gestão**

17000 - SECRETARIA MUNICIPAL DA SEGURANÇA CIDADÃ

17901 - FUNDO MUNICIPAL DE SEGURANÇA CIDADÃ

DETALHAMENTO DAS AÇÕES - EXERCÍCIO 2025

R\$ 1,00
RECURSOS DE TODAS AS FONTES

FUNCIONAL	PROGRAMÁTICA	PROGRAMA/AÇÃO/PRODUTO/SUBPROJETO OU SUBATIVIDADE	VALOR	V. SUBPROJETO /SUBATIVIDADE	ESF	GRUPO DE DESPESA	MA	IU	FT	VALOR
	0001	GESTÃO E MANUTENÇÃO	52.000							
		ATIVIDADE								
	0001 2016	MANUTENÇÃO E FUNCIONAMENTO ADMINISTRATIVO	24.000							
		UNIDADE MANTIDA(UNIDADE) = 1								
06	122	0001 2016 0013	MANUTENÇÃO E FUNCIONAMENTO ADMINISTRATIVO	24.000						
		UNIDADE MANTIDA(UNIDADE) = 1								
					F	OUTRAS DESPESAS	90	0	1.500.0000.00.01	24.000
	0001 2195	REMUNERAÇÃO DE PESSOAL ATIVO DO MUNICÍPIO E ENCARGOS SOCIAIS	28.000							
		REMUNERAÇÃO ASSEGURADA(PERCENTUAL) = 100								
06	122	0001 2195 0013	REMUNERAÇÃO DE PESSOAL ATIVO DO MUNICÍPIO E ENCARGOS SOCIAIS	28.000						
		REMUNERAÇÃO ASSEGURADA(PERCENTUAL) = 100								
					F	PESSOAL E ENCARGOS	90	0	1.500.0000.00.01	20.000
					F	PESSOAL E ENCARGOS	91	0	1.500.0000.00.01	8.000
	0082	GESTÃO E DESENVOLVIMENTO DE PESSOAS	25.000							
		PROJETO								
	0082 1107	FORMAÇÃO, CAPACITAÇÃO E VALORIZAÇÃO DE AGENTES DE SEGURANÇA MUNICIPAL	25.000							
		SERVIDOR CAPACITADO/FORMADO(UNIDADE) = 75								
06	181	0082 1107 0002	FORMAÇÃO, CAPACITAÇÃO E VALORIZAÇÃO DE AGENTES DE SEGURANÇA MUNICIPAL	25.000						
		SERVIDOR CAPACITADO/FORMADO(UNIDADE) = 75								
					F	OUTRAS DESPESAS	90	0	1.500.0000.00.01	23.000
					F	INVESTIMENTOS	50	0	1.500.0000.00.01	2.000
	0189	SEGURANÇA CIDADÃ E PROTEÇÃO URBANA EM FORTALEZA	86.000							
		PROJETO								
	0189 1108	REESTRUTURAÇÃO E MODERNIZAÇÃO INSTITUCIONAL DA SESEC E SUBORDINADAS	39.000							
		REESTRUTURAÇÃO/MODERNIZAÇÃO REALIZADA(UNIDADE) = 1								
06	181	0189 1108 0002	REESTRUTURAÇÃO E MODERNIZAÇÃO INSTITUCIONAL DA SESEC E SUBORDINADAS	39.000						

17000 - SECRETARIA MUNICIPAL DA SEGURANÇA CIDADÃ

17901 - FUNDO MUNICIPAL DE SEGURANÇA CIDADÃ

DETALHAMENTO DAS AÇÕES - EXERCÍCIO 2025

R\$ 1,00
RECURSOS DE TODAS AS FONTES

FUNCIONAL	PROGRAMÁTICA	PROGRAMA/AÇÃO/PRODUTO/SUBPROJETO OU SUBATIVIDADE	VALOR	V. SUBPROJETO /SUBATIVIDADE	ESF	GRUPO DE DESPESA	MA	IU	FT	VALOR
REESTRUTURAÇÃO/MODERNIZAÇÃO REALIZADA(UNIDADE) = 1										
					F	OUTRAS DESPESAS	90	0	1.500.0000.00.01	14.000
					F	INVESTIMENTOS	90	0	1.500.0000.00.01	25.000
0189	1155	REALIZAÇÃO DE ESTUDOS E PESQUISAS SOBRE A CIDADE	47.000							
ESTUDO/PESQUISA REALIZADO(UNIDADE) = 1										
06	122	0189 1155 0002 REALIZAÇÃO DE ESTUDOS E PESQUISAS SOBRE A CIDADE		47.000						
ESTUDO/PESQUISA REALIZADO(UNIDADE) = 1										
					F	OUTRAS DESPESAS	90	0	1.500.0000.00.01	44.000
					F	INVESTIMENTOS	50	0	1.500.0000.00.01	3.000
TOTAL DA UNIDADE ORÇAMENTARIA										163.000

PLOA 2025

PROJETO DE LEI
ORÇAMENTÁRIA ANUAL

18000 - SECRETARIA MUNICIPAL DO PLANEJAMENTO, ORÇAMENTO E GESTÃO



18000 - SECRETARIA MUNICIPAL DO PLANEJAMENTO, ORÇAMENTO E GESTÃO

QUADRO SÍNTESE - FUNÇÃO, SUBFUNÇÃO E PROGRAMA - EXERCÍCIO 2025

R\$ 1,00
RECURSOS DE TODAS AS FONTES

FUNÇÃO	VALOR	SUBFUNÇÃO	VALOR	PROGRAMA	VALOR
04 ADMINISTRAÇÃO	373.039.265	122 ADMINISTRAÇÃO GERAL	750.743.626	0001 GESTÃO E MANUTENÇÃO	1.839.255.623
08 ASSISTÊNCIA SOCIAL	54.773.014	126 TECNOLOGIA DA INFORMAÇÃO	44.107.527	0064 FORTALEZA INCLUSIVA	847.000
09 PREVIDÊNCIA SOCIAL	1.477.209.125	128 FORMAÇÃO DE RECURSOS HUMANOS	4.324.394	0155 GESTÃO DO PATRIMÔNIO MUNICIPAL	2.285.523
10 SAÚDE	301.134.738	241 ASSISTÊNCIA AO IDOSO	339.377	0082 GESTÃO E DESENVOLVIMENTO DE PESSOAS	17.572.910
12 EDUCAÇÃO	6.121.000	243 ASSISTÊNCIA À CRIANÇA E AO ADOLESCENTE	49.967.014	0106 GESTÃO TECNOLÓGICA E GOVERNO DIGITAL	6.321.745
13 CULTURA	12.739.309	272 PREVIDÊNCIA DO REGIME ESTATUTÁRIO	1.382.185.858	0012 ENCARGOS GERAIS DO MUNICÍPIO	7.873.140
14 DIREITOS DA CIDADANIA	339.377	362 ENSINO MÉDIO	400.000	0153 GESTÃO LOGÍSTICA E DE SERVIÇOS COMPARTILHADOS	362.811.588
19 CIÊNCIA E TECNOLOGIA	7.158.968	363 ENSINO PROFISSIONAL	447.000	0093 MODERNIZAÇÃO ADMINISTRATIVA E FISCAL DO MUNICÍPIO	8.630.326
24 COMUNICAÇÕES	5.209.919	722 TELECOMUNICAÇÕES	5.209.919		
28 ENCARGOS ESPECIAIS	7.873.140	846 OUTROS ENCARGOS ESPECIAIS	7.873.140		
TOTAL	2.245.597.855				

18000 - SECRETARIA MUNICIPAL DO PLANEJAMENTO, ORÇAMENTO E GESTÃO
TOTAL POR FONTE/GRUPO DE DESPESA - EXERCÍCIO 2025

R\$ 1,00
RECURSOS DE TODAS AS FONTES

FONTE	TOTAL	Pessoal e Encargos Sociais	Juros e Encargos da Dívida	Outras Despesas Correntes	Investimentos	Inversões Financeiras	Amortização da Dívida
RECURSOS DO TESOURO	624.450.743	239.643.052		373.412.270	11.395.421		
1.500.0000.00.01 RECURSOS NÃO VINCULADOS DE IMPOSTOS - PODER EXECUTIVO	614.450.743	239.643.052		370.912.270	3.895.421		
1.500.1001.00.00 RECURSOS NÃO VINCULADOS DE IMPOSTOS - IDENTIFICAÇÃO DAS DESPESAS COM MANUTENÇÃO E DESENVOLVIMENTO DO ENSINO	5.000.000			2.500.000	2.500.000		
1.754.0000.00.01 RECURSOS DE OPERAÇÕES DE CRÉDITO INTERNAS	5.000.000				5.000.000		
RECURSOS DE OUTRAS FONTES	1.621.147.112	1.122.389.455		480.573.815	18.183.842		
1.501.0000.00.00 OUTROS RECURSOS NÃO VINCULADOS	16.237.202			14.103.620	2.133.582		
1.800.1111.01.00 BENEFÍCIOS PREVIDENCIÁRIOS - PODER EXECUTIVO - FUNDO EM CAPITALIZAÇÃO (PLANO PREVIDENCIÁRIO)	58.704.162	10.000		58.694.162			
1.800.1121.01.00 BENEFÍCIOS PREVIDENCIÁRIOS - PODER LEGISLATIVO - FUNDO EM CAPITALIZAÇÃO (PLANO PREVIDENCIÁRIO)	119.556			119.556			
1.801.2111.01.00 BENEFÍCIOS PREVIDENCIÁRIOS - PODER EXECUTIVO - FUNDO EM REPARTIÇÃO (PLANO FINANCEIRO)	1.132.892.564	1.066.484.256		66.408.308			
1.801.2111.02.00 RECURSOS VINCULADOS AO RPPS - FUNDO EM REPARTIÇÃO (PLANO FINANCEIRO) - BENEFÍCIOS PREVIDENCIÁRIOS - PODER EXECUTIVO FUNDO EM REPARTIÇÃO - (PLANO FINANCEIRO) - COMPENSAÇÃO FINANCEIRA	4.327.309	4.327.309					
1.801.2121.01.00 BENEFÍCIOS PREVIDENCIÁRIOS - PODER LEGISLATIVO - FUNDO EM REPARTIÇÃO (PLANO FINANCEIRO)	52.000.000	42.300.000		9.700.000			
1.802.0000.00.00 RECURSOS VINCULADOS AO RPPS - TAXA DE ADMINISTRAÇÃO	43.896.418	5.675.259		33.721.159	4.500.000		
1.899.0000.00.01 OUTROS RECURSOS VINCULADOS -	307.882.994	3.569.631		292.763.103	11.550.260		

18000 - SECRETARIA MUNICIPAL DO PLANEJAMENTO, ORÇAMENTO E GESTÃO
TOTAL POR FONTE/GRUPO DE DESPESA - EXERCÍCIO 2025

R\$ 1,00
RECURSOS DE TODAS AS FONTES

FONTE	TOTAL	Pessoal e Encargos Sociais	Juros e Encargos da Dívida	Outras Despesas Correntes	Investimentos	Inversões Financeiras	Amortização da Dívida
ASSISTÊNCIA À SAÚDE DO SERVIDOR (IPM SAÚDE)							
1.899.0000.00.03 OUTROS RECURSOS VINCULADOS - CAPACITAFOR	4.457.394	23.000		4.434.394			
1.899.0000.00.99 OUTROS RECURSOS VINCULADOS - OUTROS RECURSOS VINCULADOS QUE NÃO SE ENQUADRAM NAS ESPECIFICAÇÕES ANTERIORES	629.513			629.513			
TOTAL	2.245.597.855	1.362.032.507		853.986.085	29.579.263		

18000 - SECRETARIA MUNICIPAL DO PLANEJAMENTO, ORÇAMENTO E GESTÃO

SÍNTESE POR UNIDADE ORÇAMENTÁRIA - EXERCÍCIO 2025

R\$ 1,00
RECURSOS DE TODAS AS FONTES

UNIDADE ORÇAMENTÁRIA		TOTAL
18101	SECRETARIA MUNICIPAL DO PLANEJAMENTO, ORÇAMENTO E GESTÃO	423.828.857
18201	INSTITUTO MUNICIPAL DE DESENVOLVIMENTO DE RECURSOS HUMANOS	30.908.995
18202	INSTITUTO DE PREVIDÊNCIA DO MUNICÍPIO - PREVFOR	1.423.426.132
18203	INSTITUTO DE PREVIDÊNCIA DO MUNICÍPIO - ASSISTÊNCIA À SAÚDE DOS SERVIDORES DO MUNICÍPIO DE FORTALEZA	307.883.994
18204	FUNDO PREVIDENCIARIO PREVIFOR/PRE	59.549.877

18000 - SECRETARIA MUNICIPAL DO PLANEJAMENTO, ORÇAMENTO E GESTÃO

DEMONSTRATIVO DA DESPESA POR CATEGORIA ECONÔMICA E GRUPO DE DESPESA - EXERCÍCIO 2025

R\$ 1,00
RECURSOS DE TODAS AS FONTES

FUNTE	TOTAL	TOTAL		ORÇAMENTO FISCAL			ORÇAMENTO DA SEGURIDADE SOCIAL		
		RECURSOS DO TESOIRO	RECURSOS DE OUTRAS FONTES	TOTAL	RECURSOS DO TESOIRO	RECURSOS DE OUTRAS FONTES	TOTAL	RECURSOS DO TESOIRO	RECURSOS DE OUTRAS FONTES
DESPESAS CORRENTES	2.216.018.592	613.055.322	1.602.963.270	398.901.975	372.053.308	26.848.667	1.817.116.617	241.002.014	1.576.114.603
PESSOAL E ENCARGOS SOCIAIS	1.362.032.507	239.643.052	1.122.389.455	49.324.192	48.643.052	681.140	1.312.708.315	191.000.000	1.121.708.315
OUTRAS DESPESAS CORRENTES	853.986.085	373.412.270	480.573.815	349.577.783	323.410.256	26.167.527	504.408.302	50.002.014	454.406.288
DESPESAS DE CAPITAL	29.579.263	11.395.421	18.183.842	13.579.003	11.395.421	2.183.582	16.000.260		16.000.260
INVESTIMENTOS	29.579.263	11.395.421	18.183.842	13.579.003	11.395.421	2.183.582	16.000.260		16.000.260
TOTAL	2.245.597.855	624.450.743	1.621.147.112	412.480.978	383.448.729	29.032.249	1.833.116.877	241.002.014	

PLOA 2025

PROJETO DE LEI
ORÇAMENTÁRIA ANUAL

18101 - SECRETARIA MUNICIPAL DO PLANEJAMENTO, ORÇAMENTO E GESTÃO



18000 - SECRETARIA MUNICIPAL DO PLANEJAMENTO, ORÇAMENTO E GESTÃO

18101 - SECRETARIA MUNICIPAL DO PLANEJAMENTO, ORÇAMENTO E GESTÃO

QUADRO SÍNTESE - FUNÇÃO, SUBFUNÇÃO E PROGRAMA - EXERCÍCIO 2025

R\$ 1,00
RECURSOS DE TODAS AS FONTES

FUNÇÃO	VALOR	SUBFUNÇÃO	VALOR	PROGRAMA	VALOR
04 ADMINISTRAÇÃO	343.753.647	122 ADMINISTRAÇÃO GERAL	351.661.103	0001 GESTÃO E MANUTENÇÃO	39.806.536
08 ASSISTÊNCIA SOCIAL	49.967.014	126 TECNOLOGIA DA INFORMAÇÃO	13.940.821	0155 GESTÃO DO PATRIMÔNIO MUNICIPAL	2.285.523
12 EDUCAÇÃO	5.000.000	128 FORMAÇÃO DE RECURSOS HUMANOS	3.050.000	0082 GESTÃO E DESENVOLVIMENTO DE PESSOAS	3.973.139
13 CULTURA	12.739.309	243 ASSISTÊNCIA À CRIANÇA E AO ADOLESCENTE	49.967.014	0106 GESTÃO TECNOLÓGICA E GOVERNO DIGITAL	6.321.745
19 CIÊNCIA E TECNOLOGIA	7.158.968	722 TELECOMUNICAÇÕES	5.209.919	0153 GESTÃO LOGÍSTICA E DE SERVIÇOS COMPARTILHADOS	362.811.588
24 COMUNICAÇÕES	5.209.919			0093 MODERNIZAÇÃO ADMINISTRATIVA E FISCAL DO MUNICÍPIO	8.630.326
TOTAL	423.828.857				

18000 - SECRETARIA MUNICIPAL DO PLANEJAMENTO, ORÇAMENTO E GESTÃO

18101 - SECRETARIA MUNICIPAL DO PLANEJAMENTO, ORÇAMENTO E GESTÃO

TOTAL POR FONTE/GRUPO DE DESPESA - EXERCÍCIO 2025

R\$ 1,00
RECURSOS DE TODAS AS FONTES

FONTE	TOTAL	Pessoal e Encargos Sociais	Juros e Encargos da Dívida	Outras Despesas Correntes	Investimentos	Inversões Financeiras	Amortização da Dívida
RECURSOS DO TESOURO	420.039.344	37.141.559		371.746.070	11.151.715		
1.500.0000.00.01 RECURSOS NÃO VINCULADOS DE IMPOSTOS - PODER EXECUTIVO	410.039.344	37.141.559		369.246.070	3.651.715		
1.500.1001.00.00 RECURSOS NÃO VINCULADOS DE IMPOSTOS - IDENTIFICAÇÃO DAS DESPESAS COM MANUTENÇÃO E DESENVOLVIMENTO DO ENSINO	5.000.000			2.500.000	2.500.000		
1.754.0000.00.01 RECURSOS DE OPERAÇÕES DE CRÉDITO INTERNAS	5.000.000				5.000.000		
RECURSOS DE OUTRAS FONTES	3.789.513	20.000		3.769.513			
1.899.0000.00.03 OUTROS RECURSOS VINCULADOS - CAPACITAFOR	3.160.000	20.000		3.140.000			
1.899.0000.00.99 OUTROS RECURSOS VINCULADOS - OUTROS RECURSOS VINCULADOS QUE NÃO SE ENQUADRAM NAS ESPECIFICAÇÕES ANTERIORES	629.513			629.513			
TOTAL	423.828.857	37.161.559		375.515.583	11.151.715		

18000 - SECRETARIA MUNICIPAL DO PLANEJAMENTO, ORÇAMENTO E GESTÃO

18101 - SECRETARIA MUNICIPAL DO PLANEJAMENTO, ORÇAMENTO E GESTÃO

R\$ 1,00

DEMONSTRATIVO DA DESPESA POR CATEGORIA ECONÔMICA E GRUPO DE DESPESA - EXERCÍCIO 2025

RECURSOS DE TODAS AS FONTES

FUNTE	TOTAL	TOTAL		ORÇAMENTO FISCAL			ORÇAMENTO DA SEGURIDADE SOCIAL		
		RECURSOS DO TESOURO	RECURSOS DE OUTRAS FONTES	TOTAL	RECURSOS DO TESOURO	RECURSOS DE OUTRAS FONTES	TOTAL	RECURSOS DO TESOURO	RECURSOS DE OUTRAS FONTES
DESPESAS CORRENTES	412.677.142	408.887.629	3.789.513	362.710.128	358.920.615	3.789.513	49.967.014	49.967.014	
PESSOAL E ENCARGOS SOCIAIS	37.161.559	37.141.559	20.000	37.161.559	37.141.559	20.000			
OUTRAS DESPESAS CORRENTES	375.515.583	371.746.070	3.769.513	325.548.569	321.779.056	3.769.513	49.967.014	49.967.014	
DESPESAS DE CAPITAL	11.151.715	11.151.715		11.151.715	11.151.715				
INVESTIMENTOS	11.151.715	11.151.715		11.151.715	11.151.715				
TOTAL	423.828.857	420.039.344	3.789.513	373.861.843	370.072.330	3.789.513	49.967.014	49.967.014	

18000 - SECRETARIA MUNICIPAL DO PLANEJAMENTO, ORÇAMENTO E GESTÃO

18101 - SECRETARIA MUNICIPAL DO PLANEJAMENTO, ORÇAMENTO E GESTÃO

DETALHAMENTO DAS AÇÕES - EXERCÍCIO 2025

R\$ 1,00
RECURSOS DE TODAS AS FONTES

FUNCIONAL	PROGRAMÁTICA	PROGRAMA/AÇÃO/PRODUTO/SUBPROJETO OU SUBATIVIDADE	VALOR	V. SUBPROJETO /SUBATIVIDADE	ESF	GRUPO DE DESPESA	MA	IU	FT	VALOR
	0001	GESTÃO E MANUTENÇÃO	39.806.536							
		PROJETO								
	0001 1796	AQUISIÇÃO DE EQUIPAMENTOS, MOBILIÁRIOS E VEÍCULOS EQUIPAMENTO ADQUIRIDO(UNIDADE) = 300	200.000							
04	122	0001 1796 0012		200.000						
		AQUISIÇÃO DE EQUIPAMENTOS, MOBILIÁRIOS E VEÍCULOS EQUIPAMENTO ADQUIRIDO(UNIDADE) = 300								
					F	INVESTIMENTOS	90	0	1.500.0000.00.01	200.000
		ATIVIDADE								
	0001 2016	MANUTENÇÃO E FUNCIONAMENTO ADMINISTRATIVO UNIDADE MANTIDA(UNIDADE) = 3	1.628.943							
04	122	0001 2016 0014		1.628.943						
		MANUTENÇÃO E FUNCIONAMENTO ADMINISTRATIVO UNIDADE MANTIDA(UNIDADE) = 3								
					F	OUTRAS DESPESAS	90	0	1.500.0000.00.01	1.628.943
	0001 2195	REMUNERAÇÃO DE PESSOAL ATIVO DO MUNICÍPIO E ENCARGOS SOCIAIS REMUNERAÇÃO ASSEGURADA(PERCENTUAL) = 100	37.161.559							
04	122	0001 2195 0014		37.161.559						
		REMUNERAÇÃO DE PESSOAL ATIVO DO MUNICÍPIO E ENCARGOS SOCIAIS REMUNERAÇÃO ASSEGURADA(PERCENTUAL) = 100								
					F	PESSOAL E ENCARGOS	90	0	1.500.0000.00.01	31.323.848
					F	PESSOAL E ENCARGOS	91	0	1.500.0000.00.01	5.817.711
					F	PESSOAL E ENCARGOS	90	0	1.899.0000.00.03	20.000
	0001 2594	LOCAÇÃO DE IMÓVEIS E CORRELATOS DA GESTÃO IMÓVEL LOCADO(UNIDADE) = 3	816.034							
04	122	0001 2594 0001		816.034						
		LOCAÇÃO DE IMÓVEIS E CORRELATOS DA GESTÃO IMÓVEL LOCADO(UNIDADE) = 3								
					F	OUTRAS DESPESAS	90	0	1.500.0000.00.01	816.034
	0082	GESTÃO E DESENVOLVIMENTO DE PESSOAS PROJETO	3.973.139							

18000 - SECRETARIA MUNICIPAL DO PLANEJAMENTO, ORÇAMENTO E GESTÃO

18101 - SECRETARIA MUNICIPAL DO PLANEJAMENTO, ORÇAMENTO E GESTÃO

DETALHAMENTO DAS AÇÕES - EXERCÍCIO 2025

R\$ 1,00
RECURSOS DE TODAS AS FONTES

FUNCIONAL	PROGRAMÁTICA	PROGRAMA/AÇÃO/PRODUTO/SUBPROJETO OU SUBATIVIDADE	VALOR	V. SUBPROJETO /SUBATIVIDADE	ESF	GRUPO DE DESPESA	MA	IU	FT	VALOR
19	126	0093 1005 0048	AQUISIÇÃO E IMPLANTAÇÃO DE PRODUTOS E SERVIÇOS DE TI EQUIPAMENTO/ SERVIÇO DE TI ADQUIRIDO(UNIDADE) = 504	6.795.957						
					F	INVESTIMENTOS	90	0	1.500.0000.00.01	2.010.076
					F	INVESTIMENTOS	90	3	1.500.0000.00.01	423.788
					F	INVESTIMENTOS	90	3	1.754.0000.00.01	4.362.093
	0093	1034	AMPLIAÇÃO DO FORTALEZA DIGITAL SISTEMAS INTEGRADOS(UNIDADE) = 1	363.011						
19	126	0093 1034 0001	AMPLIAÇÃO DO FORTALEZA DIGITAL SISTEMAS INTEGRADOS(UNIDADE) = 1	363.011						
					F	INVESTIMENTOS	90	0	1.500.0000.00.01	4.000
					F	INVESTIMENTOS	90	3	1.500.0000.00.01	35.901
					F	INVESTIMENTOS	90	3	1.754.0000.00.01	323.110
	0093	1061	IMPLANTAÇÃO DO SPU DIGITAL SISTEMA IMPLANTADO(PERCENTUAL) = 100	8.000						
04	126	0093 1061 0001	IMPLANTAÇÃO DO SPU DIGITAL SISTEMA IMPLANTADO(PERCENTUAL) = 100	8.000						
					F	INVESTIMENTOS	90	0	1.500.0000.00.01	2.000
					F	INVESTIMENTOS	90	3	1.500.0000.00.01	3.000
					F	INVESTIMENTOS	90	3	1.754.0000.00.01	3.000
	0093	1063	MODERNIZAÇÃO DA GESTÃO DE PESSOAS E FOLHA DE PAGAMENTO SISTEMA IMPLANTADO(PERCENTUAL) = 100	3.000						
04	126	0093 1063 0001	MODERNIZAÇÃO DA GESTÃO DE PESSOAS E FOLHA DE PAGAMENTO SISTEMA IMPLANTADO(PERCENTUAL) = 100	3.000						
					F	INVESTIMENTOS	90	0	1.500.0000.00.01	1.000
					F	INVESTIMENTOS	90	3	1.500.0000.00.01	1.000
					F	INVESTIMENTOS	90	3	1.754.0000.00.01	1.000
	0093	1398	ELABORAÇÃO E IMPLANTAÇÃO DE ESTRATÉGIAS EM GOVERNANÇA DE TIC ESTRATÉGIA IMPLANTADA(UNIDADE) = 2	449.108						

18000 - SECRETARIA MUNICIPAL DO PLANEJAMENTO, ORÇAMENTO E GESTÃO

18101 - SECRETARIA MUNICIPAL DO PLANEJAMENTO, ORÇAMENTO E GESTÃO

DETALHAMENTO DAS AÇÕES - EXERCÍCIO 2025

R\$ 1,00
RECURSOS DE TODAS AS FONTES

FUNCIONAL	PROGRAMÁTICA	PROGRAMA/AÇÃO/PRODUTO/SUBPROJETO OU SUBATIVIDADE	VALOR	V. SUBPROJETO /SUBATIVIDADE	ESF	GRUPO DE DESPESA	MA	IU	FT	VALOR
04	126	0093 1398 0001	ELABORAÇÃO E IMPLANTAÇÃO DE ESTRATÉGIAS EM GOVERNANÇA DE TIC ESTRATÉGIA IMPLANTADA(UNIDADE) = 2							
				449.108						
					F	INVESTIMENTOS	90	0	1.500.0000.00.01	102.000
					F	INVESTIMENTOS	90	3	1.500.0000.00.01	36.311
					F	INVESTIMENTOS	90	3	1.754.0000.00.01	310.797
			ATIVIDADE							
		0093 2141	MODERNIZAÇÃO DE PROCESSOS E ESTRUTURAS ORGANIZACIONAIS PROCESSO OU ESTRUTURA MODERNIZADA(UNIDADE) = 60	1.011.250						
04	122	0093 2141 0002	MODERNIZAÇÃO DE PROCESSOS E ESTRUTURAS ORGANIZACIONAIS PROCESSO OU ESTRUTURA MODERNIZADA(UNIDADE) = 60							
				1.011.250						
					F	OUTRAS DESPESAS	90	0	1.500.0000.00.01	1.011.250
		0106	GESTÃO TECNOLÓGICA E GOVERNO DIGITAL PROJETO	6.321.745						
		0106 1062	IMPLANTAÇÃO E AMPLIAÇÃO DA INFRAESTRUTURA DA REDE DE TIC DA PMF - FIBRAFOR PONTO CONECTADO(UNIDADE) = 175	800.000						
04	126	0106 1062 0001	IMPLANTAÇÃO E AMPLIAÇÃO DA INFRAESTRUTURA DA REDE DE TIC DA PMF - FIBRAFOR PONTO CONECTADO(UNIDADE) = 175							
				800.000						
					F	INVESTIMENTOS	90	0	1.500.0000.00.01	800.000
			ATIVIDADE							
		0106 2017	MANUTENÇÃO E AMPLIAÇÃO DO DATACENTER MANUTENÇÃO/AMPLIAÇÃO REALIZADA(UNIDADE) = 1	1.147.602						
04	126	0106 2017 0001	MANUTENÇÃO E AMPLIAÇÃO DO DATACENTER MANUTENÇÃO/AMPLIAÇÃO REALIZADA(UNIDADE) = 1							
				1.147.602						
					F	OUTRAS DESPESAS	90	0	1.500.0000.00.01	1.144.602
					F	INVESTIMENTOS	90	0	1.500.0000.00.01	3.000
		0106 2031	MANUTENÇÃO DA REDE CORPORATIVA MULTISSERVIÇOS E DEMAIS DEMANDAS DE TIC	588.543						

18000 - SECRETARIA MUNICIPAL DO PLANEJAMENTO, ORÇAMENTO E GESTÃO

18101 - SECRETARIA MUNICIPAL DO PLANEJAMENTO, ORÇAMENTO E GESTÃO

DETALHAMENTO DAS AÇÕES - EXERCÍCIO 2025

R\$ 1,00
RECURSOS DE TODAS AS FONTES

FUNCIONAL	PROGRAMÁTICA	PROGRAMA/AÇÃO/PRODUTO/SUBPROJETO OU SUBATIVIDADE	VALOR	V. SUBPROJETO /SUBATIVIDADE	ESF	GRUPO DE DESPESA	MA	IU	FT	VALOR
		MANUTENÇÃO REALIZADA(UNIDADE) = 1								
04	126	0106 2031 0001	MANUTENÇÃO DA REDE CORPORATIVA MULTISSERVIÇOS E DEMAIS DEMANDAS DE TIC MANUTENÇÃO REALIZADA(UNIDADE) = 1	588.543						
					F	OUTRAS DESPESAS	90	0	1.500.0000.00.01	588.543
	0106	2032	OPERAÇÃO E MANUTENÇÃO DA REDE FIBRAFOR REDE MANTIDA(UNIDADE) = 1	1.285.600						
04	126	0106 2032 0001	OPERAÇÃO E MANUTENÇÃO DA REDE FIBRAFOR REDE MANTIDA(UNIDADE) = 1	1.285.600						
					F	OUTRAS DESPESAS	90	0	1.500.0000.00.01	1.285.600
	0106	2078	IMPLANTAÇÃO E AMPLIAÇÃO DA INFRAESTRUTURA DA REDE DE TIC DA EDUCAÇÃO PONTO CONECTADO(UNIDADE) = 1	2.500.000						
12	126	0106 2078 0001	IMPLANTAÇÃO E AMPLIAÇÃO DA INFRAESTRUTURA DA REDE TIC DA EDUCAÇÃO PONTO CONECTADO(UNIDADE) = 1	2.500.000						
					F	INVESTIMENTOS	90	0	1.500.1001.00.00	2.500.000
	0153		GESTÃO LOGÍSTICA E DE SERVIÇOS COMPARTILHADOS PROJETO	362.811.588						
	0153	1064	SUPRIMENTO E GESTÃO DO TRANSPORTE DA EDUCAÇÃO VEÍCULO MANTIDO(UNIDADE) = 100	2.500.000						
12	122	0153 1064 0001	SUPRIMENTO E GESTÃO DO TRANSPORTE DA EDUCAÇÃO VEÍCULO MANTIDO(UNIDADE) = 100	2.500.000						
					F	OUTRAS DESPESAS	90	0	1.500.1001.00.00	2.500.000
	0153	2039	SUPRIMENTO E GESTÃO DE TRANSPORTE DA PMF VEÍCULO MANTIDO(UNIDADE) = 505	12.606.825						
04	122	0153 2039 0001	SUPRIMENTO E GESTÃO DE TRANSPORTE DA PMF VEÍCULO MANTIDO(UNIDADE) = 505	12.606.825						
					F	OUTRAS DESPESAS	90	0	1.500.0000.00.01	12.606.825



Fortaleza
PREFEITURA
**Planejamento,
Orçamento
e Gestão**

18000 - SECRETARIA MUNICIPAL DO PLANEJAMENTO, ORÇAMENTO E GESTÃO

18101 - SECRETARIA MUNICIPAL DO PLANEJAMENTO, ORÇAMENTO E GESTÃO

DETALHAMENTO DAS AÇÕES - EXERCÍCIO 2025

R\$ 1,00
RECURSOS DE TODAS AS FONTES

FUNCIONAL	PROGRAMÁTICA	PROGRAMA/AÇÃO/PRODUTO/SUBPROJETO OU SUBATIVIDADE	VALOR	V. SUBPROJETO /SUBATIVIDADE	ESF	GRUPO DE DESPESA	MA	IU	FT	VALOR
0153 2050 GESTÃO DA TERCEIRIZAÇÃO CORPORATIVA DA PMF - SOCIAL			49.967.014							
ÓRGÃO MANTIDO(UNIDADE) = 3										
08	243	0153 2050 0001	GESTÃO DA TERCEIRIZAÇÃO CORPORATIVA DA PMF - SOCIAL	44.226.894						
ÓRGÃO MANTIDO(UNIDADE) = 1										
					S	OUTRAS DESPESAS	90	0	1.500.0000.00.01	44.226.894
08	243	0153 2050 0002	GESTÃO DA TERCEIRIZAÇÃO CORPORATIVA DA PMF - REDE AQUARELA	3.518.605						
ÓRGÃO MANTIDO(UNIDADE) = 1										
					S	OUTRAS DESPESAS	90	0	1.500.0000.00.01	3.518.605
08	243	0153 2050 0003	GESTÃO DA TERCEIRIZAÇÃO CORPORATIVA DA PMF - PONTE DE ENCONTRO	2.221.515						
ÓRGÃO MANTIDO(UNIDADE) = 1										
					S	OUTRAS DESPESAS	90	0	1.500.0000.00.01	2.221.515
0153 2063 GESTÃO DA TERCEIRIZAÇÃO CORPORATIVA DA PMF - CULTURA			12.739.309							
ÓRGÃO MANTIDO(UNIDADE) = 1										
13	122	0153 2063 0001	GESTÃO DA TERCEIRIZAÇÃO CORPORATIVA DA PMF - CULTURA	12.739.309						
ÓRGÃO MANTIDO(UNIDADE) = 1										
					F	OUTRAS DESPESAS	90	0	1.500.0000.00.01	12.739.309
0153 2140 GESTÃO DA TELECOMUNICAÇÃO CORPORATIVA DA PMF			5.209.919							
ÓRGÃO ATENDIDO(UNIDADE) = 42										
24	722	0153 2140 0001	GESTÃO DA TELECOMUNICAÇÃO CORPORATIVA DA PMF	5.209.919						
ÓRGÃO ATENDIDO(UNIDADE) = 42										
					F	OUTRAS DESPESAS	90	0	1.500.0000.00.01	5.209.919
0153 2163 GESTÃO DA TERCEIRIZAÇÃO CORPORATIVA DA PMF			256.716.610							
ÓRGÃO MANTIDO(UNIDADE) = 32										
04	122	0153 2163 0001	GESTÃO DA TERCEIRIZAÇÃO CORPORATIVA DA PMF	256.716.610						
ÓRGÃO MANTIDO(UNIDADE) = 32										
					F	OUTRAS DESPESAS	90	0	1.500.0000.00.01	256.087.097
					F	OUTRAS DESPESAS	90	0	1.899.0000.00.99	629.513

18000 - SECRETARIA MUNICIPAL DO PLANEJAMENTO, ORÇAMENTO E GESTÃO

18101 - SECRETARIA MUNICIPAL DO PLANEJAMENTO, ORÇAMENTO E GESTÃO

DETALHAMENTO DAS AÇÕES - EXERCÍCIO 2025

R\$ 1,00
RECURSOS DE TODAS AS FONTES

FUNCIONAL	PROGRAMÁTICA	PROGRAMA/AÇÃO/PRODUTO/SUBPROJETO OU SUBATIVIDADE	VALOR	V. SUBPROJETO /SUBATIVIDADE	ESF	GRUPO DE DESPESA	MA	IU	FT	VALOR
	0153 2164	LOCAÇÃO DE VEÍCULOS AUTOMOTIVOS VEÍCULO LOCADO(UNIDADE) = 505	23.071.911							
04	122	0153 2164 0001		23.071.911						
		LOCAÇÃO DE VEÍCULOS AUTOMOTIVOS VEÍCULO LOCADO(UNIDADE) = 505								
					F	OUTRAS DESPESAS	90	0	1.500.0000.00.01	23.071.911
	0155	GESTÃO DO PATRIMÔNIO MUNICIPAL PROJETO	2.285.523							
	0155 1379	GESTÃO DA REGULARIZAÇÃO DOS BENS IMÓVEIS MUNICIPAIS IMÓVEL REGULARIZADO(UNIDADE) = 50	2.285.523							
04	122	0155 1379 0001		2.285.523						
		GESTÃO DA REGULARIZAÇÃO DOS BENS IMÓVEIS MUNICIPAIS IMÓVEL REGULARIZADO(UNIDADE) = 50								
					F	OUTRAS DESPESAS	90	0	1.500.0000.00.01	2.285.523
TOTAL DA UNIDADE ORÇAMENTARIA										423.828.857

PLOA 2025

PROJETO DE LEI ORÇAMENTÁRIA ANUAL

18201 - INSTITUTO MUNICIPAL DE DESENVOLVIMENTO DE RECURSOS
HUMANOS



18000 - SECRETARIA MUNICIPAL DO PLANEJAMENTO, ORÇAMENTO E GESTÃO
18201 - INSTITUTO MUNICIPAL DE DESENVOLVIMENTO DE RECURSOS HUMANOS

QUADRO SÍNTESE - FUNÇÃO, SUBFUNÇÃO E PROGRAMA - EXERCÍCIO 2025

R\$ 1,00
RECURSOS DE TODAS AS FONTES

FUNÇÃO	VALOR	SUBFUNÇÃO	VALOR	PROGRAMA	VALOR
04 ADMINISTRAÇÃO	29.285.618	122 ADMINISTRAÇÃO GERAL	27.424.518	0001 GESTÃO E MANUTENÇÃO	16.299.224
12 EDUCAÇÃO	1.121.000	126 TECNOLOGIA DA INFORMAÇÃO	860.706	0064 FORTALEZA INCLUSIVA	847.000
14 DIREITOS DA CIDADANIA	339.377	128 FORMAÇÃO DE RECURSOS HUMANOS	1.274.394	0082 GESTÃO E DESENVOLVIMENTO DE PESSOAS	13.599.771
28 ENCARGOS ESPECIAIS	163.000	241 ASSISTÊNCIA AO IDOSO	339.377	0012 ENCARGOS GERAIS DO MUNICÍPIO	163.000
		362 ENSINO MÉDIO	400.000		
		363 ENSINO PROFISSIONAL	447.000		
		846 OUTROS ENCARGOS ESPECIAIS	163.000		
TOTAL	30.908.995				

18000 - SECRETARIA MUNICIPAL DO PLANEJAMENTO, ORÇAMENTO E GESTÃO

18201 - INSTITUTO MUNICIPAL DE DESENVOLVIMENTO DE RECURSOS HUMANOS

TOTAL POR FONTE/GRUPO DE DESPESA - EXERCÍCIO 2025

R\$ 1,00
RECURSOS DE TODAS AS FONTES

FONTE	TOTAL	Pessoal e Encargos Sociais	Juros e Encargos da Dívida	Outras Despesas Correntes	Investimentos	Inversões Financeiras	Amortização da Dívida
RECURSOS DO TESOURO	13.376.399	11.501.493		1.631.200	243.706		
1.500.0000.00.01 RECURSOS NÃO VINCULADOS DE IMPOSTOS - PODER EXECUTIVO	13.376.399	11.501.493		1.631.200	243.706		
RECURSOS DE OUTRAS FONTES	17.532.596	1.000		15.398.014	2.133.582		
1.501.0000.00.00 OUTROS RECURSOS NÃO VINCULADOS	16.237.202			14.103.620	2.133.582		
1.899.0000.00.03 OUTROS RECURSOS VINCULADOS - CAPACITAFOR	1.295.394	1.000		1.294.394			
TOTAL	30.908.995	11.502.493		17.029.214	2.377.288		



Fortaleza
PREFEITURA
**Planejamento,
Orçamento
e Gestão**

18000 - SECRETARIA MUNICIPAL DO PLANEJAMENTO, ORÇAMENTO E GESTÃO
18201 - INSTITUTO MUNICIPAL DE DESENVOLVIMENTO DE RECURSOS HUMANOS

R\$ 1,00

DEMONSTRATIVO DA DESPESA POR CATEGORIA ECONÔMICA E GRUPO DE DESPESA - EXERCÍCIO 2025

RECURSOS DE TODAS AS FONTES

FUNTE	TOTAL	TOTAL		ORÇAMENTO FISCAL			ORÇAMENTO DA SEGURIDADE SOCIAL		
		RECURSOS DO TESOUREO	RECURSOS DE OUTRAS FONTES	TOTAL	RECURSOS DO TESOUREO	RECURSOS DE OUTRAS FONTES	TOTAL	RECURSOS DO TESOUREO	RECURSOS DE OUTRAS FONTES
DESPESAS CORRENTES	28.531.707	13.132.693	15.399.014	28.531.707	13.132.693	15.399.014			
PESSOAL E ENCARGOS SOCIAIS	11.502.493	11.501.493	1.000	11.502.493	11.501.493	1.000			
OUTRAS DESPESAS CORRENTES	17.029.214	1.631.200	15.398.014	17.029.214	1.631.200	15.398.014			
DESPESAS DE CAPITAL	2.377.288	243.706	2.133.582	2.377.288	243.706	2.133.582			
INVESTIMENTOS	2.377.288	243.706	2.133.582	2.377.288	243.706	2.133.582			
TOTAL	30.908.995	13.376.399	17.532.596	30.908.995	13.376.399	17.532.596			



Fortaleza
PREFEITURA
**Planejamento,
Orçamento
e Gestão**

18000 - SECRETARIA MUNICIPAL DO PLANEJAMENTO, ORÇAMENTO E GESTÃO
18201 - INSTITUTO MUNICIPAL DE DESENVOLVIMENTO DE RECURSOS HUMANOS

DETALHAMENTO DAS AÇÕES - EXERCÍCIO 2025

R\$ 1,00
RECURSOS DE TODAS AS FONTES

FUNCIONAL	PROGRAMÁTICA	PROGRAMA/AÇÃO/PRODUTO/SUBPROJETO OU SUBATIVIDADE	VALOR	V. SUBPROJETO /SUBATIVIDADE	ESF	GRUPO DE DESPESA	MA	IU	FT	VALOR
	0001	GESTÃO E MANUTENÇÃO	16.299.224							
		PROJETO								
	0001 1005	AQUISIÇÃO E IMPLANTAÇÃO DE PRODUTOS E SERVIÇOS DE TI	860.706							
		EQUIPAMENTO/ SERVIÇO DE TI ADQUIRIDO(UNIDADE) = 40								
04	126	0001 1005 0013	AQUISIÇÃO E IMPLANTAÇÃO DE PRODUTOS E SERVIÇOS DE TI	860.706						
			EQUIPAMENTO/ SERVIÇO DE TI ADQUIRIDO(UNIDADE) = 40							
					F	OUTRAS DESPESAS	90	0	1.500.0000.00.01	1.000
					F	OUTRAS DESPESAS	90	0	1.501.0000.00.00	6.000
					F	INVESTIMENTOS	90	0	1.500.0000.00.01	113.706
					F	INVESTIMENTOS	90	0	1.501.0000.00.00	740.000
	0001 1796	AQUISIÇÃO DE EQUIPAMENTOS, MOBILIÁRIOS E VEÍCULOS	762.582							
		EQUIPAMENTO ADQUIRIDO(UNIDADE) = 400								
04	122	0001 1796 0014	AQUISIÇÃO DE EQUIPAMENTOS, MOBILIÁRIOS E VEÍCULOS	762.582						
			EQUIPAMENTO ADQUIRIDO(UNIDADE) = 400							
					F	INVESTIMENTOS	90	0	1.500.0000.00.01	130.000
					F	INVESTIMENTOS	90	0	1.501.0000.00.00	400.582
					F	INVESTIMENTOS	90	5	1.501.0000.00.00	232.000
		ATIVIDADE								
	0001 2016	MANUTENÇÃO E FUNCIONAMENTO ADMINISTRATIVO	2.900.443							
		UNIDADE MANTIDA(UNIDADE) = 1								
04	122	0001 2016 0016	MANUTENÇÃO E FUNCIONAMENTO ADMINISTRATIVO	2.900.443						
			UNIDADE MANTIDA(UNIDADE) = 1							
					F	OUTRAS DESPESAS	90	0	1.500.0000.00.01	759.443
					F	OUTRAS DESPESAS	90	0	1.501.0000.00.00	2.111.000
					F	OUTRAS DESPESAS	91	0	1.501.0000.00.00	10.000
					F	OUTRAS DESPESAS	90	0	1.899.0000.00.03	10.000
					F	INVESTIMENTOS	90	0	1.501.0000.00.00	10.000
	0001 2019	CAPACITAÇÃO DE SERVIDORES	274.000							



Fortaleza
PREFEITURA
**Planejamento,
Orçamento
e Gestão**

18000 - SECRETARIA MUNICIPAL DO PLANEJAMENTO, ORÇAMENTO E GESTÃO
18201 - INSTITUTO MUNICIPAL DE DESENVOLVIMENTO DE RECURSOS HUMANOS

DETALHAMENTO DAS AÇÕES - EXERCÍCIO 2025

R\$ 1,00
RECURSOS DE TODAS AS FONTES

FUNCIONAL	PROGRAMÁTICA	PROGRAMA/AÇÃO/PRODUTO/SUBPROJETO OU SUBATIVIDADE	VALOR	V. SUBPROJETO /SUBATIVIDADE	ESF	GRUPO DE DESPESA	MA	IU	FT	VALOR
SERVIDOR CAPACITADO(UNIDADE) = 50										
12	128	0001 2019 0021	CAPACITAÇÃO DE SERVIDORES SERVIDOR CAPACITADO(UNIDADE) = 50	274.000						
					F	OUTRAS DESPESAS	90	0	1.899.0000.00.03	274.000
	0001	2195	REMUNERAÇÃO DE PESSOAL ATIVO DO MUNICÍPIO E ENCARGOS SOCIAIS REMUNERAÇÃO ASSEGURADA(PERCENTUAL) = 100	11.501.493						
04	122	0001 2195 0016	REMUNERAÇÃO DE PESSOAL ATIVO DO MUNICÍPIO E ENCARGOS SOCIAIS REMUNERAÇÃO ASSEGURADA(PERCENTUAL) = 100	11.501.493						
					F	PESSOAL E ENCARGOS	90	0	1.500.0000.00.01	10.365.459
					F	PESSOAL E ENCARGOS	91	0	1.500.0000.00.01	1.135.034
					F	PESSOAL E ENCARGOS	90	0	1.899.0000.00.03	1.000
	0012		ENCARGOS GERAIS DO MUNICÍPIO	163.000						
			OPERAÇÃO ESPECIAL							
	0012	0017	CONTRIBUIÇÃO PARA FORMAÇÃO DO PASEP CONTRIBUIÇÃO ASSEGURADA(PERCENTUAL) = 100	160.000						
28	846	0012 0017 0001	CONTRIBUIÇÃO PARA FORMAÇÃO DO PASEP CONTRIBUIÇÃO ASSEGURADA(PERCENTUAL) = 100	160.000						
					F	OUTRAS DESPESAS	90	0	1.500.0000.00.01	80.000
					F	OUTRAS DESPESAS	90	0	1.501.0000.00.00	80.000
	0012	0024	CUMPRIMENTO DE SENTENÇA JUDICIAL SENTENÇA JUDICIAL CUMPRIDA(PERCENTUAL) = 100	3.000						
28	846	0012 0024 0001	CUMPRIMENTO DE SENTENÇA JUDICIAL SENTENÇA JUDICIAL CUMPRIDA(PERCENTUAL) = 100	3.000						
					F	PESSOAL E ENCARGOS	90	0	1.500.0000.00.01	1.000
					F	OUTRAS DESPESAS	90	0	1.501.0000.00.00	1.000
					F	INVESTIMENTOS	90	0	1.501.0000.00.00	1.000
	0064		FORTALEZA INCLUSIVA	847.000						

18000 - SECRETARIA MUNICIPAL DO PLANEJAMENTO, ORÇAMENTO E GESTÃO
18201 - INSTITUTO MUNICIPAL DE DESENVOLVIMENTO DE RECURSOS HUMANOS

DETALHAMENTO DAS AÇÕES - EXERCÍCIO 2025

R\$ 1,00
RECURSOS DE TODAS AS FONTES

FUNCIONAL	PROGRAMÁTICA	PROGRAMA/AÇÃO/PRODUTO/SUBPROJETO OU SUBATIVIDADE	VALOR	V. SUBPROJETO /SUBATIVIDADE	ESF	GRUPO DE DESPESA	MA	IU	FT	VALOR
		PROJETO								
	0064	1482	REALIZAÇÃO DE CURSOS E EXTENSÕES EM LÍNGUAS	447.000						
			ALUNO BENEFICIADO(UNIDADE) = 1.200							
12	363	0064 1482 0001	REALIZAÇÃO DE CURSOS E EXTENSÕES EM LÍNGUAS ALUNO BENEFICIADO(UNIDADE) = 1.200							447.000
					F	OUTRAS DESPESAS	90	0	1.500.0000.00.01	5.000
					F	OUTRAS DESPESAS	90	0	1.501.0000.00.00	92.000
					F	INVESTIMENTOS	90	0	1.501.0000.00.00	350.000
	0064	1820	REALIZAÇÃO DE SELEÇÃO DE NOVOS ESTUDANTES PARA O CENTRO DE LÍNGUAS	400.000						
			SELEÇÃO REALIZADA(UNIDADE) = 2							
12	362	0064 1820 0001	REALIZAÇÃO DE SELEÇÃO DE NOVOS ESTUDANTES PARA O CENTRO DE LÍNGUAS SELEÇÃO REALIZADA(UNIDADE) = 2							400.000
					F	OUTRAS DESPESAS	90	0	1.500.0000.00.01	20.000
					F	OUTRAS DESPESAS	90	0	1.501.0000.00.00	370.000
					F	OUTRAS DESPESAS	90	0	1.899.0000.00.03	10.000
	0082		GESTÃO E DESENVOLVIMENTO DE PESSOAS	13.599.771						
			PROJETO							
	0082	1125	REALIZAÇÃO DE CONCURSO PÚBLICO E SELEÇÃO DE PESSOAL	12.260.000						
			CONCURSO PÚBLICO/SELEÇÃO DE PESSOAL REALIZADO(UNIDADE) = 40							
04	122	0082 1125 0005	REALIZAÇÃO DE CONCURSO PÚBLICO E SELEÇÃO DE PESSOAL CONCURSO PÚBLICO/SELEÇÃO DE PESSOAL REALIZADO(UNIDADE) = 40							12.260.000
					F	OUTRAS DESPESAS	90	0	1.500.0000.00.01	660.000
					F	OUTRAS DESPESAS	90	0	1.501.0000.00.00	11.300.000
					F	INVESTIMENTOS	90	0	1.501.0000.00.00	300.000
	0082	1313	FORTALECIMENTO DO PROJETO GENTE DE VALOR - INCLUSÃO SOCIAL DO SERVIDOR PÚBLICO IDOSO	339.377						
			PESSOA BENEFICIADA(UNIDADE) = 350							

18000 - SECRETARIA MUNICIPAL DO PLANEJAMENTO, ORÇAMENTO E GESTÃO
18201 - INSTITUTO MUNICIPAL DE DESENVOLVIMENTO DE RECURSOS HUMANOS

DETALHAMENTO DAS AÇÕES - EXERCÍCIO 2025

R\$ 1,00
RECURSOS DE TODAS AS FONTES

FUNCIONAL	PROGRAMÁTICA	PROGRAMA/AÇÃO/PRODUTO/SUBPROJETO OU SUBATIVIDADE	VALOR	V. SUBPROJETO /SUBATIVIDADE	ESF	GRUPO DE DESPESA	MA	IU	FT	VALOR
14	241	0082 1313 0001 FORTALECIMENTO DO PROJETO GENTE DE VALOR - INCLUSÃO SOCIAL DO SERVIDOR PÚBLICO IDOSO PESSOA BENEFICIADA(UNIDADE) = 350		339.377						
					F	OUTRAS DESPESAS	90	0	1.500.0000.00.01	105.757
					F	OUTRAS DESPESAS	90	0	1.501.0000.00.00	128.620
					F	OUTRAS DESPESAS	90	5	1.501.0000.00.00	5.000
					F	INVESTIMENTOS	90	5	1.501.0000.00.00	100.000
		ATIVIDADE								
	0082 2019	CAPACITAÇÃO DE SERVIDORES SERVIDOR CAPACITADO(UNIDADE) = 5.600		1.000.394						
04	128	0082 2019 0006 CAPACITAÇÃO DE SERVIDORES SERVIDOR CAPACITADO(UNIDADE) = 5.600		1.000.394						
					F	OUTRAS DESPESAS	90	0	1.899.0000.00.03	1.000.394
					TOTAL DA UNIDADE ORÇAMENTARIA					30.908.995

PLOA 2025

PROJETO DE LEI
ORÇAMENTÁRIA ANUAL

18202 - INSTITUTO DE PREVIDÊNCIA DO MUNICÍPIO - PREVFOR



18000 - SECRETARIA MUNICIPAL DO PLANEJAMENTO, ORÇAMENTO E GESTÃO

18202 - INSTITUTO DE PREVIDÊNCIA DO MUNICÍPIO - PREVFOR

QUADRO SÍNTESE - FUNÇÃO, SUBFUNÇÃO E PROGRAMA - EXERCÍCIO 2025

R\$ 1,00
RECURSOS DE TODAS AS FONTES

FUNÇÃO	VALOR	SUBFUNÇÃO	VALOR	PROGRAMA	VALOR
08 ASSISTÊNCIA SOCIAL	4.806.000	122 ADMINISTRAÇÃO GERAL	95.023.267	0001 GESTÃO E MANUTENÇÃO	1.422.465.248
09 PREVIDÊNCIA SOCIAL	1.417.659.248	126 TECNOLOGIA DA INFORMAÇÃO	4.806.000	0012 ENCARGOS GERAIS DO MUNICÍPIO	960.884
28 ENCARGOS ESPECIAIS	960.884	272 PREVIDÊNCIA DO REGIME ESTATUTÁRIO	1.322.635.981		
		846 OUTROS ENCARGOS ESPECIAIS	960.884		
TOTAL	1.423.426.132				

18000 - SECRETARIA MUNICIPAL DO PLANEJAMENTO, ORÇAMENTO E GESTÃO

18202 - INSTITUTO DE PREVIDÊNCIA DO MUNICÍPIO - PREVFOR

TOTAL POR FONTE/GRUPO DE DESPESA - EXERCÍCIO 2025

R\$ 1,00
RECURSOS DE TODAS AS FONTES

FONTE	TOTAL	Pessoal e Encargos Sociais	Juros e Encargos da Dívida	Outras Despesas Correntes	Investimentos	Inversões Financeiras	Amortização da Dívida
RECURSOS DO TESOURO	191.030.000	191.000.000		30.000			
1.500.0000.00.01 RECURSOS NÃO VINCULADOS DE IMPOSTOS - PODER EXECUTIVO	191.030.000	191.000.000		30.000			
RECURSOS DE OUTRAS FONTES	1.232.396.132	1.118.787.824		109.108.308	4.500.000		
1.801.2111.01.00 BENEFÍCIOS PREVIDENCIÁRIOS - PODER EXECUTIVO - FUNDO EM REPARTIÇÃO (PLANO FINANCEIRO)	1.132.892.564	1.066.484.256		66.408.308			
1.801.2111.02.00 RECURSOS VINCULADOS AO RPPS - FUNDO EM REPARTIÇÃO (PLANO FINANCEIRO) - BENEFÍCIOS PREVIDENCIÁRIOS - PODER EXECUTIVO FUNDO EM REPARTIÇÃO - (PLANO FINANCEIRO) - COMPENSAÇÃO FINANCEIRA	4.327.309	4.327.309					
1.801.2121.01.00 BENEFÍCIOS PREVIDENCIÁRIOS - PODER LEGISLATIVO - FUNDO EM REPARTIÇÃO (PLANO FINANCEIRO)	52.000.000	42.300.000		9.700.000			
1.802.0000.00.00 RECURSOS VINCULADOS AO RPPS - TAXA DE ADMINISTRAÇÃO	43.175.259	5.675.259		33.000.000	4.500.000		
1.899.0000.00.03 OUTROS RECURSOS VINCULADOS - CAPACITAFOR	1.000	1.000					
TOTAL	1.423.426.132	1.309.787.824		109.138.308	4.500.000		

18000 - SECRETARIA MUNICIPAL DO PLANEJAMENTO, ORÇAMENTO E GESTÃO

18202 - INSTITUTO DE PREVIDÊNCIA DO MUNICÍPIO - PREVFOR

R\$ 1,00

DEMONSTRATIVO DA DESPESA POR CATEGORIA ECONÔMICA E GRUPO DE DESPESA - EXERCÍCIO 2025

RECURSOS DE TODAS AS FONTES

FUNTE	TOTAL			ORÇAMENTO FISCAL		ORÇAMENTO DA SEGURIDADE SOCIAL			
	TOTAL	RECURSOS DO TESOURO	RECURSOS DE OUTRAS FONTES	TOTAL	RECURSOS DO TESOURO	RECURSOS DE OUTRAS FONTES	TOTAL	RECURSOS DO TESOURO	RECURSOS DE OUTRAS FONTES
DESPESAS CORRENTES	1.418.926.132	191.030.000	1.227.896.132	910.884		910.884	1.418.015.248	191.030.000	1.226.985.248
PESSOAL E ENCARGOS SOCIAIS	1.309.787.824	191.000.000	1.118.787.824	210.884		210.884	1.309.576.940	191.000.000	1.118.576.940
OUTRAS DESPESAS CORRENTES	109.138.308	30.000	109.108.308	700.000		700.000	108.438.308	30.000	108.408.308
DESPESAS DE CAPITAL	4.500.000		4.500.000	50.000		50.000	4.450.000		4.450.000
INVESTIMENTOS	4.500.000		4.500.000	50.000		50.000	4.450.000		4.450.000
TOTAL	1.423.426.132	191.030.000	1.232.396.132	960.884		960.884	1.422.465.248	191.030.000	1.231.435.248

18000 - SECRETARIA MUNICIPAL DO PLANEJAMENTO, ORÇAMENTO E GESTÃO

18202 - INSTITUTO DE PREVIDÊNCIA DO MUNICÍPIO - PREVFOR

DETALHAMENTO DAS AÇÕES - EXERCÍCIO 2025

R\$ 1,00
RECURSOS DE TODAS AS FONTES

FUNCIONAL	PROGRAMÁTICA	PROGRAMA/AÇÃO/PRODUTO/SUBPROJETO OU SUBATIVIDADE	VALOR	V. SUBPROJETO /SUBATIVIDADE	ESF	GRUPO DE DESPESA	MA	IU	FT	VALOR
	0001	GESTÃO E MANUTENÇÃO	1.422.465.248							
		PROJETO								
	0001	1005	AQUISIÇÃO E IMPLANTAÇÃO DE PRODUTOS E SERVIÇOS DE TI	4.806.000						
			EQUIPAMENTO/ SERVIÇO DE TI ADQUIRIDO(UNIDADE) = 50							
08	126	0001 1005 0014	AQUISIÇÃO E IMPLANTAÇÃO DE PRODUTOS E SERVIÇOS DE TI							
			EQUIPAMENTO/ SERVIÇO DE TI ADQUIRIDO(UNIDADE) = 50							
				4.806.000						
					S	OUTRAS DESPESAS	90	0	1.802.0000.00.00	3.500.000
					S	INVESTIMENTOS	90	0	1.802.0000.00.00	1.306.000
	0001	1796	AQUISIÇÃO DE EQUIPAMENTOS, MOBILIÁRIOS E VEÍCULOS	3.144.000						
			EQUIPAMENTO ADQUIRIDO(UNIDADE) = 50							
09	122	0001 1796 0015	AQUISIÇÃO DE EQUIPAMENTOS, MOBILIÁRIOS E VEÍCULOS							
			EQUIPAMENTO ADQUIRIDO(UNIDADE) = 50							
				3.144.000						
					S	INVESTIMENTOS	90	0	1.802.0000.00.00	3.144.000
			ATIVIDADE							
	0001	2016	MANUTENÇÃO E FUNCIONAMENTO ADMINISTRATIVO	86.204.008						
			UNIDADE MANTIDA(UNIDADE) = 1							
09	122	0001 2016 0017	MANUTENÇÃO E FUNCIONAMENTO ADMINISTRATIVO							
			UNIDADE MANTIDA(UNIDADE) = 1							
				86.204.008						
					S	OUTRAS DESPESAS	90	0	1.500.0000.00.01	30.000
					S	OUTRAS DESPESAS	90	0	1.801.2111.01.00	16.453.025
					S	OUTRAS DESPESAS	91	0	1.801.2111.01.00	40.220.983
					S	OUTRAS DESPESAS	90	0	1.802.0000.00.00	29.449.000
					S	OUTRAS DESPESAS	91	0	1.802.0000.00.00	51.000
	0001	2195	REMUNERAÇÃO DE PESSOAL ATIVO DO MUNICÍPIO E ENCARGOS SOCIAIS	5.675.259						
			REMUNERAÇÃO ASSEGURADA(PERCENTUAL) = 100							
09	122	0001 2195 0017	REMUNERAÇÃO DE PESSOAL ATIVO DO MUNICÍPIO E ENCARGOS SOCIAIS							
			REMUNERAÇÃO ASSEGURADA(PERCENTUAL) = 100							
				5.675.259						
					S	PESSOAL E ENCARGOS	90	0	1.802.0000.00.00	5.039.857

18000 - SECRETARIA MUNICIPAL DO PLANEJAMENTO, ORÇAMENTO E GESTÃO

18202 - INSTITUTO DE PREVIDÊNCIA DO MUNICÍPIO - PREVFOR

DETALHAMENTO DAS AÇÕES - EXERCÍCIO 2025


R\$ 1,00
RECURSOS DE TODAS AS FONTES

FUNCIONAL	PROGRAMÁTICA	PROGRAMA/AÇÃO/PRODUTO/SUBPROJETO OU SUBATIVIDADE	VALOR	V. SUBPROJETO /SUBATIVIDADE	ESF	GRUPO DE DESPESA	MA	IU	FT	VALOR
					S	PESSOAL E ENCARGOS	91	0	1.802.0000.00.00	634.402
					S	PESSOAL E ENCARGOS	90	0	1.899.0000.00.03	1.000
	0001	2900	PAGAMENTO DE PESSOAL INATIVO E PENSIONISTA DO MUNICÍPIO E ENCARGOS SOCIAIS	1.322.635.981						
			BENEFÍCIO ASSEGURADO(PERCENTUAL) = 100							
09	272	0001 2900 0001	PAGAMENTO DE PESSOAL INATIVO E PENSIONISTA DO MUNICÍPIO E ENCARGOS SOCIAIS	1.322.635.981						
			BENEFÍCIO ASSEGURADO(PERCENTUAL) = 100							
					S	PESSOAL E ENCARGOS	90	0	1.500.0000.00.01	191.000.000
					S	PESSOAL E ENCARGOS	90	0	1.801.2111.01.00	1.066.274.372
					S	PESSOAL E ENCARGOS	90	0	1.801.2121.01.00	42.300.000
					S	PESSOAL E ENCARGOS	90	0	1.801.2111.02.00	4.327.309
					S	OUTRAS DESPESAS	90	0	1.801.2111.01.00	9.034.300
					S	OUTRAS DESPESAS	90	0	1.801.2121.01.00	9.700.000
	0012	ENCARGOS GERAIS DO MUNICÍPIO	960.884							
		OPERAÇÃO ESPECIAL								
	0012	0024	CUMPRIMENTO DE SENTENÇA JUDICIAL	960.884						
			SENTENÇA JUDICIAL CUMPRIDA(PERCENTUAL) = 100							
28	846	0012 0024 0002	CUMPRIMENTO DE SENTENÇA JUDICIAL	960.884						
			SENTENÇA JUDICIAL CUMPRIDA(PERCENTUAL) = 100							
					F	PESSOAL E ENCARGOS	90	0	1.801.2111.01.00	209.884
					F	PESSOAL E ENCARGOS	90	0	1.802.0000.00.00	1.000
					F	OUTRAS DESPESAS	90	0	1.801.2111.01.00	700.000
					F	INVESTIMENTOS	90	0	1.802.0000.00.00	50.000
									TOTAL DA UNIDADE ORÇAMENTARIA	1.423.426.132

PLOA 2025

PROJETO DE LEI ORÇAMENTÁRIA ANUAL

**18203 - INSTITUTO DE PREVIDÊNCIA DO MUNICÍPIO - ASSISTÊNCIA À SAÚDE
DOS SERVIDORES DO MUNICÍPIO DE FORTALEZA**



18000 - SECRETARIA MUNICIPAL DO PLANEJAMENTO, ORÇAMENTO E GESTÃO

18203 - INSTITUTO DE PREVIDÊNCIA DO MUNICÍPIO - ASSISTÊNCIA À SAÚDE DOS SERVIDORES DO MUNICÍPIO DE FORTALEZA

QUADRO SÍNTESE - FUNÇÃO, SUBFUNÇÃO E PROGRAMA - EXERCÍCIO 2025

R\$ 1,00
RECURSOS DE TODAS AS FONTES

FUNÇÃO	VALOR	SUBFUNÇÃO	VALOR	PROGRAMA	VALOR
10 SAÚDE	301.134.738	122 ADMINISTRAÇÃO GERAL	276.634.738	0001 GESTÃO E MANUTENÇÃO	301.134.738
28 ENCARGOS ESPECIAIS	6.749.256	126 TECNOLOGIA DA INFORMAÇÃO	24.500.000	0012 ENCARGOS GERAIS DO MUNICÍPIO	6.749.256
		846 OUTROS ENCARGOS ESPECIAIS	6.749.256		
TOTAL	307.883.994				

18000 - SECRETARIA MUNICIPAL DO PLANEJAMENTO, ORÇAMENTO E GESTÃO

18203 - INSTITUTO DE PREVIDÊNCIA DO MUNICÍPIO - ASSISTÊNCIA À SAÚDE DOS SERVIDORES DO MUNICÍPIO DE FORTALEZA

TOTAL POR FONTE/GRUPO DE DESPESA - EXERCÍCIO 2025

R\$ 1,00
RECURSOS DE TODAS AS FONTES

FONTE	TOTAL	Pessoal e Encargos Sociais	Juros e Encargos da Dívida	Outras Despesas Correntes	Investimentos	Inversões Financeiras	Amortização da Dívida
RECURSOS DE OUTRAS FONTES	307.883.994	3.570.631		292.763.103	11.550.260		
1.899.0000.00.01 OUTROS RECURSOS VINCULADOS - ASSISTÊNCIA À SAÚDE DO SERVIDOR (IPM SAÚDE)	307.882.994	3.569.631		292.763.103	11.550.260		
1.899.0000.00.03 OUTROS RECURSOS VINCULADOS - CAPACITAFOR	1.000	1.000					
TOTAL	307.883.994	3.570.631		292.763.103	11.550.260		



Fortaleza
PREFEITURA
**Planejamento,
Orçamento
e Gestão**

18000 - SECRETARIA MUNICIPAL DO PLANEJAMENTO, ORÇAMENTO E GESTÃO

18203 - INSTITUTO DE PREVIDÊNCIA DO MUNICÍPIO - ASSISTÊNCIA À SAÚDE DOS SERVIDORES DO MUNICÍPIO DE FORTALEZA

R\$ 1,00

DEMONSTRATIVO DA DESPESA POR CATEGORIA ECONÔMICA E GRUPO DE DESPESA - EXERCÍCIO 2025

RECURSOS DE TODAS AS FONTES

FUNTE	TOTAL			ORÇAMENTO FISCAL			ORÇAMENTO DA SEGURIDADE SOCIAL		
	TOTAL	RECURSOS DO TESOURO	RECURSOS DE OUTRAS FONTES	TOTAL	RECURSOS DO TESOURO	RECURSOS DE OUTRAS FONTES	TOTAL	RECURSOS DO TESOURO	RECURSOS DE OUTRAS FONTES
DESPESAS CORRENTES	296.333.734		296.333.734	6.749.256		6.749.256	289.584.478		289.584.478
PESSOAL E ENCARGOS SOCIAIS	3.570.631		3.570.631	449.256		449.256	3.121.375		3.121.375
OUTRAS DESPESAS CORRENTES	292.763.103		292.763.103	6.300.000		6.300.000	286.463.103		286.463.103
DESPESAS DE CAPITAL	11.550.260		11.550.260				11.550.260		11.550.260
INVESTIMENTOS	11.550.260		11.550.260				11.550.260		11.550.260
TOTAL	307.883.994		307.883.994	6.749.256		6.749.256	301.134.738		301.134.738



Fortaleza
PREFEITURA
**Planejamento,
Orçamento
e Gestão**

18000 - SECRETARIA MUNICIPAL DO PLANEJAMENTO, ORÇAMENTO E GESTÃO

18203 - INSTITUTO DE PREVIDÊNCIA DO MUNICÍPIO - ASSISTÊNCIA À SAÚDE DOS SERVIDORES DO MUNICÍPIO DE FORTALEZA

DETALHAMENTO DAS AÇÕES - EXERCÍCIO 2025

R\$ 1,00
RECURSOS DE TODAS AS FONTES

FUNCIONAL	PROGRAMÁTICA	PROGRAMA/AÇÃO/PRODUTO/SUBPROJETO OU SUBATIVIDADE	VALOR	V. SUBPROJETO /SUBATIVIDADE	ESF	GRUPO DE DESPESA	MA	IU	FT	VALOR
	0001	GESTÃO E MANUTENÇÃO	301.134.738							
		PROJETO								
	0001 1005	AQUISIÇÃO E IMPLANTAÇÃO DE PRODUTOS E SERVIÇOS DE TI EQUIPAMENTO/ SERVIÇO DE TI ADQUIRIDO(UNIDADE) = 50	24.500.000							
10	126	0001 1005 0015	AQUISIÇÃO E IMPLANTAÇÃO DE PRODUTOS E SERVIÇOS DE TI EQUIPAMENTO/ SERVIÇO DE TI ADQUIRIDO(UNIDADE) = 50	24.500.000						
					S	OUTRAS DESPESAS	90	0	1.899.0000.00.01	17.000.000
					S	INVESTIMENTOS	90	0	1.899.0000.00.01	7.500.000
	0001 1796	AQUISIÇÃO DE EQUIPAMENTOS, MOBILIÁRIOS E VEÍCULOS EQUIPAMENTO ADQUIRIDO(UNIDADE) = 50	3.750.260							
10	122	0001 1796 0016	AQUISIÇÃO DE EQUIPAMENTOS, MOBILIÁRIOS E VEÍCULOS EQUIPAMENTO ADQUIRIDO(UNIDADE) = 50	3.750.260						
					S	INVESTIMENTOS	90	0	1.899.0000.00.01	3.750.260
		ATIVIDADE								
	0001 2016	MANUTENÇÃO E FUNCIONAMENTO ADMINISTRATIVO UNIDADE MANTIDA(UNIDADE) = 1	18.847.103							
10	122	0001 2016 0018	MANUTENÇÃO E FUNCIONAMENTO ADMINISTRATIVO UNIDADE MANTIDA(UNIDADE) = 1	18.847.103						
					S	OUTRAS DESPESAS	90	0	1.899.0000.00.01	18.727.103
					S	OUTRAS DESPESAS	91	0	1.899.0000.00.01	120.000
	0001 2195	REMUNERAÇÃO DE PESSOAL ATIVO DO MUNICÍPIO E ENCARGOS SOCIAIS REMUNERAÇÃO ASSEGURADA(PERCENTUAL) = 100	3.121.375							
10	122	0001 2195 0018	REMUNERAÇÃO DE PESSOAL ATIVO DO MUNICÍPIO E ENCARGOS SOCIAIS REMUNERAÇÃO ASSEGURADA(PERCENTUAL) = 100	3.121.375						
					S	PESSOAL E ENCARGOS	90	0	1.899.0000.00.01	2.503.170
					S	PESSOAL E ENCARGOS	91	0	1.899.0000.00.01	617.205
					S	PESSOAL E ENCARGOS	90	0	1.899.0000.00.03	1.000

18000 - SECRETARIA MUNICIPAL DO PLANEJAMENTO, ORÇAMENTO E GESTÃO

18203 - INSTITUTO DE PREVIDÊNCIA DO MUNICÍPIO - ASSISTÊNCIA À SAÚDE DOS SERVIDORES DO MUNICÍPIO DE FORTALEZA

DETALHAMENTO DAS AÇÕES - EXERCÍCIO 2025

R\$ 1,00
RECURSOS DE TODAS AS FONTES

FUNCIONAL	PROGRAMÁTICA	PROGRAMA/AÇÃO/PRODUTO/SUBPROJETO OU SUBATIVIDADE	VALOR	V. SUBPROJETO /SUBATIVIDADE	ESF	GRUPO DE DESPESA	MA	IU	FT	VALOR
	0001	2941	MANUTENÇÃO DO PROGRAMA DE ASSISTÊNCIA À SAÚDE	250.916.000						
		PROGRAMA MANTIDO(UNIDADE) = 1								
10	122	0001 2941 0001	MANUTENÇÃO DO PROGRAMA DE ASSISTÊNCIA À SAÚDE							250.916.000
		PROGRAMA MANTIDO(UNIDADE) = 1								
					S	OUTRAS DESPESAS	90	0	1.899.0000.00.01	250.615.000
					S	OUTRAS DESPESAS	91	0	1.899.0000.00.01	1.000
					S	INVESTIMENTOS	90	0	1.899.0000.00.01	300.000
	0012	ENCARGOS GERAIS DO MUNICÍPIO	6.749.256							
		OPERAÇÃO ESPECIAL								
	0012	0024	CUMPRIMENTO DE SENTENÇA JUDICIAL	6.749.256						
		SENTENÇA JUDICIAL CUMPRIDA(PERCENTUAL) = 100								
28	846	0012 0024 0003	CUMPRIMENTO DE SENTENÇA JUDICIAL							6.749.256
		SENTENÇA JUDICIAL CUMPRIDA(PERCENTUAL) = 100								
					F	PESSOAL E ENCARGOS	90	0	1.899.0000.00.01	449.256
					F	OUTRAS DESPESAS	90	0	1.899.0000.00.01	6.300.000
TOTAL DA UNIDADE ORÇAMENTARIA										307.883.994

PLOA 2025

PROJETO DE LEI ORÇAMENTÁRIA ANUAL

18204 - FUNDO PREVIDENCIARIO PREVIFOR/PRE



18000 - SECRETARIA MUNICIPAL DO PLANEJAMENTO, ORÇAMENTO E GESTÃO

18204 - FUNDO PREVIDENCIÁRIO PREVFOR/PRE

QUADRO SÍNTESE - FUNÇÃO, SUBFUNÇÃO E PROGRAMA - EXERCÍCIO 2025

R\$ 1,00
RECURSOS DE TODAS AS FONTES

FUNÇÃO	VALOR	SUBFUNÇÃO	VALOR	PROGRAMA	VALOR
09 PREVIDÊNCIA SOCIAL	59.549.877	272 PREVIDÊNCIA DO REGIME ESTATUTÁRIO	59.549.877	0001 GESTÃO E MANUTENÇÃO	59.549.877
TOTAL	59.549.877				

18000 - SECRETARIA MUNICIPAL DO PLANEJAMENTO, ORÇAMENTO E GESTÃO
18204 - FUNDO PREVIDENCIÁRIO PREVIFOR/PRE
TOTAL POR FONTE/GRUPO DE DESPESA - EXERCÍCIO 2025

R\$ 1,00
RECURSOS DE TODAS AS FONTES

FONTE	TOTAL	Pessoal e Encargos Sociais	Juros e Encargos da Dívida	Outras Despesas Correntes	Investimentos	Inversões Financeiras	Amortização da Dívida
RECURSOS DO TESOURO	5.000			5.000			
1.500.0000.00.01 RECURSOS NÃO VINCULADOS DE IMPOSTOS - PODER EXECUTIVO	5.000			5.000			
RECURSOS DE OUTRAS FONTES	59.544.877	10.000		59.534.877			
1.800.1111.01.00 BENEFÍCIOS PREVIDENCIÁRIOS - PODER EXECUTIVO - FUNDO EM CAPITALIZAÇÃO (PLANO PREVIDENCIÁRIO)	58.704.162	10.000		58.694.162			
1.800.1121.01.00 BENEFÍCIOS PREVIDENCIÁRIOS - PODER LEGISLATIVO - FUNDO EM CAPITALIZAÇÃO (PLANO PREVIDENCIÁRIO)	119.556			119.556			
1.802.0000.00.00 RECURSOS VINCULADOS AO RPPS - TAXA DE ADMINISTRAÇÃO	721.159			721.159			
TOTAL	59.549.877	10.000		59.539.877			

18000 - SECRETARIA MUNICIPAL DO PLANEJAMENTO, ORÇAMENTO E GESTÃO

18204 - FUNDO PREVIDENCIARIO PREVIFOR/PRE

R\$ 1,00

DEMONSTRATIVO DA DESPESA POR CATEGORIA ECONÔMICA E GRUPO DE DESPESA - EXERCÍCIO 2025

RECURSOS DE TODAS AS FONTES

FUNTE	TOTAL			ORÇAMENTO FISCAL			ORÇAMENTO DA SEGURIDADE SOCIAL		
	TOTAL	RECURSOS DO TESOURO	RECURSOS DE OUTRAS FONTES	TOTAL	RECURSOS DO TESOURO	RECURSOS DE OUTRAS FONTES	TOTAL	RECURSOS DO TESOURO	RECURSOS DE OUTRAS FONTES
DESPESAS CORRENTES	59.549.877	5.000	59.544.877				59.549.877	5.000	59.544.877
PESSOAL E ENCARGOS SOCIAIS	10.000		10.000				10.000		10.000
OUTRAS DESPESAS CORRENTES	59.539.877	5.000	59.534.877				59.539.877	5.000	59.534.877
TOTAL	59.549.877	5.000	59.544.877				59.549.877	5.000	59.544.877

18000 - SECRETARIA MUNICIPAL DO PLANEJAMENTO, ORÇAMENTO E GESTÃO

18204 - FUNDO PREVIDENCIARIO PREVIFOR/PRE

DETALHAMENTO DAS AÇÕES - EXERCÍCIO 2025

R\$ 1,00
RECURSOS DE TODAS AS FONTES

FUNCIONAL	PROGRAMÁTICA	PROGRAMA/AÇÃO/PRODUTO/SUBPROJETO OU SUBATIVIDADE	VALOR	V. SUBPROJETO /SUBATIVIDADE	ESF	GRUPO DE DESPESA	MA	IU	FT	VALOR
	0001	GESTÃO E MANUTENÇÃO	59.549.877							
	0001	2900								
		<i>PAGAMENTO DE PESSOAL INATIVO E PENSIONISTA DO MUNICÍPIO E ENCARGOS SOCIAIS</i>	59.549.877							
		BENEFÍCIO ASSEGURADO(PERCENTUAL) = 100								
09	272	0001 2900 0002								
		PAGAMENTO DE PESSOAL INATIVO E PENSIONISTA DO MUNICÍPIO E ENCARGOS SOCIAIS - PREVIFOR/PRE		59.549.877						
		BENEFÍCIO ASSEGURADO(PERCENTUAL) = 100								
					S	PESSOAL E ENCARGOS	90	0	1.800.1111.01.00	10.000
					S	OUTRAS DESPESAS	90	0	1.500.0000.00.01	5.000
					S	OUTRAS DESPESAS	90	0	1.800.1111.01.00	53.694.162
					S	OUTRAS DESPESAS	91	0	1.800.1111.01.00	5.000.000
					S	OUTRAS DESPESAS	90	0	1.800.1121.01.00	119.556
					S	OUTRAS DESPESAS	90	0	1.802.0000.00.00	721.159
TOTAL DA UNIDADE ORÇAMENTARIA										59.549.877

PLOA 2025

PROJETO DE LEI ORÇAMENTÁRIA ANUAL

19000 - SECRETARIA MUNICIPAL DA CONSERVAÇÃO E SERVIÇOS PÚBLICOS



19000 - SECRETARIA MUNICIPAL DA CONSERVAÇÃO E SERVIÇOS PÚBLICOS

QUADRO SÍNTESE - FUNÇÃO, SUBFUNÇÃO E PROGRAMA - EXERCÍCIO 2025

R\$ 1,00
RECURSOS DE TODAS AS FONTES

FUNÇÃO	VALOR	SUBFUNÇÃO	VALOR	PROGRAMA	VALOR
04 ADMINISTRAÇÃO	156.057.655	122 ADMINISTRAÇÃO GERAL	154.823.806	0001 GESTÃO E MANUTENÇÃO	169.359.655
06 SEGURANÇA PÚBLICA	135.976.806	126 TECNOLOGIA DA INFORMAÇÃO	2.233.849	0102 TRANSPORTE URBANO E MOBILIDADE DE FORTALEZA	238.820.255
14 DIREITOS DA CIDADANIA	13.302.000	128 FORMAÇÃO DE RECURSOS HUMANOS	152.000	0132 FORTALEZA ILUMINADA	196.903.443
15 URBANISMO	567.295.767	181 POLICIAMENTO	109.034.806	0101 INFRAESTRUTURA URBANA E VIÁRIA	127.572.277
25 ENERGIA	196.903.443	304 VIGILÂNCIA SANITÁRIA	60.007.000	0012 ENCARGOS GERAIS DO MUNICÍPIO	2.505.641
26 TRANSPORTE	216.531.354	451 INFRA-ESTRUTURA URBANA	119.901.920	0053 EDUCAÇÃO E SEGURANÇA DO TRÂNSITO	78.111.905
28 ENCARGOS ESPECIAIS	2.505.641	452 SERVIÇOS URBANOS	444.359.847	0014 FORTALEZA LIMPA	475.299.490
		453 TRANSPORTES COLETIVOS URBANOS	199.127.354		
		512 SANEAMENTO BÁSICO URBANO	5.004.000		
		541 PRESERVAÇÃO E CONSERVAÇÃO AMBIENTAL	1.522.000		
		752 ENERGIA ELÉTRICA	166.890.443		
		785 TRANSPORTES ESPECIAIS	23.010.000		
		846 OUTROS ENCARGOS ESPECIAIS	2.505.641		
TOTAL	1.288.572.666				

19000 - SECRETARIA MUNICIPAL DA CONSERVAÇÃO E SERVIÇOS PÚBLICOS
TOTAL POR FONTE/GRUPO DE DESPESA - EXERCÍCIO 2025

R\$ 1,00
RECURSOS DE TODAS AS FONTES

FONTE	TOTAL	Pessoal e Encargos Sociais	Juros e Encargos da Dívida	Outras Despesas Correntes	Investimentos	Inversões Financeiras	Amortização da Dívida
RECURSOS DO TESOURO	1.122.353.266	115.814.695		854.641.413	151.891.158	6.000	
1.500.0000.00.01 RECURSOS NÃO VINCULADOS DE IMPOSTOS - PODER EXECUTIVO	860.439.410	115.814.695		706.130.208	38.489.507	5.000	
1.704.0000.00.00 TRANSFERÊNCIA DA UNIÃO REFERENTE A ROYALTIES DO PETRÓLEO E GÁS NATURAL	5.000.000				5.000.000		
1.705.0000.00.00 TRANSFERÊNCIA DOS ESTADOS REFERENTE A ROYALTIES DO PETRÓLEO E GÁS NATURAL	284.828				284.828		
1.749.0000.00.01 OUTRAS VINCULAÇÕES DE TRANSFERÊNCIAS - OUTROS CONVÊNIOS	135.000			35.000	100.000		
1.750.0000.00.00 RECURSOS DA CONTRIBUIÇÃO DE INTERVENÇÃO NO DOMÍNIO ECONÔMICO - CIDE	1.584.585			1.584.585			
1.751.0000.00.00 RECURSOS DA CONTRIBUIÇÃO PARA O CUSTEIO DO SERVIÇO DE ILUMINAÇÃO PÚBLICA - COSIP	188.409.443			146.891.620	41.516.823	1.000	
1.754.0000.00.01 RECURSOS DE OPERAÇÕES DE CRÉDITO INTERNAS	66.500.000				66.500.000		
RECURSOS DE OUTRAS FONTES	166.219.400	161.000		129.319.051	36.739.349		
1.501.0000.00.00 OUTROS RECURSOS NÃO VINCULADOS	22.050.000	120.000		15.892.552	6.037.448		
1.752.0000.00.00 RECURSOS VINCULADOS AO TRÂNSITO	140.158.400	30.000		110.426.499	29.701.901		
1.899.0000.00.03 OUTROS RECURSOS VINCULADOS - CAPACITAFOR	11.000	11.000					
1.899.0000.00.05 OUTROS RECURSOS VINCULADOS - RECURSOS REFERENTES À POLÍTICA DE RESÍDUOS SÓLIDOS E AFINS	1.600.000			1.600.000			
1.899.0000.00.99 OUTROS RECURSOS VINCULADOS - OUTROS RECURSOS VINCULADOS QUE NÃO SE ENQUADRAM NAS ESPECIFICAÇÕES ANTERIORES	2.400.000			1.400.000	1.000.000		
TOTAL	1.288.572.666	115.975.695		983.960.464	188.630.507	6.000	

19000 - SECRETARIA MUNICIPAL DA CONSERVAÇÃO E SERVIÇOS PÚBLICOS
SÍNTESE POR UNIDADE ORÇAMENTÁRIA - EXERCÍCIO 2025

R\$ 1,00
RECURSOS DE TODAS AS FONTES

UNIDADE ORÇAMENTÁRIA		TOTAL
19101	SECRETARIA MUNICIPAL DA CONSERVAÇÃO E SERVIÇOS PÚBLICOS	514.247.724
19201	AUTARQUIA MUNICIPAL DE TRÂNSITO E CIDADANIA	253.674.772
19204	EMPRESA DE TRANSPORTE URBANO DE FORTALEZA	60.246.680
19901	FUNDO MUNICIPAL DE LIMPEZA URBANA	460.403.490

19000 - SECRETARIA MUNICIPAL DA CONSERVAÇÃO E SERVIÇOS PÚBLICOS

DEMONSTRATIVO DA DESPESA POR CATEGORIA ECONÔMICA E GRUPO DE DESPESA - EXERCÍCIO 2025

R\$ 1,00
RECURSOS DE TODAS AS FONTES

FUNTE	TOTAL	TOTAL		ORÇAMENTO FISCAL			ORÇAMENTO DA SEGURIDADE SOCIAL		
		RECURSOS DO TESOIRO	RECURSOS DE OUTRAS FONTES	TOTAL	RECURSOS DO TESOIRO	RECURSOS DE OUTRAS FONTES	TOTAL	RECURSOS DO TESOIRO	RECURSOS DE OUTRAS FONTES
DESPESAS CORRENTES	1.099.936.159	970.456.108	129.480.051	1.099.936.159	970.456.108	129.480.051			
PESSOAL E ENCARGOS SOCIAIS	115.975.695	115.814.695	161.000	115.975.695	115.814.695	161.000			
OUTRAS DESPESAS CORRENTES	983.960.464	854.641.413	129.319.051	983.960.464	854.641.413	129.319.051			
DESPESAS DE CAPITAL	188.636.507	151.897.158	36.739.349	188.636.507	151.897.158	36.739.349			
INVESTIMENTOS	188.630.507	151.891.158	36.739.349	188.630.507	151.891.158	36.739.349			
INVERSÕES FINANCEIRAS	6.000	6.000		6.000	6.000				
TOTAL	1.288.572.666	1.122.353.266	166.219.400	1.288.572.666	1.122.353.266	166.219.400			

PLOA 2025

PROJETO DE LEI
ORÇAMENTÁRIA ANUAL

19101 - SECRETARIA MUNICIPAL DA CONSERVAÇÃO E SERVIÇOS PÚBLICOS



19000 - SECRETARIA MUNICIPAL DA CONSERVAÇÃO E SERVIÇOS PÚBLICOS

19101 - SECRETARIA MUNICIPAL DA CONSERVAÇÃO E SERVIÇOS PÚBLICOS

QUADRO SÍNTESE - FUNÇÃO, SUBFUNÇÃO E PROGRAMA - EXERCÍCIO 2025

R\$ 1,00
RECURSOS DE TODAS AS FONTES

FUNÇÃO	VALOR	SUBFUNÇÃO	VALOR	PROGRAMA	VALOR
04 ADMINISTRAÇÃO	18.509.650	122 ADMINISTRAÇÃO GERAL	18.377.650	0001 GESTÃO E MANUTENÇÃO	31.811.650
14 DIREITOS DA CIDADANIA	13.302.000	126 TECNOLOGIA DA INFORMAÇÃO	132.000	0102 TRANSPORTE URBANO E MOBILIDADE DE FORTALEZA	199.234.354
15 URBANISMO	93.812.277	451 INFRA-ESTRUTURA URBANA	78.080.277	0132 FORTALEZA ILUMINADA	196.903.443
25 ENERGIA	196.903.443	452 SERVIÇOS URBANOS	51.569.000	0101 INFRAESTRUTURA URBANA E VIÁRIA	71.376.277
26 TRANSPORTE	191.720.354	453 TRANSPORTES COLETIVOS URBANOS	197.676.354	0014 FORTALEZA LIMPA	14.922.000
		541 PRESERVAÇÃO E CONSERVAÇÃO AMBIENTAL	1.522.000		
		752 ENERGIA ELÉTRICA	166.890.443		
TOTAL	514.247.724				

19000 - SECRETARIA MUNICIPAL DA CONSERVAÇÃO E SERVIÇOS PÚBLICOS
19101 - SECRETARIA MUNICIPAL DA CONSERVAÇÃO E SERVIÇOS PÚBLICOS
TOTAL POR FONTE/GRUPO DE DESPESA - EXERCÍCIO 2025

R\$ 1,00
RECURSOS DE TODAS AS FONTES

FONTE	TOTAL	Pessoal e Encargos Sociais	Juros e Encargos da Dívida	Outras Despesas Correntes	Investimentos	Inversões Financeiras	Amortização da Dívida
RECURSOS DO TESOURO	508.835.724	9.382.967		372.081.242	127.365.515	6.000	
1.500.0000.00.01 RECURSOS NÃO VINCULADOS DE IMPOSTOS - PODER EXECUTIVO	263.421.868	9.382.967		223.570.037	30.463.864	5.000	
1.704.0000.00.00 TRANSFERÊNCIA DA UNIÃO REFERENTE A ROYALTIES DO PETRÓLEO E GÁS NATURAL	5.000.000				5.000.000		
1.705.0000.00.00 TRANSFERÊNCIA DOS ESTADOS REFERENTE A ROYALTIES DO PETRÓLEO E GÁS NATURAL	284.828				284.828		
1.749.0000.00.01 OUTRAS VINCULAÇÕES DE TRANSFERÊNCIAS - OUTROS CONVÊNIOS	135.000			35.000	100.000		
1.750.0000.00.00 RECURSOS DA CONTRIBUIÇÃO DE INTERVENÇÃO NO DOMÍNIO ECONÔMICO - CIDE	1.584.585			1.584.585			
1.751.0000.00.00 RECURSOS DA CONTRIBUIÇÃO PARA O CUSTEIO DO SERVIÇO DE ILUMINAÇÃO PÚBLICA - COSIP	188.409.443			146.891.620	41.516.823	1.000	
1.754.0000.00.01 RECURSOS DE OPERAÇÕES DE CRÉDITO INTERNAS	50.000.000				50.000.000		
RECURSOS DE OUTRAS FONTES	5.412.000	2.000		1.910.000	3.500.000		
1.501.0000.00.00 OUTROS RECURSOS NÃO VINCULADOS	1.000.000			500.000	500.000		
1.752.0000.00.00 RECURSOS VINCULADOS AO TRÂNSITO	2.010.000			10.000	2.000.000		
1.899.0000.00.03 OUTROS RECURSOS VINCULADOS - CAPACITAFOR	2.000	2.000					
1.899.0000.00.99 OUTROS RECURSOS VINCULADOS - OUTROS RECURSOS VINCULADOS QUE NÃO SE ENQUADRAM NAS ESPECIFICAÇÕES ANTERIORES	2.400.000			1.400.000	1.000.000		
TOTAL	514.247.724	9.384.967		373.991.242	130.865.515	6.000	

19000 - SECRETARIA MUNICIPAL DA CONSERVAÇÃO E SERVIÇOS PÚBLICOS

19101 - SECRETARIA MUNICIPAL DA CONSERVAÇÃO E SERVIÇOS PÚBLICOS

R\$ 1,00

DEMONSTRATIVO DA DESPESA POR CATEGORIA ECONÔMICA E GRUPO DE DESPESA - EXERCÍCIO 2025

RECURSOS DE TODAS AS FONTES

FUNTE	TOTAL	TOTAL		ORÇAMENTO FISCAL			ORÇAMENTO DA SEGURIDADE SOCIAL		
		RECURSOS DO TESOURO	RECURSOS DE OUTRAS FONTES	TOTAL	RECURSOS DO TESOURO	RECURSOS DE OUTRAS FONTES	TOTAL	RECURSOS DO TESOURO	RECURSOS DE OUTRAS FONTES
DESPESAS CORRENTES	383.376.209	381.464.209	1.912.000	383.376.209	381.464.209	1.912.000			
PESSOAL E ENCARGOS SOCIAIS	9.384.967	9.382.967	2.000	9.384.967	9.382.967	2.000			
OUTRAS DESPESAS CORRENTES	373.991.242	372.081.242	1.910.000	373.991.242	372.081.242	1.910.000			
DESPESAS DE CAPITAL	130.871.515	127.371.515	3.500.000	130.871.515	127.371.515	3.500.000			
INVESTIMENTOS	130.865.515	127.365.515	3.500.000	130.865.515	127.365.515	3.500.000			
INVERSÕES FINANCEIRAS	6.000	6.000		6.000	6.000				
TOTAL	514.247.724	508.835.724	5.412.000	514.247.724	508.835.724	5.412.000			



Fortaleza
PREFEITURA
**Planejamento,
Orçamento
e Gestão**

19000 - SECRETARIA MUNICIPAL DA CONSERVAÇÃO E SERVIÇOS PÚBLICOS

19101 - SECRETARIA MUNICIPAL DA CONSERVAÇÃO E SERVIÇOS PÚBLICOS

DETALHAMENTO DAS AÇÕES - EXERCÍCIO 2025

R\$ 1,00
RECURSOS DE TODAS AS FONTES

FUNCIONAL	PROGRAMÁTICA	PROGRAMA/AÇÃO/PRODUTO/SUBPROJETO OU SUBATIVIDADE	VALOR	V. SUBPROJETO /SUBATIVIDADE	ESF	GRUPO DE DESPESA	MA	IU	FT	VALOR
	0001	GESTÃO E MANUTENÇÃO	31.811.650							
		PROJETO								
	0001 1005	AQUISIÇÃO E IMPLANTAÇÃO DE PRODUTOS E SERVIÇOS DE TI EQUIPAMENTO/ SERVIÇO DE TI ADQUIRIDO(UNIDADE) = 8	132.000							
04	126	0001 1005 0016		132.000						
		AQUISIÇÃO E IMPLANTAÇÃO DE PRODUTOS E SERVIÇOS DE TI EQUIPAMENTO/ SERVIÇO DE TI ADQUIRIDO(UNIDADE) = 8								
					F	OUTRAS DESPESAS	90	0	1.500.0000.00.01	21.000
					F	INVESTIMENTOS	90	0	1.500.0000.00.01	81.000
					F	INVESTIMENTOS	90	0	1.899.0000.00.99	30.000
	0001 1039	CONSULTORIA E ELABORAÇÃO DE ESTUDOS E PROJETOS ESTUDOS E PROJETOS ELABORADOS(UNIDADE) = 2	3.104.000							
04	122	0001 1039 0001		3.104.000						
		CONSULTORIA E ELABORAÇÃO DE ESTUDOS E PROJETOS ESTUDOS E PROJETOS ELABORADOS(UNIDADE) = 2								
					F	OUTRAS DESPESAS	50	0	1.500.0000.00.01	1.000
					F	OUTRAS DESPESAS	90	0	1.500.0000.00.01	3.102.000
					F	OUTRAS DESPESAS	90	0	1.899.0000.00.99	1.000
	0001 1796	AQUISIÇÃO DE EQUIPAMENTOS, MOBILIÁRIOS E VEÍCULOS EQUIPAMENTO ADQUIRIDO(UNIDADE) = 18	131.000							
04	122	0001 1796 0017		131.000						
		AQUISIÇÃO DE EQUIPAMENTOS, MOBILIÁRIOS E VEÍCULOS EQUIPAMENTO ADQUIRIDO(UNIDADE) = 18								
					F	INVESTIMENTOS	90	0	1.500.0000.00.01	81.000
					F	INVESTIMENTOS	90	0	1.899.0000.00.99	50.000
	0001 2006	ATIVIDADE MANUTENÇÃO DA CENTRAL DE ATENDIMENTO ATENDIMENTO REALIZADO(UNIDADE) = 600.000	13.302.000							
14	452	0001 2006 0001		13.302.000						
		MANUTENÇÃO DA CENTRAL DE ATENDIMENTO ATENDIMENTO REALIZADO(UNIDADE) = 600.000								
					F	OUTRAS DESPESAS	90	0	1.500.0000.00.01	13.302.000

19000 - SECRETARIA MUNICIPAL DA CONSERVAÇÃO E SERVIÇOS PÚBLICOS
19101 - SECRETARIA MUNICIPAL DA CONSERVAÇÃO E SERVIÇOS PÚBLICOS

DETALHAMENTO DAS AÇÕES - EXERCÍCIO 2025

R\$ 1,00
RECURSOS DE TODAS AS FONTES

FUNCIONAL	PROGRAMÁTICA	PROGRAMA/AÇÃO/PRODUTO/SUBPROJETO OU SUBATIVIDADE	VALOR	V. SUBPROJETO /SUBATIVIDADE	ESF	GRUPO DE DESPESA	MA	IU	FT	VALOR	
	0001	2016	MANUTENÇÃO E FUNCIONAMENTO ADMINISTRATIVO	5.757.683							
			UNIDADE MANTIDA(UNIDADE) = 1								
04	122	0001 2016 0019	MANUTENÇÃO E FUNCIONAMENTO ADMINISTRATIVO UNIDADE MANTIDA(UNIDADE) = 1		5.757.683						
						F	OUTRAS DESPESAS	50	0	1.500.0000.00.01	1.000
						F	OUTRAS DESPESAS	90	0	1.500.0000.00.01	4.095.683
						F	OUTRAS DESPESAS	91	0	1.500.0000.00.01	100.000
						F	OUTRAS DESPESAS	90	0	1.751.0000.00.00	1.521.000
						F	OUTRAS DESPESAS	90	0	1.899.0000.00.99	40.000
	0001	2195	REMUNERAÇÃO DE PESSOAL ATIVO DO MUNICÍPIO E ENCARGOS SOCIAIS	9.384.967							
			REMUNERAÇÃO ASSEGURADA(PERCENTUAL) = 100								
04	122	0001 2195 0019	REMUNERAÇÃO DE PESSOAL ATIVO DO MUNICÍPIO E ENCARGOS SOCIAIS REMUNERAÇÃO ASSEGURADA(PERCENTUAL) = 100		9.384.967						
						F	PESSOAL E ENCARGOS	90	0	1.500.0000.00.01	9.112.367
						F	PESSOAL E ENCARGOS	91	0	1.500.0000.00.01	270.600
						F	PESSOAL E ENCARGOS	90	0	1.899.0000.00.03	2.000
	0014		FORTALEZA LIMPA	14.922.000							
			PROJETO								
	0014	1074	IMPLANTAÇÃO DE EQUIPAMENTOS DE GESTÃO DE RESÍDUOS SÓLIDOS	6.704.000							
			EQUIPAMENTO IMPLANTADO(UNIDADE) = 202								
15	451	0014 1074 0001	IMPLANTAÇÃO DE ECOPONTOS EQUIPAMENTO IMPLANTADO(UNIDADE) = 2		3.001.000						
						F	OUTRAS DESPESAS	90	0	1.500.0000.00.01	1.000
						F	INVESTIMENTOS	90	0	1.500.0000.00.01	1.500.000
						F	INVESTIMENTOS	90	0	1.754.0000.00.01	1.500.000
15	451	0014 1074 0002	IMPLANTAÇÃO E AQUISIÇÃO DE EQUIPAMENTOS DE GESTÃO DE RESÍDUOS SÓLIDOS EQUIPAMENTO IMPLANTADO(UNIDADE) = 200		3.703.000						
						F	INVESTIMENTOS	90	0	1.500.0000.00.01	1.203.000
						F	INVESTIMENTOS	90	0	1.754.0000.00.01	2.500.000



Fortaleza
PREFEITURA
Planejamento,
Orçamento
e Gestão

19000 - SECRETARIA MUNICIPAL DA CONSERVAÇÃO E SERVIÇOS PÚBLICOS

19101 - SECRETARIA MUNICIPAL DA CONSERVAÇÃO E SERVIÇOS PÚBLICOS

DETALHAMENTO DAS AÇÕES - EXERCÍCIO 2025

R\$ 1,00
RECURSOS DE TODAS AS FONTES

FUNCIONAL	PROGRAMÁTICA	PROGRAMA/AÇÃO/PRODUTO/SUBPROJETO OU SUBATIVIDADE	VALOR	V. SUBPROJETO /SUBATIVIDADE	ESF	GRUPO DE DESPESA	MA	IU	FT	VALOR
	0101	1443	IMPLANTAÇÃO, REQUALIFICAÇÃO E AMPLIAÇÃO DA INFRAESTRUTURA VIÁRIA	64.636.828						
		INFRAESTRUTURA VIÁRIA IMPLANTADA, AMPLIADA E/OU REQUALIFICADA(KM) = 55								
15	451	0101 1443 0001	IMPLANTAÇÃO, REQUALIFICAÇÃO E AMPLIAÇÃO DA INFRAESTRUTURA VIÁRIA INFRAESTRUTURA VIÁRIA IMPLANTADA, AMPLIADA E/OU REQUALIFICADA(KM) = 55	64.636.828						
					F	INVESTIMENTOS	90	0	1.500.0000.00.01	25.003.000
					F	INVESTIMENTOS	90	0	1.501.0000.00.00	499.000
					F	INVESTIMENTOS	90	0	1.704.0000.00.00	4.501.000
					F	INVESTIMENTOS	90	0	1.705.0000.00.00	284.828
					F	INVESTIMENTOS	90	0	1.749.0000.00.01	100.000
					F	INVESTIMENTOS	90	0	1.754.0000.00.01	34.249.000
			ATIVIDADE							
	0101	2385	CONSERVAÇÃO DA INFRAESTRUTURA VIÁRIA	1.889.585						
		INFRAESTRUTURA VIÁRIA MANTIDA(M ²) = 75.000								
15	451	0101 2385 0001	CONSERVAÇÃO DA INFRAESTRUTURA VIÁRIA INFRAESTRUTURA VIÁRIA MANTIDA(M ²) = 75.000	1.889.585						
					F	OUTRAS DESPESAS	90	0	1.500.0000.00.01	301.000
					F	OUTRAS DESPESAS	90	0	1.750.0000.00.00	1.584.585
					F	INVESTIMENTOS	90	0	1.500.0000.00.01	2.000
					F	INVESTIMENTOS	90	0	1.501.0000.00.00	1.000
					F	INVESTIMENTOS	90	0	1.704.0000.00.00	1.000
	0101	2940	MANUTENÇÃO E IMPLANTAÇÃO DE SINALIZAÇÃO VIÁRIA	4.849.864						
		SINALIZAÇÃO REALIZADA(M ²) = 45.000								
15	451	0101 2940 0001	MANUTENÇÃO E IMPLANTAÇÃO DE SINALIZAÇÃO VIÁRIA SINALIZAÇÃO REALIZADA(M ²) = 45.000	4.849.864						
					F	OUTRAS DESPESAS	90	0	1.500.0000.00.01	301.000
					F	OUTRAS DESPESAS	90	0	1.501.0000.00.00	500.000
					F	OUTRAS DESPESAS	67	0	1.752.0000.00.00	1.000
					F	INVESTIMENTOS	90	0	1.500.0000.00.01	1.829.864



Fortaleza
PREFEITURA
**Planejamento,
Orçamento
e Gestão**

19000 - SECRETARIA MUNICIPAL DA CONSERVAÇÃO E SERVIÇOS PÚBLICOS

19101 - SECRETARIA MUNICIPAL DA CONSERVAÇÃO E SERVIÇOS PÚBLICOS

DETALHAMENTO DAS AÇÕES - EXERCÍCIO 2025

R\$ 1,00
RECURSOS DE TODAS AS FONTES

FUNCIONAL	PROGRAMÁTICA	PROGRAMA/AÇÃO/PRODUTO/SUBPROJETO OU SUBATIVIDADE	VALOR	V. SUBPROJETO /SUBATIVIDADE	ESF	GRUPO DE DESPESA	MA	IU	FT	VALOR
					F	INVESTIMENTOS	90	0	1.704.0000.00.00	498.000
					F	INVESTIMENTOS	90	0	1.754.0000.00.01	1.000.000
					F	INVESTIMENTOS	90	0	1.899.0000.00.99	720.000
0102		TRANSPORTE URBANO E MOBILIDADE DE FORTALEZA PROJETO	199.234.354							
0102	1047	APOIO AS OPERAÇÕES DE TRANSPORTE COLETIVO OPERAÇÃO APOIADA(UNIDADE) = 4	190.162.354							
26	453	0102 1047 0001 APOIO AS OPERAÇÕES DE TRANSPORTE COLETIVO OPERAÇÃO APOIADA(UNIDADE) = 3		170.155.354						
					F	OUTRAS DESPESAS	60	0	1.500.0000.00.01	1.000
					F	OUTRAS DESPESAS	90	0	1.500.0000.00.01	170.153.354
					F	INVESTIMENTOS	90	0	1.500.0000.00.01	1.000
26	453	0102 1047 0003 APOIO AS OPERAÇÕES DE TRANSPORTE COLETIVO EM PARCERIA PUBLICO - PRIVADA OPERAÇÃO APOIADA(UNIDADE) = 1		20.007.000						
					F	OUTRAS DESPESAS	67	0	1.500.0000.00.01	20.000.000
					F	OUTRAS DESPESAS	90	0	1.500.0000.00.01	4.000
					F	INVESTIMENTOS	90	0	1.500.0000.00.01	1.000
					F	INVERSÕES FINANCEIRAS	67	0	1.500.0000.00.01	1.000
					F	INVERSÕES FINANCEIRAS	90	0	1.500.0000.00.01	1.000
0102	1068	DESENVOLVIMENTO DE PROJETOS EM PARCERIA PÚBLICO - PRIVADA PROJETO REALIZADO(UNIDADE) = 1	7.514.000							
15	453	0102 1068 0003 GESTÃO, IMPLANTAÇÃO, MODERNIZAÇÃO E MANUTENÇÃO DA REDE SEMÁFORICA VIA PPP PROJETO REALIZADO(UNIDADE) = 1		7.514.000						
					F	OUTRAS DESPESAS	67	0	1.500.0000.00.01	5.500.000
					F	OUTRAS DESPESAS	90	0	1.500.0000.00.01	3.000
					F	OUTRAS DESPESAS	67	0	1.752.0000.00.00	8.000
					F	INVESTIMENTOS	90	0	1.500.0000.00.01	2.000
					F	INVESTIMENTOS	90	0	1.752.0000.00.00	2.000.000

19000 - SECRETARIA MUNICIPAL DA CONSERVAÇÃO E SERVIÇOS PÚBLICOS

19101 - SECRETARIA MUNICIPAL DA CONSERVAÇÃO E SERVIÇOS PÚBLICOS

DETALHAMENTO DAS AÇÕES - EXERCÍCIO 2025

R\$ 1,00
RECURSOS DE TODAS AS FONTES

FUNCIONAL	PROGRAMÁTICA	PROGRAMA/AÇÃO/PRODUTO/SUBPROJETO OU SUBATIVIDADE	VALOR	V. SUBPROJETO /SUBATIVIDADE	ESF	GRUPO DE DESPESA	MA	IU	FT	VALOR
					F	INVERSÕES FINANCEIRAS	67	0	1.500.0000.00.01	1.000
	0102	1075	DESENVOLVIMENTO E IMPLANTAÇÃO DE POLÍTICAS E AÇÕES DE MOBILIDADE URBANA	1.558.000						
			PROJETO IMPLANTADO(UNIDADE) = 4							
26	452	0102 1075 0001	DESENVOLVIMENTO E IMPLANTAÇÃO DE POLÍTICAS E AÇÕES CICLOVIÁRIAS PROJETO IMPLANTADO(UNIDADE) = 3							1.451.000
					F	OUTRAS DESPESAS	90	0	1.500.0000.00.01	4.000
					F	OUTRAS DESPESAS	90	0	1.749.0000.00.01	35.000
					F	OUTRAS DESPESAS	90	0	1.752.0000.00.00	1.000
					F	OUTRAS DESPESAS	50	0	1.899.0000.00.99	500.000
					F	OUTRAS DESPESAS	90	0	1.899.0000.00.99	708.000
					F	INVESTIMENTOS	90	0	1.500.0000.00.01	3.000
					F	INVESTIMENTOS	90	0	1.899.0000.00.99	200.000
26	452	0102 1075 0002	DESENVOLVIMENTO E IMPLANTAÇÃO DE POLÍTICAS E AÇÕES DE TRÂNSITO E TRANSPORTE PÚBLICO PROJETO IMPLANTADO(UNIDADE) = 1							107.000
					F	OUTRAS DESPESAS	90	0	1.500.0000.00.01	53.000
					F	OUTRAS DESPESAS	90	0	1.899.0000.00.99	51.000
					F	INVESTIMENTOS	90	0	1.500.0000.00.01	3.000
	0132	FORTALEZA ILUMINADA		196.903.443						
			PROJETO							
	0132	1046	REALIZAÇÃO DE MELHORIAS E INTERVENÇÕES NO PARQUE DE ILUMINAÇÃO PÚBLICA	51.519.823						
			INTERVENÇÃO DE ILUMINAÇÃO REALIZADA(UNIDADE) = 700							
25	752	0132 1046 0001	REALIZAÇÃO DE MELHORIAS E INTERVENÇÕES NO PARQUE DE ILUMINAÇÃO PÚBLICA INTERVENÇÃO DE ILUMINAÇÃO REALIZADA(UNIDADE) = 700							51.519.823
					F	OUTRAS DESPESAS	90	0	1.500.0000.00.01	3.000
					F	INVESTIMENTOS	90	0	1.500.0000.00.01	1.000
					F	INVESTIMENTOS	90	0	1.751.0000.00.00	41.514.823

19000 - SECRETARIA MUNICIPAL DA CONSERVAÇÃO E SERVIÇOS PÚBLICOS
19101 - SECRETARIA MUNICIPAL DA CONSERVAÇÃO E SERVIÇOS PÚBLICOS

DETALHAMENTO DAS AÇÕES - EXERCÍCIO 2025

R\$ 1,00
RECURSOS DE TODAS AS FONTES

FUNCIONAL	PROGRAMÁTICA	PROGRAMA/AÇÃO/PRODUTO/SUBPROJETO OU SUBATIVIDADE	VALOR	V. SUBPROJETO /SUBATIVIDADE	ESF	GRUPO DE DESPESA	MA	IU	FT	VALOR
					F	INVESTIMENTOS	90	0	1.754.0000.00.01	10.000.000
					F	INVERSÕES FINANCEIRAS	67	0	1.751.0000.00.00	1.000
0132	1068	DESENVOLVIMENTO DE PROJETOS EM PARCERIA PÚBLICO - PRIVADA	30.013.000							
		PROJETO REALIZADO(UNIDADE) = 1								
25	452	0132 1068 0004 GESTÃO, IMPLANTAÇÃO, MODERNIZAÇÃO E MANUTENÇÃO DA ILUMINAÇÃO PÚBLICA VIA PP		30.013.000						
		PROJETO REALIZADO(UNIDADE) = 1								
					F	OUTRAS DESPESAS	67	0	1.500.0000.00.01	1.000
					F	OUTRAS DESPESAS	90	0	1.500.0000.00.01	3.000
					F	OUTRAS DESPESAS	67	0	1.751.0000.00.00	30.000.000
					F	OUTRAS DESPESAS	90	0	1.751.0000.00.00	3.000
					F	INVESTIMENTOS	90	0	1.500.0000.00.01	2.000
					F	INVESTIMENTOS	90	0	1.751.0000.00.00	2.000
					F	INVERSÕES FINANCEIRAS	67	0	1.500.0000.00.01	1.000
					F	INVERSÕES FINANCEIRAS	90	0	1.500.0000.00.01	1.000
0132	2037	CONSERVAÇÃO DO PARQUE DE ILUMINAÇÃO PÚBLICA	32.003.000							
		PONTO DE ILUMINAÇÃO PÚBLICA MANTIDO(UNIDADE) = 210.000								
25	752	0132 2037 0001 CONSERVAÇÃO DO PARQUE DE ILUMINAÇÃO PÚBLICA		32.003.000						
		PONTO DE ILUMINAÇÃO PÚBLICA MANTIDO(UNIDADE) = 210.000								
					F	OUTRAS DESPESAS	90	0	1.500.0000.00.01	1.000
					F	OUTRAS DESPESAS	67	0	1.751.0000.00.00	1.000
					F	OUTRAS DESPESAS	90	0	1.751.0000.00.00	32.001.000
0132	2863	GESTÃO DE ENERGIA ELÉTRICA E RENOVÁVEL	83.367.620							
		SERVIÇO DE ENERGIA ELÉTRICA FORNECIDO(PERCENTUAL) = 100								
25	752	0132 2863 0001 GESTÃO DE ENERGIA ELÉTRICA E RENOVÁVEL		83.367.620						
		SERVIÇO DE ENERGIA ELÉTRICA FORNECIDO(PERCENTUAL) = 100								
					F	OUTRAS DESPESAS	90	0	1.500.0000.00.01	2.000
					F	OUTRAS DESPESAS	67	0	1.751.0000.00.00	1.000

19000 - SECRETARIA MUNICIPAL DA CONSERVAÇÃO E SERVIÇOS PÚBLICOS

19101 - SECRETARIA MUNICIPAL DA CONSERVAÇÃO E SERVIÇOS PÚBLICOS

DETALHAMENTO DAS AÇÕES - EXERCÍCIO 2025

R\$ 1,00
RECURSOS DE TODAS AS FONTES

FUNCIONAL	PROGRAMÁTICA	PROGRAMA/AÇÃO/PRODUTO/SUBPROJETO OU SUBATIVIDADE	VALOR	V. SUBPROJETO /SUBATIVIDADE	ESF	GRUPO DE DESPESA	MA	IU	FT	VALOR
					F	OUTRAS DESPESAS	90	0	1.751.0000.00.00	83.364.620
TOTAL DA UNIDADE ORÇAMENTARIA										514.247.724

PLOA 2025

PROJETO DE LEI ORÇAMENTÁRIA ANUAL

19201 - AUTARQUIA MUNICIPAL DE TRÂNSITO E CIDADANIA



19000 - SECRETARIA MUNICIPAL DA CONSERVAÇÃO E SERVIÇOS PÚBLICOS

19201 - AUTARQUIA MUNICIPAL DE TRÂNSITO E CIDADANIA

QUADRO SÍNTESE - FUNÇÃO, SUBFUNÇÃO E PROGRAMA - EXERCÍCIO 2025

R\$ 1,00
RECURSOS DE TODAS AS FONTES

FUNÇÃO	VALOR	SUBFUNÇÃO	VALOR	PROGRAMA	VALOR
04 ADMINISTRAÇÃO	79.187.966	122 ADMINISTRAÇÃO GERAL	79.718.966	0001 GESTÃO E MANUTENÇÃO	79.187.966
06 SEGURANÇA PÚBLICA	135.976.806	126 TECNOLOGIA DA INFORMAÇÃO	469.000	0102 TRANSPORTE URBANO E MOBILIDADE DE FORTALEZA	37.784.901
15 URBANISMO	13.106.000	128 FORMAÇÃO DE RECURSOS HUMANOS	152.000	0101 INFRAESTRUTURA URBANA E VIÁRIA	56.196.000
26 TRANSPORTE	23.010.000	181 POLICIAMENTO	109.034.806	0012 ENCARGOS GERAIS DO MUNICÍPIO	2.394.000
28 ENCARGOS ESPECIAIS	2.394.000	451 INFRA-ESTRUTURA URBANA	38.896.000	0053 EDUCAÇÃO E SEGURANÇA DO TRÂNSITO	78.111.905
		785 TRANSPORTES ESPECIAIS	23.010.000		
		846 OUTROS ENCARGOS ESPECIAIS	2.394.000		
TOTAL	253.674.772				

19000 - SECRETARIA MUNICIPAL DA CONSERVAÇÃO E SERVIÇOS PÚBLICOS

19201 - AUTARQUIA MUNICIPAL DE TRÂNSITO E CIDADANIA

TOTAL POR FONTE/GRUPO DE DESPESA - EXERCÍCIO 2025

R\$ 1,00
RECURSOS DE TODAS AS FONTES

FONTE	TOTAL	Pessoal e Encargos Sociais	Juros e Encargos da Dívida	Outras Despesas Correntes	Investimentos	Inversões Financeiras	Amortização da Dívida
RECURSOS DO TESOURO	105.468.372	73.783.897		15.794.475	15.890.000		
1.500.0000.00.01 RECURSOS NÃO VINCULADOS DE IMPOSTOS - PODER EXECUTIVO	90.468.372	73.783.897		15.794.475	890.000		
1.754.0000.00.01 RECURSOS DE OPERAÇÕES DE CRÉDITO INTERNAS	15.000.000				15.000.000		
RECURSOS DE OUTRAS FONTES	148.206.400	38.000		117.109.051	31.059.349		
1.501.0000.00.00 OUTROS RECURSOS NÃO VINCULADOS	10.050.000			6.692.552	3.357.448		
1.752.0000.00.00 RECURSOS VINCULADOS AO TRÂNSITO	138.148.400	30.000		110.416.499	27.701.901		
1.899.0000.00.03 OUTROS RECURSOS VINCULADOS - CAPACITAFOR	8.000	8.000					
TOTAL	253.674.772	73.821.897		132.903.526	46.949.349		



Fortaleza
PREFEITURA
**Planejamento,
Orçamento
e Gestão**

19000 - SECRETARIA MUNICIPAL DA CONSERVAÇÃO E SERVIÇOS PÚBLICOS

19201 - AUTARQUIA MUNICIPAL DE TRÂNSITO E CIDADANIA

R\$ 1,00

DEMONSTRATIVO DA DESPESA POR CATEGORIA ECONÔMICA E GRUPO DE DESPESA - EXERCÍCIO 2025

RECURSOS DE TODAS AS FONTES

FUNTE	TOTAL	TOTAL		ORÇAMENTO FISCAL			ORÇAMENTO DA SEGURIDADE SOCIAL		
		RECURSOS DO TESOIRO	RECURSOS DE OUTRAS FONTES	TOTAL	RECURSOS DO TESOIRO	RECURSOS DE OUTRAS FONTES	TOTAL	RECURSOS DO TESOIRO	RECURSOS DE OUTRAS FONTES
DESPESAS CORRENTES	206.725.423	89.578.372	117.147.051	206.725.423	89.578.372	117.147.051			
PESSOAL E ENCARGOS SOCIAIS	73.821.897	73.783.897	38.000	73.821.897	73.783.897	38.000			
OUTRAS DESPESAS CORRENTES	132.903.526	15.794.475	117.109.051	132.903.526	15.794.475	117.109.051			
DESPESAS DE CAPITAL	46.949.349	15.890.000	31.059.349	46.949.349	15.890.000	31.059.349			
INVESTIMENTOS	46.949.349	15.890.000	31.059.349	46.949.349	15.890.000	31.059.349			
TOTAL	253.674.772	105.468.372	148.206.400	253.674.772	105.468.372	148.206.400			

19000 - SECRETARIA MUNICIPAL DA CONSERVAÇÃO E SERVIÇOS PÚBLICOS
19201 - AUTARQUIA MUNICIPAL DE TRÂNSITO E CIDADANIA

DETALHAMENTO DAS AÇÕES - EXERCÍCIO 2025

R\$ 1,00
RECURSOS DE TODAS AS FONTES

FUNCIONAL	PROGRAMÁTICA	PROGRAMA/AÇÃO/PRODUTO/SUBPROJETO OU SUBATIVIDADE	VALOR	V. SUBPROJETO /SUBATIVIDADE	ESF	GRUPO DE DESPESA	MA	IU	FT	VALOR
	0001	GESTÃO E MANUTENÇÃO	79.187.966							
		PROJETO								
	0001 1005	AQUISIÇÃO E IMPLANTAÇÃO DE PRODUTOS E SERVIÇOS DE TI EQUIPAMENTO/ SERVIÇO DE TI ADQUIRIDO(UNIDADE) = 80	469.000							
04	126	0001 1005 0017 AQUISIÇÃO E IMPLANTAÇÃO DE PRODUTOS E SERVIÇOS DE TI EQUIPAMENTO/ SERVIÇO DE TI ADQUIRIDO(UNIDADE) = 80		469.000						
					F	OUTRAS DESPESAS	90	0	1.752.0000.00.00	102.000
					F	INVESTIMENTOS	90	0	1.752.0000.00.00	367.000
	0001 1796	AQUISIÇÃO DE EQUIPAMENTOS, MOBILIÁRIOS E VEÍCULOS EQUIPAMENTO ADQUIRIDO(UNIDADE) = 50	321.000							
04	122	0001 1796 0018 AQUISIÇÃO DE EQUIPAMENTOS, MOBILIÁRIOS E VEÍCULOS EQUIPAMENTO ADQUIRIDO(UNIDADE) = 50		321.000						
					F	INVESTIMENTOS	90	0	1.501.0000.00.00	10.000
					F	INVESTIMENTOS	90	0	1.752.0000.00.00	311.000
		ATIVIDADE								
	0001 2016	MANUTENÇÃO E FUNCIONAMENTO ADMINISTRATIVO UNIDADE MANTIDA(UNIDADE) = 1	4.577.069							
04	122	0001 2016 0020 MANUTENÇÃO E FUNCIONAMENTO ADMINISTRATIVO UNIDADE MANTIDA(UNIDADE) = 1		4.577.069						
					F	OUTRAS DESPESAS	90	0	1.500.0000.00.01	1.270.069
					F	OUTRAS DESPESAS	90	0	1.501.0000.00.00	231.000
					F	OUTRAS DESPESAS	90	0	1.752.0000.00.00	3.076.000
	0001 2195	REMUNERAÇÃO DE PESSOAL ATIVO DO MUNICÍPIO E ENCARGOS SOCIAIS REMUNERAÇÃO ASSEGURADA(PERCENTUAL) = 100	73.820.897							
04	122	0001 2195 0020 REMUNERAÇÃO DE PESSOAL ATIVO DO MUNICÍPIO E ENCARGOS SOCIAIS REMUNERAÇÃO ASSEGURADA(PERCENTUAL) = 100		73.820.897						
					F	PESSOAL E ENCARGOS	90	0	1.500.0000.00.01	59.707.220
					F	PESSOAL E ENCARGOS	91	0	1.500.0000.00.01	14.075.677

19000 - SECRETARIA MUNICIPAL DA CONSERVAÇÃO E SERVIÇOS PÚBLICOS
19201 - AUTARQUIA MUNICIPAL DE TRÂNSITO E CIDADANIA

DETALHAMENTO DAS AÇÕES - EXERCÍCIO 2025

R\$ 1,00
RECURSOS DE TODAS AS FONTES

FUNCIONAL	PROGRAMÁTICA	PROGRAMA/AÇÃO/PRODUTO/SUBPROJETO OU SUBATIVIDADE	VALOR	V. SUBPROJETO /SUBATIVIDADE	ESF	GRUPO DE DESPESA	MA	IU	FT	VALOR
					F	PESSOAL E ENCARGOS	90	0	1.752.0000.00.00	25.000
					F	PESSOAL E ENCARGOS	91	0	1.752.0000.00.00	5.000
					F	PESSOAL E ENCARGOS	90	0	1.899.0000.00.03	8.000
	0012	ENCARGOS GERAIS DO MUNICÍPIO	2.394.000							
		OPERAÇÃO ESPECIAL								
	0012 0017	CONTRIBUIÇÃO PARA FORMAÇÃO DO PASEP	1.942.000							
		CONTRIBUIÇÃO ASSEGURADA(PERCENTUAL) = 100								
28	846	0012 0017 0002		1.942.000						
		CONTRIBUIÇÃO PARA FORMAÇÃO DO PASEP								
		CONTRIBUIÇÃO ASSEGURADA(PERCENTUAL) = 100								
					F	OUTRAS DESPESAS	90	0	1.501.0000.00.00	141.000
					F	OUTRAS DESPESAS	90	0	1.752.0000.00.00	1.801.000
	0012 0024	CUMPRIMENTO DE SENTENÇA JUDICIAL	452.000							
		SENTENÇA JUDICIAL CUMPRIDA(PERCENTUAL) = 100								
28	846	0012 0024 0004		452.000						
		CUMPRIMENTO DE SENTENÇA JUDICIAL								
		SENTENÇA JUDICIAL CUMPRIDA(PERCENTUAL) = 100								
					F	PESSOAL E ENCARGOS	90	0	1.500.0000.00.01	1.000
					F	OUTRAS DESPESAS	90	0	1.501.0000.00.00	50.000
					F	OUTRAS DESPESAS	90	0	1.752.0000.00.00	401.000
	0053	EDUCAÇÃO E SEGURANÇA DO TRÂNSITO	78.111.905							
		PROJETO								
	0053 1001	ELABORAÇÃO DE PROJETOS DE MELHORIAS NO TRÂNSITO	5.710.000							
		PROJETO ELABORADO(UNIDADE) = 800								
06	451	0053 1001 0001		5.710.000						
		ELABORAÇÃO DE PROJETOS DE MELHORIAS NO TRÂNSITO								
		PROJETO ELABORADO(UNIDADE) = 800								
					F	OUTRAS DESPESAS	90	0	1.500.0000.00.01	2.000
					F	OUTRAS DESPESAS	90	0	1.501.0000.00.00	501.000
					F	OUTRAS DESPESAS	90	0	1.752.0000.00.00	5.207.000



Fortaleza
PREFEITURA
Planejamento,
Orçamento
e Gestão

19000 - SECRETARIA MUNICIPAL DA CONSERVAÇÃO E SERVIÇOS PÚBLICOS

19201 - AUTARQUIA MUNICIPAL DE TRÂNSITO E CIDADANIA

DETALHAMENTO DAS AÇÕES - EXERCÍCIO 2025

R\$ 1,00
RECURSOS DE TODAS AS FONTES

FUNCIONAL	PROGRAMÁTICA	PROGRAMA/AÇÃO/PRODUTO/SUBPROJETO OU SUBATIVIDADE	VALOR	V. SUBPROJETO /SUBATIVIDADE	ESF	GRUPO DE DESPESA	MA	IU	FT	VALOR
	0053	1796	AQUISIÇÃO DE EQUIPAMENTOS, MOBILIÁRIOS E VEÍCULOS	1.000.000						
		EQUIPAMENTO ADQUIRIDO(UNIDADE) = 100								
06	122	0053 1796 0019	AQUISIÇÃO DE EQUIPAMENTOS, MOBILIÁRIOS E VEÍCULOS	1.000.000						
		EQUIPAMENTO ADQUIRIDO(UNIDADE) = 100								
					F	INVESTIMENTOS	90	0	1.752.0000.00.00	1.000.000
	0053	2005	FISCALIZAÇÃO ELETRÔNICA DE TRÂNSITO	14.969.958						
			FISCALIZAÇÃO ELETRÔNICA IMPLANTADA(UNIDADE) = 400							
06	181	0053 2005 0001	FISCALIZAÇÃO ELETRÔNICA DE TRÂNSITO	14.969.958						
			FISCALIZAÇÃO ELETRÔNICA IMPLANTADA(UNIDADE) = 400							
					F	OUTRAS DESPESAS	90	0	1.500.0000.00.01	1.337.406
					F	OUTRAS DESPESAS	90	0	1.501.0000.00.00	755.552
					F	OUTRAS DESPESAS	90	0	1.752.0000.00.00	12.877.000
	0053	2008	MANUTENÇÃO DE OPERAÇÕES DE TRÂNSITO	43.970.947						
			OPERAÇÃO DE TRÂNSITO MANTIDA(UNIDADE) = 1.002							
06	181	0053 2008 0001	MANUTENÇÃO DE OPERAÇÕES DE TRÂNSITO	43.970.947						
			OPERAÇÃO DE TRÂNSITO MANTIDA(UNIDADE) = 1.002							
					F	OUTRAS DESPESAS	90	0	1.500.0000.00.01	3.000
					F	OUTRAS DESPESAS	30	0	1.501.0000.00.00	1.000
					F	OUTRAS DESPESAS	90	0	1.501.0000.00.00	2.002.000
					F	OUTRAS DESPESAS	30	0	1.752.0000.00.00	401.000
					F	OUTRAS DESPESAS	90	0	1.752.0000.00.00	41.089.499
					F	INVESTIMENTOS	90	0	1.500.0000.00.01	1.000
					F	INVESTIMENTOS	90	0	1.501.0000.00.00	173.448
					F	INVESTIMENTOS	90	0	1.752.0000.00.00	300.000
	0053	2019	CAPACITAÇÃO DE SERVIDORES	152.000						
			SERVIDOR CAPACITADO(UNIDADE) = 500							
06	128	0053 2019 0012	CAPACITAÇÃO DE SERVIDORES	152.000						

19000 - SECRETARIA MUNICIPAL DA CONSERVAÇÃO E SERVIÇOS PÚBLICOS
19201 - AUTARQUIA MUNICIPAL DE TRÂNSITO E CIDADANIA

DETALHAMENTO DAS AÇÕES - EXERCÍCIO 2025

R\$ 1,00
RECURSOS DE TODAS AS FONTES

FUNCIONAL	PROGRAMÁTICA	PROGRAMA/AÇÃO/PRODUTO/SUBPROJETO OU SUBATIVIDADE	VALOR	V. SUBPROJETO /SUBATIVIDADE	ESF	GRUPO DE DESPESA	MA	IU	FT	VALOR
		SERVIDOR CAPACITADO(UNIDADE) = 500			F	OUTRAS DESPESAS	90	0	1.752.0000.00.00	152.000
	0053 2169	REALIZAÇÃO E APOIO DAS ATIVIDADES EDUCATIVAS DE TRÂNSITO	12.309.000							
		AÇÃO DESENVOLVIDA(UNIDADE) = 350								
06	181	0053 2169 0001 REALIZAÇÃO E APOIO DAS ATIVIDADES EDUCATIVAS DE TRÂNSITO		12.309.000						
		AÇÃO DESENVOLVIDA(UNIDADE) = 350			F	OUTRAS DESPESAS	90	0	1.500.0000.00.01	12.001.000
					F	OUTRAS DESPESAS	90	0	1.501.0000.00.00	2.000
					F	OUTRAS DESPESAS	30	0	1.752.0000.00.00	200.000
					F	OUTRAS DESPESAS	90	0	1.752.0000.00.00	103.000
					F	INVESTIMENTOS	90	0	1.501.0000.00.00	1.000
					F	INVESTIMENTOS	90	0	1.752.0000.00.00	2.000
	0101	INFRAESTRUTURA URBANA E VIÁRIA	56.196.000							
		PROJETO								
	0101 1054	DESENVOLVIMENTO E IMPLANTAÇÃO DE POLÍTICAS E AÇÕES CICLOVIÁRIAS	23.010.000							
		MANUTENÇÃO/AMPLIAÇÃO REALIZADA(UNIDADE) = 300								
26	785	0101 1054 0001 DESENVOLVIMENTO E IMPLANTAÇÃO DE POLÍTICAS CICLOVIÁRIAS		23.010.000						
		MANUTENÇÃO/AMPLIAÇÃO REALIZADA(UNIDADE) = 300			F	OUTRAS DESPESAS	90	0	1.500.0000.00.01	2.000
					F	OUTRAS DESPESAS	90	0	1.501.0000.00.00	3.004.000
					F	OUTRAS DESPESAS	90	0	1.752.0000.00.00	3.002.000
					F	INVESTIMENTOS	90	0	1.501.0000.00.00	1.001.000
					F	INVESTIMENTOS	90	0	1.752.0000.00.00	1.001.000
					F	INVESTIMENTOS	90	0	1.754.0000.00.01	15.000.000
	0101 1443	IMPLANTAÇÃO, REQUALIFICAÇÃO E AMPLIAÇÃO DA INFRAESTRUTURA VIÁRIA	5.003.000							
		INFRAESTRUTURA VIÁRIA IMPLANTADA, AMPLIADA E/OU REQUALIFICADA(KM) = 11.191								
15	451	0101 1443 0005 IMPLANTAÇÃO, REQUALIFICAÇÃO E AMPLIAÇÃO DA INFRAESTRUTURA VIÁRIA		5.003.000						

19000 - SECRETARIA MUNICIPAL DA CONSERVAÇÃO E SERVIÇOS PÚBLICOS

19201 - AUTARQUIA MUNICIPAL DE TRÂNSITO E CIDADANIA

DETALHAMENTO DAS AÇÕES - EXERCÍCIO 2025

R\$ 1,00
RECURSOS DE TODAS AS FONTES

FUNCIONAL	PROGRAMÁTICA	PROGRAMA/AÇÃO/PRODUTO/SUBPROJETO OU SUBATIVIDADE	VALOR	V. SUBPROJETO /SUBATIVIDADE	ESF	GRUPO DE DESPESA	MA	IU	FT	VALOR
		INFRAESTRUTURA VIÁRIA IMPLANTADA, AMPLIADA E/OU REQUALIFICADA(KM) = 11.191								
					F	OUTRAS DESPESAS	90	0	1.752.0000.00.00	2.000
					F	INVESTIMENTOS	90	0	1.752.0000.00.00	5.001.000
		ATIVIDADE								
	0101	2385	CONSERVAÇÃO DA INFRAESTRUTURA VIÁRIA	8.103.000						
			INFRAESTRUTURA VIÁRIA MANTIDA(M²) = 140.000							
15	451	0101 2385 0002	CONSERVAÇÃO DA INFRAESTRUTURA VIÁRIA	8.103.000						
			INFRAESTRUTURA VIÁRIA MANTIDA(M²) = 140.000							
					F	OUTRAS DESPESAS	90	0	1.500.0000.00.01	1.100.000
					F	OUTRAS DESPESAS	90	0	1.752.0000.00.00	1.000.000
					F	INVESTIMENTOS	90	0	1.500.0000.00.01	3.000
					F	INVESTIMENTOS	90	0	1.752.0000.00.00	6.000.000
	0101	2940	MANUTENÇÃO E IMPLANTAÇÃO DE SINALIZAÇÃO VIÁRIA	20.080.000						
			SINALIZAÇÃO REALIZADA(M²) = 288.871							
06	451	0101 2940 0002	MANUTENÇÃO E IMPLANTAÇÃO DE SINALIZAÇÃO VIARIA	20.080.000						
			SINALIZAÇÃO REALIZADA(M²) = 288.871							
					F	OUTRAS DESPESAS	90	0	1.500.0000.00.01	76.000
					F	OUTRAS DESPESAS	90	0	1.501.0000.00.00	2.000
					F	OUTRAS DESPESAS	90	0	1.752.0000.00.00	15.001.000
					F	INVESTIMENTOS	90	0	1.501.0000.00.00	1.000
					F	INVESTIMENTOS	90	0	1.752.0000.00.00	5.000.000
	0102	TRANSPORTE URBANO E MOBILIDADE DE FORTALEZA	37.784.901							
		PROJETO								
	0102	1095	MANUTENÇÃO DOS EQUIPAMENTOS PARA O CONTROLE DE TRÁFEGO EM ÁREA DE FORTALEZA (CTAFOR)	26.008.000						
			MANUTENÇÃO REALIZADA(UNIDADE) = 778							
06	181	0102 1095 0002	MANUTENÇÃO DOS EQUIPAMENTOS PARA O CONTROLE DE TRÁFEGO EM ÁREA DE FORTALEZA (CTAFOR)	26.008.000						
			MANUTENÇÃO REALIZADA(UNIDADE) = 778							

19000 - SECRETARIA MUNICIPAL DA CONSERVAÇÃO E SERVIÇOS PÚBLICOS

19201 - AUTARQUIA MUNICIPAL DE TRÂNSITO E CIDADANIA

DETALHAMENTO DAS AÇÕES - EXERCÍCIO 2025

R\$ 1,00
RECURSOS DE TODAS AS FONTES

FUNCIONAL	PROGRAMÁTICA	PROGRAMA/AÇÃO/PRODUTO/SUBPROJETO OU SUBATIVIDADE	VALOR	V. SUBPROJETO /SUBATIVIDADE	ESF	GRUPO DE DESPESA	MA	IU	FT	VALOR
					F	OUTRAS DESPESAS	90	0	1.500.0000.00.01	3.000
					F	OUTRAS DESPESAS	90	0	1.501.0000.00.00	3.000
					F	OUTRAS DESPESAS	90	0	1.752.0000.00.00	26.002.000
	0102	1175	11.776.901							
		IMPLANTAÇÃO DE EQUIPAMENTOS PARA O CONTROLE DE TRÁFEGO EM ÁREA DE FORTALEZA (CTAFOR)								
		EQUIPAMENTO IMPLANTADO(UNIDADE) = 75								
06	181	0102 1175 0002	11.776.901							
		IMPLANTAÇÃO DOS EQUIPAMENTOS PARA O CONTROLE DE TRÁFEGO EM ÁREA DE FORTALEZA (CTAFOR)								
		EQUIPAMENTO IMPLANTADO(UNIDADE) = 75								
					F	INVESTIMENTOS	90	0	1.500.0000.00.01	886.000
					F	INVESTIMENTOS	90	0	1.501.0000.00.00	2.171.000
					F	INVESTIMENTOS	90	0	1.752.0000.00.00	8.719.901
TOTAL DA UNIDADE ORÇAMENTARIA										253.674.772

PLOA 2025

PROJETO DE LEI ORÇAMENTÁRIA ANUAL

19204 - EMPRESA DE TRANSPORTE URBANO DE FORTALEZA



19000 - SECRETARIA MUNICIPAL DA CONSERVAÇÃO E SERVIÇOS PÚBLICOS

19204 - EMPRESA DE TRANSPORTE URBANO DE FORTALEZA

QUADRO SÍNTESE - FUNÇÃO, SUBFUNÇÃO E PROGRAMA - EXERCÍCIO 2025

R\$ 1,00
RECURSOS DE TODAS AS FONTES

FUNÇÃO	VALOR	SUBFUNÇÃO	VALOR	PROGRAMA	VALOR
04 ADMINISTRAÇÃO	58.334.039	122 ADMINISTRAÇÃO GERAL	56.701.190	0001 GESTÃO E MANUTENÇÃO	58.334.039
26 TRANSPORTE	1.801.000	126 TECNOLOGIA DA INFORMAÇÃO	1.632.849	0102 TRANSPORTE URBANO E MOBILIDADE DE FORTALEZA	1.801.000
28 ENCARGOS ESPECIAIS	111.641	452 SERVIÇOS URBANOS	350.000	0012 ENCARGOS GERAIS DO MUNICÍPIO	111.641
		453 TRANSPORTES COLETIVOS URBANOS	1.451.000		
		846 OUTROS ENCARGOS ESPECIAIS	111.641		
TOTAL	60.246.680				

19000 - SECRETARIA MUNICIPAL DA CONSERVAÇÃO E SERVIÇOS PÚBLICOS

19204 - EMPRESA DE TRANSPORTE URBANO DE FORTALEZA

TOTAL POR FONTE/GRUPO DE DESPESA - EXERCÍCIO 2025

R\$ 1,00
RECURSOS DE TODAS AS FONTES

FONTE	TOTAL	Pessoal e Encargos Sociais	Juros e Encargos da Dívida	Outras Despesas Correntes	Investimentos	Inversões Financeiras	Amortização da Dívida
RECURSOS DO TESOURO	50.245.680	32.647.831		16.597.849	1.000.000		
1.500.0000.00.01 RECURSOS NÃO VINCULADOS DE IMPOSTOS - PODER EXECUTIVO	50.245.680	32.647.831		16.597.849	1.000.000		
RECURSOS DE OUTRAS FONTES	10.001.000	121.000		8.000.000	1.880.000		
1.501.0000.00.00 OUTROS RECURSOS NÃO VINCULADOS	10.000.000	120.000		8.000.000	1.880.000		
1.899.0000.00.03 OUTROS RECURSOS VINCULADOS - CAPACITAFOR	1.000	1.000					
TOTAL	60.246.680	32.768.831		24.597.849	2.880.000		



Fortaleza
PREFEITURA
**Planejamento,
Orçamento
e Gestão**

19000 - SECRETARIA MUNICIPAL DA CONSERVAÇÃO E SERVIÇOS PÚBLICOS

19204 - EMPRESA DE TRANSPORTE URBANO DE FORTALEZA

R\$ 1,00

DEMONSTRATIVO DA DESPESA POR CATEGORIA ECONÔMICA E GRUPO DE DESPESA - EXERCÍCIO 2025

RECURSOS DE TODAS AS FONTES

FUNTE	TOTAL	TOTAL		ORÇAMENTO FISCAL			ORÇAMENTO DA SEGURIDADE SOCIAL		
		RECURSOS DO TESOURO	RECURSOS DE OUTRAS FONTES	TOTAL	RECURSOS DO TESOURO	RECURSOS DE OUTRAS FONTES	TOTAL	RECURSOS DO TESOURO	RECURSOS DE OUTRAS FONTES
DESPESAS CORRENTES	57.366.680	49.245.680	8.121.000	57.366.680	49.245.680	8.121.000			
PESSOAL E ENCARGOS SOCIAIS	32.768.831	32.647.831	121.000	32.768.831	32.647.831	121.000			
OUTRAS DESPESAS CORRENTES	24.597.849	16.597.849	8.000.000	24.597.849	16.597.849	8.000.000			
DESPESAS DE CAPITAL	2.880.000	1.000.000	1.880.000	2.880.000	1.000.000	1.880.000			
INVESTIMENTOS	2.880.000	1.000.000	1.880.000	2.880.000	1.000.000	1.880.000			
TOTAL	60.246.680	50.245.680	10.001.000	60.246.680	50.245.680	10.001.000			

19000 - SECRETARIA MUNICIPAL DA CONSERVAÇÃO E SERVIÇOS PÚBLICOS
19204 - EMPRESA DE TRANSPORTE URBANO DE FORTALEZA

DETALHAMENTO DAS AÇÕES - EXERCÍCIO 2025

R\$ 1,00
RECURSOS DE TODAS AS FONTES

FUNCIONAL	PROGRAMÁTICA	PROGRAMA/AÇÃO/PRODUTO/SUBPROJETO OU SUBATIVIDADE	VALOR	V. SUBPROJETO /SUBATIVIDADE	ESF	GRUPO DE DESPESA	MA	IU	FT	VALOR
		REMUNERAÇÃO ASSEGURADA(PERCENTUAL) = 100								
					F	PESSOAL E ENCARGOS	90	0	1.500.0000.00.01	32.624.190
					F	PESSOAL E ENCARGOS	91	0	1.500.0000.00.01	2.000
					F	PESSOAL E ENCARGOS	91	0	1.501.0000.00.00	100.000
					F	PESSOAL E ENCARGOS	90	0	1.899.0000.00.03	1.000
0012		ENCARGOS GERAIS DO MUNICÍPIO	111.641							
		OPERAÇÃO ESPECIAL								
0012	0024	CUMPRIMENTO DE SENTENÇA JUDICIAL	111.641							
		SENTENÇA JUDICIAL CUMPRIDA(PERCENTUAL) = 100								
28	846	0012 0024 0010 SENTENÇA JUDICIAL CUMPRIDA		111.641						
		SENTENÇA JUDICIAL CUMPRIDA(PERCENTUAL) = 100								
					F	PESSOAL E ENCARGOS	90	0	1.500.0000.00.01	21.641
					F	PESSOAL E ENCARGOS	90	0	1.501.0000.00.00	20.000
					F	OUTRAS DESPESAS	90	0	1.500.0000.00.01	10.000
					F	OUTRAS DESPESAS	90	0	1.501.0000.00.00	60.000
0102		TRANSPORTE URBANO E MOBILIDADE DE FORTALEZA	1.801.000							
		PROJETO								
0102	1047	APOIO AS OPERAÇÕES DE TRANSPORTE COLETIVO	1.451.000							
		OPERAÇÃO APOIADA(UNIDADE) = 30								
26	453	0102 1047 0002 APOIO AS OPERAÇÕES DE TRANSPORTE COLETIVO		1.451.000						
		OPERAÇÃO APOIADA(UNIDADE) = 30								
					F	OUTRAS DESPESAS	90	0	1.500.0000.00.01	1.000
					F	OUTRAS DESPESAS	90	0	1.501.0000.00.00	1.150.000
					F	INVESTIMENTOS	90	0	1.500.0000.00.01	100.000
					F	INVESTIMENTOS	90	0	1.501.0000.00.00	200.000
0102	1058	IMPLANTAÇÃO DE AÇÕES DE TRÂNSITO E TRANSPORTE PÚBLICO	350.000							
		INTERVENÇÃO DE TRÂNSITO(UNIDADE) = 30								
26	452	0102 1058 0002 IMPLANTAÇÃO DE AÇÕES DE TRÂNSITO E TRANSPORTE PÚBLICO		350.000						

19000 - SECRETARIA MUNICIPAL DA CONSERVAÇÃO E SERVIÇOS PÚBLICOS

19204 - EMPRESA DE TRANSPORTE URBANO DE FORTALEZA

DETALHAMENTO DAS AÇÕES - EXERCÍCIO 2025

R\$ 1,00
RECURSOS DE TODAS AS FONTES

FUNCIONAL	PROGRAMÁTICA	PROGRAMA/AÇÃO/PRODUTO/SUBPROJETO OU SUBATIVIDADE	VALOR	V. SUBPROJETO /SUBATIVIDADE	ESF	GRUPO DE DESPESA	MA	IU	FT	VALOR
		INTERVENÇÃO DE TRÂNSITO(UNIDADE) = 30								
					F	OUTRAS DESPESAS	90	0	1.501.0000.00.00	50.000
					F	INVESTIMENTOS	90	0	1.500.0000.00.01	100.000
					F	INVESTIMENTOS	90	0	1.501.0000.00.00	200.000
TOTAL DA UNIDADE ORÇAMENTARIA										60.246.680

PLOA 2025

PROJETO DE LEI ORÇAMENTÁRIA ANUAL

19901 - FUNDO MUNICIPAL DE LIMPEZA URBANA



19000 - SECRETARIA MUNICIPAL DA CONSERVAÇÃO E SERVIÇOS PÚBLICOS

19901 - FUNDO MUNICIPAL DE LIMPEZA URBANA

QUADRO SÍNTESE - FUNÇÃO, SUBFUNÇÃO E PROGRAMA - EXERCÍCIO 2025

R\$ 1,00
RECURSOS DE TODAS AS FONTES

FUNÇÃO	VALOR	SUBFUNÇÃO	VALOR	PROGRAMA	VALOR
04 ADMINISTRAÇÃO	26.000	122 ADMINISTRAÇÃO GERAL	26.000	0001 GESTÃO E MANUTENÇÃO	26.000
15 URBANISMO	460.377.490	304 VIGILÂNCIA SANITÁRIA	60.007.000	0014 FORTALEZA LIMPA	460.377.490
		451 INFRA-ESTRUTURA URBANA	2.925.643		
		452 SERVIÇOS URBANOS	392.440.847		
		512 SANEAMENTO BÁSICO URBANO	5.004.000		
TOTAL	460.403.490				

19000 - SECRETARIA MUNICIPAL DA CONSERVAÇÃO E SERVIÇOS PÚBLICOS

19901 - FUNDO MUNICIPAL DE LIMPEZA URBANA

TOTAL POR FONTE/GRUPO DE DESPESA - EXERCÍCIO 2025

R\$ 1,00
RECURSOS DE TODAS AS FONTES

FONTE	TOTAL	Pessoal e Encargos Sociais	Juros e Encargos da Dívida	Outras Despesas Correntes	Investimentos	Inversões Financeiras	Amortização da Dívida
RECURSOS DO TESOURO	457.803.490			450.167.847	7.635.643		
1.500.0000.00.01 RECURSOS NÃO VINCULADOS DE IMPOSTOS - PODER EXECUTIVO	456.303.490			450.167.847	6.135.643		
1.754.0000.00.01 RECURSOS DE OPERAÇÕES DE CRÉDITO INTERNAS	1.500.000				1.500.000		
RECURSOS DE OUTRAS FONTES	2.600.000			2.300.000	300.000		
1.501.0000.00.00 OUTROS RECURSOS NÃO VINCULADOS	1.000.000			700.000	300.000		
1.899.0000.00.05 OUTROS RECURSOS VINCULADOS - RECURSOS REFERENTES À POLÍTICA DE RESÍDUOS SÓLIDOS E AFINS	1.600.000			1.600.000			
TOTAL	460.403.490			452.467.847	7.935.643		



Fortaleza
PREFEITURA
**Planejamento,
Orçamento
e Gestão**

19000 - SECRETARIA MUNICIPAL DA CONSERVAÇÃO E SERVIÇOS PÚBLICOS

19901 - FUNDO MUNICIPAL DE LIMPEZA URBANA

R\$ 1,00

DEMONSTRATIVO DA DESPESA POR CATEGORIA ECONÔMICA E GRUPO DE DESPESA - EXERCÍCIO 2025

RECURSOS DE TODAS AS FONTES

FUNTE	TOTAL			ORÇAMENTO FISCAL			ORÇAMENTO DA SEGURIDADE SOCIAL		
	TOTAL	RECURSOS DO TESOURO	RECURSOS DE OUTRAS FONTES	TOTAL	RECURSOS DO TESOURO	RECURSOS DE OUTRAS FONTES	TOTAL	RECURSOS DO TESOURO	RECURSOS DE OUTRAS FONTES
DESPESAS CORRENTES	452.467.847	450.167.847	2.300.000	452.467.847	450.167.847	2.300.000			
OUTRAS DESPESAS CORRENTES	452.467.847	450.167.847	2.300.000	452.467.847	450.167.847	2.300.000			
DESPESAS DE CAPITAL	7.935.643	7.635.643	300.000	7.935.643	7.635.643	300.000			
INVESTIMENTOS	7.935.643	7.635.643	300.000	7.935.643	7.635.643	300.000			
TOTAL	460.403.490	457.803.490	2.600.000	460.403.490	457.803.490	2.600.000			

19000 - SECRETARIA MUNICIPAL DA CONSERVAÇÃO E SERVIÇOS PÚBLICOS
19901 - FUNDO MUNICIPAL DE LIMPEZA URBANA

DETALHAMENTO DAS AÇÕES - EXERCÍCIO 2025

R\$ 1,00
RECURSOS DE TODAS AS FONTES

FUNCIONAL	PROGRAMÁTICA	PROGRAMA/AÇÃO/PRODUTO/SUBPROJETO OU SUBATIVIDADE	VALOR	V. SUBPROJETO /SUBATIVIDADE	ESF	GRUPO DE DESPESA	MA	IU	FT	VALOR
	0001	GESTÃO E MANUTENÇÃO	26.000							
	0001 2016	MANUTENÇÃO E FUNCIONAMENTO ADMINISTRATIVO UNIDADE MANTIDA(UNIDADE) = 1	26.000							
04	122	0001 2016 0023 MANUTENÇÃO E FUNCIONAMENTO ADMINISTRATIVO UNIDADE MANTIDA(UNIDADE) = 1		26.000						
					F	OUTRAS DESPESAS	90	0	1.500.0000.00.01	23.000
					F	OUTRAS DESPESAS	90	0	1.501.0000.00.00	1.000
					F	OUTRAS DESPESAS	90	0	1.899.0000.00.05	2.000
	0014	FORTALEZA LIMPA	460.377.490							
	0014 1074	IMPLANTAÇÃO DE EQUIPAMENTOS DE GESTÃO DE RESÍDUOS SÓLIDOS EQUIPAMENTO IMPLANTADO(UNIDADE) = 36	2.925.643							
15	451	0014 1074 0003 IMPLANTAÇÃO DE EQUIPAMENTOS DE GESTÃO DE RESÍDUOS SÓLIDOS EQUIPAMENTO IMPLANTADO(UNIDADE) = 24		1.922.643						
					F	INVESTIMENTOS	90	0	1.500.0000.00.01	623.643
					F	INVESTIMENTOS	90	0	1.501.0000.00.00	299.000
					F	INVESTIMENTOS	90	0	1.754.0000.00.01	1.000.000
15	451	0014 1074 0004 IMPLANTAÇÃO DE ECOPONTOS EQUIPAMENTO IMPLANTADO(UNIDADE) = 12		1.003.000						
					F	INVESTIMENTOS	90	0	1.500.0000.00.01	503.000
					F	INVESTIMENTOS	90	0	1.754.0000.00.01	500.000
	0014 1213	IMPLANTAÇÃO DE ATERRO SANITÁRIO ATERRO IMPLANTADO(PERCENTUAL) = 13	5.004.000							
15	512	0014 1213 0001 IMPLANTAÇÃO DE ATERRO SANITÁRIO ATERRO IMPLANTADO(PERCENTUAL) = 13		5.004.000						
					F	OUTRAS DESPESAS	90	0	1.500.0000.00.01	2.000
					F	INVESTIMENTOS	90	0	1.500.0000.00.01	5.001.000

19000 - SECRETARIA MUNICIPAL DA CONSERVAÇÃO E SERVIÇOS PÚBLICOS

19901 - FUNDO MUNICIPAL DE LIMPEZA URBANA

DETALHAMENTO DAS AÇÕES - EXERCÍCIO 2025


R\$ 1,00
RECURSOS DE TODAS AS FONTES

FUNCIONAL	PROGRAMÁTICA	PROGRAMA/AÇÃO/PRODUTO/SUBPROJETO OU SUBATIVIDADE	VALOR	V. SUBPROJETO /SUBATIVIDADE	ESF	GRUPO DE DESPESA	MA	IU	FT	VALOR
					F	INVESTIMENTOS	90	0	1.501.0000.00.00	1.000
		----- ATIVIDADE								
		0014 2033	COLETA E TRANSPORTE DE RESÍDUOS SÓLIDOS URBANOS	346.435.847						
			RESÍDUO SÓLIDO URBANO COLETADO(TONELADA) = 1.440.000							
15	452	0014 2033 0001	COLETA E TRANSPORTE DE RESÍDUOS SÓLIDOS URBANOS	346.435.847						
			RESÍDUO SÓLIDO URBANO COLETADO(TONELADA) = 1.440.000							
					F	OUTRAS DESPESAS	90	0	1.500.0000.00.01	344.137.847
					F	OUTRAS DESPESAS	90	0	1.501.0000.00.00	698.000
					F	OUTRAS DESPESAS	90	0	1.899.0000.00.05	1.596.000
					F	INVESTIMENTOS	90	0	1.500.0000.00.01	4.000
		0014 2083	MANUTENÇÃO DA LIMPEZA PÚBLICA DE VIAS, PRAÇAS E LOGRADOUROS.	46.005.000						
			SERVIÇOS DE LIMPEZA PÚBLICA(UNIDADE) = 4							
15	452	0014 2083 0001	MANUTENÇÃO DA LIMPEZA PÚBLICA DE VIAS, PRAÇAS E LOGRADOUROS.	46.005.000						
			SERVIÇOS DE LIMPEZA PÚBLICA(UNIDADE) = 4							
					F	OUTRAS DESPESAS	90	0	1.500.0000.00.01	46.002.000
					F	OUTRAS DESPESAS	90	0	1.899.0000.00.05	1.000
					F	INVESTIMENTOS	90	0	1.500.0000.00.01	2.000
		0014 2187	OPERACIONALIZAÇÃO E MANUTENÇÃO DO ATERRO SANITÁRIO - TRATAMENTO E	60.007.000						
			DISPOSIÇÃO DE RESÍDUOS							
			ATERRO MANTIDO(UNIDADE) = 2							
15	304	0014 2187 0001	OPERACIONALIZAÇÃO E MANUTENÇÃO DO ATERRO SANITÁRIO - TRATAMENTO E DISPOSIÇÃO DE RESÍDUOS	60.007.000						
			ATERRO MANTIDO(UNIDADE) = 2							
					F	OUTRAS DESPESAS	90	0	1.500.0000.00.01	60.003.000
					F	OUTRAS DESPESAS	90	0	1.501.0000.00.00	1.000
					F	OUTRAS DESPESAS	90	0	1.899.0000.00.05	1.000
					F	INVESTIMENTOS	90	0	1.500.0000.00.01	2.000
					TOTAL DA UNIDADE ORÇAMENTARIA					460.403.490

PLOA 2025

PROJETO DE LEI ORÇAMENTÁRIA ANUAL

23000 - SECRETARIA MUNICIPAL DAS FINANÇAS



23000 - SECRETARIA MUNICIPAL DAS FINANÇAS

QUADRO SÍNTESE - FUNÇÃO, SUBFUNÇÃO E PROGRAMA - EXERCÍCIO 2025

R\$ 1,00
RECURSOS DE TODAS AS FONTES

FUNÇÃO	VALOR	SUBFUNÇÃO	VALOR	PROGRAMA	VALOR
04 ADMINISTRAÇÃO	225.879.312	122 ADMINISTRAÇÃO GERAL	202.512.812	0001 GESTÃO E MANUTENÇÃO	223.735.312
		126 TECNOLOGIA DA INFORMAÇÃO	21.465.500	0093 MODERNIZAÇÃO ADMINISTRATIVA E FISCAL DO MUNICÍPIO	1.045.000
		128 FORMAÇÃO DE RECURSOS HUMANOS	676.000	2036 MODERNIZAÇÃO DA ADMINISTRAÇÃO TRIBUTÁRIA E FINANCEIRA DO MUNICÍPIO	1.099.000
		129 ADMINISTRAÇÃO DE RECEITAS	1.225.000		
TOTAL	225.879.312				

23000 - SECRETARIA MUNICIPAL DAS FINANÇAS

TOTAL POR FONTE/GRUPO DE DESPESA - EXERCÍCIO 2025

R\$ 1,00
RECURSOS DE TODAS AS FONTES

FONTE	TOTAL	Pessoal e Encargos Sociais	Juros e Encargos da Dívida	Outras Despesas Correntes	Investimentos	Inversões Financeiras	Amortização da Dívida
RECURSOS DO TESOURO	185.933.007	169.785.507		33.000	16.114.500		
1.500.0000.00.01 RECURSOS NÃO VINCULADOS DE IMPOSTOS - PODER EXECUTIVO	172.637.007	169.785.507		33.000	2.818.500		
1.754.0000.00.01 RECURSOS DE OPERAÇÕES DE CRÉDITO INTERNAS	13.296.000				13.296.000		
RECURSOS DE OUTRAS FONTES	39.946.305	10.000		39.437.305	499.000		
1.759.0000.00.03 Recursos vinculados a fundos - Recursos vinculados ao FIDAF	39.936.305			39.437.305	499.000		
1.899.0000.00.03 OUTROS RECURSOS VINCULADOS - CAPACITAFOR	10.000	10.000					
TOTAL	225.879.312	169.795.507		39.470.305	16.613.500		

23000 - SECRETARIA MUNICIPAL DAS FINANÇAS

SÍNTESE POR UNIDADE ORÇAMENTÁRIA - EXERCÍCIO 2025

R\$ 1,00
RECURSOS DE TODAS AS FONTES

UNIDADE ORÇAMENTÁRIA		TOTAL
23101	SECRETARIA MUNICIPAL DAS FINANÇAS	185.943.007
23901	FUNDO DE INVESTIMENTO E DESENVOLVIMENTO DE ATIVIDADES DA ADMINISTRAÇÃO FAZENDÁRIA	39.936.305

23000 - SECRETARIA MUNICIPAL DAS FINANÇAS

DEMONSTRATIVO DA DESPESA POR CATEGORIA ECONÔMICA E GRUPO DE DESPESA - EXERCÍCIO 2025


R\$ 1,00
RECURSOS DE TODAS AS FONTES

FUNTE	TOTAL	TOTAL		ORÇAMENTO FISCAL			ORÇAMENTO DA SEGURIDADE SOCIAL		
		RECURSOS DO TESOIRO	RECURSOS DE OUTRAS FONTES	TOTAL	RECURSOS DO TESOIRO	RECURSOS DE OUTRAS FONTES	TOTAL	RECURSOS DO TESOIRO	RECURSOS DE OUTRAS FONTES
DESPESAS CORRENTES	209.265.812	169.818.507	39.447.305	209.265.812	169.818.507	39.447.305			
PESSOAL E ENCARGOS SOCIAIS	169.795.507	169.785.507	10.000	169.795.507	169.785.507	10.000			
OUTRAS DESPESAS CORRENTES	39.470.305	33.000	39.437.305	39.470.305	33.000	39.437.305			
DESPESAS DE CAPITAL	16.613.500	16.114.500	499.000	16.613.500	16.114.500	499.000			
INVESTIMENTOS	16.613.500	16.114.500	499.000	16.613.500	16.114.500	499.000			
TOTAL	225.879.312	185.933.007	39.946.305	225.879.312	185.933.007	39.946.305			

PLOA 2025

PROJETO DE LEI ORÇAMENTÁRIA ANUAL

23101 - SECRETARIA MUNICIPAL DAS FINANÇAS



23000 - SECRETARIA MUNICIPAL DAS FINANÇAS

23101 - SECRETARIA MUNICIPAL DAS FINANÇAS

QUADRO SÍNTESE - FUNÇÃO, SUBFUNÇÃO E PROGRAMA - EXERCÍCIO 2025

R\$ 1,00
RECURSOS DE TODAS AS FONTES

FUNÇÃO	VALOR	SUBFUNÇÃO	VALOR	PROGRAMA	VALOR
04 ADMINISTRAÇÃO	185.943.007	122 ADMINISTRAÇÃO GERAL	170.038.507	0001 GESTÃO E MANUTENÇÃO	184.898.007
		126 TECNOLOGIA DA INFORMAÇÃO	15.102.500	0093 MODERNIZAÇÃO ADMINISTRATIVA E FISCAL DO MUNICÍPIO	1.045.000
		129 ADMINISTRAÇÃO DE RECEITAS	802.000		
TOTAL	185.943.007				

23000 - SECRETARIA MUNICIPAL DAS FINANÇAS

23101 - SECRETARIA MUNICIPAL DAS FINANÇAS

TOTAL POR FONTE/GRUPO DE DESPESA - EXERCÍCIO 2025

R\$ 1,00
RECURSOS DE TODAS AS FONTES

FONTE	TOTAL	Pessoal e Encargos Sociais	Juros e Encargos da Dívida	Outras Despesas Correntes	Investimentos	Inversões Financeiras	Amortização da Dívida
RECURSOS DO TESOURO	185.933.007	169.785.507		33.000	16.114.500		
1.500.0000.00.01 RECURSOS NÃO VINCULADOS DE IMPOSTOS - PODER EXECUTIVO	172.637.007	169.785.507		33.000	2.818.500		
1.754.0000.00.01 RECURSOS DE OPERAÇÕES DE CRÉDITO INTERNAS	13.296.000				13.296.000		
RECURSOS DE OUTRAS FONTES	10.000	10.000					
1.899.0000.00.03 OUTROS RECURSOS VINCULADOS - CAPACITAFOR	10.000	10.000					
TOTAL	185.943.007	169.795.507		33.000	16.114.500		

23000 - SECRETARIA MUNICIPAL DAS FINANÇAS

23101 - SECRETARIA MUNICIPAL DAS FINANÇAS

R\$ 1,00

DEMONSTRATIVO DA DESPESA POR CATEGORIA ECONÔMICA E GRUPO DE DESPESA - EXERCÍCIO 2025

RECURSOS DE TODAS AS FONTES

FUNTE	TOTAL	TOTAL		ORÇAMENTO FISCAL			ORÇAMENTO DA SEGURIDADE SOCIAL		
		RECURSOS DO TESOURO	RECURSOS DE OUTRAS FONTES	TOTAL	RECURSOS DO TESOURO	RECURSOS DE OUTRAS FONTES	TOTAL	RECURSOS DO TESOURO	RECURSOS DE OUTRAS FONTES
DESPESAS CORRENTES	169.828.507	169.818.507	10.000	169.828.507	169.818.507	10.000			
PESSOAL E ENCARGOS SOCIAIS	169.795.507	169.785.507	10.000	169.795.507	169.785.507	10.000			
OUTRAS DESPESAS CORRENTES	33.000	33.000		33.000	33.000				
DESPESAS DE CAPITAL	16.114.500	16.114.500		16.114.500	16.114.500				
INVESTIMENTOS	16.114.500	16.114.500		16.114.500	16.114.500				
TOTAL	185.943.007	185.933.007	10.000	185.943.007	185.933.007	10.000			

23000 - SECRETARIA MUNICIPAL DAS FINANÇAS

23101 - SECRETARIA MUNICIPAL DAS FINANÇAS

DETALHAMENTO DAS AÇÕES - EXERCÍCIO 2025

R\$ 1,00
RECURSOS DE TODAS AS FONTES

FUNCIONAL	PROGRAMÁTICA	PROGRAMA/AÇÃO/PRODUTO/SUBPROJETO OU SUBATIVIDADE	VALOR	V. SUBPROJETO /SUBATIVIDADE	ESF	GRUPO DE DESPESA	MA	IU	FT	VALOR
04	122	0093 1232 0001 MODERNIZAÇÃO ADMINISTRATIVA E FINANCEIRA PROJETO EXECUTADO(UNIDADE) = 1		221.000						
					F	OUTRAS DESPESAS	90	0	1.500.0000.00.01	1.000
					F	INVESTIMENTOS	90	3	1.500.0000.00.01	20.000
					F	INVESTIMENTOS	90	3	1.754.0000.00.01	200.000
		----- ATIVIDADE -----								
	0093 2019	CAPACITAÇÃO DE SERVIDORES		22.000						
		SERVIDOR CAPACITADO(UNIDADE) = 3								
04	122	0093 2019 0014 CAPACITAÇÃO DE SERVIDORES SERVIDOR CAPACITADO(UNIDADE) = 3		22.000						
					F	INVESTIMENTOS	90	3	1.500.0000.00.01	3.000
					F	INVESTIMENTOS	90	3	1.754.0000.00.01	19.000

		TOTAL DA UNIDADE ORÇAMENTARIA								185.943.007

PLOA 2025

PROJETO DE LEI ORÇAMENTÁRIA ANUAL

**23901 - FUNDO DE INVESTIMENTO E DESENVOLVIMENTO DE ATIVIDADES DA
ADMINISTRAÇÃO FAZENDÁRIA**



23000 - SECRETARIA MUNICIPAL DAS FINANÇAS

23901 - FUNDO DE INVESTIMENTO E DESENVOLVIMENTO DE ATIVIDADES DA ADMINISTRAÇÃO FAZENDÁRIA

QUADRO SÍNTESE - FUNÇÃO, SUBFUNÇÃO E PROGRAMA - EXERCÍCIO 2025

R\$ 1,00
RECURSOS DE TODAS AS FONTES

FUNÇÃO	VALOR	SUBFUNÇÃO	VALOR	PROGRAMA	VALOR
04 ADMINISTRAÇÃO	39.936.305	122 ADMINISTRAÇÃO GERAL	32.474.305	0001 GESTÃO E MANUTENÇÃO	38.837.305
		126 TECNOLOGIA DA INFORMAÇÃO	6.363.000	2036 MODERNIZAÇÃO DA ADMINISTRAÇÃO TRIBUTÁRIA E FINANCEIRA DO MUNICÍPIO	1.099.000
		128 FORMAÇÃO DE RECURSOS HUMANOS	676.000		
		129 ADMINISTRAÇÃO DE RECEITAS	423.000		
TOTAL	39.936.305				

23000 - SECRETARIA MUNICIPAL DAS FINANÇAS

23901 - FUNDO DE INVESTIMENTO E DESENVOLVIMENTO DE ATIVIDADES DA ADMINISTRAÇÃO FAZENDÁRIA

TOTAL POR FONTE/GRUPO DE DESPESA - EXERCÍCIO 2025

R\$ 1,00
RECURSOS DE TODAS AS FONTES

FONTE	TOTAL	Pessoal e Encargos Sociais	Juros e Encargos da Dívida	Outras Despesas Correntes	Investimentos	Inversões Financeiras	Amortização da Dívida
RECURSOS DE OUTRAS FONTES	39.936.305			39.437.305	499.000		
1.759.0000.00.03 Recursos vinculados a fundos - Recursos vinculados ao FIDAF	39.936.305			39.437.305	499.000		
TOTAL	39.936.305			39.437.305	499.000		



Fortaleza
PREFEITURA
**Planejamento,
Orçamento
e Gestão**

23000 - SECRETARIA MUNICIPAL DAS FINANÇAS

23901 - FUNDO DE INVESTIMENTO E DESENVOLVIMENTO DE ATIVIDADES DA ADMINISTRAÇÃO FAZENDÁRIA

R\$ 1,00

DEMONSTRATIVO DA DESPESA POR CATEGORIA ECONÔMICA E GRUPO DE DESPESA - EXERCÍCIO 2025

RECURSOS DE TODAS AS FONTES

FUNTE	TOTAL	TOTAL		ORÇAMENTO FISCAL		ORÇAMENTO DA SEGURIDADE SOCIAL			
		RECURSOS DO TESOURO	RECURSOS DE OUTRAS FONTES	TOTAL	RECURSOS DO TESOURO	RECURSOS DE OUTRAS FONTES	TOTAL	RECURSOS DO TESOURO	RECURSOS DE OUTRAS FONTES
DESPESAS CORRENTES	39.437.305		39.437.305	39.437.305		39.437.305			
OUTRAS DESPESAS CORRENTES	39.437.305		39.437.305	39.437.305		39.437.305			
DESPESAS DE CAPITAL	499.000		499.000	499.000		499.000			
INVESTIMENTOS	499.000		499.000	499.000		499.000			
TOTAL	39.936.305		39.936.305	39.936.305		39.936.305			



Fortaleza
PREFEITURA
**Planejamento,
Orçamento
e Gestão**

23000 - SECRETARIA MUNICIPAL DAS FINANÇAS

23901 - FUNDO DE INVESTIMENTO E DESENVOLVIMENTO DE ATIVIDADES DA ADMINISTRAÇÃO FAZENDÁRIA

DETALHAMENTO DAS AÇÕES - EXERCÍCIO 2025


R\$ 1,00
RECURSOS DE TODAS AS FONTES

FUNCIONAL	PROGRAMÁTICA	PROGRAMA/AÇÃO/PRODUTO/SUBPROJETO OU SUBATIVIDADE	VALOR	V. SUBPROJETO /SUBATIVIDADE	ESF	GRUPO DE DESPESA	MA	IU	FT	VALOR	
04	122	0001 2321 0001	MANUTENÇÃO DO CONTENCIOSO ADMINISTRATIVO E TRIBUTÁRIO CONSELHO MANTIDO(UNIDADE) = 1		813.000						
						F	OUTRAS DESPESAS	90	0	1.759.0000.00.03	812.000
						F	INVESTIMENTOS	90	0	1.759.0000.00.03	1.000
	2036		MODERNIZAÇÃO DA ADMINISTRAÇÃO TRIBUTÁRIA E FINANCEIRA DO MUNICÍPIO PROJETO	1.099.000							
	2036	1330	REALIZAÇÃO DE AÇÕES DE EDUCAÇÃO FISCAL AÇÃO DESENVOLVIDA(UNIDADE) = 4	423.000							
04	129	2036 1330 0001	REALIZAÇÃO DE AÇÕES DE EDUCAÇÃO FISCAL AÇÃO DESENVOLVIDA(UNIDADE) = 4		423.000						
						F	OUTRAS DESPESAS	90	0	1.759.0000.00.03	423.000
	2036	2233	CAPACITAÇÃO E DESENVOLVIMENTO PROFISSIONAL DOS SERVIDORES FAZENDÁRIOS SERVIDOR CAPACITADO(PERCENTUAL) = 60	676.000							
04	128	2036 2233 0001	CAPACITAÇÃO E DESENVOLVIMENTO PROFISSIONAL DOS SERVIDORES FAZENDÁRIOS SERVIDOR CAPACITADO(PERCENTUAL) = 60		676.000						
						F	OUTRAS DESPESAS	90	0	1.759.0000.00.03	673.000
						F	OUTRAS DESPESAS	91	0	1.759.0000.00.03	2.000
						F	INVESTIMENTOS	90	0	1.759.0000.00.03	1.000
TOTAL DA UNIDADE ORÇAMENTARIA										39.936.305	

PLOA 2025

PROJETO DE LEI
ORÇAMENTÁRIA ANUAL

24000 - SECRETARIA MUNICIPAL DA EDUCAÇÃO



24000 - SECRETARIA MUNICIPAL DA EDUCAÇÃO

QUADRO SÍNTESE - FUNÇÃO, SUBFUNÇÃO E PROGRAMA - EXERCÍCIO 2025

R\$ 1,00
RECURSOS DE TODAS AS FONTES

FUNÇÃO	VALOR	SUBFUNÇÃO	VALOR	PROGRAMA	VALOR
12 EDUCAÇÃO	3.378.030.437	122 ADMINISTRAÇÃO GERAL	97.644.572	0001 GESTÃO E MANUTENÇÃO	103.011.572
28 ENCARGOS ESPECIAIS	4.000	126 TECNOLOGIA DA INFORMAÇÃO	5.367.000	0082 GESTÃO E DESENVOLVIMENTO DE PESSOAS	8.034.000
		361 ENSINO FUNDAMENTAL	2.420.009.562	0042 DESENVOLVIMENTO DO ENSINO FUNDAMENTAL	2.312.718.915
		365 EDUCAÇÃO INFANTIL	591.280.154	0193 DESENVOLVIMENTO DA POLÍTICA DE EDUCAÇÃO EM TEMPO INTEGRAL	143.089.647
		366 EDUCAÇÃO DE JOVENS E ADULTOS	81.470.125	0052 DESENVOLVIMENTO DA EDUCAÇÃO INFANTIL	591.280.154
		367 EDUCAÇÃO ESPECIAL	5.408.000	0105 MELHORIA DA QUALIDADE DA EDUCAÇÃO BÁSICA	137.925.024
		368 EDUCAÇÃO BÁSICA	176.350.024	0012 ENCARGOS GERAIS DO MUNICÍPIO	505.000
		846 OUTROS ENCARGOS ESPECIAIS	505.000	0043 EDUCAÇÃO DE JOVENS E ADULTOS	81.470.125
TOTAL	3.378.034.437				

24000 - SECRETARIA MUNICIPAL DA EDUCAÇÃO

TOTAL POR FONTE/GRUPO DE DESPESA - EXERCÍCIO 2025

R\$ 1,00
RECURSOS DE TODAS AS FONTES

FONTE	TOTAL	Pessoal e Encargos Sociais	Juros e Encargos da Dívida	Outras Despesas Correntes	Investimentos	Inversões Financeiras	Amortização da Dívida
RECURSOS DO TESOURO	3.207.797.750	2.309.016.410		694.037.886	204.733.454	10.000	
1.500.0000.00.01 RECURSOS NÃO VINCULADOS DE IMPOSTOS - PODER EXECUTIVO	41.844.571	34.978.571		6.846.000	20.000		
1.500.1001.00.00 RECURSOS NÃO VINCULADOS DE IMPOSTOS - IDENTIFICAÇÃO DAS DESPESAS COM MANUTENÇÃO E DESENVOLVIMENTO DO ENSINO	1.101.740.193	290.208.178		613.878.515	197.643.500	10.000	
1.540.0000.00.00 TRANSFERÊNCIAS DO FUNDEB - IMPOSTOS E TRANSFERÊNCIAS DE IMPOSTOS	143.345.430	140.000.000		2.345.430	1.000.000		
1.540.1070.00.00 TRANSFERENCIAS DO FUNDEB - IMPOSTOS E TRANSFERENCIAS DE IMPOSTOS	1.300.108.868	1.299.863.238		245.630			
1.541.0000.00.00 TRANSFERÊNCIAS DO FUNDEB - COMPLEMENTAÇÃO DA UNIÃO - VAAF	1.000.000	50.000		950.000			
1.541.1070.00.00 TRANSFERÊNCIAS DO FUNDEB - COMPLEMENTAÇÃO DA UNIÃO - VAAF - IDENTIFICAÇÃO DO PERCENTUAL APLICADO NO PAGAMENTO DA REMUNERAÇÃO DOS PROFISSIONAIS DA EDUCAÇÃO BÁSICA EM EFETIVO EXERCÍCIO	544.116.423	543.916.423		200.000			
1.552.0000.00.00 TRANSFERÊNCIAS DE RECURSOS DO FNDE REFERENTES AO PROGRAMA NACIONAL DE ALIMENTAÇÃO ESCOLAR (PNAE)	63.572.311			63.572.311			
1.569.0000.00.00 OUTRAS TRANSFERÊNCIAS DE RECURSOS DO FNDE	12.069.954			6.000.000	6.069.954		
RECURSOS DE OUTRAS FONTES	170.236.687	56.478.994		91.670.000	22.087.693		
1.543.0000.00.00 TRANSFERÊNCIAS DO FUNDEB - COMPLEMENTAÇÃO DA UNIÃO - VAAF	56.378.994	56.278.994		100.000			
1.550.0000.00.00 TRANSFERÊNCIA DO SALÁRIO-EDUCAÇÃO	104.557.693			90.000.000	14.557.693		
1.570.0000.00.00 TRANSFERÊNCIAS DO GOVERNO FEDERAL REFERENTES A CONVÊNIOS E OUTROS	9.000.000			1.500.000	7.500.000		

24000 - SECRETARIA MUNICIPAL DA EDUCAÇÃO

TOTAL POR FONTE/GRUPO DE DESPESA - EXERCÍCIO 2025

R\$ 1,00
RECURSOS DE TODAS AS FONTES

FONTE	TOTAL	Pessoal e Encargos Sociais	Juros e Encargos da Dívida	Outras Despesas Correntes	Investimentos	Inversões Financeiras	Amortização da Dívida
REPASSES VINCULADOS À EDUCAÇÃO							
1.571.0000.00.00 TRANSFERÊNCIAS DO ESTADO REFERENTES A CONVÊNIOS E OUTROS	100.000			70.000	30.000		
REPASSES VINCULADOS À EDUCAÇÃO							
1.899.0000.00.03 OUTROS RECURSOS VINCULADOS - CAPACITAFOR	200.000	200.000					
TOTAL	3.378.034.437	2.365.495.404		785.707.886	226.821.147	10.000	

24000 - SECRETARIA MUNICIPAL DA EDUCAÇÃO

SÍNTESE POR UNIDADE ORÇAMENTÁRIA - EXERCÍCIO 2025

R\$ 1,00
RECURSOS DE TODAS AS FONTES

UNIDADE ORÇAMENTÁRIA		TOTAL
24901	FUNDO MUNICIPAL DE EDUCAÇÃO	3.220.080.937
24902	FUNDO MUNICIPAL DE EDUCAÇÃO - INFRAESTRUTURA	157.953.500

24000 - SECRETARIA MUNICIPAL DA EDUCAÇÃO

DEMONSTRATIVO DA DESPESA POR CATEGORIA ECONÔMICA E GRUPO DE DESPESA - EXERCÍCIO 2025


R\$ 1,00
RECURSOS DE TODAS AS FONTES

FUNTE	TOTAL	TOTAL		ORÇAMENTO FISCAL			ORÇAMENTO DA SEGURIDADE SOCIAL		
		RECURSOS DO TESOIRO	RECURSOS DE OUTRAS FONTES	TOTAL	RECURSOS DO TESOIRO	RECURSOS DE OUTRAS FONTES	TOTAL	RECURSOS DO TESOIRO	RECURSOS DE OUTRAS FONTES
DESPESAS CORRENTES	3.151.203.290	3.003.054.296	148.148.994	3.151.203.290	3.003.054.296	148.148.994			
PESSOAL E ENCARGOS SOCIAIS	2.365.495.404	2.309.016.410	56.478.994	2.365.495.404	2.309.016.410	56.478.994			
OUTRAS DESPESAS CORRENTES	785.707.886	694.037.886	91.670.000	785.707.886	694.037.886	91.670.000			
DESPESAS DE CAPITAL	226.831.147	204.743.454	22.087.693	226.831.147	204.743.454	22.087.693			
INVESTIMENTOS	226.821.147	204.733.454	22.087.693	226.821.147	204.733.454	22.087.693			
INVERSÕES FINANCEIRAS	10.000	10.000		10.000	10.000				
TOTAL	3.378.034.437	3.207.797.750	170.236.687	3.378.034.437	3.207.797.750	170.236.687			

PLOA 2025

PROJETO DE LEI
ORÇAMENTÁRIA ANUAL

24901 - FUNDO MUNICIPAL DE EDUCAÇÃO



24000 - SECRETARIA MUNICIPAL DA EDUCAÇÃO

24901 - FUNDO MUNICIPAL DE EDUCAÇÃO

QUADRO SÍNTESE - FUNÇÃO, SUBFUNÇÃO E PROGRAMA - EXERCÍCIO 2025

R\$ 1,00
RECURSOS DE TODAS AS FONTES

FUNÇÃO	VALOR	SUBFUNÇÃO	VALOR	PROGRAMA	VALOR
12 EDUCAÇÃO	3.220.076.937	122 ADMINISTRAÇÃO GERAL	97.634.572	0001 GESTÃO E MANUTENÇÃO	103.001.572
28 ENCARGOS ESPECIAIS	4.000	126 TECNOLOGIA DA INFORMAÇÃO	5.367.000	0082 GESTÃO E DESENVOLVIMENTO DE PESSOAS	8.034.000
		361 ENSINO FUNDAMENTAL	2.308.937.562	0042 DESENVOLVIMENTO DO ENSINO FUNDAMENTAL	2.235.953.915
		365 EDUCAÇÃO INFANTIL	544.408.654	0193 DESENVOLVIMENTO DA POLÍTICA DE EDUCAÇÃO EM TEMPO INTEGRAL	108.782.647
		366 EDUCAÇÃO DE JOVENS E ADULTOS	81.470.125	0052 DESENVOLVIMENTO DA EDUCAÇÃO INFANTIL	544.408.654
		367 EDUCAÇÃO ESPECIAL	5.408.000	0105 MELHORIA DA QUALIDADE DA EDUCAÇÃO BÁSICA	137.925.024
		368 EDUCAÇÃO BÁSICA	176.350.024	0012 ENCARGOS GERAIS DO MUNICÍPIO	505.000
		846 OUTROS ENCARGOS ESPECIAIS	505.000	0043 EDUCAÇÃO DE JOVENS E ADULTOS	81.470.125
TOTAL	3.220.080.937				

24000 - SECRETARIA MUNICIPAL DA EDUCAÇÃO
24901 - FUNDO MUNICIPAL DE EDUCAÇÃO

TOTAL POR FONTE/GRUPO DE DESPESA - EXERCÍCIO 2025

R\$ 1,00
RECURSOS DE TODAS AS FONTES

FONTE	TOTAL	Pessoal e Encargos Sociais	Juros e Encargos da Dívida	Outras Despesas Correntes	Investimentos	Inversões Financeiras	Amortização da Dívida
RECURSOS DO TESOURO	3.051.844.250	2.309.016.410		694.027.886	48.789.954	10.000	
1.500.0000.00.01 RECURSOS NÃO VINCULADOS DE IMPOSTOS - PODER EXECUTIVO	41.844.571	34.978.571		6.846.000	20.000		
1.500.1001.00.00 RECURSOS NÃO VINCULADOS DE IMPOSTOS - IDENTIFICAÇÃO DAS DESPESAS COM MANUTENÇÃO E DESENVOLVIMENTO DO ENSINO	945.786.693	290.208.178		613.868.515	41.700.000	10.000	
1.540.0000.00.00 TRANSFERÊNCIAS DO FUNDEB - IMPOSTOS E TRANSFERÊNCIAS DE IMPOSTOS	143.345.430	140.000.000		2.345.430	1.000.000		
1.540.1070.00.00 TRANSFERENCIAS DO FUNDEB - IMPOSTOS E TRANSFERENCIAS DE IMPOSTOS	1.300.108.868	1.299.863.238		245.630			
1.541.0000.00.00 TRANSFERÊNCIAS DO FUNDEB - COMPLEMENTAÇÃO DA UNIÃO - VAAF	1.000.000	50.000		950.000			
1.541.1070.00.00 TRANSFERÊNCIAS DO FUNDEB - COMPLEMENTAÇÃO DA UNIÃO - VAAF - IDENTIFICAÇÃO DO PERCENTUAL APLICADO NO PAGAMENTO DA REMUNERAÇÃO DOS PROFISSIONAIS DA EDUCAÇÃO BÁSICA EM EFETIVO EXERCÍCIO	544.116.423	543.916.423		200.000			
1.552.0000.00.00 TRANSFERÊNCIAS DE RECURSOS DO FNDE REFERENTES AO PROGRAMA NACIONAL DE ALIMENTAÇÃO ESCOLAR (PNAE)	63.572.311			63.572.311			
1.569.0000.00.00 OUTRAS TRANSFERÊNCIAS DE RECURSOS DO FNDE	12.069.954			6.000.000	6.069.954		
RECURSOS DE OUTRAS FONTES	168.236.687	56.478.994		91.670.000	20.087.693		
1.543.0000.00.00 TRANSFERÊNCIAS DO FUNDEB - COMPLEMENTAÇÃO DA UNIÃO - VAAR	56.378.994	56.278.994		100.000			
1.550.0000.00.00 TRANSFERÊNCIA DO SALÁRIO-EDUCAÇÃO	104.557.693			90.000.000	14.557.693		
1.570.0000.00.00 TRANSFERÊNCIAS DO GOVERNO FEDERAL REFERENTES A CONVÊNIOS E OUTROS	7.000.000			1.500.000	5.500.000		

24000 - SECRETARIA MUNICIPAL DA EDUCAÇÃO

24901 - FUNDO MUNICIPAL DE EDUCAÇÃO

TOTAL POR FONTE/GRUPO DE DESPESA - EXERCÍCIO 2025

R\$ 1,00
RECURSOS DE TODAS AS FONTES

FONTE	TOTAL	Pessoal e Encargos Sociais	Juros e Encargos da Dívida	Outras Despesas Correntes	Investimentos	Inversões Financeiras	Amortização da Dívida
1.571.0000.00.00	100.000			70.000	30.000		
1.899.0000.00.03	200.000	200.000					
TOTAL	3.220.080.937	2.365.495.404		785.697.886	68.877.647	10.000	



Fortaleza
PREFEITURA
Planejamento,
Orçamento
e Gestão

24000 - SECRETARIA MUNICIPAL DA EDUCAÇÃO

24901 - FUNDO MUNICIPAL DE EDUCAÇÃO

R\$ 1,00

DEMONSTRATIVO DA DESPESA POR CATEGORIA ECONÔMICA E GRUPO DE DESPESA - EXERCÍCIO 2025

RECURSOS DE TODAS AS FONTES

FUNTE	TOTAL	TOTAL		ORÇAMENTO FISCAL			ORÇAMENTO DA SEGURIDADE SOCIAL		
		RECURSOS DO TESOIRO	RECURSOS DE OUTRAS FONTES	TOTAL	RECURSOS DO TESOIRO	RECURSOS DE OUTRAS FONTES	TOTAL	RECURSOS DO TESOIRO	RECURSOS DE OUTRAS FONTES
DESPESAS CORRENTES	3.151.193.290	3.003.044.296	148.148.994	3.151.193.290	3.003.044.296	148.148.994			
PESSOAL E ENCARGOS SOCIAIS	2.365.495.404	2.309.016.410	56.478.994	2.365.495.404	2.309.016.410	56.478.994			
OUTRAS DESPESAS CORRENTES	785.697.886	694.027.886	91.670.000	785.697.886	694.027.886	91.670.000			
DESPESAS DE CAPITAL	68.887.647	48.799.954	20.087.693	68.887.647	48.799.954	20.087.693			
INVESTIMENTOS	68.877.647	48.789.954	20.087.693	68.877.647	48.789.954	20.087.693			
INVERSÕES FINANCEIRAS	10.000	10.000		10.000	10.000				
TOTAL	3.220.080.937	3.051.844.250	168.236.687	3.220.080.937	3.051.844.250	168.236.687			



Fortaleza
PREFEITURA
**Planejamento,
Orçamento
e Gestão**

24000 - SECRETARIA MUNICIPAL DA EDUCAÇÃO

24901 - FUNDO MUNICIPAL DE EDUCAÇÃO

DETALHAMENTO DAS AÇÕES - EXERCÍCIO 2025

R\$ 1,00
RECURSOS DE TODAS AS FONTES

FUNCIONAL	PROGRAMÁTICA	PROGRAMA/AÇÃO/PRODUTO/SUBPROJETO OU SUBATIVIDADE	VALOR	V. SUBPROJETO /SUBATIVIDADE	ESF	GRUPO DE DESPESA	MA	IU	FT	VALOR
	0001	GESTÃO E MANUTENÇÃO	103.001.572							
		PROJETO								
	0001 1005	AQUISIÇÃO E IMPLANTAÇÃO DE PRODUTOS E SERVIÇOS DE TI EQUIPAMENTO/ SERVIÇO DE TI ADQUIRIDO(UNIDADE) = 284	5.367.000							
12	126	0001 1005 0019	AQUISIÇÃO E IMPLANTAÇÃO DE PRODUTOS E SERVIÇOS DE TI EQUIPAMENTO/ SERVIÇO DE TI ADQUIRIDO(UNIDADE) = 284	5.367.000						
					F	OUTRAS DESPESAS	90	0	1.500.1001.00.00	4.000
					F	OUTRAS DESPESAS	90	0	1.550.0000.00.00	1.000
					F	INVESTIMENTOS	90	0	1.500.1001.00.00	5.342.000
					F	INVESTIMENTOS	90	0	1.550.0000.00.00	1.000
					F	INVESTIMENTOS	90	0	1.571.0000.00.00	18.000
					F	INVESTIMENTOS	90	5	1.500.1001.00.00	1.000
	0001 1796	AQUISIÇÃO DE EQUIPAMENTOS, MOBILIÁRIOS E VEÍCULOS EQUIPAMENTO ADQUIRIDO(UNIDADE) = 1	125.000							
12	122	0001 1796 0022	AQUISIÇÃO DE EQUIPAMENTOS, MOBILIÁRIOS E VEÍCULOS EQUIPAMENTO ADQUIRIDO(UNIDADE) = 1	125.000						
					F	INVESTIMENTOS	90	0	1.500.1001.00.00	125.000
		ATIVIDADE								
	0001 2016	MANUTENÇÃO E FUNCIONAMENTO ADMINISTRATIVO UNIDADE MANTIDA(UNIDADE) = 1	123.000							
12	122	0001 2016 0025	MANUTENÇÃO E FUNCIONAMENTO ADMINISTRATIVO UNIDADE MANTIDA(UNIDADE) = 1	123.000						
					F	OUTRAS DESPESAS	90	0	1.500.0000.00.01	12.000
					F	OUTRAS DESPESAS	90	0	1.500.1001.00.00	105.000
					F	OUTRAS DESPESAS	90	0	1.541.0000.00.00	2.000
					F	OUTRAS DESPESAS	90	0	1.543.0000.00.00	2.000
					F	OUTRAS DESPESAS	90	0	1.540.0000.00.00	2.000
	0001 2120	MANUTENÇÃO DO CONSELHO MUNICIPAL DE EDUCAÇÃO BÁSICA	329.000							

24000 - SECRETARIA MUNICIPAL DA EDUCAÇÃO

24901 - FUNDO MUNICIPAL DE EDUCAÇÃO

DETALHAMENTO DAS AÇÕES - EXERCÍCIO 2025

R\$ 1,00
RECURSOS DE TODAS AS FONTES

FUNCIONAL	PROGRAMÁTICA	PROGRAMA/AÇÃO/PRODUTO/SUBPROJETO OU SUBATIVIDADE	VALOR	V. SUBPROJETO /SUBATIVIDADE	ESF	GRUPO DE DESPESA	MA	IU	FT	VALOR
CONSELHO MANTIDO(UNIDADE) = 1										
12	122	0001 2120 0001	MANUTENÇÃO DO CONSELHO MUNICIPAL DE EDUCAÇÃO BÁSICA CONSELHO MANTIDO(UNIDADE) = 1	329.000						
					F	OUTRAS DESPESAS	90	0	1.500.1001.00.00	228.000
					F	OUTRAS DESPESAS	90	0	1.550.0000.00.00	100.000
					F	INVESTIMENTOS	90	0	1.500.1001.00.00	1.000
0001 2195			REMUNERAÇÃO DE PESSOAL ATIVO DO MUNICÍPIO E ENCARGOS SOCIAIS	97.057.572						
			REMUNERAÇÃO ASSEGURADA(PERCENTUAL) = 100							
12	122	0001 2195 0024	REMUNERAÇÃO DE PESSOAL ATIVO DO MUNICÍPIO E ENCARGOS SOCIAIS REMUNERAÇÃO ASSEGURADA(PERCENTUAL) = 100	97.057.572						
					F	PESSOAL E ENCARGOS	90	0	1.500.0000.00.01	28.768.159
					F	PESSOAL E ENCARGOS	91	0	1.500.0000.00.01	6.210.412
					F	PESSOAL E ENCARGOS	90	0	1.500.1001.00.00	53.995.001
					F	PESSOAL E ENCARGOS	91	0	1.500.1001.00.00	7.961.000
					F	PESSOAL E ENCARGOS	90	0	1.541.0000.00.00	6.000
					F	PESSOAL E ENCARGOS	91	0	1.541.0000.00.00	2.000
					F	PESSOAL E ENCARGOS	90	0	1.541.1070.00.00	2.000
					F	PESSOAL E ENCARGOS	91	0	1.541.1070.00.00	1.000
					F	PESSOAL E ENCARGOS	90	0	1.543.0000.00.00	3.000
					F	PESSOAL E ENCARGOS	91	0	1.543.0000.00.00	1.000
					F	PESSOAL E ENCARGOS	90	0	1.899.0000.00.03	100.000
					F	PESSOAL E ENCARGOS	90	0	1.540.0000.00.00	3.000
					F	PESSOAL E ENCARGOS	91	0	1.540.0000.00.00	1.000
					F	PESSOAL E ENCARGOS	90	0	1.540.1070.00.00	3.000
					F	PESSOAL E ENCARGOS	91	0	1.540.1070.00.00	1.000
0012		ENCARGOS GERAIS DO MUNICÍPIO	505.000							
		OPERAÇÃO ESPECIAL								
0012	0017	CONTRIBUIÇÃO PARA FORMAÇÃO DO PASEP	501.000							

24000 - SECRETARIA MUNICIPAL DA EDUCAÇÃO

24901 - FUNDO MUNICIPAL DE EDUCAÇÃO

DETALHAMENTO DAS AÇÕES - EXERCÍCIO 2025

R\$ 1,00
RECURSOS DE TODAS AS FONTES

FUNCIONAL	PROGRAMÁTICA	PROGRAMA/AÇÃO/PRODUTO/SUBPROJETO OU SUBATIVIDADE	VALOR	V. SUBPROJETO /SUBATIVIDADE	ESF	GRUPO DE DESPESA	MA	IU	FT	VALOR
CONTRIBUIÇÃO ASSEGURADA(PERCENTUAL) = 100										
12	846	0012 0017 0003	CONTRIBUIÇÃO PARA FORMAÇÃO DO PASEP CONTRIBUIÇÃO ASSEGURADA(PERCENTUAL) = 100	501.000						
					F	OUTRAS DESPESAS	90	0	1.500.0000.00.01	1.000
					F	OUTRAS DESPESAS	90	0	1.500.1001.00.00	500.000
0012 0024			CUMPRIMENTO DE SENTENÇA JUDICIAL	4.000						
SENTENÇA JUDICIAL CUMPRIDA(PERCENTUAL) = 100										
28	846	0012 0024 0011	CUMPRIMENTO DE SENTENÇA JUDICIAL SENTENÇA JUDICIAL CUMPRIDA(PERCENTUAL) = 100	4.000						
					F	PESSOAL E ENCARGOS	90	0	1.500.1001.00.00	1.000
					F	OUTRAS DESPESAS	90	0	1.500.0000.00.01	1.000
					F	OUTRAS DESPESAS	90	0	1.500.1001.00.00	1.000
					F	INVESTIMENTOS	90	0	1.500.1001.00.00	1.000
0042			DESENVOLVIMENTO DO ENSINO FUNDAMENTAL	2.235.953.915						
0042 1796			AQUISIÇÃO DE EQUIPAMENTOS, MOBILIÁRIOS E VEÍCULOS	16.123.000						
EQUIPAMENTO ADQUIRIDO(UNIDADE) = 674										
12	361	0042 1796 0041	AQUISIÇÃO DE EQUIPAMENTOS E MOBILIÁRIOS EQUIPAMENTO ADQUIRIDO(UNIDADE) = 337	8.116.000						
					F	INVESTIMENTOS	90	0	1.500.1001.00.00	5.102.000
					F	INVESTIMENTOS	90	0	1.550.0000.00.00	3.000.000
					F	INVESTIMENTOS	90	0	1.569.0000.00.00	1.000
					F	INVESTIMENTOS	90	0	1.571.0000.00.00	10.000
					F	INVESTIMENTOS	90	5	1.500.1001.00.00	1.000
					F	INVESTIMENTOS	90	5	1.570.0000.00.00	2.000
12	361	0042 1796 0042	AQUISIÇÃO DE EQUIPAMENTOS DE TI EQUIPAMENTO ADQUIRIDO(UNIDADE) = 337	8.007.000						
					F	INVESTIMENTOS	90	0	1.500.1001.00.00	5.002.000
					F	INVESTIMENTOS	90	0	1.550.0000.00.00	3.000.000

24000 - SECRETARIA MUNICIPAL DA EDUCAÇÃO
24901 - FUNDO MUNICIPAL DE EDUCAÇÃO

DETALHAMENTO DAS AÇÕES - EXERCÍCIO 2025

R\$ 1,00
RECURSOS DE TODAS AS FONTES

FUNCIONAL	PROGRAMÁTICA	PROGRAMA/AÇÃO/PRODUTO/SUBPROJETO OU SUBATIVIDADE	VALOR	V. SUBPROJETO /SUBATIVIDADE	ESF	GRUPO DE DESPESA	MA	IU	FT	VALOR
					F	INVESTIMENTOS	90	0	1.569.0000.00.00	1.000
					F	INVESTIMENTOS	90	0	1.571.0000.00.00	1.000
					F	INVESTIMENTOS	90	5	1.500.1001.00.00	1.000
					F	INVESTIMENTOS	90	5	1.570.0000.00.00	2.000
<hr style="border-top: 1px dashed black;"/>										
	0042	2124				ATIVIDADE				
				262.345.802		MANUTENÇÃO E QUALIFICAÇÃO DO ENSINO FUNDAMENTAL				
						EQUIPAMENTO ESCOLAR MANTIDO(UNIDADE) = 287				
12	361	0042 2124 0001				MANUTENÇÃO E QUALIFICAÇÃO DO ENSINO FUNDAMENTAL				
						EQUIPAMENTO ESCOLAR MANTIDO(UNIDADE) = 287				
										262.345.802
					F	OUTRAS DESPESAS	90	0	1.500.0000.00.01	2.000
					F	OUTRAS DESPESAS	50	0	1.500.1001.00.00	1.200.000
					F	OUTRAS DESPESAS	90	0	1.500.1001.00.00	238.180.802
					F	OUTRAS DESPESAS	90	0	1.541.0000.00.00	153.000
					F	OUTRAS DESPESAS	90	0	1.541.1070.00.00	81.000
					F	OUTRAS DESPESAS	90	0	1.543.0000.00.00	31.000
					F	OUTRAS DESPESAS	50	0	1.550.0000.00.00	1.000
					F	OUTRAS DESPESAS	90	0	1.550.0000.00.00	18.462.000
					F	OUTRAS DESPESAS	90	0	1.569.0000.00.00	3.000
					F	OUTRAS DESPESAS	90	0	1.571.0000.00.00	2.000
					F	OUTRAS DESPESAS	90	0	1.540.0000.00.00	401.000
					F	OUTRAS DESPESAS	90	0	1.540.1070.00.00	136.000
					F	OUTRAS DESPESAS	90	5	1.500.1001.00.00	1.000
					F	OUTRAS DESPESAS	90	5	1.570.0000.00.00	1.085.000
					F	INVESTIMENTOS	90	0	1.500.1001.00.00	2.502.000
					F	INVESTIMENTOS	90	0	1.550.0000.00.00	100.000
					F	INVESTIMENTOS	90	0	1.569.0000.00.00	1.000
					F	INVESTIMENTOS	90	0	1.571.0000.00.00	1.000
					F	INVESTIMENTOS	90	5	1.500.1001.00.00	1.000
					F	INVESTIMENTOS	90	5	1.570.0000.00.00	2.000

24000 - SECRETARIA MUNICIPAL DA EDUCAÇÃO

24901 - FUNDO MUNICIPAL DE EDUCAÇÃO

DETALHAMENTO DAS AÇÕES - EXERCÍCIO 2025

R\$ 1,00
RECURSOS DE TODAS AS FONTES

FUNCIONAL	PROGRAMÁTICA	PROGRAMA/AÇÃO/PRODUTO/SUBPROJETO OU SUBATIVIDADE	VALOR	V. SUBPROJETO /SUBATIVIDADE	ESF	GRUPO DE DESPESA	MA	IU	FT	VALOR
	0042	2131	MANUTENÇÃO DAS ESCOLAS PELO PROGRAMA DE MANUTENÇÃO E DESENVOLVIMENTO DO ENSINO - PMDE	24.140.430						
		EQUIPAMENTO PÚBLICO MANTIDO(UNIDADE) = 329								
12	361	0042 2131 0001	MANUTENÇÃO DAS ESCOLAS PELO PROGRAMA DE MANUTENÇÃO E DESENVOLVIMENTO DO ENSINO - PMDE							
		EQUIPAMENTO PÚBLICO MANTIDO(UNIDADE) = 329								
					F	OUTRAS DESPESAS	50	0	1.500.1001.00.00	6.000.000
					F	OUTRAS DESPESAS	50	0	1.550.0000.00.00	8.000.000
					F	OUTRAS DESPESAS	50	0	1.540.0000.00.00	640.430
					F	INVESTIMENTOS	50	0	1.500.1001.00.00	5.000.000
					F	INVESTIMENTOS	50	0	1.550.0000.00.00	4.000.000
					F	INVESTIMENTOS	50	0	1.540.0000.00.00	500.000
	0042	2135	GARANTIA DE ALIMENTAÇÃO ESCOLAR - ENSINO FUNDAMENTAL - PNAEF	49.805.000						
		ALUNO BENEFICIADO(UNIDADE) = 175.628								
12	368	0042 2135 0001	GARANTIA DE ALIMENTAÇÃO ESCOLAR - ENSINO FUNDAMENTAL - PNAEF							
		ALUNO BENEFICIADO(UNIDADE) = 175.628								
					F	OUTRAS DESPESAS	90	0	1.500.0000.00.01	4.803.000
					F	OUTRAS DESPESAS	90	0	1.552.0000.00.00	45.002.000
	0042	2161	AQUISIÇÃO E DISTRIBUIÇÃO DO FARDAMENTO ESCOLAR	10.003.000						
		ALUNO BENEFICIADO(UNIDADE) = 175.628								
12	361	0042 2161 0001	AQUISIÇÃO E DISTRIBUIÇÃO DO FARDAMENTO ESCOLAR							
		ALUNO BENEFICIADO(UNIDADE) = 175.628								
					F	OUTRAS DESPESAS	90	0	1.500.1001.00.00	10.002.000
					F	OUTRAS DESPESAS	90	5	1.570.0000.00.00	1.000
	0042	2195	REMUNERAÇÃO DE PESSOAL ATIVO DO MUNICÍPIO E ENCARGOS SOCIAIS	1.850.331.683						
		REMUNERAÇÃO ASSEGURADA(PERCENTUAL) = 100								
12	361	0042 2195 0025	REMUNERAÇÃO DE PESSOAL ATIVO DO MUNICÍPIO E ENCARGOS SOCIAIS							
		REMUNERAÇÃO ASSEGURADA(PERCENTUAL) = 100								

24000 - SECRETARIA MUNICIPAL DA EDUCAÇÃO

24901 - FUNDO MUNICIPAL DE EDUCAÇÃO

DETALHAMENTO DAS AÇÕES - EXERCÍCIO 2025

R\$ 1,00
RECURSOS DE TODAS AS FONTES

FUNCIONAL	PROGRAMÁTICA	PROGRAMA/AÇÃO/PRODUTO/SUBPROJETO OU SUBATIVIDADE	VALOR	V. SUBPROJETO /SUBATIVIDADE	ESF	GRUPO DE DESPESA	MA	IU	FT	VALOR
					F	PESSOAL E ENCARGOS	90	0	1.500.1001.00.00	163.274.064
					F	PESSOAL E ENCARGOS	91	0	1.500.1001.00.00	21.351.000
					F	PESSOAL E ENCARGOS	90	0	1.541.0000.00.00	13.000
					F	PESSOAL E ENCARGOS	91	0	1.541.0000.00.00	2.000
					F	PESSOAL E ENCARGOS	90	0	1.541.1070.00.00	244.899.423
					F	PESSOAL E ENCARGOS	91	0	1.541.1070.00.00	12.355.000
					F	PESSOAL E ENCARGOS	90	0	1.543.0000.00.00	13.093.673
					F	PESSOAL E ENCARGOS	91	0	1.543.0000.00.00	4.638.000
					F	PESSOAL E ENCARGOS	90	0	1.899.0000.00.03	100.000
					F	PESSOAL E ENCARGOS	90	0	1.540.0000.00.00	94.466.776
					F	PESSOAL E ENCARGOS	91	0	1.540.0000.00.00	45.519.224
					F	PESSOAL E ENCARGOS	90	0	1.540.1070.00.00	1.047.289.087
					F	PESSOAL E ENCARGOS	91	0	1.540.1070.00.00	203.330.436
0042	2792	MANUTENÇÃO E REPAROS DE EQUIPAMENTOS ESCOLARES	23.205.000							
		EQUIPAMENTO DE EDUCAÇÃO MANTIDO (UNIDADE) = 329								
12	361	0042 2792 0001 MANUTENÇÃO E REPAROS DE EQUIPAMENTOS ESCOLARES		23.205.000						
		EQUIPAMENTO DE EDUCAÇÃO MANTIDO (UNIDADE) = 329								
					F	OUTRAS DESPESAS	90	0	1.500.1001.00.00	10.002.000
					F	OUTRAS DESPESAS	90	0	1.541.0000.00.00	1.000
					F	OUTRAS DESPESAS	90	0	1.543.0000.00.00	1.000
					F	OUTRAS DESPESAS	90	0	1.550.0000.00.00	13.000.000
					F	OUTRAS DESPESAS	90	0	1.540.0000.00.00	200.000
					F	INVESTIMENTOS	90	0	1.500.1001.00.00	1.000
0043		EDUCAÇÃO DE JOVENS E ADULTOS	81.470.125							
		ATIVIDADE								
0043	2138	GARANTIA DE ALIMENTAÇÃO ESCOLAR - EJA	2.104.000							
		ALUNO BENEFICIADO(UNIDADE) = 5.252								
12	366	0043 2138 0001 GARANTIA DE ALIMENTAÇÃO ESCOLAR - EJA		2.104.000						

24000 - SECRETARIA MUNICIPAL DA EDUCAÇÃO

24901 - FUNDO MUNICIPAL DE EDUCAÇÃO

DETALHAMENTO DAS AÇÕES - EXERCÍCIO 2025

R\$ 1,00
RECURSOS DE TODAS AS FONTES

FUNCIONAL	PROGRAMÁTICA	PROGRAMA/AÇÃO/PRODUTO/SUBPROJETO OU SUBATIVIDADE	VALOR	V. SUBPROJETO /SUBATIVIDADE	ESF	GRUPO DE DESPESA	MA	IU	FT	VALOR
		ALUNO BENEFICIADO(UNIDADE) = 5.252								
					F	OUTRAS DESPESAS	90	0	1.500.0000.00.01	502.000
					F	OUTRAS DESPESAS	90	0	1.552.0000.00.00	1.602.000
	0043	2157	MANUTENÇÃO DA EDUCAÇÃO DE JOVENS E ADULTOS	4.562.000						
			ALUNO BENEFICIADO(UNIDADE) = 5.252							
12	366	0043 2157 0001	MANUTENÇÃO DA EDUCAÇÃO DE JOVENS E ADULTOS	4.562.000						
			ALUNO BENEFICIADO(UNIDADE) = 5.252							
					F	OUTRAS DESPESAS	90	0	1.500.1001.00.00	4.370.000
					F	OUTRAS DESPESAS	90	0	1.541.1070.00.00	21.000
					F	OUTRAS DESPESAS	90	0	1.543.0000.00.00	31.000
					F	OUTRAS DESPESAS	90	0	1.550.0000.00.00	22.000
					F	OUTRAS DESPESAS	90	0	1.569.0000.00.00	4.000
					F	OUTRAS DESPESAS	90	0	1.540.0000.00.00	101.000
					F	OUTRAS DESPESAS	90	0	1.540.1070.00.00	11.000
					F	INVESTIMENTOS	90	0	1.500.1001.00.00	1.000
					F	INVESTIMENTOS	90	0	1.550.0000.00.00	1.000
	0043	2161	AQUISIÇÃO E DISTRIBUIÇÃO DO FARDAMENTO ESCOLAR	2.004.000						
			ALUNO BENEFICIADO(UNIDADE) = 5.252							
12	366	0043 2161 0003	AQUISIÇÃO E DISTRIBUIÇÃO DO FARDAMENTO ESCOLAR	2.004.000						
			ALUNO BENEFICIADO(UNIDADE) = 5.252							
					F	OUTRAS DESPESAS	90	0	1.500.1001.00.00	2.002.000
					F	OUTRAS DESPESAS	90	0	1.569.0000.00.00	1.000
					F	OUTRAS DESPESAS	90	5	1.570.0000.00.00	1.000
	0043	2195	REMUNERAÇÃO DE PESSOAL ATIVO DO MUNICÍPIO E ENCARGOS SOCIAIS	72.800.125						
			REMUNERAÇÃO ASSEGURADA(PERCENTUAL) = 100							
12	366	0043 2195 0027	REMUNERAÇÃO DE PESSOAL ATIVO DO MUNICÍPIO E ENCARGOS SOCIAIS	72.800.125						
			REMUNERAÇÃO ASSEGURADA(PERCENTUAL) = 100							
					F	PESSOAL E ENCARGOS	90	0	1.500.1001.00.00	8.440.503

24000 - SECRETARIA MUNICIPAL DA EDUCAÇÃO

24901 - FUNDO MUNICIPAL DE EDUCAÇÃO

DETALHAMENTO DAS AÇÕES - EXERCÍCIO 2025

R\$ 1,00
RECURSOS DE TODAS AS FONTES

FUNCIONAL	PROGRAMÁTICA	PROGRAMA/AÇÃO/PRODUTO/SUBPROJETO OU SUBATIVIDADE	VALOR	V. SUBPROJETO /SUBATIVIDADE	ESF	GRUPO DE DESPESA	MA	IU	FT	VALOR
					F	PESSOAL E ENCARGOS	91	0	1.500.1001.00.00	2.101.000
					F	PESSOAL E ENCARGOS	90	0	1.541.0000.00.00	11.000
					F	PESSOAL E ENCARGOS	91	0	1.541.0000.00.00	2.000
					F	PESSOAL E ENCARGOS	90	0	1.541.1070.00.00	4.000
					F	PESSOAL E ENCARGOS	91	0	1.541.1070.00.00	1.000
					F	PESSOAL E ENCARGOS	90	0	1.543.0000.00.00	10.000.000
					F	PESSOAL E ENCARGOS	91	0	1.543.0000.00.00	3.000.907
					F	PESSOAL E ENCARGOS	90	0	1.540.0000.00.00	4.000
					F	PESSOAL E ENCARGOS	91	0	1.540.0000.00.00	1.000
					F	PESSOAL E ENCARGOS	90	0	1.540.1070.00.00	37.735.113
					F	PESSOAL E ENCARGOS	91	0	1.540.1070.00.00	11.499.602
0052		DESENVOLVIMENTO DA EDUCAÇÃO INFANTIL	544.408.654							
		PROJETO								
0052	1796	AQUISIÇÃO DE EQUIPAMENTOS, MOBILIÁRIOS E VEÍCULOS	6.015.000							
		EQUIPAMENTO ADQUIRIDO(UNIDADE) = 408								
12	365	0052 1796 0043		5.007.000						
		AQUISIÇÃO DE EQUIPAMENTOS E MOBILIÁRIOS								
		EQUIPAMENTO ADQUIRIDO(UNIDADE) = 204								
					F	INVESTIMENTOS	90	0	1.500.1001.00.00	3.002.000
					F	INVESTIMENTOS	90	0	1.550.0000.00.00	2.000.000
					F	INVESTIMENTOS	90	0	1.569.0000.00.00	1.000
					F	INVESTIMENTOS	90	5	1.500.1001.00.00	2.000
					F	INVESTIMENTOS	90	5	1.570.0000.00.00	2.000
12	365	0052 1796 0045		1.008.000						
		AQUISIÇÃO DE EQUIPAMENTOS DE TI								
		EQUIPAMENTO ADQUIRIDO(UNIDADE) = 204								
					F	INVESTIMENTOS	90	0	1.500.1001.00.00	1.002.000
					F	INVESTIMENTOS	90	0	1.550.0000.00.00	1.000
					F	INVESTIMENTOS	90	0	1.569.0000.00.00	1.000
					F	INVESTIMENTOS	90	5	1.500.1001.00.00	2.000
					F	INVESTIMENTOS	90	5	1.570.0000.00.00	2.000

24000 - SECRETARIA MUNICIPAL DA EDUCAÇÃO

24901 - FUNDO MUNICIPAL DE EDUCAÇÃO

DETALHAMENTO DAS AÇÕES - EXERCÍCIO 2025

R\$ 1,00
RECURSOS DE TODAS AS FONTES

FUNCIONAL	PROGRAMÁTICA	PROGRAMA/AÇÃO/PRODUTO/SUBPROJETO OU SUBATIVIDADE	VALOR	V. SUBPROJETO /SUBATIVIDADE	ESF	GRUPO DE DESPESA	MA	IU	FT	VALOR
ATIVIDADE										
	0052	2113	GERENCIAMENTO E MANUTENÇÃO DAS POLÍTICAS DE EDUCAÇÃO INFANTIL	91.678.630						
EQUIPAMENTO ESCOLAR MANTIDO(UNIDADE) = 204										
12	365	0052 2113 0001	GERENCIAMENTO E MANUTENÇÃO DAS POLÍTICAS DE EDUCAÇÃO INFANTIL EQUIPAMENTO ESCOLAR MANTIDO(UNIDADE) = 204	91.678.630						
					F	OUTRAS DESPESAS	90	0	1.500.1001.00.00	72.124.000
					F	OUTRAS DESPESAS	90	0	1.541.0000.00.00	792.000
					F	OUTRAS DESPESAS	90	0	1.541.1070.00.00	98.000
					F	OUTRAS DESPESAS	90	0	1.543.0000.00.00	34.000
					F	OUTRAS DESPESAS	90	0	1.550.0000.00.00	11.402.000
					F	OUTRAS DESPESAS	90	0	1.569.0000.00.00	2.003.000
					F	OUTRAS DESPESAS	90	0	1.540.0000.00.00	311.000
					F	OUTRAS DESPESAS	90	0	1.540.1070.00.00	98.630
					F	OUTRAS DESPESAS	90	5	1.500.1001.00.00	4.000
					F	OUTRAS DESPESAS	90	5	1.570.0000.00.00	406.000
					F	INVESTIMENTOS	90	0	1.500.1001.00.00	4.002.000
					F	INVESTIMENTOS	90	0	1.550.0000.00.00	300.000
					F	INVESTIMENTOS	90	0	1.569.0000.00.00	100.000
					F	INVESTIMENTOS	90	5	1.500.1001.00.00	2.000
					F	INVESTIMENTOS	90	5	1.570.0000.00.00	2.000
	0052	2131	MANUTENÇÃO DAS ESCOLAS PELO PROGRAMA DE MANUTENÇÃO E DESENVOLVIMENTO DO ENSINO - PMDE	13.000.000						
EQUIPAMENTO PÚBLICO MANTIDO(UNIDADE) = 204										
12	365	0052 2131 0002	MANUTENÇÃO DAS ESCOLAS PELO PROGRAMA DE MANUTENÇÃO E DESENVOLVIMENTO DO ENSINO - PMDE EQUIPAMENTO PÚBLICO MANTIDO(UNIDADE) = 204	13.000.000						
					F	OUTRAS DESPESAS	50	0	1.500.1001.00.00	2.000.000
					F	OUTRAS DESPESAS	50	0	1.550.0000.00.00	7.000.000
					F	OUTRAS DESPESAS	50	0	1.540.0000.00.00	500.000

24000 - SECRETARIA MUNICIPAL DA EDUCAÇÃO

24901 - FUNDO MUNICIPAL DE EDUCAÇÃO

DETALHAMENTO DAS AÇÕES - EXERCÍCIO 2025

R\$ 1,00
RECURSOS DE TODAS AS FONTES

FUNCIONAL	PROGRAMÁTICA	PROGRAMA/AÇÃO/PRODUTO/SUBPROJETO OU SUBATIVIDADE	VALOR	V. SUBPROJETO /SUBATIVIDADE	ESF	GRUPO DE DESPESA	MA	IU	FT	VALOR
					F	INVESTIMENTOS	50	0	1.500.1001.00.00	2.000.000
					F	INVESTIMENTOS	50	0	1.550.0000.00.00	1.000.000
					F	INVESTIMENTOS	50	0	1.540.0000.00.00	500.000
	0052	2134	<i>GARANTIA DE ALIMENTAÇÃO ESCOLAR - PRÉ-ESCOLAR - PNAEP</i>	5.704.000						
			ALUNO BENEFICIADO(UNIDADE) = 33.320							
12	365	0052 2134 0001	<i>GARANTIA DE ALIMENTAÇÃO ESCOLAR - PRÉ-ESCOLAR - PNAEP</i>	5.704.000						
			ALUNO BENEFICIADO(UNIDADE) = 33.320							
					F	OUTRAS DESPESAS	90	0	1.500.0000.00.01	502.000
					F	OUTRAS DESPESAS	90	0	1.552.0000.00.00	5.202.000
	0052	2137	<i>GARANTIA DE ALIMENTAÇÃO ESCOLAR CRECHE - PNAEC</i>	8.504.000						
			ALUNO BENEFICIADO(UNIDADE) = 26.462							
12	365	0052 2137 0001	<i>GARANTIA DE ALIMENTAÇÃO ESCOLAR CRECHE - PNAEC</i>	8.504.000						
			ALUNO BENEFICIADO(UNIDADE) = 26.462							
					F	OUTRAS DESPESAS	90	0	1.500.0000.00.01	502.000
					F	OUTRAS DESPESAS	90	0	1.552.0000.00.00	8.002.000
	0052	2161	<i>AQUISIÇÃO E DISTRIBUIÇÃO DO FARDAMENTO ESCOLAR</i>	3.003.000						
			ALUNO BENEFICIADO(UNIDADE) = 59.782							
12	365	0052 2161 0002	<i>AQUISIÇÃO E DISTRIBUIÇÃO DO FARDAMENTO ESCOLAR</i>	3.003.000						
			ALUNO BENEFICIADO(UNIDADE) = 59.782							
					F	OUTRAS DESPESAS	90	0	1.500.1001.00.00	3.002.000
					F	OUTRAS DESPESAS	90	5	1.570.0000.00.00	1.000
	0052	2195	<i>REMUNERAÇÃO DE PESSOAL ATIVO DO MUNICÍPIO E ENCARGOS SOCIAIS</i>	345.305.024						
			REMUNERAÇÃO ASSEGURADA(PERCENTUAL) = 100							
12	365	0052 2195 0026	<i>REMUNERAÇÃO DE PESSOAL ATIVO DO MUNICÍPIO E ENCARGOS SOCIAIS</i>	345.305.024						
			REMUNERAÇÃO ASSEGURADA(PERCENTUAL) = 100							
					F	PESSOAL E ENCARGOS	90	0	1.500.1001.00.00	32.983.610
					F	PESSOAL E ENCARGOS	91	0	1.500.1001.00.00	101.000
					F	PESSOAL E ENCARGOS	90	0	1.541.0000.00.00	12.000

24000 - SECRETARIA MUNICIPAL DA EDUCAÇÃO

24901 - FUNDO MUNICIPAL DE EDUCAÇÃO

DETALHAMENTO DAS AÇÕES - EXERCÍCIO 2025

R\$ 1,00
RECURSOS DE TODAS AS FONTES

FUNCIONAL	PROGRAMÁTICA	PROGRAMA/AÇÃO/PRODUTO/SUBPROJETO OU SUBATIVIDADE	VALOR	V. SUBPROJETO /SUBATIVIDADE	ESF	GRUPO DE DESPESA	MA	IU	FT	VALOR
					F	PESSOAL E ENCARGOS	91	0	1.541.0000.00.00	2.000
					F	PESSOAL E ENCARGOS	90	0	1.541.1070.00.00	236.531.000
					F	PESSOAL E ENCARGOS	91	0	1.541.1070.00.00	50.123.000
					F	PESSOAL E ENCARGOS	90	0	1.543.0000.00.00	21.537.155
					F	PESSOAL E ENCARGOS	91	0	1.543.0000.00.00	4.005.259
					F	PESSOAL E ENCARGOS	90	0	1.540.0000.00.00	4.000
					F	PESSOAL E ENCARGOS	91	0	1.540.0000.00.00	1.000
					F	PESSOAL E ENCARGOS	90	0	1.540.1070.00.00	4.000
					F	PESSOAL E ENCARGOS	91	0	1.540.1070.00.00	1.000
0052	2794	MANUTENÇÃO E REPAROS DE CENTROS DE EDUCAÇÃO INFANTIL	7.194.000							
		EQUIPAMENTO DE EDUCAÇÃO MANTIDO (UNIDADE) = 204								
12	365	0052 2794 0001		7.194.000						
		MANUTENÇÃO E REPAROS DE CENTROS DE EDUCAÇÃO INFANTIL								
		EQUIPAMENTO DE EDUCAÇÃO MANTIDO (UNIDADE) = 204								
					F	OUTRAS DESPESAS	90	0	1.500.1001.00.00	3.002.000
					F	OUTRAS DESPESAS	90	0	1.541.0000.00.00	1.000
					F	OUTRAS DESPESAS	90	0	1.543.0000.00.00	1.000
					F	OUTRAS DESPESAS	90	0	1.550.0000.00.00	4.000.000
					F	OUTRAS DESPESAS	90	0	1.540.0000.00.00	190.000
0052	2795	APOIO ÀS ORGANIZAÇÕES DA SOCIEDADE CIVIL COM ATENDIMENTO À CRIANÇAS	64.005.000							
		DE 1 A 3 ANOS - CRECHES								
		CRIANÇA BENEFICIADA(UNIDADE) = 9.662								
12	365	0052 2795 0001		64.005.000						
		APOIO ÀS ORGANIZAÇÕES DA SOCIEDADE CIVIL COM ATENDIMENTO À CRIANÇAS DE 1 A 3 ANOS								
		- CRECHES								
		CRIANÇA BENEFICIADA(UNIDADE) = 9.662								
					F	OUTRAS DESPESAS	50	0	1.500.0000.00.01	1.000
					F	OUTRAS DESPESAS	50	0	1.500.1001.00.00	64.001.000
					F	OUTRAS DESPESAS	90	0	1.500.1001.00.00	1.000
					F	OUTRAS DESPESAS	50	0	1.541.0000.00.00	1.000
					F	OUTRAS DESPESAS	50	5	1.570.0000.00.00	1.000



Fortaleza
PREFEITURA
**Planejamento,
Orçamento
e Gestão**

24000 - SECRETARIA MUNICIPAL DA EDUCAÇÃO

24901 - FUNDO MUNICIPAL DE EDUCAÇÃO

DETALHAMENTO DAS AÇÕES - EXERCÍCIO 2025

R\$ 1,00
RECURSOS DE TODAS AS FONTES

FUNCIONAL	PROGRAMÁTICA	PROGRAMA/AÇÃO/PRODUTO/SUBPROJETO OU SUBATIVIDADE	VALOR	V. SUBPROJETO /SUBATIVIDADE	ESF	GRUPO DE DESPESA	MA	IU	FT	VALOR
	0082	GESTÃO E DESENVOLVIMENTO DE PESSOAS	8.034.000							
		ATIVIDADE								
	0082 2130	MANUTENÇÃO DA ACADEMIA PROFESSOR DARCY RIBEIRO	2.931.000							
		EQUIPAMENTO PÚBLICO MANTIDO(UNIDADE) = 1								
12	368	0082 2130 0001 MANUTENÇÃO DA ACADEMIA PROFESSOR DARCY RIBEIRO		2.931.000						
		EQUIPAMENTO PÚBLICO MANTIDO(UNIDADE) = 1								
					F	OUTRAS DESPESAS	90	0	1.500.0000.00.01	102.000
					F	OUTRAS DESPESAS	90	0	1.500.1001.00.00	2.660.000
					F	OUTRAS DESPESAS	90	0	1.550.0000.00.00	50.000
					F	INVESTIMENTOS	90	0	1.500.0000.00.01	19.000
					F	INVESTIMENTOS	90	0	1.500.1001.00.00	100.000
	0082 2789	FORMAÇÃO DOS PROFISSIONAIS DA EDUCAÇÃO E QUALIFICAÇÃO PERMANENTE	5.103.000							
		DOS PROCESSOS DE TRABALHO								
		PROFISSIONAL CAPACITADO(UNIDADE) = 100								
12	368	0082 2789 0001 FORMAÇÃO DOS PROFISSIONAIS DA EDUCAÇÃO E QUALIFICAÇÃO PERMANENTE DOS PROCESSOS		5.103.000						
		DE TRABALHO								
		PROFISSIONAL CAPACITADO(UNIDADE) = 100								
					F	OUTRAS DESPESAS	90	0	1.500.0000.00.01	100.000
					F	OUTRAS DESPESAS	50	0	1.500.1001.00.00	4.000.000
					F	OUTRAS DESPESAS	90	0	1.500.1001.00.00	1.000.000
					F	OUTRAS DESPESAS	91	0	1.500.1001.00.00	1.000
					F	OUTRAS DESPESAS	50	0	1.550.0000.00.00	1.000
					F	OUTRAS DESPESAS	90	0	1.550.0000.00.00	1.000
	0105	MELHORIA DA QUALIDADE DA EDUCAÇÃO BÁSICA	137.925.024							
		PROJETO								
	0105 1523	MANUTENÇÃO DA SEGURANÇA ESCOLAR	25.504.000							
		EQUIPAMENTO PÚBLICO PROTEGIDO(UNIDADE) = 653								
12	368	0105 1523 0001 MANUTENÇÃO DA SEGURANÇA ESCOLAR		25.504.000						

24000 - SECRETARIA MUNICIPAL DA EDUCAÇÃO

24901 - FUNDO MUNICIPAL DE EDUCAÇÃO

DETALHAMENTO DAS AÇÕES - EXERCÍCIO 2025

R\$ 1,00
RECURSOS DE TODAS AS FONTES

FUNCIONAL	PROGRAMÁTICA	PROGRAMA/AÇÃO/PRODUTO/SUBPROJETO OU SUBATIVIDADE	VALOR	V. SUBPROJETO /SUBATIVIDADE	ESF	GRUPO DE DESPESA	MA	IU	FT	VALOR
EQUIPAMENTO PÚBLICO PROTEGIDO(UNIDADE) = 653					F	OUTRAS DESPESAS	90	0	1.500.0000.00.01	2.000
					F	OUTRAS DESPESAS	90	0	1.500.1001.00.00	13.500.000
					F	OUTRAS DESPESAS	90	0	1.550.0000.00.00	12.001.000
					F	INVESTIMENTOS	90	0	1.500.0000.00.01	1.000

ATIVIDADE										
0105	2114	DESENVOLVIMENTO DAS POLÍTICAS DE EDUCAÇÃO INCLUSIVA E DIVERSIDADE	5.408.000							
AÇÃO DESENVOLVIDA(UNIDADE) = 1										
12	367	0105 2114 0001 DESENVOLVIMENTO DAS POLÍTICAS DE EDUCAÇÃO INCLUSIVA E DIVERSIDADE		5.408.000						
AÇÃO DESENVOLVIDA(UNIDADE) = 1										
					F	OUTRAS DESPESAS	50	0	1.500.1001.00.00	100.000
					F	OUTRAS DESPESAS	90	0	1.500.1001.00.00	3.202.000
					F	OUTRAS DESPESAS	50	0	1.550.0000.00.00	2.000.000
					F	OUTRAS DESPESAS	90	5	1.500.1001.00.00	100.000
					F	OUTRAS DESPESAS	90	5	1.570.0000.00.00	5.000
					F	INVESTIMENTOS	90	0	1.500.1001.00.00	1.000

0105	2122	TRANSPORTE ESCOLAR	14.006.000							
ALUNO BENEFICIADO(UNIDADE) = 11.604										
12	361	0105 2122 0003 TRANSPORTE ESCOLAR		14.006.000						
ALUNO BENEFICIADO(UNIDADE) = 11.604										
					F	OUTRAS DESPESAS	90	0	1.500.1001.00.00	14.002.000
					F	OUTRAS DESPESAS	90	0	1.550.0000.00.00	1.000
					F	INVESTIMENTOS	90	0	1.500.1001.00.00	1.000
					F	INVESTIMENTOS	90	0	1.550.0000.00.00	1.000
					F	INVESTIMENTOS	90	5	1.570.0000.00.00	1.000

0105	2139	GARANTIA DE ALIMENTAÇÃO ESCOLAR - AEE	4.047.311							
ALUNO BENEFICIADO(UNIDADE) = 22.036										

24000 - SECRETARIA MUNICIPAL DA EDUCAÇÃO

24901 - FUNDO MUNICIPAL DE EDUCAÇÃO

DETALHAMENTO DAS AÇÕES - EXERCÍCIO 2025

R\$ 1,00
RECURSOS DE TODAS AS FONTES

FUNCIONAL	PROGRAMÁTICA	PROGRAMA/AÇÃO/PRODUTO/SUBPROJETO OU SUBATIVIDADE	VALOR	V. SUBPROJETO /SUBATIVIDADE	ESF	GRUPO DE DESPESA	MA	IU	FT	VALOR
12	368	0105 2139 0001	GARANTIA DE ALIMENTAÇÃO ESCOLAR - AEE ALUNO BENEFICIADO(UNIDADE) = 22.036	4.047.311						
					F	OUTRAS DESPESAS	90	0	1.500.0000.00.01	283.000
					F	OUTRAS DESPESAS	90	0	1.552.0000.00.00	3.764.311
	0105	2160	DESENVOLVIMENTO E AMPLIAÇÃO DO PROGRAMA ESCOLA MUNICIPAL COM EXCELÊNCIA E DESEMPENHO -PEMED INCENTIVOS CONCEDIDOS(UNIDADE) = 200	5.754.713						
12	368	0105 2160 0001	DESENVOLVIMENTO E AMPLIAÇÃO DO PROGRAMA ESCOLA MUNICIPAL COM EXCELÊNCIA E DESEMPENHO -PEMED INCENTIVOS CONCEDIDOS(UNIDADE) = 200	5.754.713						
					F	OUTRAS DESPESAS	50	0	1.500.1001.00.00	1.000.000
					F	OUTRAS DESPESAS	90	0	1.500.1001.00.00	1.954.713
					F	OUTRAS DESPESAS	50	0	1.550.0000.00.00	100.000
					F	OUTRAS DESPESAS	90	0	1.550.0000.00.00	1.000.000
					F	INVESTIMENTOS	50	0	1.500.1001.00.00	1.500.000
					F	INVESTIMENTOS	50	0	1.550.0000.00.00	200.000
	0105	2881	DESENVOLVIMENTO DA GESTÃO ESCOLAR AÇÃO DESENVOLVIDA(UNIDADE) = 1	83.205.000						
12	368	0105 2881 0001	DESENVOLVIMENTO DA GESTÃO ESCOLAR AÇÃO DESENVOLVIDA(UNIDADE) = 1	83.205.000						
					F	OUTRAS DESPESAS	50	0	1.500.0000.00.01	30.000
					F	OUTRAS DESPESAS	67	0	1.500.0000.00.01	1.000
					F	OUTRAS DESPESAS	90	0	1.500.0000.00.01	2.000
					F	OUTRAS DESPESAS	50	0	1.500.1001.00.00	1.002.000
					F	OUTRAS DESPESAS	67	0	1.500.1001.00.00	1.000
					F	OUTRAS DESPESAS	90	0	1.500.1001.00.00	76.506.000
					F	OUTRAS DESPESAS	50	0	1.550.0000.00.00	1.000.000
					F	OUTRAS DESPESAS	90	0	1.550.0000.00.00	3.552.000
					F	INVESTIMENTOS	90	0	1.500.1001.00.00	1.001.000

24000 - SECRETARIA MUNICIPAL DA EDUCAÇÃO

24901 - FUNDO MUNICIPAL DE EDUCAÇÃO

DETALHAMENTO DAS AÇÕES - EXERCÍCIO 2025

R\$ 1,00
RECURSOS DE TODAS AS FONTES

FUNCIONAL	PROGRAMÁTICA	PROGRAMA/AÇÃO/PRODUTO/SUBPROJETO OU SUBATIVIDADE	VALOR	V. SUBPROJETO /SUBATIVIDADE	ESF	GRUPO DE DESPESA	MA	IU	FT	VALOR
					F	INVESTIMENTOS	90	0	1.550.0000.00.00	100.000
					F	INVERSÕES FINANCEIRAS	67	0	1.500.1001.00.00	10.000
	0193	DESENVOLVIMENTO DA POLÍTICA DE EDUCAÇÃO EM TEMPO INTEGRAL	108.782.647							
		PROJETO								
	0193 1796	AQUISIÇÃO DE EQUIPAMENTOS, MOBILIÁRIOS E VEÍCULOS	13.402.000							
		EQUIPAMENTO ADQUIRIDO(UNIDADE) = 1.280								
12	361	0193 1796 0044	AQUISIÇÃO DE EQUIPAMENTOS E MOBILIÁRIOS	10.301.000						
			EQUIPAMENTO ADQUIRIDO(UNIDADE) = 640							
					F	INVESTIMENTOS	90	0	1.500.1001.00.00	3.001.000
					F	INVESTIMENTOS	90	0	1.550.0000.00.00	300.000
					F	INVESTIMENTOS	90	0	1.569.0000.00.00	3.000.000
					F	INVESTIMENTOS	90	5	1.570.0000.00.00	4.000.000
12	361	0193 1796 0046	AQUISIÇÃO DE EQUIPAMENTOS DE TI	3.101.000						
			EQUIPAMENTO ADQUIRIDO(UNIDADE) = 640							
					F	INVESTIMENTOS	90	0	1.500.1001.00.00	2.001.000
					F	INVESTIMENTOS	90	0	1.550.0000.00.00	100.000
					F	INVESTIMENTOS	90	5	1.570.0000.00.00	1.000.000
	0193 2109	MANUTENÇÃO DA POLÍTICA DE EDUCAÇÃO INTEGRAL, EM TEMPO INTEGRAL NO ENSINO FUNDAMENTAL	55.301.647							
			EQUIPAMENTO ESCOLAR MANTIDO(UNIDADE) = 50							
12	361	0193 2109 0001	MANUTENÇÃO DA POLÍTICA DE EDUCAÇÃO INTEGRAL, EM TEMPO INTEGRAL NO ENSINO FUNDAMENTAL	55.301.647						
			EQUIPAMENTO ESCOLAR MANTIDO(UNIDADE) = 50							
					F	OUTRAS DESPESAS	50	0	1.500.1001.00.00	602.000
					F	OUTRAS DESPESAS	90	0	1.500.1001.00.00	37.503.000
					F	OUTRAS DESPESAS	50	0	1.550.0000.00.00	1.000.000
					F	OUTRAS DESPESAS	90	0	1.550.0000.00.00	7.302.000
					F	OUTRAS DESPESAS	90	0	1.569.0000.00.00	3.989.000

24000 - SECRETARIA MUNICIPAL DA EDUCAÇÃO

24901 - FUNDO MUNICIPAL DE EDUCAÇÃO

DETALHAMENTO DAS AÇÕES - EXERCÍCIO 2025

R\$ 1,00
RECURSOS DE TODAS AS FONTES

FUNCIONAL	PROGRAMÁTICA	PROGRAMA/AÇÃO/PRODUTO/SUBPROJETO OU SUBATIVIDADE	VALOR	V. SUBPROJETO /SUBATIVIDADE	ESF	GRUPO DE DESPESA	MA	IU	FT	VALOR
					F	INVESTIMENTOS	90	0	1.500.1001.00.00	1.001.000
					F	INVESTIMENTOS	90	0	1.550.0000.00.00	452.693
					F	INVESTIMENTOS	90	0	1.569.0000.00.00	2.964.954
					F	INVESTIMENTOS	90	5	1.570.0000.00.00	487.000
0193	2127	DESENVOLVIMENTO DO PROGRAMA APRENDER MAIS NO ENSINO FUNDAMENTAL	40.079.000							
		ALUNO BENEFICIADO(UNIDADE) = 122.867								
12	361	0193 2127 0001 DESENVOLVIMENTO DO PROGRAMA APRENDER MAIS NO ENSINO FUNDAMENTAL		40.079.000						
		ALUNO BENEFICIADO(UNIDADE) = 122.867								
					F	OUTRAS DESPESAS	90	0	1.500.1001.00.00	40.004.000
					F	OUTRAS DESPESAS	90	0	1.550.0000.00.00	4.000
					F	OUTRAS DESPESAS	90	0	1.571.0000.00.00	68.000
					F	OUTRAS DESPESAS	90	5	1.500.1001.00.00	1.000
					F	INVESTIMENTOS	90	0	1.500.1001.00.00	1.000
					F	INVESTIMENTOS	90	0	1.550.0000.00.00	1.000
TOTAL DA UNIDADE ORÇAMENTARIA										3.220.080.937

PLOA 2025

PROJETO DE LEI
ORÇAMENTÁRIA ANUAL

24902 - FUNDO MUNICIPAL DE EDUCAÇÃO - INFRAESTRUTURA



24000 - SECRETARIA MUNICIPAL DA EDUCAÇÃO

24902 - FUNDO MUNICIPAL DE EDUCAÇÃO - INFRAESTRUTURA

QUADRO SÍNTESE - FUNÇÃO, SUBFUNÇÃO E PROGRAMA - EXERCÍCIO 2025

R\$ 1,00
RECURSOS DE TODAS AS FONTES

FUNÇÃO	VALOR	SUBFUNÇÃO	VALOR	PROGRAMA	VALOR
12 EDUCAÇÃO	157.953.500	122 ADMINISTRAÇÃO GERAL	10.000	0001 GESTÃO E MANUTENÇÃO	10.000
		361 ENSINO FUNDAMENTAL	111.072.000	0042 DESENVOLVIMENTO DO ENSINO FUNDAMENTAL	76.765.000
		365 EDUCAÇÃO INFANTIL	46.871.500	0193 DESENVOLVIMENTO DA POLÍTICA DE EDUCAÇÃO EM TEMPO INTEGRAL	34.307.000
				0052 DESENVOLVIMENTO DA EDUCAÇÃO INFANTIL	46.871.500
TOTAL	157.953.500				

24000 - SECRETARIA MUNICIPAL DA EDUCAÇÃO

24902 - FUNDO MUNICIPAL DE EDUCAÇÃO - INFRAESTRUTURA

TOTAL POR FONTE/GRUPO DE DESPESA - EXERCÍCIO 2025

R\$ 1,00
RECURSOS DE TODAS AS FONTES

FONTE	TOTAL	Pessoal e Encargos Sociais	Juros e Encargos da Dívida	Outras Despesas Correntes	Investimentos	Inversões Financeiras	Amortização da Dívida
RECURSOS DO TESOURO	155.953.500			10.000	155.943.500		
1.500.1001.00.00 RECURSOS NÃO VINCULADOS DE IMPOSTOS - IDENTIFICAÇÃO DAS DESPESAS COM MANUTENÇÃO E DESENVOLVIMENTO DO ENSINO	155.953.500			10.000	155.943.500		
RECURSOS DE OUTRAS FONTES	2.000.000				2.000.000		
1.570.0000.00.00 TRANSFERÊNCIAS DO GOVERNO FEDERAL REFERENTES A CONVÊNIOS E OUTROS REPASSES VINCULADOS À EDUCAÇÃO	2.000.000				2.000.000		
TOTAL	157.953.500			10.000	157.943.500		



Fortaleza
PREFEITURA
**Planejamento,
Orçamento
e Gestão**

24000 - SECRETARIA MUNICIPAL DA EDUCAÇÃO

24902 - FUNDO MUNICIPAL DE EDUCAÇÃO - INFRAESTRUTURA

R\$ 1,00

DEMONSTRATIVO DA DESPESA POR CATEGORIA ECONÔMICA E GRUPO DE DESPESA - EXERCÍCIO 2025

RECURSOS DE TODAS AS FONTES

FUNTE	TOTAL	TOTAL		ORÇAMENTO FISCAL			ORÇAMENTO DA SEGURIDADE SOCIAL		
		RECURSOS DO TESOIRO	RECURSOS DE OUTRAS FONTES	TOTAL	RECURSOS DO TESOIRO	RECURSOS DE OUTRAS FONTES	TOTAL	RECURSOS DO TESOIRO	RECURSOS DE OUTRAS FONTES
DESPESAS CORRENTES	10.000	10.000		10.000	10.000				
OUTRAS DESPESAS CORRENTES	10.000	10.000		10.000	10.000				
DESPESAS DE CAPITAL	157.943.500	155.943.500	2.000.000	157.943.500	155.943.500	2.000.000			
INVESTIMENTOS	157.943.500	155.943.500	2.000.000	157.943.500	155.943.500	2.000.000			
TOTAL	157.953.500	155.953.500	2.000.000	157.953.500	155.953.500	2.000.000			



Fortaleza
PREFEITURA
Planejamento,
Orçamento
e Gestão

24000 - SECRETARIA MUNICIPAL DA EDUCAÇÃO
24902 - FUNDO MUNICIPAL DE EDUCAÇÃO - INFRAESTRUTURA

DETALHAMENTO DAS AÇÕES - EXERCÍCIO 2025


R\$ 1,00
RECURSOS DE TODAS AS FONTES

FUNCIONAL	PROGRAMÁTICA	PROGRAMA/AÇÃO/PRODUTO/SUBPROJETO OU SUBATIVIDADE	VALOR	V. SUBPROJETO /SUBATIVIDADE	ESF	GRUPO DE DESPESA	MA	IU	FT	VALOR	
	0052	1229	CONSTRUÇÃO DE CENTROS DE EDUCAÇÃO INFANTIL	45.836.500							
		EQUIPAMENTO PÚBLICO CONSTRUÍDO(UNIDADE) = 8									
12	365	0052 1229 0001	CONSTRUÇÃO DE CENTROS DE EDUCAÇÃO INFANTIL		45.836.500						
		EQUIPAMENTO PÚBLICO CONSTRUÍDO(UNIDADE) = 8									
						F	INVESTIMENTOS	90	0	1.500.1001.00.00	44.836.500
						F	INVESTIMENTOS	90	0	1.570.0000.00.00	1.000.000
	0052	1252	REFORMA E AMPLIAÇÃO DE CENTROS DE EDUCAÇÃO INFANTIL	1.035.000							
		EQUIPAMENTO PÚBLICO REFORMADO(UNIDADE) = 1									
12	365	0052 1252 0001	REFORMA E AMPLIAÇÃO DE CENTROS DE EDUCAÇÃO INFANTIL		1.035.000						
		EQUIPAMENTO PÚBLICO REFORMADO(UNIDADE) = 1									
						F	INVESTIMENTOS	90	0	1.500.1001.00.00	1.035.000
	0193		DESENVOLVIMENTO DA POLÍTICA DE EDUCAÇÃO EM TEMPO INTEGRAL	34.307.000							
		PROJETO									
	0193	1255	CONSTRUÇÃO DE ESCOLAS EM TEMPO INTEGRAL DO ENSINO FUNDAMENTAL	7.460.000							
		EQUIPAMENTO PÚBLICO CONSTRUÍDO(UNIDADE) = 1									
12	361	0193 1255 0001	CONSTRUÇÃO DE ESCOLAS EM TEMPO INTEGRAL DO ENSINO FUNDAMENTAL		7.460.000						
		EQUIPAMENTO PÚBLICO CONSTRUÍDO(UNIDADE) = 1									
						F	INVESTIMENTOS	90	0	1.500.1001.00.00	7.460.000
	0193	1256	ADEQUAÇÃO DE ESCOLAS DE ENSINO FUNDAMENTAL PARA TEMPO INTEGRAL	26.847.000							
		EQUIPAMENTO PÚBLICO REFORMADO(UNIDADE) = 8									
12	361	0193 1256 0001	ADEQUAÇÃO DE ESCOLAS DE ENSINO FUNDAMENTAL PARA TEMPO INTEGRAL		26.847.000						
		EQUIPAMENTO PÚBLICO REFORMADO(UNIDADE) = 8									
						F	INVESTIMENTOS	90	0	1.500.1001.00.00	26.847.000
TOTAL DA UNIDADE ORÇAMENTARIA										157.953.500	

PLOA 2025

PROJETO DE LEI ORÇAMENTÁRIA ANUAL

25000 - SECRETARIA MUNICIPAL DA SAÚDE



25000 - SECRETARIA MUNICIPAL DA SAÚDE

QUADRO SÍNTESE - FUNÇÃO, SUBFUNÇÃO E PROGRAMA - EXERCÍCIO 2025

R\$ 1,00
RECURSOS DE TODAS AS FONTES

FUNÇÃO	VALOR	SUBFUNÇÃO	VALOR	PROGRAMA	VALOR
10 SAÚDE	3.638.758.897	122 ADMINISTRAÇÃO GERAL	522.422.141	0001 GESTÃO E MANUTENÇÃO	1.017.270.527
28 ENCARGOS ESPECIAIS	923.810	126 TECNOLOGIA DA INFORMAÇÃO	6.192.537	0121 GESTÃO DO TRABALHO E EDUCAÇÃO NA SAÚDE	5.583.565
		128 FORMAÇÃO DE RECURSOS HUMANOS	521.238	0123 ATENÇÃO ESPECIALIZADA À SAÚDE	1.255.416.429
		301 ATENÇÃO BÁSICA	835.292.351	0124 ATENÇÃO TERCIÁRIA A SAÚDE	227.340.507
		302 ASSISTÊNCIA HOSPITALAR E AMBULATORIAL	1.980.349.112	0119 ATENÇÃO PRIMÁRIA À SAÚDE	835.954.188
		303 SUPORTE PROFILÁTICO E TERAPÊUTICO	112.093.893	0128 VIGILÂNCIA À SAÚDE	153.224.788
		304 VIGILÂNCIA SANITÁRIA	2.751.700	0127 ASSISTÊNCIA FARMACÊUTICA	112.093.893
		305 VIGILÂNCIA EPIDEMIOLÓGICA	150.473.088	0012 ENCARGOS GERAIS DO MUNICÍPIO	28.924.810
		306 ALIMENTAÇÃO E NUTRIÇÃO	406.000	0120 GESTÃO ESTRATÉGICA E PARTICIPATIVA DO SUS	1.778.000
		573 DIFUSÃO DO CONHECIMENTO CIENTÍFICO E TECNOLÓGICO	255.837	0125 REGULAÇÃO, CONTROLE, AVALIAÇÃO E AUDITORIA	2.096.000
		846 OUTROS ENCARGOS ESPECIAIS	28.924.810		
TOTAL	3.639.682.707				

25000 - SECRETARIA MUNICIPAL DA SAÚDE

TOTAL POR FONTE/GRUPO DE DESPESA - EXERCÍCIO 2025

R\$ 1,00
RECURSOS DE TODAS AS FONTES

FONTE	TOTAL	Pessoal e Encargos Sociais	Juros e Encargos da Dívida	Outras Despesas Correntes	Investimentos	Inversões Financeiras	Amortização da Dívida
RECURSOS DO TESOURO	1.889.773.049	1.486.440.565		367.552.484	35.780.000		
1.500.1002.00.00 RECURSOS NÃO VINCULADOS DE IMPOSTOS - IDENTIFICAÇÃO DAS DESPESAS COM AÇÕES E SERVIÇOS PÚBLICOS DE SAÚDE	1.867.173.049	1.486.440.565		367.552.484	13.180.000		
1.754.0000.00.01 RECURSOS DE OPERAÇÕES DE CRÉDITO INTERNAS	22.600.000				22.600.000		
RECURSOS DE OUTRAS FONTES	1.749.909.658	232.344.721		1.514.308.924	3.256.013		
1.600.0000.00.00 TRANSFERÊNCIAS FUNDO A FUNDO DE RECURSOS DO SUS PROVENIENTES DO GOVERNO FEDERAL - BLOCO DE MANUTENÇÃO DAS AÇÕES E SERVIÇOS PÚBLICOS DE SAÚDE	1.343.515.465	61.575.208		1.281.940.257			
1.601.0000.00.00 TRANSFERÊNCIAS FUNDO A FUNDO DE RECURSOS DO SUS PROVENIENTES DO GOVERNO FEDERAL - BLOCO DE ESTRUTURAÇÃO DA REDE DE SERVIÇOS PÚBLICOS DE SAÚDE	805.384			100.000	705.384		
1.602.0000.00.00 TRANSFERÊNCIAS FUNDO A FUNDO DE RECURSOS DO SUS PROVENIENTES DO GOVERNO FEDERAL - BLOCO DE MANUTENÇÃO DAS AÇÕES E SERVIÇOS PÚBLICOS DE SAÚDE - RECURSOS DESTINADOS AO ENFRENTAMENTO DA COVID-19 NO BOJO DA AÇÃO 21C0.	4.800.000			4.800.000			
1.603.0000.00.00 TRANSFERÊNCIAS FUNDO A FUNDO DE RECURSOS DO SUS PROVENIENTES DO GOVERNO FEDERAL - BLOCO DE ESTRUTURAÇÃO DA REDE DE SERVIÇOS PÚBLICOS DE SAÚDE - RECURSOS DESTINADOS AO ENFRENTAMENTO DA COVID-19 NO BOJO DA AÇÃO 21C0.	1.000.000				1.000.000		
1.604.0000.00.00 TRANSFERÊNCIAS PROVENIENTES DO GOVERNO FEDERAL DESTINADAS AO VENCIMENTO DOS AGENTES	134.670.397	128.970.397		5.700.000			

25000 - SECRETARIA MUNICIPAL DA SAÚDE

TOTAL POR FONTE/GRUPO DE DESPESA - EXERCÍCIO 2025

R\$ 1,00
RECURSOS DE TODAS AS FONTES

FONTE	TOTAL	Pessoal e Encargos Sociais	Juros e Encargos da Dívida	Outras Despesas Correntes	Investimentos	Inversões Financeiras	Amortização da Dívida
1.605.0000.00.00	89.918.058	39.814.116		50.103.942			
1.621.0000.00.00	172.461.446	1.954.000		169.156.817	1.350.629		
1.632.0000.00.00	200.000				200.000		
1.659.0000.00.00	2.207.908			2.207.908			
1.899.0000.00.03	31.000	31.000					
1.899.0000.00.04	300.000			300.000			
TOTAL	3.639.682.707	1.718.785.286		1.881.861.408	39.036.013		

25000 - SECRETARIA MUNICIPAL DA SAÚDE

SÍNTESE POR UNIDADE ORÇAMENTÁRIA - EXERCÍCIO 2025

R\$ 1,00
RECURSOS DE TODAS AS FONTES

UNIDADE ORÇAMENTÁRIA		TOTAL
25201	INSTITUTO DR. JOSÉ FROTA	729.554.125
25901	FUNDO MUNICIPAL DE SAÚDE	2.790.624.291
25902	FUNDO MUNICIPAL DE SAÚDE - INFRAESTRUTURA	17.848.000
25908	HOSPITAL DISTRITAL GONZAGA MOTA/BARRA DO CEARÁ	10.078.000
25910	HOSPITAL DISTRITAL EVANDRO AYRES DE MOURA	17.875.000
25911	HOSPITAL DISTRITAL MARIA JOSÉ BARROSO DE OLIVEIRA	15.758.115
25913	HOSPITAL DISTRITAL GONZAGA MOTA/JOSÉ WALTER	15.750.000
25915	HOSPITAL DISTRITAL GONZAGA MOTA/MESSEJANA	5.150.000
25916	HOSPITAL DISTRITAL EDMILSON BARROS DE OLIVEIRA	11.066.006
25918	HOSPITAL E MATERNIDADE DRA ZILDA ARNS NEUMANN	25.979.170

25000 - SECRETARIA MUNICIPAL DA SAÚDE

DEMONSTRATIVO DA DESPESA POR CATEGORIA ECONÔMICA E GRUPO DE DESPESA - EXERCÍCIO 2025

R\$ 1,00
RECURSOS DE TODAS AS FONTES

FUNÇÃO	TOTAL	TOTAL		ORÇAMENTO FISCAL			ORÇAMENTO DA SEGURIDADE SOCIAL		
		RECURSOS DO TESOUREIRO	RECURSOS DE OUTRAS FONTES	TOTAL	RECURSOS DO TESOUREIRO	RECURSOS DE OUTRAS FONTES	TOTAL	RECURSOS DO TESOUREIRO	RECURSOS DE OUTRAS FONTES
DESPESAS CORRENTES	3.600.646.694	1.853.993.049	1.746.653.645	919.000	905.000	14.000	3.599.727.694	1.853.088.049	1.746.639.645
PESSOAL E ENCARGOS SOCIAIS	1.718.785.286	1.486.440.565	232.344.721	360.000	360.000		1.718.425.286	1.486.080.565	232.344.721
OUTRAS DESPESAS CORRENTES	1.881.861.408	367.552.484	1.514.308.924	559.000	545.000	14.000	1.881.302.408	367.007.484	1.514.294.924
DESPESAS DE CAPITAL	39.036.013	35.780.000	3.256.013	4.810	4.810		39.031.203	35.775.190	3.256.013
INVESTIMENTOS	39.036.013	35.780.000	3.256.013	4.810	4.810		39.031.203	35.775.190	3.256.013
TOTAL	3.639.682.707	1.889.773.049	1.749.909.658	923.810	909.810	14.000	3.638.758.897	1.888.863.239	

PLOA 2025

PROJETO DE LEI ORÇAMENTÁRIA ANUAL

25201 - INSTITUTO DR. JOSÉ FROTA



25000 - SECRETARIA MUNICIPAL DA SAÚDE
25201 - INSTITUTO DR. JOSÉ FROTA

QUADRO SÍNTESE - FUNÇÃO, SUBFUNÇÃO E PROGRAMA - EXERCÍCIO 2025

R\$ 1,00
RECURSOS DE TODAS AS FONTES

FUNÇÃO	VALOR	SUBFUNÇÃO	VALOR	PROGRAMA	VALOR
10 SAÚDE	729.165.315	122 ADMINISTRAÇÃO GERAL	6.328.632	0001 GESTÃO E MANUTENÇÃO	501.824.808
28 ENCARGOS ESPECIAIS	388.810	302 ASSISTÊNCIA HOSPITALAR E AMBULATORIAL	722.836.683	0124 ATENÇÃO TERCIÁRIA A SAÚDE	227.340.507
		846 OUTROS ENCARGOS ESPECIAIS	388.810	0012 ENCARGOS GERAIS DO MUNICÍPIO	388.810
TOTAL	729.554.125				

25000 - SECRETARIA MUNICIPAL DA SAÚDE
25201 - INSTITUTO DR. JOSÉ FROTA

TOTAL POR FONTE/GRUPO DE DESPESA - EXERCÍCIO 2025

R\$ 1,00
RECURSOS DE TODAS AS FONTES

FONTE	TOTAL	Pessoal e Encargos Sociais	Juros e Encargos da Dívida	Outras Despesas Correntes	Investimentos	Inversões Financeiras	Amortização da Dívida
RECURSOS DO TESOURO	522.083.483	462.974.312		52.109.171	7.000.000		
1.500.1002.00.00 RECURSOS NÃO VINCULADOS DE IMPOSTOS - IDENTIFICAÇÃO DAS DESPESAS COM AÇÕES E SERVIÇOS PÚBLICOS DE SAÚDE	517.083.483	462.974.312		52.109.171	2.000.000		
1.754.0000.00.01 RECURSOS DE OPERAÇÕES DE CRÉDITO INTERNAS	5.000.000				5.000.000		
RECURSOS DE OUTRAS FONTES	207.470.642	32.881.864		174.288.778	300.000		
1.600.0000.00.00 TRANSFERÊNCIAS FUNDO A FUNDO DE RECURSOS DO SUS PROVENIENTES DO GOVERNO FEDERAL - BLOCO DE MANUTENÇÃO DAS AÇÕES E SERVIÇOS PÚBLICOS DE SAÚDE	95.558.379	20.188.489		75.369.890			
1.601.0000.00.00 TRANSFERÊNCIAS FUNDO A FUNDO DE RECURSOS DO SUS PROVENIENTES DO GOVERNO FEDERAL - BLOCO DE ESTRUTURAÇÃO DA REDE DE SERVIÇOS PÚBLICOS DE SAÚDE	200.000				200.000		
1.602.0000.00.00 TRANSFERÊNCIAS FUNDO A FUNDO DE RECURSOS DO SUS PROVENIENTES DO GOVERNO FEDERAL - BLOCO DE MANUTENÇÃO DAS AÇÕES E SERVIÇOS PÚBLICOS DE SAÚDE - RECURSOS DESTINADOS AO ENFRENTAMENTO DA COVID-19 NO BOJO DA AÇÃO 21CO.	50.000			50.000			
1.605.0000.00.00 Assistência financeira da união destinada à complementação ao pagamento dos pisos salariais para profissionais da enfermagem	12.692.375	12.692.375					
1.621.0000.00.00 TRANSFERÊNCIAS FUNDO A FUNDO DE RECURSOS DO SUS PROVENIENTES DO GOVERNO ESTADUAL	98.615.078			98.615.078			
1.632.0000.00.00 TRANSFERÊNCIAS DO ESTADO REFERENTES A CONVÊNIOS E OUTROS REPASSES VINCULADOS À SAÚDE	100.000				100.000		

25000 - SECRETARIA MUNICIPAL DA SAÚDE
25201 - INSTITUTO DR. JOSÉ FROTA

TOTAL POR FONTE/GRUPO DE DESPESA - EXERCÍCIO 2025

R\$ 1,00
RECURSOS DE TODAS AS FONTES

FONTE		TOTAL	Pessoal e Encargos Sociais	Juros e Encargos da Dívida	Outras Despesas Correntes	Investimentos	Inversões Financeiras	Amortização da Dívida
1.659.0000.00.00	OUTROS RECURSOS VINCULADOS À SAÚDE	253.810			253.810			
1.899.0000.00.03	OUTROS RECURSOS VINCULADOS - CAPACITAFOR	1.000	1.000					
TOTAL		729.554.125	495.856.176		226.397.949	7.300.000		

25000 - SECRETARIA MUNICIPAL DA SAÚDE

25201 - INSTITUTO DR. JOSÉ FROTA

R\$ 1,00

DEMONSTRATIVO DA DESPESA POR CATEGORIA ECONÔMICA E GRUPO DE DESPESA - EXERCÍCIO 2025

RECURSOS DE TODAS AS FONTES

FUNTE	TOTAL			ORÇAMENTO FISCAL			ORÇAMENTO DA SEGURIDADE SOCIAL		
	TOTAL	RECURSOS DO TESOURO	RECURSOS DE OUTRAS FONTES	TOTAL	RECURSOS DO TESOURO	RECURSOS DE OUTRAS FONTES	TOTAL	RECURSOS DO TESOURO	RECURSOS DE OUTRAS FONTES
DESPESAS CORRENTES	722.254.125	515.083.483	207.170.642	384.000	371.000	13.000	721.870.125	514.712.483	207.157.642
PESSOAL E ENCARGOS SOCIAIS	495.856.176	462.974.312	32.881.864	360.000	360.000		495.496.176	462.614.312	32.881.864
OUTRAS DESPESAS CORRENTES	226.397.949	52.109.171	174.288.778	24.000	11.000	13.000	226.373.949	52.098.171	174.275.778
DESPESAS DE CAPITAL	7.300.000	7.000.000	300.000	4.810	4.810		7.295.190	6.995.190	300.000
INVESTIMENTOS	7.300.000	7.000.000	300.000	4.810	4.810		7.295.190	6.995.190	300.000
TOTAL	729.554.125	522.083.483	207.470.642	388.810	375.810	13.000	729.165.315	521.707.673	207.457.642



Fortaleza
PREFEITURA
**Planejamento,
Orçamento
e Gestão**

25000 - SECRETARIA MUNICIPAL DA SAÚDE

25201 - INSTITUTO DR. JOSÉ FROTA

DETALHAMENTO DAS AÇÕES - EXERCÍCIO 2025

R\$ 1,00
RECURSOS DE TODAS AS FONTES

FUNCIONAL	PROGRAMÁTICA	PROGRAMA/AÇÃO/PRODUTO/SUBPROJETO OU SUBATIVIDADE	VALOR	V. SUBPROJETO /SUBATIVIDADE	ESF	GRUPO DE DESPESA	MA	IU	FT	VALOR
	0001	GESTÃO E MANUTENÇÃO	501.824.808							
		ATIVIDADE								
	0001 2016	MANUTENÇÃO E FUNCIONAMENTO ADMINISTRATIVO	6.328.632							
		UNIDADE MANTIDA(UNIDADE) = 1								
10	122	0001 2016 0027	MANUTENÇÃO E FUNCIONAMENTO ADMINISTRATIVO	6.328.632						
		UNIDADE MANTIDA(UNIDADE) = 1								
					S	OUTRAS DESPESAS	90	0	1.500.1002.00.00	2.230.822
					S	OUTRAS DESPESAS	90	0	1.600.0000.00.00	4.023.000
					S	OUTRAS DESPESAS	90	0	1.602.0000.00.00	10.000
					S	OUTRAS DESPESAS	90	0	1.659.0000.00.00	64.810
	0001 2195	REMUNERAÇÃO DE PESSOAL ATIVO DO MUNICÍPIO E ENCARGOS SOCIAIS	495.496.176							
		REMUNERAÇÃO ASSEGURADA(PERCENTUAL) = 100								
10	302	0001 2195 0028	REMUNERAÇÃO DE PESSOAL ATIVO DO MUNICÍPIO E ENCARGOS SOCIAIS	495.496.176						
		REMUNERAÇÃO ASSEGURADA(PERCENTUAL) = 100								
					S	PESSOAL E ENCARGOS	90	0	1.500.1002.00.00	359.613.312
					S	PESSOAL E ENCARGOS	91	0	1.500.1002.00.00	103.001.000
					S	PESSOAL E ENCARGOS	90	0	1.600.0000.00.00	20.188.489
					S	PESSOAL E ENCARGOS	90	0	1.899.0000.00.03	1.000
					S	PESSOAL E ENCARGOS	90	0	1.605.0000.00.00	12.692.375
	0012	ENCARGOS GERAIS DO MUNICÍPIO	388.810							
		OPERAÇÃO ESPECIAL								
	0012 0017	CONTRIBUIÇÃO PARA FORMAÇÃO DO PASEP	22.000							
		CONTRIBUIÇÃO ASSEGURADA(PERCENTUAL) = 100								
28	846	0012 0017 0004	CONTRIBUIÇÃO PARA FORMAÇÃO DO PASEP	22.000						
		CONTRIBUIÇÃO ASSEGURADA(PERCENTUAL) = 100								
					F	OUTRAS DESPESAS	90	0	1.500.1002.00.00	11.000
					F	OUTRAS DESPESAS	90	0	1.659.0000.00.00	11.000
	0012 0024	CUMPRIMENTO DE SENTENÇA JUDICIAL	366.810							

25000 - SECRETARIA MUNICIPAL DA SAÚDE

25201 - INSTITUTO DR. JOSÉ FROTA

DETALHAMENTO DAS AÇÕES - EXERCÍCIO 2025

R\$ 1,00
RECURSOS DE TODAS AS FONTES

FUNCIONAL	PROGRAMÁTICA	PROGRAMA/AÇÃO/PRODUTO/SUBPROJETO OU SUBATIVIDADE	VALOR	V. SUBPROJETO /SUBATIVIDADE	ESF	GRUPO DE DESPESA	MA	IU	FT	VALOR	
SENTENÇA JUDICIAL CUMPRIDA(PERCENTUAL) = 100											
28	846	0012 0024 0006	CUMPRIMENTO DE SENTENÇA JUDICIAL		366.810						
SENTENÇA JUDICIAL CUMPRIDA(PERCENTUAL) = 100											
						F	PESSOAL E ENCARGOS	90	0	1.500.1002.00.00	360.000
						F	OUTRAS DESPESAS	90	0	1.600.0000.00.00	2.000
						F	INVESTIMENTOS	90	0	1.500.1002.00.00	4.810

	0124	ATENÇÃO TERCIÁRIA A SAÚDE		227.340.507							
PROJETO											
	0124 1648	AMPLIAÇÃO, REFORMA E AQUISIÇÃO DE EQUIPAMENTOS		7.377.190							
HOSPITAL AMPLIADO/REFORMADO/EQUIPADO(UNIDADE) = 1											
10	302	0124 1648 0001	AMPLIAÇÃO, REFORMA E AQUISIÇÃO DE EQUIPAMENTOS		7.377.190						
HOSPITAL AMPLIADO/REFORMADO/EQUIPADO(UNIDADE) = 1											
						S	OUTRAS DESPESAS	90	0	1.500.1002.00.00	32.000
						S	OUTRAS DESPESAS	90	0	1.600.0000.00.00	60.000
						S	INVESTIMENTOS	90	0	1.500.1002.00.00	702.000
						S	INVESTIMENTOS	90	0	1.601.0000.00.00	190.000
						S	INVESTIMENTOS	90	0	1.632.0000.00.00	100.000
						S	INVESTIMENTOS	90	0	1.754.0000.00.01	5.000.000
						S	INVESTIMENTOS	90	5	1.500.1002.00.00	1.293.190

	0124 2470	ASSISTÊNCIA HOSPITALAR DE URGÊNCIA E EMERGÊNCIA		219.963.317							
ATENDIMENTO REALIZADO(UNIDADE) = 76.716											
10	302	0124 2470 0001	ASSISTÊNCIA HOSPITALAR DE URGÊNCIA E EMERGÊNCIA		219.963.317						
ATENDIMENTO REALIZADO(UNIDADE) = 76.716											
						S	OUTRAS DESPESAS	90	0	1.500.1002.00.00	49.835.349
						S	OUTRAS DESPESAS	50	0	1.600.0000.00.00	500.000
						S	OUTRAS DESPESAS	90	0	1.600.0000.00.00	70.784.890
						S	OUTRAS DESPESAS	90	0	1.602.0000.00.00	40.000
						S	OUTRAS DESPESAS	90	0	1.621.0000.00.00	98.615.078

25000 - SECRETARIA MUNICIPAL DA SAÚDE
25201 - INSTITUTO DR. JOSÉ FROTA

DETALHAMENTO DAS AÇÕES - EXERCÍCIO 2025


R\$ 1,00
RECURSOS DE TODAS AS FONTES

FUNCIONAL	PROGRAMÁTICA	PROGRAMA/AÇÃO/PRODUTO/SUBPROJETO OU SUBATIVIDADE	VALOR	V. SUBPROJETO /SUBATIVIDADE	ESF	GRUPO DE DESPESA	MA	IU	FT	VALOR
					S	OUTRAS DESPESAS	90	0	1.659.0000.00.00	178.000
					S	INVESTIMENTOS	90	0	1.601.0000.00.00	10.000
TOTAL DA UNIDADE ORÇAMENTARIA										729.554.125

PLOA 2025

PROJETO DE LEI ORÇAMENTÁRIA ANUAL

25901 - FUNDO MUNICIPAL DE SAÚDE



25000 - SECRETARIA MUNICIPAL DA SAÚDE
25901 - FUNDO MUNICIPAL DE SAÚDE

QUADRO SÍNTESE - FUNÇÃO, SUBFUNÇÃO E PROGRAMA - EXERCÍCIO 2025

R\$ 1,00
RECURSOS DE TODAS AS FONTES

FUNÇÃO	VALOR	SUBFUNÇÃO	VALOR	PROGRAMA	VALOR
10 SAÚDE	2.790.089.291	122 ADMINISTRAÇÃO GERAL	516.093.509	0001 GESTÃO E MANUTENÇÃO	515.445.719
28 ENCARGOS ESPECIAIS	535.000	126 TECNOLOGIA DA INFORMAÇÃO	6.192.537	0121 GESTÃO DO TRABALHO E EDUCAÇÃO NA SAÚDE	5.583.565
		128 FORMAÇÃO DE RECURSOS HUMANOS	521.238	0123 ATENÇÃO ESPECIALIZADA À SAÚDE	1.147.412.138
		301 ATENÇÃO BÁSICA	823.792.351	0119 ATENÇÃO PRIMÁRIA À SAÚDE	824.454.188
		302 ASSISTÊNCIA HOSPITALAR E AMBULATORIAL	1.149.508.138	0128 VIGILÂNCIA À SAÚDE	153.224.788
		303 SUPORTE PROFILÁTICO E TERAPÊUTICO	112.093.893	0127 ASSISTÊNCIA FARMACÊUTICA	112.093.893
		304 VIGILÂNCIA SANITÁRIA	2.751.700	0012 ENCARGOS GERAIS DO MUNICÍPIO	28.536.000
		305 VIGILÂNCIA EPIDEMIOLÓGICA	150.473.088	0120 GESTÃO ESTRATÉGICA E PARTICIPATIVA DO SUS	1.778.000
		306 ALIMENTAÇÃO E NUTRIÇÃO	406.000	0125 REGULAÇÃO, CONTROLE, AVALIAÇÃO E AUDITORIA	2.096.000
		573 DIFUSÃO DO CONHECIMENTO CIENTÍFICO E TECNOLÓGICO	255.837		
		846 OUTROS ENCARGOS ESPECIAIS	28.536.000		
TOTAL	2.790.624.291				

25000 - SECRETARIA MUNICIPAL DA SAÚDE
25901 - FUNDO MUNICIPAL DE SAÚDE

TOTAL POR FONTE/GRUPO DE DESPESA - EXERCÍCIO 2025

R\$ 1,00
RECURSOS DE TODAS AS FONTES

FONTE	TOTAL	Pessoal e Encargos Sociais	Juros e Encargos da Dívida	Outras Despesas Correntes	Investimentos	Inversões Financeiras	Amortização da Dívida
RECURSOS DO TESOURO	1.348.404.566	1.023.466.253		314.006.313	10.932.000		
1.500.1002.00.00 RECURSOS NÃO VINCULADOS DE IMPOSTOS - IDENTIFICAÇÃO DAS DESPESAS COM AÇÕES E SERVIÇOS PÚBLICOS DE SAÚDE	1.343.404.566	1.023.466.253		314.006.313	5.932.000		
1.754.0000.00.01 RECURSOS DE OPERAÇÕES DE CRÉDITO INTERNAS	5.000.000				5.000.000		
RECURSOS DE OUTRAS FONTES	1.442.219.725	199.462.857		1.239.800.855	2.956.013		
1.600.0000.00.00 TRANSFERÊNCIAS FUNDO A FUNDO DE RECURSOS DO SUS PROVENIENTES DO GOVERNO FEDERAL - BLOCO DE MANUTENÇÃO DAS AÇÕES E SERVIÇOS PÚBLICOS DE SAÚDE	1.149.087.795	41.386.719		1.107.701.076			
1.601.0000.00.00 TRANSFERÊNCIAS FUNDO A FUNDO DE RECURSOS DO SUS PROVENIENTES DO GOVERNO FEDERAL - BLOCO DE ESTRUTURAÇÃO DA REDE DE SERVIÇOS PÚBLICOS DE SAÚDE	605.384			100.000	505.384		
1.602.0000.00.00 TRANSFERÊNCIAS FUNDO A FUNDO DE RECURSOS DO SUS PROVENIENTES DO GOVERNO FEDERAL - BLOCO DE MANUTENÇÃO DAS AÇÕES E SERVIÇOS PÚBLICOS DE SAÚDE - RECURSOS DESTINADOS AO ENFRENTAMENTO DA COVID-19 NO BOJO DA AÇÃO 21CO.	4.400.000			4.400.000			
1.603.0000.00.00 TRANSFERÊNCIAS FUNDO A FUNDO DE RECURSOS DO SUS PROVENIENTES DO GOVERNO FEDERAL - BLOCO DE ESTRUTURAÇÃO DA REDE DE SERVIÇOS PÚBLICOS DE SAÚDE - RECURSOS DESTINADOS AO ENFRENTAMENTO DA COVID-19 NO BOJO DA AÇÃO 21CO.	1.000.000				1.000.000		
1.604.0000.00.00 TRANSFERÊNCIAS PROVENIENTES DO GOVERNO FEDERAL DESTINADAS AO VENCIMENTO DOS AGENTES	134.670.397	128.970.397		5.700.000			

25000 - SECRETARIA MUNICIPAL DA SAÚDE
25901 - FUNDO MUNICIPAL DE SAÚDE

TOTAL POR FONTE/GRUPO DE DESPESA - EXERCÍCIO 2025

R\$ 1,00
RECURSOS DE TODAS AS FONTES

FONTE	TOTAL	Pessoal e Encargos Sociais	Juros e Encargos da Dívida	Outras Despesas Correntes	Investimentos	Inversões Financeiras	Amortização da Dívida
1.605.0000.00.00	77.225.683	27.121.741		50.103.942			
1.621.0000.00.00	73.546.368	1.954.000		70.241.739	1.350.629		
1.632.0000.00.00	100.000				100.000		
1.659.0000.00.00	1.254.098			1.254.098			
1.899.0000.00.03	30.000	30.000					
1.899.0000.00.04	300.000			300.000			
TOTAL	2.790.624.291	1.222.929.110		1.553.807.168	13.888.013		

25000 - SECRETARIA MUNICIPAL DA SAÚDE

25901 - FUNDO MUNICIPAL DE SAÚDE

R\$ 1,00

DEMONSTRATIVO DA DESPESA POR CATEGORIA ECONÔMICA E GRUPO DE DESPESA - EXERCÍCIO 2025

RECURSOS DE TODAS AS FONTES

FUNTE	TOTAL			ORÇAMENTO FISCAL			ORÇAMENTO DA SEGURIDADE SOCIAL		
	TOTAL	RECURSOS DO TESOURO	RECURSOS DE OUTRAS FONTES	TOTAL	RECURSOS DO TESOURO	RECURSOS DE OUTRAS FONTES	TOTAL	RECURSOS DO TESOURO	RECURSOS DE OUTRAS FONTES
DESPESAS CORRENTES	2.776.736.278	1.337.472.566	1.439.263.712	535.000	534.000	1.000	2.776.201.278	1.336.938.566	1.439.262.712
PESSOAL E ENCARGOS SOCIAIS	1.222.929.110	1.023.466.253	199.462.857				1.222.929.110	1.023.466.253	199.462.857
OUTRAS DESPESAS CORRENTES	1.553.807.168	314.006.313	1.239.800.855	535.000	534.000	1.000	1.553.272.168	313.472.313	1.239.799.855
DESPESAS DE CAPITAL	13.888.013	10.932.000	2.956.013				13.888.013	10.932.000	2.956.013
INVESTIMENTOS	13.888.013	10.932.000	2.956.013				13.888.013	10.932.000	2.956.013
TOTAL	2.790.624.291	1.348.404.566	1.442.219.725	535.000	534.000	1.000	2.790.089.291	1.347.870.566	1.442.218.725



Fortaleza
PREFEITURA
**Planejamento,
Orçamento
e Gestão**

25000 - SECRETARIA MUNICIPAL DA SAÚDE

25901 - FUNDO MUNICIPAL DE SAÚDE

DETALHAMENTO DAS AÇÕES - EXERCÍCIO 2025

R\$ 1,00
RECURSOS DE TODAS AS FONTES

FUNCIONAL	PROGRAMÁTICA	PROGRAMA/AÇÃO/PRODUTO/SUBPROJETO OU SUBATIVIDADE	VALOR	V. SUBPROJETO /SUBATIVIDADE	ESF	GRUPO DE DESPESA	MA	IU	FT	VALOR
	0001	GESTÃO E MANUTENÇÃO	515.445.719							
		PROJETO								
	0001 1005	AQUISIÇÃO E IMPLANTAÇÃO DE PRODUTOS E SERVIÇOS DE TI EQUIPAMENTO/ SERVIÇO DE TI ADQUIRIDO(UNIDADE) = 2.696	6.192.537							
10	126	0001 1005 0021	AQUISIÇÃO E IMPLANTAÇÃO DE PRODUTOS E SERVIÇOS DE TI EQUIPAMENTO/ SERVIÇO DE TI ADQUIRIDO(UNIDADE) = 2.696	6.192.537						
					S	OUTRAS DESPESAS	90	0	1.500.1002.00.00	714.000
					S	OUTRAS DESPESAS	90	0	1.600.0000.00.00	2.102.000
					S	INVESTIMENTOS	90	0	1.500.1002.00.00	1.644.500
					S	INVESTIMENTOS	90	0	1.754.0000.00.01	1.732.037
	0001 1796	AQUISIÇÃO DE EQUIPAMENTOS, MOBILIÁRIOS E VEÍCULOS EQUIPAMENTO ADQUIRIDO(UNIDADE) = 1.254	1.308.000							
10	122	0001 1796 0023	AQUISIÇÃO DE EQUIPAMENTOS, MOBILIÁRIOS E VEÍCULOS EQUIPAMENTO ADQUIRIDO(UNIDADE) = 1.254	1.308.000						
					S	INVESTIMENTOS	90	0	1.500.1002.00.00	1.202.000
					S	INVESTIMENTOS	90	0	1.601.0000.00.00	3.000
					S	INVESTIMENTOS	90	0	1.621.0000.00.00	3.000
					S	INVESTIMENTOS	90	0	1.754.0000.00.01	100.000
		ATIVIDADE								
	0001 2016	MANUTENÇÃO E FUNCIONAMENTO ADMINISTRATIVO UNIDADE MANTIDA(UNIDADE) = 2	137.732.388							
10	122	0001 2016 0028	MANUTENÇÃO E FUNCIONAMENTO ADMINISTRATIVO UNIDADE MANTIDA(UNIDADE) = 2	137.732.388						
					S	OUTRAS DESPESAS	50	0	1.500.1002.00.00	7.001.000
					S	OUTRAS DESPESAS	90	0	1.500.1002.00.00	80.293.348
					S	OUTRAS DESPESAS	91	0	1.500.1002.00.00	1.000
					S	OUTRAS DESPESAS	90	0	1.659.0000.00.00	35.098
					S	OUTRAS DESPESAS	90	0	1.899.0000.00.04	298.000
					S	OUTRAS DESPESAS	50	0	1.605.0000.00.00	45.002.000

25000 - SECRETARIA MUNICIPAL DA SAÚDE

25901 - FUNDO MUNICIPAL DE SAÚDE

DETALHAMENTO DAS AÇÕES - EXERCÍCIO 2025

R\$ 1,00
RECURSOS DE TODAS AS FONTES

FUNCIONAL	PROGRAMÁTICA	PROGRAMA/AÇÃO/PRODUTO/SUBPROJETO OU SUBATIVIDADE	VALOR	V. SUBPROJETO /SUBATIVIDADE	ESF	GRUPO DE DESPESA	MA	IU	FT	VALOR
					S	OUTRAS DESPESAS	60	0	1.605.0000.00.00	5.098.942
					S	OUTRAS DESPESAS	90	0	1.605.0000.00.00	3.000
	0001	2195	REMUNERAÇÃO DE PESSOAL ATIVO DO MUNICÍPIO E ENCARGOS SOCIAIS	370.212.794						
			REMUNERAÇÃO ASSEGURADA(PERCENTUAL) = 100							
10	122	0001 2195 0029	REMUNERAÇÃO DE PESSOAL ATIVO DO MUNICÍPIO E ENCARGOS SOCIAIS REMUNERAÇÃO ASSEGURADA(PERCENTUAL) = 100	370.212.794						
					S	PESSOAL E ENCARGOS	90	0	1.500.1002.00.00	311.644.053
					S	PESSOAL E ENCARGOS	91	0	1.500.1002.00.00	31.418.000
					S	PESSOAL E ENCARGOS	90	0	1.899.0000.00.03	29.000
					S	PESSOAL E ENCARGOS	90	0	1.605.0000.00.00	27.121.741
	0012	ENCARGOS GERAIS DO MUNICÍPIO	28.536.000							
		OPERAÇÃO ESPECIAL								
	0012	0017	CONTRIBUIÇÃO PARA FORMAÇÃO DO PASEP	535.000						
			CONTRIBUIÇÃO ASSEGURADA(PERCENTUAL) = 100							
28	846	0012 0017 0005	CONTRIBUIÇÃO PARA FORMAÇÃO DO PASEP CONTRIBUIÇÃO ASSEGURADA(PERCENTUAL) = 100	535.000						
					F	OUTRAS DESPESAS	90	0	1.500.1002.00.00	534.000
					F	OUTRAS DESPESAS	90	0	1.600.0000.00.00	1.000
	0012	2348	CUMPRIMENTO DE SENTENÇAS JUDICIAIS	28.001.000						
			SENTENÇA JUDICIAL CUMPRIDA(PERCENTUAL) = 100							
10	846	0012 2348 0002	CUMPRIMENTO DE SENTENÇAS JUDICIAIS SENTENÇA JUDICIAL CUMPRIDA(PERCENTUAL) = 100	28.001.000						
					S	OUTRAS DESPESAS	90	0	1.500.1002.00.00	28.000.000
					S	INVESTIMENTOS	90	0	1.500.1002.00.00	1.000
	0119	ATENÇÃO PRIMÁRIA À SAÚDE	824.454.188							
		PROJETO								
	0119	1011	IMPLEMENTAÇÃO DOS PONTOS DE TELESSAÚDE - PROGRAMA SUS DIGITAL	255.837						

25000 - SECRETARIA MUNICIPAL DA SAÚDE

25901 - FUNDO MUNICIPAL DE SAÚDE

DETALHAMENTO DAS AÇÕES - EXERCÍCIO 2025

R\$ 1,00
RECURSOS DE TODAS AS FONTES

FUNCIONAL	PROGRAMÁTICA	PROGRAMA/AÇÃO/PRODUTO/SUBPROJETO OU SUBATIVIDADE	VALOR	V. SUBPROJETO /SUBATIVIDADE	ESF	GRUPO DE DESPESA	MA	IU	FT	VALOR
UNIDADE IMPLANTADA(UNIDADE) = 125										
10	573	0119 1011 0001	IMPLEMENTAÇÃO DOS PONTOS DE TELESSAÚDE NO ÂMBITO DO PROGRAMA SUS DIGITAL	255.837						
UNIDADE IMPLANTADA(UNIDADE) = 125										
					S	OUTRAS DESPESAS	90	0	1.500.1002.00.00	1.000
					S	INVESTIMENTOS	90	0	1.500.1002.00.00	88.000
					S	INVESTIMENTOS	90	0	1.601.0000.00.00	166.837

ATIVIDADE										
	0119	2053	IMPLEMENTAÇÃO DE AÇÕES DE ALIMENTAÇÃO E NUTRIÇÃO	406.000						
AÇÃO REALIZADA(UNIDADE) = 2										
10	306	0119 2053 0001	IMPLEMENTAÇÃO DE AÇÕES DE ALIMENTAÇÃO E NUTRIÇÃO	406.000						
AÇÃO REALIZADA(UNIDADE) = 2										
					S	OUTRAS DESPESAS	90	0	1.500.1002.00.00	4.000
					S	OUTRAS DESPESAS	90	0	1.600.0000.00.00	402.000

	0119	2076	GESTÃO E MANUTENÇÃO DAS AÇÕES DE SAÚDE BUCAL NA ATENÇÃO PRIMÁRIA À SAÚDE	5.714.739						
UNIDADE MANTIDA(UNIDADE) = 133										
10	301	0119 2076 0001	GESTÃO E MANUTENÇÃO DAS AÇÕES DE SAÚDE BUCAL NA ATENÇÃO PRIMÁRIA À SAÚDE	5.714.739						
UNIDADE MANTIDA(UNIDADE) = 133										
					S	OUTRAS DESPESAS	50	0	1.500.1002.00.00	3.000.000
					S	OUTRAS DESPESAS	90	0	1.500.1002.00.00	26.000
					S	OUTRAS DESPESAS	50	0	1.600.0000.00.00	1.000.000
					S	OUTRAS DESPESAS	90	0	1.600.0000.00.00	1.154.000
					S	OUTRAS DESPESAS	90	0	1.602.0000.00.00	3.000
					S	OUTRAS DESPESAS	90	0	1.659.0000.00.00	2.000
					S	INVESTIMENTOS	90	0	1.500.1002.00.00	100.000
					S	INVESTIMENTOS	90	0	1.601.0000.00.00	3.547
					S	INVESTIMENTOS	50	0	1.603.0000.00.00	1.000
					S	INVESTIMENTOS	90	0	1.603.0000.00.00	291.192
					S	INVESTIMENTOS	90	0	1.754.0000.00.01	134.000



Fortaleza
PREFEITURA
Planejamento,
Orçamento
e Gestão

25000 - SECRETARIA MUNICIPAL DA SAÚDE

25901 - FUNDO MUNICIPAL DE SAÚDE

DETALHAMENTO DAS AÇÕES - EXERCÍCIO 2025

R\$ 1,00
RECURSOS DE TODAS AS FONTES

FUNCIONAL	PROGRAMÁTICA	PROGRAMA/AÇÃO/PRODUTO/SUBPROJETO OU SUBATIVIDADE	VALOR	V. SUBPROJETO /SUBATIVIDADE	ESF	GRUPO DE DESPESA	MA	IU	FT	VALOR
	0119	2195	REMUNERAÇÃO DE PESSOAL ATIVO DO MUNICÍPIO E ENCARGOS SOCIAIS	495.946.316						
			REMUNERAÇÃO ASSEGURADA(PERCENTUAL) = 300							
10	301	0119 2195 0030	REMUNERAÇÃO DE PESSOAL ATIVO DO MUNICÍPIO E ENCARGOS SOCIAIS REMUNERAÇÃO ASSEGURADA(PERCENTUAL) = 100	99.933.219						
					S	PESSOAL E ENCARGOS	90	0	1.500.1002.00.00	66.949.000
					S	PESSOAL E ENCARGOS	91	0	1.500.1002.00.00	25.537.000
					S	PESSOAL E ENCARGOS	90	0	1.600.0000.00.00	6.854.219
					S	PESSOAL E ENCARGOS	91	0	1.600.0000.00.00	3.000
					S	PESSOAL E ENCARGOS	90	0	1.621.0000.00.00	510.000
					S	PESSOAL E ENCARGOS	91	0	1.621.0000.00.00	80.000
10	301	0119 2195 0043	REMUNERACAO DE PESSOAL ATIVO DO MUNICIPIO E ENCARGOS SOCIAIS - AGENTES COMUNITARIOS DE SAUDE REMUNERAÇÃO ASSEGURADA(PERCENTUAL) = 100	175.597.897						
					S	PESSOAL E ENCARGOS	90	0	1.500.1002.00.00	73.639.500
					S	PESSOAL E ENCARGOS	91	0	1.500.1002.00.00	28.002.000
					S	PESSOAL E ENCARGOS	90	0	1.600.0000.00.00	9.000
					S	PESSOAL E ENCARGOS	91	0	1.600.0000.00.00	2.000
					S	PESSOAL E ENCARGOS	90	0	1.621.0000.00.00	680.000
					S	PESSOAL E ENCARGOS	91	0	1.621.0000.00.00	50.000
					S	PESSOAL E ENCARGOS	90	0	1.604.0000.00.00	57.770.397
					S	PESSOAL E ENCARGOS	91	0	1.604.0000.00.00	15.445.000
10	301	0119 2195 0044	REMUNERACAO DE PESSOAL ATIVO DO MUNICIPIO E ENCARGOS SOCIAIS - PSF - ATENÇÃO PRIMÁRIA REMUNERAÇÃO ASSEGURADA(PERCENTUAL) = 100	220.415.200						
					S	PESSOAL E ENCARGOS	90	0	1.500.1002.00.00	163.275.700
					S	PESSOAL E ENCARGOS	91	0	1.500.1002.00.00	47.282.000
					S	PESSOAL E ENCARGOS	90	0	1.600.0000.00.00	9.221.000
					S	PESSOAL E ENCARGOS	91	0	1.600.0000.00.00	2.500
					S	PESSOAL E ENCARGOS	90	0	1.621.0000.00.00	554.000
					S	PESSOAL E ENCARGOS	91	0	1.621.0000.00.00	80.000

25000 - SECRETARIA MUNICIPAL DA SAÚDE

25901 - FUNDO MUNICIPAL DE SAÚDE

DETALHAMENTO DAS AÇÕES - EXERCÍCIO 2025

R\$ 1,00
RECURSOS DE TODAS AS FONTES

FUNCIONAL	PROGRAMÁTICA	PROGRAMA/AÇÃO/PRODUTO/SUBPROJETO OU SUBATIVIDADE	VALOR	V. SUBPROJETO /SUBATIVIDADE	ESF	GRUPO DE DESPESA	MA	IU	FT	VALOR
	0120 1055	APOIO E REALIZAÇÃO DE EVENTOS DE PARTICIPAÇÃO E CONTROLE SOCIAL EVENTO REALIZADO(UNIDADE) = 4	872.000							
10	122	0120 1055 0001 APOIO E REALIZAÇÃO DE EVENTOS DE PARTICIPAÇÃO E CONTROLE SOCIAL EVENTO REALIZADO(UNIDADE) = 4		872.000						
					S	OUTRAS DESPESAS	90	0	1.500.1002.00.00	872.000
	0120 2479	GESTÃO E MANUTENÇÃO DOS CONSELHOS REGIONAIS E MUNICIPAL DE SAÚDE DE FORTALEZA AÇÃO REALIZADA(UNIDADE) = 7	906.000							
10	122	0120 2479 0001 GESTÃO E MANUTENÇÃO DOS CONSELHOS REGIONAIS E MUNICIPAL DE SAÚDE DE FORTALEZA AÇÃO REALIZADA(UNIDADE) = 7		906.000						
					S	OUTRAS DESPESAS	90	0	1.500.1002.00.00	795.000
					S	INVESTIMENTOS	90	0	1.500.1002.00.00	111.000
	0121	GESTÃO DO TRABALHO E EDUCAÇÃO NA SAÚDE ATIVIDADE	5.583.565							
	0121 2061	GESTÃO E MANUTENÇÃO DAS AÇÕES DA ESCOLA DE SAÚDE PÚBLICA FORTALEZA - ESPFOR AÇÃO REALIZADA(UNIDADE) = 18	5.062.327							
10	122	0121 2061 0001 GESTÃO E MANUTENÇÃO DAS AÇÕES DA ESCOLA DE SAÚDE PÚBLICA FORTALEZA - ESPFOR AÇÃO REALIZADA(UNIDADE) = 18		5.062.327						
					S	OUTRAS DESPESAS	50	0	1.500.1002.00.00	1.000
					S	OUTRAS DESPESAS	90	0	1.500.1002.00.00	3.680.000
					S	OUTRAS DESPESAS	50	0	1.600.0000.00.00	1.000
					S	OUTRAS DESPESAS	90	0	1.600.0000.00.00	8.000
					S	OUTRAS DESPESAS	50	5	1.500.1002.00.00	1.000
					S	INVESTIMENTOS	90	0	1.500.1002.00.00	1.099.500
					S	INVESTIMENTOS	90	0	1.621.0000.00.00	271.827
	0121 2252	VALORIZAÇÃO DA GESTÃO DO TRABALHO E DA EDUCAÇÃO NA SAÚDE PROFISSIONAL CAPACITADO(UNIDADE) = 88	521.238							

25000 - SECRETARIA MUNICIPAL DA SAÚDE

25901 - FUNDO MUNICIPAL DE SAÚDE

DETALHAMENTO DAS AÇÕES - EXERCÍCIO 2025

R\$ 1,00
RECURSOS DE TODAS AS FONTES

FUNCIONAL	PROGRAMÁTICA	PROGRAMA/AÇÃO/PRODUTO/SUBPROJETO OU SUBATIVIDADE	VALOR	V. SUBPROJETO /SUBATIVIDADE	ESF	GRUPO DE DESPESA	MA	IU	FT	VALOR
10	128	0121 2252 0001	VALORIZAÇÃO DA GESTÃO DO TRABALHO E DA EDUCAÇÃO NA SAÚDE - VALORIZA	521.238						
		GTES-SUS								
		PROFISSIONAL CAPACITADO(UNIDADE) = 88								
					S	OUTRAS DESPESAS	90	0	1.500.1002.00.00	301.238
					S	OUTRAS DESPESAS	90	0	1.600.0000.00.00	220.000
	0123	ATENÇÃO ESPECIALIZADA À SAÚDE	1.147.412.138							
		PROJETO								
	0123 1638	PROGRAMA ÓRTESES, PRÓTESES E MATERIAIS ESPECIAIS - OPME	1.014.000							
		OPME ENTREGUE(UNIDADE) = 2.214								
10	302	0123 1638 0001	PROGRAMA ÓRTESES, PRÓTESES E MATERIAIS ESPECIAIS - OPME	1.014.000						
		OPME ENTREGUE(UNIDADE) = 2.214								
					S	OUTRAS DESPESAS	50	0	1.500.1002.00.00	1.000
					S	OUTRAS DESPESAS	90	0	1.500.1002.00.00	6.000
					S	OUTRAS DESPESAS	50	0	1.600.0000.00.00	1.000.000
					S	OUTRAS DESPESAS	90	0	1.600.0000.00.00	6.000
					S	INVESTIMENTOS	90	0	1.754.0000.00.01	1.000
		ATIVIDADE								
	0123 2024	GESTÃO E MANUTENÇÃO DA REDE DE URGÊNCIA E EMERGÊNCIA - SAMU	47.023.500							
		UNIDADE MANTIDA(UNIDADE) = 14								
10	302	0123 2024 0001	GESTÃO E MANUTENÇÃO DA REDE DE URGÊNCIA E EMERGÊNCIA - SAMU	47.023.500						
		UNIDADE MANTIDA(UNIDADE) = 14								
					S	OUTRAS DESPESAS	50	0	1.500.1002.00.00	5.003.000
					S	OUTRAS DESPESAS	90	0	1.500.1002.00.00	111.000
					S	OUTRAS DESPESAS	50	0	1.600.0000.00.00	2.000
					S	OUTRAS DESPESAS	67	0	1.600.0000.00.00	1.000
					S	OUTRAS DESPESAS	90	0	1.600.0000.00.00	26.991.000
					S	OUTRAS DESPESAS	91	0	1.600.0000.00.00	1.000
					S	OUTRAS DESPESAS	50	0	1.602.0000.00.00	1.000
					S	OUTRAS DESPESAS	90	0	1.602.0000.00.00	9.000

25000 - SECRETARIA MUNICIPAL DA SAÚDE

25901 - FUNDO MUNICIPAL DE SAÚDE

DETALHAMENTO DAS AÇÕES - EXERCÍCIO 2025

R\$ 1,00
RECURSOS DE TODAS AS FONTES

FUNCIONAL	PROGRAMÁTICA	PROGRAMA/AÇÃO/PRODUTO/SUBPROJETO OU SUBATIVIDADE	VALOR	V. SUBPROJETO /SUBATIVIDADE	ESF	GRUPO DE DESPESA	MA	IU	FT	VALOR
					S	OUTRAS DESPESAS	50	0	1.621.0000.00.00	2.000
					S	OUTRAS DESPESAS	90	0	1.621.0000.00.00	14.306.000
					S	OUTRAS DESPESAS	50	0	1.659.0000.00.00	1.000
					S	OUTRAS DESPESAS	90	0	1.659.0000.00.00	2.000
					S	OUTRAS DESPESAS	50	5	1.500.1002.00.00	1.000
					S	INVESTIMENTOS	90	0	1.500.1002.00.00	4.000
					S	INVESTIMENTOS	90	0	1.601.0000.00.00	3.000
					S	INVESTIMENTOS	90	0	1.603.0000.00.00	500.000
					S	INVESTIMENTOS	90	0	1.621.0000.00.00	3.000
					S	INVESTIMENTOS	90	0	1.754.0000.00.01	82.500
0123	2503	REMUNERAÇÃO DE PESSOAL ATIVO DO MUNICÍPIO E ENCARGOS SOCIAIS - ATENÇÃO ESPECIALIZADA À SAÚDE	228.172.000							
		REMUNERAÇÃO ASSEGURADA(PERCENTUAL) = 100								
10	302	0123 2503 0001	REMUNERAÇÃO DE PESSOAL ATIVO DO MUNICÍPIO E ENCARGOS SOCIAIS - ATENÇÃO ESPECIALIZADA À SAÚDE	228.172.000						
			REMUNERAÇÃO ASSEGURADA(PERCENTUAL) = 100							
					S	PESSOAL E ENCARGOS	90	0	1.500.1002.00.00	183.106.000
					S	PESSOAL E ENCARGOS	91	0	1.500.1002.00.00	32.003.000
					S	PESSOAL E ENCARGOS	90	0	1.600.0000.00.00	13.059.000
					S	PESSOAL E ENCARGOS	91	0	1.600.0000.00.00	3.000
					S	PESSOAL E ENCARGOS	90	0	1.899.0000.00.03	1.000
0123	2514	GESTÃO E MANUTENÇÃO DA REDE DE ATENÇÃO PSICOSSOCIAL - RAPS	35.008.000							
		EQUIPAMENTO PÚBLICO MANTIDO(UNIDADE) = 25								
10	302	0123 2514 0001	GESTÃO E MANUTENÇÃO DA REDE DE ATENÇÃO PSICOSSOCIAL - RAPS	35.008.000						
			EQUIPAMENTO PÚBLICO MANTIDO(UNIDADE) = 25							
					S	OUTRAS DESPESAS	50	0	1.500.1002.00.00	3.001.000
					S	OUTRAS DESPESAS	90	0	1.500.1002.00.00	28.000
					S	OUTRAS DESPESAS	50	0	1.600.0000.00.00	18.500.000
					S	OUTRAS DESPESAS	90	0	1.600.0000.00.00	13.372.000

25000 - SECRETARIA MUNICIPAL DA SAÚDE

25901 - FUNDO MUNICIPAL DE SAÚDE

DETALHAMENTO DAS AÇÕES - EXERCÍCIO 2025

R\$ 1,00
RECURSOS DE TODAS AS FONTES

FUNCIONAL	PROGRAMÁTICA	PROGRAMA/AÇÃO/PRODUTO/SUBPROJETO OU SUBATIVIDADE	VALOR	V. SUBPROJETO /SUBATIVIDADE	ESF	GRUPO DE DESPESA	MA	IU	FT	VALOR
					S	OUTRAS DESPESAS	50	0	1.602.0000.00.00	1.000
					S	OUTRAS DESPESAS	90	0	1.602.0000.00.00	8.000
					S	OUTRAS DESPESAS	50	0	1.621.0000.00.00	1.000
					S	OUTRAS DESPESAS	90	0	1.659.0000.00.00	2.000
					S	INVESTIMENTOS	90	0	1.500.1002.00.00	4.000
					S	INVESTIMENTOS	90	0	1.601.0000.00.00	3.000
					S	INVESTIMENTOS	90	0	1.754.0000.00.01	88.000
0123	2528	GESTÃO E MANUTENÇÃO DAS AÇÕES DA ATENÇÃO ESPECIALIZADA EM SAÚDE - REDE PRÓPRIA	459.910.562							
		UNIDADE MANTIDA(UNIDADE) = 24								
10	302	0123 2528 0001	GESTÃO E MANUTENÇÃO DAS AÇÕES DA ATENÇÃO ESPECIALIZADA EM SAÚDE - REDE PRÓPRIA	459.910.562						
			UNIDADE MANTIDA(UNIDADE) = 24							
					S	OUTRAS DESPESAS	50	0	1.500.1002.00.00	43.003.000
					S	OUTRAS DESPESAS	90	0	1.500.1002.00.00	1.194.980
					S	OUTRAS DESPESAS	50	0	1.600.0000.00.00	297.001.000
					S	OUTRAS DESPESAS	67	0	1.600.0000.00.00	1.000
					S	OUTRAS DESPESAS	90	0	1.600.0000.00.00	113.935.000
					S	OUTRAS DESPESAS	91	0	1.600.0000.00.00	1.000
					S	OUTRAS DESPESAS	50	0	1.602.0000.00.00	360.000
					S	OUTRAS DESPESAS	90	0	1.602.0000.00.00	9.000
					S	OUTRAS DESPESAS	50	0	1.621.0000.00.00	2.000
					S	OUTRAS DESPESAS	90	0	1.621.0000.00.00	7.000
					S	OUTRAS DESPESAS	50	0	1.659.0000.00.00	501.000
					S	OUTRAS DESPESAS	90	0	1.659.0000.00.00	2.000
					S	OUTRAS DESPESAS	90	0	1.899.0000.00.04	1.000
					S	OUTRAS DESPESAS	50	5	1.500.1002.00.00	1.000
					S	INVESTIMENTOS	90	0	1.500.1002.00.00	800.000
					S	INVESTIMENTOS	90	0	1.601.0000.00.00	62.000
					S	INVESTIMENTOS	90	0	1.603.0000.00.00	97.808



Fortaleza
PREFEITURA
Planejamento,
Orçamento
e Gestão

25000 - SECRETARIA MUNICIPAL DA SAÚDE

25901 - FUNDO MUNICIPAL DE SAÚDE

DETALHAMENTO DAS AÇÕES - EXERCÍCIO 2025

R\$ 1,00
RECURSOS DE TODAS AS FONTES

FUNCIONAL	PROGRAMÁTICA	PROGRAMA/AÇÃO/PRODUTO/SUBPROJETO OU SUBATIVIDADE	VALOR	V. SUBPROJETO /SUBATIVIDADE	ESF	GRUPO DE DESPESA	MA	IU	FT	VALOR
					S	INVESTIMENTOS	90	0	1.621.0000.00.00	676.121
					S	INVESTIMENTOS	90	0	1.632.0000.00.00	97.500
					S	INVESTIMENTOS	90	0	1.754.0000.00.01	2.158.153
	0123	2540	CONTRATUALIZAÇÃO DE AÇÕES E SERVIÇOS DE SAÚDE - REDE PÚBLICA FEDERAL, ESTADUAL E COMPLEMENTAR.	376.284.076						
			UNIDADE CONTRATUALIZADA(UNIDADE) = 58							
10	302	0123 2540 0002	CONTRATUALIZAÇÃO DE AÇÕES E SERVIÇOS DE SAÚDE - REDE PÚBLICA FEDERAL, ESTADUAL E COMPLEMENTAR UNIDADE CONTRATUALIZADA(UNIDADE) = 58	376.284.076						
					S	OUTRAS DESPESAS	50	0	1.500.1002.00.00	16.000.000
					S	OUTRAS DESPESAS	60	0	1.500.1002.00.00	600.000
					S	OUTRAS DESPESAS	90	0	1.500.1002.00.00	4.000
					S	OUTRAS DESPESAS	50	0	1.600.0000.00.00	201.800.000
					S	OUTRAS DESPESAS	90	0	1.600.0000.00.00	129.769.076
					S	OUTRAS DESPESAS	50	0	1.601.0000.00.00	100.000
					S	OUTRAS DESPESAS	50	0	1.602.0000.00.00	2.000
					S	OUTRAS DESPESAS	60	0	1.602.0000.00.00	1.000
					S	OUTRAS DESPESAS	90	0	1.602.0000.00.00	3.000
					S	OUTRAS DESPESAS	50	0	1.621.0000.00.00	28.000.000
					S	OUTRAS DESPESAS	90	0	1.621.0000.00.00	3.000
					S	OUTRAS DESPESAS	50	5	1.500.1002.00.00	1.000
					S	OUTRAS DESPESAS	90	5	1.500.1002.00.00	1.000
	0125	REGULAÇÃO, CONTROLE, AVALIAÇÃO E AUDITORIA PROJETO	2.096.000							
	0125	1052	MONITORAMENTO, AVALIAÇÃO, REGULAÇÃO E AUDITORIA DE AÇÕES E SERVIÇOS DE SAÚDE EXECUTADOS NA REDE PRÓPRIA E COMPLEMENTAR.	2.096.000						
			AÇÃO REALIZADA(UNIDADE) = 1							
10	302	0125 1052 0001	MONITORAMENTO, AVALIAÇÃO, REGULAÇÃO E AUDITORIA DE AÇÕES E SERVIÇOS DE SAÚDE EXECUTADOS NA REDE PRÓPRIA E COMPLEMENTAR	2.096.000						

25000 - SECRETARIA MUNICIPAL DA SAÚDE

25901 - FUNDO MUNICIPAL DE SAÚDE

DETALHAMENTO DAS AÇÕES - EXERCÍCIO 2025

R\$ 1,00
RECURSOS DE TODAS AS FONTES

FUNCIONAL	PROGRAMÁTICA	PROGRAMA/AÇÃO/PRODUTO/SUBPROJETO OU SUBATIVIDADE	VALOR	V. SUBPROJETO /SUBATIVIDADE	ESF	GRUPO DE DESPESA	MA	IU	FT	VALOR
					S	OUTRAS DESPESAS	50	0	1.500.1002.00.00	2.000
					S	OUTRAS DESPESAS	90	0	1.500.1002.00.00	4.831.518
					S	OUTRAS DESPESAS	50	0	1.600.0000.00.00	2.000
					S	OUTRAS DESPESAS	90	0	1.600.0000.00.00	8.308.000
					S	OUTRAS DESPESAS	50	0	1.602.0000.00.00	1.000
					S	OUTRAS DESPESAS	90	0	1.602.0000.00.00	9.000
					S	OUTRAS DESPESAS	50	0	1.621.0000.00.00	1.000
					S	OUTRAS DESPESAS	90	0	1.621.0000.00.00	2.000
					S	OUTRAS DESPESAS	90	0	1.604.0000.00.00	2.636.570
					S	INVESTIMENTOS	90	0	1.500.1002.00.00	201.000
					S	INVESTIMENTOS	90	0	1.601.0000.00.00	52.000
					S	INVESTIMENTOS	90	0	1.621.0000.00.00	2.000
					S	INVESTIMENTOS	90	0	1.754.0000.00.01	10.000
0128	2044	GESTÃO E MANUTENÇÃO DAS AÇÕES DA REDE DE ATENÇÃO ÀS CONDIÇÕES CRÔNICAS	1.045.000							
		AÇÃO DE ATENÇÃO ÀS CONDIÇÕES CRÔNICAS MANTIDA(UNIDADE) = 2.800								
10	305	0128 2044 0001 GESTÃO E MANUTENÇÃO DAS AÇÕES DA REDE DE ATENÇÃO ÀS CONDIÇÕES CRÔNICAS		1.045.000						
		AÇÃO DE ATENÇÃO ÀS CONDIÇÕES CRÔNICAS MANTIDA(UNIDADE) = 2.800								
					S	OUTRAS DESPESAS	50	0	1.500.1002.00.00	1.000
					S	OUTRAS DESPESAS	90	0	1.500.1002.00.00	6.000
					S	OUTRAS DESPESAS	50	0	1.600.0000.00.00	1.000
					S	OUTRAS DESPESAS	90	0	1.600.0000.00.00	1.006.000
					S	OUTRAS DESPESAS	90	0	1.621.0000.00.00	4.000
					S	OUTRAS DESPESAS	90	0	1.659.0000.00.00	5.000
					S	OUTRAS DESPESAS	90	5	1.500.1002.00.00	2.000
					S	INVESTIMENTOS	90	0	1.500.1002.00.00	10.000
					S	INVESTIMENTOS	90	0	1.754.0000.00.01	10.000
0128	2055	REALIZAÇÃO DE AÇÕES DE PREVENÇÃO COMBINADA ÀS INFECÇÕES SEXUALMENTE TRANSMISSÍVEIS E HEPATITES VIRAIS (IST/HIV/AIDS E	4.772.000							

25000 - SECRETARIA MUNICIPAL DA SAÚDE

25901 - FUNDO MUNICIPAL DE SAÚDE

DETALHAMENTO DAS AÇÕES - EXERCÍCIO 2025

R\$ 1,00
RECURSOS DE TODAS AS FONTES

FUNCIONAL	PROGRAMÁTICA	PROGRAMA/AÇÃO/PRODUTO/SUBPROJETO OU SUBATIVIDADE	VALOR	V. SUBPROJETO /SUBATIVIDADE	ESF	GRUPO DE DESPESA	MA	IU	FT	VALOR
HEPATITES VIRAIS)										
AÇÃO REALIZADA(UNIDADE) = 724.709										
10	305	0128 2055 0001	REALIZAÇÃO DE AÇÕES DE PREVENÇÃO COMBINADA ÀS INFECÇÕES SEXUALMENTE TRANSMISSÍVEIS E HEPATITES VIRAIS (IST/HIV/AIDS E HEPATITES VIRAIS) AÇÃO REALIZADA(UNIDADE) = 724.709	4.772.000						
					S	OUTRAS DESPESAS	50	0	1.500.1002.00.00	1.000
					S	OUTRAS DESPESAS	90	0	1.500.1002.00.00	3.026.000
					S	OUTRAS DESPESAS	50	0	1.600.0000.00.00	1.001.000
					S	OUTRAS DESPESAS	90	0	1.600.0000.00.00	718.000
					S	OUTRAS DESPESAS	90	0	1.621.0000.00.00	5.000
					S	INVESTIMENTOS	90	0	1.500.1002.00.00	10.000
					S	INVESTIMENTOS	90	0	1.601.0000.00.00	1.000
					S	INVESTIMENTOS	90	0	1.754.0000.00.01	10.000

	0128	2195	REMUNERAÇÃO DE PESSOAL ATIVO DO MUNICÍPIO E ENCARGOS SOCIAIS REMUNERAÇÃO ASSEGURADA(PERCENTUAL) = 100	128.598.000						
10	305	0128 2195 0031	REMUNERAÇÃO DE PESSOAL ATIVO DO MUNICÍPIO E ENCARGOS SOCIAIS REMUNERAÇÃO ASSEGURADA(PERCENTUAL) = 100	128.598.000						
					S	PESSOAL E ENCARGOS	90	0	1.500.1002.00.00	49.307.000
					S	PESSOAL E ENCARGOS	91	0	1.500.1002.00.00	11.303.000
					S	PESSOAL E ENCARGOS	90	0	1.600.0000.00.00	12.228.000
					S	PESSOAL E ENCARGOS	91	0	1.600.0000.00.00	5.000
					S	PESSOAL E ENCARGOS	90	0	1.604.0000.00.00	45.413.000
					S	PESSOAL E ENCARGOS	91	0	1.604.0000.00.00	10.342.000

	0128	2239	GESTÃO E MANUTENÇÃO DAS AÇÕES DAS POLÍTICAS DE VIGILÂNCIA SANITÁRIA AÇÃO DE MONITORAMENTO DA VIGILÂNCIA SANITÁRIA REALIZADA(UNIDADE) = 2	2.751.700						
10	304	0128 2239 0001	GESTÃO E MANUTENÇÃO DAS AÇÕES DAS POLÍTICAS DE VIGILÂNCIA EM SAÚDE AÇÃO DE MONITORAMENTO DA VIGILÂNCIA SANITÁRIA REALIZADA(UNIDADE) = 2	2.751.700						
					S	OUTRAS DESPESAS	50	0	1.500.1002.00.00	1.001.000

25000 - SECRETARIA MUNICIPAL DA SAÚDE

25901 - FUNDO MUNICIPAL DE SAÚDE

DETALHAMENTO DAS AÇÕES - EXERCÍCIO 2025

R\$ 1,00
RECURSOS DE TODAS AS FONTES

FUNCIONAL	PROGRAMÁTICA	PROGRAMA/AÇÃO/PRODUTO/SUBPROJETO OU SUBATIVIDADE	VALOR	V. SUBPROJETO /SUBATIVIDADE	ESF	GRUPO DE DESPESA	MA	IU	FT	VALOR
					S	OUTRAS DESPESAS	90	0	1.500.1002.00.00	130.000
					S	OUTRAS DESPESAS	50	0	1.600.0000.00.00	2.000
					S	OUTRAS DESPESAS	90	0	1.600.0000.00.00	1.481.000
					S	OUTRAS DESPESAS	90	0	1.602.0000.00.00	8.000
					S	OUTRAS DESPESAS	50	0	1.621.0000.00.00	1.000
					S	OUTRAS DESPESAS	90	0	1.621.0000.00.00	4.000
					S	OUTRAS DESPESAS	90	0	1.659.0000.00.00	2.000
					S	OUTRAS DESPESAS	90	5	1.500.1002.00.00	1.000
					S	INVESTIMENTOS	90	0	1.500.1002.00.00	1.000
					S	INVESTIMENTOS	90	0	1.601.0000.00.00	61.000
					S	INVESTIMENTOS	90	0	1.603.0000.00.00	10.000
					S	INVESTIMENTOS	90	0	1.621.0000.00.00	2.700
					S	INVESTIMENTOS	90	0	1.754.0000.00.01	47.000
TOTAL DA UNIDADE ORÇAMENTARIA										2.790.624.291

PLOA 2025

PROJETO DE LEI ORÇAMENTÁRIA ANUAL

25902 - FUNDO MUNICIPAL DE SAÚDE - INFRAESTRUTURA



25000 - SECRETARIA MUNICIPAL DA SAÚDE

25902 - FUNDO MUNICIPAL DE SAÚDE - INFRAESTRUTURA

QUADRO SÍNTESE - FUNÇÃO, SUBFUNÇÃO E PROGRAMA - EXERCÍCIO 2025

R\$ 1,00
RECURSOS DE TODAS AS FONTES

FUNÇÃO	VALOR	SUBFUNÇÃO	VALOR	PROGRAMA	VALOR
10 SAÚDE	17.848.000	301 ATENÇÃO BÁSICA	11.500.000	0123 ATENÇÃO ESPECIALIZADA À SAÚDE	6.348.000
		302 ASSISTÊNCIA HOSPITALAR E AMBULATORIAL	6.348.000	0119 ATENÇÃO PRIMÁRIA À SAÚDE	11.500.000
TOTAL	17.848.000				

25000 - SECRETARIA MUNICIPAL DA SAÚDE
25902 - FUNDO MUNICIPAL DE SAÚDE - INFRAESTRUTURA
TOTAL POR FONTE/GRUPO DE DESPESA - EXERCÍCIO 2025

R\$ 1,00
RECURSOS DE TODAS AS FONTES

FONTE	TOTAL	Pessoal e Encargos Sociais	Juros e Encargos da Dívida	Outras Despesas Correntes	Investimentos	Inversões Financeiras	Amortização da Dívida
RECURSOS DO TESOURO	17.848.000				17.848.000		
1.500.1002.00.00 RECURSOS NÃO VINCULADOS DE IMPOSTOS - IDENTIFICAÇÃO DAS DESPESAS COM AÇÕES E SERVIÇOS PÚBLICOS DE SAÚDE	5.248.000				5.248.000		
1.754.0000.00.01 RECURSOS DE OPERAÇÕES DE CRÉDITO INTERNAS	12.600.000				12.600.000		
TOTAL	17.848.000				17.848.000		

25000 - SECRETARIA MUNICIPAL DA SAÚDE

25902 - FUNDO MUNICIPAL DE SAÚDE - INFRAESTRUTURA

R\$ 1,00

DEMONSTRATIVO DA DESPESA POR CATEGORIA ECONÔMICA E GRUPO DE DESPESA - EXERCÍCIO 2025

RECURSOS DE TODAS AS FONTES

FUNTE	TOTAL	TOTAL		ORÇAMENTO FISCAL		ORÇAMENTO DA SEGURIDADE SOCIAL			
		RECURSOS DO TESOUREIRO	RECURSOS DE OUTRAS FONTES	TOTAL	RECURSOS DO TESOUREIRO	RECURSOS DE OUTRAS FONTES	TOTAL	RECURSOS DO TESOUREIRO	RECURSOS DE OUTRAS FONTES
DESPESAS DE CAPITAL	17.848.000	17.848.000					17.848.000	17.848.000	
INVESTIMENTOS	17.848.000	17.848.000					17.848.000	17.848.000	
TOTAL	17.848.000	17.848.000					17.848.000	17.848.000	

PLOA 2025

PROJETO DE LEI ORÇAMENTÁRIA ANUAL

25908 - HOSPITAL DISTITAL GONZAGA MOTA/BARRA DO CEARÁ



25000 - SECRETARIA MUNICIPAL DA SAÚDE

25908 - HOSPITAL DISTRITAL GONZAGA MOTA/BARRA DO CEARÁ

QUADRO SÍNTESE - FUNÇÃO, SUBFUNÇÃO E PROGRAMA - EXERCÍCIO 2025

R\$ 1,00
RECURSOS DE TODAS AS FONTES

FUNÇÃO	VALOR	SUBFUNÇÃO	VALOR	PROGRAMA	VALOR
10 SAÚDE	10.078.000	302 ASSISTÊNCIA HOSPITALAR E AMBULATORIAL	10.078.000	0123 ATENÇÃO ESPECIALIZADA À SAÚDE	10.078.000
TOTAL	10.078.000				

25000 - SECRETARIA MUNICIPAL DA SAÚDE
25908 - HOSPITAL DISTRITAL GONZAGA MOTA/BARRA DO CEARÁ
TOTAL POR FONTE/GRUPO DE DESPESA - EXERCÍCIO 2025

R\$ 1,00
RECURSOS DE TODAS AS FONTES

FONTE	TOTAL	Pessoal e Encargos Sociais	Juros e Encargos da Dívida	Outras Despesas Correntes	Investimentos	Inversões Financeiras	Amortização da Dívida
RECURSOS DO TESOURO	537.000			537.000			
1.500.1002.00.00 RECURSOS NÃO VINCULADOS DE IMPOSTOS - IDENTIFICAÇÃO DAS DESPESAS COM AÇÕES E SERVIÇOS PÚBLICOS DE SAÚDE	537.000			537.000			
RECURSOS DE OUTRAS FONTES	9.541.000			9.541.000			
1.600.0000.00.00 TRANSFERÊNCIAS FUNDO A FUNDO DE RECURSOS DO SUS PROVENIENTES DO GOVERNO FEDERAL - BLOCO DE MANUTENÇÃO DAS AÇÕES E SERVIÇOS PÚBLICOS DE SAÚDE	9.391.000			9.391.000			
1.602.0000.00.00 TRANSFERÊNCIAS FUNDO A FUNDO DE RECURSOS DO SUS PROVENIENTES DO GOVERNO FEDERAL - BLOCO DE MANUTENÇÃO DAS AÇÕES E SERVIÇOS PÚBLICOS DE SAÚDE - RECURSOS DESTINADOS AO ENFRENTAMENTO DA COVID-19 NO BOJO DA AÇÃO 21C0.	50.000			50.000			
1.659.0000.00.00 OUTROS RECURSOS VINCULADOS À SAÚDE	100.000			100.000			
TOTAL	10.078.000			10.078.000			



Fortaleza
PREFEITURA
**Planejamento,
Orçamento
e Gestão**

25000 - SECRETARIA MUNICIPAL DA SAÚDE

25908 - HOSPITAL DISTRITAL GONZAGA MOTA/BARRA DO CEARÁ

R\$ 1,00

DEMONSTRATIVO DA DESPESA POR CATEGORIA ECONÔMICA E GRUPO DE DESPESA - EXERCÍCIO 2025

RECURSOS DE TODAS AS FONTES

FUNTE	TOTAL	TOTAL		ORÇAMENTO FISCAL		ORÇAMENTO DA SEGURIDADE SOCIAL			
		RECURSOS DO TESOUREIRO	RECURSOS DE OUTRAS FONTES	TOTAL	RECURSOS DO TESOUREIRO	RECURSOS DE OUTRAS FONTES	TOTAL	RECURSOS DO TESOUREIRO	RECURSOS DE OUTRAS FONTES
DESPESAS CORRENTES	10.078.000	537.000	9.541.000				10.078.000	537.000	9.541.000
OUTRAS DESPESAS CORRENTES	10.078.000	537.000	9.541.000				10.078.000	537.000	9.541.000
TOTAL	10.078.000	537.000	9.541.000				10.078.000	537.000	9.541.000

25000 - SECRETARIA MUNICIPAL DA SAÚDE
25908 - HOSPITAL DISTRITAL GONZAGA MOTA/BARRA DO CEARÁ

DETALHAMENTO DAS AÇÕES - EXERCÍCIO 2025

R\$ 1,00
RECURSOS DE TODAS AS FONTES

FUNCIONAL	PROGRAMÁTICA	PROGRAMA/AÇÃO/PRODUTO/SUBPROJETO OU SUBATIVIDADE	VALOR	V. SUBPROJETO /SUBATIVIDADE	ESF	GRUPO DE DESPESA	MA	IU	FT	VALOR
	0123	ATENÇÃO ESPECIALIZADA À SAÚDE	10.078.000							
		ATIVIDADE								
	0123 2621	MANUTENÇÃO DA REDE DE HOSPITAIS DO MUNICÍPIO	10.078.000							
		UNIDADE MANTIDA(UNIDADE) = 1								
10	302	0123 2621 0001		10.078.000						
		MANUTENÇÃO DA REDE DE HOSPITAIS DO MUNICÍPIO								
		UNIDADE MANTIDA(UNIDADE) = 1								
					S	OUTRAS DESPESAS	90	0	1.500.1002.00.00	537.000
					S	OUTRAS DESPESAS	90	0	1.600.0000.00.00	9.391.000
					S	OUTRAS DESPESAS	90	0	1.602.0000.00.00	50.000
					S	OUTRAS DESPESAS	90	0	1.659.0000.00.00	100.000
					TOTAL DA UNIDADE ORÇAMENTARIA					10.078.000

PLOA 2025

PROJETO DE LEI ORÇAMENTÁRIA ANUAL

25910 - HOSPITAL DISTITAL EVANDRO AYRES DE MOURA



25000 - SECRETARIA MUNICIPAL DA SAÚDE

25910 - HOSPITAL DISTRITAL EVANDRO AYRES DE MOURA

QUADRO SÍNTESE - FUNÇÃO, SUBFUNÇÃO E PROGRAMA - EXERCÍCIO 2025

R\$ 1,00
RECURSOS DE TODAS AS FONTES

FUNÇÃO	VALOR	SUBFUNÇÃO	VALOR	PROGRAMA	VALOR
10 SAÚDE	17.875.000	302 ASSISTÊNCIA HOSPITALAR E AMBULATORIAL	17.875.000	0123 ATENÇÃO ESPECIALIZADA À SAÚDE	17.875.000
TOTAL	17.875.000				

25000 - SECRETARIA MUNICIPAL DA SAÚDE
25910 - HOSPITAL DISTRITAL EVANDRO AYRES DE MOURA
TOTAL POR FONTE/GRUPO DE DESPESA - EXERCÍCIO 2025

R\$ 1,00
RECURSOS DE TODAS AS FONTES

FONTE	TOTAL	Pessoal e Encargos Sociais	Juros e Encargos da Dívida	Outras Despesas Correntes	Investimentos	Inversões Financeiras	Amortização da Dívida
RECURSOS DO TESOURO	725.000			725.000			
1.500.1002.00.00 RECURSOS NÃO VINCULADOS DE IMPOSTOS - IDENTIFICAÇÃO DAS DESPESAS COM AÇÕES E SERVIÇOS PÚBLICOS DE SAÚDE	725.000			725.000			
RECURSOS DE OUTRAS FONTES	17.150.000			17.150.000			
1.600.0000.00.00 TRANSFERÊNCIAS FUNDO A FUNDO DE RECURSOS DO SUS PROVENIENTES DO GOVERNO FEDERAL - BLOCO DE MANUTENÇÃO DAS AÇÕES E SERVIÇOS PÚBLICOS DE SAÚDE	17.000.000			17.000.000			
1.602.0000.00.00 TRANSFERÊNCIAS FUNDO A FUNDO DE RECURSOS DO SUS PROVENIENTES DO GOVERNO FEDERAL - BLOCO DE MANUTENÇÃO DAS AÇÕES E SERVIÇOS PÚBLICOS DE SAÚDE - RECURSOS DESTINADOS AO ENFRENTAMENTO DA COVID-19 NO BOJO DA AÇÃO 21C0.	50.000			50.000			
1.659.0000.00.00 OUTROS RECURSOS VINCULADOS À SAÚDE	100.000			100.000			
TOTAL	17.875.000			17.875.000			



Fortaleza
PREFEITURA
**Planejamento,
Orçamento
e Gestão**

25000 - SECRETARIA MUNICIPAL DA SAÚDE

25910 - HOSPITAL DISTRITAL EVANDRO AYRES DE MOURA

R\$ 1,00

DEMONSTRATIVO DA DESPESA POR CATEGORIA ECONÔMICA E GRUPO DE DESPESA - EXERCÍCIO 2025

RECURSOS DE TODAS AS FONTES

FUNTE	TOTAL	TOTAL		ORÇAMENTO FISCAL		ORÇAMENTO DA SEGURIDADE SOCIAL			
		RECURSOS DO TESOUREIRO	RECURSOS DE OUTRAS FONTES	TOTAL	RECURSOS DO TESOUREIRO	RECURSOS DE OUTRAS FONTES	TOTAL	RECURSOS DO TESOUREIRO	RECURSOS DE OUTRAS FONTES
DESPESAS CORRENTES	17.875.000	725.000	17.150.000				17.875.000	725.000	17.150.000
OUTRAS DESPESAS CORRENTES	17.875.000	725.000	17.150.000				17.875.000	725.000	17.150.000
TOTAL	17.875.000	725.000	17.150.000				17.875.000	725.000	17.150.000

25000 - SECRETARIA MUNICIPAL DA SAÚDE
25910 - HOSPITAL DISTRITAL EVANDRO AYRES DE MOURA

DETALHAMENTO DAS AÇÕES - EXERCÍCIO 2025


R\$ 1,00
RECURSOS DE TODAS AS FONTES

FUNCIONAL	PROGRAMÁTICA	PROGRAMA/AÇÃO/PRODUTO/SUBPROJETO OU SUBATIVIDADE	VALOR	V. SUBPROJETO /SUBATIVIDADE	ESF	GRUPO DE DESPESA	MA	IU	FT	VALOR
	0123	ATENÇÃO ESPECIALIZADA À SAÚDE	17.875.000							
	0123	2621 MANUTENÇÃO DA REDE DE HOSPITAIS DO MUNICÍPIO	17.875.000							
		UNIDADE MANTIDA(UNIDADE) = 1								
10	302	0123 2621 0002 MANUTENÇÃO DA REDE DE HOSPITAIS DO MUNICÍPIO		17.875.000						
		UNIDADE MANTIDA(UNIDADE) = 1								
					S	OUTRAS DESPESAS	90	0	1.500.1002.00.00	725.000
					S	OUTRAS DESPESAS	90	0	1.600.0000.00.00	17.000.000
					S	OUTRAS DESPESAS	90	0	1.602.0000.00.00	50.000
					S	OUTRAS DESPESAS	90	0	1.659.0000.00.00	100.000
					TOTAL DA UNIDADE ORÇAMENTARIA					17.875.000

PLOA 2025

PROJETO DE LEI ORÇAMENTÁRIA ANUAL

25911 - HOSPITAL DISTRITAL MARIA JOSÉ BARROSO DE OLIVEIRA



25000 - SECRETARIA MUNICIPAL DA SAÚDE

25911 - HOSPITAL DISTRITAL MARIA JOSÉ BARROSO DE OLIVEIRA

QUADRO SÍNTESE - FUNÇÃO, SUBFUNÇÃO E PROGRAMA - EXERCÍCIO 2025

R\$ 1,00
RECURSOS DE TODAS AS FONTES

FUNÇÃO	VALOR	SUBFUNÇÃO	VALOR	PROGRAMA	VALOR
10 SAÚDE	15.758.115	302 ASSISTÊNCIA HOSPITALAR E AMBULATORIAL	15.758.115	0123 ATENÇÃO ESPECIALIZADA À SAÚDE	15.758.115
TOTAL	15.758.115				

25000 - SECRETARIA MUNICIPAL DA SAÚDE
25911 - HOSPITAL DISTRITAL MARIA JOSÉ BARROSO DE OLIVEIRA
TOTAL POR FONTE/GRUPO DE DESPESA - EXERCÍCIO 2025

R\$ 1,00
RECURSOS DE TODAS AS FONTES

FONTE	TOTAL	Pessoal e Encargos Sociais	Juros e Encargos da Dívida	Outras Despesas Correntes	Investimentos	Inversões Financeiras	Amortização da Dívida
RECURSOS DO TESOIRO	25.000			25.000			
1.500.1002.00.00 RECURSOS NÃO VINCULADOS DE IMPOSTOS - IDENTIFICAÇÃO DAS DESPESAS COM AÇÕES E SERVIÇOS PÚBLICOS DE SAÚDE	25.000			25.000			
RECURSOS DE OUTRAS FONTES	15.733.115			15.733.115			
1.600.0000.00.00 TRANSFERÊNCIAS FUNDO A FUNDO DE RECURSOS DO SUS PROVENIENTES DO GOVERNO FEDERAL - BLOCO DE MANUTENÇÃO DAS AÇÕES E SERVIÇOS PÚBLICOS DE SAÚDE	15.583.115			15.583.115			
1.602.0000.00.00 TRANSFERÊNCIAS FUNDO A FUNDO DE RECURSOS DO SUS PROVENIENTES DO GOVERNO FEDERAL - BLOCO DE MANUTENÇÃO DAS AÇÕES E SERVIÇOS PÚBLICOS DE SAÚDE - RECURSOS DESTINADOS AO ENFRENTAMENTO DA COVID-19 NO BOJO DA AÇÃO 21C0.	50.000			50.000			
1.659.0000.00.00 OUTROS RECURSOS VINCULADOS À SAÚDE	100.000			100.000			
TOTAL	15.758.115			15.758.115			

25000 - SECRETARIA MUNICIPAL DA SAÚDE

25911 - HOSPITAL DISTRITAL MARIA JOSÉ BARROSO DE OLIVEIRA

R\$ 1,00

DEMONSTRATIVO DA DESPESA POR CATEGORIA ECONÔMICA E GRUPO DE DESPESA - EXERCÍCIO 2025

RECURSOS DE TODAS AS FONTES

FONTE	TOTAL	TOTAL		ORÇAMENTO FISCAL		ORÇAMENTO DA SEGURIDADE SOCIAL			
		RECURSOS DO TESOURO	RECURSOS DE OUTRAS FONTES	TOTAL	RECURSOS DO TESOURO	RECURSOS DE OUTRAS FONTES	TOTAL	RECURSOS DO TESOURO	RECURSOS DE OUTRAS FONTES
DESPESAS CORRENTES	15.758.115	25.000	15.733.115				15.758.115	25.000	15.733.115
OUTRAS DESPESAS CORRENTES	15.758.115	25.000	15.733.115				15.758.115	25.000	15.733.115
TOTAL	15.758.115	25.000	15.733.115				15.758.115	25.000	15.733.115

25000 - SECRETARIA MUNICIPAL DA SAÚDE
25911 - HOSPITAL DISTRITAL MARIA JOSÉ BARROSO DE OLIVEIRA

DETALHAMENTO DAS AÇÕES - EXERCÍCIO 2025

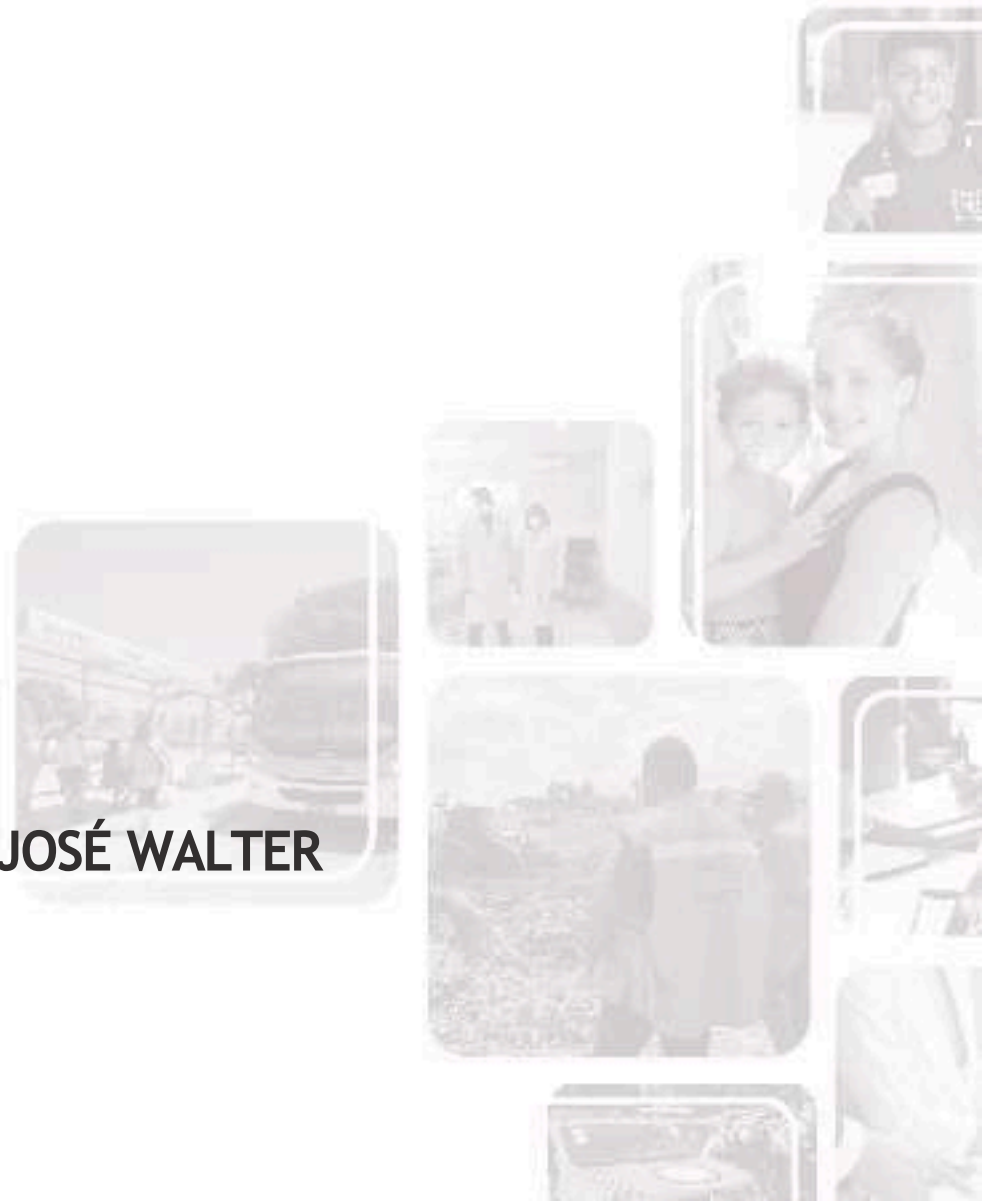
R\$ 1,00
RECURSOS DE TODAS AS FONTES

FUNCIONAL	PROGRAMÁTICA	PROGRAMA/AÇÃO/PRODUTO/SUBPROJETO OU SUBATIVIDADE	VALOR	V. SUBPROJETO /SUBATIVIDADE	ESF	GRUPO DE DESPESA	MA	IU	FT	VALOR
	0123	ATENÇÃO ESPECIALIZADA À SAÚDE	15.758.115							
	0123	2621 MANUTENÇÃO DA REDE DE HOSPITAIS DO MUNICÍPIO	15.758.115							
		UNIDADE MANTIDA(UNIDADE) = 1								
10	302	0123 2621 0003 MANUTENÇÃO DA REDE DE HOSPITAIS DO MUNICÍPIO		15.758.115						
		UNIDADE MANTIDA(UNIDADE) = 1								
					S	OUTRAS DESPESAS	90	0	1.500.1002.00.00	25.000
					S	OUTRAS DESPESAS	90	0	1.600.0000.00.00	15.583.115
					S	OUTRAS DESPESAS	90	0	1.602.0000.00.00	50.000
					S	OUTRAS DESPESAS	90	0	1.659.0000.00.00	100.000
TOTAL DA UNIDADE ORÇAMENTARIA										15.758.115

PLOA 2025

PROJETO DE LEI ORÇAMENTÁRIA ANUAL

25913 - HOSPITAL DISTRITAL GONZAGA MOTA/JOSÉ WALTER



25000 - SECRETARIA MUNICIPAL DA SAÚDE

25913 - HOSPITAL DISTRITAL GONZAGA MOTA/JOSÉ WALTER

QUADRO SÍNTESE - FUNÇÃO, SUBFUNÇÃO E PROGRAMA - EXERCÍCIO 2025

R\$ 1,00
RECURSOS DE TODAS AS FONTES

FUNÇÃO	VALOR	SUBFUNÇÃO	VALOR	PROGRAMA	VALOR
10 SAÚDE	15.750.000	302 ASSISTÊNCIA HOSPITALAR E AMBULATORIAL	15.750.000	0123 ATENÇÃO ESPECIALIZADA À SAÚDE	15.750.000
TOTAL	15.750.000				

25000 - SECRETARIA MUNICIPAL DA SAÚDE
25913 - HOSPITAL DISTRITAL GONZAGA MOTA/JOSÉ WALTER
TOTAL POR FONTE/GRUPO DE DESPESA - EXERCÍCIO 2025

R\$ 1,00
RECURSOS DE TODAS AS FONTES

FONTE	TOTAL	Pessoal e Encargos Sociais	Juros e Encargos da Dívida	Outras Despesas Correntes	Investimentos	Inversões Financeiras	Amortização da Dívida
RECURSOS DE OUTRAS FONTES	15.750.000			15.750.000			
1.600.0000.00.00 TRANSFERÊNCIAS FUNDO A FUNDO DE RECURSOS DO SUS PROVENIENTES DO GOVERNO FEDERAL - BLOCO DE MANUTENÇÃO DAS AÇÕES E SERVIÇOS PÚBLICOS DE SAÚDE	15.600.000			15.600.000			
1.602.0000.00.00 TRANSFERÊNCIAS FUNDO A FUNDO DE RECURSOS DO SUS PROVENIENTES DO GOVERNO FEDERAL - BLOCO DE MANUTENÇÃO DAS AÇÕES E SERVIÇOS PÚBLICOS DE SAÚDE - RECURSOS DESTINADOS AO ENFRENTAMENTO DA COVID-19 NO BOJO DA AÇÃO 21CO.	50.000			50.000			
1.659.0000.00.00 OUTROS RECURSOS VINCULADOS À SAÚDE	100.000			100.000			
TOTAL	15.750.000			15.750.000			



Fortaleza
PREFEITURA
**Planejamento,
Orçamento
e Gestão**

25000 - SECRETARIA MUNICIPAL DA SAÚDE

25913 - HOSPITAL DISTRITAL GONZAGA MOTA/JOSÉ WALTER

R\$ 1,00

DEMONSTRATIVO DA DESPESA POR CATEGORIA ECONÔMICA E GRUPO DE DESPESA - EXERCÍCIO 2025

RECURSOS DE TODAS AS FONTES

FUNÇÃO	TOTAL	TOTAL		ORÇAMENTO FISCAL		ORÇAMENTO DA SEGURIDADE SOCIAL			
		RECURSOS DO TESOUREIRO	RECURSOS DE OUTRAS FONTES	TOTAL	RECURSOS DO TESOUREIRO	RECURSOS DE OUTRAS FONTES	TOTAL	RECURSOS DO TESOUREIRO	RECURSOS DE OUTRAS FONTES
DESPESAS CORRENTES	15.750.000		15.750.000				15.750.000		15.750.000
OUTRAS DESPESAS CORRENTES	15.750.000		15.750.000				15.750.000		15.750.000
TOTAL	15.750.000		15.750.000				15.750.000		15.750.000

25000 - SECRETARIA MUNICIPAL DA SAÚDE
25913 - HOSPITAL DISTRITAL GONZAGA MOTA/JOSÉ WALTER

DETALHAMENTO DAS AÇÕES - EXERCÍCIO 2025

R\$ 1,00
RECURSOS DE TODAS AS FONTES

FUNCIONAL	PROGRAMÁTICA	PROGRAMA/AÇÃO/PRODUTO/SUBPROJETO OU SUBATIVIDADE	VALOR	V. SUBPROJETO /SUBATIVIDADE	ESF	GRUPO DE DESPESA	MA	IU	FT	VALOR
	0123	ATENÇÃO ESPECIALIZADA À SAÚDE	15.750.000							
	0123	ATIVIDADE								
	2621	MANUTENÇÃO DA REDE DE HOSPITAIS DO MUNICÍPIO	15.750.000							
		UNIDADE MANTIDA(UNIDADE) = 1								
10	302	0123 2621 0005		15.750.000						
		MANUTENÇÃO DA REDE DE HOSPITAIS DO MUNICÍPIO								
		UNIDADE MANTIDA(UNIDADE) = 1								
					S	OUTRAS DESPESAS	90	0	1.600.0000.00.00	15.600.000
					S	OUTRAS DESPESAS	90	0	1.602.0000.00.00	50.000
					S	OUTRAS DESPESAS	90	0	1.659.0000.00.00	100.000
									TOTAL DA UNIDADE ORÇAMENTARIA	15.750.000

PLOA 2025

PROJETO DE LEI ORÇAMENTÁRIA ANUAL

25915 - HOSPITAL DISTITAL GONZAGA MOTA/MESSEJANA



25000 - SECRETARIA MUNICIPAL DA SAÚDE

25915 - HOSPITAL DISTRITAL GONZAGA MOTA/MESSEJANA

QUADRO SÍNTESE - FUNÇÃO, SUBFUNÇÃO E PROGRAMA - EXERCÍCIO 2025

R\$ 1,00
RECURSOS DE TODAS AS FONTES

FUNÇÃO	VALOR	SUBFUNÇÃO	VALOR	PROGRAMA	VALOR
10 SAÚDE	5.150.000	302 ASSISTÊNCIA HOSPITALAR E AMBULATORIAL	5.150.000	0123 ATENÇÃO ESPECIALIZADA À SAÚDE	5.150.000
TOTAL	5.150.000				

25000 - SECRETARIA MUNICIPAL DA SAÚDE
25915 - HOSPITAL DISTRITAL GONZAGA MOTA/MESSEJANA
TOTAL POR FONTE/GRUPO DE DESPESA - EXERCÍCIO 2025

R\$ 1,00
RECURSOS DE TODAS AS FONTES

FONTE	TOTAL	Pessoal e Encargos Sociais	Juros e Encargos da Dívida	Outras Despesas Correntes	Investimentos	Inversões Financeiras	Amortização da Dívida
RECURSOS DE OUTRAS FONTES	5.150.000			5.150.000			
1.600.0000.00.00 TRANSFERÊNCIAS FUNDO A FUNDO DE RECURSOS DO SUS PROVENIENTES DO GOVERNO FEDERAL - BLOCO DE MANUTENÇÃO DAS AÇÕES E SERVIÇOS PÚBLICOS DE SAÚDE	5.000.000			5.000.000			
1.602.0000.00.00 TRANSFERÊNCIAS FUNDO A FUNDO DE RECURSOS DO SUS PROVENIENTES DO GOVERNO FEDERAL - BLOCO DE MANUTENÇÃO DAS AÇÕES E SERVIÇOS PÚBLICOS DE SAÚDE - RECURSOS DESTINADOS AO ENFRENTAMENTO DA COVID-19 NO BOJO DA AÇÃO 21CO.	50.000			50.000			
1.659.0000.00.00 OUTROS RECURSOS VINCULADOS À SAÚDE	100.000			100.000			
TOTAL	5.150.000			5.150.000			



Fortaleza
PREFEITURA
**Planejamento,
Orçamento
e Gestão**

25000 - SECRETARIA MUNICIPAL DA SAÚDE

25915 - HOSPITAL DISTRITAL GONZAGA MOTA/MESSEJANA

R\$ 1,00

DEMONSTRATIVO DA DESPESA POR CATEGORIA ECONÔMICA E GRUPO DE DESPESA - EXERCÍCIO 2025

RECURSOS DE TODAS AS FONTES

FUNTE	TOTAL	TOTAL		ORÇAMENTO FISCAL		ORÇAMENTO DA SEGURIDADE SOCIAL			
		RECURSOS DO TESOIRO	RECURSOS DE OUTRAS FONTES	TOTAL	RECURSOS DO TESOIRO	RECURSOS DE OUTRAS FONTES	TOTAL	RECURSOS DO TESOIRO	RECURSOS DE OUTRAS FONTES
DESPESAS CORRENTES	5.150.000		5.150.000				5.150.000		5.150.000
OUTRAS DESPESAS CORRENTES	5.150.000		5.150.000				5.150.000		5.150.000
TOTAL	5.150.000		5.150.000				5.150.000		5.150.000

25000 - SECRETARIA MUNICIPAL DA SAÚDE
25915 - HOSPITAL DISTRITAL GONZAGA MOTA/MESSEJANA

DETALHAMENTO DAS AÇÕES - EXERCÍCIO 2025

R\$ 1,00
RECURSOS DE TODAS AS FONTES

FUNCIONAL	PROGRAMÁTICA	PROGRAMA/AÇÃO/PRODUTO/SUBPROJETO OU SUBATIVIDADE	VALOR	V. SUBPROJETO /SUBATIVIDADE	ESF	GRUPO DE DESPESA	MA	IU	FT	VALOR
	0123	ATENÇÃO ESPECIALIZADA À SAÚDE	5.150.000							
	0123	ATIVIDADE								
	2621	MANUTENÇÃO DA REDE DE HOSPITAIS DO MUNICÍPIO	5.150.000							
		UNIDADE MANTIDA(UNIDADE) = 1								
10	302	0123 2621 0007		5.150.000						
		MANUTENÇÃO DA REDE DE HOSPITAIS DO MUNICÍPIO								
		UNIDADE MANTIDA(UNIDADE) = 1								
					S	OUTRAS DESPESAS	90	0	1.600.0000.00.00	5.000.000
					S	OUTRAS DESPESAS	90	0	1.602.0000.00.00	50.000
					S	OUTRAS DESPESAS	90	0	1.659.0000.00.00	100.000
TOTAL DA UNIDADE ORÇAMENTARIA										5.150.000

PLOA 2025

PROJETO DE LEI ORÇAMENTÁRIA ANUAL

25916 - HOSPITAL DISTRITAL EDMILSON BARROS DE OLIVEIRA



25000 - SECRETARIA MUNICIPAL DA SAÚDE

25916 - HOSPITAL DISTRITAL EDMILSON BARROS DE OLIVEIRA

QUADRO SÍNTESE - FUNÇÃO, SUBFUNÇÃO E PROGRAMA - EXERCÍCIO 2025

R\$ 1,00
RECURSOS DE TODAS AS FONTES

FUNÇÃO	VALOR	SUBFUNÇÃO	VALOR	PROGRAMA	VALOR
10 SAÚDE	11.066.006	302 ASSISTÊNCIA HOSPITALAR E AMBULATORIAL	11.066.006	0123 ATENÇÃO ESPECIALIZADA À SAÚDE	11.066.006
TOTAL	11.066.006				

25000 - SECRETARIA MUNICIPAL DA SAÚDE
25916 - HOSPITAL DISTRITAL EDMILSON BARROS DE OLIVEIRA
TOTAL POR FONTE/GRUPO DE DESPESA - EXERCÍCIO 2025

R\$ 1,00
RECURSOS DE TODAS AS FONTES

FONTE	TOTAL	Pessoal e Encargos Sociais	Juros e Encargos da Dívida	Outras Despesas Correntes	Investimentos	Inversões Financeiras	Amortização da Dívida
RECURSOS DE OUTRAS FONTES	11.066.006			11.066.006			
1.600.0000.00.00 TRANSFERÊNCIAS FUNDO A FUNDO DE RECURSOS DO SUS PROVENIENTES DO GOVERNO FEDERAL - BLOCO DE MANUTENÇÃO DAS AÇÕES E SERVIÇOS PÚBLICOS DE SAÚDE	10.916.006			10.916.006			
1.602.0000.00.00 TRANSFERÊNCIAS FUNDO A FUNDO DE RECURSOS DO SUS PROVENIENTES DO GOVERNO FEDERAL - BLOCO DE MANUTENÇÃO DAS AÇÕES E SERVIÇOS PÚBLICOS DE SAÚDE - RECURSOS DESTINADOS AO ENFRENTAMENTO DA COVID-19 NO BOJO DA AÇÃO 21CO.	50.000			50.000			
1.659.0000.00.00 OUTROS RECURSOS VINCULADOS À SAÚDE	100.000			100.000			
TOTAL	11.066.006			11.066.006			



Fortaleza
PREFEITURA
**Planejamento,
Orçamento
e Gestão**

25000 - SECRETARIA MUNICIPAL DA SAÚDE

25916 - HOSPITAL DISTRITAL EDMILSON BARROS DE OLIVEIRA

R\$ 1,00

DEMONSTRATIVO DA DESPESA POR CATEGORIA ECONÔMICA E GRUPO DE DESPESA - EXERCÍCIO 2025

RECURSOS DE TODAS AS FONTES

FUNTE	TOTAL	TOTAL		ORÇAMENTO FISCAL		ORÇAMENTO DA SEGURIDADE SOCIAL			
		RECURSOS DO TESOURO	RECURSOS DE OUTRAS FONTES	TOTAL	RECURSOS DO TESOURO	RECURSOS DE OUTRAS FONTES	TOTAL	RECURSOS DO TESOURO	RECURSOS DE OUTRAS FONTES
DESPESAS CORRENTES	11.066.006		11.066.006				11.066.006		11.066.006
OUTRAS DESPESAS CORRENTES	11.066.006		11.066.006				11.066.006		11.066.006
TOTAL	11.066.006		11.066.006				11.066.006		11.066.006

PLOA 2025

PROJETO DE LEI ORÇAMENTÁRIA ANUAL

25918 - HOSPITAL E MATERNIDADE DRA ZILDA ARNS NEUMANN



25000 - SECRETARIA MUNICIPAL DA SAÚDE

25918 - HOSPITAL E MATERNIDADE DRA ZILDA ARNS NEUMANN

QUADRO SÍNTESE - FUNÇÃO, SUBFUNÇÃO E PROGRAMA - EXERCÍCIO 2025

R\$ 1,00
RECURSOS DE TODAS AS FONTES

FUNÇÃO	VALOR	SUBFUNÇÃO	VALOR	PROGRAMA	VALOR
10 SAÚDE	25.979.170	302 ASSISTÊNCIA HOSPITALAR E AMBULATORIAL	25.979.170	0123 ATENÇÃO ESPECIALIZADA À SAÚDE	25.979.170
TOTAL	25.979.170				

25000 - SECRETARIA MUNICIPAL DA SAÚDE
25918 - HOSPITAL E MATERNIDADE DRA ZILDA ARNS NEUMANN
TOTAL POR FONTE/GRUPO DE DESPESA - EXERCÍCIO 2025

R\$ 1,00
RECURSOS DE TODAS AS FONTES

FONTE	TOTAL	Pessoal e Encargos Sociais	Juros e Encargos da Dívida	Outras Despesas Correntes	Investimentos	Inversões Financeiras	Amortização da Dívida
RECURSOS DO TESOURO	150.000			150.000			
1.500.1002.00.00 RECURSOS NÃO VINCULADOS DE IMPOSTOS - IDENTIFICAÇÃO DAS DESPESAS COM AÇÕES E SERVIÇOS PÚBLICOS DE SAÚDE	150.000			150.000			
RECURSOS DE OUTRAS FONTES	25.829.170			25.829.170			
1.600.0000.00.00 TRANSFERÊNCIAS FUNDO A FUNDO DE RECURSOS DO SUS PROVENIENTES DO GOVERNO FEDERAL - BLOCO DE MANUTENÇÃO DAS AÇÕES E SERVIÇOS PÚBLICOS DE SAÚDE	25.379.170			25.379.170			
1.602.0000.00.00 TRANSFERÊNCIAS FUNDO A FUNDO DE RECURSOS DO SUS PROVENIENTES DO GOVERNO FEDERAL - BLOCO DE MANUTENÇÃO DAS AÇÕES E SERVIÇOS PÚBLICOS DE SAÚDE - RECURSOS DESTINADOS AO ENFRENTAMENTO DA COVID-19 NO BOJO DA AÇÃO 21C0.	50.000			50.000			
1.621.0000.00.00 TRANSFERÊNCIAS FUNDO A FUNDO DE RECURSOS DO SUS PROVENIENTES DO GOVERNO ESTADUAL	300.000			300.000			
1.659.0000.00.00 OUTROS RECURSOS VINCULADOS À SAÚDE	100.000			100.000			
TOTAL	25.979.170			25.979.170			

25000 - SECRETARIA MUNICIPAL DA SAÚDE

25918 - HOSPITAL E MATERNIDADE DRA ZILDA ARNS NEUMANN

R\$ 1,00

DEMONSTRATIVO DA DESPESA POR CATEGORIA ECONÔMICA E GRUPO DE DESPESA - EXERCÍCIO 2025

RECURSOS DE TODAS AS FONTES

FONTE	TOTAL	TOTAL		ORÇAMENTO FISCAL		ORÇAMENTO DA SEGURIDADE SOCIAL			
		RECURSOS DO TESOIRO	RECURSOS DE OUTRAS FONTES	TOTAL	RECURSOS DO TESOIRO	RECURSOS DE OUTRAS FONTES	TOTAL	RECURSOS DO TESOIRO	RECURSOS DE OUTRAS FONTES
DESPESAS CORRENTES	25.979.170	150.000	25.829.170				25.979.170	150.000	25.829.170
OUTRAS DESPESAS CORRENTES	25.979.170	150.000	25.829.170				25.979.170	150.000	25.829.170
TOTAL	25.979.170	150.000	25.829.170				25.979.170	150.000	25.829.170

25000 - SECRETARIA MUNICIPAL DA SAÚDE
25918 - HOSPITAL E MATERNIDADE DRA ZILDA ARNS NEUMANN

DETALHAMENTO DAS AÇÕES - EXERCÍCIO 2025

R\$ 1,00
RECURSOS DE TODAS AS FONTES

FUNCIONAL	PROGRAMÁTICA	PROGRAMA/AÇÃO/PRODUTO/SUBPROJETO OU SUBATIVIDADE	VALOR	V. SUBPROJETO /SUBATIVIDADE	ESF	GRUPO DE DESPESA	MA	IU	FT	VALOR
	0123	ATENÇÃO ESPECIALIZADA À SAÚDE	25.979.170							
	0123	ATIVIDADE								
	2545	MANUTENÇÃO DO HOSPITAL E MATERNIDADE DRA ZILDA ARNS NEUMANN	25.273.170							
		UNIDADE MANTIDA(UNIDADE) = 1								
10	302	0123 2545 0001		25.273.170						
		MANUTENÇÃO DO HOSPITAL E MATERNIDADE DRA ZILDA ARNS NEUMANN								
		UNIDADE MANTIDA(UNIDADE) = 1								
					S	OUTRAS DESPESAS	90	0	1.500.1002.00.00	149.000
					S	OUTRAS DESPESAS	90	0	1.600.0000.00.00	24.674.170
					S	OUTRAS DESPESAS	90	0	1.602.0000.00.00	50.000
					S	OUTRAS DESPESAS	90	0	1.621.0000.00.00	300.000
					S	OUTRAS DESPESAS	90	0	1.659.0000.00.00	100.000
	0123	AQUISIÇÃO DE ÓRTESE/PRÓTESE E MATERIAL ESPECIALIZADO HOSPITALAR	706.000							
		AÇÃO DE SAÚDE DESENVOLVIDA(UNIDADE) = 4.800								
10	302	0123 2875 0001		706.000						
		AQUISIÇÃO DE ÓRTESE/PRÓTESE E MATERIAL ESPECIALIZADO HOSPITALAR								
		AÇÃO DE SAÚDE DESENVOLVIDA(UNIDADE) = 4.800								
					S	OUTRAS DESPESAS	90	0	1.500.1002.00.00	1.000
					S	OUTRAS DESPESAS	90	0	1.600.0000.00.00	705.000
TOTAL DA UNIDADE ORÇAMENTARIA										25.979.170

PLOA 2025

PROJETO DE LEI ORÇAMENTÁRIA ANUAL

26000 - SECRETARIA MUNICIPAL DO DESENVOLVIMENTO ECONÔMICO



26000 - SECRETARIA MUNICIPAL DO DESENVOLVIMENTO ECONÔMICO

QUADRO SÍNTESE - FUNÇÃO, SUBFUNÇÃO E PROGRAMA - EXERCÍCIO 2025

R\$ 1,00
RECURSOS DE TODAS AS FONTES

FUNÇÃO	VALOR	SUBFUNÇÃO	VALOR	PROGRAMA	VALOR
04 ADMINISTRAÇÃO	10.039.369	122 ADMINISTRAÇÃO GERAL	10.039.369	0027 ATRAÇÃO DE INVESTIMENTOS E PROJETOS ESTRUTURANTES	5.825.794
11 TRABALHO	27.572.626	333 EMPREGABILIDADE	27.066.626	0001 GESTÃO E MANUTENÇÃO	10.039.369
		334 FOMENTO AO TRABALHO	506.000	0026 EMPREENDEDORISMO E SUSTENTABILIDADE DE NEGÓCIOS	2.286.832
				0152 TRABALHO, QUALIFICAÇÃO PROFISSIONAL, EMPREGO E RENDA	14.009.000
				2121 NOSSAS GUERREIRAS	5.451.000
TOTAL	37.611.995				

26000 - SECRETARIA MUNICIPAL DO DESENVOLVIMENTO ECONÔMICO
TOTAL POR FONTE/GRUPO DE DESPESA - EXERCÍCIO 2025

R\$ 1,00
RECURSOS DE TODAS AS FONTES

FONTE	TOTAL	Pessoal e Encargos Sociais	Juros e Encargos da Dívida	Outras Despesas Correntes	Investimentos	Inversões Financeiras	Amortização da Dívida
RECURSOS DO TESOURO	34.595.163	7.398.676		4.753.520	19.142.967	3.300.000	
1.500.0000.00.01 RECURSOS NÃO VINCULADOS DE IMPOSTOS - PODER EXECUTIVO	23.595.163	7.398.676		4.753.520	8.142.967	3.300.000	
1.754.0000.00.02 RECURSOS DE OPERAÇÕES DE CRÉDITO EXTERNAS	11.000.000				11.000.000		
RECURSOS DE OUTRAS FONTES	3.016.832	1.000		400.000	230.000	2.385.832	
1.501.0000.00.00 OUTROS RECURSOS NÃO VINCULADOS	3.015.832			400.000	230.000	2.385.832	
1.899.0000.00.03 OUTROS RECURSOS VINCULADOS - CAPACITAFOR	1.000	1.000					
TOTAL	37.611.995	7.399.676		5.153.520	19.372.967	5.685.832	

26000 - SECRETARIA MUNICIPAL DO DESENVOLVIMENTO ECONÔMICO
SÍNTESE POR UNIDADE ORÇAMENTÁRIA - EXERCÍCIO 2025

R\$ 1,00
RECURSOS DE TODAS AS FONTES

UNIDADE ORÇAMENTÁRIA		TOTAL
26101	SECRETARIA MUNICIPAL DO DESENVOLVIMENTO ECONÔMICO	30.995.163
26901	FUNDO MUNICIPAL DE DESENVOLVIMENTO ECONÔMICO	6.616.832

26000 - SECRETARIA MUNICIPAL DO DESENVOLVIMENTO ECONÔMICO

DEMONSTRATIVO DA DESPESA POR CATEGORIA ECONÔMICA E GRUPO DE DESPESA - EXERCÍCIO 2025

R\$ 1,00
RECURSOS DE TODAS AS FONTES

FONTE	TOTAL	TOTAL		ORÇAMENTO FISCAL			ORÇAMENTO DA SEGURIDADE SOCIAL		
		RECURSOS DO TESOUREIRO	RECURSOS DE OUTRAS FONTES	TOTAL	RECURSOS DO TESOUREIRO	RECURSOS DE OUTRAS FONTES	TOTAL	RECURSOS DO TESOUREIRO	RECURSOS DE OUTRAS FONTES
DESPESAS CORRENTES	12.553.196	12.152.196	401.000	12.553.196	12.152.196	401.000			
PESSOAL E ENCARGOS SOCIAIS	7.399.676	7.398.676	1.000	7.399.676	7.398.676	1.000			
OUTRAS DESPESAS CORRENTES	5.153.520	4.753.520	400.000	5.153.520	4.753.520	400.000			
DESPESAS DE CAPITAL	25.058.799	22.442.967	2.615.832	25.058.799	22.442.967	2.615.832			
INVESTIMENTOS	19.372.967	19.142.967	230.000	19.372.967	19.142.967	230.000			
INVERSÕES FINANCEIRAS	5.685.832	3.300.000	2.385.832	5.685.832	3.300.000	2.385.832			
TOTAL	37.611.995	34.595.163	3.016.832	37.611.995	34.595.163	3.016.832			

PLOA 2025

PROJETO DE LEI
ORÇAMENTÁRIA ANUAL

26101 - SECRETARIA MUNICIPAL DO DESENVOLVIMENTO ECONÔMICO



26000 - SECRETARIA MUNICIPAL DO DESENVOLVIMENTO ECONÔMICO

26101 - SECRETARIA MUNICIPAL DO DESENVOLVIMENTO ECONÔMICO

QUADRO SÍNTESE - FUNÇÃO, SUBFUNÇÃO E PROGRAMA - EXERCÍCIO 2025

R\$ 1,00
RECURSOS DE TODAS AS FONTES

FUNÇÃO	VALOR	SUBFUNÇÃO	VALOR	PROGRAMA	VALOR
04 ADMINISTRAÇÃO	10.039.369	122 ADMINISTRAÇÃO GERAL	10.039.369	0027 ATRAÇÃO DE INVESTIMENTOS E PROJETOS ESTRUTURANTES	5.825.794
11 TRABALHO	20.955.794	333 EMPREGABILIDADE	20.449.794	0001 GESTÃO E MANUTENÇÃO	10.039.369
		334 FOMENTO AO TRABALHO	506.000	0026 EMPREENDEDORISMO E SUSTENTABILIDADE DE NEGÓCIOS	1.121.000
				0152 TRABALHO, QUALIFICAÇÃO PROFISSIONAL, EMPREGO E RENDA	14.009.000
TOTAL	30.995.163				

26000 - SECRETARIA MUNICIPAL DO DESENVOLVIMENTO ECONÔMICO
 26101 - SECRETARIA MUNICIPAL DO DESENVOLVIMENTO ECONÔMICO
TOTAL POR FONTE/GRUPO DE DESPESA - EXERCÍCIO 2025

R\$ 1,00
RECURSOS DE TODAS AS FONTES

FONTE	TOTAL	Pessoal e Encargos Sociais	Juros e Encargos da Dívida	Outras Despesas Correntes	Investimentos	Inversões Financeiras	Amortização da Dívida
RECURSOS DO TESOURO	30.994.163	7.398.676		4.553.520	19.041.967		
1.500.0000.00.01 RECURSOS NÃO VINCULADOS DE IMPOSTOS - PODER EXECUTIVO	19.994.163	7.398.676		4.553.520	8.041.967		
1.754.0000.00.02 RECURSOS DE OPERAÇÕES DE CRÉDITO EXTERNAS	11.000.000				11.000.000		
RECURSOS DE OUTRAS FONTES	1.000	1.000					
1.899.0000.00.03 OUTROS RECURSOS VINCULADOS - CAPACITAFOR	1.000	1.000					
TOTAL	30.995.163	7.399.676		4.553.520	19.041.967		

26000 - SECRETARIA MUNICIPAL DO DESENVOLVIMENTO ECONÔMICO

26101 - SECRETARIA MUNICIPAL DO DESENVOLVIMENTO ECONÔMICO

R\$ 1,00

DEMONSTRATIVO DA DESPESA POR CATEGORIA ECONÔMICA E GRUPO DE DESPESA - EXERCÍCIO 2025

RECURSOS DE TODAS AS FONTES

FUNTE	TOTAL	TOTAL		ORÇAMENTO FISCAL			ORÇAMENTO DA SEGURIDADE SOCIAL		
		RECURSOS DO TESOURO	RECURSOS DE OUTRAS FONTES	TOTAL	RECURSOS DO TESOURO	RECURSOS DE OUTRAS FONTES	TOTAL	RECURSOS DO TESOURO	RECURSOS DE OUTRAS FONTES
DESPESAS CORRENTES	11.953.196	11.952.196	1.000	11.953.196	11.952.196	1.000			
PESSOAL E ENCARGOS SOCIAIS	7.399.676	7.398.676	1.000	7.399.676	7.398.676	1.000			
OUTRAS DESPESAS CORRENTES	4.553.520	4.553.520		4.553.520	4.553.520				
DESPESAS DE CAPITAL	19.041.967	19.041.967		19.041.967	19.041.967				
INVESTIMENTOS	19.041.967	19.041.967		19.041.967	19.041.967				
TOTAL	30.995.163	30.994.163	1.000	30.995.163	30.994.163	1.000			

26000 - SECRETARIA MUNICIPAL DO DESENVOLVIMENTO ECONÔMICO

26101 - SECRETARIA MUNICIPAL DO DESENVOLVIMENTO ECONÔMICO

DETALHAMENTO DAS AÇÕES - EXERCÍCIO 2025

R\$ 1,00
RECURSOS DE TODAS AS FONTES

FUNCIONAL	PROGRAMÁTICA	PROGRAMA/AÇÃO/PRODUTO/SUBPROJETO OU SUBATIVIDADE	VALOR	V. SUBPROJETO /SUBATIVIDADE	ESF	GRUPO DE DESPESA	MA	IU	FT	VALOR
	0001	GESTÃO E MANUTENÇÃO	10.039.369							
		PROJETO								
	0001 1005	AQUISIÇÃO E IMPLANTAÇÃO DE PRODUTOS E SERVIÇOS DE TI	271.967							
		EQUIPAMENTO/ SERVIÇO DE TI ADQUIRIDO(UNIDADE) = 15								
04	122	0001 1005 0022 AQUISIÇÃO E IMPLANTAÇÃO DE PRODUTOS E SERVIÇOS DE TI		271.967						
		EQUIPAMENTO/ SERVIÇO DE TI ADQUIRIDO(UNIDADE) = 15								
					F	OUTRAS DESPESAS	90	0	1.500.0000.00.01	30.000
					F	INVESTIMENTOS	90	0	1.500.0000.00.01	241.967
	0001 1796	AQUISIÇÃO DE EQUIPAMENTOS, MOBILIÁRIOS E VEÍCULOS	192.000							
		EQUIPAMENTO ADQUIRIDO(UNIDADE) = 15								
04	122	0001 1796 0024 AQUISIÇÃO DE EQUIPAMENTOS, MOBILIÁRIOS E VEÍCULOS		192.000						
		EQUIPAMENTO ADQUIRIDO(UNIDADE) = 15								
					F	INVESTIMENTOS	90	0	1.500.0000.00.01	192.000
		ATIVIDADE								
	0001 2016	MANUTENÇÃO E FUNCIONAMENTO ADMINISTRATIVO	2.175.726							
		UNIDADE MANTIDA(UNIDADE) = 1								
04	122	0001 2016 0030 MANUTENÇÃO E FUNCIONAMENTO ADMINISTRATIVO		2.175.726						
		UNIDADE MANTIDA(UNIDADE) = 1								
					F	OUTRAS DESPESAS	90	0	1.500.0000.00.01	2.175.726
	0001 2195	REMUNERAÇÃO DE PESSOAL ATIVO DO MUNICÍPIO E ENCARGOS SOCIAIS	7.399.676							
		REMUNERAÇÃO ASSEGURADA(PERCENTUAL) = 100								
04	122	0001 2195 0032 REMUNERAÇÃO DE PESSOAL ATIVO DO MUNICÍPIO E ENCARGOS SOCIAIS		7.399.676						
		REMUNERAÇÃO ASSEGURADA(PERCENTUAL) = 100								
					F	PESSOAL E ENCARGOS	90	0	1.500.0000.00.01	6.957.500
					F	PESSOAL E ENCARGOS	91	0	1.500.0000.00.01	441.176
					F	PESSOAL E ENCARGOS	90	0	1.899.0000.00.03	1.000
	0026	EMPREENDEDORISMO E SUSTENTABILIDADE DE NEGÓCIOS	1.121.000							

26000 - SECRETARIA MUNICIPAL DO DESENVOLVIMENTO ECONÔMICO

26101 - SECRETARIA MUNICIPAL DO DESENVOLVIMENTO ECONÔMICO

DETALHAMENTO DAS AÇÕES - EXERCÍCIO 2025

R\$ 1,00
RECURSOS DE TODAS AS FONTES

FUNCIONAL	PROGRAMÁTICA	PROGRAMA/AÇÃO/PRODUTO/SUBPROJETO OU SUBATIVIDADE	VALOR	V. SUBPROJETO /SUBATIVIDADE	ESF	GRUPO DE DESPESA	MA	IU	FT	VALOR	
PROJETO											
	0026	1033	PROMOÇÃO E FORTALECIMENTO À CAPACITAÇÃO GERENCIAL	16.000							
			PESSOA ATENDIDA(UNIDADE) = 1.000								
11	333	0026 1033 0001	PROMOÇÃO E FORTALECIMENTO À CAPACITAÇÃO GERENCIAL								
			PESSOA ATENDIDA(UNIDADE) = 1.000								
				16.000							
						F	OUTRAS DESPESAS	50	0	1.500.0000.00.01	10.000
						F	OUTRAS DESPESAS	90	0	1.500.0000.00.01	2.000
						F	INVESTIMENTOS	90	0	1.754.0000.00.02	2.000
						F	INVESTIMENTOS	90	2	1.500.0000.00.01	2.000

	0026	1045	ATENDIMENTO AOS EMPREENDEDORES LOCAIS	403.000							
			ATENDIMENTO REALIZADO(UNIDADE) = 2.000								
11	333	0026 1045 0001	ATENDIMENTO AOS EMPREENDEDORES LOCAIS								
			ATENDIMENTO REALIZADO(UNIDADE) = 2.000								
				403.000							
						F	OUTRAS DESPESAS	90	0	1.500.0000.00.01	302.000
						F	INVESTIMENTOS	90	0	1.754.0000.00.02	1.000
						F	INVESTIMENTOS	90	2	1.500.0000.00.01	100.000

ATIVIDADE											
	0026	2126	MANUTENÇÃO DE EQUIPAMENTO DE APOIO AO DESENVOLVIMENTO ECONÔMICO	702.000							
			EQUIPAMENTO PÚBLICO MANTIDO(UNIDADE) = 10								
11	333	0026 2126 0001	MANUTENÇÃO DE EQUIPAMENTO DE APOIO AO DESENVOLVIMENTO ECONÔMICO								
			EQUIPAMENTO PÚBLICO MANTIDO(UNIDADE) = 10								
				702.000							
						F	OUTRAS DESPESAS	90	0	1.500.0000.00.01	702.000

				5.825.794							
PROJETO											
	0027	1027	IMPLANTAÇÃO DE EQUIPAMENTOS DE APOIO AO DESENVOLVIMENTO ECONÔMICO	3.903.000							
			EQUIPAMENTO IMPLANTADO(UNIDADE) = 5								
11	333	0027 1027 0001	IMPLANTAÇÃO DE EQUIPAMENTOS DE APOIO AO DESENVOLVIMENTO ECONÔMICO								
				3.903.000							

26000 - SECRETARIA MUNICIPAL DO DESENVOLVIMENTO ECONÔMICO

26101 - SECRETARIA MUNICIPAL DO DESENVOLVIMENTO ECONÔMICO

DETALHAMENTO DAS AÇÕES - EXERCÍCIO 2025

R\$ 1,00
RECURSOS DE TODAS AS FONTES

FUNCIONAL	PROGRAMÁTICA	PROGRAMA/AÇÃO/PRODUTO/SUBPROJETO OU SUBATIVIDADE	VALOR	V. SUBPROJETO /SUBATIVIDADE	ESF	GRUPO DE DESPESA	MA	IU	FT	VALOR
		EQUIPAMENTO IMPLANTADO(UNIDADE) = 5								
					F	OUTRAS DESPESAS	90	0	1.500.0000.00.01	2.000
					F	INVESTIMENTOS	90	0	1.500.0000.00.01	3.751.000
					F	INVESTIMENTOS	90	0	1.754.0000.00.02	150.000
0027	1035	FOMENTO A ARRANJOS PRODUTIVOS LOCAIS (APLS) APL APOIADO(UNIDADE) = 1	506.000							
11	334	0027 1035 0001 FOMENTO A ARRANJOS PRODUTIVOS LOCAIS (APLS) APL APOIADO(UNIDADE) = 1		506.000						
					F	OUTRAS DESPESAS	90	0	1.500.0000.00.01	2.000
					F	INVESTIMENTOS	90	0	1.500.0000.00.01	2.000
					F	INVESTIMENTOS	90	0	1.754.0000.00.02	501.000
					F	INVESTIMENTOS	90	2	1.500.0000.00.01	1.000
0027	1040	ATRAÇÃO DE INVESTIMENTO DIVULGAÇÃO REALIZADA(UNIDADE) = 1	693.794							
11	333	0027 1040 0001 ATRAÇÃO DE INVESTIMENTO DIVULGAÇÃO REALIZADA(UNIDADE) = 1		693.794						
					F	OUTRAS DESPESAS	90	0	1.500.0000.00.01	693.794
0027	1675	ELABORAÇÃO DE ESTUDOS, PROJETOS E ORÇAMENTOS ESTUDO / PROJETO / ORÇAMENTO ELABORADO(UNIDADE) = 3	723.000							
11	333	0027 1675 0001 ELABORAÇÃO DE ESTUDOS, PROJETOS E ORÇAMENTOS ESTUDO / PROJETO / ORÇAMENTO ELABORADO(UNIDADE) = 3		723.000						
					F	OUTRAS DESPESAS	90	0	1.500.0000.00.01	2.000
					F	INVESTIMENTOS	90	0	1.754.0000.00.02	721.000
0152		TRABALHO, QUALIFICAÇÃO PROFISSIONAL, EMPREGO E RENDA PROJETO	14.009.000							
0152	1394	PROMOÇÃO E FORTALECIMENTO DA CAPACITAÇÃO TÉCNICA PESSOA ATENDIDA(UNIDADE) = 5.000	13.376.000							

26000 - SECRETARIA MUNICIPAL DO DESENVOLVIMENTO ECONÔMICO

26101 - SECRETARIA MUNICIPAL DO DESENVOLVIMENTO ECONÔMICO

DETALHAMENTO DAS AÇÕES - EXERCÍCIO 2025

R\$ 1,00
RECURSOS DE TODAS AS FONTES

FUNCIONAL	PROGRAMÁTICA	PROGRAMA/AÇÃO/PRODUTO/SUBPROJETO OU SUBATIVIDADE	VALOR	V. SUBPROJETO /SUBATIVIDADE	ESF	GRUPO DE DESPESA	MA	IU	FT	VALOR	
11	333	0152 1394 0001	PROMOÇÃO E FORTALECIMENTO DA CAPACITAÇÃO TÉCNICA PESSOA ATENDIDA(UNIDADE) = 5.000		13.376.000						
						F	OUTRAS DESPESAS	90	0	1.500.0000.00.01	2.000
						F	INVESTIMENTOS	90	0	1.754.0000.00.02	9.623.000
						F	INVESTIMENTOS	90	2	1.500.0000.00.01	3.751.000
	0152	1856	INSERÇÃO E ARTICULAÇÃO PARA O MERCADO DE TRABALHO PESSOA BENEFICIADA(UNIDADE) = 1.000		6.000						
11	333	0152 1856 0001	INSERÇÃO E ARTICULAÇÃO PARA O MERCADO DE TRABALHO PESSOA BENEFICIADA(UNIDADE) = 1.000		6.000						
						F	OUTRAS DESPESAS	90	0	1.500.0000.00.01	3.000
						F	INVESTIMENTOS	90	0	1.500.0000.00.01	1.000
						F	INVESTIMENTOS	90	0	1.754.0000.00.02	2.000
	0152	2126	MANUTENÇÃO DE EQUIPAMENTO DE APOIO AO DESENVOLVIMENTO ECONÔMICO EQUIPAMENTO PÚBLICO MANTIDO(UNIDADE) = 12		627.000						
11	333	0152 2126 0002	MANUTENÇÃO DE EQUIPAMENTO DE APOIO AO DESENVOLVIMENTO ECONÔMICO EQUIPAMENTO PÚBLICO MANTIDO(UNIDADE) = 12		627.000						
						F	OUTRAS DESPESAS	90	0	1.500.0000.00.01	627.000
TOTAL DA UNIDADE ORÇAMENTARIA										30.995.163	

PLOA 2025

PROJETO DE LEI ORÇAMENTÁRIA ANUAL

26901 - FUNDO MUNICIPAL DE DESENVOLVIMENTO ECONÔMICO



26000 - SECRETARIA MUNICIPAL DO DESENVOLVIMENTO ECONÔMICO

26901 - FUNDO MUNICIPAL DE DESENVOLVIMENTO ECONÔMICO

QUADRO SÍNTESE - FUNÇÃO, SUBFUNÇÃO E PROGRAMA - EXERCÍCIO 2025

R\$ 1,00
RECURSOS DE TODAS AS FONTES

FUNÇÃO	VALOR	SUBFUNÇÃO	VALOR	PROGRAMA	VALOR
11 TRABALHO	6.616.832	333 EMPREGABILIDADE	6.616.832	0026 EMPREENDEDORISMO E SUSTENTABILIDADE DE NEGÓCIOS	1.165.832
				2121 NOSSAS GUERREIRAS	5.451.000
TOTAL	6.616.832				

26000 - SECRETARIA MUNICIPAL DO DESENVOLVIMENTO ECONÔMICO

26901 - FUNDO MUNICIPAL DE DESENVOLVIMENTO ECONÔMICO

R\$ 1,00

DEMONSTRATIVO DA DESPESA POR CATEGORIA ECONÔMICA E GRUPO DE DESPESA - EXERCÍCIO 2025

RECURSOS DE TODAS AS FONTES

FUNTE	TOTAL			ORÇAMENTO FISCAL			ORÇAMENTO DA SEGURIDADE SOCIAL		
	TOTAL	RECURSOS DO TESOURO	RECURSOS DE OUTRAS FONTES	TOTAL	RECURSOS DO TESOURO	RECURSOS DE OUTRAS FONTES	TOTAL	RECURSOS DO TESOURO	RECURSOS DE OUTRAS FONTES
DESPESAS CORRENTES	600.000	200.000	400.000	600.000	200.000	400.000			
OUTRAS DESPESAS CORRENTES	600.000	200.000	400.000	600.000	200.000	400.000			
DESPESAS DE CAPITAL	6.016.832	3.401.000	2.615.832	6.016.832	3.401.000	2.615.832			
INVESTIMENTOS	331.000	101.000	230.000	331.000	101.000	230.000			
INVERSÕES FINANCEIRAS	5.685.832	3.300.000	2.385.832	5.685.832	3.300.000	2.385.832			
TOTAL	6.616.832	3.601.000	3.015.832	6.616.832	3.601.000	3.015.832			



Fortaleza
PREFEITURA
**Planejamento,
Orçamento
e Gestão**

26000 - SECRETARIA MUNICIPAL DO DESENVOLVIMENTO ECONÔMICO

26901 - FUNDO MUNICIPAL DE DESENVOLVIMENTO ECONÔMICO

DETALHAMENTO DAS AÇÕES - EXERCÍCIO 2025

R\$ 1,00
RECURSOS DE TODAS AS FONTES

FUNCIONAL	PROGRAMÁTICA	PROGRAMA/AÇÃO/PRODUTO/SUBPROJETO OU SUBATIVIDADE	VALOR	V. SUBPROJETO /SUBATIVIDADE	ESF	GRUPO DE DESPESA	MA	IU	FT	VALOR
	0026	EMPREENDEDORISMO E SUSTENTABILIDADE DE NEGÓCIOS PROJETO	1.165.832							
	0026 1025	FINANCIAMENTO DE EMPREENDIMENTOS PRODUTIVOS EMPREENDIMENTO FINANCIADO(UNIDADE) = 90	1.165.832							
11	333	0026 1025 0001	FINANCIAMENTO DE EMPREENDIMENTOS PRODUTIVOS EMPREENDIMENTO FINANCIADO(UNIDADE) = 90	1.165.832						
					F	OUTRAS DESPESAS	90	0	1.500.0000.00.01	109.000
					F	OUTRAS DESPESAS	90	0	1.501.0000.00.00	240.000
					F	INVESTIMENTOS	90	0	1.500.0000.00.01	31.000
					F	INVESTIMENTOS	90	0	1.501.0000.00.00	100.000
					F	INVERSÕES FINANCEIRAS	90	0	1.500.0000.00.01	300.000
					F	INVERSÕES FINANCEIRAS	90	0	1.501.0000.00.00	385.832
	2121	NOSSAS GUERREIRAS PROJETO	5.451.000							
	2121 2998	INCENTIVO AO EMPREENDEDORISMO FEMININO - NOSSAS GUERREIRAS PESSOA ATENDIDA(UNIDADE) = 6.000	5.451.000							
11	333	2121 2998 0001	INCENTIVO AO EMPREENDEDORISMO FEMININO - NOSSAS GUERREIRAS PESSOA ATENDIDA(UNIDADE) = 6.000	5.451.000						
					F	OUTRAS DESPESAS	90	0	1.500.0000.00.01	91.000
					F	OUTRAS DESPESAS	90	0	1.501.0000.00.00	160.000
					F	INVESTIMENTOS	90	0	1.500.0000.00.01	70.000
					F	INVESTIMENTOS	90	0	1.501.0000.00.00	130.000
					F	INVERSÕES FINANCEIRAS	90	0	1.500.0000.00.01	3.000.000
					F	INVERSÕES FINANCEIRAS	90	0	1.501.0000.00.00	2.000.000
TOTAL DA UNIDADE ORÇAMENTARIA										6.616.832

PLOA 2025

PROJETO DE LEI ORÇAMENTÁRIA ANUAL

27000 - SECRETARIA MUNICIPAL DA INFRAESTRUTURA



27000 - SECRETARIA MUNICIPAL DA INFRAESTRUTURA

QUADRO SÍNTESE - FUNÇÃO, SUBFUNÇÃO E PROGRAMA - EXERCÍCIO 2025

R\$ 1,00
RECURSOS DE TODAS AS FONTES

FUNÇÃO	VALOR	SUBFUNÇÃO	VALOR	PROGRAMA	VALOR
12 EDUCAÇÃO	24.280.000	122 ADMINISTRAÇÃO GERAL	24.021.591	0001 GESTÃO E MANUTENÇÃO	24.733.591
13 CULTURA	32.001.000	126 TECNOLOGIA DA INFORMAÇÃO	712.000	0209 INFRAESTRUTURA DE EQUIPAMENTOS E PRÉDIOS PÚBLICOS	67.282.000
15 URBANISMO	216.762.083	361 ENSINO FUNDAMENTAL	19.980.000	0101 INFRAESTRUTURA URBANA E VIÁRIA	246.037.492
17 SANEAMENTO	65.010.000	365 EDUCAÇÃO INFANTIL	3.700.000		
		451 INFRA-ESTRUTURA URBANA	224.629.492		
		512 SANEAMENTO BÁSICO URBANO	65.010.000		
TOTAL	338.053.083				

27000 - SECRETARIA MUNICIPAL DA INFRAESTRUTURA

TOTAL POR FONTE/GRUPO DE DESPESA - EXERCÍCIO 2025

R\$ 1,00
RECURSOS DE TODAS AS FONTES

FONTE	TOTAL	Pessoal e Encargos Sociais	Juros e Encargos da Dívida	Outras Despesas Correntes	Investimentos	Inversões Financeiras	Amortização da Dívida
RECURSOS DO TESOURO	288.720.814	20.741.926		4.439.665	261.708.899	1.830.324	
1.500.0000.00.01 RECURSOS NÃO VINCULADOS DE IMPOSTOS - PODER EXECUTIVO	101.181.591	20.741.926		4.439.665	75.000.000	1.000.000	
1.500.1001.00.00 RECURSOS NÃO VINCULADOS DE IMPOSTOS - IDENTIFICAÇÃO DAS DESPESAS COM MANUTENÇÃO E DESENVOLVIMENTO DO ENSINO	23.680.000				23.680.000		
1.754.0000.00.01 RECURSOS DE OPERAÇÕES DE CRÉDITO INTERNAS	40.000.000				40.000.000		
1.754.0000.00.02 RECURSOS DE OPERAÇÕES DE CRÉDITO EXTERNAS	122.328.899				122.328.899		
1.755.0000.00.02 RECURSOS DE ALIENAÇÃO DE BENS/ATIVOS - ADMINISTRAÇÃO DIRETA - FIMOB	1.530.324				700.000	830.324	
RECURSOS DE OUTRAS FONTES	49.332.269	1.000			49.331.269		
1.700.0000.00.00 OUTRAS TRANSFERÊNCIAS DE CONVÊNIOS OU REPASSES DA UNIÃO	6.632.908				6.632.908		
1.899.0000.00.03 OUTROS RECURSOS VINCULADOS - CAPACITAFOR	1.000	1.000					
1.899.0000.02.01 RECURSOS DESTINADOS AO MEIO AMBIENTE - FUNDO DE DEFESA DO MEIO AMBIENTE (FUNDEMA)	1.000.000				1.000.000		
1.899.0000.02.02 RECURSOS DESTINADOS AO MEIO AMBIENTE - FUNDO MUNICIPAL DE DESENVOLVIMENTO URBANO (FUNDURB)	41.698.361				41.698.361		
TOTAL	338.053.083	20.742.926		4.439.665	311.040.168	1.830.324	

27000 - SECRETARIA MUNICIPAL DA INFRAESTRUTURA

SÍNTESE POR UNIDADE ORÇAMENTÁRIA - EXERCÍCIO 2025

R\$ 1,00
RECURSOS DE TODAS AS FONTES

UNIDADE ORÇAMENTÁRIA

TOTAL

27101 SECRETARIA MUNICIPAL DA INFRAESTRUTURA

338.053.083

27000 - SECRETARIA MUNICIPAL DA INFRAESTRUTURA

DEMONSTRATIVO DA DESPESA POR CATEGORIA ECONÔMICA E GRUPO DE DESPESA - EXERCÍCIO 2025

R\$ 1,00
RECURSOS DE TODAS AS FONTES

FUNTE	TOTAL	TOTAL		ORÇAMENTO FISCAL			ORÇAMENTO DA SEGURIDADE SOCIAL		
		RECURSOS DO TESOIRO	RECURSOS DE OUTRAS FONTES	TOTAL	RECURSOS DO TESOIRO	RECURSOS DE OUTRAS FONTES	TOTAL	RECURSOS DO TESOIRO	RECURSOS DE OUTRAS FONTES
DESPESAS CORRENTES	25.182.591	25.181.591	1.000	25.182.591	25.181.591	1.000			
PESSOAL E ENCARGOS SOCIAIS	20.742.926	20.741.926	1.000	20.742.926	20.741.926	1.000			
OUTRAS DESPESAS CORRENTES	4.439.665	4.439.665		4.439.665	4.439.665				
DESPESAS DE CAPITAL	312.870.492	263.539.223	49.331.269	312.870.492	263.539.223	49.331.269			
INVESTIMENTOS	311.040.168	261.708.899	49.331.269	311.040.168	261.708.899	49.331.269			
INVERSÕES FINANCEIRAS	1.830.324	1.830.324		1.830.324	1.830.324				
TOTAL	338.053.083	288.720.814	49.332.269	338.053.083	288.720.814	49.332.269			

PLOA 2025

PROJETO DE LEI ORÇAMENTÁRIA ANUAL

27101 - SECRETARIA MUNICIPAL DA INFRAESTRUTURA



27000 - SECRETARIA MUNICIPAL DA INFRAESTRUTURA

27101 - SECRETARIA MUNICIPAL DA INFRAESTRUTURA

QUADRO SÍNTESE - FUNÇÃO, SUBFUNÇÃO E PROGRAMA - EXERCÍCIO 2025

R\$ 1,00
RECURSOS DE TODAS AS FONTES

FUNÇÃO	VALOR	SUBFUNÇÃO	VALOR	PROGRAMA	VALOR
12 EDUCAÇÃO	24.280.000	122 ADMINISTRAÇÃO GERAL	24.021.591	0001 GESTÃO E MANUTENÇÃO	24.733.591
13 CULTURA	32.001.000	126 TECNOLOGIA DA INFORMAÇÃO	712.000	0209 INFRAESTRUTURA DE EQUIPAMENTOS E PRÉDIOS PÚBLICOS	67.282.000
15 URBANISMO	216.762.083	361 ENSINO FUNDAMENTAL	19.980.000	0101 INFRAESTRUTURA URBANA E VIÁRIA	246.037.492
17 SANEAMENTO	65.010.000	365 EDUCAÇÃO INFANTIL	3.700.000		
		451 INFRA-ESTRUTURA URBANA	224.629.492		
		512 SANEAMENTO BÁSICO URBANO	65.010.000		
TOTAL	338.053.083				

27000 - SECRETARIA MUNICIPAL DA INFRAESTRUTURA
27101 - SECRETARIA MUNICIPAL DA INFRAESTRUTURA
TOTAL POR FONTE/GRUPO DE DESPESA - EXERCÍCIO 2025

R\$ 1,00
RECURSOS DE TODAS AS FONTES

FONTE	TOTAL	Pessoal e Encargos Sociais	Juros e Encargos da Dívida	Outras Despesas Correntes	Investimentos	Inversões Financeiras	Amortização da Dívida
RECURSOS DO TESOURO	288.720.814	20.741.926		4.439.665	261.708.899	1.830.324	
1.500.0000.00.01 RECURSOS NÃO VINCULADOS DE IMPOSTOS - PODER EXECUTIVO	101.181.591	20.741.926		4.439.665	75.000.000	1.000.000	
1.500.1001.00.00 RECURSOS NÃO VINCULADOS DE IMPOSTOS - IDENTIFICAÇÃO DAS DESPESAS COM MANUTENÇÃO E DESENVOLVIMENTO DO ENSINO	23.680.000				23.680.000		
1.754.0000.00.01 RECURSOS DE OPERAÇÕES DE CRÉDITO INTERNAS	40.000.000				40.000.000		
1.754.0000.00.02 RECURSOS DE OPERAÇÕES DE CRÉDITO EXTERNAS	122.328.899				122.328.899		
1.755.0000.00.02 RECURSOS DE ALIENAÇÃO DE BENS/ATIVOS - ADMINISTRAÇÃO DIRETA - FIMOB	1.530.324				700.000	830.324	
RECURSOS DE OUTRAS FONTES	49.332.269	1.000			49.331.269		
1.700.0000.00.00 OUTRAS TRANSFERÊNCIAS DE CONVÊNIOS OU REPASSES DA UNIÃO	6.632.908				6.632.908		
1.899.0000.00.03 OUTROS RECURSOS VINCULADOS - CAPACITAFOR	1.000	1.000					
1.899.0000.02.01 RECURSOS DESTINADOS AO MEIO AMBIENTE - FUNDO DE DEFESA DO MEIO AMBIENTE (FUNDEMA)	1.000.000				1.000.000		
1.899.0000.02.02 RECURSOS DESTINADOS AO MEIO AMBIENTE - FUNDO MUNICIPAL DE DESENVOLVIMENTO URBANO (FUNDURB)	41.698.361				41.698.361		
TOTAL	338.053.083	20.742.926		4.439.665	311.040.168	1.830.324	



Fortaleza
PREFEITURA
**Planejamento,
Orçamento
e Gestão**

27000 - SECRETARIA MUNICIPAL DA INFRAESTRUTURA

27101 - SECRETARIA MUNICIPAL DA INFRAESTRUTURA

R\$ 1,00

DEMONSTRATIVO DA DESPESA POR CATEGORIA ECONÔMICA E GRUPO DE DESPESA - EXERCÍCIO 2025

RECURSOS DE TODAS AS FONTES

FUNTE	TOTAL	TOTAL		ORÇAMENTO FISCAL			ORÇAMENTO DA SEGURIDADE SOCIAL		
		RECURSOS DO TESOURO	RECURSOS DE OUTRAS FONTES	TOTAL	RECURSOS DO TESOURO	RECURSOS DE OUTRAS FONTES	TOTAL	RECURSOS DO TESOURO	RECURSOS DE OUTRAS FONTES
DESPESAS CORRENTES	25.182.591	25.181.591	1.000	25.182.591	25.181.591	1.000			
PESSOAL E ENCARGOS SOCIAIS	20.742.926	20.741.926	1.000	20.742.926	20.741.926	1.000			
OUTRAS DESPESAS CORRENTES	4.439.665	4.439.665		4.439.665	4.439.665				
DESPESAS DE CAPITAL	312.870.492	263.539.223	49.331.269	312.870.492	263.539.223	49.331.269			
INVESTIMENTOS	311.040.168	261.708.899	49.331.269	311.040.168	261.708.899	49.331.269			
INVERSÕES FINANCEIRAS	1.830.324	1.830.324		1.830.324	1.830.324				
TOTAL	338.053.083	288.720.814	49.332.269	338.053.083	288.720.814	49.332.269			

27000 - SECRETARIA MUNICIPAL DA INFRAESTRUTURA

27101 - SECRETARIA MUNICIPAL DA INFRAESTRUTURA

DETALHAMENTO DAS AÇÕES - EXERCÍCIO 2025

R\$ 1,00
RECURSOS DE TODAS AS FONTES

FUNCIONAL	PROGRAMÁTICA	PROGRAMA/AÇÃO/PRODUTO/SUBPROJETO OU SUBATIVIDADE	VALOR	V. SUBPROJETO /SUBATIVIDADE	ESF	GRUPO DE DESPESA	MA	IU	FT	VALOR
	0001	GESTÃO E MANUTENÇÃO	24.733.591							
		PROJETO								
	0001 1005	AQUISIÇÃO E IMPLANTAÇÃO DE PRODUTOS E SERVIÇOS DE TI EQUIPAMENTO/ SERVIÇO DE TI ADQUIRIDO(UNIDADE) = 296	712.000							
15	126	0001 1005 0023 AQUISIÇÃO E IMPLANTAÇÃO DE PRODUTOS E SERVIÇOS DE TI EQUIPAMENTO/ SERVIÇO DE TI ADQUIRIDO(UNIDADE) = 296		712.000						
					F	OUTRAS DESPESAS	90	0	1.500.0000.00.01	1.000
					F	INVESTIMENTOS	90	0	1.500.0000.00.01	711.000
	0001 1796	AQUISIÇÃO DE EQUIPAMENTOS, MOBILIÁRIOS E VEÍCULOS EQUIPAMENTO ADQUIRIDO(UNIDADE) = 164	100.000							
15	122	0001 1796 0026 AQUISIÇÃO DE EQUIPAMENTOS, MOBILIÁRIOS E VEÍCULOS EQUIPAMENTO ADQUIRIDO(UNIDADE) = 164		100.000						
					F	INVESTIMENTOS	90	0	1.500.0000.00.01	100.000
	0001 2016	MANUTENÇÃO E FUNCIONAMENTO ADMINISTRATIVO UNIDADE MANTIDA(UNIDADE) = 1	3.178.665							
15	122	0001 2016 0033 MANUTENÇÃO E FUNCIONAMENTO ADMINISTRATIVO UNIDADE MANTIDA(UNIDADE) = 1		3.178.665						
					F	OUTRAS DESPESAS	90	0	1.500.0000.00.01	3.178.665
	0001 2195	REMUNERAÇÃO DE PESSOAL ATIVO DO MUNICÍPIO E ENCARGOS SOCIAIS REMUNERAÇÃO ASSEGURADA(PERCENTUAL) = 100	20.742.926							
15	122	0001 2195 0033 REMUNERAÇÃO DE PESSOAL ATIVO DO MUNICÍPIO E ENCARGOS SOCIAIS REMUNERAÇÃO ASSEGURADA(PERCENTUAL) = 100		20.742.926						
					F	PESSOAL E ENCARGOS	90	0	1.500.0000.00.01	18.130.537
					F	PESSOAL E ENCARGOS	91	0	1.500.0000.00.01	2.611.389
					F	PESSOAL E ENCARGOS	90	0	1.899.0000.00.03	1.000
	0101	INFRAESTRUTURA URBANA E VIÁRIA	246.037.492							

27000 - SECRETARIA MUNICIPAL DA INFRAESTRUTURA

27101 - SECRETARIA MUNICIPAL DA INFRAESTRUTURA

DETALHAMENTO DAS AÇÕES - EXERCÍCIO 2025

R\$ 1,00
RECURSOS DE TODAS AS FONTES

FUNCIONAL	PROGRAMÁTICA	PROGRAMA/AÇÃO/PRODUTO/SUBPROJETO OU SUBATIVIDADE	VALOR	V. SUBPROJETO /SUBATIVIDADE	ESF	GRUPO DE DESPESA	MA	IU	FT	VALOR
PROJETO										
	0101	1042	REDUÇÃO DOS PONTOS DE POLUIÇÃO AO LONGO DA VERTENTE MARÍTIMA	2.500.000						
AÇÃO PARA DESPOLUIÇÃO DA ORLA IMPLANTADA(UNIDADE) = 1										
17	512	0101 1042 0002	REDUÇÃO DOS PONTOS DE POLUIÇÃO AO LONGO DA VERTENTE MARÍTIMA							
AÇÃO PARA DESPOLUIÇÃO DA ORLA IMPLANTADA(UNIDADE) = 1										
										2.500.000
					F	INVESTIMENTOS	90	0	1.754.0000.00.02	2.500.000
	0101	1059	IMPLANTAÇÃO DO SISTEMA DE ESGOTAMENTO SANITÁRIO, DRENAGEM E PAVIMENTAÇÃO	62.510.000						
RUA COM ESGOTAMENTO SANITÁRIO/ PAVIMENTAÇÃO IMPLANTADA(UNIDADE) = 94										
17	512	0101 1059 0001	IMPLANTAÇÃO DO SISTEMA DE ESGOTAMENTO SANITÁRIO, DRENAGEM E PAVIMENTAÇÃO							
RUA COM ESGOTAMENTO SANITÁRIO/ PAVIMENTAÇÃO IMPLANTADA(UNIDADE) = 94										
										62.510.000
					F	INVESTIMENTOS	90	0	1.500.0000.00.01	1.510.000
					F	INVESTIMENTOS	90	0	1.754.0000.00.01	13.000.000
					F	INVESTIMENTOS	90	0	1.754.0000.00.02	48.000.000
	0101	1443	IMPLANTAÇÃO, REQUALIFICAÇÃO E AMPLIAÇÃO DA INFRAESTRUTURA VIÁRIA	111.692.668						
INFRAESTRUTURA VIÁRIA IMPLANTADA, AMPLIADA E/OU REQUALIFICADA(KM) = 22										
15	451	0101 1443 0003	IMPLANTAÇÃO, REQUALIFICAÇÃO E AMPLIAÇÃO DA INFRAESTRUTURA VIÁRIA							
INFRAESTRUTURA VIÁRIA IMPLANTADA, AMPLIADA E/OU REQUALIFICADA(KM) = 22										
										111.692.668
					F	INVESTIMENTOS	90	0	1.500.0000.00.01	11.971.000
					F	INVESTIMENTOS	90	0	1.700.0000.00.00	3.132.908
					F	INVESTIMENTOS	90	0	1.754.0000.00.01	6.749.000
					F	INVESTIMENTOS	90	0	1.754.0000.00.02	56.591.399
					F	INVESTIMENTOS	90	0	1.899.0000.02.02	33.248.361
	0101	1444	IMPLANTAÇÃO E URBANIZAÇÃO DE EQUIPAMENTOS E ESPAÇOS PÚBLICOS	20.978.000						
EQUIPAMENTO URBANO IMPLANTADO/RECUPERADO(UNIDADE) = 12										
15	451	0101 1444 0001	IMPLANTAÇÃO E URBANIZAÇÃO DE EQUIPAMENTOS E ESPAÇOS PÚBLICOS							
EQUIPAMENTO URBANO IMPLANTADO/RECUPERADO(UNIDADE) = 12										
										20.978.000
					F	INVESTIMENTOS	90	0	1.500.0000.00.01	3.340.500

27000 - SECRETARIA MUNICIPAL DA INFRAESTRUTURA

27101 - SECRETARIA MUNICIPAL DA INFRAESTRUTURA

DETALHAMENTO DAS AÇÕES - EXERCÍCIO 2025

R\$ 1,00
RECURSOS DE TODAS AS FONTES

FUNCIONAL	PROGRAMÁTICA	PROGRAMA/AÇÃO/PRODUTO/SUBPROJETO OU SUBATIVIDADE	VALOR	V. SUBPROJETO /SUBATIVIDADE	ESF	GRUPO DE DESPESA	MA	IU	FT	VALOR
					F	INVESTIMENTOS	90	0	1.700.0000.00.00	3.500.000
					F	INVESTIMENTOS	90	0	1.754.0000.00.01	1.050.000
					F	INVESTIMENTOS	90	0	1.754.0000.00.02	4.637.500
					F	INVESTIMENTOS	90	0	1.899.0000.02.02	8.450.000
	0101	1673	GERENCIAMENTO, SUPERVISÃO E CONSULTORIA	22.081.000						
			RELATÓRIO DE GERENCIAMENTO E SERVIÇO ENTREGUE(UNIDADE) = 39							
15	451	0101 1673 0001	GERENCIAMENTO, SUPERVISÃO E CONSULTORIA RELATÓRIO DE GERENCIAMENTO E SERVIÇO ENTREGUE(UNIDADE) = 39	22.081.000						
					F	INVESTIMENTOS	90	0	1.500.0000.00.01	15.781.000
					F	INVESTIMENTOS	90	0	1.754.0000.00.01	2.200.000
					F	INVESTIMENTOS	90	0	1.754.0000.00.02	4.100.000
	0101	1674	DESAPROPRIAÇÃO, INDENIZAÇÃO, LICENÇAS E DESPESAS AFINS	16.414.824						
			DESAPROPRIAÇÃO/INDENIZAÇÃO REALIZADA(UNIDADE) = 72							
15	451	0101 1674 0001	DESAPROPRIAÇÃO, INDENIZAÇÃO, LICENÇAS E DESPESAS AFINS DESAPROPRIAÇÃO/INDENIZAÇÃO REALIZADA(UNIDADE) = 72	16.414.824						
					F	INVESTIMENTOS	90	0	1.500.0000.00.01	9.884.500
					F	INVESTIMENTOS	90	0	1.754.0000.00.02	4.000.000
					F	INVESTIMENTOS	90	0	1.755.0000.00.02	700.000
					F	INVERSÕES FINANCEIRAS	90	0	1.500.0000.00.01	1.000.000
					F	INVERSÕES FINANCEIRAS	90	0	1.755.0000.00.02	830.324
	0101	1675	ELABORAÇÃO DE ESTUDOS, PROJETOS E ORÇAMENTOS	6.601.000						
			ESTUDO / PROJETO / ORÇAMENTO ELABORADO(UNIDADE) = 121							
15	451	0101 1675 0002	ELABORAÇÃO DE ESTUDOS, PROJETOS E ORÇAMENTOS ESTUDO / PROJETO / ORÇAMENTO ELABORADO(UNIDADE) = 121	6.601.000						
					F	INVESTIMENTOS	90	0	1.500.0000.00.01	3.101.000
					F	INVESTIMENTOS	90	0	1.754.0000.00.01	1.000.000
					F	INVESTIMENTOS	90	0	1.754.0000.00.02	2.500.000
			ATIVIDADE							

27000 - SECRETARIA MUNICIPAL DA INFRAESTRUTURA

27101 - SECRETARIA MUNICIPAL DA INFRAESTRUTURA

DETALHAMENTO DAS AÇÕES - EXERCÍCIO 2025

R\$ 1,00
RECURSOS DE TODAS AS FONTES

FUNCIONAL	PROGRAMÁTICA	PROGRAMA/AÇÃO/PRODUTO/SUBPROJETO OU SUBATIVIDADE	VALOR	V. SUBPROJETO /SUBATIVIDADE	ESF	GRUPO DE DESPESA	MA	IU	FT	VALOR
EQUIPAMENTO CONSTRUÍDO/REFORMADO/AMPLIADO(UNIDADE) = 14					F	INVESTIMENTOS	90	0	1.500.0000.00.01	10.001.000
					F	INVESTIMENTOS	90	0	1.754.0000.00.01	1.000.000

ATIVIDADE										
0209	2792	MANUTENÇÃO E REPAROS DE EQUIPAMENTOS ESCOLARES	19.980.000							
EQUIPAMENTO DE EDUCAÇÃO MANTIDO (UNIDADE) = 11										
12	361	0209 2792 0002 MANUTENÇÃO E REPAROS DE EQUIPAMENTOS ESCOLARES		19.980.000						
EQUIPAMENTO DE EDUCAÇÃO MANTIDO (UNIDADE) = 11										
					F	INVESTIMENTOS	90	0	1.500.1001.00.00	19.980.000

0209	2794	MANUTENÇÃO E REPAROS DE CENTROS DE EDUCAÇÃO INFANTIL	3.700.000							
EQUIPAMENTO DE EDUCAÇÃO MANTIDO (UNIDADE) = 7										
12	365	0209 2794 0002 MANUTENÇÃO E REPAROS DE CENTROS DE EDUCAÇÃO INFANTIL		3.700.000						
EQUIPAMENTO DE EDUCAÇÃO MANTIDO (UNIDADE) = 7										
					F	INVESTIMENTOS	90	0	1.500.1001.00.00	3.700.000

TOTAL DA UNIDADE ORÇAMENTARIA										338.053.083

PLOA 2025

PROJETO DE LEI
ORÇAMENTÁRIA ANUAL

28000 - SECRETARIA MUNICIPAL DO URBANISMO E MEIO AMBIENTE



28000 - SECRETARIA MUNICIPAL DO URBANISMO E MEIO AMBIENTE

QUADRO SÍNTESE - FUNÇÃO, SUBFUNÇÃO E PROGRAMA - EXERCÍCIO 2025

R\$ 1,00
RECURSOS DE TODAS AS FONTES

FUNÇÃO	VALOR	SUBFUNÇÃO	VALOR	PROGRAMA	VALOR
15 URBANISMO	19.490.000	122 ADMINISTRAÇÃO GERAL	13.843.076	0001 GESTÃO E MANUTENÇÃO	14.639.076
18 GESTÃO AMBIENTAL	35.963.076	126 TECNOLOGIA DA INFORMAÇÃO	796.000	0089 CONTROLE DO AMBIENTE NATURAL E DO AMBIENTE CONSTRUÍDO	20.002.000
		127 ORDENAMENTO TERRITORIAL	15.569.000	0088 PLANEJAMENTO DO AMBIENTE NATURAL E DO AMBIENTE CONSTRUÍDO	14.068.000
		451 INFRA-ESTRUTURA URBANA	2.001.000	0087 SUSTENTABILIDADE DO AMBIENTE NATURAL E DO AMBIENTE CONSTRUÍDO	6.744.000
		541 PRESERVAÇÃO E CONSERVAÇÃO AMBIENTAL	11.126.000		
		542 CONTROLE AMBIENTAL	2.400.000		
		543 RECUPERAÇÃO DE ÁREAS DEGRADADAS	9.718.000		
TOTAL	55.453.076				

28000 - SECRETARIA MUNICIPAL DO URBANISMO E MEIO AMBIENTE
TOTAL POR FONTE/GRUPO DE DESPESA - EXERCÍCIO 2025

R\$ 1,00
RECURSOS DE TODAS AS FONTES

FONTE	TOTAL	Pessoal e Encargos Sociais	Juros e Encargos da Dívida	Outras Despesas Correntes	Investimentos	Inversões Financeiras	Amortização da Dívida
RECURSOS DO TESOURO	47.052.076	10.984.491		1.797.585	34.270.000		
1.500.0000.00.01 RECURSOS NÃO VINCULADOS DE IMPOSTOS - PODER EXECUTIVO	13.052.076	10.984.491		1.797.585	270.000		
1.754.0000.00.02 RECURSOS DE OPERAÇÕES DE CRÉDITO EXTERNAS	34.000.000				34.000.000		
RECURSOS DE OUTRAS FONTES	8.401.000	1.000		4.900.000	3.500.000		
1.899.0000.00.03 OUTROS RECURSOS VINCULADOS - CAPACITAFOR	1.000	1.000					
1.899.0000.02.01 RECURSOS DESTINADOS AO MEIO AMBIENTE - FUNDO DE DEFESA DO MEIO AMBIENTE (FUNDEMA)	6.000.000			3.900.000	2.100.000		
1.899.0000.02.02 RECURSOS DESTINADOS AO MEIO AMBIENTE - FUNDO MUNICIPAL DE DESENVOLVIMENTO URBANO (FUNDURB)	2.400.000			1.000.000	1.400.000		
TOTAL	55.453.076	10.985.491		6.697.585	37.770.000		

28000 - SECRETARIA MUNICIPAL DO URBANISMO E MEIO AMBIENTE
SÍNTESE POR UNIDADE ORÇAMENTÁRIA - EXERCÍCIO 2025

R\$ 1,00
RECURSOS DE TODAS AS FONTES

UNIDADE ORÇAMENTÁRIA		TOTAL
28101	SECRETARIA MUNICIPAL DO URBANISMO E MEIO AMBIENTE	46.383.076
28901	FUNDO DE DEFESA DO MEIO AMBIENTE	6.660.000
28902	FUNDO MUNICIPAL DE DESENVOLVIMENTO URBANO	2.410.000

28000 - SECRETARIA MUNICIPAL DO URBANISMO E MEIO AMBIENTE

DEMONSTRATIVO DA DESPESA POR CATEGORIA ECONÔMICA E GRUPO DE DESPESA - EXERCÍCIO 2025

R\$ 1,00
RECURSOS DE TODAS AS FONTES

FUNTE	TOTAL			ORÇAMENTO FISCAL			ORÇAMENTO DA SEGURIDADE SOCIAL		
	TOTAL	RECURSOS DO TESOURO	RECURSOS DE OUTRAS FONTES	TOTAL	RECURSOS DO TESOURO	RECURSOS DE OUTRAS FONTES	TOTAL	RECURSOS DO TESOURO	RECURSOS DE OUTRAS FONTES
DESPESAS CORRENTES	17.683.076	12.782.076	4.901.000	17.683.076	12.782.076	4.901.000			
PESSOAL E ENCARGOS SOCIAIS	10.985.491	10.984.491	1.000	10.985.491	10.984.491	1.000			
OUTRAS DESPESAS CORRENTES	6.697.585	1.797.585	4.900.000	6.697.585	1.797.585	4.900.000			
DESPESAS DE CAPITAL	37.770.000	34.270.000	3.500.000	37.770.000	34.270.000	3.500.000			
INVESTIMENTOS	37.770.000	34.270.000	3.500.000	37.770.000	34.270.000	3.500.000			
TOTAL	55.453.076	47.052.076	8.401.000	55.453.076	47.052.076	8.401.000			

PLOA 2025

PROJETO DE LEI
ORÇAMENTÁRIA ANUAL

28101 - SECRETARIA MUNICIPAL DO URBANISMO E MEIO AMBIENTE



28000 - SECRETARIA MUNICIPAL DO URBANISMO E MEIO AMBIENTE

28101 - SECRETARIA MUNICIPAL DO URBANISMO E MEIO AMBIENTE

QUADRO SÍNTESE - FUNÇÃO, SUBFUNÇÃO E PROGRAMA - EXERCÍCIO 2025

R\$ 1,00
RECURSOS DE TODAS AS FONTES

FUNÇÃO	VALOR	SUBFUNÇÃO	VALOR	PROGRAMA	VALOR
15 URBANISMO	17.080.000	122 ADMINISTRAÇÃO GERAL	12.313.076	0001 GESTÃO E MANUTENÇÃO	12.313.076
18 GESTÃO AMBIENTAL	29.303.076	127 ORDENAMENTO TERRITORIAL	15.079.000	0089 CONTROLE DO AMBIENTE NATURAL E DO AMBIENTE CONSTRUÍDO	20.002.000
		451 INFRA-ESTRUTURA URBANA	2.001.000	0088 PLANEJAMENTO DO AMBIENTE NATURAL E DO AMBIENTE CONSTRUÍDO	14.068.000
		541 PRESERVAÇÃO E CONSERVAÇÃO AMBIENTAL	7.272.000		
		543 RECUPERAÇÃO DE ÁREAS DEGRADADAS	9.718.000		
TOTAL	46.383.076				

28000 - SECRETARIA MUNICIPAL DO URBANISMO E MEIO AMBIENTE

28101 - SECRETARIA MUNICIPAL DO URBANISMO E MEIO AMBIENTE

TOTAL POR FONTE/GRUPO DE DESPESA - EXERCÍCIO 2025

R\$ 1,00
RECURSOS DE TODAS AS FONTES

FONTE	TOTAL	Pessoal e Encargos Sociais	Juros e Encargos da Dívida	Outras Despesas Correntes	Investimentos	Inversões Financeiras	Amortização da Dívida
RECURSOS DO TESOURO	46.382.076	10.984.491		1.367.585	34.030.000		
1.500.0000.00.01 RECURSOS NÃO VINCULADOS DE IMPOSTOS - PODER EXECUTIVO	12.382.076	10.984.491		1.367.585	30.000		
1.754.0000.00.02 RECURSOS DE OPERAÇÕES DE CRÉDITO EXTERNAS	34.000.000				34.000.000		
RECURSOS DE OUTRAS FONTES	1.000	1.000					
1.899.0000.00.03 OUTROS RECURSOS VINCULADOS - CAPACITAFOR	1.000	1.000					
TOTAL	46.383.076	10.985.491		1.367.585	34.030.000		



Fortaleza
PREFEITURA
**Planejamento,
Orçamento
e Gestão**

28000 - SECRETARIA MUNICIPAL DO URBANISMO E MEIO AMBIENTE

28101 - SECRETARIA MUNICIPAL DO URBANISMO E MEIO AMBIENTE

R\$ 1,00

DEMONSTRATIVO DA DESPESA POR CATEGORIA ECONÔMICA E GRUPO DE DESPESA - EXERCÍCIO 2025

RECURSOS DE TODAS AS FONTES

FUNTE	TOTAL	TOTAL		ORÇAMENTO FISCAL			ORÇAMENTO DA SEGURIDADE SOCIAL		
		RECURSOS DO TESOURO	RECURSOS DE OUTRAS FONTES	TOTAL	RECURSOS DO TESOURO	RECURSOS DE OUTRAS FONTES	TOTAL	RECURSOS DO TESOURO	RECURSOS DE OUTRAS FONTES
DESPESAS CORRENTES	12.353.076	12.352.076	1.000	12.353.076	12.352.076	1.000			
PESSOAL E ENCARGOS SOCIAIS	10.985.491	10.984.491	1.000	10.985.491	10.984.491	1.000			
OUTRAS DESPESAS CORRENTES	1.367.585	1.367.585		1.367.585	1.367.585				
DESPESAS DE CAPITAL	34.030.000	34.030.000		34.030.000	34.030.000				
INVESTIMENTOS	34.030.000	34.030.000		34.030.000	34.030.000				
TOTAL	46.383.076	46.382.076	1.000	46.383.076	46.382.076	1.000			

28000 - SECRETARIA MUNICIPAL DO URBANISMO E MEIO AMBIENTE

28101 - SECRETARIA MUNICIPAL DO URBANISMO E MEIO AMBIENTE

DETALHAMENTO DAS AÇÕES - EXERCÍCIO 2025

R\$ 1,00
RECURSOS DE TODAS AS FONTES

FUNCIONAL	PROGRAMÁTICA	PROGRAMA/AÇÃO/PRODUTO/SUBPROJETO OU SUBATIVIDADE	VALOR	V. SUBPROJETO /SUBATIVIDADE	ESF	GRUPO DE DESPESA	MA	IU	FT	VALOR
	0001	GESTÃO E MANUTENÇÃO	12.313.076							
		PROJETO								
	0001 1796	AQUISIÇÃO DE EQUIPAMENTOS, MOBILIÁRIOS E VEÍCULOS	20.000							
		EQUIPAMENTO ADQUIRIDO(UNIDADE) = 10								
18	122	0001 1796 0027 AQUISIÇÃO DE EQUIPAMENTOS, MOBILIÁRIOS E VEÍCULOS		20.000						
		EQUIPAMENTO ADQUIRIDO(UNIDADE) = 10								
					F	INVESTIMENTOS	90	0	1.500.0000.00.01	20.000
		ATIVIDADE								
	0001 2016	MANUTENÇÃO E FUNCIONAMENTO ADMINISTRATIVO	1.307.585							
		UNIDADE MANTIDA(UNIDADE) = 1								
18	122	0001 2016 0034 MANUTENÇÃO E FUNCIONAMENTO ADMINISTRATIVO		1.307.585						
		UNIDADE MANTIDA(UNIDADE) = 1								
					F	OUTRAS DESPESAS	90	0	1.500.0000.00.01	1.307.585
	0001 2195	REMUNERAÇÃO DE PESSOAL ATIVO DO MUNICÍPIO E ENCARGOS SOCIAIS	10.985.491							
		REMUNERAÇÃO ASSEGURADA(PERCENTUAL) = 100								
18	122	0001 2195 0034 REMUNERAÇÃO DE PESSOAL ATIVO DO MUNICÍPIO E ENCARGOS SOCIAIS		10.985.491						
		REMUNERAÇÃO ASSEGURADA(PERCENTUAL) = 100								
					F	PESSOAL E ENCARGOS	90	0	1.500.0000.00.01	9.886.409
					F	PESSOAL E ENCARGOS	91	0	1.500.0000.00.01	1.098.082
					F	PESSOAL E ENCARGOS	90	0	1.899.0000.00.03	1.000
	0088	PLANEJAMENTO DO AMBIENTE NATURAL E DO AMBIENTE CONSTRUÍDO	14.068.000							
		PROJETO								
	0088 1507	DESENVOLVIMENTO DE INSTRUMENTOS URBANÍSTICOS E FERRAMENTAS DE SUPORTE AO PLANEJAMENTO URBANO	10.046.000							
		INSTRUMENTO IMPLEMENTADO(UNIDADE) = 2								
15	127	0088 1507 0001 DESENVOLVIMENTO DE INSTRUMENTOS URBANÍSTICOS E FERRAMENTAS DE SUPORTE AO PLANEJAMENTO URBANO		10.046.000						
		INSTRUMENTO IMPLEMENTADO(UNIDADE) = 2								
					F	OUTRAS DESPESAS	90	0	1.500.0000.00.01	10.000

28000 - SECRETARIA MUNICIPAL DO URBANISMO E MEIO AMBIENTE

28101 - SECRETARIA MUNICIPAL DO URBANISMO E MEIO AMBIENTE

DETALHAMENTO DAS AÇÕES - EXERCÍCIO 2025

R\$ 1,00
RECURSOS DE TODAS AS FONTES

FUNCIONAL	PROGRAMÁTICA	PROGRAMA/AÇÃO/PRODUTO/SUBPROJETO OU SUBATIVIDADE	VALOR	V. SUBPROJETO /SUBATIVIDADE	ESF	GRUPO DE DESPESA	MA	IU	FT	VALOR
					F	OUTRAS DESPESAS	90	2	1.500.0000.00.01	10.000
					F	INVESTIMENTOS	90	0	1.500.0000.00.01	5.000
					F	INVESTIMENTOS	90	2	1.754.0000.00.02	10.021.000
	0088	1716	DESENVOLVIMENTO E IMPLANTAÇÃO DE PLANOS E / OU PROJETOS URBANÍSTICOS E AMBIENTAIS EM ÁREAS ESPECIAIS	3.011.000						
			PROJETO ELABORADO(UNIDADE) = 5							
15	127	0088 1716 0001	DESENVOLVIMENTO E IMPLANTAÇÃO DE PLANOS E / OU PROJETOS URBANÍSTICOS E AMBIENTAIS EM ÁREAS ESPECIAIS		3.011.000					
			PROJETO ELABORADO(UNIDADE) = 5							
					F	OUTRAS DESPESAS	90	0	1.500.0000.00.01	10.000
					F	INVESTIMENTOS	90	2	1.754.0000.00.02	3.001.000
	0088	1842	ELABORAÇÃO, ATUALIZAÇÃO E IMPLEMENTAÇÃO DA LEGISLAÇÃO URBANA	1.011.000						
			LEGISLAÇÃO ATUALIZADA(UNIDADE) = 1							
15	127	0088 1842 0001	ELABORAÇÃO, ATUALIZAÇÃO E IMPLEMENTAÇÃO DA LEGISLAÇÃO URBANA		1.011.000					
			LEGISLAÇÃO ATUALIZADA(UNIDADE) = 1							
					F	OUTRAS DESPESAS	90	0	1.500.0000.00.01	10.000
					F	INVESTIMENTOS	90	2	1.754.0000.00.02	1.001.000
	0089		CONTROLE DO AMBIENTE NATURAL E DO AMBIENTE CONSTRUÍDO	20.002.000						
			PROJETO							
	0089	1048	RECUPERAÇÃO DO AMBIENTE SOCIAL, URBANO E AMBIENTAL - FORTALEZA CIDADE SUSTENTÁVEL	9.718.000						
			ÁREA RECUPERADA E URBANIZADA(M²) = 20.000							
18	543	0089 1048 0001	RECUPERAÇÃO DO AMBIENTE SOCIAL, URBANO E AMBIENTAL - FORTALEZA CIDADE SUSTENTÁVEL		9.718.000					
			ÁREA RECUPERADA E URBANIZADA(M²) = 20.000							
					F	OUTRAS DESPESAS	90	2	1.500.0000.00.01	5.000
					F	INVESTIMENTOS	90	2	1.754.0000.00.02	9.713.000
	0089	1222	GESTÃO E SUPERVISÃO DO PROGRAMA FORTALEZA CIDADE SUSTENTÁVEL	4.251.000						

28000 - SECRETARIA MUNICIPAL DO URBANISMO E MEIO AMBIENTE

28101 - SECRETARIA MUNICIPAL DO URBANISMO E MEIO AMBIENTE

DETALHAMENTO DAS AÇÕES - EXERCÍCIO 2025


R\$ 1,00
RECURSOS DE TODAS AS FONTES

FUNCIONAL	PROGRAMÁTICA	PROGRAMA/AÇÃO/PRODUTO/SUBPROJETO OU SUBATIVIDADE	VALOR	V. SUBPROJETO /SUBATIVIDADE	ESF	GRUPO DE DESPESA	MA	IU	FT	VALOR
PROGRAMA IMPLANTADO(PERCENTUAL) = 100										
18	541	0089 1222 0001	GESTÃO E SUPERVISÃO DO PROGRAMA FORTALEZA CIDADE SUSTENTÁVEL PROGRAMA IMPLANTADO(PERCENTUAL) = 100	4.251.000						
					F	INVESTIMENTOS	90	2	1.754.0000.00.02	4.251.000
	0089	1451	IMPLANTAÇÃO, RESTAURAÇÃO E AMPLIAÇÃO DE OBRAS LINEARES DE MOBILIDADE CORREDOR/CICLOVIA IMPLANTADO(KM) = 20	2.001.000						
15	451	0089 1451 0001	IMPLANTAÇÃO, RESTAURAÇÃO E AMPLIAÇÃO DE OBRAS LINEARES DE MOBILIDADE CORREDOR/CICLOVIA IMPLANTADO(KM) = 20	2.001.000						
					F	INVESTIMENTOS	90	2	1.754.0000.00.02	2.001.000
	0089	1509	MODERNIZAÇÃO DOS PROCEDIMENTOS DE CONTROLE URBANO E AMBIENTAL SISTEMA MODERNIZADO(UNIDADE) = 1	1.011.000						
15	127	0089 1509 0001	MODERNIZAÇÃO DOS PROCEDIMENTOS DE CONTROLE URBANO E AMBIENTAL SISTEMA MODERNIZADO(UNIDADE) = 1	1.011.000						
					F	OUTRAS DESPESAS	90	0	1.500.0000.00.01	5.000
					F	INVESTIMENTOS	90	0	1.500.0000.00.01	5.000
					F	INVESTIMENTOS	90	2	1.754.0000.00.02	1.001.000
	0089	1713	PROMOÇÃO DE AÇÕES DE EDUCAÇÃO AMBIENTAL PESSOA SENSIBILIZADA EM EDUCAÇÃO AMBIENTAL(UNIDADE) = 12.000	3.021.000						
18	541	0089 1713 0002	PROMOÇÃO DE AÇÕES DE EDUCAÇÃO AMBIENTAL PESSOA SENSIBILIZADA EM EDUCAÇÃO AMBIENTAL(UNIDADE) = 12.000	3.021.000						
					F	OUTRAS DESPESAS	90	0	1.500.0000.00.01	10.000
					F	INVESTIMENTOS	90	2	1.754.0000.00.02	3.011.000
TOTAL DA UNIDADE ORÇAMENTARIA										46.383.076

PLOA 2025

PROJETO DE LEI ORÇAMENTÁRIA ANUAL

28901 - FUNDO DE DEFESA DO MEIO AMBIENTE



28000 - SECRETARIA MUNICIPAL DO URBANISMO E MEIO AMBIENTE

28901 - FUNDO DE DEFESA DO MEIO AMBIENTE

QUADRO SÍNTESE - FUNÇÃO, SUBFUNÇÃO E PROGRAMA - EXERCÍCIO 2025

R\$ 1,00
RECURSOS DE TODAS AS FONTES

FUNÇÃO	VALOR	SUBFUNÇÃO	VALOR	PROGRAMA	VALOR
18 GESTÃO AMBIENTAL	6.660.000	122 ADMINISTRAÇÃO GERAL	406.000	0001 GESTÃO E MANUTENÇÃO	406.000
		541 PRESERVAÇÃO E CONSERVAÇÃO AMBIENTAL	3.854.000	0087 SUSTENTABILIDADE DO AMBIENTE NATURAL E DO AMBIENTE CONSTRUÍDO	6.254.000
		542 CONTROLE AMBIENTAL	2.400.000		
TOTAL	6.660.000				

28000 - SECRETARIA MUNICIPAL DO URBANISMO E MEIO AMBIENTE

28901 - FUNDO DE DEFESA DO MEIO AMBIENTE

TOTAL POR FONTE/GRUPO DE DESPESA - EXERCÍCIO 2025

R\$ 1,00
RECURSOS DE TODAS AS FONTES

FONTE	TOTAL	Pessoal e Encargos Sociais	Juros e Encargos da Dívida	Outras Despesas Correntes	Investimentos	Inversões Financeiras	Amortização da Dívida
RECURSOS DO TESOURO	660.000			420.000	240.000		
1.500.0000.00.01 RECURSOS NÃO VINCULADOS DE IMPOSTOS - PODER EXECUTIVO	660.000			420.000	240.000		
RECURSOS DE OUTRAS FONTES	6.000.000			3.900.000	2.100.000		
1.899.0000.02.01 RECURSOS DESTINADOS AO MEIO AMBIENTE - FUNDO DE DEFESA DO MEIO AMBIENTE (FUNDEMA)	6.000.000			3.900.000	2.100.000		
TOTAL	6.660.000			4.320.000	2.340.000		

28000 - SECRETARIA MUNICIPAL DO URBANISMO E MEIO AMBIENTE

28901 - FUNDO DE DEFESA DO MEIO AMBIENTE

R\$ 1,00

DEMONSTRATIVO DA DESPESA POR CATEGORIA ECONÔMICA E GRUPO DE DESPESA - EXERCÍCIO 2025

RECURSOS DE TODAS AS FONTES

FUNTE	TOTAL	TOTAL		ORÇAMENTO FISCAL			ORÇAMENTO DA SEGURIDADE SOCIAL		
		RECURSOS DO TESOIRO	RECURSOS DE OUTRAS FONTES	TOTAL	RECURSOS DO TESOIRO	RECURSOS DE OUTRAS FONTES	TOTAL	RECURSOS DO TESOIRO	RECURSOS DE OUTRAS FONTES
DESPESAS CORRENTES	4.320.000	420.000	3.900.000	4.320.000	420.000	3.900.000			
OUTRAS DESPESAS CORRENTES	4.320.000	420.000	3.900.000	4.320.000	420.000	3.900.000			
DESPESAS DE CAPITAL	2.340.000	240.000	2.100.000	2.340.000	240.000	2.100.000			
INVESTIMENTOS	2.340.000	240.000	2.100.000	2.340.000	240.000	2.100.000			
TOTAL	6.660.000	660.000	6.000.000	6.660.000	660.000	6.000.000			

28000 - SECRETARIA MUNICIPAL DO URBANISMO E MEIO AMBIENTE

28901 - FUNDO DE DEFESA DO MEIO AMBIENTE

DETALHAMENTO DAS AÇÕES - EXERCÍCIO 2025

R\$ 1,00
RECURSOS DE TODAS AS FONTES

FUNCIONAL	PROGRAMÁTICA	PROGRAMA/AÇÃO/PRODUTO/SUBPROJETO OU SUBATIVIDADE	VALOR	V. SUBPROJETO /SUBATIVIDADE	ESF	GRUPO DE DESPESA	MA	IU	FT	VALOR
					F	OUTRAS DESPESAS	50	0	1.500.0000.00.01	60.000
					F	OUTRAS DESPESAS	90	0	1.500.0000.00.01	150.000
					F	OUTRAS DESPESAS	50	0	1.899.0000.02.01	5.000
					F	OUTRAS DESPESAS	90	0	1.899.0000.02.01	400.000
					F	OUTRAS DESPESAS	90	5	1.899.0000.02.01	20.000
					F	INVESTIMENTOS	90	0	1.899.0000.02.01	440.000
0087	1845	PRESERVAÇÃO E CONSERVAÇÃO DO AMBIENTE NATURAL	774.000							
		AMBIENTE NATURAL PRESERVADO(UNIDADE) = 25								
18	541	0087 1845 0001 PRESERVAÇÃO E CONSERVAÇÃO DO AMBIENTE NATURAL		774.000						
		AMBIENTE NATURAL PRESERVADO(UNIDADE) = 25								
					F	OUTRAS DESPESAS	50	0	1.899.0000.02.01	4.000
					F	OUTRAS DESPESAS	90	0	1.899.0000.02.01	30.000
					F	INVESTIMENTOS	90	0	1.500.0000.00.01	240.000
					F	INVESTIMENTOS	90	0	1.899.0000.02.01	500.000
TOTAL DA UNIDADE ORÇAMENTARIA										6.660.000

PLOA 2025

PROJETO DE LEI
ORÇAMENTÁRIA ANUAL

28902 - FUNDO MUNICIPAL DE DESENVOLVIMENTO URBANO



28000 - SECRETARIA MUNICIPAL DO URBANISMO E MEIO AMBIENTE

28902 - FUNDO MUNICIPAL DE DESENVOLVIMENTO URBANO

QUADRO SÍNTESE - FUNÇÃO, SUBFUNÇÃO E PROGRAMA - EXERCÍCIO 2025

R\$ 1,00
RECURSOS DE TODAS AS FONTES

FUNÇÃO	VALOR	SUBFUNÇÃO	VALOR	PROGRAMA	VALOR
15 URBANISMO	2.410.000	122 ADMINISTRAÇÃO GERAL	1.124.000	0001 GESTÃO E MANUTENÇÃO	1.920.000
		126 TECNOLOGIA DA INFORMAÇÃO	796.000	0087 SUSTENTABILIDADE DO AMBIENTE NATURAL E DO AMBIENTE CONSTRUÍDO	490.000
		127 ORDENAMENTO TERRITORIAL	490.000		
TOTAL	2.410.000				

28000 - SECRETARIA MUNICIPAL DO URBANISMO E MEIO AMBIENTE
 28902 - FUNDO MUNICIPAL DE DESENVOLVIMENTO URBANO
TOTAL POR FONTE/GRUPO DE DESPESA - EXERCÍCIO 2025

R\$ 1,00
RECURSOS DE TODAS AS FONTES

FONTE	TOTAL	Pessoal e Encargos Sociais	Juros e Encargos da Dívida	Outras Despesas Correntes	Investimentos	Inversões Financeiras	Amortização da Dívida
RECURSOS DO TESOURO	10.000			10.000			
1.500.0000.00.01 RECURSOS NÃO VINCULADOS DE IMPOSTOS - PODER EXECUTIVO	10.000			10.000			
RECURSOS DE OUTRAS FONTES	2.400.000			1.000.000	1.400.000		
1.899.0000.02.02 RECURSOS DESTINADOS AO MEIO AMBIENTE - FUNDO MUNICIPAL DE DESENVOLVIMENTO URBANO (FUNDURB)	2.400.000			1.000.000	1.400.000		
TOTAL	2.410.000			1.010.000	1.400.000		



Fortaleza
PREFEITURA
**Planejamento,
Orçamento
e Gestão**

28000 - SECRETARIA MUNICIPAL DO URBANISMO E MEIO AMBIENTE

28902 - FUNDO MUNICIPAL DE DESENVOLVIMENTO URBANO

R\$ 1,00

DEMONSTRATIVO DA DESPESA POR CATEGORIA ECONÔMICA E GRUPO DE DESPESA - EXERCÍCIO 2025

RECURSOS DE TODAS AS FONTES

FUNTE	TOTAL	TOTAL		ORÇAMENTO FISCAL			ORÇAMENTO DA SEGURIDADE SOCIAL		
		RECURSOS DO TESOIRO	RECURSOS DE OUTRAS FONTES	TOTAL	RECURSOS DO TESOIRO	RECURSOS DE OUTRAS FONTES	TOTAL	RECURSOS DO TESOIRO	RECURSOS DE OUTRAS FONTES
DESPESAS CORRENTES	1.010.000	10.000	1.000.000	1.010.000	10.000	1.000.000			
OUTRAS DESPESAS CORRENTES	1.010.000	10.000	1.000.000	1.010.000	10.000	1.000.000			
DESPESAS DE CAPITAL	1.400.000		1.400.000	1.400.000		1.400.000			
INVESTIMENTOS	1.400.000		1.400.000	1.400.000		1.400.000			
TOTAL	2.410.000	10.000	2.400.000	2.410.000	10.000	2.400.000			



Fortaleza
PREFEITURA
**Planejamento,
Orçamento
e Gestão**

28000 - SECRETARIA MUNICIPAL DO URBANISMO E MEIO AMBIENTE

28902 - FUNDO MUNICIPAL DE DESENVOLVIMENTO URBANO

DETALHAMENTO DAS AÇÕES - EXERCÍCIO 2025

R\$ 1,00
RECURSOS DE TODAS AS FONTES

FUNCIONAL	PROGRAMÁTICA	PROGRAMA/AÇÃO/PRODUTO/SUBPROJETO OU SUBATIVIDADE	VALOR	V. SUBPROJETO /SUBATIVIDADE	ESF	GRUPO DE DESPESA	MA	IU	FT	VALOR
	0001	GESTÃO E MANUTENÇÃO	1.920.000							
		PROJETO								
	0001 1005	AQUISIÇÃO E IMPLANTAÇÃO DE PRODUTOS E SERVIÇOS DE TI	796.000							
		EQUIPAMENTO/ SERVIÇO DE TI ADQUIRIDO(UNIDADE) = 20								
15	126	0001 1005 0025		796.000						
		AQUISIÇÃO E IMPLANTAÇÃO DE PRODUTOS E SERVIÇOS DE TI								
		EQUIPAMENTO/ SERVIÇO DE TI ADQUIRIDO(UNIDADE) = 20								
					F	OUTRAS DESPESAS	90	0	1.899.0000.02.02	11.000
					F	INVESTIMENTOS	90	0	1.899.0000.02.02	785.000
	0001 1796	AQUISIÇÃO DE EQUIPAMENTOS, MOBILIÁRIOS E VEÍCULOS	150.000							
		EQUIPAMENTO ADQUIRIDO(UNIDADE) = 10								
15	122	0001 1796 0028		150.000						
		AQUISIÇÃO DE EQUIPAMENTOS, MOBILIÁRIOS E VEÍCULOS								
		EQUIPAMENTO ADQUIRIDO(UNIDADE) = 10								
					F	INVESTIMENTOS	90	0	1.899.0000.02.02	150.000
	0001 2016	ATIVIDADE								
		MANUTENÇÃO E FUNCIONAMENTO ADMINISTRATIVO	974.000							
		UNIDADE MANTIDA(UNIDADE) = 1								
15	122	0001 2016 0036		974.000						
		MANUTENÇÃO E FUNCIONAMENTO ADMINISTRATIVO								
		UNIDADE MANTIDA(UNIDADE) = 1								
					F	OUTRAS DESPESAS	90	0	1.500.0000.00.01	10.000
					F	OUTRAS DESPESAS	90	0	1.899.0000.02.02	964.000
	0087	SUSTENTABILIDADE DO AMBIENTE NATURAL E DO AMBIENTE CONSTRUÍDO	490.000							
		PROJETO								
	0087 1716	DESENVOLVIMENTO E IMPLANTAÇÃO DE PLANOS E / OU PROJETOS	490.000							
		URBANÍSTICOS E AMBIENTAIS EM ÁREAS ESPECIAIS								
		PROJETO ELABORADO(UNIDADE) = 2								
15	127	0087 1716 0002		490.000						
		DESENVOLVIMENTO E IMPLANTAÇÃO DE PLANOS E / OU PROJETOS URBANÍSTICOS E AMBIENTAIS								
		EM ÁREAS ESPECIAIS								
		PROJETO ELABORADO(UNIDADE) = 2								
					F	OUTRAS DESPESAS	90	0	1.899.0000.02.02	25.000

28000 - SECRETARIA MUNICIPAL DO URBANISMO E MEIO AMBIENTE

28902 - FUNDO MUNICIPAL DE DESENVOLVIMENTO URBANO

DETALHAMENTO DAS AÇÕES - EXERCÍCIO 2025

R\$ 1,00
RECURSOS DE TODAS AS FONTES

FUNCIONAL	PROGRAMÁTICA	PROGRAMA/AÇÃO/PRODUTO/SUBPROJETO OU SUBATIVIDADE	VALOR	V. SUBPROJETO /SUBATIVIDADE	ESF	GRUPO DE DESPESA	MA	IU	FT	VALOR
					F	INVESTIMENTOS	90	0	1.899.0000.02.02	465.000
TOTAL DA UNIDADE ORÇAMENTARIA										2.410.000

PLOA 2025

PROJETO DE LEI ORÇAMENTÁRIA ANUAL

29000 - SECRETARIA MUNICIPAL DO ESPORTE E LAZER



29000 - SECRETARIA MUNICIPAL DO ESPORTE E LAZER

QUADRO SÍNTESE - FUNÇÃO, SUBFUNÇÃO E PROGRAMA - EXERCÍCIO 2025

R\$ 1,00
RECURSOS DE TODAS AS FONTES

FUNÇÃO	VALOR	SUBFUNÇÃO	VALOR	PROGRAMA	VALOR
04 ADMINISTRAÇÃO	4.938.802	122 ADMINISTRAÇÃO GERAL	4.760.802	0001 GESTÃO E MANUTENÇÃO	4.938.802
27 DESPORTO E LAZER	28.262.329	126 TECNOLOGIA DA INFORMAÇÃO	178.000	0008 ATENÇÃO INTEGRAL À PESSOA COM DEFICIÊNCIA	990.000
		242 ASSISTÊNCIA AO PORTADOR DE DEFICIÊNCIA	900.000	0082 GESTÃO E DESENVOLVIMENTO DE PESSOAS	200.000
		811 DESPORTO DE RENDIMENTO	5.300.000	0005 INFRAESTRUTURA DE ESPORTE E LAZER	3.047.084
		812 DESPORTO COMUNITÁRIO	19.309.329	0003 DESENVOLVIMENTO DO DESPORTO COMUNITÁRIO E DE LAZER	18.725.245
		813 LAZER	2.753.000	0004 PROGRAMA DE ESPORTE EDUCACIONAL E RENDIMENTO	5.300.000
TOTAL	33.201.131				

29000 - SECRETARIA MUNICIPAL DO ESPORTE E LAZER

TOTAL POR FONTE/GRUPO DE DESPESA - EXERCÍCIO 2025

R\$ 1,00
RECURSOS DE TODAS AS FONTES

FONTE	TOTAL	Pessoal e Encargos Sociais	Juros e Encargos da Dívida	Outras Despesas Correntes	Investimentos	Inversões Financeiras	Amortização da Dívida
RECURSOS DO TESOURO	33.200.131	4.435.239		28.026.808	738.084		
1.500.0000.00.01 RECURSOS NÃO VINCULADOS DE IMPOSTOS - PODER EXECUTIVO	32.700.131	4.435.239		27.526.808	738.084		
1.706.0000.00.01 TRANSFERÊNCIA ESPECIAL DA UNIÃO - IDENTIFICAÇÃO DAS TRANSFERÊNCIAS DA UNIÃO DECORRENTES DE EMENDAS PARLAMENTARES INDIVIDUAIS	500.000			500.000			
RECURSOS DE OUTRAS FONTES	1.000	1.000					
1.899.0000.00.03 OUTROS RECURSOS VINCULADOS - CAPACITAFOR	1.000	1.000					
TOTAL	33.201.131	4.436.239		28.026.808	738.084		

29000 - SECRETARIA MUNICIPAL DO ESPORTE E LAZER
SÍNTESE POR UNIDADE ORÇAMENTÁRIA - EXERCÍCIO 2025

R\$ 1,00
RECURSOS DE TODAS AS FONTES

UNIDADE ORÇAMENTÁRIA		TOTAL
29101	SECRETARIA MUNICIPAL DO ESPORTE E LAZER	33.201.131

29000 - SECRETARIA MUNICIPAL DO ESPORTE E LAZER

DEMONSTRATIVO DA DESPESA POR CATEGORIA ECONÔMICA E GRUPO DE DESPESA - EXERCÍCIO 2025

R\$ 1,00
RECURSOS DE TODAS AS FONTES

FUNÇÃO	TOTAL	TOTAL		ORÇAMENTO FISCAL			ORÇAMENTO DA SEGURIDADE SOCIAL		
		RECURSOS DO TESOUREIRO	RECURSOS DE OUTRAS FONTES	TOTAL	RECURSOS DO TESOUREIRO	RECURSOS DE OUTRAS FONTES	TOTAL	RECURSOS DO TESOUREIRO	RECURSOS DE OUTRAS FONTES
DESPESAS CORRENTES	32.463.047	32.462.047	1.000	32.463.047	32.462.047	1.000			
PESSOAL E ENCARGOS SOCIAIS	4.436.239	4.435.239	1.000	4.436.239	4.435.239	1.000			
OUTRAS DESPESAS CORRENTES	28.026.808	28.026.808		28.026.808	28.026.808				
DESPESAS DE CAPITAL	738.084	738.084		738.084	738.084				
INVESTIMENTOS	738.084	738.084		738.084	738.084				
TOTAL	33.201.131	33.200.131	1.000	33.201.131	33.200.131	1.000			

PLOA 2025

PROJETO DE LEI ORÇAMENTÁRIA ANUAL

29101 - SECRETARIA MUNICIPAL DO ESPORTE E LAZER



29000 - SECRETARIA MUNICIPAL DO ESPORTE E LAZER

29101 - SECRETARIA MUNICIPAL DO ESPORTE E LAZER

QUADRO SÍNTESE - FUNÇÃO, SUBFUNÇÃO E PROGRAMA - EXERCÍCIO 2025

R\$ 1,00
RECURSOS DE TODAS AS FONTES

FUNÇÃO	VALOR	SUBFUNÇÃO	VALOR	PROGRAMA	VALOR
04 ADMINISTRAÇÃO	4.938.802	122 ADMINISTRAÇÃO GERAL	4.760.802	0001 GESTÃO E MANUTENÇÃO	4.938.802
27 DESPORTO E LAZER	28.262.329	126 TECNOLOGIA DA INFORMAÇÃO	178.000	0008 ATENÇÃO INTEGRAL À PESSOA COM DEFICIÊNCIA	990.000
		242 ASSISTÊNCIA AO PORTADOR DE DEFICIÊNCIA	900.000	0082 GESTÃO E DESENVOLVIMENTO DE PESSOAS	200.000
		811 DESPORTO DE RENDIMENTO	5.300.000	0005 INFRAESTRUTURA DE ESPORTE E LAZER	3.047.084
		812 DESPORTO COMUNITÁRIO	19.309.329	0003 DESENVOLVIMENTO DO DESPORTO COMUNITÁRIO E DE LAZER	18.725.245
		813 LAZER	2.753.000	0004 PROGRAMA DE ESPORTE EDUCACIONAL E RENDIMENTO	5.300.000
TOTAL	33.201.131				

29000 - SECRETARIA MUNICIPAL DO ESPORTE E LAZER

29101 - SECRETARIA MUNICIPAL DO ESPORTE E LAZER

TOTAL POR FONTE/GRUPO DE DESPESA - EXERCÍCIO 2025

R\$ 1,00
RECURSOS DE TODAS AS FONTES

FONTE	TOTAL	Pessoal e Encargos Sociais	Juros e Encargos da Dívida	Outras Despesas Correntes	Investimentos	Inversões Financeiras	Amortização da Dívida
RECURSOS DO TESOURO	33.200.131	4.435.239		28.026.808	738.084		
1.500.0000.00.01 RECURSOS NÃO VINCULADOS DE IMPOSTOS - PODER EXECUTIVO	32.700.131	4.435.239		27.526.808	738.084		
1.706.0000.00.01 TRANSFERÊNCIA ESPECIAL DA UNIÃO - IDENTIFICAÇÃO DAS TRANSFERÊNCIAS DA UNIÃO DECORRENTES DE EMENDAS PARLAMENTARES INDIVIDUAIS	500.000			500.000			
RECURSOS DE OUTRAS FONTES	1.000	1.000					
1.899.0000.00.03 OUTROS RECURSOS VINCULADOS - CAPACITAFOR	1.000	1.000					
TOTAL	33.201.131	4.436.239		28.026.808	738.084		

29000 - SECRETARIA MUNICIPAL DO ESPORTE E LAZER

29101 - SECRETARIA MUNICIPAL DO ESPORTE E LAZER

R\$ 1,00

DEMONSTRATIVO DA DESPESA POR CATEGORIA ECONÔMICA E GRUPO DE DESPESA - EXERCÍCIO 2025

RECURSOS DE TODAS AS FONTES

FUNTE	TOTAL	TOTAL		ORÇAMENTO FISCAL			ORÇAMENTO DA SEGURIDADE SOCIAL		
		RECURSOS DO TESOIRO	RECURSOS DE OUTRAS FONTES	TOTAL	RECURSOS DO TESOIRO	RECURSOS DE OUTRAS FONTES	TOTAL	RECURSOS DO TESOIRO	RECURSOS DE OUTRAS FONTES
DESPESAS CORRENTES	32.463.047	32.462.047	1.000	32.463.047	32.462.047	1.000			
PESSOAL E ENCARGOS SOCIAIS	4.436.239	4.435.239	1.000	4.436.239	4.435.239	1.000			
OUTRAS DESPESAS CORRENTES	28.026.808	28.026.808		28.026.808	28.026.808				
DESPESAS DE CAPITAL	738.084	738.084		738.084	738.084				
INVESTIMENTOS	738.084	738.084		738.084	738.084				
TOTAL	33.201.131	33.200.131	1.000	33.201.131	33.200.131	1.000			

29000 - SECRETARIA MUNICIPAL DO ESPORTE E LAZER
29101 - SECRETARIA MUNICIPAL DO ESPORTE E LAZER

DETALHAMENTO DAS AÇÕES - EXERCÍCIO 2025

R\$ 1,00
RECURSOS DE TODAS AS FONTES

FUNCIONAL	PROGRAMÁTICA	PROGRAMA/AÇÃO/PRODUTO/SUBPROJETO OU SUBATIVIDADE	VALOR	V. SUBPROJETO /SUBATIVIDADE	ESF	GRUPO DE DESPESA	MA	IU	FT	VALOR
27	811	0004 1497 0001	CONCESSÃO DE BENEFÍCIOS PARA O DESENVOLVIMENTO ESPORTIVO DE CRIANÇAS E JOVENS CRIANÇA / ADOLESCENTE BENEFICIADO(UNIDADE) = 1.000	3.000.000						
					F	OUTRAS DESPESAS	90	0	1.500.0000.00.01	3.000.000
	0004	1498	CONCESSÃO DE BENEFÍCIOS PARA ATLETAS DE ALTO RENDIMENTO PESSOA BENEFICIADA(UNIDADE) = 75	1.500.000						
27	811	0004 1498 0001	CONCESSÃO DE BENEFÍCIOS PARA ATLETAS DE ALTO RENDIMENTO PESSOA BENEFICIADA(UNIDADE) = 75	1.500.000						
					F	OUTRAS DESPESAS	90	0	1.500.0000.00.01	1.500.000
	0005	INFRAESTRUTURA DE ESPORTE E LAZER PROJETO	3.047.084							
	0005	1248	MODERNIZAÇÃO DOS EQUIPAMENTOS ESPORTIVOS DE GRANDE PORTE EQUIPAMENTO PÚBLICO REFORMADO(UNIDADE) = 5	494.084						
27	812	0005 1248 0001	MODERNIZAÇÃO DOS EQUIPAMENTOS ESPORTIVOS DE GRANDE PORTE EQUIPAMENTO PÚBLICO REFORMADO(UNIDADE) = 5	494.084						
					F	INVESTIMENTOS	90	0	1.500.0000.00.01	494.084
	0005	2834	MANUTENÇÃO DOS EQUIPAMENTOS ESPORTIVOS EQUIPAMENTO PÚBLICO MANTIDO(UNIDADE) = 75	2.553.000						
27	813	0005 2834 0001	MANUTENÇÃO DOS EQUIPAMENTOS ESPORTIVOS EQUIPAMENTO PÚBLICO MANTIDO(UNIDADE) = 5	2.052.000						
					F	OUTRAS DESPESAS	90	0	1.500.0000.00.01	2.050.000
					F	INVESTIMENTOS	90	0	1.500.0000.00.01	2.000
27	813	0005 2834 0002	MANUTENÇÃO DE ARENINHAS EQUIPAMENTO PÚBLICO MANTIDO(UNIDADE) = 70	501.000						
					F	OUTRAS DESPESAS	90	0	1.500.0000.00.01	500.000
					F	INVESTIMENTOS	90	0	1.500.0000.00.01	1.000
	0008	ATENÇÃO INTEGRAL À PESSOA COM DEFICIÊNCIA PROJETO	990.000							

29000 - SECRETARIA MUNICIPAL DO ESPORTE E LAZER

29101 - SECRETARIA MUNICIPAL DO ESPORTE E LAZER

DETALHAMENTO DAS AÇÕES - EXERCÍCIO 2025

R\$ 1,00
RECURSOS DE TODAS AS FONTES

FUNCIONAL	PROGRAMÁTICA	PROGRAMA/AÇÃO/PRODUTO/SUBPROJETO OU SUBATIVIDADE	VALOR	V. SUBPROJETO /SUBATIVIDADE	ESF	GRUPO DE DESPESA	MA	IU	FT	VALOR
	0008 1140	IMPLANTAÇÃO DE NÚCLEOS DE ATIVIDADES ESPORTIVAS E DE LAZER PARA PESSOAS COM DEFICIÊNCIA NÚCLEO IMPLANTADO/MANTIDO(UNIDADE) = 10	900.000							
27	242	0008 1140 0001 IMPLANTAÇÃO DE NÚCLEOS DE ATIVIDADES ESPORTIVAS E DE LAZER PARA PESSOAS COM DEFICIÊNCIA NÚCLEO IMPLANTADO/MANTIDO(UNIDADE) = 10		900.000						
					F	OUTRAS DESPESAS	50	0	1.500.0000.00.01	900.000
	0008 1917	APOIO E REALIZAÇÃO DE EVENTOS EVENTO REALIZADO(UNIDADE) = 1	90.000							
27	812	0008 1917 0015 APOIO E REALIZAÇÃO DE EVENTOS ESPORTIVOS VOLTADOS PARA PESSOAS COM DEFICIÊNCIA EVENTO REALIZADO(UNIDADE) = 1		90.000						
					F	OUTRAS DESPESAS	50	0	1.500.0000.00.01	90.000
	0082	GESTÃO E DESENVOLVIMENTO DE PESSOAS PROJETO	200.000							
	0082 1164	REALIZAÇÃO E EVENTOS ESPORTIVOS, DESPORTO E LAZER PARA SERVIDORES MUNICIPAIS EVENTO PROMOVIDO(UNIDADE) = 1	200.000							
27	813	0082 1164 0001 REALIZAÇÃO E EVENTOS ESPORTIVOS, DESPORTO E LAZER PARA SERVIDORES MUNICIPAIS EVENTO PROMOVIDO(UNIDADE) = 1		200.000						
					F	OUTRAS DESPESAS	90	0	1.500.0000.00.01	200.000
TOTAL DA UNIDADE ORÇAMENTARIA										33.201.131

PLOA 2025

PROJETO DE LEI ORÇAMENTÁRIA ANUAL

30000 - SECRETARIA MUNICIPAL DO TURISMO DE FORTALEZA



30000 - SECRETARIA MUNICIPAL DO TURISMO DE FORTALEZA

QUADRO SÍNTESE - FUNÇÃO, SUBFUNÇÃO E PROGRAMA - EXERCÍCIO 2025

R\$ 1,00
RECURSOS DE TODAS AS FONTES

FUNÇÃO	VALOR	SUBFUNÇÃO	VALOR	PROGRAMA	VALOR
04 ADMINISTRAÇÃO	188.600	122 ADMINISTRAÇÃO GERAL	6.110.881	0001 GESTÃO E MANUTENÇÃO	6.409.481
19 CIÊNCIA E TECNOLOGIA	1.244.000	126 TECNOLOGIA DA INFORMAÇÃO	88.600	0136 DESENVOLVIMENTO E PROMOÇÃO DO TURISMO	5.865.000
23 COMÉRCIO E SERVIÇOS	10.841.881	451 INFRA-ESTRUTURA URBANA	210.000		
		695 TURISMO	5.865.000		
TOTAL	12.274.481				

30000 - SECRETARIA MUNICIPAL DO TURISMO DE FORTALEZA

TOTAL POR FONTE/GRUPO DE DESPESA - EXERCÍCIO 2025

R\$ 1,00
RECURSOS DE TODAS AS FONTES

FONTE	TOTAL	Pessoal e Encargos Sociais	Juros e Encargos da Dívida	Outras Despesas Correntes	Investimentos	Inversões Financeiras	Amortização da Dívida
RECURSOS DO TESOURO	12.273.481	4.460.608		7.565.273	247.600		
1.500.0000.00.01 RECURSOS NÃO VINCULADOS DE IMPOSTOS - PODER EXECUTIVO	12.173.481	4.460.608		7.465.273	247.600		
1.754.0000.00.02 RECURSOS DE OPERAÇÕES DE CRÉDITO EXTERNAS	100.000			100.000			
RECURSOS DE OUTRAS FONTES	1.000	1.000					
1.899.0000.00.03 OUTROS RECURSOS VINCULADOS - CAPACITAFOR	1.000	1.000					
TOTAL	12.274.481	4.461.608		7.565.273	247.600		

30000 - SECRETARIA MUNICIPAL DO TURISMO DE FORTALEZA
SÍNTESE POR UNIDADE ORÇAMENTÁRIA - EXERCÍCIO 2025

R\$ 1,00
RECURSOS DE TODAS AS FONTES

UNIDADE ORÇAMENTÁRIA		TOTAL
30101	SECRETARIA MUNICIPAL DO TURISMO DE FORTALEZA	12.274.481

30000 - SECRETARIA MUNICIPAL DO TURISMO DE FORTALEZA

DEMONSTRATIVO DA DESPESA POR CATEGORIA ECONÔMICA E GRUPO DE DESPESA - EXERCÍCIO 2025


R\$ 1,00
RECURSOS DE TODAS AS FONTES

FONTE	TOTAL	TOTAL		ORÇAMENTO FISCAL			ORÇAMENTO DA SEGURIDADE SOCIAL		
		RECURSOS DO TESOUREIRO	RECURSOS DE OUTRAS FONTES	TOTAL	RECURSOS DO TESOUREIRO	RECURSOS DE OUTRAS FONTES	TOTAL	RECURSOS DO TESOUREIRO	RECURSOS DE OUTRAS FONTES
DESPESAS CORRENTES	12.026.881	12.025.881	1.000	12.026.881	12.025.881	1.000			
PESSOAL E ENCARGOS SOCIAIS	4.461.608	4.460.608	1.000	4.461.608	4.460.608	1.000			
OUTRAS DESPESAS CORRENTES	7.565.273	7.565.273		7.565.273	7.565.273				
DESPESAS DE CAPITAL	247.600	247.600		247.600	247.600				
INVESTIMENTOS	247.600	247.600		247.600	247.600				
TOTAL	12.274.481	12.273.481	1.000	12.274.481	12.273.481	1.000			

PLOA 2025

PROJETO DE LEI ORÇAMENTÁRIA ANUAL

30101 - SECRETARIA MUNICIPAL DO TURISMO DE FORTALEZA



30000 - SECRETARIA MUNICIPAL DO TURISMO DE FORTALEZA

30101 - SECRETARIA MUNICIPAL DO TURISMO DE FORTALEZA

QUADRO SÍNTESE - FUNÇÃO, SUBFUNÇÃO E PROGRAMA - EXERCÍCIO 2025

R\$ 1,00
RECURSOS DE TODAS AS FONTES

FUNÇÃO	VALOR	SUBFUNÇÃO	VALOR	PROGRAMA	VALOR
04 ADMINISTRAÇÃO	188.600	122 ADMINISTRAÇÃO GERAL	6.110.881	0001 GESTÃO E MANUTENÇÃO	6.409.481
19 CIÊNCIA E TECNOLOGIA	1.244.000	126 TECNOLOGIA DA INFORMAÇÃO	88.600	0136 DESENVOLVIMENTO E PROMOÇÃO DO TURISMO	5.865.000
23 COMÉRCIO E SERVIÇOS	10.841.881	451 INFRA-ESTRUTURA URBANA	210.000		
		695 TURISMO	5.865.000		
TOTAL	12.274.481				

30000 - SECRETARIA MUNICIPAL DO TURISMO DE FORTALEZA

30101 - SECRETARIA MUNICIPAL DO TURISMO DE FORTALEZA

TOTAL POR FONTE/GRUPO DE DESPESA - EXERCÍCIO 2025

R\$ 1,00
RECURSOS DE TODAS AS FONTES

FONTE	TOTAL	Pessoal e Encargos Sociais	Juros e Encargos da Dívida	Outras Despesas Correntes	Investimentos	Inversões Financeiras	Amortização da Dívida
RECURSOS DO TESOURO	12.273.481	4.460.608		7.565.273	247.600		
1.500.0000.00.01 RECURSOS NÃO VINCULADOS DE IMPOSTOS - PODER EXECUTIVO	12.173.481	4.460.608		7.465.273	247.600		
1.754.0000.00.02 RECURSOS DE OPERAÇÕES DE CRÉDITO EXTERNAS	100.000			100.000			
RECURSOS DE OUTRAS FONTES	1.000	1.000					
1.899.0000.00.03 OUTROS RECURSOS VINCULADOS - CAPACITAFOR	1.000	1.000					
TOTAL	12.274.481	4.461.608		7.565.273	247.600		



Fortaleza
PREFEITURA
**Planejamento,
Orçamento
e Gestão**

30000 - SECRETARIA MUNICIPAL DO TURISMO DE FORTALEZA

30101 - SECRETARIA MUNICIPAL DO TURISMO DE FORTALEZA

R\$ 1,00

DEMONSTRATIVO DA DESPESA POR CATEGORIA ECONÔMICA E GRUPO DE DESPESA - EXERCÍCIO 2025

RECURSOS DE TODAS AS FONTES

FUNTE	TOTAL	TOTAL		ORÇAMENTO FISCAL			ORÇAMENTO DA SEGURIDADE SOCIAL		
		RECURSOS DO TESOIRO	RECURSOS DE OUTRAS FONTES	TOTAL	RECURSOS DO TESOIRO	RECURSOS DE OUTRAS FONTES	TOTAL	RECURSOS DO TESOIRO	RECURSOS DE OUTRAS FONTES
DESPESAS CORRENTES	12.026.881	12.025.881	1.000	12.026.881	12.025.881	1.000			
PESSOAL E ENCARGOS SOCIAIS	4.461.608	4.460.608	1.000	4.461.608	4.460.608	1.000			
OUTRAS DESPESAS CORRENTES	7.565.273	7.565.273		7.565.273	7.565.273				
DESPESAS DE CAPITAL	247.600	247.600		247.600	247.600				
INVESTIMENTOS	247.600	247.600		247.600	247.600				
TOTAL	12.274.481	12.273.481	1.000	12.274.481	12.273.481	1.000			



Fortaleza
PREFEITURA
**Planejamento,
Orçamento
e Gestão**

30000 - SECRETARIA MUNICIPAL DO TURISMO DE FORTALEZA

30101 - SECRETARIA MUNICIPAL DO TURISMO DE FORTALEZA

DETALHAMENTO DAS AÇÕES - EXERCÍCIO 2025

R\$ 1,00
RECURSOS DE TODAS AS FONTES

FUNCCIONAL	PROGRAMÁTICA	PROGRAMA/AÇÃO/PRODUTO/SUBPROJETO OU SUBATIVIDADE	VALOR	V. SUBPROJETO /SUBATIVIDADE	ESF	GRUPO DE DESPESA	MA	IU	FT	VALOR
	0001	GESTÃO E MANUTENÇÃO	6.409.481							
		PROJETO								
	0001 1005	AQUISIÇÃO E IMPLANTAÇÃO DE PRODUTOS E SERVIÇOS DE TI	88.600							
		EQUIPAMENTO/ SERVIÇO DE TI ADQUIRIDO(UNIDADE) = 25								
04	126	0001 1005 0027		88.600						
		AQUISIÇÃO E IMPLANTAÇÃO DE PRODUTOS E SERVIÇOS DE TI								
		EQUIPAMENTO/ SERVIÇO DE TI ADQUIRIDO(UNIDADE) = 25								
					F	OUTRAS DESPESAS	90	0	1.500.0000.00.01	1.000
					F	INVESTIMENTOS	90	0	1.500.0000.00.01	87.600
	0001 1796	AQUISIÇÃO DE EQUIPAMENTOS, MOBILIÁRIOS E VEÍCULOS	100.000							
		EQUIPAMENTO ADQUIRIDO(UNIDADE) = 30								
04	122	0001 1796 0030		100.000						
		AQUISIÇÃO DE EQUIPAMENTOS, MOBILIÁRIOS E VEÍCULOS								
		EQUIPAMENTO ADQUIRIDO(UNIDADE) = 30								
					F	INVESTIMENTOS	90	0	1.500.0000.00.01	100.000
		ATIVIDADE								
	0001 2016	MANUTENÇÃO E FUNCIONAMENTO ADMINISTRATIVO	1.549.273							
		UNIDADE MANTIDA(UNIDADE) = 1								
23	122	0001 2016 0038		1.549.273						
		MANUTENÇÃO E FUNCIONAMENTO ADMINISTRATIVO								
		UNIDADE MANTIDA(UNIDADE) = 1								
					F	OUTRAS DESPESAS	50	0	1.500.0000.00.01	1.000
					F	OUTRAS DESPESAS	90	0	1.500.0000.00.01	1.548.273
	0001 2195	REMUNERAÇÃO DE PESSOAL ATIVO DO MUNICÍPIO E ENCARGOS SOCIAIS	4.461.608							
		REMUNERAÇÃO ASSEGURADA(PERCENTUAL) = 100								
23	122	0001 2195 0036		4.461.608						
		REMUNERAÇÃO DE PESSOAL ATIVO DO MUNICÍPIO E ENCARGOS SOCIAIS								
		REMUNERAÇÃO ASSEGURADA(PERCENTUAL) = 100								
					F	PESSOAL E ENCARGOS	90	0	1.500.0000.00.01	4.341.799
					F	PESSOAL E ENCARGOS	91	0	1.500.0000.00.01	118.809
					F	PESSOAL E ENCARGOS	90	0	1.899.0000.00.03	1.000

30000 - SECRETARIA MUNICIPAL DO TURISMO DE FORTALEZA

30101 - SECRETARIA MUNICIPAL DO TURISMO DE FORTALEZA

DETALHAMENTO DAS AÇÕES - EXERCÍCIO 2025

R\$ 1,00
RECURSOS DE TODAS AS FONTES

FUNCIONAL	PROGRAMÁTICA	PROGRAMA/AÇÃO/PRODUTO/SUBPROJETO OU SUBATIVIDADE	VALOR	V. SUBPROJETO /SUBATIVIDADE	ESF	GRUPO DE DESPESA	MA	IU	FT	VALOR
	0001	2836	MANUTENÇÃO DE PRÉDIOS PÚBLICOS	210.000						
		PRÉDIO PÚBLICO MANTIDO(UNIDADE) = 5								
23	451	0001 2836 0002	MANUTENÇÃO DE PRÉDIOS PÚBLICOS							
		PRÉDIO PÚBLICO MANTIDO(UNIDADE) = 5		210.000						
					F	OUTRAS DESPESAS	90	0	1.500.0000.00.01	210.000
	0136	DESENVOLVIMENTO E PROMOÇÃO DO TURISMO	5.865.000							
		PROJETO								
	0136	1158	PROMOÇÃO DE FORTALEZA COMO DESTINO TURÍSTICO	4.621.000						
		AÇÃO REALIZADA(UNIDADE) = 30								
23	695	0136 1158 0001	PROMOÇÃO DE FORTALEZA COMO DESTINO TURÍSTICO							
		AÇÃO REALIZADA(UNIDADE) = 30		4.621.000						
					F	OUTRAS DESPESAS	50	0	1.500.0000.00.01	4.500.000
					F	OUTRAS DESPESAS	90	0	1.500.0000.00.01	90.000
					F	OUTRAS DESPESAS	90	2	1.500.0000.00.01	1.000
					F	INVESTIMENTOS	90	0	1.500.0000.00.01	30.000
	0136	2171	GESTÃO DO OBSERVATÓRIO TURÍSTICO DE FORTALEZA	1.244.000						
		UNIDADE MANTIDA(UNIDADE) = 1								
19	695	0136 2171 0001	GESTÃO DO OBSERVATÓRIO TURÍSTICO DE FORTALEZA							
		UNIDADE MANTIDA(UNIDADE) = 1		1.244.000						
					F	OUTRAS DESPESAS	90	0	1.500.0000.00.01	1.112.000
					F	OUTRAS DESPESAS	90	2	1.500.0000.00.01	2.000
					F	OUTRAS DESPESAS	90	2	1.754.0000.00.02	100.000
					F	INVESTIMENTOS	90	0	1.500.0000.00.01	30.000
TOTAL DA UNIDADE ORÇAMENTARIA										12.274.481

PLOA 2025

PROJETO DE LEI ORÇAMENTÁRIA ANUAL

**31000 - SECRETARIA MUNICIPAL DOS DIREITOS HUMANOS E
DESENVOLVIMENTO SOCIAL**



31000 - SECRETARIA MUNICIPAL DOS DIREITOS HUMANOS E DESENVOLVIMENTO SOCIAL

QUADRO SÍNTESE - FUNÇÃO, SUBFUNÇÃO E PROGRAMA - EXERCÍCIO 2025

R\$ 1,00
RECURSOS DE TODAS AS FONTES

FUNÇÃO	VALOR	SUBFUNÇÃO	VALOR	PROGRAMA	VALOR
04 ADMINISTRAÇÃO	4.273.478	122 ADMINISTRAÇÃO GERAL	40.856.159	0001 GESTÃO E MANUTENÇÃO	55.895.590
08 ASSISTÊNCIA SOCIAL	273.719.906	126 TECNOLOGIA DA INFORMAÇÃO	2.200.879	0141 PROTEÇÃO SOCIAL BÁSICA	105.302.019
14 DIREITOS DA CIDADANIA	29.847.867	241 ASSISTÊNCIA AO IDOSO	12.449.090	0171 GESTÃO E FORTALECIMENTO DO SISTEMA ÚNICO DE ASSISTÊNCIA SOCIAL	19.360.669
28 ENCARGOS ESPECIAIS	13.000	242 ASSISTÊNCIA AO PORTADOR DE DEFICIÊNCIA	3.030.177	0008 ATENÇÃO INTEGRAL À PESSOA COM DEFICIÊNCIA	3.030.177
		243 ASSISTÊNCIA À CRIANÇA E AO ADOLESCENTE	78.665.540	0211 PROTEÇÃO SOCIAL ESPECIAL DE ALTA COMPLEXIDADE	47.072.802
		244 ASSISTÊNCIA COMUNITÁRIA	155.111.406	0036 CIDADANIA E DIREITOS HUMANOS - CIDADANIA EM REDE	10.207.000
		306 ALIMENTAÇÃO E NUTRIÇÃO	9.546.800	0007 ATENÇÃO INTEGRAL A PESSOA IDOSA	12.449.090
		422 DIREITOS INDIVIDUAIS, COLETIVOS E DIFUSOS	5.981.200	0025 PROTEÇÃO E DEFESA DO CONSUMIDOR	1.330.000
		846 OUTROS ENCARGOS ESPECIAIS	13.000	0031 PROMOÇÃO E DEFESA DOS DIREITOS DAS MULHERES	2.338.200
				0186 GESTÃO DAS UNIDADES DO SISTEMA DE GARANTIA DE DIREITOS	3.648.000
				0012 ENCARGOS GERAIS DO MUNICÍPIO	13.000
				0160 SEGURANÇA ALIMENTAR E NUTRICIONAL - SAN	9.546.800
				0181 PROMOÇÃO DOS DIREITOS E PREVENÇÃO DE VIOLAÇÕES CONTRA CRIANÇAS E ADOLESCENTES	10.644.414
				0210 PROTEÇÃO SOCIAL ESPECIAL DE MÉDIA COMPLEXIDADE	27.016.490
TOTAL	307.854.251				

31000 - SECRETARIA MUNICIPAL DOS DIREITOS HUMANOS E DESENVOLVIMENTO SOCIAL
TOTAL POR FONTE/GRUPO DE DESPESA - EXERCÍCIO 2025

R\$ 1,00
RECURSOS DE TODAS AS FONTES

FONTE	TOTAL	Pessoal e Encargos Sociais	Juros e Encargos da Dívida	Outras Despesas Correntes	Investimentos	Inversões Financeiras	Amortização da Dívida
RECURSOS DO TESOURO	215.511.692	86.422.317		115.607.021	13.482.354		
1.500.0000.00.01 RECURSOS NÃO VINCULADOS DE IMPOSTOS - PODER EXECUTIVO	214.911.692	86.422.317		115.007.021	13.482.354		
1.706.0000.00.01 TRANSFERÊNCIA ESPECIAL DA UNIÃO - IDENTIFICAÇÃO DAS TRANSFERÊNCIAS DA UNIÃO DECORRENTES DE EMENDAS PARLAMENTARES INDIVIDUAIS	600.000			600.000			
RECURSOS DE OUTRAS FONTES	92.342.559	8.138.384		72.497.140	11.707.035		
1.501.0000.00.00 OUTROS RECURSOS NÃO VINCULADOS	5.000.000			3.000.000	2.000.000		
1.660.0000.00.00 TRANSFERÊNCIA DE RECURSOS DO FUNDO NACIONAL DE ASSISTÊNCIA SOCIAL - FNAS	61.273.163	8.135.384		47.624.110	5.513.669		
1.661.0000.00.01 TRANSFERÊNCIA DE RECURSOS DOS FUNDOS ESTADUAIS DE ASSISTÊNCIA SOCIAL - FEAS	2.487.166			2.487.166			
1.665.0000.01.00 TRANSFERÊNCIAS DO GOVERNO FEDERAL REFERENTES A TRANSFERÊNCIAS DE CONVÊNIOS E OUTROS REPASSES VINCULADOS À ASSISTÊNCIA SOCIAL	50.000			50.000			
1.700.0000.00.00 OUTRAS TRANSFERÊNCIAS DE CONVÊNIOS OU REPASSES DA UNIÃO	6.226.733			5.026.733	1.200.000		
1.756.0000.00.01 RECURSOS DE ALIENAÇÃO DE BENS/ATIVOS - ADMINISTRAÇÃO INDIRETA	1.000				1.000		
1.759.0000.00.01 RECURSOS VINCULADOS AOS DIREITOS DIFUSOS	2.850.000			1.850.000	1.000.000		
1.899.0000.00.03 OUTROS RECURSOS VINCULADOS - CAPACITAFOR	3.000	3.000					
1.899.0000.00.07 RECURSOS DESTINADOS AOS DIREITOS HUMANOS DA PESSOA IDOSA	9.951.497			7.959.131	1.992.366		
1.899.0000.01.00 RECURSOS DESTINADOS AOS DIREITOS DA CRIANÇA E DO ADOLESCENTE	4.500.000			4.500.000			
TOTAL	307.854.251	94.560.701		188.104.161	25.189.389		

31000 - SECRETARIA MUNICIPAL DOS DIREITOS HUMANOS E DESENVOLVIMENTO SOCIAL

SÍNTESE POR UNIDADE ORÇAMENTÁRIA - EXERCÍCIO 2025

R\$ 1,00
RECURSOS DE TODAS AS FONTES

UNIDADE ORÇAMENTÁRIA		TOTAL
31101	SECRETARIA MUNICIPAL DOS DIREITOS HUMANOS E DESENVOLVIMENTO SOCIAL	58.034.681
31102	DEPARTAMENTO MUNICIPAL DE PROTEÇÃO E DEFESA DOS DIREITOS DO CONSUMIDOR	4.296.478
31201	FUNDAÇÃO DA CRIANÇA E DA FAMÍLIA CIDADÃ	35.941.845
31901	FUNDO MUNICIPAL DE ASSISTÊNCIA SOCIAL	184.251.980
31902	FUNDO MUNICIPAL DE DEFESA DOS DIREITOS DA CRIANÇA E DO ADOLESCENTE	7.000.000
31903	FUNDO MUNICIPAL DOS DIREITOS HUMANOS DA PESSOA IDOSA	12.449.090
31904	FUNDO MUNICIPAL PARA PROTEÇÃO DOS DIREITOS DA PESSOA COM DEFICIÊNCIA	3.030.177
31905	FUNDO MUNICIPAL DE DEFESA DOS DIREITOS DIFUSOS	2.850.000

31000 - SECRETARIA MUNICIPAL DOS DIREITOS HUMANOS E DESENVOLVIMENTO SOCIAL

DEMONSTRATIVO DA DESPESA POR CATEGORIA ECONÔMICA E GRUPO DE DESPESA - EXERCÍCIO 2025


R\$ 1,00
RECURSOS DE TODAS AS FONTES

FONTE	TOTAL			ORÇAMENTO FISCAL			ORÇAMENTO DA SEGURIDADE SOCIAL		
	TOTAL	RECURSOS DO TESOURO	RECURSOS DE OUTRAS FONTES	TOTAL	RECURSOS DO TESOURO	RECURSOS DE OUTRAS FONTES	TOTAL	RECURSOS DO TESOURO	RECURSOS DE OUTRAS FONTES
DESPESAS CORRENTES	282.664.862	202.029.338	80.635.524	28.702.802	13.673.671	15.029.131	253.962.060	188.355.667	65.606.393
PESSOAL E ENCARGOS SOCIAIS	94.560.701	86.422.317	8.138.384	2.552.478	2.551.478	1.000	92.008.223	83.870.839	8.137.384
OUTRAS DESPESAS CORRENTES	188.104.161	115.607.021	72.497.140	26.150.324	11.122.193	15.028.131	161.953.837	104.484.828	57.469.009
DESPESAS DE CAPITAL	25.189.389	13.482.354	11.707.035	5.431.543	839.177	4.592.366	19.757.846	12.643.177	7.114.669
INVESTIMENTOS	25.189.389	13.482.354	11.707.035	5.431.543	839.177	4.592.366	19.757.846	12.643.177	7.114.669
TOTAL	307.854.251	215.511.692	92.342.559	34.134.345	14.512.848	19.621.497	273.719.906	200.998.844	

PLOA 2025

PROJETO DE LEI ORÇAMENTÁRIA ANUAL

31101 - SECRETARIA MUNICIPAL DOS DIREITOS HUMANOS E
DESENVOLVIMENTO SOCIAL



31000 - SECRETARIA MUNICIPAL DOS DIREITOS HUMANOS E DESENVOLVIMENTO SOCIAL

31101 - SECRETARIA MUNICIPAL DOS DIREITOS HUMANOS E DESENVOLVIMENTO SOCIAL

QUADRO SÍNTESE - FUNÇÃO, SUBFUNÇÃO E PROGRAMA - EXERCÍCIO 2025

R\$ 1,00
RECURSOS DE TODAS AS FONTES

FUNÇÃO	VALOR	SUBFUNÇÃO	VALOR	PROGRAMA	VALOR
08 ASSISTÊNCIA SOCIAL	56.645.081	122 ADMINISTRAÇÃO GERAL	35.642.681	0001 GESTÃO E MANUTENÇÃO	35.942.681
14 DIREITOS DA CIDADANIA	1.389.600	126 TECNOLOGIA DA INFORMAÇÃO	300.000	0036 CIDADANIA E DIREITOS HUMANOS - CIDADANIA EM REDE	10.207.000
		244 ASSISTÊNCIA COMUNITÁRIA	9.406.000	0031 PROMOÇÃO E DEFESA DOS DIREITOS DAS MULHERES	2.338.200
		306 ALIMENTAÇÃO E NUTRIÇÃO	9.546.800	0160 SEGURANÇA ALIMENTAR E NUTRICIONAL - SAN	9.546.800
		422 DIREITOS INDIVIDUAIS, COLETIVOS E DIFUSOS	3.139.200		
TOTAL	58.034.681				

31000 - SECRETARIA MUNICIPAL DOS DIREITOS HUMANOS E DESENVOLVIMENTO SOCIAL

31101 - SECRETARIA MUNICIPAL DOS DIREITOS HUMANOS E DESENVOLVIMENTO SOCIAL

TOTAL POR FONTE/GRUPO DE DESPESA - EXERCÍCIO 2025

R\$ 1,00
RECURSOS DE TODAS AS FONTES

FONTE	TOTAL	Pessoal e Encargos Sociais	Juros e Encargos da Dívida	Outras Despesas Correntes	Investimentos	Inversões Financeiras	Amortização da Dívida
RECURSOS DO TESOURO	56.833.681	28.666.475		26.952.206	1.215.000		
1.500.0000.00.01 RECURSOS NÃO VINCULADOS DE IMPOSTOS - PODER EXECUTIVO	56.833.681	28.666.475		26.952.206	1.215.000		
RECURSOS DE OUTRAS FONTES	1.201.000	1.000			1.200.000		
1.700.0000.00.00 OUTRAS TRANSFERÊNCIAS DE CONVÊNIOS OU REPASSES DA UNIÃO	1.200.000				1.200.000		
1.899.0000.00.03 OUTROS RECURSOS VINCULADOS - CAPACITAFOR	1.000	1.000					
TOTAL	58.034.681	28.667.475		26.952.206	2.415.000		

31000 - SECRETARIA MUNICIPAL DOS DIREITOS HUMANOS E DESENVOLVIMENTO SOCIAL

31101 - SECRETARIA MUNICIPAL DOS DIREITOS HUMANOS E DESENVOLVIMENTO SOCIAL

R\$ 1,00

DEMONSTRATIVO DA DESPESA POR CATEGORIA ECONÔMICA E GRUPO DE DESPESA - EXERCÍCIO 2025

RECURSOS DE TODAS AS FONTES

FUNTE	TOTAL			ORÇAMENTO FISCAL			ORÇAMENTO DA SEGURIDADE SOCIAL		
	TOTAL	RECURSOS DO TESOURO	RECURSOS DE OUTRAS FONTES	TOTAL	RECURSOS DO TESOURO	RECURSOS DE OUTRAS FONTES	TOTAL	RECURSOS DO TESOURO	RECURSOS DE OUTRAS FONTES
DESPESAS CORRENTES	55.619.681	55.618.681	1.000	390.600	390.600		55.229.081	55.228.081	1.000
PESSOAL E ENCARGOS SOCIAIS	28.667.475	28.666.475	1.000				28.667.475	28.666.475	1.000
OUTRAS DESPESAS CORRENTES	26.952.206	26.952.206		390.600	390.600		26.561.606	26.561.606	
DESPESAS DE CAPITAL	2.415.000	1.215.000	1.200.000	999.000	399.000	600.000	1.416.000	816.000	600.000
INVESTIMENTOS	2.415.000	1.215.000	1.200.000	999.000	399.000	600.000	1.416.000	816.000	600.000
TOTAL	58.034.681	56.833.681	1.201.000	1.389.600	789.600	600.000	56.645.081	56.044.081	601.000

31000 - SECRETARIA MUNICIPAL DOS DIREITOS HUMANOS E DESENVOLVIMENTO SOCIAL

31101 - SECRETARIA MUNICIPAL DOS DIREITOS HUMANOS E DESENVOLVIMENTO SOCIAL

DETALHAMENTO DAS AÇÕES - EXERCÍCIO 2025

R\$ 1,00
RECURSOS DE TODAS AS FONTES

FUNCIONAL	PROGRAMÁTICA	PROGRAMA/AÇÃO/PRODUTO/SUBPROJETO OU SUBATIVIDADE	VALOR	V. SUBPROJETO /SUBATIVIDADE	ESF	GRUPO DE DESPESA	MA	IU	FT	VALOR
	0001	GESTÃO E MANUTENÇÃO	35.942.681							
		PROJETO								
	0001 1005	AQUISIÇÃO E IMPLANTAÇÃO DE PRODUTOS E SERVIÇOS DE TI EQUIPAMENTO/ SERVIÇO DE TI ADQUIRIDO(UNIDADE) = 200	300.000							
08	126	0001 1005 0028 AQUISIÇÃO E IMPLANTAÇÃO DE PRODUTOS E SERVIÇOS DE TI EQUIPAMENTO/ SERVIÇO DE TI ADQUIRIDO(UNIDADE) = 200		300.000						
					S	OUTRAS DESPESAS	90	0	1.500.0000.00.01	150.000
					S	INVESTIMENTOS	90	0	1.500.0000.00.01	150.000
	0001 1796	AQUISIÇÃO DE EQUIPAMENTOS, MOBILIÁRIOS E VEÍCULOS EQUIPAMENTO ADQUIRIDO(UNIDADE) = 30	401.000							
08	122	0001 1796 0031 AQUISIÇÃO DE EQUIPAMENTOS, MOBILIÁRIOS E VEÍCULOS EQUIPAMENTO ADQUIRIDO(UNIDADE) = 30		401.000						
					S	INVESTIMENTOS	90	0	1.500.0000.00.01	401.000
	0001 2016	ATIVIDADE MANUTENÇÃO E FUNCIONAMENTO ADMINISTRATIVO UNIDADE MANTIDA(UNIDADE) = 1	6.389.206							
08	122	0001 2016 0039 MANUTENÇÃO E FUNCIONAMENTO ADMINISTRATIVO UNIDADE MANTIDA(UNIDADE) = 1		6.389.206						
					S	OUTRAS DESPESAS	90	0	1.500.0000.00.01	6.388.206
					S	OUTRAS DESPESAS	91	0	1.500.0000.00.01	1.000
	0001 2195	REMUNERAÇÃO DE PESSOAL ATIVO DO MUNICÍPIO E ENCARGOS SOCIAIS REMUNERAÇÃO ASSEGURADA(PERCENTUAL) = 100	28.667.475							
08	122	0001 2195 0037 REMUNERAÇÃO DE PESSOAL ATIVO DO MUNICÍPIO E ENCARGOS SOCIAIS REMUNERAÇÃO ASSEGURADA(PERCENTUAL) = 100		28.667.475						
					S	PESSOAL E ENCARGOS	90	0	1.500.0000.00.01	26.558.196
					S	PESSOAL E ENCARGOS	91	0	1.500.0000.00.01	2.108.279
					S	PESSOAL E ENCARGOS	90	0	1.899.0000.00.03	1.000

31000 - SECRETARIA MUNICIPAL DOS DIREITOS HUMANOS E DESENVOLVIMENTO SOCIAL

31101 - SECRETARIA MUNICIPAL DOS DIREITOS HUMANOS E DESENVOLVIMENTO SOCIAL

DETALHAMENTO DAS AÇÕES - EXERCÍCIO 2025

R\$ 1,00
RECURSOS DE TODAS AS FONTES

FUNCIONAL	PROGRAMÁTICA	PROGRAMA/AÇÃO/PRODUTO/SUBPROJETO OU SUBATIVIDADE	VALOR	V. SUBPROJETO /SUBATIVIDADE	ESF	GRUPO DE DESPESA	MA	IU	FT	VALOR
	0001	2428	MANUTENÇÃO DE ÓRGÃOS COLEGIADOS DO MUNICÍPIO	185.000						
		ÓRGÃO MANTIDO(UNIDADE) = 7								
08	122	0001 2428 0001	MANUTENÇÃO DE ÓRGÃOS COLEGIADOS DO MUNICÍPIO							
			ÓRGÃO MANTIDO(UNIDADE) = 7							
				185.000						
					S	OUTRAS DESPESAS	90	0	1.500.0000.00.01	124.000
					S	INVESTIMENTOS	90	0	1.500.0000.00.01	61.000
		0031	PROMOÇÃO E DEFESA DOS DIREITOS DAS MULHERES	2.338.200						
			ATIVIDADE							
		0031	PROMOÇÃO DO TRABALHO, AUTONOMIA E CIDADANIA DAS MULHERES DE FORTALEZA	79.000						
			PESSOA BENEFICIADA(UNIDADE) = 266							
14	422	0031 2004 0001	PROMOÇÃO DO TRABALHO, AUTONOMIA E CIDADANIA DAS MULHERES DE FORTALEZA							
			PESSOA BENEFICIADA(UNIDADE) = 266							
				79.000						
					F	OUTRAS DESPESAS	50	0	1.500.0000.00.01	20.000
					F	OUTRAS DESPESAS	90	0	1.500.0000.00.01	58.000
					F	INVESTIMENTOS	90	0	1.500.0000.00.01	1.000
		0031	MANUTENÇÃO DOS EQUIPAMENTOS DE ATENDIMENTO A MULHER EM SITUAÇÃO DE VIOLÊNCIA	2.108.000						
			EQUIPAMENTO MANTIDO(UNIDADE) = 2							
08	422	0031 2052 0001	MANUTENÇÃO DOS EQUIPAMENTOS DE ATENDIMENTO A MULHER EM SITUAÇÃO DE VIOLÊNCIA							
			EQUIPAMENTO MANTIDO(UNIDADE) = 2							
				2.108.000						
					S	OUTRAS DESPESAS	50	0	1.500.0000.00.01	1.520.000
					S	OUTRAS DESPESAS	90	0	1.500.0000.00.01	537.000
					S	OUTRAS DESPESAS	91	0	1.500.0000.00.01	1.000
					S	INVESTIMENTOS	90	0	1.500.0000.00.01	50.000
		0031	PROMOÇÃO DE LOCAÇÃO SOCIAL	151.200						
			LOCAÇÃO SOCIAL CONCEDIDA(UNIDADE) = 360							
08	422	0031 2964 0004	ALUGUEL SOCIAL MARIA DA PENHA							
			LOCAÇÃO SOCIAL CONCEDIDA(UNIDADE) = 360							
				151.200						

31000 - SECRETARIA MUNICIPAL DOS DIREITOS HUMANOS E DESENVOLVIMENTO SOCIAL

31101 - SECRETARIA MUNICIPAL DOS DIREITOS HUMANOS E DESENVOLVIMENTO SOCIAL

DETALHAMENTO DAS AÇÕES - EXERCÍCIO 2025

R\$ 1,00
RECURSOS DE TODAS AS FONTES

FUNCIONAL	PROGRAMÁTICA	PROGRAMA/AÇÃO/PRODUTO/SUBPROJETO OU SUBATIVIDADE	VALOR	V. SUBPROJETO /SUBATIVIDADE	ESF	GRUPO DE DESPESA	MA	IU	FT	VALOR
					S	OUTRAS DESPESAS	90	0	1.500.0000.00.01	151.200
	0036	CIDADANIA E DIREITOS HUMANOS - CIDADANIA EM REDE PROJETO	10.207.000							
	0036 1007	REALIZAÇÃO DE ESTUDOS E PESQUISAS EM DIREITOS HUMANOS ESTUDO/PESQUISA REALIZADO(UNIDADE) = 2	67.800							
08	244	0036 1007 0001 REALIZAÇÃO DE ESTUDOS E PESQUISAS EM DIREITOS HUMANOS ESTUDO/PESQUISA REALIZADO(UNIDADE) = 2		67.800						
					S	OUTRAS DESPESAS	50	0	1.500.0000.00.01	7.000
					S	OUTRAS DESPESAS	90	0	1.500.0000.00.01	59.800
					S	INVESTIMENTOS	90	0	1.500.0000.00.01	1.000
	0036 1050	IMPLANTAÇÃO DE EQUIPAMENTOS DIRECIONADOS À CIDADANIA E DIREITOS HUMANOS EQUIPAMENTO IMPLANTADO(UNIDADE) = 6	338.000							
14	244	0036 1050 0001 IMPLANTAÇÃO DE EQUIPAMENTOS DIRECIONADOS À CIDADANIA E DIREITOS HUMANOS EQUIPAMENTO IMPLANTADO(UNIDADE) = 6		338.000						
					F	OUTRAS DESPESAS	50	0	1.500.0000.00.01	1.000
					F	OUTRAS DESPESAS	90	0	1.500.0000.00.01	140.000
					F	INVESTIMENTOS	90	0	1.500.0000.00.01	197.000
	0036 1051	REALIZAÇÃO DE EVENTOS DIRECIONADOS À CIDADANIA E DIREITOS HUMANOS EVENTO REALIZADO(UNIDADE) = 7	171.600							
14	244	0036 1051 0001 REALIZAÇÃO DE EVENTOS DIRECIONADOS À CIDADANIA E DIREITOS HUMANOS EVENTO REALIZADO(UNIDADE) = 7		171.600						
					F	OUTRAS DESPESAS	50	0	1.500.0000.00.01	83.000
					F	OUTRAS DESPESAS	90	0	1.500.0000.00.01	88.600
	0036 1408	APOIO À DEFESA DE DIREITOS HUMANOS PESSOA BENEFICIADA(UNIDADE) = 26.600	7.328.800							
08	244	0036 1408 0001 APOIO À DEFESA DE DIREITOS HUMANOS		7.328.800						

31000 - SECRETARIA MUNICIPAL DOS DIREITOS HUMANOS E DESENVOLVIMENTO SOCIAL

31101 - SECRETARIA MUNICIPAL DOS DIREITOS HUMANOS E DESENVOLVIMENTO SOCIAL

DETALHAMENTO DAS AÇÕES - EXERCÍCIO 2025

R\$ 1,00
RECURSOS DE TODAS AS FONTES

FUNCIONAL	PROGRAMÁTICA	PROGRAMA/AÇÃO/PRODUTO/SUBPROJETO OU SUBATIVIDADE	VALOR	V. SUBPROJETO /SUBATIVIDADE	ESF	GRUPO DE DESPESA	MA	IU	FT	VALOR
PESSOA BENEFICIADA(UNIDADE) = 26.600										
					S	OUTRAS DESPESAS	50	0	1.500.0000.00.01	3.210.000
					S	OUTRAS DESPESAS	90	0	1.500.0000.00.01	4.097.800
					S	OUTRAS DESPESAS	90	5	1.500.0000.00.01	19.000
					S	INVESTIMENTOS	90	0	1.500.0000.00.01	1.000
					S	INVESTIMENTOS	90	5	1.500.0000.00.01	1.000
0036	1796	AQUISIÇÃO DE EQUIPAMENTOS, MOBILIÁRIOS E VEÍCULOS	801.000							
EQUIPAMENTO ADQUIRIDO(UNIDADE) = 5										
14	422	0036 1796 0053 AQUISIÇÃO DE EQUIPAMENTOS, MOBILIÁRIOS E VEÍCULOS		801.000						
EQUIPAMENTO ADQUIRIDO(UNIDADE) = 5										
					F	INVESTIMENTOS	90	0	1.500.0000.00.01	200.000
					F	INVESTIMENTOS	90	0	1.700.0000.00.00	600.000
					F	INVESTIMENTOS	90	5	1.500.0000.00.01	1.000
0036	1896	FORMAÇÃO E CAPACITAÇÃO DIRECIONADOS À CIDADANIA E DIREITOS HUMANOS	68.800							
PESSOA CAPACITADA(UNIDADE) = 100										
08	244	0036 1896 0001 FORMAÇÃO E CAPACITAÇÃO DIRECIONADOS À CIDADANIA E DIREITOS HUMANOS		68.800						
PESSOA CAPACITADA(UNIDADE) = 100										
					S	OUTRAS DESPESAS	50	0	1.500.0000.00.01	13.000
					S	OUTRAS DESPESAS	90	0	1.500.0000.00.01	54.800
					S	INVESTIMENTOS	90	0	1.500.0000.00.01	1.000
0036	2305	MANUTENÇÃO DOS EQUIPAMENTOS DIRECIONADOS À CIDADANIA E DIREITOS HUMANOS	1.431.000							
EQUIPAMENTO PÚBLICO MANTIDO(UNIDADE) = 3										
08	244	0036 2305 0001 MANUTENÇÃO DOS EQUIPAMENTOS DIRECIONADOS À CIDADANIA E DIREITOS HUMANOS		1.431.000						
EQUIPAMENTO PÚBLICO MANTIDO(UNIDADE) = 3										
					S	OUTRAS DESPESAS	50	0	1.500.0000.00.01	1.000
					S	OUTRAS DESPESAS	90	0	1.500.0000.00.01	780.000

31000 - SECRETARIA MUNICIPAL DOS DIREITOS HUMANOS E DESENVOLVIMENTO SOCIAL

31101 - SECRETARIA MUNICIPAL DOS DIREITOS HUMANOS E DESENVOLVIMENTO SOCIAL

DETALHAMENTO DAS AÇÕES - EXERCÍCIO 2025

R\$ 1,00
RECURSOS DE TODAS AS FONTES

FUNCIONAL	PROGRAMÁTICA	PROGRAMA/AÇÃO/PRODUTO/SUBPROJETO OU SUBATIVIDADE	VALOR	V. SUBPROJETO /SUBATIVIDADE	ESF	GRUPO DE DESPESA	MA	IU	FT	VALOR
					S	INVESTIMENTOS	90	0	1.500.0000.00.01	50.000
					S	INVESTIMENTOS	90	0	1.700.0000.00.00	600.000
	0160	SEGURANÇA ALIMENTAR E NUTRICIONAL - SAN PROJETO	9.546.800							
	0160	1023 FORMAÇÃO E CAPACITAÇÃO PARA A PROMOÇÃO DA SEGURANÇA ALIMENTAR E NUTRICIONAL	71.800							
		PESSOA CAPACITADA(UNIDADE) = 100								
08	306	0160 1023 0001 FORMAÇÃO E CAPACITAÇÃO PARA A PROMOÇÃO DA SEGURANÇA ALIMENTAR E NUTRICIONAL		71.800						
		PESSOA CAPACITADA(UNIDADE) = 100								
					S	OUTRAS DESPESAS	50	0	1.500.0000.00.01	11.000
					S	OUTRAS DESPESAS	90	0	1.500.0000.00.01	60.800
	0160	1333 IMPLANTAÇÃO DE EQUIPAMENTO PARA A PROMOÇÃO DA SEGURANÇA ALIMENTAR E NUTRICIONAL	152.000							
		EQUIPAMENTO PÚBLICO IMPLANTADO(UNIDADE) = 1								
08	306	0160 1333 0001 IMPLANTAÇÃO DE EQUIPAMENTO PARA A PROMOÇÃO DA SEGURANÇA ALIMENTAR E NUTRICIONAL		152.000						
		EQUIPAMENTO PÚBLICO IMPLANTADO(UNIDADE) = 1								
					S	OUTRAS DESPESAS	50	0	1.500.0000.00.01	1.000
					S	OUTRAS DESPESAS	90	0	1.500.0000.00.01	101.000
					S	INVESTIMENTOS	90	0	1.500.0000.00.01	50.000
	0160	2012 MANUTENÇÃO DE EQUIPAMENTO PARA A PROMOÇÃO DA SEGURANÇA ALIMENTAR E NUTRICIONAL	9.323.000							
		REFEIÇÃO FORNECIDA(UNIDADE) = 521.600								
08	306	0160 2012 0001 MANUTENÇÃO DE EQUIPAMENTO PARA A PROMOÇÃO DA SEGURANÇA ALIMENTAR E NUTRICIONAL		9.323.000						
		REFEIÇÃO FORNECIDA(UNIDADE) = 521.600								
					S	OUTRAS DESPESAS	50	0	1.500.0000.00.01	6.200.000
					S	OUTRAS DESPESAS	90	0	1.500.0000.00.01	3.072.000

31000 - SECRETARIA MUNICIPAL DOS DIREITOS HUMANOS E DESENVOLVIMENTO SOCIAL

31101 - SECRETARIA MUNICIPAL DOS DIREITOS HUMANOS E DESENVOLVIMENTO SOCIAL

DETALHAMENTO DAS AÇÕES - EXERCÍCIO 2025


R\$ 1,00
RECURSOS DE TODAS AS FONTES

FUNCIONAL	PROGRAMÁTICA	PROGRAMA/AÇÃO/PRODUTO/SUBPROJETO OU SUBATIVIDADE	VALOR	V. SUBPROJETO /SUBATIVIDADE	ESF	GRUPO DE DESPESA	MA	IU	FT	VALOR
					S	OUTRAS DESPESAS	90	5	1.500.0000.00.01	1.000
					S	INVESTIMENTOS	90	0	1.500.0000.00.01	50.000
TOTAL DA UNIDADE ORÇAMENTARIA										58.034.681

PLOA 2025

PROJETO DE LEI ORÇAMENTÁRIA ANUAL

31102 - DEPARTAMENTO MUNICIPAL DE PROTEÇÃO E DEFESA DOS DIREITOS
DO CONSUMIDOR



31000 - SECRETARIA MUNICIPAL DOS DIREITOS HUMANOS E DESENVOLVIMENTO SOCIAL
31102 - DEPARTAMENTO MUNICIPAL DE PROTEÇÃO E DEFESA DOS DIREITOS DO CONSUMIDOR

QUADRO SÍNTESE - FUNÇÃO, SUBFUNÇÃO E PROGRAMA - EXERCÍCIO 2025

R\$ 1,00
RECURSOS DE TODAS AS FONTES

FUNÇÃO	VALOR	SUBFUNÇÃO	VALOR	PROGRAMA	VALOR
04 ADMINISTRAÇÃO	4.273.478	122 ADMINISTRAÇÃO GERAL	4.273.478	0001 GESTÃO E MANUTENÇÃO	4.273.478
14 DIREITOS DA CIDADANIA	23.000	422 DIREITOS INDIVIDUAIS, COLETIVOS E DIFUSOS	23.000	0025 PROTEÇÃO E DEFESA DO CONSUMIDOR	23.000
TOTAL	4.296.478				

31000 - SECRETARIA MUNICIPAL DOS DIREITOS HUMANOS E DESENVOLVIMENTO SOCIAL
 31102 - DEPARTAMENTO MUNICIPAL DE PROTEÇÃO E DEFESA DOS DIREITOS DO CONSUMIDOR
TOTAL POR FONTE/GRUPO DE DESPESA - EXERCÍCIO 2025

R\$ 1,00
RECURSOS DE TODAS AS FONTES

FONTE	TOTAL	Pessoal e Encargos Sociais	Juros e Encargos da Dívida	Outras Despesas Correntes	Investimentos	Inversões Financeiras	Amortização da Dívida
RECURSOS DO TESOURO	4.295.478	2.550.478		1.733.000	12.000		
1.500.0000.00.01 RECURSOS NÃO VINCULADOS DE IMPOSTOS - PODER EXECUTIVO	4.295.478	2.550.478		1.733.000	12.000		
RECURSOS DE OUTRAS FONTES	1.000	1.000					
1.899.0000.00.03 OUTROS RECURSOS VINCULADOS - CAPACITAFOR	1.000	1.000					
TOTAL	4.296.478	2.551.478		1.733.000	12.000		

31000 - SECRETARIA MUNICIPAL DOS DIREITOS HUMANOS E DESENVOLVIMENTO SOCIAL

31102 - DEPARTAMENTO MUNICIPAL DE PROTEÇÃO E DEFESA DOS DIREITOS DO CONSUMIDOR

R\$ 1,00

DEMONSTRATIVO DA DESPESA POR CATEGORIA ECONÔMICA E GRUPO DE DESPESA - EXERCÍCIO 2025

RECURSOS DE TODAS AS FONTES

FUNTE	TOTAL	TOTAL		ORÇAMENTO FISCAL			ORÇAMENTO DA SEGURIDADE SOCIAL		
		RECURSOS DO TESOUREIRO	RECURSOS DE OUTRAS FONTES	TOTAL	RECURSOS DO TESOUREIRO	RECURSOS DE OUTRAS FONTES	TOTAL	RECURSOS DO TESOUREIRO	RECURSOS DE OUTRAS FONTES
DESPESAS CORRENTES	4.284.478	4.283.478	1.000	4.284.478	4.283.478	1.000			
PESSOAL E ENCARGOS SOCIAIS	2.551.478	2.550.478	1.000	2.551.478	2.550.478	1.000			
OUTRAS DESPESAS CORRENTES	1.733.000	1.733.000		1.733.000	1.733.000				
DESPESAS DE CAPITAL	12.000	12.000		12.000	12.000				
INVESTIMENTOS	12.000	12.000		12.000	12.000				
TOTAL	4.296.478	4.295.478	1.000	4.296.478	4.295.478	1.000			



Fortaleza
PREFEITURA
**Planejamento,
Orçamento
e Gestão**

31000 - SECRETARIA MUNICIPAL DOS DIREITOS HUMANOS E DESENVOLVIMENTO SOCIAL
31102 - DEPARTAMENTO MUNICIPAL DE PROTEÇÃO E DEFESA DOS DIREITOS DO CONSUMIDOR

DETALHAMENTO DAS AÇÕES - EXERCÍCIO 2025

R\$ 1,00
RECURSOS DE TODAS AS FONTES

FUNCIONAL	PROGRAMÁTICA	PROGRAMA/AÇÃO/PRODUTO/SUBPROJETO OU SUBATIVIDADE	VALOR	V. SUBPROJETO /SUBATIVIDADE	ESF	GRUPO DE DESPESA	MA	IU	FT	VALOR
	0001	GESTÃO E MANUTENÇÃO	4.273.478							
		PROJETO								
	0001 1005	AQUISIÇÃO E IMPLANTAÇÃO DE PRODUTOS E SERVIÇOS DE TI EQUIPAMENTO/ SERVIÇO DE TI ADQUIRIDO(UNIDADE) = 3	10.000							
04	122	0001 1005 0029	AQUISIÇÃO E IMPLANTAÇÃO DE PRODUTOS E SERVIÇOS DE TI EQUIPAMENTO/ SERVIÇO DE TI ADQUIRIDO(UNIDADE) = 3	10.000						
					F	OUTRAS DESPESAS	90	0	1.500.0000.00.01	2.000
					F	INVESTIMENTOS	90	0	1.500.0000.00.01	8.000
	0001 1796	AQUISIÇÃO DE EQUIPAMENTOS, MOBILIÁRIOS E VEÍCULOS EQUIPAMENTO ADQUIRIDO(UNIDADE) = 3	2.000							
04	122	0001 1796 0032	AQUISIÇÃO DE EQUIPAMENTOS, MOBILIÁRIOS E VEÍCULOS EQUIPAMENTO ADQUIRIDO(UNIDADE) = 3	2.000						
					F	INVESTIMENTOS	90	0	1.500.0000.00.01	2.000
		ATIVIDADE								
	0001 2016	MANUTENÇÃO E FUNCIONAMENTO ADMINISTRATIVO UNIDADE MANTIDA(UNIDADE) = 1	1.710.000							
04	122	0001 2016 0040	MANUTENÇÃO E FUNCIONAMENTO ADMINISTRATIVO UNIDADE MANTIDA(UNIDADE) = 1	1.710.000						
					F	OUTRAS DESPESAS	90	0	1.500.0000.00.01	1.708.000
					F	INVESTIMENTOS	90	0	1.500.0000.00.01	2.000
	0001 2195	REMUNERAÇÃO DE PESSOAL ATIVO DO MUNICÍPIO E ENCARGOS SOCIAIS REMUNERAÇÃO ASSEGURADA(PERCENTUAL) = 100	2.551.478							
04	122	0001 2195 0038	REMUNERAÇÃO DE PESSOAL ATIVO DO MUNICÍPIO E ENCARGOS SOCIAIS REMUNERAÇÃO ASSEGURADA(PERCENTUAL) = 100	2.551.478						
					F	PESSOAL E ENCARGOS	90	0	1.500.0000.00.01	2.475.103
					F	PESSOAL E ENCARGOS	91	0	1.500.0000.00.01	75.375
					F	PESSOAL E ENCARGOS	90	0	1.899.0000.00.03	1.000

31000 - SECRETARIA MUNICIPAL DOS DIREITOS HUMANOS E DESENVOLVIMENTO SOCIAL
31102 - DEPARTAMENTO MUNICIPAL DE PROTEÇÃO E DEFESA DOS DIREITOS DO CONSUMIDOR

DETALHAMENTO DAS AÇÕES - EXERCÍCIO 2025


R\$ 1,00
RECURSOS DE TODAS AS FONTES

FUNCIONAL	PROGRAMÁTICA	PROGRAMA/AÇÃO/PRODUTO/SUBPROJETO OU SUBATIVIDADE	VALOR	V. SUBPROJETO /SUBATIVIDADE	ESF	GRUPO DE DESPESA	MA	IU	FT	VALOR
	0025	PROTEÇÃO E DEFESA DO CONSUMIDOR	23.000							
		PROJETO								
	0025 1220	VIRTUALIZAÇÃO DO PROCON	11.000							
		CANAL DE COMUNICAÇÃO IMPLEMENTADO(UNIDADE) = 1								
14	422	0025 1220 0001 VIRTUALIZAÇÃO DO PROCON		11.000						
		CANAL DE COMUNICAÇÃO IMPLEMENTADO(UNIDADE) = 1								
					F	OUTRAS DESPESAS	90	0	1.500.0000.00.01	11.000
	0025 1878	ATENDIMENTO NOS BAIRROS - PROCON MÓVEL	6.000							
		PESSOA ATENDIDA(UNIDADE) = 100								
14	422	0025 1878 0001 ATENDIMENTO NOS BAIRROS - PROCON MÓVEL		6.000						
		PESSOA ATENDIDA(UNIDADE) = 100								
					F	OUTRAS DESPESAS	90	0	1.500.0000.00.01	6.000
	0025 1917	APOIO E REALIZAÇÃO DE EVENTOS	6.000							
		EVENTO REALIZADO(UNIDADE) = 1								
14	422	0025 1917 0014 APOIO E REALIZAÇÃO DE EVENTOS		6.000						
		EVENTO REALIZADO(UNIDADE) = 1								
					F	OUTRAS DESPESAS	90	0	1.500.0000.00.01	6.000
TOTAL DA UNIDADE ORÇAMENTARIA										4.296.478

PLOA 2025

PROJETO DE LEI ORÇAMENTÁRIA ANUAL

31201 - FUNDAÇÃO DA CRIANÇA E DA FAMÍLIA CIDADÃ



31000 - SECRETARIA MUNICIPAL DOS DIREITOS HUMANOS E DESENVOLVIMENTO SOCIAL

31201 - FUNDAÇÃO DA CRIANÇA E DA FAMÍLIA CIDADÃ

QUADRO SÍNTESE - FUNÇÃO, SUBFUNÇÃO E PROGRAMA - EXERCÍCIO 2025

R\$ 1,00
RECURSOS DE TODAS AS FONTES

FUNÇÃO	VALOR	SUBFUNÇÃO	VALOR	PROGRAMA	VALOR
08 ASSISTÊNCIA SOCIAL	32.822.845	126 TECNOLOGIA DA INFORMAÇÃO	1.111.879	0001 GESTÃO E MANUTENÇÃO	14.136.431
14 DIREITOS DA CIDADANIA	3.106.000	243 ASSISTÊNCIA À CRIANÇA E AO ADOLESCENTE	34.816.966	0141 PROTEÇÃO SOCIAL BÁSICA	14.500.000
28 ENCARGOS ESPECIAIS	13.000	846 OUTROS ENCARGOS ESPECIAIS	13.000	0186 GESTÃO DAS UNIDADES DO SISTEMA DE GARANTIA DE DIREITOS	3.648.000
				0012 ENCARGOS GERAIS DO MUNICÍPIO	13.000
				0181 PROMOÇÃO DOS DIREITOS E PREVENÇÃO DE VIOLAÇÕES CONTRA CRIANÇAS E ADOLESCENTES	3.644.414
TOTAL	35.941.845				

31000 - SECRETARIA MUNICIPAL DOS DIREITOS HUMANOS E DESENVOLVIMENTO SOCIAL

31201 - FUNDAÇÃO DA CRIANÇA E DA FAMÍLIA CIDADÃ

TOTAL POR FONTE/GRUPO DE DESPESA - EXERCÍCIO 2025

R\$ 1,00
RECURSOS DE TODAS AS FONTES

FONTE	TOTAL	Pessoal e Encargos Sociais	Juros e Encargos da Dívida	Outras Despesas Correntes	Investimentos	Inversões Financeiras	Amortização da Dívida
RECURSOS DO TESOURO	31.939.845	11.249.446		19.640.222	1.050.177		
1.500.0000.00.01 RECURSOS NÃO VINCULADOS DE IMPOSTOS - PODER EXECUTIVO	31.939.845	11.249.446		19.640.222	1.050.177		
RECURSOS DE OUTRAS FONTES	4.002.000	1.000		3.000.000	1.001.000		
1.501.0000.00.00 OUTROS RECURSOS NÃO VINCULADOS	4.000.000			3.000.000	1.000.000		
1.756.0000.00.01 RECURSOS DE ALIENAÇÃO DE BENS/ATIVOS - ADMINISTRAÇÃO INDIRETA	1.000				1.000		
1.899.0000.00.03 OUTROS RECURSOS VINCULADOS - CAPACITAFOR	1.000	1.000					
TOTAL	35.941.845	11.250.446		22.640.222	2.051.177		

31000 - SECRETARIA MUNICIPAL DOS DIREITOS HUMANOS E DESENVOLVIMENTO SOCIAL

31201 - FUNDAÇÃO DA CRIANÇA E DA FAMÍLIA CIDADÃ

R\$ 1,00

DEMONSTRATIVO DA DESPESA POR CATEGORIA ECONÔMICA E GRUPO DE DESPESA - EXERCÍCIO 2025

RECURSOS DE TODAS AS FONTES

FUNTE	TOTAL	TOTAL		ORÇAMENTO FISCAL			ORÇAMENTO DA SEGURIDADE SOCIAL		
		RECURSOS DO TESOUREIRO	RECURSOS DE OUTRAS FONTES	TOTAL	RECURSOS DO TESOUREIRO	RECURSOS DE OUTRAS FONTES	TOTAL	RECURSOS DO TESOUREIRO	RECURSOS DE OUTRAS FONTES
DESPESAS CORRENTES	33.890.668	30.889.668	3.001.000	3.037.000	2.318.000	719.000	30.853.668	28.571.668	2.282.000
PESSOAL E ENCARGOS SOCIAIS	11.250.446	11.249.446	1.000	1.000	1.000		11.249.446	11.248.446	1.000
OUTRAS DESPESAS CORRENTES	22.640.222	19.640.222	3.000.000	3.036.000	2.317.000	719.000	19.604.222	17.323.222	2.281.000
DESPESAS DE CAPITAL	2.051.177	1.050.177	1.001.000	82.000	82.000		1.969.177	968.177	1.001.000
INVESTIMENTOS	2.051.177	1.050.177	1.001.000	82.000	82.000		1.969.177	968.177	1.001.000
TOTAL	35.941.845	31.939.845	4.002.000	3.119.000	2.400.000	719.000	32.822.845	29.539.845	3.283.000



Fortaleza
PREFEITURA
**Planejamento,
Orçamento
e Gestão**

31000 - SECRETARIA MUNICIPAL DOS DIREITOS HUMANOS E DESENVOLVIMENTO SOCIAL

31201 - FUNDAÇÃO DA CRIANÇA E DA FAMÍLIA CIDADÃ

DETALHAMENTO DAS AÇÕES - EXERCÍCIO 2025

R\$ 1,00
RECURSOS DE TODAS AS FONTES

FUNCIONAL	PROGRAMÁTICA	PROGRAMA/AÇÃO/PRODUTO/SUBPROJETO OU SUBATIVIDADE	VALOR	V. SUBPROJETO /SUBATIVIDADE	ESF	GRUPO DE DESPESA	MA	IU	FT	VALOR
	0001	GESTÃO E MANUTENÇÃO	14.136.431							
		PROJETO								
	0001 1005	AQUISIÇÃO E IMPLANTAÇÃO DE PRODUTOS E SERVIÇOS DE TI	1.111.879							
		EQUIPAMENTO/ SERVIÇO DE TI ADQUIRIDO(UNIDADE) = 78								
08	126	0001 1005 0030	AQUISIÇÃO E IMPLANTAÇÃO DE PRODUTOS E SERVIÇOS DE TI	1.111.879						
			EQUIPAMENTO/ SERVIÇO DE TI ADQUIRIDO(UNIDADE) = 78							
					S	OUTRAS DESPESAS	90	0	1.500.0000.00.01	20.879
					S	INVESTIMENTOS	90	0	1.500.0000.00.01	480.000
					S	INVESTIMENTOS	90	0	1.501.0000.00.00	610.000
					S	INVESTIMENTOS	90	0	1.756.0000.00.01	1.000
	0001 1796	AQUISIÇÃO DE EQUIPAMENTOS, MOBILIÁRIOS E VEÍCULOS	561.000							
		EQUIPAMENTO ADQUIRIDO(UNIDADE) = 400								
08	243	0001 1796 0033	AQUISIÇÃO DE EQUIPAMENTOS, MOBILIÁRIOS E VEÍCULOS	561.000						
			EQUIPAMENTO ADQUIRIDO(UNIDADE) = 400							
					S	INVESTIMENTOS	90	0	1.500.0000.00.01	261.000
					S	INVESTIMENTOS	90	0	1.501.0000.00.00	300.000
		ATIVIDADE								
	0001 2016	MANUTENÇÃO E FUNCIONAMENTO ADMINISTRATIVO	1.897.343							
		UNIDADE MANTIDA(UNIDADE) = 1								
08	243	0001 2016 0041	MANUTENÇÃO E FUNCIONAMENTO ADMINISTRATIVO	1.897.343						
			UNIDADE MANTIDA(UNIDADE) = 1							
					S	OUTRAS DESPESAS	90	0	1.500.0000.00.01	1.596.343
					S	OUTRAS DESPESAS	91	0	1.500.0000.00.01	1.000
					S	OUTRAS DESPESAS	90	0	1.501.0000.00.00	300.000
	0001 2195	REMUNERAÇÃO DE PESSOAL ATIVO DO MUNICÍPIO E ENCARGOS SOCIAIS	10.566.209							
		REMUNERAÇÃO ASSEGURADA(PERCENTUAL) = 100								
08	243	0001 2195 0039	REMUNERAÇÃO DE PESSOAL ATIVO DO MUNICÍPIO E ENCARGOS SOCIAIS	10.566.209						
			REMUNERAÇÃO ASSEGURADA(PERCENTUAL) = 100							

31000 - SECRETARIA MUNICIPAL DOS DIREITOS HUMANOS E DESENVOLVIMENTO SOCIAL

31201 - FUNDAÇÃO DA CRIANÇA E DA FAMÍLIA CIDADÃ

DETALHAMENTO DAS AÇÕES - EXERCÍCIO 2025

R\$ 1,00
RECURSOS DE TODAS AS FONTES

FUNCIONAL	PROGRAMÁTICA	PROGRAMA/AÇÃO/PRODUTO/SUBPROJETO OU SUBATIVIDADE	VALOR	V. SUBPROJETO /SUBATIVIDADE	ESF	GRUPO DE DESPESA	MA	IU	FT	VALOR
					S	PESSOAL E ENCARGOS	90	0	1.500.0000.00.01	10.112.880
					S	PESSOAL E ENCARGOS	91	0	1.500.0000.00.01	452.329
					S	PESSOAL E ENCARGOS	90	0	1.899.0000.00.03	1.000
	0012	ENCARGOS GERAIS DO MUNICÍPIO	13.000							
		OPERAÇÃO ESPECIAL								
	0012 0024	CUMPRIMENTO DE SENTENÇA JUDICIAL	13.000							
		SENTENÇA JUDICIAL CUMPRIDA(PERCENTUAL) = 10								
28	846	0012 0024 0007		13.000						
		CUMPRIMENTO DE SENTENÇA JUDICIAL								
		SENTENÇA JUDICIAL CUMPRIDA(PERCENTUAL) = 10								
					F	PESSOAL E ENCARGOS	90	0	1.500.0000.00.01	1.000
					F	OUTRAS DESPESAS	90	0	1.500.0000.00.01	11.000
					F	INVESTIMENTOS	90	0	1.500.0000.00.01	1.000
	0141	PROTEÇÃO SOCIAL BÁSICA	14.500.000							
		PROJETO								
	0141 1081	IMPLANTAÇÃO DE NÚCLEOS DE CONVIVENCIA PARA CRIANÇAS E ADOLESCENTES EM SITUAÇÃO DE RUA	1.000.000							
		NÚCLEO IMPLANTADO/MANTIDO(UNIDADE) = 5								
08	243	0141 1081 0001		1.000.000						
		IMPLANTAÇÃO DE NUCLEOS DE CONVIVENCIA PARA CRIANÇAS E ADOLESCENTES EM SITUAÇÃO DE RUA								
		NÚCLEO IMPLANTADO/MANTIDO(UNIDADE) = 5								
					S	OUTRAS DESPESAS	50	0	1.500.0000.00.01	750.000
					S	OUTRAS DESPESAS	50	0	1.501.0000.00.00	250.000
		ATIVIDADE								
	0141 2034	MANUTENÇÃO DO CARTÃO MISSÃO INFÂNCIA	13.500.000							
		CRIANÇA BENEFICIADA(UNIDADE) = 15.000								
08	243	0141 2034 0002		13.500.000						
		MANUTENÇÃO DO CARTÃO MISSÃO INFÂNCIA								
		CRIANÇA BENEFICIADA(UNIDADE) = 15.000								
					S	OUTRAS DESPESAS	90	0	1.500.0000.00.01	13.500.000

31000 - SECRETARIA MUNICIPAL DOS DIREITOS HUMANOS E DESENVOLVIMENTO SOCIAL

31201 - FUNDAÇÃO DA CRIANÇA E DA FAMÍLIA CIDADÃ

DETALHAMENTO DAS AÇÕES - EXERCÍCIO 2025

R\$ 1,00
RECURSOS DE TODAS AS FONTES

FUNCIONAL	PROGRAMÁTICA	PROGRAMA/AÇÃO/PRODUTO/SUBPROJETO OU SUBATIVIDADE	VALOR	V. SUBPROJETO /SUBATIVIDADE	ESF	GRUPO DE DESPESA	MA	IU	FT	VALOR
	0181	PROMOÇÃO DOS DIREITOS E PREVENÇÃO DE VIOLAÇÕES CONTRA CRIANÇAS E ADOLESCENTES	3.644.414							
	0181 1078	DESENVOLVIMENTO DE AÇÕES DO PLANO MUNICIPAL PELA PRIMEIRA INFÂNCIA DE FORTALEZA - PMPIF CRIANÇA BENEFICIADA(UNIDADE) = 5.500	1.779.437							
08	243	0181 1078 0004 DESENVOLVIMENTO DE AÇÕES DO PLANO MUNICIPAL PELA PRIMEIRA INFANCIA DE FORTALEZA - PMPIF CRIANÇA BENEFICIADA(UNIDADE) = 5.500		1.779.437						
					S	PESSOAL E ENCARGOS	90	0	1.500.0000.00.01	683.237
					S	OUTRAS DESPESAS	90	0	1.500.0000.00.01	70.000
					S	OUTRAS DESPESAS	91	0	1.500.0000.00.01	50.000
					S	OUTRAS DESPESAS	50	0	1.501.0000.00.00	300.000
					S	OUTRAS DESPESAS	90	0	1.501.0000.00.00	500.000
					S	INVESTIMENTOS	90	0	1.500.0000.00.01	86.200
					S	INVESTIMENTOS	90	0	1.501.0000.00.00	90.000
	0181 1110	CAPACITAÇÃO DOS PROFISSIONAIS DA FUNCÍ E REDE DE ENFRENTAMENTO À VIOLAÇÃO DOS DIREITOS CONTRA CRIANÇAS E ADOLESCENTES PROFISSIONAL CAPACITADO(UNIDADE) = 900	335.000							
08	243	0181 1110 0001 CAPACITAÇÃO DOS PROFISSIONAIS DA FUNCÍ E REDE DE ENFRENTAMENTO À VIOLAÇÃO DOS DIREITOS CONTRA CRIANÇAS E ADOLESCENTES PROFISSIONAL CAPACITADO(UNIDADE) = 900		335.000						
					S	OUTRAS DESPESAS	90	0	1.500.0000.00.01	185.000
					S	OUTRAS DESPESAS	20	0	1.501.0000.00.00	100.000
					S	OUTRAS DESPESAS	90	0	1.501.0000.00.00	50.000
	0181 1202	ENFRENTAMENTO À VIOLÊNCIA SEXUAL CONTRA AS CRIANÇAS E ADOLESCENTES - REDE AQUARELA PESSOA BENEFICIADA(UNIDADE) = 2.500	499.000							
08	243	0181 1202 0001 ENFRENTAMENTO À VIOLÊNCIA SEXUAL CONTRA AS CRIANÇAS E ADOLESCENTES - REDE AQUARELA		499.000						

31000 - SECRETARIA MUNICIPAL DOS DIREITOS HUMANOS E DESENVOLVIMENTO SOCIAL

31201 - FUNDAÇÃO DA CRIANÇA E DA FAMÍLIA CIDADÃ

DETALHAMENTO DAS AÇÕES - EXERCÍCIO 2025

R\$ 1,00
RECURSOS DE TODAS AS FONTES

FUNCIONAL	PROGRAMÁTICA	PROGRAMA/AÇÃO/PRODUTO/SUBPROJETO OU SUBATIVIDADE	VALOR	V. SUBPROJETO /SUBATIVIDADE	ESF	GRUPO DE DESPESA	MA	IU	FT	VALOR	
		PESSOA BENEFICIADA(UNIDADE) = 2.500									
					S	OUTRAS DESPESAS	90	0	1.500.0000.00.01	323.000	
					S	OUTRAS DESPESAS	90	0	1.501.0000.00.00	126.000	
					S	INVESTIMENTOS	90	0	1.500.0000.00.01	50.000	

		ATIVIDADE									
	0181	2077	DESENVOLVIMENTO DO SERVIÇO ESPECIALIZADO EM ABORDAGEM SOCIAL DE CRIANÇAS E ADOLESCENTES - PONTE DE ENCONTRO	375.000							
			CRIANÇA/ADOLESCENTE ATENDIDO(UNIDADE) = 2.500								
08	243	0181 2077 0001	DESENVOLVIMENTO DO SERVIÇO ESPECIALIZADO EM ABORDAGEM SOCIAL DE CRIANÇAS E ADOLESCENTES - PONTE DE ENCONTRO		375.000						
			CRIANÇA/ADOLESCENTE ATENDIDO(UNIDADE) = 2.500								
						S	OUTRAS DESPESAS	90	0	1.500.0000.00.01	225.000
						S	OUTRAS DESPESAS	20	0	1.501.0000.00.00	100.000
						S	INVESTIMENTOS	90	0	1.500.0000.00.01	50.000

	0181	2079	MANUTENÇÃO DO PROGRAMA " SIM, EU EXISTO"	77.977							
			PESSOA BENEFICIADA(UNIDADE) = 1.000								
08	243	0181 2079 0001	MANUTENÇÃO DO PROGRAMA " SIM, EU EXISTO"		77.977						
			PESSOA BENEFICIADA(UNIDADE) = 1.000								
						S	OUTRAS DESPESAS	90	0	1.500.0000.00.01	67.000
						S	INVESTIMENTOS	90	0	1.500.0000.00.01	10.977

	0181	2143	QUALIFICAÇÃO PROFISSIONAL PARA ADOLESCENTES E JOVENS EM SITUAÇÃO DE VULNERABILIDADE E RISCO SOCIAL - PAC	462.000							
			ADOLESCENTE ATENDIDO(UNIDADE) = 1.000								
08	243	0181 2143 0001	QUALIFICAÇÃO PROFISSIONAL PARA ADOLESCENTES E JOVENS EM SITUAÇÃO DE VULNERABILIDADE E RISCO SOCIAL - PAC		462.000						
			ADOLESCENTE ATENDIDO(UNIDADE) = 1.000								
						S	OUTRAS DESPESAS	90	0	1.500.0000.00.01	157.000
						S	OUTRAS DESPESAS	50	0	1.501.0000.00.00	200.000
						S	OUTRAS DESPESAS	90	0	1.501.0000.00.00	105.000



Fortaleza
PREFEITURA
**Planejamento,
Orçamento
e Gestão**

31000 - SECRETARIA MUNICIPAL DOS DIREITOS HUMANOS E DESENVOLVIMENTO SOCIAL

31201 - FUNDAÇÃO DA CRIANÇA E DA FAMÍLIA CIDADÃ

DETALHAMENTO DAS AÇÕES - EXERCÍCIO 2025

R\$ 1,00
RECURSOS DE TODAS AS FONTES

FUNCIONAL	PROGRAMÁTICA	PROGRAMA/AÇÃO/PRODUTO/SUBPROJETO OU SUBATIVIDADE	VALOR	V. SUBPROJETO /SUBATIVIDADE	ESF	GRUPO DE DESPESA	MA	IU	FT	VALOR
	0181	2144	DESENVOLVIMENTO DE SERVIÇO MULTIDISCIPLINAR DE ATENDIMENTO E ACOLHIMENTO PARA ENTREGA LEGAL	116.000						
			PESSOA BENEFICIADA(UNIDADE) = 100							
14	243	0181 2144 0001	DESENVOLVIMENTO DE SERVIÇO MULTIDISCIPLINAR DE ATENDIMENTO E ACOLHIMENTO PARA ENTREGA LEGAL	116.000						
			PESSOA BENEFICIADA(UNIDADE) = 100							
					F	OUTRAS DESPESAS	90	0	1.500.0000.00.01	116.000
		0186	GESTÃO DAS UNIDADES DO SISTEMA DE GARANTIA DE DIREITOS	3.648.000						
			ATIVIDADE							
		0186	CAPACITAÇÃO DE SERVIDORES	665.000						
			SERVIDOR CAPACITADO(UNIDADE) = 80							
14	243	0186 2019 0032	FORMAÇÃO CONTINUADA PARA OS MEMBROS E SERVIDORES DOS CONSELHOS TUTELARES	665.000						
			SERVIDOR CAPACITADO(UNIDADE) = 80							
					F	OUTRAS DESPESAS	90	0	1.500.0000.00.01	115.000
					F	OUTRAS DESPESAS	90	0	1.501.0000.00.00	550.000
		0186	MANUTENÇÃO DO CONSELHO DE DEFESA DOS DIREITOS DA CRIANÇA E ADOLESCENTE	658.000						
			EQUIPAMENTO PÚBLICO MANTIDO(UNIDADE) = 1							
08	243	0186 2046 0001	MANUTENÇÃO DO CONSELHO DE DEFESA DOS DIREITOS DA CRIANÇA E ADOLESCENTE	658.000						
			EQUIPAMENTO PÚBLICO MANTIDO(UNIDADE) = 1							
					S	OUTRAS DESPESAS	90	0	1.500.0000.00.01	373.000
					S	OUTRAS DESPESAS	91	0	1.500.0000.00.01	5.000
					S	OUTRAS DESPESAS	90	0	1.501.0000.00.00	250.000
					S	INVESTIMENTOS	90	0	1.500.0000.00.01	30.000
		0186	MANUTENÇÃO DOS CONSELHOS TUTELARES	2.106.000						
			CONSELHO MANTIDO(UNIDADE) = 12							
14	243	0186 2051 0001	MANUTENÇÃO DOS CONSELHOS TUTELARES	2.106.000						
			CONSELHO MANTIDO(UNIDADE) = 12							
					F	OUTRAS DESPESAS	90	0	1.500.0000.00.01	2.025.000

31000 - SECRETARIA MUNICIPAL DOS DIREITOS HUMANOS E DESENVOLVIMENTO SOCIAL

31201 - FUNDAÇÃO DA CRIANÇA E DA FAMÍLIA CIDADÃ

DETALHAMENTO DAS AÇÕES - EXERCÍCIO 2025

R\$ 1,00
RECURSOS DE TODAS AS FONTES

FUNCIONAL	PROGRAMÁTICA	PROGRAMA/AÇÃO/PRODUTO/SUBPROJETO OU SUBATIVIDADE	VALOR	V. SUBPROJETO /SUBATIVIDADE	ESF	GRUPO DE DESPESA	MA	IU	FT	VALOR
					F	INVESTIMENTOS	90	0	1.500.0000.00.01	81.000
	0186	2068		219.000						
		CAPACITAÇÃO PARA AS ORGANIZAÇÕES DA SOCIEDADE CIVIL								
		ORGANIZAÇÃO DA SOCIEDADE CIVIL CAPACITADA(UNIDADE) = 50								
14	243	0186 2068 0001		219.000						
		CAPACITAÇÃO PARA AS ORGANIZAÇÕES DA SOCIEDADE CIVIL								
		ORGANIZAÇÃO DA SOCIEDADE CIVIL CAPACITADA(UNIDADE) = 50								
					F	OUTRAS DESPESAS	90	0	1.500.0000.00.01	50.000
					F	OUTRAS DESPESAS	90	0	1.501.0000.00.00	169.000
					TOTAL DA UNIDADE ORÇAMENTARIA					35.941.845

PLOA 2025

PROJETO DE LEI ORÇAMENTÁRIA ANUAL

31901 - FUNDO MUNICIPAL DE ASSISTÊNCIA SOCIAL



31000 - SECRETARIA MUNICIPAL DOS DIREITOS HUMANOS E DESENVOLVIMENTO SOCIAL

31901 - FUNDO MUNICIPAL DE ASSISTÊNCIA SOCIAL

QUADRO SÍNTESE - FUNÇÃO, SUBFUNÇÃO E PROGRAMA - EXERCÍCIO 2025

R\$ 1,00
RECURSOS DE TODAS AS FONTES

FUNÇÃO	VALOR	SUBFUNÇÃO	VALOR	PROGRAMA	VALOR
08 ASSISTÊNCIA SOCIAL	184.251.980	126 TECNOLOGIA DA INFORMAÇÃO	186.000	0141 PROTEÇÃO SOCIAL BÁSICA	90.802.019
		243 ASSISTÊNCIA À CRIANÇA E AO ADOLESCENTE	36.848.574	0171 GESTÃO E FORTALECIMENTO DO SISTEMA ÚNICO DE ASSISTÊNCIA SOCIAL	19.360.669
		244 ASSISTÊNCIA COMUNITÁRIA	145.705.406	0211 PROTEÇÃO SOCIAL ESPECIAL DE ALTA COMPLEXIDADE	47.072.802
		422 DIREITOS INDIVIDUAIS, COLETIVOS E DIFUSOS	1.512.000	0210 PROTEÇÃO SOCIAL ESPECIAL DE MÉDIA COMPLEXIDADE	27.016.490
TOTAL	184.251.980				

31000 - SECRETARIA MUNICIPAL DOS DIREITOS HUMANOS E DESENVOLVIMENTO SOCIAL

31901 - FUNDO MUNICIPAL DE ASSISTÊNCIA SOCIAL

TOTAL POR FONTE/GRUPO DE DESPESA - EXERCÍCIO 2025

R\$ 1,00
RECURSOS DE TODAS AS FONTES

FONTE	TOTAL	Pessoal e Encargos Sociais	Juros e Encargos da Dívida	Outras Despesas Correntes	Investimentos	Inversões Financeiras	Amortização da Dívida
RECURSOS DO TESOURO	115.414.918	43.955.918		60.600.000	10.859.000		
1.500.0000.00.01 RECURSOS NÃO VINCULADOS DE IMPOSTOS - PODER EXECUTIVO	114.814.918	43.955.918		60.000.000	10.859.000		
1.706.0000.00.01 TRANSFERÊNCIA ESPECIAL DA UNIÃO - IDENTIFICAÇÃO DAS TRANSFERÊNCIAS DA UNIÃO DECORRENTES DE EMENDAS PARLAMENTARES INDIVIDUAIS	600.000			600.000			
RECURSOS DE OUTRAS FONTES	68.837.062	8.135.384		55.188.009	5.513.669		
1.660.0000.00.00 TRANSFERÊNCIA DE RECURSOS DO FUNDO NACIONAL DE ASSISTÊNCIA SOCIAL - FNAS	61.273.163	8.135.384		47.624.110	5.513.669		
1.661.0000.00.01 TRANSFERÊNCIA DE RECURSOS DOS FUNDOS ESTADUAIS DE ASSISTÊNCIA SOCIAL - FEAS	2.487.166			2.487.166			
1.665.0000.01.00 TRANSFERÊNCIAS DO GOVERNO FEDERAL REFERENTES A TRANSFERÊNCIAS DE CONVÊNIOS E OUTROS REPASSES VINCULADOS À ASSISTÊNCIA SOCIAL	50.000			50.000			
1.700.0000.00.00 OUTRAS TRANSFERÊNCIAS DE CONVÊNIOS OU REPASSES DA UNIÃO	5.026.733			5.026.733			
TOTAL	184.251.980	52.091.302		115.788.009	16.372.669		

31000 - SECRETARIA MUNICIPAL DOS DIREITOS HUMANOS E DESENVOLVIMENTO SOCIAL

31901 - FUNDO MUNICIPAL DE ASSISTÊNCIA SOCIAL

R\$ 1,00

DEMONSTRATIVO DA DESPESA POR CATEGORIA ECONÔMICA E GRUPO DE DESPESA - EXERCÍCIO 2025

RECURSOS DE TODAS AS FONTES

FUNTE	TOTAL			ORÇAMENTO FISCAL			ORÇAMENTO DA SEGURIDADE SOCIAL		
	TOTAL	RECURSOS DO TESOURO	RECURSOS DE OUTRAS FONTES	TOTAL	RECURSOS DO TESOURO	RECURSOS DE OUTRAS FONTES	TOTAL	RECURSOS DO TESOURO	RECURSOS DE OUTRAS FONTES
DESPESAS CORRENTES	167.879.311	104.555.918	63.323.393				167.879.311	104.555.918	63.323.393
PESSOAL E ENCARGOS SOCIAIS	52.091.302	43.955.918	8.135.384				52.091.302	43.955.918	8.135.384
OUTRAS DESPESAS CORRENTES	115.788.009	60.600.000	55.188.009				115.788.009	60.600.000	55.188.009
DESPESAS DE CAPITAL	16.372.669	10.859.000	5.513.669				16.372.669	10.859.000	5.513.669
INVESTIMENTOS	16.372.669	10.859.000	5.513.669				16.372.669	10.859.000	5.513.669
TOTAL	184.251.980	115.414.918	68.837.062				184.251.980	115.414.918	68.837.062

31000 - SECRETARIA MUNICIPAL DOS DIREITOS HUMANOS E DESENVOLVIMENTO SOCIAL

31901 - FUNDO MUNICIPAL DE ASSISTÊNCIA SOCIAL

DETALHAMENTO DAS AÇÕES - EXERCÍCIO 2025

R\$ 1,00
RECURSOS DE TODAS AS FONTES

FUNCIONAL	PROGRAMÁTICA	PROGRAMA/AÇÃO/PRODUTO/SUBPROJETO OU SUBATIVIDADE	VALOR	V. SUBPROJETO /SUBATIVIDADE	ESF	GRUPO DE DESPESA	MA	IU	FT	VALOR
	0141	PROTEÇÃO SOCIAL BÁSICA	90.802.019							
		PROJETO								
	0141 1389	PROMOÇÃO DA INTEGRAÇÃO AO MUNDO DO TRABALHO - ACESSUAS TRABALHO	362.000							
		PESSOA BENEFICIADA(UNIDADE) = 1.801								
08	244	0141 1389 0001	PROMOÇÃO DA INTEGRAÇÃO AO MUNDO DO TRABALHO - ACESSUAS TRABALHO	362.000						
			PESSOA BENEFICIADA(UNIDADE) = 1.801							
					S	OUTRAS DESPESAS	50	0	1.500.0000.00.01	22.000
					S	OUTRAS DESPESAS	90	0	1.500.0000.00.01	234.000
					S	OUTRAS DESPESAS	50	0	1.660.0000.00.00	2.000
					S	OUTRAS DESPESAS	90	0	1.660.0000.00.00	104.000
	0141 1961	IMPLANTAÇÃO DE EQUIPAMENTOS DE PROTEÇÃO SOCIAL BÁSICA	1.880.000							
		EQUIPAMENTO PÚBLICO IMPLANTADO(UNIDADE) = 2								
08	244	0141 1961 0001	IMPLANTAÇÃO DE EQUIPAMENTOS DE PROTEÇÃO SOCIAL BÁSICA	1.880.000						
			EQUIPAMENTO PÚBLICO IMPLANTADO(UNIDADE) = 2							
					S	OUTRAS DESPESAS	50	0	1.500.0000.00.01	1.000
					S	OUTRAS DESPESAS	90	0	1.500.0000.00.01	240.000
					S	OUTRAS DESPESAS	50	0	1.660.0000.00.00	1.000
					S	OUTRAS DESPESAS	90	0	1.660.0000.00.00	240.000
					S	INVESTIMENTOS	90	0	1.500.0000.00.01	301.000
					S	INVESTIMENTOS	90	0	1.660.0000.00.00	102.000
					S	INVESTIMENTOS	90	5	1.500.0000.00.01	995.000
		ATIVIDADE								
	0141 2021	DESENVOLVIMENTO DOS SERVIÇOS DE PROTEÇÃO SOCIAL BÁSICA	50.153.279							
		ATENDIMENTO REALIZADO(UNIDADE) = 577.477								
08	244	0141 2021 0001	DESENVOLVIMENTO DOS SERVIÇOS DE PROTEÇÃO SOCIAL BÁSICA	50.153.279						
			ATENDIMENTO REALIZADO(UNIDADE) = 577.477							
					S	PESSOAL E ENCARGOS	90	0	1.500.0000.00.01	33.938.236
					S	PESSOAL E ENCARGOS	91	0	1.500.0000.00.01	1.000

31000 - SECRETARIA MUNICIPAL DOS DIREITOS HUMANOS E DESENVOLVIMENTO SOCIAL

31901 - FUNDO MUNICIPAL DE ASSISTÊNCIA SOCIAL

DETALHAMENTO DAS AÇÕES - EXERCÍCIO 2025

R\$ 1,00
RECURSOS DE TODAS AS FONTES

FUNCIONAL	PROGRAMÁTICA	PROGRAMA/AÇÃO/PRODUTO/SUBPROJETO OU SUBATIVIDADE	VALOR	V. SUBPROJETO /SUBATIVIDADE	ESF	GRUPO DE DESPESA	MA	IU	FT	VALOR
					S	PESSOAL E ENCARGOS	90	0	1.660.0000.00.00	3.218.986
					S	PESSOAL E ENCARGOS	91	0	1.660.0000.00.00	1.000
					S	OUTRAS DESPESAS	50	0	1.500.0000.00.01	2.000.000
					S	OUTRAS DESPESAS	90	0	1.500.0000.00.01	3.859.057
					S	OUTRAS DESPESAS	50	0	1.660.0000.00.00	20.000
					S	OUTRAS DESPESAS	90	0	1.660.0000.00.00	3.854.000
					S	OUTRAS DESPESAS	90	0	1.661.0000.00.01	1.320.000
					S	OUTRAS DESPESAS	50	0	1.665.0000.01.00	20.000
					S	OUTRAS DESPESAS	50	5	1.500.0000.00.01	1.000
					S	OUTRAS DESPESAS	50	5	1.665.0000.01.00	20.000
					S	INVESTIMENTOS	90	0	1.500.0000.00.01	1.399.000
					S	INVESTIMENTOS	90	0	1.660.0000.00.00	501.000
0141	2243	DESENVOLVIMENTO DO SERVIÇO DE CONVIVÊNCIA E FORTALECIMENTO DE VÍNCULOS	18.424.000							
		PESSOA BENEFICIADA(UNIDADE) = 9.940								
08	244	0141 2243 0001 DESENVOLVIMENTO DO SERVIÇO DE CONVIVÊNCIA E FORTALECIMENTO DE VÍNCULOS		18.424.000						
		PESSOA BENEFICIADA(UNIDADE) = 9.940								
					S	OUTRAS DESPESAS	50	0	1.500.0000.00.01	1.000.000
					S	OUTRAS DESPESAS	90	0	1.500.0000.00.01	186.000
					S	OUTRAS DESPESAS	50	0	1.660.0000.00.00	14.500.000
					S	OUTRAS DESPESAS	90	0	1.660.0000.00.00	35.000
					S	OUTRAS DESPESAS	50	0	1.706.0000.00.01	300.000
					S	INVESTIMENTOS	50	0	1.500.0000.00.01	1.000
					S	INVESTIMENTOS	90	0	1.500.0000.00.01	2.100.000
					S	INVESTIMENTOS	90	0	1.660.0000.00.00	302.000
0141	2281	DESENVOLVIMENTO DAS AÇÕES DE PRIMEIRA INFÂNCIA NO SUAS - CRIANÇA FELIZ	8.077.574							
		PESSOA BENEFICIADA(UNIDADE) = 2.400								
08	243	0141 2281 0002 DESENVOLVIMENTO DAS AÇÕES DE PRIMEIRA INFÂNCIA NO SUAS - CRIANÇA FELIZ		8.077.574						

31000 - SECRETARIA MUNICIPAL DOS DIREITOS HUMANOS E DESENVOLVIMENTO SOCIAL

31901 - FUNDO MUNICIPAL DE ASSISTÊNCIA SOCIAL

DETALHAMENTO DAS AÇÕES - EXERCÍCIO 2025

R\$ 1,00
RECURSOS DE TODAS AS FONTES

FUNCIONAL	PROGRAMÁTICA	PROGRAMA/AÇÃO/PRODUTO/SUBPROJETO OU SUBATIVIDADE	VALOR	V. SUBPROJETO /SUBATIVIDADE	ESF	GRUPO DE DESPESA	MA	IU	FT	VALOR
		PESSOA BENEFICIADA(UNIDADE) = 2.400								
					S	PESSOAL E ENCARGOS	90	0	1.500.0000.00.01	4.000.000
					S	PESSOAL E ENCARGOS	91	0	1.500.0000.00.01	1.000.000
					S	PESSOAL E ENCARGOS	90	0	1.660.0000.00.00	1.169.000
					S	PESSOAL E ENCARGOS	91	0	1.660.0000.00.00	44.574
					S	OUTRAS DESPESAS	50	0	1.500.0000.00.01	406.000
					S	OUTRAS DESPESAS	90	0	1.500.0000.00.01	151.000
					S	OUTRAS DESPESAS	50	0	1.660.0000.00.00	1.301.000
					S	OUTRAS DESPESAS	90	0	1.660.0000.00.00	6.000
0141	2566	CONCESSÃO DE BENEFÍCIOS EVENTUAIS	11.905.166							
		BENEFÍCIO CONCEDIDO(UNIDADE) = 20.600								
08	244	0141 2566 0001 CONCESSÃO DE BENEFÍCIOS EVENTUAIS		11.905.166						
		BENEFÍCIO CONCEDIDO(UNIDADE) = 20.600								
					S	OUTRAS DESPESAS	50	0	1.500.0000.00.01	200.000
					S	OUTRAS DESPESAS	90	0	1.500.0000.00.01	10.301.000
					S	OUTRAS DESPESAS	90	0	1.660.0000.00.00	1.000.000
					S	OUTRAS DESPESAS	90	0	1.661.0000.00.01	404.166
0171		GESTÃO E FORTALECIMENTO DO SISTEMA ÚNICO DE ASSISTÊNCIA SOCIAL	19.360.669							
		PROJETO								
0171	1066	DESENVOLVIMENTO DE SISTEMAS DE TIC	186.000							
		SISTEMA DESENVOLVIDO(UNIDADE) = 1								
08	126	0171 1066 0001 DESENVOLVIMENTO DE SISTEMAS DE TIC		186.000						
		SISTEMA DESENVOLVIDO(UNIDADE) = 1								
					S	OUTRAS DESPESAS	90	0	1.500.0000.00.01	153.000
					S	OUTRAS DESPESAS	90	0	1.660.0000.00.00	3.000
					S	OUTRAS DESPESAS	90	0	1.700.0000.00.00	26.000
					S	INVESTIMENTOS	90	0	1.500.0000.00.01	2.000
					S	INVESTIMENTOS	90	0	1.660.0000.00.00	2.000

31000 - SECRETARIA MUNICIPAL DOS DIREITOS HUMANOS E DESENVOLVIMENTO SOCIAL

31901 - FUNDO MUNICIPAL DE ASSISTÊNCIA SOCIAL

DETALHAMENTO DAS AÇÕES - EXERCÍCIO 2025

R\$ 1,00
RECURSOS DE TODAS AS FONTES

FUNCIONAL	PROGRAMÁTICA	PROGRAMA/AÇÃO/PRODUTO/SUBPROJETO OU SUBATIVIDADE	VALOR	V. SUBPROJETO /SUBATIVIDADE	ESF	GRUPO DE DESPESA	MA	IU	FT	VALOR
					S	OUTRAS DESPESAS	50	0	1.500.0000.00.01	34.000
					S	OUTRAS DESPESAS	90	0	1.500.0000.00.01	1.600.000
					S	OUTRAS DESPESAS	50	0	1.660.0000.00.00	1.000
					S	OUTRAS DESPESAS	90	0	1.660.0000.00.00	12.436.000
					S	INVESTIMENTOS	90	0	1.500.0000.00.01	500.000
					S	INVESTIMENTOS	90	0	1.660.0000.00.00	500.000
08	244	0171 2014 0002	GESTÃO DO CADASTRO ÚNICO E DO BOLSA FAMÍLIA - PROCAD FAMÍLIA ATENDIDA(UNIDADE) = 53.103	2.651.669						
					S	OUTRAS DESPESAS	90	0	1.500.0000.00.01	156.000
					S	OUTRAS DESPESAS	90	0	1.660.0000.00.00	1.732.000
					S	INVESTIMENTOS	90	0	1.500.0000.00.01	1.000
					S	INVESTIMENTOS	90	0	1.660.0000.00.00	762.669
	0171	2029	APRIMORAMENTO DA GESTÃO DO SUAS - IGD SUAS PESSOA CAPACITADA(UNIDADE) = 275	527.000						
08	244	0171 2029 0001	APRIMORAMENTO DA GESTÃO DO SUAS - IGD SUAS PESSOA CAPACITADA(UNIDADE) = 275	527.000						
					S	OUTRAS DESPESAS	90	0	1.500.0000.00.01	253.000
					S	OUTRAS DESPESAS	90	0	1.660.0000.00.00	174.000
					S	INVESTIMENTOS	90	0	1.500.0000.00.01	50.000
					S	INVESTIMENTOS	90	0	1.660.0000.00.00	50.000
	0210		PROTEÇÃO SOCIAL ESPECIAL DE MÉDIA COMPLEXIDADE PROJETO	27.016.490						
	0210	1475	IMPLANTAÇÃO DE EQUIPAMENTOS DE PROTEÇÃO SOCIAL ESPECIAL DE MÉDIA COMPLEXIDADE EQUIPAMENTO PÚBLICO IMPLANTADO(UNIDADE) = 4	1.561.000						
08	244	0210 1475 0001	IMPLANTAÇÃO DE EQUIPAMENTOS DE PROTEÇÃO SOCIAL ESPECIAL DE MÉDIA COMPLEXIDADE EQUIPAMENTO PÚBLICO IMPLANTADO(UNIDADE) = 4	1.561.000						
					S	OUTRAS DESPESAS	50	0	1.500.0000.00.01	31.000
					S	OUTRAS DESPESAS	90	0	1.500.0000.00.01	521.000

31000 - SECRETARIA MUNICIPAL DOS DIREITOS HUMANOS E DESENVOLVIMENTO SOCIAL
31901 - FUNDO MUNICIPAL DE ASSISTÊNCIA SOCIAL

DETALHAMENTO DAS AÇÕES - EXERCÍCIO 2025

R\$ 1,00
RECURSOS DE TODAS AS FONTES

FUNCIONAL	PROGRAMÁTICA	PROGRAMA/AÇÃO/PRODUTO/SUBPROJETO OU SUBATIVIDADE	VALOR	V. SUBPROJETO /SUBATIVIDADE	ESF	GRUPO DE DESPESA	MA	IU	FT	VALOR
					S	OUTRAS DESPESAS	50	0	1.660.0000.00.00	1.000
					S	OUTRAS DESPESAS	90	0	1.660.0000.00.00	402.000
					S	INVESTIMENTOS	90	0	1.500.0000.00.01	403.000
					S	INVESTIMENTOS	90	0	1.660.0000.00.00	202.000
					S	INVESTIMENTOS	90	5	1.500.0000.00.01	1.000
<hr style="border-top: 1px dashed black;"/>										
		ATIVIDADE								
	0210	2028	DESENVOLVIMENTO DOS SERVIÇOS DE PROTEÇÃO SOCIAL ESPECIAL DE MÉDIA COMPLEXIDADE	25.455.490						
			ATENDIMENTO REALIZADO(UNIDADE) = 153.150							
08	244	0210 2028 0001	DESENVOLVIMENTO DOS SERVIÇOS DE PROTEÇÃO SOCIAL ESPECIAL DE MÉDIA COMPLEXIDADE	25.455.490						
			ATENDIMENTO REALIZADO(UNIDADE) = 153.150							
					S	PESSOAL E ENCARGOS	90	0	1.500.0000.00.01	5.011.682
					S	PESSOAL E ENCARGOS	91	0	1.500.0000.00.01	1.000
					S	PESSOAL E ENCARGOS	90	0	1.660.0000.00.00	3.635.383
					S	OUTRAS DESPESAS	50	0	1.500.0000.00.01	1.500.000
					S	OUTRAS DESPESAS	90	0	1.500.0000.00.01	4.099.692
					S	OUTRAS DESPESAS	50	0	1.660.0000.00.00	500.000
					S	OUTRAS DESPESAS	90	0	1.660.0000.00.00	2.553.000
					S	OUTRAS DESPESAS	90	0	1.661.0000.00.01	750.000
					S	OUTRAS DESPESAS	50	0	1.665.0000.01.00	2.000
					S	OUTRAS DESPESAS	90	0	1.665.0000.01.00	5.000
					S	OUTRAS DESPESAS	90	0	1.700.0000.00.00	5.000.733
					S	OUTRAS DESPESAS	50	5	1.500.0000.00.01	1.000
					S	OUTRAS DESPESAS	50	5	1.665.0000.01.00	2.000
					S	INVESTIMENTOS	90	0	1.500.0000.00.01	300.000
					S	INVESTIMENTOS	90	0	1.660.0000.00.00	592.000
					S	INVESTIMENTOS	90	5	1.500.0000.00.01	1.502.000
<hr style="border-top: 1px dashed black;"/>										
	0211	PROTEÇÃO SOCIAL ESPECIAL DE ALTA COMPLEXIDADE	PROJETO	47.072.802						

31000 - SECRETARIA MUNICIPAL DOS DIREITOS HUMANOS E DESENVOLVIMENTO SOCIAL

31901 - FUNDO MUNICIPAL DE ASSISTÊNCIA SOCIAL

DETALHAMENTO DAS AÇÕES - EXERCÍCIO 2025

R\$ 1,00
RECURSOS DE TODAS AS FONTES

FUNCIONAL	PROGRAMÁTICA	PROGRAMA/AÇÃO/PRODUTO/SUBPROJETO OU SUBATIVIDADE	VALOR	V. SUBPROJETO /SUBATIVIDADE	ESF	GRUPO DE DESPESA	MA	IU	FT	VALOR
	0211	1105	IMPLANTAÇÃO DE EQUIPAMENTOS DE PROTEÇÃO SOCIAL ESPECIAL DE ALTA COMPLEXIDADE	1.560.000						
		<i>EQUIPAMENTO PÚBLICO IMPLANTADO(UNIDADE) = 6</i>								
08	244	0211 1105 0001	IMPLANTAÇÃO DE EQUIPAMENTOS DE PROTEÇÃO SOCIAL ESPECIAL DE ALTA COMPLEXIDADE							
		<i>EQUIPAMENTO PÚBLICO IMPLANTADO(UNIDADE) = 6</i>								
					S	OUTRAS DESPESAS	50	0	1.500.0000.00.01	32.000
					S	OUTRAS DESPESAS	90	0	1.500.0000.00.01	520.000
					S	OUTRAS DESPESAS	50	0	1.660.0000.00.00	1.000
					S	OUTRAS DESPESAS	90	0	1.660.0000.00.00	402.000
					S	INVESTIMENTOS	90	0	1.500.0000.00.01	402.000
					S	INVESTIMENTOS	90	0	1.660.0000.00.00	201.000
					S	INVESTIMENTOS	90	5	1.500.0000.00.01	2.000

		ATIVIDADE								
	0211	2027	DESENVOLVIMENTO DOS SERVIÇOS DE PROTEÇÃO SOCIAL ESPECIAL DE ALTA COMPLEXIDADE PARA PESSOAS ADULTAS	15.229.802						
		<i>ATENDIMENTO REALIZADO(UNIDADE) = 600</i>								
08	244	0211 2027 0001	DESENVOLVIMENTO DOS SERVIÇOS DE PROTEÇÃO SOCIAL ESPECIAL DE ALTA COMPLEXIDADE PARA PESSOAS ADULTAS							
		<i>ATENDIMENTO REALIZADO(UNIDADE) = 600</i>								
					S	PESSOAL E ENCARGOS	90	0	1.500.0000.00.01	2.000
					S	PESSOAL E ENCARGOS	90	0	1.660.0000.00.00	64.441
					S	OUTRAS DESPESAS	50	0	1.500.0000.00.01	3.002.000
					S	OUTRAS DESPESAS	90	0	1.500.0000.00.01	5.990.251
					S	OUTRAS DESPESAS	50	0	1.660.0000.00.00	801.000
					S	OUTRAS DESPESAS	90	0	1.660.0000.00.00	2.321.110
					S	OUTRAS DESPESAS	90	0	1.661.0000.00.01	2.000
					S	OUTRAS DESPESAS	50	0	1.665.0000.01.00	1.000
					S	OUTRAS DESPESAS	50	0	1.706.0000.00.01	150.000
					S	INVESTIMENTOS	90	0	1.500.0000.00.01	98.000
					S	INVESTIMENTOS	90	0	1.660.0000.00.00	1.298.000

31000 - SECRETARIA MUNICIPAL DOS DIREITOS HUMANOS E DESENVOLVIMENTO SOCIAL

31901 - FUNDO MUNICIPAL DE ASSISTÊNCIA SOCIAL

DETALHAMENTO DAS AÇÕES - EXERCÍCIO 2025

R\$ 1,00
RECURSOS DE TODAS AS FONTES

FUNCIONAL	PROGRAMÁTICA	PROGRAMA/AÇÃO/PRODUTO/SUBPROJETO OU SUBATIVIDADE	VALOR	V. SUBPROJETO /SUBATIVIDADE	ESF	GRUPO DE DESPESA	MA	IU	FT	VALOR
					S	INVESTIMENTOS	90	5	1.500.0000.00.01	1.500.000
	0211 2230	DESENVOLVIMENTO DOS SERVIÇOS DE PROTEÇÃO SOCIAL ESPECIAL DE ALTA COMPLEXIDADE PARA CRIANÇAS E ADOLESCENTES CRIANÇA/ADOLESCENTE ATENDIDO(UNIDADE) = 140	28.771.000							
08	243	0211 2230 0001	DESENVOLVIMENTO DOS SERVIÇOS DE PROTEÇÃO SOCIAL ESPECIAL DE ALTA COMPLEXIDADE PARA CRIANÇAS E ADOLESCENTES CRIANÇA/ADOLESCENTE ATENDIDO(UNIDADE) = 140	28.771.000						
					S	PESSOAL E ENCARGOS	90	0	1.500.0000.00.01	2.000
					S	PESSOAL E ENCARGOS	90	0	1.660.0000.00.00	1.000
					S	PESSOAL E ENCARGOS	90	2	1.660.0000.00.00	1.000
					S	OUTRAS DESPESAS	50	0	1.500.0000.00.01	16.087.000
					S	OUTRAS DESPESAS	90	0	1.500.0000.00.01	5.365.000
					S	OUTRAS DESPESAS	50	0	1.660.0000.00.00	2.501.000
					S	OUTRAS DESPESAS	90	0	1.660.0000.00.00	2.352.000
					S	OUTRAS DESPESAS	90	0	1.661.0000.00.01	11.000
					S	OUTRAS DESPESAS	50	0	1.706.0000.00.01	150.000
					S	INVESTIMENTOS	90	0	1.500.0000.00.01	300.000
					S	INVESTIMENTOS	90	0	1.660.0000.00.00	1.000.000
					S	INVESTIMENTOS	90	5	1.500.0000.00.01	1.001.000
	0211 2964	PROMOÇÃO DE LOCAÇÃO SOCIAL LOCAÇÃO SOCIAL CONCEDIDA(UNIDADE) = 3.600	1.512.000							
08	422	0211 2964 0005	PROMOÇÃO DE LOCAÇÃO SOCIAL PARA POPULAÇÃO EM SITUAÇÃO DE RUA LOCAÇÃO SOCIAL CONCEDIDA(UNIDADE) = 3.600	1.512.000						
					S	OUTRAS DESPESAS	90	0	1.500.0000.00.01	1.511.000
					S	OUTRAS DESPESAS	90	0	1.660.0000.00.00	1.000
TOTAL DA UNIDADE ORÇAMENTARIA										184.251.980

PLOA 2025

PROJETO DE LEI ORÇAMENTÁRIA ANUAL

31902 - FUNDO MUNICIPAL DE DEFESA DOS DIREITOS DA CRIANÇA E DO ADOLESCENTE



31000 - SECRETARIA MUNICIPAL DOS DIREITOS HUMANOS E DESENVOLVIMENTO SOCIAL

31902 - FUNDO MUNICIPAL DE DEFESA DOS DIREITOS DA CRIANÇA E DO ADOLESCENTE

QUADRO SÍNTESE - FUNÇÃO, SUBFUNÇÃO E PROGRAMA - EXERCÍCIO 2025

R\$ 1,00
RECURSOS DE TODAS AS FONTES

FUNÇÃO	VALOR	SUBFUNÇÃO	VALOR	PROGRAMA	VALOR
14 DIREITOS DA CIDADANIA	7.000.000	243 ASSISTÊNCIA À CRIANÇA E AO ADOLESCENTE	7.000.000	0181 PROMOÇÃO DOS DIREITOS E PREVENÇÃO DE VIOLAÇÕES CONTRA CRIANÇAS E ADOLESCENTES	7.000.000
TOTAL	7.000.000				

31000 - SECRETARIA MUNICIPAL DOS DIREITOS HUMANOS E DESENVOLVIMENTO SOCIAL
 31902 - FUNDO MUNICIPAL DE DEFESA DOS DIREITOS DA CRIANÇA E DO ADOLESCENTE
TOTAL POR FONTE/GRUPO DE DESPESA - EXERCÍCIO 2025

R\$ 1,00
RECURSOS DE TODAS AS FONTES

FONTE	TOTAL	Pessoal e Encargos Sociais	Juros e Encargos da Dívida	Outras Despesas Correntes	Investimentos	Inversões Financeiras	Amortização da Dívida
RECURSOS DO TESOURO	2.500.000			2.500.000			
1.500.0000.00.01 RECURSOS NÃO VINCULADOS DE IMPOSTOS - PODER EXECUTIVO	2.500.000			2.500.000			
RECURSOS DE OUTRAS FONTES	4.500.000			4.500.000			
1.899.0000.01.00 RECURSOS DESTINADOS AOS DIREITOS DA CRIANÇA E DO ADOLESCENTE	4.500.000			4.500.000			
TOTAL	7.000.000			7.000.000			



Fortaleza
PREFEITURA
**Planejamento,
Orçamento
e Gestão**

31000 - SECRETARIA MUNICIPAL DOS DIREITOS HUMANOS E DESENVOLVIMENTO SOCIAL

31902 - FUNDO MUNICIPAL DE DEFESA DOS DIREITOS DA CRIANÇA E DO ADOLESCENTE

R\$ 1,00

DEMONSTRATIVO DA DESPESA POR CATEGORIA ECONÔMICA E GRUPO DE DESPESA - EXERCÍCIO 2025

RECURSOS DE TODAS AS FONTES

FUNTE	TOTAL			ORÇAMENTO FISCAL			ORÇAMENTO DA SEGURIDADE SOCIAL		
	TOTAL	RECURSOS DO TESOIRO	RECURSOS DE OUTRAS FONTES	TOTAL	RECURSOS DO TESOIRO	RECURSOS DE OUTRAS FONTES	TOTAL	RECURSOS DO TESOIRO	RECURSOS DE OUTRAS FONTES
DESPESAS CORRENTES	7.000.000	2.500.000	4.500.000	7.000.000	2.500.000	4.500.000			
OUTRAS DESPESAS CORRENTES	7.000.000	2.500.000	4.500.000	7.000.000	2.500.000	4.500.000			
TOTAL	7.000.000	2.500.000	4.500.000	7.000.000	2.500.000	4.500.000			

31000 - SECRETARIA MUNICIPAL DOS DIREITOS HUMANOS E DESENVOLVIMENTO SOCIAL

31902 - FUNDO MUNICIPAL DE DEFESA DOS DIREITOS DA CRIANÇA E DO ADOLESCENTE

DETALHAMENTO DAS AÇÕES - EXERCÍCIO 2025


R\$ 1,00
RECURSOS DE TODAS AS FONTES

FUNCIONAL	PROGRAMÁTICA	PROGRAMA/AÇÃO/PRODUTO/SUBPROJETO OU SUBATIVIDADE	VALOR	V. SUBPROJETO /SUBATIVIDADE	ESF	GRUPO DE DESPESA	MA	IU	FT	VALOR
	0181	PROMOÇÃO DOS DIREITOS E PREVENÇÃO DE VIOLAÇÕES CONTRA CRIANÇAS E ADOLESCENTES	7.000.000							
	0181 1503	PROJETO FINANCIAMENTO DE PROJETOS POR MEIO DE EDITAIS PROJETO APOIADO(UNIDADE) = 40	5.801.000							
14	243	0181 1503 0001 FINANCIAMENTO DE PROJETOS POR MEIO DE EDITAIS PROJETO APOIADO(UNIDADE) = 40		5.801.000						
					F	OUTRAS DESPESAS	50	0	1.500.0000.00.01	1.500.000
					F	OUTRAS DESPESAS	50	0	1.899.0000.01.00	4.301.000
	0181 1505	CAPACITAÇÃO DE ENTIDADES DA SOCIEDADE CIVIL VINCULADAS AO COMDICA ORGANIZAÇÃO DA SOCIEDADE CIVIL CAPACITADA(UNIDADE) = 40	775.000							
14	243	0181 1505 0001 CAPACITAÇÃO DE ENTIDADES DA SOCIEDADE CIVIL VINCULADAS AO COMDICA ORGANIZAÇÃO DA SOCIEDADE CIVIL CAPACITADA(UNIDADE) = 40		775.000						
					F	OUTRAS DESPESAS	90	0	1.500.0000.00.01	700.000
					F	OUTRAS DESPESAS	20	0	1.899.0000.01.00	50.000
					F	OUTRAS DESPESAS	50	0	1.899.0000.01.00	25.000
	0181 1917	APOIO E REALIZAÇÃO DE EVENTOS EVENTO REALIZADO(UNIDADE) = 3	424.000							
14	243	0181 1917 0008 APOIO E REALIZAÇÃO DE EVENTOS EVENTO REALIZADO(UNIDADE) = 3		424.000						
					F	OUTRAS DESPESAS	90	0	1.500.0000.00.01	300.000
					F	OUTRAS DESPESAS	20	0	1.899.0000.01.00	88.000
					F	OUTRAS DESPESAS	90	0	1.899.0000.01.00	36.000
TOTAL DA UNIDADE ORÇAMENTARIA										7.000.000

PLOA 2025

PROJETO DE LEI ORÇAMENTÁRIA ANUAL

31903 - FUNDO MUNICIPAL DOS DIREITOS HUMANOS DA PESSOA IDOSA



31000 - SECRETARIA MUNICIPAL DOS DIREITOS HUMANOS E DESENVOLVIMENTO SOCIAL

31903 - FUNDO MUNICIPAL DOS DIREITOS HUMANOS DA PESSOA IDOSA

QUADRO SÍNTESE - FUNÇÃO, SUBFUNÇÃO E PROGRAMA - EXERCÍCIO 2025

R\$ 1,00
RECURSOS DE TODAS AS FONTES

FUNÇÃO	VALOR	SUBFUNÇÃO	VALOR	PROGRAMA	VALOR
14 DIREITOS DA CIDADANIA	12.449.090	241 ASSISTÊNCIA AO IDOSO	12.449.090	0007 ATENÇÃO INTEGRAL A PESSOA IDOSA	12.449.090
TOTAL	12.449.090				

31000 - SECRETARIA MUNICIPAL DOS DIREITOS HUMANOS E DESENVOLVIMENTO SOCIAL

31903 - FUNDO MUNICIPAL DOS DIREITOS HUMANOS DA PESSOA IDOSA

TOTAL POR FONTE/GRUPO DE DESPESA - EXERCÍCIO 2025

R\$ 1,00
RECURSOS DE TODAS AS FONTES

FONTE	TOTAL	Pessoal e Encargos Sociais	Juros e Encargos da Dívida	Outras Despesas Correntes	Investimentos	Inversões Financeiras	Amortização da Dívida
RECURSOS DO TESOURO	2.497.593			2.247.593	250.000		
1.500.0000.00.01 RECURSOS NÃO VINCULADOS DE IMPOSTOS - PODER EXECUTIVO	2.497.593			2.247.593	250.000		
RECURSOS DE OUTRAS FONTES	9.951.497			7.959.131	1.992.366		
1.899.0000.00.07 RECURSOS DESTINADOS AOS DIREITOS HUMANOS DA PESSOA IDOSA	9.951.497			7.959.131	1.992.366		
TOTAL	12.449.090			10.206.724	2.242.366		

31000 - SECRETARIA MUNICIPAL DOS DIREITOS HUMANOS E DESENVOLVIMENTO SOCIAL

31903 - FUNDO MUNICIPAL DOS DIREITOS HUMANOS DA PESSOA IDOSA

R\$ 1,00

DEMONSTRATIVO DA DESPESA POR CATEGORIA ECONÔMICA E GRUPO DE DESPESA - EXERCÍCIO 2025

RECURSOS DE TODAS AS FONTES

FUNTE	TOTAL	TOTAL		ORÇAMENTO FISCAL			ORÇAMENTO DA SEGURIDADE SOCIAL		
		RECURSOS DO TESOURO	RECURSOS DE OUTRAS FONTES	TOTAL	RECURSOS DO TESOURO	RECURSOS DE OUTRAS FONTES	TOTAL	RECURSOS DO TESOURO	RECURSOS DE OUTRAS FONTES
DESPESAS CORRENTES	10.206.724	2.247.593	7.959.131	10.206.724	2.247.593	7.959.131			
OUTRAS DESPESAS CORRENTES	10.206.724	2.247.593	7.959.131	10.206.724	2.247.593	7.959.131			
DESPESAS DE CAPITAL	2.242.366	250.000	1.992.366	2.242.366	250.000	1.992.366			
INVESTIMENTOS	2.242.366	250.000	1.992.366	2.242.366	250.000	1.992.366			
TOTAL	12.449.090	2.497.593	9.951.497	12.449.090	2.497.593	9.951.497			

31000 - SECRETARIA MUNICIPAL DOS DIREITOS HUMANOS E DESENVOLVIMENTO SOCIAL

31903 - FUNDO MUNICIPAL DOS DIREITOS HUMANOS DA PESSOA IDOSA

DETALHAMENTO DAS AÇÕES - EXERCÍCIO 2025

R\$ 1,00
RECURSOS DE TODAS AS FONTES

FUNCIONAL	PROGRAMÁTICA	PROGRAMA/AÇÃO/PRODUTO/SUBPROJETO OU SUBATIVIDADE	VALOR	V. SUBPROJETO /SUBATIVIDADE	ESF	GRUPO DE DESPESA	MA	IU	FT	VALOR
	0007	ATENÇÃO INTEGRAL A PESSOA IDOSA	12.449.090							
		PROJETO								
	0007 1032	MANUTENÇÃO DOS EQUIPAMENTOS VOLTADOS À PESSOA IDOSA	1.496.000							
		EQUIPAMENTO PÚBLICO MANTIDO(UNIDADE) = 1								
14	241	0007 1032 0001		1.496.000						
		MANUTENÇÃO DOS EQUIPAMENTOS VOLTADOS À PESSOA IDOSA								
		EQUIPAMENTO PÚBLICO MANTIDO(UNIDADE) = 1								
					F	OUTRAS DESPESAS	50	0	1.500.0000.00.01	493.000
					F	OUTRAS DESPESAS	90	0	1.500.0000.00.01	1.000.000
					F	INVESTIMENTOS	90	0	1.500.0000.00.01	2.000
					F	INVESTIMENTOS	90	0	1.899.0000.00.07	1.000
		ATIVIDADE								
	0007 2335	APOIO AO DESENVOLVIMENTO INSTITUCIONAL	10.953.090							
		ENTIDADE APOIADA(UNIDADE) = 6								
14	241	0007 2335 0001		10.953.090						
		APOIO AO DESENVOLVIMENTO INSTITUCIONAL								
		ENTIDADE APOIADA(UNIDADE) = 6								
					F	OUTRAS DESPESAS	50	0	1.500.0000.00.01	747.593
					F	OUTRAS DESPESAS	90	0	1.500.0000.00.01	6.000
					F	OUTRAS DESPESAS	91	0	1.500.0000.00.01	1.000
					F	OUTRAS DESPESAS	50	0	1.899.0000.00.07	7.953.131
					F	OUTRAS DESPESAS	90	0	1.899.0000.00.07	6.000
					F	INVESTIMENTOS	90	0	1.500.0000.00.01	248.000
					F	INVESTIMENTOS	90	0	1.899.0000.00.07	1.991.366
					TOTAL DA UNIDADE ORÇAMENTARIA					12.449.090

PLOA 2025

PROJETO DE LEI ORÇAMENTÁRIA ANUAL

31904 - FUNDO MUNICIPAL PARA PROTEÇÃO DOS DIREITOS DA PESSOA COM DEFICIÊNCIA



31000 - SECRETARIA MUNICIPAL DOS DIREITOS HUMANOS E DESENVOLVIMENTO SOCIAL
31904 - FUNDO MUNICIPAL PARA PROTEÇÃO DOS DIREITOS DA PESSOA COM DEFICIÊNCIA

QUADRO SÍNTESE - FUNÇÃO, SUBFUNÇÃO E PROGRAMA - EXERCÍCIO 2025

R\$ 1,00
RECURSOS DE TODAS AS FONTES

FUNÇÃO	VALOR	SUBFUNÇÃO	VALOR	PROGRAMA	VALOR
14 DIREITOS DA CIDADANIA	3.030.177	242 ASSISTÊNCIA AO PORTADOR DE DEFICIÊNCIA	3.030.177	0008 ATENÇÃO INTEGRAL À PESSOA COM DEFICIÊNCIA	3.030.177
TOTAL	3.030.177				

31000 - SECRETARIA MUNICIPAL DOS DIREITOS HUMANOS E DESENVOLVIMENTO SOCIAL
 31904 - FUNDO MUNICIPAL PARA PROTEÇÃO DOS DIREITOS DA PESSOA COM DEFICIÊNCIA
TOTAL POR FONTE/GRUPO DE DESPESA - EXERCÍCIO 2025

R\$ 1,00
RECURSOS DE TODAS AS FONTES

FONTE	TOTAL	Pessoal e Encargos Sociais	Juros e Encargos da Dívida	Outras Despesas Correntes	Investimentos	Inversões Financeiras	Amortização da Dívida
RECURSOS DO TESOURO	2.030.177			1.934.000	96.177		
1.500.0000.00.01 RECURSOS NÃO VINCULADOS DE IMPOSTOS - PODER EXECUTIVO	2.030.177			1.934.000	96.177		
RECURSOS DE OUTRAS FONTES	1.000.000				1.000.000		
1.501.0000.00.00 OUTROS RECURSOS NÃO VINCULADOS	1.000.000				1.000.000		
TOTAL	3.030.177			1.934.000	1.096.177		



Fortaleza
PREFEITURA
**Planejamento,
Orçamento
e Gestão**

31000 - SECRETARIA MUNICIPAL DOS DIREITOS HUMANOS E DESENVOLVIMENTO SOCIAL
31904 - FUNDO MUNICIPAL PARA PROTEÇÃO DOS DIREITOS DA PESSOA COM DEFICIÊNCIA

R\$ 1,00

DEMONSTRATIVO DA DESPESA POR CATEGORIA ECONÔMICA E GRUPO DE DESPESA - EXERCÍCIO 2025

RECURSOS DE TODAS AS FONTES

FUNTE	TOTAL	TOTAL		ORÇAMENTO FISCAL			ORÇAMENTO DA SEGURIDADE SOCIAL		
		RECURSOS DO TESOIRO	RECURSOS DE OUTRAS FONTES	TOTAL	RECURSOS DO TESOIRO	RECURSOS DE OUTRAS FONTES	TOTAL	RECURSOS DO TESOIRO	RECURSOS DE OUTRAS FONTES
DESPESAS CORRENTES	1.934.000	1.934.000		1.934.000	1.934.000				
OUTRAS DESPESAS CORRENTES	1.934.000	1.934.000		1.934.000	1.934.000				
DESPESAS DE CAPITAL	1.096.177	96.177	1.000.000	1.096.177	96.177	1.000.000			
INVESTIMENTOS	1.096.177	96.177	1.000.000	1.096.177	96.177	1.000.000			
TOTAL	3.030.177	2.030.177	1.000.000	3.030.177	2.030.177	1.000.000			

31000 - SECRETARIA MUNICIPAL DOS DIREITOS HUMANOS E DESENVOLVIMENTO SOCIAL
31904 - FUNDO MUNICIPAL PARA PROTEÇÃO DOS DIREITOS DA PESSOA COM DEFICIÊNCIA

DETALHAMENTO DAS AÇÕES - EXERCÍCIO 2025

R\$ 1,00
RECURSOS DE TODAS AS FONTES

FUNCIONAL	PROGRAMÁTICA	PROGRAMA/AÇÃO/PRODUTO/SUBPROJETO OU SUBATIVIDADE	VALOR	V. SUBPROJETO /SUBATIVIDADE	ESF	GRUPO DE DESPESA	MA	IU	FT	VALOR
	0008	ATENÇÃO INTEGRAL À PESSOA COM DEFICIÊNCIA	3.030.177							
		ATIVIDADE								
	0008 2047	MANUTENÇÃO DOS EQUIPAMENTOS VOLTADOS À PESSOA COM DEFICIÊNCIA	1.594.000							
		EQUIPAMENTO MANTIDO(UNIDADE) = 1								
14	242	0008 2047 0001		1.594.000						
		MANUTENÇÃO DE EQUIPAMENTOS								
		EQUIPAMENTO MANTIDO(UNIDADE) = 1								
					F	OUTRAS DESPESAS	50	0	1.500.0000.00.01	100.000
					F	OUTRAS DESPESAS	90	0	1.500.0000.00.01	934.000
					F	INVESTIMENTOS	20	0	1.500.0000.00.01	20.000
					F	INVESTIMENTOS	90	0	1.500.0000.00.01	40.000
					F	INVESTIMENTOS	90	0	1.501.0000.00.00	500.000
	0008 2335	APOIO AO DESENVOLVIMENTO INSTITUCIONAL	1.436.177							
		ENTIDADE APOIADA(UNIDADE) = 10								
14	242	0008 2335 0002		1.436.177						
		APOIO AO DESENVOLVIMENTO INSTITUCIONAL								
		ENTIDADE APOIADA(UNIDADE) = 10								
					F	OUTRAS DESPESAS	50	0	1.500.0000.00.01	700.000
					F	OUTRAS DESPESAS	90	0	1.500.0000.00.01	200.000
					F	INVESTIMENTOS	90	0	1.500.0000.00.01	36.177
					F	INVESTIMENTOS	90	0	1.501.0000.00.00	500.000
TOTAL DA UNIDADE ORÇAMENTARIA										3.030.177

PLOA 2025

PROJETO DE LEI ORÇAMENTÁRIA ANUAL

31905 - FUNDO MUNICIPAL DE DEFESA DOS DIREITOS DIFUSOS



31000 - SECRETARIA MUNICIPAL DOS DIREITOS HUMANOS E DESENVOLVIMENTO SOCIAL

31905 - FUNDO MUNICIPAL DE DEFESA DOS DIREITOS DIFUSOS

QUADRO SÍNTESE - FUNÇÃO, SUBFUNÇÃO E PROGRAMA - EXERCÍCIO 2025

R\$ 1,00
RECURSOS DE TODAS AS FONTES

FUNÇÃO	VALOR	SUBFUNÇÃO	VALOR	PROGRAMA	VALOR
14 DIREITOS DA CIDADANIA	2.850.000	122 ADMINISTRAÇÃO GERAL	940.000	0001 GESTÃO E MANUTENÇÃO	1.543.000
		126 TECNOLOGIA DA INFORMAÇÃO	603.000	0025 PROTEÇÃO E DEFESA DO CONSUMIDOR	1.307.000
		422 DIREITOS INDIVIDUAIS, COLETIVOS E DIFUSOS	1.307.000		
TOTAL	2.850.000				

31000 - SECRETARIA MUNICIPAL DOS DIREITOS HUMANOS E DESENVOLVIMENTO SOCIAL

31905 - FUNDO MUNICIPAL DE DEFESA DOS DIREITOS DIFUSOS

TOTAL POR FONTE/GRUPO DE DESPESA - EXERCÍCIO 2025

R\$ 1,00
RECURSOS DE TODAS AS FONTES

FONTE	TOTAL	Pessoal e Encargos Sociais	Juros e Encargos da Dívida	Outras Despesas Correntes	Investimentos	Inversões Financeiras	Amortização da Dívida
RECURSOS DE OUTRAS FONTES	2.850.000			1.850.000	1.000.000		
1.759.0000.00.01 RECURSOS VINCULADOS AOS DIREITOS DIFUSOS	2.850.000			1.850.000	1.000.000		
TOTAL	2.850.000			1.850.000	1.000.000		



Fortaleza
PREFEITURA
**Planejamento,
Orçamento
e Gestão**

31000 - SECRETARIA MUNICIPAL DOS DIREITOS HUMANOS E DESENVOLVIMENTO SOCIAL

31905 - FUNDO MUNICIPAL DE DEFESA DOS DIREITOS DIFUSOS

R\$ 1,00

DEMONSTRATIVO DA DESPESA POR CATEGORIA ECONÔMICA E GRUPO DE DESPESA - EXERCÍCIO 2025

RECURSOS DE TODAS AS FONTES

FUNTE	TOTAL	TOTAL		ORÇAMENTO FISCAL		ORÇAMENTO DA SEGURIDADE SOCIAL			
		RECURSOS DO TESOURO	RECURSOS DE OUTRAS FONTES	TOTAL	RECURSOS DO TESOURO	RECURSOS DE OUTRAS FONTES	TOTAL	RECURSOS DO TESOURO	RECURSOS DE OUTRAS FONTES
DESPESAS CORRENTES	1.850.000		1.850.000	1.850.000		1.850.000			
OUTRAS DESPESAS CORRENTES	1.850.000		1.850.000	1.850.000		1.850.000			
DESPESAS DE CAPITAL	1.000.000		1.000.000	1.000.000		1.000.000			
INVESTIMENTOS	1.000.000		1.000.000	1.000.000		1.000.000			
TOTAL	2.850.000		2.850.000	2.850.000		2.850.000			

31000 - SECRETARIA MUNICIPAL DOS DIREITOS HUMANOS E DESENVOLVIMENTO SOCIAL

31905 - FUNDO MUNICIPAL DE DEFESA DOS DIREITOS DIFUSOS

DETALHAMENTO DAS AÇÕES - EXERCÍCIO 2025

R\$ 1,00
RECURSOS DE TODAS AS FONTES

FUNCIONAL	PROGRAMÁTICA	PROGRAMA/AÇÃO/PRODUTO/SUBPROJETO OU SUBATIVIDADE	VALOR	V. SUBPROJETO /SUBATIVIDADE	ESF	GRUPO DE DESPESA	MA	IU	FT	VALOR
	0001	GESTÃO E MANUTENÇÃO	1.543.000							
		PROJETO								
	0001 1005	AQUISIÇÃO E IMPLANTAÇÃO DE PRODUTOS E SERVIÇOS DE TI	603.000							
		EQUIPAMENTO/ SERVIÇO DE TI ADQUIRIDO(UNIDADE) = 20								
14	126	0001 1005 0031 AQUISIÇÃO E IMPLANTAÇÃO DE PRODUTOS E SERVIÇOS DE TI		603.000						
		EQUIPAMENTO/ SERVIÇO DE TI ADQUIRIDO(UNIDADE) = 20								
					F	OUTRAS DESPESAS	90	0	1.759.0000.00.01	3.000
					F	INVESTIMENTOS	90	0	1.759.0000.00.01	600.000
	0001 1796	AQUISIÇÃO DE EQUIPAMENTOS, MOBILIÁRIOS E VEÍCULOS	395.000							
		EQUIPAMENTO ADQUIRIDO(UNIDADE) = 20								
14	122	0001 1796 0034 AQUISIÇÃO DE EQUIPAMENTOS, MOBILIÁRIOS E VEÍCULOS		395.000						
		EQUIPAMENTO ADQUIRIDO(UNIDADE) = 20								
					F	INVESTIMENTOS	90	0	1.759.0000.00.01	395.000
		ATIVIDADE								
	0001 2016	MANUTENÇÃO E FUNCIONAMENTO ADMINISTRATIVO	545.000							
		UNIDADE MANTIDA(UNIDADE) = 1								
14	122	0001 2016 0042 MANUTENÇÃO E FUNCIONAMENTO ADMINISTRATIVO		545.000						
		UNIDADE MANTIDA(UNIDADE) = 1								
					F	OUTRAS DESPESAS	50	0	1.759.0000.00.01	5.000
					F	OUTRAS DESPESAS	90	0	1.759.0000.00.01	540.000
	0025	PROTEÇÃO E DEFESA DO CONSUMIDOR	1.307.000							
		ATIVIDADE								
	0025 2026	REALIZAÇÃO DE MUTIRÃO PARA RENEGOCIAÇÃO DE DÍVIDAS	1.307.000							
		ATENDIMENTO REALIZADO(UNIDADE) = 25.000								
14	422	0025 2026 0001 REALIZAÇÃO DE MUTIRÃO PARA RENEGOCIAÇÃO DE DÍVIDAS		1.307.000						
		ATENDIMENTO REALIZADO(UNIDADE) = 25.000								
					F	OUTRAS DESPESAS	90	0	1.759.0000.00.01	1.302.000
					F	INVESTIMENTOS	90	0	1.759.0000.00.01	5.000



31000 - SECRETARIA MUNICIPAL DOS DIREITOS HUMANOS E DESENVOLVIMENTO SOCIAL

31905 - FUNDO MUNICIPAL DE DEFESA DOS DIREITOS DIFUSOS

DETALHAMENTO DAS AÇÕES - EXERCÍCIO 2025

R\$ 1,00
RECURSOS DE TODAS AS FONTES

FUNCIONAL	PROGRAMÁTICA	PROGRAMA/AÇÃO/PRODUTO/SUBPROJETO OU SUBATIVIDADE	VALOR	V. SUBPROJETO /SUBATIVIDADE	ESF	GRUPO DE DESPESA	MA	IU	FT	VALOR
TOTAL DA UNIDADE ORÇAMENTARIA										2.850.000

PLOA 2025

PROJETO DE LEI
ORÇAMENTÁRIA ANUAL

32000 - SECRETARIA MUNICIPAL DA CULTURA DE FORTALEZA



32000 - SECRETARIA MUNICIPAL DA CULTURA DE FORTALEZA

QUADRO SÍNTESE - FUNÇÃO, SUBFUNÇÃO E PROGRAMA - EXERCÍCIO 2025

R\$ 1,00
RECURSOS DE TODAS AS FONTES

FUNÇÃO	VALOR	SUBFUNÇÃO	VALOR	PROGRAMA	VALOR
02 JUDICIÁRIA	4.000	122 ADMINISTRAÇÃO GERAL	11.347.976	0001 GESTÃO E MANUTENÇÃO	11.489.976
13 CULTURA	115.699.898	126 TECNOLOGIA DA INFORMAÇÃO	316.000	0074 IDENTIFICAÇÃO, VALORIZAÇÃO, PRESERVAÇÃO E RECUPERAÇÃO DO PATRIMÔNIO HISTÓRICO E CULTURAL.	4.925.177
		391 PATRIMÔNIO HISTÓRICO, ARTÍSTICO E ARQUEOLÓGICO	5.642.177	0190 PROMOÇÃO DE POLÍTICAS DO LIVRO, DA LEITURA, E BIBLIOTECA	870.000
		392 DIFUSÃO CULTURAL	98.397.745	0194 APOIO À CRIAÇÃO, DIFUSÃO E FOMENTO À CULTURA	98.418.745
TOTAL	115.703.898				

32000 - SECRETARIA MUNICIPAL DA CULTURA DE FORTALEZA

TOTAL POR FONTE/GRUPO DE DESPESA - EXERCÍCIO 2025

R\$ 1,00
RECURSOS DE TODAS AS FONTES

FONTE	TOTAL	Pessoal e Encargos Sociais	Juros e Encargos da Dívida	Outras Despesas Correntes	Investimentos	Inversões Financeiras	Amortização da Dívida
RECURSOS DO TESOURO	91.507.035	7.665.854		79.879.004	3.962.177		
1.500.0000.00.01 RECURSOS NÃO VINCULADOS DE IMPOSTOS - PODER EXECUTIVO	91.442.035	7.665.854		79.814.004	3.962.177		
1.749.0000.00.01 OUTRAS VINCULAÇÕES DE TRANSFERÊNCIAS - OUTROS CONVÊNIOS	65.000			65.000			
RECURSOS DE OUTRAS FONTES	24.196.863	1.000		24.095.863	100.000		
1.700.0000.00.00 OUTRAS TRANSFERÊNCIAS DE CONVÊNIOS OU REPASSES DA UNIÃO	695.863			595.863	100.000		
1.715.0000.00.00 Transferências Destinadas ao Setor Cultural - LC nº 195/2022 - Art. 5º - Audiovisual	11.000.000			11.000.000			
1.716.0000.00.00 Transferências Destinadas ao Setor Cultural - LC nº 195/2022 - Art. 8º - Demais Setores da Cultura	11.000.000			11.000.000			
1.749.0000.00.03 OUTRAS VINCULAÇÕES DE TRANSFERÊNCIAS - RECURSOS DA LEI ALDIR BLANC (LEI Nº 14.017, DE 29 DE JUNHO DE 2020)	1.500.000			1.500.000			
1.899.0000.00.03 OUTROS RECURSOS VINCULADOS - CAPACITAFOR	1.000	1.000					
TOTAL	115.703.898	7.666.854		103.974.867	4.062.177		

32000 - SECRETARIA MUNICIPAL DA CULTURA DE FORTALEZA
SÍNTESE POR UNIDADE ORÇAMENTÁRIA - EXERCÍCIO 2025

R\$ 1,00
RECURSOS DE TODAS AS FONTES

UNIDADE ORÇAMENTÁRIA		TOTAL
32101	SECRETARIA MUNICIPAL DA CULTURA DE FORTALEZA	88.037.990
32901	FUNDO MUNICIPAL DE CULTURA	27.665.908

32000 - SECRETARIA MUNICIPAL DA CULTURA DE FORTALEZA

DEMONSTRATIVO DA DESPESA POR CATEGORIA ECONÔMICA E GRUPO DE DESPESA - EXERCÍCIO 2025

R\$ 1,00
RECURSOS DE TODAS AS FONTES

FONTE	TOTAL	TOTAL		ORÇAMENTO FISCAL			ORÇAMENTO DA SEGURIDADE SOCIAL		
		RECURSOS DO TESOUREIRO	RECURSOS DE OUTRAS FONTES	TOTAL	RECURSOS DO TESOUREIRO	RECURSOS DE OUTRAS FONTES	TOTAL	RECURSOS DO TESOUREIRO	RECURSOS DE OUTRAS FONTES
DESPESAS CORRENTES	111.641.721	87.544.858	24.096.863	111.641.721	87.544.858	24.096.863			
PESSOAL E ENCARGOS SOCIAIS	7.666.854	7.665.854	1.000	7.666.854	7.665.854	1.000			
OUTRAS DESPESAS CORRENTES	103.974.867	79.879.004	24.095.863	103.974.867	79.879.004	24.095.863			
DESPESAS DE CAPITAL	4.062.177	3.962.177	100.000	4.062.177	3.962.177	100.000			
INVESTIMENTOS	4.062.177	3.962.177	100.000	4.062.177	3.962.177	100.000			
TOTAL	115.703.898	91.507.035	24.196.863	115.703.898	91.507.035	24.196.863			

PLOA 2025

PROJETO DE LEI
ORÇAMENTÁRIA ANUAL

32101 - SECRETARIA MUNICIPAL DA CULTURA DE FORTALEZA



32000 - SECRETARIA MUNICIPAL DA CULTURA DE FORTALEZA

32101 - SECRETARIA MUNICIPAL DA CULTURA DE FORTALEZA

QUADRO SÍNTESE - FUNÇÃO, SUBFUNÇÃO E PROGRAMA - EXERCÍCIO 2025

R\$ 1,00
RECURSOS DE TODAS AS FONTES

FUNÇÃO	VALOR	SUBFUNÇÃO	VALOR	PROGRAMA	VALOR
13 CULTURA	88.037.990	122 ADMINISTRAÇÃO GERAL	11.343.976	0001 GESTÃO E MANUTENÇÃO	11.489.976
		126 TECNOLOGIA DA INFORMAÇÃO	316.000	0074 IDENTIFICAÇÃO, VALORIZAÇÃO, PRESERVAÇÃO E RECUPERAÇÃO DO PATRIMÔNIO HISTÓRICO E CULTURAL.	4.925.177
		391 PATRIMÔNIO HISTÓRICO, ARTÍSTICO E ARQUEOLÓGICO	5.642.177	0190 PROMOÇÃO DE POLÍTICAS DO LIVRO, DA LEITURA, E BIBLIOTECA	870.000
		392 DIFUSÃO CULTURAL	70.735.837	0194 APOIO À CRIAÇÃO, DIFUSÃO E FOMENTO À CULTURA	70.752.837
TOTAL	88.037.990				

32000 - SECRETARIA MUNICIPAL DA CULTURA DE FORTALEZA
32101 - SECRETARIA MUNICIPAL DA CULTURA DE FORTALEZA
TOTAL POR FONTE/GRUPO DE DESPESA - EXERCÍCIO 2025

R\$ 1,00
RECURSOS DE TODAS AS FONTES

FONTE	TOTAL	Pessoal e Encargos Sociais	Juros e Encargos da Dívida	Outras Despesas Correntes	Investimentos	Inversões Financeiras	Amortização da Dívida
RECURSOS DO TESOURO	87.341.127	7.665.854		76.213.096	3.462.177		
1.500.0000.00.01 RECURSOS NÃO VINCULADOS DE IMPOSTOS - PODER EXECUTIVO	87.276.127	7.665.854		76.148.096	3.462.177		
1.749.0000.00.01 OUTRAS VINCULAÇÕES DE TRANSFERÊNCIAS - OUTROS CONVÊNIOS	65.000			65.000			
RECURSOS DE OUTRAS FONTES	696.863	1.000		595.863	100.000		
1.700.0000.00.00 OUTRAS TRANSFERÊNCIAS DE CONVÊNIOS OU REPASSES DA UNIÃO	695.863			595.863	100.000		
1.899.0000.00.03 OUTROS RECURSOS VINCULADOS - CAPACITAFOR	1.000	1.000					
TOTAL	88.037.990	7.666.854		76.808.959	3.562.177		



Fortaleza
PREFEITURA
**Planejamento,
Orçamento
e Gestão**

32000 - SECRETARIA MUNICIPAL DA CULTURA DE FORTALEZA

32101 - SECRETARIA MUNICIPAL DA CULTURA DE FORTALEZA

R\$ 1,00

DEMONSTRATIVO DA DESPESA POR CATEGORIA ECONÔMICA E GRUPO DE DESPESA - EXERCÍCIO 2025

RECURSOS DE TODAS AS FONTES

FUNTE	TOTAL	TOTAL		ORÇAMENTO FISCAL			ORÇAMENTO DA SEGURIDADE SOCIAL		
		RECURSOS DO TESOIRO	RECURSOS DE OUTRAS FONTES	TOTAL	RECURSOS DO TESOIRO	RECURSOS DE OUTRAS FONTES	TOTAL	RECURSOS DO TESOIRO	RECURSOS DE OUTRAS FONTES
DESPESAS CORRENTES	84.475.813	83.878.950	596.863	84.475.813	83.878.950	596.863			
PESSOAL E ENCARGOS SOCIAIS	7.666.854	7.665.854	1.000	7.666.854	7.665.854	1.000			
OUTRAS DESPESAS CORRENTES	76.808.959	76.213.096	595.863	76.808.959	76.213.096	595.863			
DESPESAS DE CAPITAL	3.562.177	3.462.177	100.000	3.562.177	3.462.177	100.000			
INVESTIMENTOS	3.562.177	3.462.177	100.000	3.562.177	3.462.177	100.000			
TOTAL	88.037.990	87.341.127	696.863	88.037.990	87.341.127	696.863			

32000 - SECRETARIA MUNICIPAL DA CULTURA DE FORTALEZA

32101 - SECRETARIA MUNICIPAL DA CULTURA DE FORTALEZA

DETALHAMENTO DAS AÇÕES - EXERCÍCIO 2025

R\$ 1,00
RECURSOS DE TODAS AS FONTES

FUNCIONAL	PROGRAMÁTICA	PROGRAMA/AÇÃO/PRODUTO/SUBPROJETO OU SUBATIVIDADE	VALOR	V. SUBPROJETO /SUBATIVIDADE	ESF	GRUPO DE DESPESA	MA	IU	FT	VALOR
	0001	GESTÃO E MANUTENÇÃO	11.489.976							
		PROJETO								
	0001 1005	AQUISIÇÃO E IMPLANTAÇÃO DE PRODUTOS E SERVIÇOS DE TI EQUIPAMENTO/ SERVIÇO DE TI ADQUIRIDO(UNIDADE) = 10	316.000							
13	126	0001 1005 0032		316.000						
		AQUISIÇÃO E IMPLANTAÇÃO DE PRODUTOS E SERVIÇOS DE TI EQUIPAMENTO/ SERVIÇO DE TI ADQUIRIDO(UNIDADE) = 10								
					F	OUTRAS DESPESAS	90	0	1.500.0000.00.01	134.000
					F	INVESTIMENTOS	90	0	1.500.0000.00.01	181.000
					F	INVESTIMENTOS	90	5	1.500.0000.00.01	1.000
	0001 1796	AQUISIÇÃO DE EQUIPAMENTOS, MOBILIÁRIOS E VEÍCULOS EQUIPAMENTO ADQUIRIDO(UNIDADE) = 20	1.001.000							
13	122	0001 1796 0035		1.001.000						
		AQUISIÇÃO DE EQUIPAMENTOS, MOBILIÁRIOS E VEÍCULOS EQUIPAMENTO ADQUIRIDO(UNIDADE) = 20								
					F	INVESTIMENTOS	90	0	1.500.0000.00.01	901.000
					F	INVESTIMENTOS	90	5	1.500.0000.00.01	100.000
		ATIVIDADE								
	0001 2016	MANUTENÇÃO E FUNCIONAMENTO ADMINISTRATIVO UNIDADE MANTIDA(UNIDADE) = 1	2.466.122							
13	122	0001 2016 0043		2.466.122						
		MANUTENÇÃO E FUNCIONAMENTO ADMINISTRATIVO UNIDADE MANTIDA(UNIDADE) = 1								
					F	OUTRAS DESPESAS	90	0	1.500.0000.00.01	2.461.122
					F	OUTRAS DESPESAS	91	0	1.500.0000.00.01	5.000
	0001 2117	MANUTENÇÃO DOS CONSELHOS LIGADOS À CULTURA CONSELHO MANTIDO(UNIDADE) = 2	40.000							
13	392	0001 2117 0002		40.000						
		CONSELHO MUNICIPAL DE CULTURA MANTIDO CONSELHO MANTIDO(UNIDADE) = 2								
					F	OUTRAS DESPESAS	90	0	1.500.0000.00.01	40.000

32000 - SECRETARIA MUNICIPAL DA CULTURA DE FORTALEZA
32101 - SECRETARIA MUNICIPAL DA CULTURA DE FORTALEZA

DETALHAMENTO DAS AÇÕES - EXERCÍCIO 2025

R\$ 1,00
RECURSOS DE TODAS AS FONTES

FUNCIONAL	PROGRAMÁTICA	PROGRAMA/AÇÃO/PRODUTO/SUBPROJETO OU SUBATIVIDADE	VALOR	V. SUBPROJETO /SUBATIVIDADE	ESF	GRUPO DE DESPESA	MA	IU	FT	VALOR	
	0001	2195	REMUNERAÇÃO DE PESSOAL ATIVO DO MUNICÍPIO E ENCARGOS SOCIAIS	7.666.854							
		REMUNERAÇÃO ASSEGURADA(PERCENTUAL) = 100									
13	122	0001 2195 0040	REMUNERAÇÃO DE PESSOAL ATIVO DO MUNICÍPIO E ENCARGOS SOCIAIS REMUNERAÇÃO ASSEGURADA(PERCENTUAL) = 100		7.666.854						
						F	PESSOAL E ENCARGOS	90	0	1.500.0000.00.01	7.027.618
						F	PESSOAL E ENCARGOS	91	0	1.500.0000.00.01	638.236
						F	PESSOAL E ENCARGOS	90	0	1.899.0000.00.03	1.000
		0074	IDENTIFICAÇÃO, VALORIZAÇÃO, PRESERVAÇÃO E RECUPERAÇÃO DO PATRIMÔNIO HISTÓRICO E CULTURAL. PROJETO	4.925.177							
		0074	1080	IMPLANTAÇÃO DE AÇÕES INTEGRADAS DE VALORIZAÇÃO, PRESERVAÇÃO, RECONHECIMENTO E DIFUSÃO DA MEMÓRIA DOS BAIRROS	329.000						
			AÇÃO IMPLANTADA(UNIDADE) = 10								
13	391	0074 1080 0001	IMPLANTAÇÃO DE AÇÕES INTEGRADAS DE VALORIZAÇÃO, PRESERVAÇÃO, RECONHECIMENTO E DIFUSÃO DA MEMÓRIA DOS BAIRROS AÇÃO IMPLANTADA(UNIDADE) = 10		329.000						
						F	OUTRAS DESPESAS	90	0	1.500.0000.00.01	308.000
						F	OUTRAS DESPESAS	90	0	1.749.0000.00.01	1.000
						F	OUTRAS DESPESAS	90	5	1.700.0000.00.00	20.000
		0074	1280	PRODUÇÃO DE ESTUDOS TÉCNICOS NO ÂMBITO DO PATRIMÔNIO CULTURAL	839.000						
			ESTUDO REALIZADO(UNIDADE) = 28								
13	391	0074 1280 0001	PRODUÇÃO DE ESTUDOS TÉCNICOS NO ÂMBITO DO PATRIMÔNIO CULTURAL ESTUDO REALIZADO(UNIDADE) = 28		839.000						
						F	OUTRAS DESPESAS	90	0	1.500.0000.00.01	834.000
						F	OUTRAS DESPESAS	90	5	1.700.0000.00.00	5.000
		0074	1525	RESTAURAÇÃO, REQUALIFICAÇÃO E CONSERVAÇÃO DO PATRIMÔNIO CULTURAL, HISTÓRICO E ARTÍSTICO	2.876.177						
			PATRIMÔNIO CONSERVADO(UNIDADE) = 9								
13	391	0074 1525 0001	RESTAURAÇÃO, REQUALIFICAÇÃO E CONSERVAÇÃO DO PATRIMÔNIO CULTURAL, HISTÓRICO E		2.876.177						

32000 - SECRETARIA MUNICIPAL DA CULTURA DE FORTALEZA

32101 - SECRETARIA MUNICIPAL DA CULTURA DE FORTALEZA

DETALHAMENTO DAS AÇÕES - EXERCÍCIO 2025

R\$ 1,00
RECURSOS DE TODAS AS FONTES

FUNCIONAL	PROGRAMÁTICA	PROGRAMA/AÇÃO/PRODUTO/SUBPROJETO OU SUBATIVIDADE	VALOR	V. SUBPROJETO /SUBATIVIDADE	ESF	GRUPO DE DESPESA	MA	IU	FT	VALOR
		ARTÍSTICO								
		PATRIMÔNIO CONSERVADO(UNIDADE) = 9								
					F	OUTRAS DESPESAS	90	0	1.500.0000.00.01	1.733.000
					F	OUTRAS DESPESAS	90	5	1.500.0000.00.01	1.000
					F	OUTRAS DESPESAS	90	5	1.700.0000.00.00	15.000
					F	INVESTIMENTOS	90	0	1.500.0000.00.01	1.077.177
					F	INVESTIMENTOS	50	0	1.700.0000.00.00	30.000
					F	INVESTIMENTOS	90	0	1.700.0000.00.00	20.000

		ATIVIDADE								
	0074	2265	APOIO A MANIFESTAÇÕES REGISTRADAS COMO PATRIMÔNIO IMATERIAL	881.000						
			EVENTO REALIZADO(UNIDADE) = 56							
13	391	0074 2265 0001	APOIO A MANIFESTAÇÕES REGISTRADAS COMO PATRIMÔNIO IMATERIAL	881.000						
			EVENTO REALIZADO(UNIDADE) = 56							
					F	OUTRAS DESPESAS	50	0	1.500.0000.00.01	100.000
					F	OUTRAS DESPESAS	90	0	1.500.0000.00.01	740.000
					F	OUTRAS DESPESAS	90	5	1.500.0000.00.01	1.000
					F	OUTRAS DESPESAS	50	5	1.700.0000.00.00	20.000
					F	OUTRAS DESPESAS	90	5	1.700.0000.00.00	20.000

	0190	PROMOÇÃO DE POLÍTICAS DO LIVRO, DA LEITURA, E BIBLIOTECA	870.000							
		PROJETO								
	0190	1168	FORTALECIMENTO E AMPLIAÇÃO DE EQUIPAMENTOS DE COMPARTILHAMENTO DE LIVROS (TERMINAL LITERÁRIO E AFINS)	513.000						
			UNIDADE CULTURAL EM FUNCIONAMENTO(UNIDADE) = 11							
13	392	0190 1168 0001	FORTALECIMENTO E AMPLIAÇÃO DE EQUIPAMENTOS DE COMPARTILHAMENTO DE LIVROS (TERMINAL LITERÁRIO E AFINS)	513.000						
			UNIDADE CULTURAL EM FUNCIONAMENTO(UNIDADE) = 11							
					F	OUTRAS DESPESAS	50	0	1.500.0000.00.01	5.000
					F	OUTRAS DESPESAS	90	0	1.500.0000.00.01	357.000
					F	OUTRAS DESPESAS	90	5	1.500.0000.00.01	1.000



Fortaleza
PREFEITURA
Planejamento,
Orçamento
e Gestão

32000 - SECRETARIA MUNICIPAL DA CULTURA DE FORTALEZA

32101 - SECRETARIA MUNICIPAL DA CULTURA DE FORTALEZA

DETALHAMENTO DAS AÇÕES - EXERCÍCIO 2025

R\$ 1,00
RECURSOS DE TODAS AS FONTES

FUNCIONAL	PROGRAMÁTICA	PROGRAMA/AÇÃO/PRODUTO/SUBPROJETO OU SUBATIVIDADE	VALOR	V. SUBPROJETO /SUBATIVIDADE	ESF	GRUPO DE DESPESA	MA	IU	FT	VALOR
					F	OUTRAS DESPESAS	90	5	1.700.0000.00.00	50.000
					F	INVESTIMENTOS	90	0	1.500.0000.00.01	100.000
	0190	1169	REALIZAÇÃO DE AÇÕES NA REDE DE BIBLIOTECAS MUNICIPAIS	357.000						
			PESSOA BENEFICIADA(UNIDADE) = 6.600							
13	392	0190 1169 0001	REALIZAÇÃO DE AÇÕES NA REDE DE BIBLIOTECAS MUNICIPAIS PESSOA BENEFICIADA(UNIDADE) = 6.000	307.000						
					F	OUTRAS DESPESAS	90	0	1.500.0000.00.01	256.000
					F	OUTRAS DESPESAS	90	5	1.500.0000.00.01	1.000
					F	OUTRAS DESPESAS	90	5	1.700.0000.00.00	50.000
13	392	0190 1169 0002	PESSOA BENEFICIADA EM EVENTOS CULTURAIS SOBRE LIVRO, LEITURA E LITERATURA PESSOA BENEFICIADA(UNIDADE) = 600	50.000						
					F	OUTRAS DESPESAS	90	0	1.500.0000.00.01	50.000
	0194		APOIO À CRIAÇÃO, DIFUSÃO E FOMENTO À CULTURA PROJETO	70.752.837						
	0194	1188	APOIO ÀS PRODUÇÕES ARTÍSTICAS POR MEIO DE EDITAL	12.339.000						
			APOIO REALIZADO(UNIDADE) = 961							
13	392	0194 1188 0001	APOIO ÀS PRODUÇÕES ARTÍSTICAS POR MEIO DE EDITAL APOIO REALIZADO(UNIDADE) = 961	12.339.000						
					F	OUTRAS DESPESAS	50	0	1.500.0000.00.01	1.700.000
					F	OUTRAS DESPESAS	90	0	1.500.0000.00.01	10.630.000
					F	OUTRAS DESPESAS	91	0	1.500.0000.00.01	5.000
					F	OUTRAS DESPESAS	90	5	1.500.0000.00.01	1.000
					F	OUTRAS DESPESAS	50	5	1.700.0000.00.00	1.000
					F	OUTRAS DESPESAS	90	5	1.700.0000.00.00	2.000
			ATIVIDADE							
	0194	2097	PROMOÇÃO E FORMAÇÃO PARA PATRIMÔNIO HISTÓRICO E CULTURAL	717.000						
			FORMAÇÃO REALIZADA(UNIDADE) = 37							
13	391	0194 2097 0002	PROMOÇÃO E FORMAÇÃO PARA PATRIMÔNIO HISTÓRICO E CULTURAL	717.000						

32000 - SECRETARIA MUNICIPAL DA CULTURA DE FORTALEZA
32101 - SECRETARIA MUNICIPAL DA CULTURA DE FORTALEZA

DETALHAMENTO DAS AÇÕES - EXERCÍCIO 2025

R\$ 1,00
RECURSOS DE TODAS AS FONTES

FUNCIONAL	PROGRAMÁTICA	PROGRAMA/AÇÃO/PRODUTO/SUBPROJETO OU SUBATIVIDADE	VALOR	V. SUBPROJETO /SUBATIVIDADE	ESF	GRUPO DE DESPESA	MA	IU	FT	VALOR
		FORMAÇÃO REALIZADA(UNIDADE) = 37								
					F	OUTRAS DESPESAS	50	0	1.500.0000.00.01	110.000
					F	OUTRAS DESPESAS	90	0	1.500.0000.00.01	556.000
					F	OUTRAS DESPESAS	90	5	1.500.0000.00.01	1.000
					F	OUTRAS DESPESAS	90	5	1.700.0000.00.00	50.000
0194	2108	COMUNICAÇÃO, DIVULGAÇÃO INSTITUCIONAL E PUBLICIDADE DE UTILIDADE PÚBLICA	210.000							
		PUBLICAÇÃO REALIZADA(UNIDADE) = 50								
13	122	0194 2108 0002 COMUNICAÇÃO, DIVULGAÇÃO INSTITUCIONAL E PUBLICIDADE DE UTILIDADE PÚBLICA		210.000						
		PUBLICAÇÃO REALIZADA(UNIDADE) = 50								
					F	OUTRAS DESPESAS	90	0	1.500.0000.00.01	210.000
0194	2270	REALIZAÇÃO DAS AÇÕES PERMANENTES DE CULTURA	31.107.000							
		AÇÃO CULTURAL REALIZADA(UNIDADE) = 892								
13	392	0194 2270 0003 REALIZAÇÃO DAS AÇÕES PERMANENTES DE CULTURA		31.107.000						
		AÇÃO CULTURAL REALIZADA(UNIDADE) = 892								
					F	OUTRAS DESPESAS	50	0	1.500.0000.00.01	4.550.000
					F	OUTRAS DESPESAS	90	0	1.500.0000.00.01	26.391.000
					F	OUTRAS DESPESAS	50	0	1.749.0000.00.01	64.000
					F	OUTRAS DESPESAS	90	5	1.500.0000.00.01	1.000
					F	OUTRAS DESPESAS	90	5	1.700.0000.00.00	101.000
0194	2389	MANUTENÇÃO DE EQUIPAMENTOS CULTURAIS.	26.379.837							
		EQUIPAMENTO PÚBLICO MANTIDO(UNIDADE) = 15								
13	392	0194 2389 0001 MANUTENÇÃO DE EQUIPAMENTOS CULTURAIS.		26.379.837						
		EQUIPAMENTO PÚBLICO MANTIDO(UNIDADE) = 15								
					F	OUTRAS DESPESAS	50	0	1.500.0000.00.01	21.903.974
					F	OUTRAS DESPESAS	90	0	1.500.0000.00.01	3.061.000
					F	OUTRAS DESPESAS	90	0	1.700.0000.00.00	261.863
					F	OUTRAS DESPESAS	90	5	1.500.0000.00.01	1.000

32000 - SECRETARIA MUNICIPAL DA CULTURA DE FORTALEZA

32101 - SECRETARIA MUNICIPAL DA CULTURA DE FORTALEZA

DETALHAMENTO DAS AÇÕES - EXERCÍCIO 2025


R\$ 1,00
RECURSOS DE TODAS AS FONTES

FUNCIONAL	PROGRAMÁTICA	PROGRAMA/AÇÃO/PRODUTO/SUBPROJETO OU SUBATIVIDADE	VALOR	V. SUBPROJETO /SUBATIVIDADE	ESF	GRUPO DE DESPESA	MA	IU	FT	VALOR
					F	INVESTIMENTOS	90	0	1.500.0000.00.01	1.101.000
					F	INVESTIMENTOS	90	0	1.700.0000.00.00	50.000
					F	INVESTIMENTOS	90	5	1.500.0000.00.01	1.000
TOTAL DA UNIDADE ORÇAMENTARIA										88.037.990

PLOA 2025

PROJETO DE LEI
ORÇAMENTÁRIA ANUAL

32901 - FUNDO MUNICIPAL DE CULTURA



32000 - SECRETARIA MUNICIPAL DA CULTURA DE FORTALEZA

32901 - FUNDO MUNICIPAL DE CULTURA

QUADRO SÍNTESE - FUNÇÃO, SUBFUNÇÃO E PROGRAMA - EXERCÍCIO 2025

R\$ 1,00
RECURSOS DE TODAS AS FONTES

FUNÇÃO	VALOR	SUBFUNÇÃO	VALOR	PROGRAMA	VALOR
02 JUDICIÁRIA	4.000	122 ADMINISTRAÇÃO GERAL	4.000	0194 APOIO À CRIAÇÃO, DIFUSÃO E FOMENTO À CULTURA	27.665.908
13 CULTURA	27.661.908	392 DIFUSÃO CULTURAL	27.661.908		
TOTAL	27.665.908				

32000 - SECRETARIA MUNICIPAL DA CULTURA DE FORTALEZA
32901 - FUNDO MUNICIPAL DE CULTURA
TOTAL POR FONTE/GRUPO DE DESPESA - EXERCÍCIO 2025

R\$ 1,00
RECURSOS DE TODAS AS FONTES

FONTE	TOTAL	Pessoal e Encargos Sociais	Juros e Encargos da Dívida	Outras Despesas		Inversões Financeiras	Amortização da Dívida
				Correntes	Investimentos		
RECURSOS DO TESOURO	4.165.908			3.665.908	500.000		
1.500.0000.00.01 RECURSOS NÃO VINCULADOS DE IMPOSTOS - PODER EXECUTIVO	4.165.908			3.665.908	500.000		
RECURSOS DE OUTRAS FONTES	23.500.000			23.500.000			
1.715.0000.00.00 Transferências Destinadas ao Setor Cultural - LC nº 195/2022 - Art. 5º - Audiovisual	11.000.000			11.000.000			
1.716.0000.00.00 Transferências Destinadas ao Setor Cultural - LC nº 195/2022 - Art. 8º - Demais Setores da Cultura	11.000.000			11.000.000			
1.749.0000.00.03 OUTRAS VINCULAÇÕES DE TRANSFERÊNCIAS - RECURSOS DA LEI ALDIR BLANC (LEI Nº 14.017, DE 29 DE JUNHO DE 2020)	1.500.000			1.500.000			
TOTAL	27.665.908			27.165.908	500.000		



Fortaleza
PREFEITURA
**Planejamento,
Orçamento
e Gestão**

32000 - SECRETARIA MUNICIPAL DA CULTURA DE FORTALEZA

32901 - FUNDO MUNICIPAL DE CULTURA

R\$ 1,00

DEMONSTRATIVO DA DESPESA POR CATEGORIA ECONÔMICA E GRUPO DE DESPESA - EXERCÍCIO 2025

RECURSOS DE TODAS AS FONTES

FUNTE	TOTAL	TOTAL		ORÇAMENTO FISCAL			ORÇAMENTO DA SEGURIDADE SOCIAL		
		RECURSOS DO TESOIRO	RECURSOS DE OUTRAS FONTES	TOTAL	RECURSOS DO TESOIRO	RECURSOS DE OUTRAS FONTES	TOTAL	RECURSOS DO TESOIRO	RECURSOS DE OUTRAS FONTES
DESPESAS CORRENTES	27.165.908	3.665.908	23.500.000	27.165.908	3.665.908	23.500.000			
OUTRAS DESPESAS CORRENTES	27.165.908	3.665.908	23.500.000	27.165.908	3.665.908	23.500.000			
DESPESAS DE CAPITAL	500.000	500.000		500.000	500.000				
INVESTIMENTOS	500.000	500.000		500.000	500.000				
TOTAL	27.665.908	4.165.908	23.500.000	27.665.908	4.165.908	23.500.000			



Fortaleza
PREFEITURA
Planejamento,
Orçamento
e Gestão

32000 - SECRETARIA MUNICIPAL DA CULTURA DE FORTALEZA

32901 - FUNDO MUNICIPAL DE CULTURA

DETALHAMENTO DAS AÇÕES - EXERCÍCIO 2025

R\$ 1,00
RECURSOS DE TODAS AS FONTES

FUNCIONAL	PROGRAMÁTICA	PROGRAMA/AÇÃO/PRODUTO/SUBPROJETO OU SUBATIVIDADE	VALOR	V. SUBPROJETO /SUBATIVIDADE	ESF	GRUPO DE DESPESA	MA	IU	FT	VALOR
	0194	APOIO À CRIAÇÃO, DIFUSÃO E FOMENTO À CULTURA PROJETO	27.665.908							
	0194 1188	APOIO ÀS PRODUÇÕES ARTÍSTICAS POR MEIO DE EDITAL APOIO REALIZADO(UNIDADE) = 130	25.778.908							
13	392	0194 1188 0002 APOIO ÀS PRODUÇÕES ARTÍSTICAS POR MEIO DE EDITAL APOIO REALIZADO(UNIDADE) = 130		25.778.908						
					F	OUTRAS DESPESAS	50	0	1.500.0000.00.01	900.000
					F	OUTRAS DESPESAS	90	0	1.500.0000.00.01	1.279.908
					F	OUTRAS DESPESAS	91	0	1.500.0000.00.01	100.000
					F	OUTRAS DESPESAS	50	0	1.749.0000.00.03	401.000
					F	OUTRAS DESPESAS	90	0	1.749.0000.00.03	1.099.000
					F	OUTRAS DESPESAS	50	0	1.715.0000.00.00	1.201.000
					F	OUTRAS DESPESAS	90	0	1.715.0000.00.00	9.798.000
					F	OUTRAS DESPESAS	50	0	1.716.0000.00.00	800.000
					F	OUTRAS DESPESAS	90	0	1.716.0000.00.00	10.200.000
	0194 1275	ELABORAÇÃO DE ESTUDOS E PESQUISAS ESTUDO REALIZADO(UNIDADE) = 11	763.000							
13	392	0194 1275 0001 ELABORAÇÃO DE ESTUDOS E PESQUISAS ESTUDO REALIZADO(UNIDADE) = 11		763.000						
					F	OUTRAS DESPESAS	50	0	1.500.0000.00.01	1.000
					F	OUTRAS DESPESAS	90	0	1.500.0000.00.01	460.000
					F	OUTRAS DESPESAS	91	0	1.500.0000.00.01	1.000
					F	OUTRAS DESPESAS	91	0	1.715.0000.00.00	1.000
					F	INVESTIMENTOS	90	0	1.500.0000.00.01	300.000
	0194 2016	MANUTENÇÃO E FUNCIONAMENTO ADMINISTRATIVO UNIDADE MANTIDA(UNIDADE) = 1	4.000							
02	122	0194 2016 0054 MANUTENÇÃO E FUNCIONAMENTO ADMINISTRATIVO UNIDADE MANTIDA(UNIDADE) = 1		4.000						

32000 - SECRETARIA MUNICIPAL DA CULTURA DE FORTALEZA

32901 - FUNDO MUNICIPAL DE CULTURA

DETALHAMENTO DAS AÇÕES - EXERCÍCIO 2025

R\$ 1,00
RECURSOS DE TODAS AS FONTES

FUNCIONAL	PROGRAMÁTICA	PROGRAMA/AÇÃO/PRODUTO/SUBPROJETO OU SUBATIVIDADE	VALOR	V. SUBPROJETO /SUBATIVIDADE	ESF	GRUPO DE DESPESA	MA	IU	FT	VALOR
					F	OUTRAS DESPESAS	90	0	1.500.0000.00.01	4.000
	0194	2270	REALIZAÇÃO DAS AÇÕES PERMANENTES DE CULTURA	720.000						
			AÇÃO CULTURAL REALIZADA(UNIDADE) = 20							
13	392	0194 2270 0002	REALIZAÇÃO DAS AÇÕES PERMANENTES DE CULTURA	720.000						
			AÇÃO CULTURAL REALIZADA(UNIDADE) = 20							
					F	OUTRAS DESPESAS	50	0	1.500.0000.00.01	450.000
					F	OUTRAS DESPESAS	90	0	1.500.0000.00.01	260.000
					F	OUTRAS DESPESAS	91	0	1.500.0000.00.01	10.000
	0194	2389	MANUTENÇÃO DE EQUIPAMENTOS CULTURAIS.	400.000						
			EQUIPAMENTO PÚBLICO MANTIDO(UNIDADE) = 1							
13	392	0194 2389 0002	MANUTENÇÃO DE EQUIPAMENTOS CULTURAIS	400.000						
			EQUIPAMENTO PÚBLICO MANTIDO(UNIDADE) = 1							
					F	OUTRAS DESPESAS	90	0	1.500.0000.00.01	200.000
					F	INVESTIMENTOS	90	0	1.500.0000.00.01	200.000
					TOTAL DA UNIDADE ORÇAMENTARIA					27.665.908

PLOA 2025

PROJETO DE LEI ORÇAMENTÁRIA ANUAL

33000 - SECRETARIA MUNICIPAL DA GESTÃO REGIONAL



33000 - SECRETARIA MUNICIPAL DA GESTÃO REGIONAL

QUADRO SÍNTESE - FUNÇÃO, SUBFUNÇÃO E PROGRAMA - EXERCÍCIO 2025

R\$ 1,00
RECURSOS DE TODAS AS FONTES

FUNÇÃO	VALOR	SUBFUNÇÃO	VALOR	PROGRAMA	VALOR
04 ADMINISTRAÇÃO	121.568.163	121 PLANEJAMENTO E ORÇAMENTO	960.000	0001 GESTÃO E MANUTENÇÃO	183.980.068
10 SAÚDE	29.001.000	122 ADMINISTRAÇÃO GERAL	181.739.068	0087 SUSTENTABILIDADE DO AMBIENTE NATURAL E DO AMBIENTE CONSTRUÍDO	14.532.774
15 URBANISMO	304.542.277	126 TECNOLOGIA DA INFORMAÇÃO	1.271.000	0209 INFRAESTRUTURA DE EQUIPAMENTOS E PRÉDIOS PÚBLICOS	119.541.101
18 GESTÃO AMBIENTAL	87.382.679	128 FORMAÇÃO DE RECURSOS HUMANOS	10.000	0101 INFRAESTRUTURA URBANA E VIÁRIA	141.036.176
28 ENCARGOS ESPECIAIS	971.108	451 INFRA-ESTRUTURA URBANA	308.447.793	0012 ENCARGOS GERAIS DO MUNICÍPIO	971.108
		452 SERVIÇOS URBANOS	25.085.484	0014 FORTALEZA LIMPA	83.404.000
		541 PRESERVAÇÃO E CONSERVAÇÃO AMBIENTAL	24.800.774		
		544 RECURSOS HÍDRICOS	180.000		
		846 OUTROS ENCARGOS ESPECIAIS	971.108		
TOTAL	543.465.227				

33000 - SECRETARIA MUNICIPAL DA GESTÃO REGIONAL

TOTAL POR FONTE/GRUPO DE DESPESA - EXERCÍCIO 2025

R\$ 1,00
RECURSOS DE TODAS AS FONTES

FONTE	TOTAL	Pessoal e Encargos Sociais	Juros e Encargos da Dívida	Outras Despesas Correntes	Investimentos	Inversões Financeiras	Amortização da Dívida
RECURSOS DO TESOURO	512.926.010	166.814.928		124.937.906	221.173.176		
1.500.0000.00.01 RECURSOS NÃO VINCULADOS DE IMPOSTOS - PODER EXECUTIVO	329.416.048	166.814.928		124.937.906	37.663.214		
1.704.0000.00.00 TRANSFERÊNCIA DA UNIÃO REFERENTE A ROYALTIES DO PETRÓLEO E GÁS NATURAL	42.259.962				42.259.962		
1.706.0000.00.01 TRANSFERÊNCIA ESPECIAL DA UNIÃO - IDENTIFICAÇÃO DAS TRANSFERÊNCIAS DA UNIÃO DECORRENTES DE EMENDAS PARLAMENTARES INDIVIDUAIS	250.000				250.000		
1.754.0000.00.01 RECURSOS DE OPERAÇÕES DE CRÉDITO INTERNAS	141.000.000				141.000.000		
RECURSOS DE OUTRAS FONTES	30.539.217	2.000		499.598	30.037.619		
1.501.0000.00.00 OUTROS RECURSOS NÃO VINCULADOS	1.383.600			200.000	1.183.600		
1.700.0000.00.00 OUTRAS TRANSFERÊNCIAS DE CONVÊNIOS OU REPASSES DA UNIÃO	2.050.000				2.050.000		
1.899.0000.00.03 OUTROS RECURSOS VINCULADOS - CAPACITAFOR	2.000	2.000					
1.899.0000.02.01 RECURSOS DESTINADOS AO MEIO AMBIENTE - FUNDO DE DEFESA DO MEIO AMBIENTE (FUNDEMA)	3.800.000				3.800.000		
1.899.0000.02.02 RECURSOS DESTINADOS AO MEIO AMBIENTE - FUNDO MUNICIPAL DE DESENVOLVIMENTO URBANO (FUNDURB)	23.303.617			299.598	23.004.019		
TOTAL	543.465.227	166.816.928		125.437.504	251.210.795		

33000 - SECRETARIA MUNICIPAL DA GESTÃO REGIONAL
SÍNTESE POR UNIDADE ORÇAMENTÁRIA - EXERCÍCIO 2025

R\$ 1,00
RECURSOS DE TODAS AS FONTES

UNIDADE ORÇAMENTÁRIA		TOTAL
33101	SECRETARIA MUNICIPAL DA GESTÃO REGIONAL	464.669.840
33201	AUTARQUIA DE URBANISMO E PAISAGISMO DE FORTALEZA	78.795.387

33000 - SECRETARIA MUNICIPAL DA GESTÃO REGIONAL

DEMONSTRATIVO DA DESPESA POR CATEGORIA ECONÔMICA E GRUPO DE DESPESA - EXERCÍCIO 2025


R\$ 1,00
RECURSOS DE TODAS AS FONTES

FONTE	TOTAL			ORÇAMENTO FISCAL			ORÇAMENTO DA SEGURIDADE SOCIAL		
	TOTAL	RECURSOS DO TESOURO	RECURSOS DE OUTRAS FONTES	TOTAL	RECURSOS DO TESOURO	RECURSOS DE OUTRAS FONTES	TOTAL	RECURSOS DO TESOURO	RECURSOS DE OUTRAS FONTES
DESPESAS CORRENTES	292.254.432	291.752.834	501.598	292.254.432	291.752.834	501.598			
PESSOAL E ENCARGOS SOCIAIS	166.816.928	166.814.928	2.000	166.816.928	166.814.928	2.000			
OUTRAS DESPESAS CORRENTES	125.437.504	124.937.906	499.598	125.437.504	124.937.906	499.598			
DESPESAS DE CAPITAL	251.210.795	221.173.176	30.037.619	222.209.795	192.172.176	30.037.619	29.001.000	29.001.000	
INVESTIMENTOS	251.210.795	221.173.176	30.037.619	222.209.795	192.172.176	30.037.619	29.001.000	29.001.000	
TOTAL	543.465.227	512.926.010	30.539.217	514.464.227	483.925.010	30.539.217	29.001.000	29.001.000	

PLOA 2025

PROJETO DE LEI
ORÇAMENTÁRIA ANUAL

33101 - SECRETARIA MUNICIPAL DA GESTÃO REGIONAL



33000 - SECRETARIA MUNICIPAL DA GESTÃO REGIONAL

33101 - SECRETARIA MUNICIPAL DA GESTÃO REGIONAL

QUADRO SÍNTESE - FUNÇÃO, SUBFUNÇÃO E PROGRAMA - EXERCÍCIO 2025

R\$ 1,00
RECURSOS DE TODAS AS FONTES

FUNÇÃO	VALOR	SUBFUNÇÃO	VALOR	PROGRAMA	VALOR
04 ADMINISTRAÇÃO	120.688.563	121 PLANEJAMENTO E ORÇAMENTO	960.000	0001 GESTÃO E MANUTENÇÃO	120.688.563
10 SAÚDE	29.001.000	122 ADMINISTRAÇÃO GERAL	118.457.563	0209 INFRAESTRUTURA DE EQUIPAMENTOS E PRÉDIOS PÚBLICOS	119.541.101
15 URBANISMO	291.978.277	126 TECNOLOGIA DA INFORMAÇÃO	1.271.000	0101 INFRAESTRUTURA URBANA E VIÁRIA	141.036.176
18 GESTÃO AMBIENTAL	23.002.000	451 INFRA-ESTRUTURA URBANA	308.447.793	0014 FORTALEZA LIMPA	83.404.000
		452 SERVIÇOS URBANOS	12.531.484		
		541 PRESERVAÇÃO E CONSERVAÇÃO AMBIENTAL	23.002.000		
TOTAL	464.669.840				

33000 - SECRETARIA MUNICIPAL DA GESTÃO REGIONAL

33101 - SECRETARIA MUNICIPAL DA GESTÃO REGIONAL

TOTAL POR FONTE/GRUPO DE DESPESA - EXERCÍCIO 2025

R\$ 1,00
RECURSOS DE TODAS AS FONTES

FONTE	TOTAL	Pessoal e Encargos Sociais	Juros e Encargos da Dívida	Outras Despesas Correntes	Investimentos	Inversões Financeiras	Amortização da Dívida
RECURSOS DO TESOURO	436.815.223	105.661.105		111.222.942	219.931.176		
1.500.0000.00.01 RECURSOS NÃO VINCULADOS DE IMPOSTOS - PODER EXECUTIVO	253.305.261	105.661.105		111.222.942	36.421.214		
1.704.0000.00.00 TRANSFERÊNCIA DA UNIÃO REFERENTE A ROYALTIES DO PETRÓLEO E GÁS NATURAL	42.259.962				42.259.962		
1.706.0000.00.01 TRANSFERÊNCIA ESPECIAL DA UNIÃO - IDENTIFICAÇÃO DAS TRANSFERÊNCIAS DA UNIÃO DECORRENTES DE EMENDAS PARLAMENTARES INDIVIDUAIS	250.000				250.000		
1.754.0000.00.01 RECURSOS DE OPERAÇÕES DE CRÉDITO INTERNAS	141.000.000				141.000.000		
RECURSOS DE OUTRAS FONTES	27.854.617	1.000		299.598	27.554.019		
1.700.0000.00.00 OUTRAS TRANSFERÊNCIAS DE CONVÊNIOS OU REPASSES DA UNIÃO	2.050.000				2.050.000		
1.899.0000.00.03 OUTROS RECURSOS VINCULADOS - CAPACITAFOR	1.000	1.000					
1.899.0000.02.01 RECURSOS DESTINADOS AO MEIO AMBIENTE - FUNDO DE DEFESA DO MEIO AMBIENTE (FUNDEMA)	2.500.000				2.500.000		
1.899.0000.02.02 RECURSOS DESTINADOS AO MEIO AMBIENTE - FUNDO MUNICIPAL DE DESENVOLVIMENTO URBANO (FUNDURB)	23.303.617			299.598	23.004.019		
TOTAL	464.669.840	105.662.105		111.522.540	247.485.195		

33000 - SECRETARIA MUNICIPAL DA GESTÃO REGIONAL

33101 - SECRETARIA MUNICIPAL DA GESTÃO REGIONAL

R\$ 1,00

DEMONSTRATIVO DA DESPESA POR CATEGORIA ECONÔMICA E GRUPO DE DESPESA - EXERCÍCIO 2025

RECURSOS DE TODAS AS FONTES

FONTE	TOTAL			ORÇAMENTO FISCAL			ORÇAMENTO DA SEGURIDADE SOCIAL		
	TOTAL	RECURSOS DO TESOURO	RECURSOS DE OUTRAS FONTES	TOTAL	RECURSOS DO TESOURO	RECURSOS DE OUTRAS FONTES	TOTAL	RECURSOS DO TESOURO	RECURSOS DE OUTRAS FONTES
DESPESAS CORRENTES	217.184.645	216.884.047	300.598	217.184.645	216.884.047	300.598			
PESSOAL E ENCARGOS SOCIAIS	105.662.105	105.661.105	1.000	105.662.105	105.661.105	1.000			
OUTRAS DESPESAS CORRENTES	111.522.540	111.222.942	299.598	111.522.540	111.222.942	299.598			
DESPESAS DE CAPITAL	247.485.195	219.931.176	27.554.019	218.484.195	190.930.176	27.554.019	29.001.000	29.001.000	
INVESTIMENTOS	247.485.195	219.931.176	27.554.019	218.484.195	190.930.176	27.554.019	29.001.000	29.001.000	
TOTAL	464.669.840	436.815.223	27.854.617	435.668.840	407.814.223	27.854.617	29.001.000	29.001.000	

33000 - SECRETARIA MUNICIPAL DA GESTÃO REGIONAL

33101 - SECRETARIA MUNICIPAL DA GESTÃO REGIONAL

DETALHAMENTO DAS AÇÕES - EXERCÍCIO 2025

R\$ 1,00
RECURSOS DE TODAS AS FONTES

FUNCIONAL	PROGRAMÁTICA	PROGRAMA/AÇÃO/PRODUTO/SUBPROJETO OU SUBATIVIDADE	VALOR	V. SUBPROJETO /SUBATIVIDADE	ESF	GRUPO DE DESPESA	MA	IU	FT	VALOR
04	121	0001 2371 0001	GESTÃO E MANUTENÇÃO DA COORDENADORIA DA PARTICIPAÇÃO SOCIAL UNIDADE MANTIDA(UNIDADE) = 1	960.000						
					F	OUTRAS DESPESAS	50	0	1.500.0000.00.01	100.000
					F	OUTRAS DESPESAS	90	0	1.500.0000.00.01	860.000
	0014	FORTALEZA LIMPA	83.404.000							
		PROJETO								
	0014 1139	LIMPEZA E DESOBSTRUÇÃO DE LAGOAS, CANAIS, RIACHOS E BUEIROS GALERIAS PLUVIAIS DESOBSTRUÍDAS(UNIDADE) = 2.736	23.002.000							
18	541	0014 1139 0001	LIMPEZA E DESOBSTRUÇÃO DE LAGOAS, CANAIS, RIACHOS E BUEIROS GALERIAS PLUVIAIS DESOBSTRUÍDAS(UNIDADE) = 2.736	23.002.000						
					F	OUTRAS DESPESAS	90	0	1.500.0000.00.01	23.002.000
		ATIVIDADE								
	0014 2984	LIMPEZA, MANUTENÇÃO DE RUAS, AVENIDAS, CANTEIROS E PRAÇAS VIA URBANA MANTIDA(UNIDADE) = 15.000	60.402.000							
15	451	0014 2984 0001	LIMPEZA, MANUTENÇÃO DE RUAS, AVENIDAS, CANTEIROS E PRAÇAS VIA URBANA MANTIDA(UNIDADE) = 15.000	60.402.000						
					F	OUTRAS DESPESAS	50	0	1.500.0000.00.01	100.000
					F	OUTRAS DESPESAS	90	0	1.500.0000.00.01	60.302.000
	0101	INFRAESTRUTURA URBANA E VIÁRIA	141.036.176							
		ATIVIDADE								
	0101 2385	CONSERVAÇÃO DA INFRAESTRUTURA VIÁRIA INFRAESTRUTURA VIÁRIA MANTIDA(M ²) = 901.000	141.036.176							
15	451	0101 2385 0003	CONSERVAÇÃO DA INFRAESTRUTURA URBANA E VIÁRIA INFRAESTRUTURA VIÁRIA MANTIDA(M ²) = 901.000	141.036.176						
					F	OUTRAS DESPESAS	90	0	1.500.0000.00.01	10.000
					F	INVESTIMENTOS	90	0	1.500.0000.00.01	16.768.214
					F	INVESTIMENTOS	90	0	1.704.0000.00.00	42.259.962
					F	INVESTIMENTOS	90	0	1.754.0000.00.01	81.998.000

33000 - SECRETARIA MUNICIPAL DA GESTÃO REGIONAL

33101 - SECRETARIA MUNICIPAL DA GESTÃO REGIONAL

DETALHAMENTO DAS AÇÕES - EXERCÍCIO 2025

R\$ 1,00
RECURSOS DE TODAS AS FONTES

FUNCIONAL	PROGRAMÁTICA	PROGRAMA/AÇÃO/PRODUTO/SUBPROJETO OU SUBATIVIDADE	VALOR	V. SUBPROJETO /SUBATIVIDADE	ESF	GRUPO DE DESPESA	MA	IU	FT	VALOR
	0209	INFRAESTRUTURA DE EQUIPAMENTOS E PRÉDIOS PÚBLICOS	119.541.101							
		PROJETO								
	0209 1149	AMPLIAÇÃO, REFORMA E URBANIZAÇÃO DE ESPAÇOS PÚBLICOS	50.763.617							
		ESPAÇO PÚBLICO REVITALIZADO(UNIDADE) = 501								
15	451	0209 1149 0001	AMPLIAÇÃO, REFORMA E URBANIZAÇÃO DE ESPAÇOS PÚBLICOS	50.763.617						
			ESPAÇO PÚBLICO REVITALIZADO(UNIDADE) = 501							
					F	OUTRAS DESPESAS	90	0	1.500.0000.00.01	1.701.000
					F	OUTRAS DESPESAS	90	0	1.899.0000.02.02	299.598
					F	INVESTIMENTOS	90	0	1.500.0000.00.01	5.801.000
					F	INVESTIMENTOS	90	0	1.706.0000.00.01	10.000
					F	INVESTIMENTOS	90	0	1.754.0000.00.01	20.001.000
					F	INVESTIMENTOS	90	0	1.899.0000.02.02	22.951.019
	0209 1447	CONSTRUÇÃO, REFORMA E AMPLIAÇÃO DE EQUIPAMENTOS E EDIFICAÇÕES PÚBLICAS	56.246.000							
		EQUIPAMENTO CONSTRUÍDO/REFORMADO/AMPLIADO(UNIDADE) = 458								
15	451	0209 1447 0002	CONSTRUÇÃO, REFORMA E AMPLIAÇÃO DE EQUIPAMENTOS E EDIFICAÇÕES PÚBLICAS	27.245.000						
			EQUIPAMENTO CONSTRUÍDO/REFORMADO/AMPLIADO(UNIDADE) = 362							
					F	OUTRAS DESPESAS	90	0	1.500.0000.00.01	100.000
					F	INVESTIMENTOS	90	0	1.500.0000.00.01	10.001.000
					F	INVESTIMENTOS	90	0	1.700.0000.00.00	2.050.000
					F	INVESTIMENTOS	90	0	1.706.0000.00.01	240.000
					F	INVESTIMENTOS	90	0	1.754.0000.00.01	10.000.000
					F	INVESTIMENTOS	90	0	1.899.0000.02.01	2.500.000
					F	INVESTIMENTOS	90	0	1.899.0000.02.02	53.000
					F	INVESTIMENTOS	90	5	1.500.0000.00.01	2.301.000
15	451	0209 1447 0003	CONSTRUÇÃO, REFORMA E AMPLIAÇÃO DE EQUIPAMENTOS DE SAÚDE	29.001.000						
			EQUIPAMENTO CONSTRUÍDO/REFORMADO/AMPLIADO(UNIDADE) = 96							
					S	INVESTIMENTOS	90	0	1.754.0000.00.01	29.001.000

33000 - SECRETARIA MUNICIPAL DA GESTÃO REGIONAL

33101 - SECRETARIA MUNICIPAL DA GESTÃO REGIONAL

DETALHAMENTO DAS AÇÕES - EXERCÍCIO 2025


R\$ 1,00
RECURSOS DE TODAS AS FONTES

FUNCIONAL	PROGRAMÁTICA	PROGRAMA/AÇÃO/PRODUTO/SUBPROJETO OU SUBATIVIDADE	VALOR	V. SUBPROJETO /SUBATIVIDADE	ESF	GRUPO DE DESPESA	MA	IU	FT	VALOR
		ATIVIDADE								
	0209 2533	MANUTENÇÃO DOS SERVIÇOS URBANOS	12.531.484							
		EQUIPAMENTO PÚBLICO MANTIDO(UNIDADE) = 552								
15	452	0209 2533 0002	MANUTENÇÃO DOS SERVIÇOS URBANOS	12.531.484						
			EQUIPAMENTO PÚBLICO MANTIDO(UNIDADE) = 552							
					F	OUTRAS DESPESAS	90	0	1.500.0000.00.01	12.531.484
					TOTAL DA UNIDADE ORÇAMENTARIA					464.669.840

PLOA 2025

PROJETO DE LEI
ORÇAMENTÁRIA ANUAL

33201 - AUTARQUIA DE URBANISMO E PAISAGISMO DE FORTALEZA



33000 - SECRETARIA MUNICIPAL DA GESTÃO REGIONAL

33201 - AUTARQUIA DE URBANISMO E PAISAGISMO DE FORTALEZA

QUADRO SÍNTESE - FUNÇÃO, SUBFUNÇÃO E PROGRAMA - EXERCÍCIO 2025

R\$ 1,00
RECURSOS DE TODAS AS FONTES

FUNÇÃO	VALOR	SUBFUNÇÃO	VALOR	PROGRAMA	VALOR
04 ADMINISTRAÇÃO	879.600	122 ADMINISTRAÇÃO GERAL	63.281.505	0001 GESTÃO E MANUTENÇÃO	63.291.505
15 URBANISMO	12.564.000	128 FORMAÇÃO DE RECURSOS HUMANOS	10.000	0087 SUSTENTABILIDADE DO AMBIENTE NATURAL E DO AMBIENTE CONSTRUÍDO	14.532.774
18 GESTÃO AMBIENTAL	64.380.679	452 SERVIÇOS URBANOS	12.554.000	0012 ENCARGOS GERAIS DO MUNICÍPIO	971.108
28 ENCARGOS ESPECIAIS	971.108	541 PRESERVAÇÃO E CONSERVAÇÃO AMBIENTAL	1.798.774		
		544 RECURSOS HÍDRICOS	180.000		
		846 OUTROS ENCARGOS ESPECIAIS	971.108		
TOTAL	78.795.387				

33000 - SECRETARIA MUNICIPAL DA GESTÃO REGIONAL
33201 - AUTARQUIA DE URBANISMO E PAISAGISMO DE FORTALEZA
TOTAL POR FONTE/GRUPO DE DESPESA - EXERCÍCIO 2025

R\$ 1,00
RECURSOS DE TODAS AS FONTES

FONTE	TOTAL	Pessoal e Encargos Sociais	Juros e Encargos da Dívida	Outras Despesas Correntes	Investimentos	Inversões Financeiras	Amortização da Dívida
RECURSOS DO TESOURO	76.110.787	61.153.823		13.714.964	1.242.000		
1.500.0000.00.01 RECURSOS NÃO VINCULADOS DE IMPOSTOS - PODER EXECUTIVO	76.110.787	61.153.823		13.714.964	1.242.000		
RECURSOS DE OUTRAS FONTES	2.684.600	1.000		200.000	2.483.600		
1.501.0000.00.00 OUTROS RECURSOS NÃO VINCULADOS	1.383.600			200.000	1.183.600		
1.899.0000.00.03 OUTROS RECURSOS VINCULADOS - CAPACITAFOR	1.000	1.000					
1.899.0000.02.01 RECURSOS DESTINADOS AO MEIO AMBIENTE - FUNDO DE DEFESA DO MEIO AMBIENTE (FUNDEMA)	1.300.000				1.300.000		
TOTAL	78.795.387	61.154.823		13.914.964	3.725.600		



Fortaleza
PREFEITURA
**Planejamento,
Orçamento
e Gestão**

33000 - SECRETARIA MUNICIPAL DA GESTÃO REGIONAL

33201 - AUTARQUIA DE URBANISMO E PAISAGISMO DE FORTALEZA

R\$ 1,00

DEMONSTRATIVO DA DESPESA POR CATEGORIA ECONÔMICA E GRUPO DE DESPESA - EXERCÍCIO 2025

RECURSOS DE TODAS AS FONTES

FUNÇÃO	TOTAL	TOTAL		ORÇAMENTO FISCAL			ORÇAMENTO DA SEGURIDADE SOCIAL		
		RECURSOS DO TESOUREIRO	RECURSOS DE OUTRAS FONTES	TOTAL	RECURSOS DO TESOUREIRO	RECURSOS DE OUTRAS FONTES	TOTAL	RECURSOS DO TESOUREIRO	RECURSOS DE OUTRAS FONTES
DESPESAS CORRENTES	75.069.787	74.868.787	201.000	75.069.787	74.868.787	201.000			
PESSOAL E ENCARGOS SOCIAIS	61.154.823	61.153.823	1.000	61.154.823	61.153.823	1.000			
OUTRAS DESPESAS CORRENTES	13.914.964	13.714.964	200.000	13.914.964	13.714.964	200.000			
DESPESAS DE CAPITAL	3.725.600	1.242.000	2.483.600	3.725.600	1.242.000	2.483.600			
INVESTIMENTOS	3.725.600	1.242.000	2.483.600	3.725.600	1.242.000	2.483.600			
TOTAL	78.795.387	76.110.787	2.684.600	78.795.387	76.110.787	2.684.600			

33000 - SECRETARIA MUNICIPAL DA GESTÃO REGIONAL
33201 - AUTARQUIA DE URBANISMO E PAISAGISMO DE FORTALEZA

DETALHAMENTO DAS AÇÕES - EXERCÍCIO 2025

R\$ 1,00
RECURSOS DE TODAS AS FONTES

FUNCCIONAL	PROGRAMÁTICA	PROGRAMA/AÇÃO/PRODUTO/SUBPROJETO OU SUBATIVIDADE	VALOR	V. SUBPROJETO /SUBATIVIDADE	ESF	GRUPO DE DESPESA	MA	IU	FT	VALOR
	0001	GESTÃO E MANUTENÇÃO	63.291.505							
	0001	PROJETO								
	1796	AQUISIÇÃO DE EQUIPAMENTOS, MOBILIÁRIOS E VEÍCULOS	879.600							
		EQUIPAMENTO ADQUIRIDO(UNIDADE) = 600								
04	122	0001 1796 0054 AQUISIÇÃO DE EQUIPAMENTOS, MOBILIÁRIOS E VEÍCULOS		879.600						
		EQUIPAMENTO ADQUIRIDO(UNIDADE) = 600								
					F	INVESTIMENTOS	90	0	1.501.0000.00.00	879.600
	0001	ATIVIDADE								
	2016	MANUTENÇÃO E FUNCIONAMENTO ADMINISTRATIVO	1.418.190							
		UNIDADE MANTIDA(UNIDADE) = 1								
18	122	0001 2016 0022 MANUTENÇÃO E FUNCIONAMENTO ADMINISTRATIVO		1.418.190						
		UNIDADE MANTIDA(UNIDADE) = 1								
					F	OUTRAS DESPESAS	90	0	1.500.0000.00.01	1.216.190
					F	OUTRAS DESPESAS	91	0	1.500.0000.00.01	2.000
					F	OUTRAS DESPESAS	90	0	1.501.0000.00.00	200.000
	0001	2019	CAPACITAÇÃO DE SERVIDORES	10.000						
		SERVIDOR CAPACITADO(UNIDADE) = 10								
15	128	0001 2019 0027 CAPACITAÇÃO DE SERVIDORES		10.000						
		SERVIDOR CAPACITADO(UNIDADE) = 10								
					F	OUTRAS DESPESAS	50	0	1.500.0000.00.01	10.000
	0001	2195	REMUNERAÇÃO DE PESSOAL ATIVO DO MUNICÍPIO E ENCARGOS SOCIAIS	60.983.715						
		REMUNERAÇÃO ASSEGURADA(PERCENTUAL) = 100								
18	122	0001 2195 0022 REMUNERAÇÃO DE PESSOAL ATIVO DO MUNICÍPIO E ENCARGOS SOCIAIS		60.983.715						
		REMUNERAÇÃO ASSEGURADA(PERCENTUAL) = 100								
					F	PESSOAL E ENCARGOS	90	0	1.500.0000.00.01	49.129.445
					F	PESSOAL E ENCARGOS	91	0	1.500.0000.00.01	11.853.270
					F	PESSOAL E ENCARGOS	90	0	1.899.0000.00.03	1.000

PLOA 2025

PROJETO DE LEI ORÇAMENTÁRIA ANUAL

34000 - SECRETARIA MUNICIPAL DO DESENVOLVIMENTO HABITACIONAL DE FORTALEZA



34000 - SECRETARIA MUNICIPAL DO DESENVOLVIMENTO HABITACIONAL DE FORTALEZA

QUADRO SÍNTESE - FUNÇÃO, SUBFUNÇÃO E PROGRAMA - EXERCÍCIO 2025

R\$ 1,00
RECURSOS DE TODAS AS FONTES

FUNÇÃO	VALOR	SUBFUNÇÃO	VALOR	PROGRAMA	VALOR
16 HABITAÇÃO	97.598.339	122 ADMINISTRAÇÃO GERAL	8.101.765	0001 GESTÃO E MANUTENÇÃO	8.313.765
		126 TECNOLOGIA DA INFORMAÇÃO	212.000	0018 HABITAR FORTALEZA	89.284.574
		482 HABITAÇÃO URBANA	89.284.574		
TOTAL	97.598.339				

34000 - SECRETARIA MUNICIPAL DO DESENVOLVIMENTO HABITACIONAL DE FORTALEZA

TOTAL POR FONTE/GRUPO DE DESPESA - EXERCÍCIO 2025

R\$ 1,00
RECURSOS DE TODAS AS FONTES

FONTE	TOTAL	Pessoal e Encargos Sociais	Juros e Encargos da Dívida	Outras Despesas Correntes	Investimentos	Inversões Financeiras	Amortização da Dívida
RECURSOS DO TESOURO	23.401.199	5.840.179		8.483.466	9.077.554		
1.500.0000.00.01 RECURSOS NÃO VINCULADOS DE IMPOSTOS - PODER EXECUTIVO	22.851.199	5.840.179		8.483.466	8.527.554		
1.754.0000.00.01 RECURSOS DE OPERAÇÕES DE CRÉDITO INTERNAS	550.000				550.000		
RECURSOS DE OUTRAS FONTES	74.197.140	1.000		24.340.000	49.856.140		
1.700.0000.00.00 OUTRAS TRANSFERÊNCIAS DE CONVÊNIOS OU REPASSES DA UNIÃO	57.696.140			16.340.000	41.356.140		
1.899.0000.00.03 OUTROS RECURSOS VINCULADOS - CAPACITAFOR	1.000	1.000					
1.899.0000.02.02 RECURSOS DESTINADOS AO MEIO AMBIENTE - FUNDO MUNICIPAL DE DESENVOLVIMENTO URBANO (FUNDURB)	16.500.000			8.000.000	8.500.000		
TOTAL	97.598.339	5.841.179		32.823.466	58.933.694		

34000 - SECRETARIA MUNICIPAL DO DESENVOLVIMENTO HABITACIONAL DE FORTALEZA
SÍNTESE POR UNIDADE ORÇAMENTÁRIA - EXERCÍCIO 2025

R\$ 1,00
RECURSOS DE TODAS AS FONTES

UNIDADE ORÇAMENTÁRIA		TOTAL
34101	SECRETARIA MUNICIPAL DO DESENVOLVIMENTO HABITACIONAL DE FORTALEZA	8.313.765
34901	FUNDO MUNICIPAL DE HABITAÇÃO DE INTERESSE SOCIAL	89.284.574

34000 - SECRETARIA MUNICIPAL DO DESENVOLVIMENTO HABITACIONAL DE FORTALEZA

DEMONSTRATIVO DA DESPESA POR CATEGORIA ECONÔMICA E GRUPO DE DESPESA - EXERCÍCIO 2025

R\$ 1,00
RECURSOS DE TODAS AS FONTES

FUNTE	TOTAL			ORÇAMENTO FISCAL			ORÇAMENTO DA SEGURIDADE SOCIAL		
	TOTAL	RECURSOS DO TESOURO	RECURSOS DE OUTRAS FONTES	TOTAL	RECURSOS DO TESOURO	RECURSOS DE OUTRAS FONTES	TOTAL	RECURSOS DO TESOURO	RECURSOS DE OUTRAS FONTES
DESPESAS CORRENTES	38.664.645	14.323.645	24.341.000	38.664.645	14.323.645	24.341.000			
PESSOAL E ENCARGOS SOCIAIS	5.841.179	5.840.179	1.000	5.841.179	5.840.179	1.000			
OUTRAS DESPESAS CORRENTES	32.823.466	8.483.466	24.340.000	32.823.466	8.483.466	24.340.000			
DESPESAS DE CAPITAL	58.933.694	9.077.554	49.856.140	58.933.694	9.077.554	49.856.140			
INVESTIMENTOS	58.933.694	9.077.554	49.856.140	58.933.694	9.077.554	49.856.140			
TOTAL	97.598.339	23.401.199	74.197.140	97.598.339	23.401.199	74.197.140			

PLOA 2025

PROJETO DE LEI ORÇAMENTÁRIA ANUAL

34101 - SECRETARIA MUNICIPAL DO DESENVOLVIMENTO HABITACIONAL DE
FORTALEZA



34000 - SECRETARIA MUNICIPAL DO DESENVOLVIMENTO HABITACIONAL DE FORTALEZA

34101 - SECRETARIA MUNICIPAL DO DESENVOLVIMENTO HABITACIONAL DE FORTALEZA

QUADRO SÍNTESE - FUNÇÃO, SUBFUNÇÃO E PROGRAMA - EXERCÍCIO 2025

R\$ 1,00
RECURSOS DE TODAS AS FONTES

FUNÇÃO	VALOR	SUBFUNÇÃO	VALOR	PROGRAMA	VALOR
16 HABITAÇÃO	8.313.765	122 ADMINISTRAÇÃO GERAL	8.101.765	0001 GESTÃO E MANUTENÇÃO	8.313.765
		126 TECNOLOGIA DA INFORMAÇÃO	212.000		
TOTAL	8.313.765				

34000 - SECRETARIA MUNICIPAL DO DESENVOLVIMENTO HABITACIONAL DE FORTALEZA

34101 - SECRETARIA MUNICIPAL DO DESENVOLVIMENTO HABITACIONAL DE FORTALEZA

TOTAL POR FONTE/GRUPO DE DESPESA - EXERCÍCIO 2025

R\$ 1,00
RECURSOS DE TODAS AS FONTES

FONTE	TOTAL	Pessoal e Encargos Sociais	Juros e Encargos da Dívida	Outras Despesas Correntes	Investimentos	Inversões Financeiras	Amortização da Dívida
RECURSOS DO TESOURO	8.312.765	5.840.179		2.072.586	400.000		
1.500.0000.00.01 RECURSOS NÃO VINCULADOS DE IMPOSTOS - PODER EXECUTIVO	8.312.765	5.840.179		2.072.586	400.000		
RECURSOS DE OUTRAS FONTES	1.000	1.000					
1.899.0000.00.03 OUTROS RECURSOS VINCULADOS - CAPACITAFOR	1.000	1.000					
TOTAL	8.313.765	5.841.179		2.072.586	400.000		



Fortaleza
PREFEITURA
**Planejamento,
Orçamento
e Gestão**

34000 - SECRETARIA MUNICIPAL DO DESENVOLVIMENTO HABITACIONAL DE FORTALEZA

34101 - SECRETARIA MUNICIPAL DO DESENVOLVIMENTO HABITACIONAL DE FORTALEZA

R\$ 1,00

DEMONSTRATIVO DA DESPESA POR CATEGORIA ECONÔMICA E GRUPO DE DESPESA - EXERCÍCIO 2025

RECURSOS DE TODAS AS FONTES

FUNTE	TOTAL	TOTAL		ORÇAMENTO FISCAL			ORÇAMENTO DA SEGURIDADE SOCIAL		
		RECURSOS DO TESOIRO	RECURSOS DE OUTRAS FONTES	TOTAL	RECURSOS DO TESOIRO	RECURSOS DE OUTRAS FONTES	TOTAL	RECURSOS DO TESOIRO	RECURSOS DE OUTRAS FONTES
DESPESAS CORRENTES	7.913.765	7.912.765	1.000	7.913.765	7.912.765	1.000			
PESSOAL E ENCARGOS SOCIAIS	5.841.179	5.840.179	1.000	5.841.179	5.840.179	1.000			
OUTRAS DESPESAS CORRENTES	2.072.586	2.072.586		2.072.586	2.072.586				
DESPESAS DE CAPITAL	400.000	400.000		400.000	400.000				
INVESTIMENTOS	400.000	400.000		400.000	400.000				
TOTAL	8.313.765	8.312.765	1.000	8.313.765	8.312.765	1.000			

34000 - SECRETARIA MUNICIPAL DO DESENVOLVIMENTO HABITACIONAL DE FORTALEZA

34101 - SECRETARIA MUNICIPAL DO DESENVOLVIMENTO HABITACIONAL DE FORTALEZA

DETALHAMENTO DAS AÇÕES - EXERCÍCIO 2025

R\$ 1,00
RECURSOS DE TODAS AS FONTES

FUNCIONAL	PROGRAMÁTICA	PROGRAMA/AÇÃO/PRODUTO/SUBPROJETO OU SUBATIVIDADE	VALOR	V. SUBPROJETO /SUBATIVIDADE	ESF	GRUPO DE DESPESA	MA	IU	FT	VALOR
	0001	GESTÃO E MANUTENÇÃO	8.313.765							
		PROJETO								
	0001 1005	AQUISIÇÃO E IMPLANTAÇÃO DE PRODUTOS E SERVIÇOS DE TI	212.000							
		EQUIPAMENTO/ SERVIÇO DE TI ADQUIRIDO(UNIDADE) = 30								
16	126	0001 1005 0034 AQUISIÇÃO E IMPLANTAÇÃO DE PRODUTOS E SERVIÇOS DE TI		212.000						
		EQUIPAMENTO/ SERVIÇO DE TI ADQUIRIDO(UNIDADE) = 30								
					F	OUTRAS DESPESAS	90	0	1.500.0000.00.01	12.000
					F	INVESTIMENTOS	90	0	1.500.0000.00.01	200.000
	0001 1796	AQUISIÇÃO DE EQUIPAMENTOS, MOBILIÁRIOS E VEÍCULOS	200.000							
		EQUIPAMENTO ADQUIRIDO(UNIDADE) = 25								
16	122	0001 1796 0037 AQUISIÇÃO DE EQUIPAMENTOS, MOBILIÁRIOS E VEÍCULOS		200.000						
		EQUIPAMENTO ADQUIRIDO(UNIDADE) = 25								
					F	INVESTIMENTOS	90	0	1.500.0000.00.01	200.000
		ATIVIDADE								
	0001 2016	MANUTENÇÃO E FUNCIONAMENTO ADMINISTRATIVO	2.014.586							
		UNIDADE MANTIDA(UNIDADE) = 1								
16	122	0001 2016 0045 MANUTENÇÃO E FUNCIONAMENTO ADMINISTRATIVO		2.014.586						
		UNIDADE MANTIDA(UNIDADE) = 1								
					F	OUTRAS DESPESAS	90	0	1.500.0000.00.01	2.014.586
	0001 2195	REMUNERAÇÃO DE PESSOAL ATIVO DO MUNICÍPIO E ENCARGOS SOCIAIS	5.841.179							
		REMUNERAÇÃO ASSEGURADA(PERCENTUAL) = 100								
16	122	0001 2195 0042 REMUNERAÇÃO DE PESSOAL ATIVO DO MUNICÍPIO E ENCARGOS SOCIAIS		5.841.179						
		REMUNERAÇÃO ASSEGURADA(PERCENTUAL) = 100								
					F	PESSOAL E ENCARGOS	90	0	1.500.0000.00.01	5.594.296
					F	PESSOAL E ENCARGOS	91	0	1.500.0000.00.01	245.883
					F	PESSOAL E ENCARGOS	90	0	1.899.0000.00.03	1.000
	0001 2458	MANUTENÇÃO DAS ATIVIDADES DOS CONSELHOS DE POLÍTICA HABITACIONAL	46.000							

34000 - SECRETARIA MUNICIPAL DO DESENVOLVIMENTO HABITACIONAL DE FORTALEZA

34101 - SECRETARIA MUNICIPAL DO DESENVOLVIMENTO HABITACIONAL DE FORTALEZA

DETALHAMENTO DAS AÇÕES - EXERCÍCIO 2025

R\$ 1,00
RECURSOS DE TODAS AS FONTES

FUNCIONAL	PROGRAMÁTICA	PROGRAMA/AÇÃO/PRODUTO/SUBPROJETO OU SUBATIVIDADE	VALOR	V. SUBPROJETO /SUBATIVIDADE	ESF	GRUPO DE DESPESA	MA	IU	FT	VALOR	
CONSELHO MANTIDO(UNIDADE) = 1											
16	122	0001 2458 0001		46.000							
MANUTENÇÃO DAS ATIVIDADES DOS CONSELHOS DE POLÍTICA HABITACIONAL											
CONSELHO MANTIDO(UNIDADE) = 1											
						F	OUTRAS DESPESAS	50	0	1.500.0000.00.01	10.000
						F	OUTRAS DESPESAS	90	0	1.500.0000.00.01	36.000
TOTAL DA UNIDADE ORÇAMENTARIA										8.313.765	

PLOA 2025

PROJETO DE LEI
ORÇAMENTÁRIA ANUAL

34901 - FUNDO MUNICIPAL DE HABITAÇÃO DE INTERESSE SOCIAL



34000 - SECRETARIA MUNICIPAL DO DESENVOLVIMENTO HABITACIONAL DE FORTALEZA

34901 - FUNDO MUNICIPAL DE HABITAÇÃO DE INTERESSE SOCIAL

QUADRO SÍNTESE - FUNÇÃO, SUBFUNÇÃO E PROGRAMA - EXERCÍCIO 2025

R\$ 1,00
RECURSOS DE TODAS AS FONTES

FUNÇÃO	VALOR	SUBFUNÇÃO	VALOR	PROGRAMA	VALOR
16 HABITAÇÃO	89.284.574	482 HABITAÇÃO URBANA	89.284.574	0018 HABITAR FORTALEZA	89.284.574
TOTAL	89.284.574				

34000 - SECRETARIA MUNICIPAL DO DESENVOLVIMENTO HABITACIONAL DE FORTALEZA

34901 - FUNDO MUNICIPAL DE HABITAÇÃO DE INTERESSE SOCIAL

TOTAL POR FONTE/GRUPO DE DESPESA - EXERCÍCIO 2025

R\$ 1,00
RECURSOS DE TODAS AS FONTES

FONTE	TOTAL	Pessoal e Encargos Sociais	Juros e Encargos da Dívida	Outras Despesas Correntes	Investimentos	Inversões Financeiras	Amortização da Dívida
RECURSOS DO TESOURO	15.088.434			6.410.880	8.677.554		
1.500.0000.00.01 RECURSOS NÃO VINCULADOS DE IMPOSTOS - PODER EXECUTIVO	14.538.434			6.410.880	8.127.554		
1.754.0000.00.01 RECURSOS DE OPERAÇÕES DE CRÉDITO INTERNAS	550.000				550.000		
RECURSOS DE OUTRAS FONTES	74.196.140			24.340.000	49.856.140		
1.700.0000.00.00 OUTRAS TRANSFERÊNCIAS DE CONVÊNIOS OU REPASSES DA UNIÃO	57.696.140			16.340.000	41.356.140		
1.899.0000.02.02 RECURSOS DESTINADOS AO MEIO AMBIENTE - FUNDO MUNICIPAL DE DESENVOLVIMENTO URBANO (FUNDURB)	16.500.000			8.000.000	8.500.000		
TOTAL	89.284.574			30.750.880	58.533.694		



Fortaleza
PREFEITURA
**Planejamento,
Orçamento
e Gestão**

34000 - SECRETARIA MUNICIPAL DO DESENVOLVIMENTO HABITACIONAL DE FORTALEZA

34901 - FUNDO MUNICIPAL DE HABITAÇÃO DE INTERESSE SOCIAL

R\$ 1,00

DEMONSTRATIVO DA DESPESA POR CATEGORIA ECONÔMICA E GRUPO DE DESPESA - EXERCÍCIO 2025

RECURSOS DE TODAS AS FONTES

FUNTE	TOTAL	TOTAL		ORÇAMENTO FISCAL			ORÇAMENTO DA SEGURIDADE SOCIAL		
		RECURSOS DO TESOIRO	RECURSOS DE OUTRAS FONTES	TOTAL	RECURSOS DO TESOIRO	RECURSOS DE OUTRAS FONTES	TOTAL	RECURSOS DO TESOIRO	RECURSOS DE OUTRAS FONTES
DESPESAS CORRENTES	30.750.880	6.410.880	24.340.000	30.750.880	6.410.880	24.340.000			
OUTRAS DESPESAS CORRENTES	30.750.880	6.410.880	24.340.000	30.750.880	6.410.880	24.340.000			
DESPESAS DE CAPITAL	58.533.694	8.677.554	49.856.140	58.533.694	8.677.554	49.856.140			
INVESTIMENTOS	58.533.694	8.677.554	49.856.140	58.533.694	8.677.554	49.856.140			
TOTAL	89.284.574	15.088.434	74.196.140	89.284.574	15.088.434	74.196.140			

34000 - SECRETARIA MUNICIPAL DO DESENVOLVIMENTO HABITACIONAL DE FORTALEZA

34901 - FUNDO MUNICIPAL DE HABITAÇÃO DE INTERESSE SOCIAL

DETALHAMENTO DAS AÇÕES - EXERCÍCIO 2025

R\$ 1,00
RECURSOS DE TODAS AS FONTES

FUNCIONAL	PROGRAMÁTICA	PROGRAMA/AÇÃO/PRODUTO/SUBPROJETO OU SUBATIVIDADE	VALOR	V. SUBPROJETO /SUBATIVIDADE	ESF	GRUPO DE DESPESA	MA	IU	FT	VALOR
	0018	HABITAR FORTALEZA	89.284.574							
		PROJETO								
	0018 1015	REALIZAÇÃO DE ESTUDOS E PROJETOS PARA FINS HABITACIONAIS	5.835.000							
		ESTUDO ELABORADO(UNIDADE) = 215								
16	482	0018 1015 0001 REALIZAÇÃO DE ESTUDOS E PROJETOS PARA FINS HABITACIONAIS		5.835.000						
		ESTUDO ELABORADO(UNIDADE) = 215								
					F	OUTRAS DESPESAS	90	0	1.500.0000.00.01	2.000
					F	OUTRAS DESPESAS	90	0	1.899.0000.02.02	1.132.000
					F	OUTRAS DESPESAS	90	5	1.500.0000.00.01	1.000
					F	OUTRAS DESPESAS	90	5	1.700.0000.00.00	4.700.000
	0018 1016	IMPLANTAÇÃO DE INFRAESTRUTURA URBANA	20.178.116							
		INFRAESTRUTURA URBANA IMPLANTADA(UNIDADE) = 2								
16	482	0018 1016 0001 IMPLANTAÇÃO DE INFRAESTRUTURA URBANA		20.178.116						
		INFRAESTRUTURA URBANA IMPLANTADA(UNIDADE) = 2								
					F	OUTRAS DESPESAS	90	0	1.500.0000.00.01	850.000
					F	INVESTIMENTOS	90	0	1.500.0000.00.01	403.000
					F	INVESTIMENTOS	90	0	1.754.0000.00.01	3.000
					F	INVESTIMENTOS	90	0	1.899.0000.02.02	1.000
					F	INVESTIMENTOS	90	5	1.500.0000.00.01	2.678.117
					F	INVESTIMENTOS	90	5	1.700.0000.00.00	16.242.999
	0018 1017	REALIZAÇÃO DE TRABALHO TÉCNICO SOCIAL JUNTO ÀS FAMÍLIAS DE BAIXA RENDA	5.246.244							
		FAMÍLIA ASSISTIDA(UNIDADE) = 9.359								
16	482	0018 1017 0001 REALIZAÇÃO DE TRABALHO TÉCNICO SOCIAL JUNTO ÀS FAMÍLIAS DE BAIXA RENDA		5.246.244						
		FAMÍLIA ASSISTIDA(UNIDADE) = 9.359								
					F	OUTRAS DESPESAS	90	0	1.500.0000.00.01	364.000
					F	OUTRAS DESPESAS	90	0	1.899.0000.02.02	1.000
					F	OUTRAS DESPESAS	90	5	1.500.0000.00.01	251.000
					F	OUTRAS DESPESAS	90	5	1.700.0000.00.00	4.630.244

34000 - SECRETARIA MUNICIPAL DO DESENVOLVIMENTO HABITACIONAL DE FORTALEZA
34901 - FUNDO MUNICIPAL DE HABITAÇÃO DE INTERESSE SOCIAL

DETALHAMENTO DAS AÇÕES - EXERCÍCIO 2025

R\$ 1,00
RECURSOS DE TODAS AS FONTES

FUNCIONAL	PROGRAMÁTICA	PROGRAMA/AÇÃO/PRODUTO/SUBPROJETO OU SUBATIVIDADE	VALOR	V. SUBPROJETO /SUBATIVIDADE	ESF	GRUPO DE DESPESA	MA	IU	FT	VALOR
0018 1018 MELHORIA DE HABITAÇÃO DE INTERESSE SOCIAL			11.692.505							
UNIDADE HABITACIONAL REFORMADA(UNIDADE) = 225										
16	482	0018 1018 0001 MELHORIA DE HABITAÇÃO DE INTERESSE SOCIAL		11.692.505						
UNIDADE HABITACIONAL REFORMADA(UNIDADE) = 225										
					F	OUTRAS DESPESAS	90	0	1.500.0000.00.01	1.000
					F	INVESTIMENTOS	90	0	1.500.0000.00.01	62.000
					F	INVESTIMENTOS	90	0	1.754.0000.00.01	4.000
					F	INVESTIMENTOS	90	0	1.899.0000.02.02	3.520.505
					F	INVESTIMENTOS	90	5	1.500.0000.00.01	102.000
					F	INVESTIMENTOS	90	5	1.700.0000.00.00	8.003.000
0018 1020 PRODUÇÃO DE UNIDADE HABITACIONAL DE INTERESSE SOCIAL			17.893.096							
UNIDADE HABITACIONAL CONSTRUÍDA(UNIDADE) = 215										
16	482	0018 1020 0001 PRODUÇÃO DE UNIDADE HABITACIONAL DE INTERESSE SOCIAL		17.893.096						
UNIDADE HABITACIONAL CONSTRUÍDA(UNIDADE) = 215										
					F	OUTRAS DESPESAS	90	0	1.500.0000.00.01	985.880
					F	OUTRAS DESPESAS	60	5	1.500.0000.00.01	1.000
					F	OUTRAS DESPESAS	20	5	1.700.0000.00.00	541.802
					F	INVESTIMENTOS	90	0	1.500.0000.00.01	3.889.437
					F	INVESTIMENTOS	90	0	1.754.0000.00.01	541.000
					F	INVESTIMENTOS	90	0	1.899.0000.02.02	286.990
					F	INVESTIMENTOS	90	5	1.500.0000.00.01	502.000
					F	INVESTIMENTOS	90	5	1.700.0000.00.00	11.144.987
0018 1097 MELHORIA DE HABITAÇÃO DE INTERESSE SOCIAL - ZEIS			11.701.659							
FAMÍLIA BENEFICIADA(UNIDADE) = 914										
16	482	0018 1097 0001 MELHORIA DE HABITAÇÃO DE INTERESSE SOCIAL - ZEIS		11.701.659						
FAMÍLIA BENEFICIADA(UNIDADE) = 914										
					F	OUTRAS DESPESAS	90	0	1.500.0000.00.01	1.000
					F	OUTRAS DESPESAS	90	0	1.899.0000.02.02	551.000

34000 - SECRETARIA MUNICIPAL DO DESENVOLVIMENTO HABITACIONAL DE FORTALEZA

34901 - FUNDO MUNICIPAL DE HABITAÇÃO DE INTERESSE SOCIAL

DETALHAMENTO DAS AÇÕES - EXERCÍCIO 2025

R\$ 1,00
RECURSOS DE TODAS AS FONTES

FUNCIONAL	PROGRAMÁTICA	PROGRAMA/AÇÃO/PRODUTO/SUBPROJETO OU SUBATIVIDADE	VALOR	V. SUBPROJETO /SUBATIVIDADE	ESF	GRUPO DE DESPESA	MA	IU	FT	VALOR
					F	INVESTIMENTOS	90	0	1.500.0000.00.01	100.000
					F	INVESTIMENTOS	90	0	1.754.0000.00.01	2.000
					F	INVESTIMENTOS	90	0	1.899.0000.02.02	4.691.505
					F	INVESTIMENTOS	90	5	1.500.0000.00.01	391.000
					F	INVESTIMENTOS	90	5	1.700.0000.00.00	5.965.154
	0018	1159	REALIZAÇÃO DE ESTUDOS E PROJETOS PARA FINS HABITACIONAIS - ZEIS	1.698.208						
			ESTUDO ELABORADO(UNIDADE) = 2							
16	482	0018 1159 0001	REALIZAÇÃO DE ESTUDOS E PROJETOS PARA FINS HABITACIONAIS - ZEIS ESTUDO ELABORADO(UNIDADE) = 2	1.698.208						
					F	OUTRAS DESPESAS	90	0	1.500.0000.00.01	2.000
					F	OUTRAS DESPESAS	90	0	1.899.0000.02.02	1.694.208
					F	OUTRAS DESPESAS	90	5	1.500.0000.00.01	1.000
					F	OUTRAS DESPESAS	90	5	1.700.0000.00.00	1.000
	0018	2062	REGULARIZAÇÃO FUNDIÁRIA DE INTERESSE SOCIAL	5.727.437						
			TERRENO/CASA REGULARIZADOS(UNIDADE) = 1.000							
16	482	0018 2062 0001	REGULARIZAÇÃO FUNDIÁRIA DE INTERESSE SOCIAL TERRENO/CASA REGULARIZADOS(UNIDADE) = 1.000	5.727.437						
					F	OUTRAS DESPESAS	90	0	1.500.0000.00.01	4.000
					F	OUTRAS DESPESAS	50	0	1.899.0000.02.02	1.598.483
					F	OUTRAS DESPESAS	90	0	1.899.0000.02.02	1.000.000
					F	OUTRAS DESPESAS	90	5	1.500.0000.00.01	99.000
					F	OUTRAS DESPESAS	90	5	1.700.0000.00.00	3.025.954
	0018	2071	REGULARIZAÇÃO FUNDIÁRIA DE INTERESSE SOCIAL - ZEIS	5.784.309						
			TERRENO/CASA REGULARIZADOS(UNIDADE) = 9.000							
16	482	0018 2071 0001	REGULARIZAÇÃO FUNDIÁRIA DE INTERESSE SOCIAL - ZEIS TERRENO/CASA REGULARIZADOS(UNIDADE) = 9.000	5.784.309						
					F	OUTRAS DESPESAS	90	0	1.500.0000.00.01	21.000

34000 - SECRETARIA MUNICIPAL DO DESENVOLVIMENTO HABITACIONAL DE FORTALEZA

34901 - FUNDO MUNICIPAL DE HABITAÇÃO DE INTERESSE SOCIAL

DETALHAMENTO DAS AÇÕES - EXERCÍCIO 2025


R\$ 1,00
RECURSOS DE TODAS AS FONTES

FUNCIONAL	PROGRAMÁTICA	PROGRAMA/AÇÃO/PRODUTO/SUBPROJETO OU SUBATIVIDADE	VALOR	V. SUBPROJETO /SUBATIVIDADE	ESF	GRUPO DE DESPESA	MA	IU	FT	VALOR
					F	OUTRAS DESPESAS	50	0	1.899.0000.02.02	1.000.000
					F	OUTRAS DESPESAS	90	0	1.899.0000.02.02	1.023.309
					F	OUTRAS DESPESAS	90	5	1.500.0000.00.01	300.000
					F	OUTRAS DESPESAS	90	5	1.700.0000.00.00	3.440.000
	0018	2964	PROMOÇÃO DE LOCAÇÃO SOCIAL	3.528.000						
			LOCAÇÃO SOCIAL CONCEDIDA(UNIDADE) = 8.400							
16	482	0018 2964 0001	PROMOÇÃO DE LOCAÇÃO SOCIAL PARA FAMÍLIAS EM SITUAÇÃO DE VULNERABILIDADE SOCIAL LOCAÇÃO SOCIAL CONCEDIDA(UNIDADE) = 8.400	3.528.000						
					F	OUTRAS DESPESAS	90	0	1.500.0000.00.01	3.527.000
					F	OUTRAS DESPESAS	90	5	1.700.0000.00.00	1.000
					TOTAL DA UNIDADE ORÇAMENTARIA					89.284.574

PLOA 2025

PROJETO DE LEI ORÇAMENTÁRIA ANUAL

80000 - ENCARGOS GERAIS DO MUNICÍPIO



80000 - ENCARGOS GERAIS DO MUNICÍPIO

QUADRO SÍNTESE - FUNÇÃO, SUBFUNÇÃO E PROGRAMA - EXERCÍCIO 2025

R\$ 1,00
RECURSOS DE TODAS AS FONTES

FUNÇÃO	VALOR	SUBFUNÇÃO	VALOR	PROGRAMA	VALOR
04 ADMINISTRAÇÃO	51.805.922	122 ADMINISTRAÇÃO GERAL	51.805.922	0012 ENCARGOS GERAIS DO MUNICÍPIO	1.249.185.922
28 ENCARGOS ESPECIAIS	1.197.380.000	843 SERVIÇO DA DÍVIDA INTERNA	501.000.000		
		844 SERVIÇO DA DÍVIDA EXTERNA	457.001.000		
		846 OUTROS ENCARGOS ESPECIAIS	239.379.000		
TOTAL	1.249.185.922				

80000 - ENCARGOS GERAIS DO MUNICÍPIO

TOTAL POR FONTE/GRUPO DE DESPESA - EXERCÍCIO 2025

R\$ 1,00
RECURSOS DE TODAS AS FONTES

FONTE	TOTAL	Pessoal e Encargos Sociais	Juros e Encargos da Dívida	Outras Despesas Correntes	Investimentos	Inversões Financeiras	Amortização da Dívida
RECURSOS DO TESOURO	1.249.185.922	172.225.922	447.500.000	118.959.000			510.501.000
1.500.0000.00.01 RECURSOS NÃO VINCULADOS DE IMPOSTOS - PODER EXECUTIVO	722.685.922	152.225.922	447.500.000	118.959.000			4.001.000
1.754.0000.00.01 RECURSOS DE OPERAÇÕES DE CRÉDITO INTERNAS	506.500.000						506.500.000
1.757.0000.00.00 RECURSOS DE DEPÓSITOS JUDICIAIS - LIDES DAS QUAIS O ENTE FAZ PARTE	20.000.000	20.000.000					
TOTAL	1.249.185.922	172.225.922	447.500.000	118.959.000			510.501.000

80000 - ENCARGOS GERAIS DO MUNICÍPIO

SÍNTESE POR UNIDADE ORÇAMENTÁRIA - EXERCÍCIO 2025

R\$ 1,00
RECURSOS DE TODAS AS FONTES

UNIDADE ORÇAMENTÁRIA		TOTAL
80101	RECURSOS SOB A SUPERVISÃO DA SECRETARIA MUNICIPAL DAS FINANÇAS	1.196.860.000
80102	RECURSOS SOB A SUPERVISÃO DA SECRETARIA MUNICIPAL DO PLANEJAMENTO, ORÇAMENTO E GESTÃO	52.325.922

80000 - ENCARGOS GERAIS DO MUNICÍPIO

DEMONSTRATIVO DA DESPESA POR CATEGORIA ECONÔMICA E GRUPO DE DESPESA - EXERCÍCIO 2025

R\$ 1,00
RECURSOS DE TODAS AS FONTES

FUNTE	TOTAL	TOTAL		ORÇAMENTO FISCAL		ORÇAMENTO DA SEGURIDADE SOCIAL			
		RECURSOS DO TESOIRO	RECURSOS DE OUTRAS FONTES	TOTAL	RECURSOS DO TESOIRO	RECURSOS DE OUTRAS FONTES	TOTAL	RECURSOS DO TESOIRO	RECURSOS DE OUTRAS FONTES
DESPESAS CORRENTES	738.684.922	738.684.922		738.684.922	738.684.922				
PESSOAL E ENCARGOS SOCIAIS	172.225.922	172.225.922		172.225.922	172.225.922				
JUROS E ENCARGOS DA DÍVIDA	447.500.000	447.500.000		447.500.000	447.500.000				
OUTRAS DESPESAS CORRENTES	118.959.000	118.959.000		118.959.000	118.959.000				
DESPESAS DE CAPITAL	510.501.000	510.501.000		510.501.000	510.501.000				
AMORTIZAÇÃO DA DÍVIDA	510.501.000	510.501.000		510.501.000	510.501.000				
TOTAL	1.249.185.922	1.249.185.922		1.249.185.922	1.249.185.922				

PLOA 2025

PROJETO DE LEI ORÇAMENTÁRIA ANUAL

80101 - RECURSOS SOB A SUPERVISÃO DA SECRETARIA MUNICIPAL DAS
FINANÇAS



80000 - ENCARGOS GERAIS DO MUNICÍPIO

80101 - RECURSOS SOB A SUPERVISÃO DA SECRETARIA MUNICIPAL DAS FINANÇAS

QUADRO SÍNTESE - FUNÇÃO, SUBFUNÇÃO E PROGRAMA - EXERCÍCIO 2025

R\$ 1,00
RECURSOS DE TODAS AS FONTES

FUNÇÃO	VALOR	SUBFUNÇÃO	VALOR	PROGRAMA	VALOR
28 ENCARGOS ESPECIAIS	1.196.860.000	843 SERVIÇO DA DÍVIDA INTERNA	501.000.000	0012 ENCARGOS GERAIS DO MUNICÍPIO	1.196.860.000
		844 SERVIÇO DA DÍVIDA EXTERNA	457.001.000		
		846 OUTROS ENCARGOS ESPECIAIS	238.859.000		
TOTAL	1.196.860.000				

80000 - ENCARGOS GERAIS DO MUNICÍPIO

80101 - RECURSOS SOB A SUPERVISÃO DA SECRETARIA MUNICIPAL DAS FINANÇAS

TOTAL POR FONTE/GRUPO DE DESPESA - EXERCÍCIO 2025

R\$ 1,00
RECURSOS DE TODAS AS FONTES

FONTE	TOTAL	Pessoal e Encargos Sociais	Juros e Encargos da Dívida	Outras Despesas Correntes	Investimentos	Inversões Financeiras	Amortização da Dívida
RECURSOS DO TESOURO	1.196.860.000	120.001.000	447.500.000	118.858.000			510.501.000
1.500.0000.00.01 RECURSOS NÃO VINCULADOS DE IMPOSTOS - PODER EXECUTIVO	670.360.000	100.001.000	447.500.000	118.858.000			4.001.000
1.754.0000.00.01 RECURSOS DE OPERAÇÕES DE CRÉDITO INTERNAS	506.500.000						506.500.000
1.757.0000.00.00 RECURSOS DE DEPÓSITOS JUDICIAIS - LIDES DAS QUAIS O ENTE FAZ PARTE	20.000.000	20.000.000					
TOTAL	1.196.860.000	120.001.000	447.500.000	118.858.000			510.501.000

80000 - ENCARGOS GERAIS DO MUNICÍPIO

80101 - RECURSOS SOB A SUPERVISÃO DA SECRETARIA MUNICIPAL DAS FINANÇAS

R\$ 1,00

DEMONSTRATIVO DA DESPESA POR CATEGORIA ECONÔMICA E GRUPO DE DESPESA - EXERCÍCIO 2025

RECURSOS DE TODAS AS FONTES

FUNTE	TOTAL	TOTAL		ORÇAMENTO FISCAL		ORÇAMENTO DA SEGURIDADE SOCIAL			
		RECURSOS DO TESOURO	RECURSOS DE OUTRAS FONTES	TOTAL	RECURSOS DO TESOURO	RECURSOS DE OUTRAS FONTES	TOTAL	RECURSOS DO TESOURO	RECURSOS DE OUTRAS FONTES
DESPESAS CORRENTES	686.359.000	686.359.000		686.359.000	686.359.000				
PESSOAL E ENCARGOS SOCIAIS	120.001.000	120.001.000		120.001.000	120.001.000				
JUROS E ENCARGOS DA DÍVIDA	447.500.000	447.500.000		447.500.000	447.500.000				
OUTRAS DESPESAS CORRENTES	118.858.000	118.858.000		118.858.000	118.858.000				
DESPESAS DE CAPITAL	510.501.000	510.501.000		510.501.000	510.501.000				
AMORTIZAÇÃO DA DÍVIDA	510.501.000	510.501.000		510.501.000	510.501.000				
TOTAL	1.196.860.000	1.196.860.000		1.196.860.000	1.196.860.000				

80000 - ENCARGOS GERAIS DO MUNICÍPIO

80101 - RECURSOS SOB A SUPERVISÃO DA SECRETARIA MUNICIPAL DAS FINANÇAS

DETALHAMENTO DAS AÇÕES - EXERCÍCIO 2025

R\$ 1,00
RECURSOS DE TODAS AS FONTES

FUNCIONAL	PROGRAMÁTICA	PROGRAMA/AÇÃO/PRODUTO/SUBPROJETO OU SUBATIVIDADE	VALOR	V. SUBPROJETO /SUBATIVIDADE	ESF	GRUPO DE DESPESA	MA	IU	FT	VALOR
	0012	ENCARGOS GERAIS DO MUNICÍPIO	1.196.860.000							
		OPERAÇÃO ESPECIAL								
	0012 0017	CONTRIBUIÇÃO PARA FORMAÇÃO DO PASEP	80.000.000							
		CONTRIBUIÇÃO ASSEGURADA(PERCENTUAL) = 100								
28	846	0012 0017 0006 CONTRIBUIÇÃO PARA FORMAÇÃO DO PASEP		80.000.000						
		CONTRIBUIÇÃO ASSEGURADA(PERCENTUAL) = 100								
					F	OUTRAS DESPESAS	90	0	1.500.0000.00.01	80.000.000
	0012 0024	CUMPRIMENTO DE SENTENÇA JUDICIAL	131.326.000							
		SENTENÇA JUDICIAL CUMPRIDA(PERCENTUAL) = 100								
28	846	0012 0024 0008 CUMPRIMENTO DE SENTENÇA JUDICIAL		131.326.000						
		SENTENÇA JUDICIAL CUMPRIDA(PERCENTUAL) = 100								
					F	PESSOAL E ENCARGOS	90	0	1.500.0000.00.01	100.000.000
					F	PESSOAL E ENCARGOS	91	0	1.500.0000.00.01	1.000
					F	PESSOAL E ENCARGOS	90	0	1.757.0000.00.00	20.000.000
					F	OUTRAS DESPESAS	90	0	1.500.0000.00.01	11.325.000
		PROJETO								
	0012 1030	INCENTIVO À ARRECADAÇÃO E PROMOÇÃO DA EDUCAÇÃO FISCAL	2.030.000							
		MODALIDADE DE PREMIAÇÃO DE INCENTIVO À ARRECADAÇÃO IMPLANTADA(UNIDADE) = 13								
28	846	0012 1030 0001 INCENTIVO À ARRECADAÇÃO E PROMOÇÃO DA EDUCAÇÃO FISCAL		2.030.000						
		MODALIDADE DE PREMIAÇÃO DE INCENTIVO À ARRECADAÇÃO IMPLANTADA(UNIDADE) = 13								
					F	OUTRAS DESPESAS	90	0	1.500.0000.00.01	2.030.000
		ATIVIDADE								
	0012 2022	OUTRAS OBRIGAÇÕES DEVIDAS PELO MUNICÍPIO	25.503.000							
		ATENDIMENTO ASSEGURADO(PERCENTUAL) = 100								
28	846	0012 2022 0001 OUTRAS OBRIGAÇÕES DEVIDAS PELO MUNICÍPIO		25.503.000						
		ATENDIMENTO ASSEGURADO(PERCENTUAL) = 100								
					F	OUTRAS DESPESAS	90	0	1.500.0000.00.01	25.502.000
					F	OUTRAS DESPESAS	91	0	1.500.0000.00.01	1.000

80000 - ENCARGOS GERAIS DO MUNICÍPIO

80101 - RECURSOS SOB A SUPERVISÃO DA SECRETARIA MUNICIPAL DAS FINANÇAS

DETALHAMENTO DAS AÇÕES - EXERCÍCIO 2025

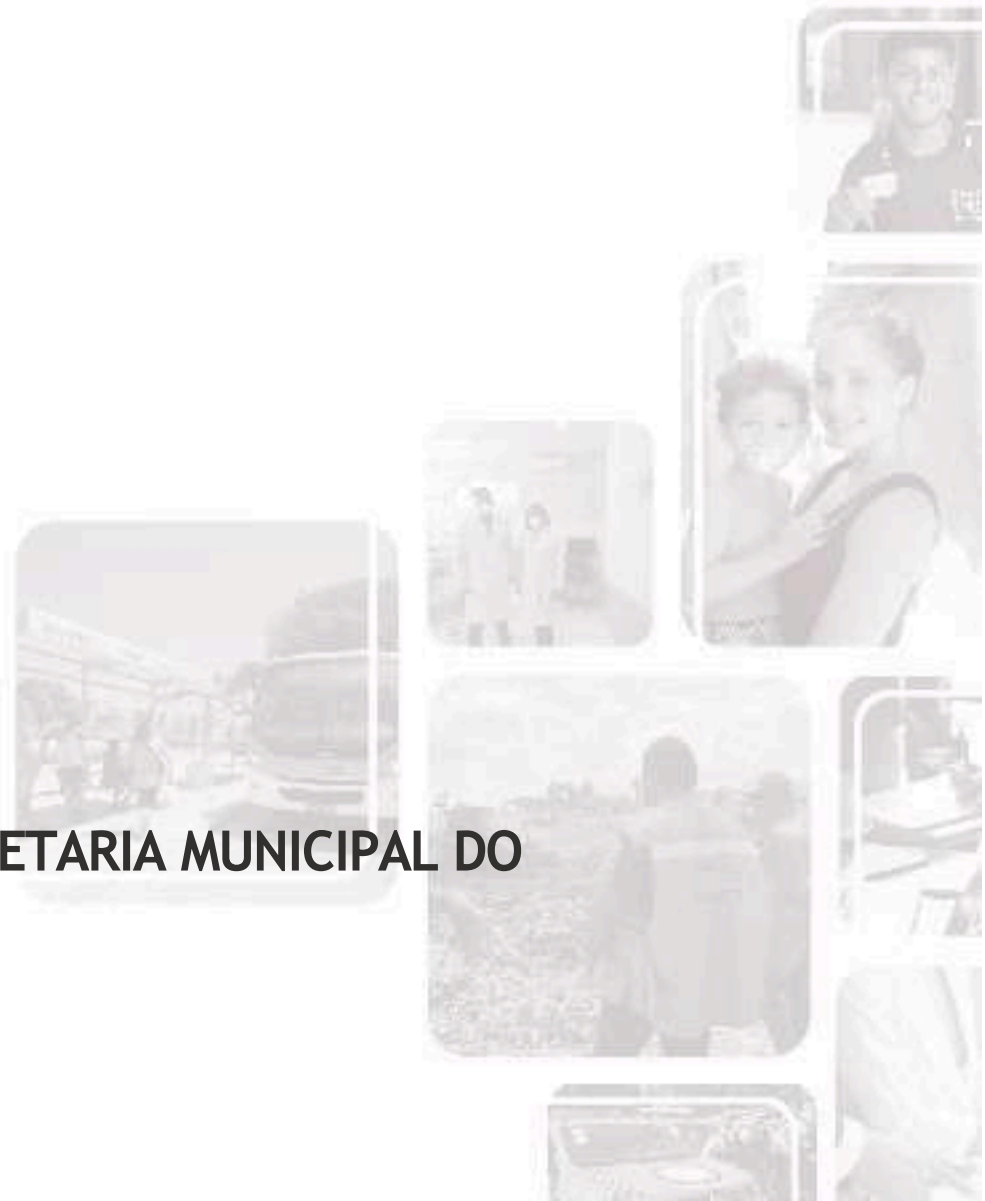
R\$ 1,00
RECURSOS DE TODAS AS FONTES

FUNCIONAL	PROGRAMÁTICA	PROGRAMA/AÇÃO/PRODUTO/SUBPROJETO OU SUBATIVIDADE	VALOR	V. SUBPROJETO /SUBATIVIDADE	ESF	GRUPO DE DESPESA	MA	IU	FT	VALOR	
	0012	2890	SERVIÇO DA DÍVIDA INTERNA	501.000.000							
		DÍVIDA INTERNA PAGA(PERCENTUAL) = 100									
28	843	0012 2890 0001	SERVIÇO DA DÍVIDA INTERNA		501.000.000						
		DÍVIDA INTERNA PAGA(PERCENTUAL) = 100									
						F	JUROS E ENCARGOS DA	90	0	1.500.0000.00.01	258.500.000
						F	AMORTIZAÇÃO DA DÍVIDA	90	0	1.500.0000.00.01	4.000.000
						F	AMORTIZAÇÃO DA DÍVIDA	90	0	1.754.0000.00.01	238.500.000
	0012	2893	SERVIÇO DA DÍVIDA EXTERNA	457.001.000							
		DÍVIDA EXTERNA PAGA(PERCENTUAL) = 100									
28	844	0012 2893 0001	SERVIÇO DA DÍVIDA EXTERNA		457.001.000						
		DÍVIDA EXTERNA PAGA(PERCENTUAL) = 100									
						F	JUROS E ENCARGOS DA	90	0	1.500.0000.00.01	189.000.000
						F	AMORTIZAÇÃO DA DÍVIDA	90	0	1.500.0000.00.01	1.000
						F	AMORTIZAÇÃO DA DÍVIDA	90	0	1.754.0000.00.01	268.000.000
							TOTAL DA UNIDADE ORÇAMENTARIA				1.196.860.000

PLOA 2025

PROJETO DE LEI ORÇAMENTÁRIA ANUAL

**80102 - RECURSOS SOB A SUPERVISÃO DA SECRETARIA MUNICIPAL DO
PLANEJAMENTO, ORÇAMENTO E GESTÃO**



80000 - ENCARGOS GERAIS DO MUNICÍPIO

80102 - RECURSOS SOB A SUPERVISÃO DA SECRETARIA MUNICIPAL DO PLANEJAMENTO, ORÇAMENTO E GESTÃO

QUADRO SÍNTESE - FUNÇÃO, SUBFUNÇÃO E PROGRAMA - EXERCÍCIO 2025

R\$ 1,00
RECURSOS DE TODAS AS FONTES

FUNÇÃO	VALOR	SUBFUNÇÃO	VALOR	PROGRAMA	VALOR
04 ADMINISTRAÇÃO	51.805.922	122 ADMINISTRAÇÃO GERAL	51.805.922	0012 ENCARGOS GERAIS DO MUNICÍPIO	52.325.922
28 ENCARGOS ESPECIAIS	520.000	846 OUTROS ENCARGOS ESPECIAIS	520.000		
TOTAL	52.325.922				

80000 - ENCARGOS GERAIS DO MUNICÍPIO

80102 - RECURSOS SOB A SUPERVISÃO DA SECRETARIA MUNICIPAL DO PLANEJAMENTO, ORÇAMENTO E GESTÃO

TOTAL POR FONTE/GRUPO DE DESPESA - EXERCÍCIO 2025

R\$ 1,00
RECURSOS DE TODAS AS FONTES

FONTE	TOTAL	Pessoal e Encargos Sociais	Juros e Encargos da Dívida	Outras Despesas Correntes	Investimentos	Inversões Financeiras	Amortização da Dívida
RECURSOS DO TESOURO	52.325.922	52.224.922		101.000			
1.500.0000.00.01 RECURSOS NÃO VINCULADOS DE IMPOSTOS - PODER EXECUTIVO	52.325.922	52.224.922		101.000			
TOTAL	52.325.922	52.224.922		101.000			



Fortaleza
PREFEITURA
**Planejamento,
Orçamento
e Gestão**

80000 - ENCARGOS GERAIS DO MUNICÍPIO

80102 - RECURSOS SOB A SUPERVISÃO DA SECRETARIA MUNICIPAL DO PLANEJAMENTO, ORÇAMENTO E GESTÃO

R\$ 1,00

DEMONSTRATIVO DA DESPESA POR CATEGORIA ECONÔMICA E GRUPO DE DESPESA - EXERCÍCIO 2025

RECURSOS DE TODAS AS FONTES

FUNTE	TOTAL	TOTAL		ORÇAMENTO FISCAL		ORÇAMENTO DA SEGURIDADE SOCIAL			
		RECURSOS DO TESOURO	RECURSOS DE OUTRAS FONTES	TOTAL	RECURSOS DO TESOURO	RECURSOS DE OUTRAS FONTES	TOTAL	RECURSOS DO TESOURO	RECURSOS DE OUTRAS FONTES
DESPESAS CORRENTES	52.325.922	52.325.922		52.325.922	52.325.922				
PESSOAL E ENCARGOS SOCIAIS	52.224.922	52.224.922		52.224.922	52.224.922				
OUTRAS DESPESAS CORRENTES	101.000	101.000		101.000	101.000				
TOTAL	52.325.922	52.325.922		52.325.922	52.325.922				



Fortaleza
PREFEITURA
**Planejamento,
Orçamento
e Gestão**

80000 - ENCARGOS GERAIS DO MUNICÍPIO

80102 - RECURSOS SOB A SUPERVISÃO DA SECRETARIA MUNICIPAL DO PLANEJAMENTO, ORÇAMENTO E GESTÃO

DETALHAMENTO DAS AÇÕES - EXERCÍCIO 2025

R\$ 1,00
RECURSOS DE TODAS AS FONTES

FUNCIONAL	PROGRAMÁTICA	PROGRAMA/AÇÃO/PRODUTO/SUBPROJETO OU SUBATIVIDADE	VALOR	V. SUBPROJETO /SUBATIVIDADE	ESF	GRUPO DE DESPESA	MA	IU	FT	VALOR
	0012	ENCARGOS GERAIS DO MUNICÍPIO	52.325.922							
		OPERAÇÃO ESPECIAL								
	0012 0003	REFORÇO ÀS DOTAÇÕES DE PESSOAL DE ORGÃOS E ENTIDADES, DECORRENTES DE CONCURSOS PÚBLICOS, PCCS, ACORDOS COLETIVOS E DISSÍDIOS	51.705.922							
		REFORÇO À DOTAÇÃO DE PESSOAL ASSEGURADO(PERCENTUAL) = 100								
04	122	0012 0003 0001	REFORÇO ÀS DOTAÇÕES DE PESSOAL DE ORGÃOS E ENTIDADES, DECORRENTES DE CONCURSOS PÚBLICOS, PCCS, ACORDOS COLETIVOS E DISSÍDIOS	51.705.922						
		REFORÇO À DOTAÇÃO DE PESSOAL ASSEGURADO(PERCENTUAL) = 100								
					F	PESSOAL E ENCARGOS	90	0	1.500.0000.00.01	41.704.922
					F	PESSOAL E ENCARGOS	91	0	1.500.0000.00.01	10.000.000
					F	OUTRAS DESPESAS	90	0	1.500.0000.00.01	1.000
	0012 0021	ENCARGOS COM PESSOAL EM DISPONIBILIDADE	21.000							
		PAGAMENTO DE ENCARGOS ASSEGURADO(PERCENTUAL) = 100								
28	846	0012 0021 0001	ENCARGOS COM PESSOAL EM DISPONIBILIDADE	21.000						
		PAGAMENTO DE ENCARGOS ASSEGURADO(PERCENTUAL) = 100								
					F	PESSOAL E ENCARGOS	90	0	1.500.0000.00.01	1.000
					F	PESSOAL E ENCARGOS	91	0	1.500.0000.00.01	20.000
	0012 0022	ENCARGOS COM PENSÃO ADMINISTRATIVA	499.000							
		PAGAMENTO DE ENCARGOS ASSEGURADO(PERCENTUAL) = 100								
28	846	0012 0022 0001	ENCARGOS COM PENSÃO ADMINISTRATIVA	499.000						
		PAGAMENTO DE ENCARGOS ASSEGURADO(PERCENTUAL) = 100								
					F	PESSOAL E ENCARGOS	90	0	1.500.0000.00.01	499.000
	0012 0023	ENCARGOS COM A LIQUIDAÇÃO DE EMPRESAS PÚBLICAS	100.000							
		PROJETO REALIZADO(UNIDADE) = 1								
04	122	0012 0023 0002	ENCARGOS COM A LIQUIDAÇÃO DE EMPRESAS PÚBLICAS	100.000						
		PROJETO REALIZADO(UNIDADE) = 1								
					F	OUTRAS DESPESAS	90	0	1.500.0000.00.01	90.000
					F	OUTRAS DESPESAS	91	0	1.500.0000.00.01	10.000



80000 - ENCARGOS GERAIS DO MUNICÍPIO

80102 - RECURSOS SOB A SUPERVISÃO DA SECRETARIA MUNICIPAL DO PLANEJAMENTO, ORÇAMENTO E GESTÃO

R\$ 1,00

DETALHAMENTO DAS AÇÕES - EXERCÍCIO 2025


RECURSOS DE TODAS AS FONTES

FUNCIONAL	PROGRAMÁTICA	PROGRAMA/AÇÃO/PRODUTO/SUBPROJETO OU SUBATIVIDADE	VALOR	V. SUBPROJETO /SUBATIVIDADE	ESF	GRUPO DE DESPESA	MA	IU	FT	VALOR
TOTAL DA UNIDADE ORÇAMENTARIA										
52.325.922										

PLOA 2025

PROJETO DE LEI ORÇAMENTÁRIA ANUAL

90000 - RESERVA DE CONTINGÊNCIA



90000 - RESERVA DE CONTINGÊNCIA

QUADRO SÍNTESE - FUNÇÃO, SUBFUNÇÃO E PROGRAMA - EXERCÍCIO 2025

R\$ 1,00
RECURSOS DE TODAS AS FONTES

FUNÇÃO	VALOR	SUBFUNÇÃO	VALOR	PROGRAMA	VALOR
99 RESERVA DE CONTINGÊNCIA	83.000.000	999 RESERVA DE CONTINGÊNCIA	83.000.000	9999 RESERVA DE CONTINGÊNCIA	83.000.000
TOTAL	83.000.000				

90000 - RESERVA DE CONTINGÊNCIA

TOTAL POR FONTE/GRUPO DE DESPESA - EXERCÍCIO 2025

R\$ 1,00
RECURSOS DE TODAS AS FONTES

FONTE	TOTAL	Pessoal e Encargos Sociais	Juros e Encargos da Dívida	Outras Despesas Correntes	Investimentos	Inversões Financeiras	Amortização da Dívida
RECURSOS DO TESOURO	83.000.000						
1.500.0000.00.01 RECURSOS NÃO VINCULADOS DE IMPOSTOS - PODER EXECUTIVO	83.000.000						
TOTAL	83.000.000						

90000 - RESERVA DE CONTINGÊNCIA

SÍNTESE POR UNIDADE ORÇAMENTÁRIA - EXERCÍCIO 2025

R\$ 1,00
RECURSOS DE TODAS AS FONTES

UNIDADE ORÇAMENTÁRIA

TOTAL

90101 RESERVA DE CONTINGÊNCIA

83.000.000

90000 - RESERVA DE CONTINGÊNCIA

DEMONSTRATIVO DA DESPESA POR CATEGORIA ECONÔMICA E GRUPO DE DESPESA - EXERCÍCIO 2025


R\$ 1,00
RECURSOS DE TODAS AS FONTES

FONTE	TOTAL	TOTAL		ORÇAMENTO FISCAL		ORÇAMENTO DA SEGURIDADE SOCIAL			
		RECURSOS DO TESOURO	RECURSOS DE OUTRAS FONTES	TOTAL	RECURSOS DO TESOURO	RECURSOS DE OUTRAS FONTES	TOTAL	RECURSOS DO TESOURO	RECURSOS DE OUTRAS FONTES
RESERVA DE CONTINGÊNCIA	83.000.000	83.000.000		83.000.000	83.000.000				
RESERVA DE CONTINGÊNCIA	83.000.000	83.000.000		83.000.000	83.000.000				
TOTAL	83.000.000	83.000.000		83.000.000	83.000.000				

PLOA 2025

PROJETO DE LEI ORÇAMENTÁRIA ANUAL

90101 - RESERVA DE CONTINGÊNCIA



90000 - RESERVA DE CONTINGÊNCIA
90101 - RESERVA DE CONTINGÊNCIA

QUADRO SÍNTESE - FUNÇÃO, SUBFUNÇÃO E PROGRAMA - EXERCÍCIO 2025

R\$ 1,00
RECURSOS DE TODAS AS FONTES

FUNÇÃO	VALOR	SUBFUNÇÃO	VALOR	PROGRAMA	VALOR
99 RESERVA DE CONTINGÊNCIA	83.000.000	999 RESERVA DE CONTINGÊNCIA	83.000.000	9999 RESERVA DE CONTINGÊNCIA	83.000.000
TOTAL	83.000.000				

90000 - RESERVA DE CONTINGÊNCIA
90101 - RESERVA DE CONTINGÊNCIA

TOTAL POR FONTE/GRUPO DE DESPESA - EXERCÍCIO 2025

R\$ 1,00
RECURSOS DE TODAS AS FONTES

FONTE	TOTAL	Pessoal e Encargos Sociais	Juros e Encargos da Dívida	Outras Despesas Correntes	Investimentos	Inversões Financeiras	Amortização da Dívida
RECURSOS DO TESOURO	83.000.000						
1.500.0000.00.01 RECURSOS NÃO VINCULADOS DE IMPOSTOS - PODER EXECUTIVO	83.000.000						
TOTAL	83.000.000						



Fortaleza
PREFEITURA
**Planejamento,
Orçamento
e Gestão**

90000 - RESERVA DE CONTINGÊNCIA

90101 - RESERVA DE CONTINGÊNCIA

R\$ 1,00

DEMONSTRATIVO DA DESPESA POR CATEGORIA ECONÔMICA E GRUPO DE DESPESA - EXERCÍCIO 2025

RECURSOS DE TODAS AS FONTES

FUNTE	TOTAL	TOTAL		ORÇAMENTO FISCAL		ORÇAMENTO DA SEGURIDADE SOCIAL			
		RECURSOS DO TESOURO	RECURSOS DE OUTRAS FONTES	TOTAL	RECURSOS DO TESOURO	RECURSOS DE OUTRAS FONTES	TOTAL	RECURSOS DO TESOURO	RECURSOS DE OUTRAS FONTES
RESERVA DE CONTINGÊNCIA	83.000.000	83.000.000		83.000.000	83.000.000				
RESERVA DE CONTINGÊNCIA	83.000.000	83.000.000		83.000.000	83.000.000				
TOTAL	83.000.000	83.000.000		83.000.000	83.000.000				

90000 - RESERVA DE CONTINGÊNCIA

90101 - RESERVA DE CONTINGÊNCIA

DETALHAMENTO DAS AÇÕES - EXERCÍCIO 2025

R\$ 1,00
RECURSOS DE TODAS AS FONTES

FUNCIONAL	PROGRAMÁTICA	PROGRAMA/AÇÃO/PRODUTO/SUBPROJETO OU SUBATIVIDADE	VALOR	V. SUBPROJETO /SUBATIVIDADE	ESF	GRUPO DE DESPESA	MA	IU	FT	VALOR
	9999	RESERVA DE CONTINGÊNCIA	83.000.000							
	9999	9999 OPERAÇÃO ESPECIAL	83.000.000							
		RESERVA DE CONTINGÊNCIA								
		RESERVA ASSEGURADA(PERCENTUAL) = 100								
99	999	9999 9999 0001 RESERVA DE CONTINGÊNCIA		83.000.000						
		RESERVA ASSEGURADA(PERCENTUAL) = 100								
					F	RESERVA DE	99	0	1.500.0000.00.01	83.000.000
					TOTAL DA UNIDADE ORÇAMENTARIA					83.000.000

PLOA 2025

PROJETO DE LEI ORÇAMENTÁRIA ANUAL

ANEXO V

LEGISLAÇÃO DA RECEITA E DESPESA ORÇAMENTÁRIA



PROJETO DE LEI ORÇAMENTÁRIA ANUAL 2025

ANEXO V - LEGISLAÇÃO DA RECEITA E DESPESA ORÇAMENTÁRIA

LEGISLAÇÃO DA RECEITA DO MUNICÍPIO DE FORTALEZA

CONSTITUIÇÃO FEDERAL DE 1988 – Seção II – DOS ORÇAMENTOS, Artigos 165 a 169

LEIS COMPLEMENTARES

- LEI FEDERAL Nº 4.320, DE 17 DE MARÇO DE 1964
- LEI COMPLEMENTAR Nº 101, DE 4 DE MAIO DE 2000 (LRF)
- LEI COMPLEMENTAR Nº 131, DE 27 DE MAIO DE 2009

PORTARIAS

- PORTARIA INTERMINISTERIAL Nº 5, DE 25 DE AGOSTO DE 2015
- PORTARIA CONJUNTA STN/SOF Nº 20, DE 23 DE FEVEREIRO DE 2021
- PORTARIA Nº 710, DE 25 DE FEVEREIRO DE 2021

LEI ORGÂNICA DO MUNICÍPIO DE FORTALEZA DE 1990 RECEITAS CORRENTES

- **RECEITA TRIBUTÁRIA**
 - **Imposto sobre a Propriedade Predial e Territorial Urbana (IPTU)**
Lei Complementar nº 159, de 23 de dezembro de 2013 – Novo Código Tributário de Fortaleza
Lei Complementar nº 0073, de 28 de dezembro de 2009
Lei Municipal nº 8.703, de 30 de abril de 2003
Lei Municipal nº 8.496, de 18 de dezembro de 2000
 - **Imposto sobre a Transmissão “Inter-Vivos” de Bens Imóveis e de Direitos Reais sobre Imóveis (ITBI)**
Lei Complementar nº 159, de 23 de dezembro de 2013
Lei Municipal nº 8.703, de 30 de abril de 2003
Lei Municipal nº 8.496, de 18 de dezembro de 2000
Lei Municipal nº 8.232, de 29 de dezembro de 1989
 - **Imposto sobre Serviços de Qualquer Natureza**
Lei Complementar nº 159, de 23 de dezembro de 2013
 - **Taxa de Licença**
Lei Complementar nº 159, de 23 de dezembro de 2013
 - **Taxa de Expediente**
Lei Complementar nº 159, de 23 de dezembro de 2013
 - **Taxa de Vistoria de Coletivos Urbanos**
Lei Complementar nº 159, de 23 de dezembro de 2013
Lei Municipal nº 6.774, de 12 de dezembro de 1990

- **Taxa de Inspeção Sanitária**
 - Lei Complementar nº 159, de 23 de dezembro de 2013
 - Lei Municipal nº 8.209, de 24 de novembro de 1998
 - Lei Municipal nº 5.530, 17 de dezembro de 1981
- **Taxa de Licenciamento Ambiental**
 - Lei Complementar nº 159, de 23 de dezembro de 2013
 - Lei Municipal nº 8.738, de 10 de julho de 2003
 - Lei Municipal nº 8.692, de 31 de dezembro de 2001
- **Taxa de Turismo**
 - Lei Complementar nº 159, de 23 de dezembro de 2013
- **Taxa de Resíduos Sólidos**
 - Lei Complementar nº 159, de 23 de dezembro de 2013
 - Lei Municipal nº 10.340, de 28 de abril de 2015
 - Lei Municipal nº 11.323, de 21 de dezembro de 2022.
- **Taxa de Fiscalização de Anúncios**
 - Lei Complementar nº 159, de 23 de dezembro de 2013
 - Lei Municipal nº 8.221, de 28 de dezembro de 1998
- RECEITA PATRIMONIAL
 - Lei Federal nº 4.320, de 17 de março de 1964
- RECEITA DE SERVIÇOS
 - Lei Federal nº 4.320, de 17 de março de 1964
- RECEITA INDUSTRIAL
 - Lei Federal nº 4.320, de 17 de março de 1964
- RECEITA DE CONTRIBUIÇÕES
 - Lei Complementar nº 159, de 23 de dezembro de 2013
 - Lei Municipal nº 9.103, de 29 de junho de 2006
 - Lei Municipal nº 8.409, de 24 de dezembro de 1999
 - Lei Municipal nº 8.388, de 11 de dezembro de 1999
 - Decreto Lei nº 3.574, de 07 de dezembro de 1970
 - Lei Federal nº 4.320, de 17 de março de 1964
- TRANSFERÊNCIAS CORRENTES
 - **Cota-Parte do Fundo de Participação dos Municípios – FPM**
 - CF/1988, art. 159, I, b
 - Lei nº 5.172, de 25 de outubro de 1966 (Código Tributário Nacional)
 - Decreto-Lei Federal nº 1.881, de 27 de agosto de 1981
 - Lei Complementar Federal nº 62, de 28 de dezembro de 1989
 - Lei Complementar Federal nº 91, de 22 de dezembro de 1997
 - **Transferência do Imposto Sobre a Renda Retido nas Fontes**
 - Lei Federal nº 7.713, de 22 de dezembro de 1988
 - Lei Federal nº 9.532, de 10 de dezembro de 1997
 - **Cota-Parte do Imposto Sobre a Propriedade Territorial Rural – ITR**
 - Lei Federal nº 4.504, de 30 de novembro de 1964
 - Decreto-Lei Federal nº 1.989, de 28 de dezembro de 1982

Lei Complementar Federal nº 93, de 04, de fevereiro de 1998

- **Transferências de Recursos do FUNDEB**
Lei Federal nº 11.494, de 20 de junho de 2007
Lei Federal nº 9.394, de 20 de dezembro de 1996
Lei Federal nº 9.424, de 24 de dezembro de 1996
- **Cota-Parte do Imposto Sobre Produtos Industriais – Estados Exportadores de Produtos Industrializados**
Lei Complementar federal nº 87, de 13 de setembro de 1996
- **ICMS – desoneração**
Lei Complementar Federal nº 102, de 11 de julho de 2000
Lei Complementar Federal nº 87, de 13 de setembro de 1996
- **Cota-Parte da Contribuição de Intervenção no Domínio Econômico – CIDE**
Emenda Constitucional nº 42, de 19 de dezembro de 2003
- **Outras Transferências da União**
Lei Federal nº 4.320, de 17 de março de 1964
- **Cota-Parte do Imposto Sobre Operações Relativas à Circulação de Mercadorias e Sobre Prestação de Serviços de Transporte e Comunicação – ICMS**
Lei Complementar nº 123, de 14 de dezembro de 2006
Lei Complementar Federal nº 63, de 11 de janeiro de 1990
- **Cota-Parte do Imposto Sobre a Propriedade de Veículos Automotores – IPVA**
Emenda Constitucional nº 42, de 19 de dezembro de 2003
Lei Complementar Federal nº 63, de 11 de janeiro de 1990
- **OUTRAS RECEITAS CORRENTES**
 - **Multas e Juros de Mora**
Lei Complementar nº 159, de 23 de dezembro de 2013
 - **Indenização e Restituição**
Lei Federal nº 4.320, de 17 de março de 1964
 - **Receita da Dívida Ativa**
Lei Complementar nº 159, de 23 de dezembro de 2013
Lei Municipal nº 8.748, de 10 de julho de 2003
- **ALIENAÇÃO DE BENS**
Lei Federal nº 4.320, de 17 de março de 1964
- **OPERAÇÕES DE CRÉDITO**
Lei Orgânica do Município de Fortaleza de 1990
Lei Municipal nº 8.706, de 13 de maio de 2003
Lei Municipal nº 8.176, de 15 de julho de 1998
Lei Municipal nº 8.136, de 06 de abril de 1998
Lei Municipal nº 7.856, de 17 de dezembro de 1995

- **TRANSFERÊNCIAS DE CAPITAL**
Lei Federal nº 4.320, de 17 de março de 1964
- **CONCESSÕES**
Lei Municipal nº 8.744, de 10 de julho de 2003
Lei Municipal nº 8.716, de 06 de junho de 2003
Lei Municipal nº 8.621, de 14 de janeiro de 2002

LEGISLAÇÃO DA DESPESA DO MUNICÍPIO DE FORTALEZA

I - ADMINISTRAÇÃO DIRETA

CÂMARA MUNICIPAL

Lei Municipal nº 7.870, de 12 de fevereiro de 1996

GABINETE DO PREFEITO

Lei Municipal nº 6.480, de 10 de julho de 1989
Lei Municipal nº 6.791, de 19 de dezembro de 1990
Lei Municipal nº 6.868, de 06 de junho de 1991
Lei Municipal nº 7.537, de 16 de junho de 1994
Lei Municipal nº 8.608, de 26 de dezembro de 2001
Lei Municipal nº 8.692, de 31 de dezembro de 2002
Lei Complementar nº 0040, de 22 de agosto de 2007
Lei Complementar nº 0046, de 13 de dezembro de 2007
Lei Complementar nº 0047, de 13 de dezembro de 2007
Lei Municipal nº 9.500, de 25 de setembro de 2009
Lei Complementar nº 0080, de 30 de julho de 2010
Lei Complementar nº 0097, de 22 de dezembro de 2011
Lei Complementar nº 0137, de 08 de janeiro de 2013
Lei Complementar nº 0176, de 19 de dezembro de 2014
Lei Complementar nº 0234 de 28 de junho de 2017
Lei Complementar nº 0307 de 13 de dezembro de 2021

GABINETE DO VICE-PREFEITO

Lei Municipal nº 5.930, de 13 de dezembro de 1984
Lei Municipal nº 6.480, de 10 de julho de 1989
Lei Municipal nº 7.989, de 23 de dezembro de 1996
Lei Complementar nº 0137, de 08 de janeiro de 2013
Lei Complementar nº 0176, de 19 de dezembro de 2014
Lei Complementar nº 0234 de 28 de junho de 2017

PROCURADORIA GERAL DO MUNICÍPIO

Lei Complementar Municipal nº 06, de 29 de maio de 1992
Lei Complementar nº 0137, de 08 de janeiro de 2013
Lei Complementar nº 0176, de 19 de dezembro de 2014
Lei Complementar nº 0234 de 28 de junho de 2017
Lei Complementar nº 0307 de 13 de dezembro de 2021

CONTROLADORIA E OUVIDORIA GERAL DO MUNICÍPIO

Lei Complementar nº 0137, de 08 de janeiro de 2013
Lei Complementar nº 0176, de 19 de dezembro de 2014
Lei Complementar nº 0234 de 28 de junho de 2017

SECRETARIA MUNICIPAL DE GOVERNO

Lei Complementar nº 0137, de 08 de janeiro de 2013
Lei Complementar nº 0176, de 19 de dezembro de 2014
Lei Complementar nº 0234 de 28 de junho de 2017

SECRETARIA MUNICIPAL DA JUVENTUDE

Lei Complementar nº 307, de 13 de dezembro de 2021

SECRETARIA MUNICIPAL DA SEGURANÇA CIDADÃ

Lei Complementar nº 0137, de 08 de janeiro de 2013
Lei Complementar nº 0176, de 19 de dezembro de 2014
Lei Complementar nº 0234 de 28 de junho de 2017
Lei Complementar nº 11.268, de 15 de junho de 2022

GUARDA MUNICIPAL DE FORTALEZA

Lei Complementar nº 17, de 07 de junho de 2004
Lei Complementar nº 0137, de 08 de janeiro de 2013
Lei Complementar nº 0176, de 19 de dezembro de 2014
Lei Complementar nº 0206, de 25 de junho de 2015
Lei Complementar nº 0234 de 28 de junho de 2017

SECRETARIA MUNICIPAL DO PLANEJAMENTO, ORÇAMENTO E GESTÃO

Lei Complementar nº 0137, de 08 de janeiro de 2013
Lei Complementar nº 0176, de 19 de dezembro de 2014
Lei Complementar nº 0234 de 28 de junho de 2017
Lei Municipal nº 10.767 de 03 de julho de 2018
Lei Complementar nº 0307 de 13 de dezembro de 2021

SECRETARIA MUNICIPAL DA CONSERVAÇÃO E SERVIÇOS PÚBLICOS

Lei Complementar nº 0137, de 08 de janeiro de 2013
Lei Complementar nº 0176, de 19 de dezembro de 2014
Lei Complementar nº 0234 de 28 de junho de 2017

SECRETARIA MUNICIPAL DAS FINANÇAS

Lei Municipal nº 6.480, 10 de julho de 1989
Lei Municipal nº 6.868, de 06 de junho de 1991
Lei Municipal nº 8.608, de 26 de dezembro de 2001
Lei Complementar nº 0137, de 08 de janeiro de 2013
Lei Complementar nº 0176, de 19 de dezembro de 2014
Lei Complementar nº 0234 de 28 de junho de 2017
Lei Municipal nº 10.767 de 03 de julho de 2018

SECRETARIA MUNICIPAL DA EDUCAÇÃO

Lei Municipal nº 8.608, de 26 de dezembro de 2001
Lei Complementar nº 0039, de 10 de julho de 2007
Lei Complementar nº 0097, de 22 de dezembro de 2011
Lei Complementar nº 0137, de 08 de janeiro de 2013
Lei Complementar nº 0176, de 19 de dezembro de 2014
Lei Complementar nº 0234 de 28 de junho de 2017

SECRETARIA MUNICIPAL DA SAÚDE

Lei Municipal nº 8.608, de 26 de dezembro de 2001
Lei Municipal nº 8.692, de 31 de dezembro de 2002
Lei Complementar nº 0097, de 22 de dezembro de 2011
Lei Complementar nº 0137, de 08 de janeiro de 2013
Lei Complementar nº 0176, de 19 de dezembro de 2014
Lei Complementar nº 0234 de 28 de junho de 2017
Lei Municipal nº 10705 de 04 de abril de 2018

SECRETARIA MUNICIPAL DO DESENVOLVIMENTO ECONÔMICO

Lei Municipal nº 8.283, de 30 de junho de 1999
Lei Municipal nº 8.608, de 26 de dezembro de 2001
Lei Municipal nº 9.129, de 18 de dezembro de 2006
Lei Complementar nº 0097, de 22 de dezembro de 2011
Lei Complementar nº 0137, de 08 de janeiro de 2013
Lei Complementar nº 0176, de 19 de dezembro de 2014
Lei Complementar nº 0234 de 28 de junho de 2017

SECRETARIA MUNICIPAL DA INFRAESTRUTURA

Lei Municipal nº 8.608, de 26 de dezembro de 2001
Lei Municipal nº 8.692, de 31 de dezembro de 2002
Lei Complementar nº 0097, de 22 de dezembro de 2011
Lei Complementar nº 0137, de 08 de janeiro de 2013
Lei Complementar nº 0176, de 19 de dezembro de 2014
Lei Complementar nº 0234 de 28 de junho de 2017
Lei Complementar nº 11.268, de 15 de junho de 2022

SECRETARIA MUNICIPAL DO URBANISMO E MEIO AMBIENTE

Lei Municipal nº 8.608, de 26 de dezembro de 2001
Lei Municipal nº 8.692, de 31 de dezembro de 2002
Lei Complementar nº 0097, de 22 de dezembro de 2011
Lei Complementar nº 0137, de 08 de janeiro de 2013
Lei Complementar nº 0176, de 19 de dezembro de 2014
Lei Complementar nº 0234 de 28 de junho de 2017

SECRETARIA MUNICIPAL DO ESPORTE E LAZER

Lei Complementar nº 0053, de 28 de dezembro de 2007
Lei Complementar nº 0137, de 08 de janeiro de 2013
Lei Complementar nº 0176, de 19 de dezembro de 2014
Lei Complementar nº 0234 de 28 de junho de 2017

SECRETARIA MUNICIPAL DO TURISMO DE FORTALEZA

Lei Complementar nº 0024, de 14 de outubro de 2005
Lei Complementar nº 0137, de 08 de janeiro de 2013
Lei Complementar nº 0176, de 19 de dezembro de 2014
Lei Complementar nº 0234 de 28 de junho de 2017

SECRETARIA MUNICIPAL DOS DIREITOS HUMANOS E DESENVOLVIMENTO SOCIAL

Lei Complementar nº 0061, de 22 de janeiro de 2008
Lei Complementar nº 0137, de 08 de janeiro de 2013
Lei Complementar nº 0176, de 19 de dezembro de 2014
Lei Complementar nº 0234 de 28 de junho de 2017
Lei Complementar nº 11.268, de 15 de junho de 2022

SECRETARIA MUNICIPAL DA CULTURA DE FORTALEZA

Lei Complementar nº 0054, de 28 de dezembro de 2007
Lei Complementar nº 0137, de 08 de janeiro de 2013
Lei Complementar nº 0176, de 19 de dezembro de 2014
Lei Complementar nº 0234 de 28 de junho de 2017

SECRETARIA MUNICIPAL DA GESTÃO REGIONAL

Lei Complementar nº 0278, de 23 de dezembro 2019
Lei Complementar nº 0307 de 13 de dezembro de 2021

SECRETARIA MUNICIPAL DO DESENVOLVIMENTO HABITACIONAL DE FORTALEZA

Lei Complementar nº 0176, de 19 de dezembro de 2014
Lei Complementar nº 11.268, de 15 de junho de 2022

ENCARGOS GERAIS DO MUNICÍPIO

Lei Municipal nº 10.767, de 03 de julho de 2018
Lei Municipal nº 10.941, de 03 de outubro de 2019

II – ADMINISTRAÇÃO INDIRETA

COORDENADORIA ESPECIAL DE PROTEÇÃO E BEM-ESTAR ANIMAL

Lei Municipal nº 11.235, de 28 de fevereiro de 2022

INSTITUTO DE PESQUISA E PLANEJAMENTO DE FORTALEZA

Lei Complementar nº 0106, de 18 de abril de 2012
Lei Complementar nº 0137, de 08 de janeiro de 2013
Lei Complementar nº 0176, de 19 de dezembro de 2014
Lei Complementar nº 0176, de 19 de dezembro de 2014
Lei Complementar nº 0184, de 19 de dezembro de 2014
Lei Complementar nº 0234 de 28 de junho de 2017
Lei Complementar nº 0399 de 16 de maio de 2024

INSTITUTO MUNICIPAL DE PESQUISA, ADMINISTRAÇÃO E RECURSOS HUMANOS

Lei Municipal nº 8.087, de 30 de outubro de 1997
Lei Complementar nº 0097, de 22 de dezembro de 2011
Lei Complementar nº 0137, de 08 de janeiro de 2013
Lei Complementar nº 0176, de 19 de dezembro de 2014
Lei Complementar nº 0234 de 28 de junho de 2017

INSTITUTO DE PREVIDÊNCIA DO MUNICÍPIO

Lei Municipal nº 6.883, de 06 de junho de 1991
Lei Municipal nº 8.388, de 11 de dezembro de 1999
Lei Municipal nº 8.409, de 24 de dezembro de 1999
Lei Municipal nº 9.103, de 29 de junho de 2006

Lei Municipal nº 9.331, de 28 de dezembro de 2007
Lei Complementar nº 0097, de 22 de dezembro de 2011
Lei Complementar nº 0137, de 08 de janeiro de 2013
Lei Complementar nº 0176, de 19 de dezembro de 2014
Lei Complementar nº 0234 de 28 de junho de 2017

FUNDO PREVIDENCIÁRIO PREVIFOR/PRE

Lei Municipal nº 11.236, de 28 de fevereiro de 2022

FUNDO DE INVESTIMENTO E DESENVOLVIMENTO DE ATIVIDADES DA ADMINISTRAÇÃO FAZENDÁRIA

Lei Complementar nº 0210, de 26 de outubro de 2015

INSTITUTO DR. JOSÉ FROTA

Lei Municipal nº 6.480, de 10 de julho de 1989
Lei Municipal nº 6.805, de 16 de janeiro de 1991
Lei Municipal nº 6.879, de 06 de junho de 1991
Lei Municipal nº 7.444, de 04 de novembro de 1993
Lei Municipal nº 7.896, de 17 de maio de 1996
Lei Municipal nº 8.608, de 26 de dezembro de 2001
Lei Complementar nº 0137, de 08 de janeiro de 2013
Lei Complementar nº 0176, de 19 de dezembro de 2014
Lei Complementar nº 0234 de 28 de junho de 2017

HOSPITAL E MATERNIDADE DRA. ZILDA ARNS NEUMANN

Lei Complementar nº 0099, de 26 de dezembro de 2011
Lei Municipal nº 10.314, de 29 de dezembro de 2014
Lei Complementar nº 0234 de 28 de junho de 2017

AUTARQUIA MUNICIPAL DE TRÂNSITO, SERVIÇOS PÚBLICOS E DE CIDADANIA DE FORTALEZA

Lei Municipal nº 8.419, de 31 de março de 2000
Lei Municipal nº 8.608, de 26 de dezembro de 2001
Lei Municipal nº 8.692, de 31 de dezembro de 2002
Lei Municipal nº 9.343, de 11 de janeiro de 2008
Lei Complementar nº 0097, de 22 de dezembro de 2011
Lei Complementar nº 0137, de 08 de janeiro de 2013
Lei Complementar nº 0176, de 19 de dezembro de 2014
Lei Complementar nº 0234 de 28 de junho de 2017

AUTARQUIA DE URBANISMO E PAISAGISMO DE FORTALEZA

Lei Complementar nº 0214, de 22 de dezembro de 2015
Lei Complementar nº 0234 de 28 de junho de 2017

AGÊNCIA DE REGULAÇÃO, FISCALIZAÇÃO E CONTROLE DOS SERVIÇOS PÚBLICOS DE SANEAMENTO AMBIENTAL

Lei Municipal nº 8.869, de 19 de julho de 2004
Lei Municipal nº 9.500, de 25 de setembro de 2009,
Lei Complementar nº 0137, de 08 de janeiro de 2013
Lei Complementar nº 0137, de 08 de janeiro de 2013
Lei Complementar nº 0176, de 19 de dezembro de 2014
Lei Complementar nº 0177, de 19 de dezembro de 2014
Lei Complementar nº 0234 de 28 de junho de 2017

Lei Municipal nº 11.202 de 13 de dezembro de 2021
Lei Complementar nº 0307 de 13 de dezembro de 2021

AGÊNCIA DE FISCALIZAÇÃO DE FORTALEZA

Lei Complementar nº 0176, de 19 de dezembro de 2014
Lei Complementar nº 0190, de 22 de dezembro de 2014
Lei Complementar nº 0234 de 28 de junho de 2017
Decreto nº 14.046, de 05 de junho de 2017

AGÊNCIA DE DESENVOLVIMENTO DA ECONOMIA DO MAR DE FORTALEZA

Lei Complementar nº 356, de 06 de junho de 2023

FUNDAÇÃO DA CRIANÇA E DA FAMÍLIA CIDADÃ

Lei Municipal nº 7.488, de 30 de dezembro de 1993
Lei Municipal nº 8.120, de 18 de dezembro de 1997
Lei Municipal nº 8.608, de 26 de dezembro de 2001
Lei Complementar nº 0039, de 10 de julho de 2007
Lei Complementar nº 0061, de 22 de janeiro de 2008
Lei Complementar nº 0137, de 08 de janeiro de 2013
Lei Complementar nº 0176, de 19 de dezembro de 2014
Lei Complementar nº 0180, de 19 de dezembro de 2014
Lei Complementar nº 0234 de 28 de junho de 2017
Lei Municipal nº 10.946, de 11 de outubro de 2019

FUNDAÇÃO DE CIÊNCIA, TECNOLOGIA E INOVAÇÃO DE FORTALEZA

Lei Complementar nº 0176, de 19 de dezembro de 2014
Lei Complementar nº 0182, de 19 de dezembro de 2014
Lei Complementar nº 0234 de 28 de junho de 2017

EMPRESA DE TRANSPORTE URBANO DE FORTALEZA S/A

Lei Municipal nº 7.481, de 23 de dezembro de 1993
Lei Complementar nº 0137, de 08 de janeiro de 2013
Lei Complementar nº 0176, de 19 de dezembro de 2014

FUNDO ESPECIAL DA CÂMARA MUNICIPAL DE FORTALEZA

Lei nº 10.092, de 23 de agosto de 2013

FUNDO DE APERFEIÇOAMENTO DA PROCURADORIA GERAL DO MUNICÍPIO

Lei Municipal nº 7.844, de 06 de dezembro de 1995
Lei Complementar nº 0176, de 19 de dezembro de 2014
Lei Complementar nº 0234 de 28 de junho de 2017

FUNDO MUNICIPAL DA SEGURANÇA CIDADÃ

Lei Complementar nº 0263 de 03 de maio de 2019

FUNDO MUNICIPAL DE DEFESA DOS DIREITOS DIFUSOS

Lei Municipal nº 8.750, de 11 de julho de 2003
Lei Complementar nº 0176, de 19 de dezembro de 2014
Lei Complementar nº 0234 de 28 de junho de 2017

FUNDO MUNICIPAL DOS DIREITOS DA PESSOA IDOSA

Lei Municipal 10.606 de 17 de 10 de 2013

FUNDO MUNICIPAL DE DESENVOLVIMENTO ECONÔMICO

Lei Municipal nº 8.068, de 08 de outubro de 1997
Lei Municipal nº 8.608, de 26 de dezembro de 2001
Lei Municipal nº 8.758, de 01 de setembro de 2003
Lei Municipal nº 9.129, de 18 de dezembro de 2006
Lei Complementar nº 0176, de 19 de dezembro de 2014
Lei Complementar nº 0179 de 19 de dezembro de 2014
Lei Complementar nº 0234 de 28 de junho de 2017

FUNDO MUNICIPAL DE EDUCAÇÃO

Lei Municipal nº 9.317, de 14 de dezembro de 2007
Lei Complementar nº 0097, de 22 de dezembro de 2011
Lei Complementar nº 0176, de 19 de dezembro de 2014
Lei Complementar nº 0234 de 28 de junho de 2017

FUNDO MUNICIPAL DE EDUCAÇÃO – INFRAESTRUTURA

Lei Municipal nº 10.893 de 18 de junho de 2019

FUNDO MUNICIPAL DE ASSISTÊNCIA SOCIAL

Lei Municipal nº 7.945, de 15 de agosto de 1996
Lei Municipal nº 8.608, de 26 de dezembro de 2001
Lei Complementar nº 0039, de 10 de julho de 2007
Lei Complementar nº 0176, de 19 de dezembro de 2014
Lei Complementar nº 0234 de 28 de junho de 2017

FUNDO MUNICIPAL DE DEFESA DOS DIREITOS DA CRIANÇA E DO ADOLESCENTE

Lei Municipal nº 7.235, de 06 de novembro de 1992
Lei Municipal nº 8.608, de 26 de dezembro de 2001
Lei Complementar nº 0039, de 10 de julho de 2007
Lei Complementar nº 0061, de 22 de janeiro de 2008
Lei Complementar nº 0176, de 19 de dezembro de 2014
Lei Complementar nº 0234 de 28 de junho de 2017

FUNDO MUNICIPAL DE SAÚDE

Lei Municipal nº 8.028, de 03 de julho de 1997
Lei Municipal nº 8.608, de 26 de dezembro de 2001
Lei Complementar nº 0097, de 22 de dezembro de 2011
Lei Complementar nº 0176, de 19 de dezembro de 2014
Lei Complementar nº 0234 de 28 de junho de 2017
Lei Municipal nº 10.629 de 11 de outubro de 2017

FUNDO MUNICIPAL DE SAÚDE – INFRAESTRUTURA

Lei Municipal nº 10.705 de 04 de abril de 2018

FUNDO DE DEFESA DO MEIO AMBIENTE

Lei Municipal nº 8.287, de 07 de julho de 1999
Lei Municipal nº 8.608, de 26 de dezembro de 2001
Lei Municipal nº 8.744, de 10 de julho de 2003
Lei Municipal nº 8.847, de 31 de maio de 2004
Lei Complementar nº 0176, de 19 de dezembro de 2014
Lei Municipal nº 10.295 de 22 de dezembro de 2014
Lei Complementar nº 0234 de 28 de junho de 2017

FUNDO MUNICIPAL DE LIMPEZA URBANA

Lei Municipal nº 8.621, de 14 de janeiro de 2002
Lei Municipal nº 8.869, de 19 de julho de 2004
Lei Municipal nº 8.621, de 19 de dezembro de 2014
Lei Complementar nº 0176, de 19 de dezembro de 2014
Lei Complementar nº 0234 de 28 de junho de 2017

FUNDO MUNICIPAL DE JUVENTUDE DE FORTALEZA

Lei Complementar nº 0080, de 30 de julho de 2010
Lei Complementar nº 0176, de 19 de dezembro de 2014
Lei Complementar nº 0234 de 28 de junho de 2017
Lei Complementar nº 0316 de 23 de dezembro de 2021

FUNDO MUNICIPAL DE CULTURA

Lei Municipal nº 9.904, de 10 de abril de 2012
Lei Complementar nº 0176, de 19 de dezembro de 2014
Lei Complementar nº 0234 de 28 de junho de 2017

FUNDO MUNICIPAL DE POLÍTICAS SOBRE DROGAS

Lei Complementar nº 0191, de 22 de dezembro de 2014
Lei Complementar nº 0176, de 19 de dezembro de 2014
Lei Complementar nº 0234 de 28 de junho de 2017

FUNDO MUNICIPAL DE DESENVOLVIMENTO URBANO

Lei Complementar nº 0211, de 22 de dezembro de 2015
Lei Complementar nº 0234 de 28 de junho de 2017

FUNDO MUNICIPAL PARA PROTEÇÃO DOS DIREITOS DA PESSOA COM DEFICIÊNCIA

Lei Complementar nº 0176, de 19 de dezembro de 2014
Lei Complementar nº 0244 de 27 de dezembro de 2017
Lei Municipal nº 10.668 de 02 de janeiro de 2018

FUNDO MUNICIPAL DE HABITAÇÃO DE INTERESSE SOCIAL

Lei Complementar nº 0176, de 19 de dezembro de 2014

APÊNDICE

RELATÓRIO DA PARTICIPAÇÃO SOCIAL 2025



A inserção da população no processo de planejamento público, além de ter amparo legal, por meio da LRF e da Lei Orgânica do Município, se mostra como uma estratégia necessária a fim de entender a realidade da cidade a partir do olhar de quem vive nela.

Assim, o Ciclo do Planejamento Participativo tem dois objetivos:

1. Acolher as diretrizes indicadas pela população e que irão direcionar a elaboração do Projeto da Lei de Diretrizes Orçamentárias 2025 (PLDO 2025);
2. Recepcionar as prioridades territorializadas que participarão da elaboração do Projeto da Lei Orçamentária Anual 2025 (PLOA 2025).

Para elaboração do PLDO 2025, primeira fase do ciclo, foi realizada reunião de mobilização híbrida no dia 06 de março de 2024.

Figura 1 – Convite para reunião híbrida de mobilização para o PLDO 2025



No período de 06 a 15 de março de 2024, ocorreu a participação por meio da votação eletrônica no Sistema Fortaleza Participa que ficou disponível para captação das diretrizes por tema.

Figura 2 – Diretrizes mais votadas por tema PLDO 2025

Tema	Diretriz	% de voto por tema
DESENVOLVIMENTO ECONÔMICO E TURISMO	Implementar projetos com foco na geração de renda.	37,08
DIREITOS HUMANOS E ASSISTÊNCIA SOCIAL	Aprimorar as ações de proteção contra as violências de crianças e adolescentes, mulheres, racial, LGBT+ e outros grupos vulneráveis.	22,97
EDUCAÇÃO E CULTURA	Implementar equipamentos de educação (creches, escolas de tempo integral, etc).	33,42
HABITAÇÃO	Construir habitação de interesse social.	38,60
INFRAESTRUTURA, MOBILIDADE E TRANSPORTE URBANO	Aperfeiçoar a drenagem e requalificação de ruas, praças, espaços públicos, etc.	36,37
JUVENTUDE E INOVAÇÃO	Ampliar a oferta de cursos nos equipamentos de juventude.	27,11
MEIO AMBIENTE	Garantir a limpeza de galerias de esgoto, lagoas e riachos.	38,24
SAÚDE E BEM-ESTAR	Implementar equipamentos de saúde (postos, CAPS, Policlínicas, etc).	22,68
SEGURANÇA	Fortalecer ações com foco na redução das áreas de risco.	34,59

Em 09 de agosto de 2024 teve início a segunda fase do ciclo, a elaboração do PLOA 2025. A participação por meio da votação eletrônica no Sistema Fortaleza Participa aconteceu no período de 09 a 20 de agosto de 2024. Neste momento o cidadão foi levado a priorizar e territorializar as propostas para o PLOA 2025.

Após o encerramento das votações, o sistema ficou indisponível para recepção de novos votos, assim, foi extraído um relatório do resultado da votação e a consolidação dos votos se deu da seguinte forma:

- a) **Crítérios de elencamento das propostas** – foi usado como referencial de corte o cálculo da média feita entre o total de votos e o total de propostas votadas. Foram elencadas as propostas que obtiveram total de votos maior do que a média calculada. Essa medida teve como objetivo excluir propostas com poucos votos.
- b) **Construção dos grupos** – as propostas elencadas foram divididas em dois grupos: o primeiro seguindo o critério de quantidade simples de votos, sem levar em consideração o território e o segundo, considerando o território para distribuição das propostas elencadas.
- **Primeiro grupo – quantidade simples de votos:** foram elencadas as 10 propostas mais votadas em quantidade simples de votos, independente do critério de território.

Tabela 1 – Grupo das 10 propostas mais votadas

REGIONAL	TERRITÓRIO	PROPOSTA
6	30	Implantação de posto de saúde
7	24	Construção, reforma e ampliação de equipamentos e edificações públicas (academia ao ar livre, ginásios, quadras públicas etc.)
7	24	Regularização fundiária de interesse social (papel da casa)
7	24	Construção, ampliação, reforma e urbanização de espaços públicos (reforma de praças)
9	31	Construção de residência
9	31	Construção, ampliação, reforma e urbanização de espaços públicos (reforma de praças)
9	31	Construção de centros de educação infantil
11	38	Implantação de hospital
11	38	Implantação e urbanização de equipamentos e espaços públicos (areninhas)
11	38	Implantação de posto de saúde

- **Segundo grupo – organização por território:** foram organizadas por território as propostas elencadas seguindo a regra do cálculo da média entre o total de votos e o total de propostas votadas descrita no item anterior.

Tabela 2 – Grupo das propostas por território

TEMA	PROPOSTA	TERRITÓRIO	REGIONAL
Educação	Construção de escolas em tempo integral do ensino fundamental	27	6
	Reforma e ampliação de escolas de ensino fundamental	30	6
	Construção de centros de educação infantil	31	9
Saúde	Implantação de posto de saúde	30	6
	Implantação de posto de saúde	37	11
	Implantação de posto de saúde	38	11
	Implantação de hospital	38	11
Infraestrutura	Construção, ampliação, reforma e urbanização de espaços públicos (reforma de praças)	24	7
	Construção, reforma e ampliação de equipamentos e edificações públicas (academia ao ar livre, ginásios, quadras públicas etc.)	24	7
	Construção, ampliação, reforma e urbanização de espaços públicos (reforma de praças)	31	9
	Implantação e urbanização de equipamentos e espaços públicos (areninhas)	38	11
Mobilidade	Manutenção e implantação de sinalização viária	30	6
Habitação	Regularização fundiária de interesse social (papel da casa)	24	7
	Construção de residência	31	9

Para a elaboração das propostas orçamentárias, os órgãos consideraram as propostas advindas do Processo Participativo, tendo que, por meio de marcação no Sistema de Orçamento e Planejamento de Fortaleza (SIOPFOR), indicar se o que foi planejado para o próximo exercício financeiro foi oriundo do processo participativo. O relatório contendo a programação orçamentária para as propostas contempladas está disponibilizado a seguir.

PROCESSO PARTICIPATIVO LOA - LOA 2025

Unidade Orçamentária: 19201 - AUTARQUIA MUNICIPAL DE TRÂNSITO E CIDADANIA

Programa: 0101 - INFRAESTRUTURA URBANA E VIÁRIA
Ação: 2940 - MANUTENÇÃO E IMPLANTAÇÃO DE SINALIZAÇÃO VIÁRIA
Função: 06 - SEGURANÇA PÚBLICA
Subfunção: 451 - INFRA-ESTRUTURA URBANA
Produto: SINALIZAÇÃO REALIZADA (M²)

Subprodutos:	Região	Meta Física	Meta Financeira
0002.02 - SINALIZAÇÃO REALIZADA - TERRITÓRIO 30	Regional 6	397	482.000

Unidade Orçamentária: 24902 - FUNDO MUNICIPAL DE EDUCAÇÃO - INFRAESTRUTURA

Programa: 0052 - DESENVOLVIMENTO DA EDUCAÇÃO INFANTIL
Ação: 1229 - CONSTRUÇÃO DE CENTROS DE EDUCAÇÃO INFANTIL
Função: 12 - EDUCAÇÃO
Subfunção: 365 - EDUCAÇÃO INFANTIL
Produto: EQUIPAMENTO PÚBLICO CONSTRUÍDO (UNIDADE)

Subprodutos:	Região	Meta Física	Meta Financeira
0001.15 - CEI BARROSO (TÉRREO DA EDIFICAÇÃO PRINCIPAL) CONSTRUÍDO - TERRITÓRIO 31	Regional 9	1	2.640.000

Unidade Orçamentária: 27101 - SECRETARIA MUNICIPAL DA INFRAESTRUTURA

Programa: 0101 - INFRAESTRUTURA URBANA E VIÁRIA
Ação: 1443 - IMPLANTAÇÃO, REQUALIFICAÇÃO E AMPLIAÇÃO DA INFRAESTRUTURA VIÁRIA
Função: 15 - URBANISMO
Subfunção: 451 - INFRA-ESTRUTURA URBANA
Produto: INFRAESTRUTURA VIÁRIA IMPLANTADA, AMPLIADA E/OU REQUALIFICADA (KM)

Subprodutos:	Região	Meta Física	Meta Financeira
0003.20 - INFRAESTRUTURA DAS RUAS DO CONJUNTO PALMEIRAS REQUALIFICADA - TERRITÓRIO 32 - PP/PPA	Regional 9	4	12.405.000
0003.21 - INFRAESTRUTURA DAS RUAS DA COMUNIDADE PORTELINHA REQUALIFICADA - TERRITÓRIO 21 - PP/PPA	Regional 8	2	2.075.000

Ação: 1444 - IMPLANTAÇÃO E URBANIZAÇÃO DE EQUIPAMENTOS E ESPAÇOS PÚBLICOS
Função: 15 - URBANISMO
Subfunção: 451 - INFRA-ESTRUTURA URBANA

PROCESSO PARTICIPATIVO LOA - LOA 2025

Produto: EQUIPAMENTO URBANO IMPLANTADO/RECUPERADO (UNIDADE)

Subprodutos:	Região	Meta Física	Meta Financeira
0001.31 - SISTEMA DE JARDINS FILTRANTES IMPLANTADO - TERRITÓRIO 8 - PP/PPA	Regional 2	1	78.000

Unidade Orçamentária: 33101 - SECRETARIA MUNICIPAL DA GESTÃO REGIONAL

Programa: 0101 - INFRAESTRUTURA URBANA E VIÁRIA

Ação: 2385 - CONSERVAÇÃO DA INFRAESTRUTURA VIÁRIA

Função: 15 - URBANISMO

Subfunção: 451 - INFRA-ESTRUTURA URBANA

Produto: INFRAESTRUTURA VIÁRIA MANTIDA (M²)

Subprodutos:	Região	Meta Física	Meta Financeira
0003.02 - PAVIMENTAÇÃO RECUPERADA - CONJUNTO SÃO CRISTÓVÃO - TERRITÓRIO 32 - PP/LOA2024	Regional 9	1.000	4.539.176

Programa: 0209 - INFRAESTRUTURA DE EQUIPAMENTOS E PRÉDIOS PÚBLICOS

Ação: 1149 - AMPLIAÇÃO, REFORMA E URBANIZAÇÃO DE ESPAÇOS PÚBLICOS

Função: 15 - URBANISMO

Subfunção: 451 - INFRA-ESTRUTURA URBANA

Produto: ESPAÇO PÚBLICO REVITALIZADO (UNIDADE)

Subprodutos:	Região	Meta Física	Meta Financeira
0001.07 - EQUIPAMENTOS ESPORTIVOS DAS ACADEMIAS AO AR LIVRE IMPLANTADOS - TERRITÓRIO 24	Regional 7	5	110.000
0001.08 - ESPAÇO PÚBLICO REVITALIZADO - TERRITÓRIO 24	Regional 7	8	1.200.000
0001.09 - ESPAÇO PÚBLICO REVITALIZADO - TERRITÓRIO 31	Regional 9	6	1.000.000

Unidade Orçamentária: 34901 - FUNDO MUNICIPAL DE HABITAÇÃO DE INTERESSE SOCIAL

Programa: 0018 - HABITAR FORTALEZA

Ação: 1015 - REALIZAÇÃO DE ESTUDOS E PROJETOS PARA FINS HABITACIONAIS

Função: 16 - HABITAÇÃO

Subfunção: 482 - HABITAÇÃO URBANA

Produto: ESTUDO ELABORADO (UNIDADE)

PROCESSO PARTICIPATIVO LOA - LOA 2025

Subprodutos:	Região	Meta Física	Meta Financeira
0001.02 - ESTUDO PARA REGULARIZAÇÃO FUNDIÁRIA DE LOTES NO TERRITORIO 24	Regional 7	214	4.835.000
Total da Meta Financeira			29.364.176



Fortaleza

PREFEITURA

Planejamento, Orçamento e Gestão

