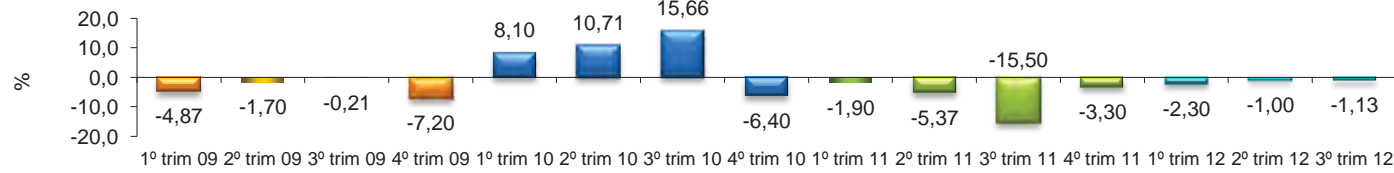


RADAR DA INDÚSTRIA

DEZEMBRO/2012

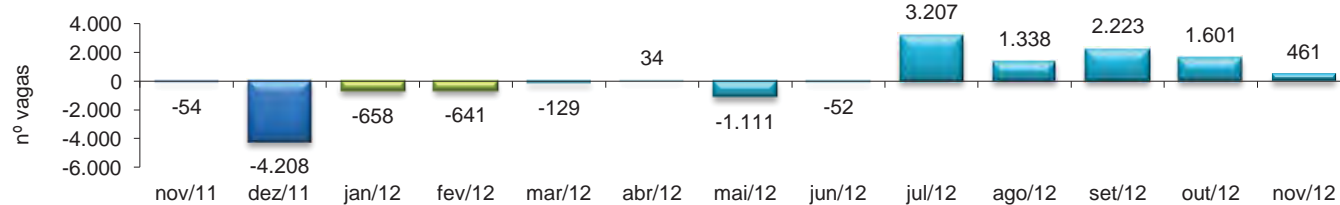
PIB INDUSTRIAL ¹ - IPECE



3º Trim 2012 / 3º Trim 2011	-1,13%
Acumulado no Ano	-1,96%
Últimos 12 meses	-2,28%

¹ Taxa de crescimento (%) do Valor Adicionado a preços básicos da Indústria de Transformação


EMPREGOS LÍQUIDOS GERADOS NA INDÚSTRIA DE TRANSFORMAÇÃO - CAGED



¹ nov/2012 / nov/2011	**
² nov/2012 / out/2012	0,18%
³ Acumulado no Ano	3,18%
⁴ Últimos 12 meses	1,49%

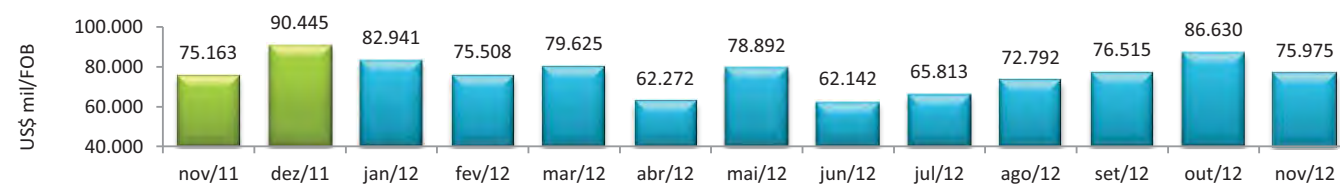
¹ Variação relativa toma como referência o saldo do mês atual e o saldo do mesmo mês do ano anterior
² Variação relativa toma como referência o saldo do mês atual e o estoque do início do mês
³ Variação relativa toma como referência o saldo acumulado no ano e o estoque do início do ano
⁴ Variação relativa toma como referência o saldo acumulado nos últimos doze meses e estoque no início do período

CONSUMO DE ENERGIA NA INDÚSTRIA - COELCE



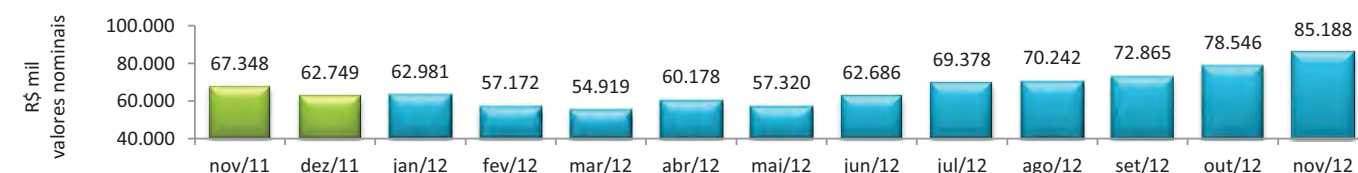
nov/2012 / nov/2011	6,33%
nov/2012 / out/2012	-0,13%
Acumulado no Ano	3,24%
Últimos 12 meses	3,16%

EXPORTAÇÕES DE BENS INDUSTRIALIZADOS - MDIC / SECEX




nov/2012 / nov/2011	1,08%
nov/2012 / out/2012	-12,30%
Acumulado no Ano	0,51%
Últimos 12 meses	0,58%

ICMS DA INDÚSTRIA - SEFAZ



nov/2012 / nov/2011	26,49%
nov/2012 / out/2012	8,46%
Acumulado no Ano	11,58%
Últimos 12 meses	8,14%

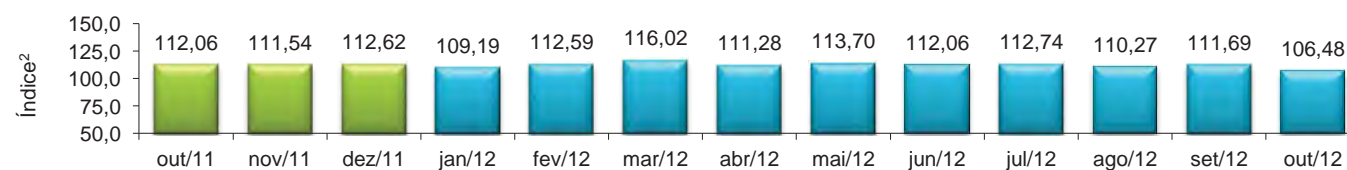
NÚMERO DE HORAS PAGAS - IBGE



¹ out/2012 / out/2011	-2,09%
² out/2012 / set/2012	1,18%
Acumulado no Ano	-1,52%
Últimos 12 meses	-1,54%

¹ Índice mensal (base igual mês ano anterior = 100)
² Índice de base fixa mensal sem ajuste sazonal (base janeiro de 2001 = 100)

PRODUÇÃO FÍSICA DA INDÚSTRIA - IBGE



¹ out/2012 / out/2011	-3,21%
² out/2012 / set/2012	-4,66%
Acumulado no Ano	-1,41%
Últimos 12 meses	-2,28%

¹ Índice mensal (base igual mês ano anterior = 100)
² Índice base fixa mensal com ajuste sazonal (base média 2002 = 100)