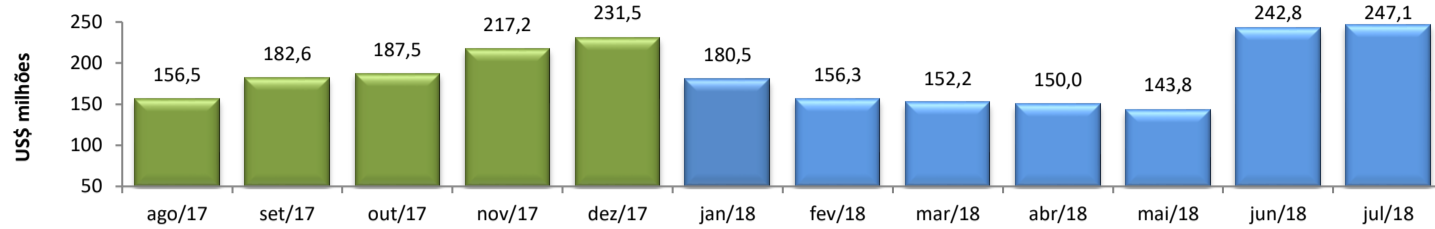


RADAR DO COMÉRCIO EXTERIOR

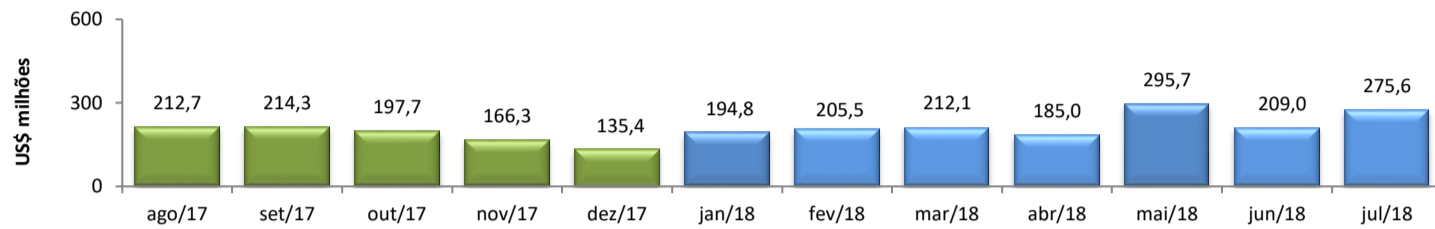
agosto/2018

VALOR DAS EXPORTAÇÕES CEARENSES - SECEX/MDIC



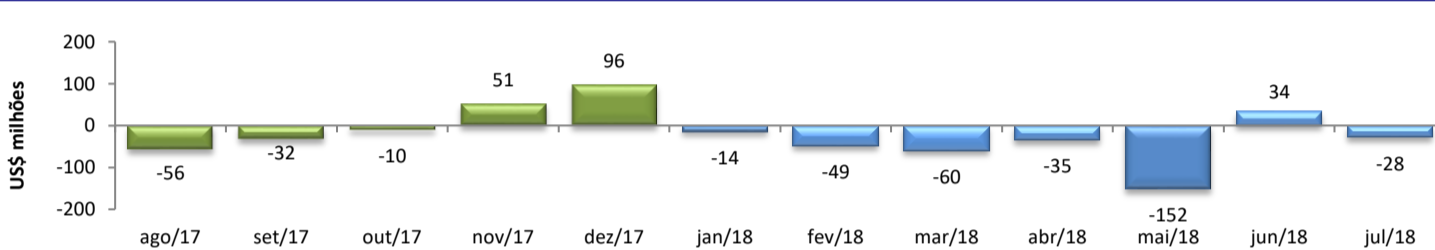
jul/2018 / jul/2017	51,67%
jul/2018 / jun/2018	1,79%
Acumulado no Ano	12,84%
Últimos 12 meses	20,59%

VALOR DAS IMPORTAÇÕES CEARENSES - SECEX/MDIC



jul/2018 / jul/2017	31,49%
jul/2018 / jun/2018	31,87%
Acumulado no Ano	19,78%
Últimos 12 meses	19,48%

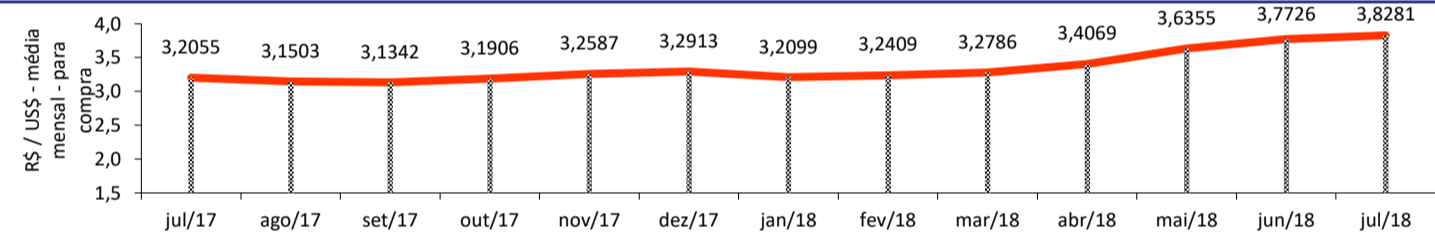
SALDO DA BALANÇA COMERCIAL CEARENSE - SECEX/MDIC



Diferença Absoluta em US\$ Milhões

jul/2018 - jul/2017	18,19
jul/2018 - jun/2018	-62,27
Acumulado no Ano	-115,63
Últimos 12 meses	-24,40

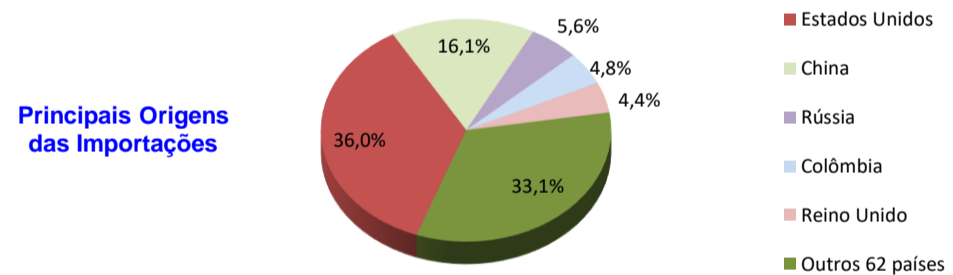
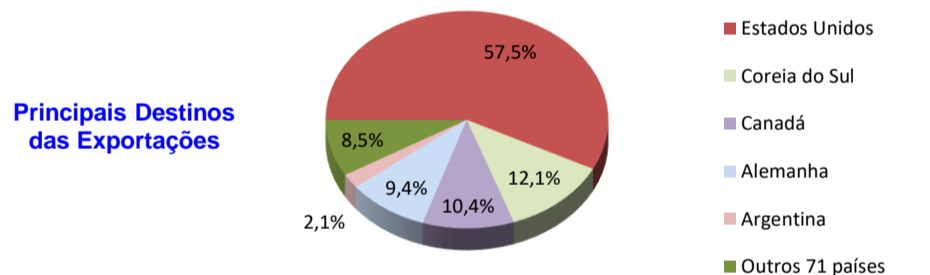
TAXA DE CÂMBIO COMERCIAL - IPEADATA



jul/2018 / jul/2017	19,42%
jul/2018 / jun/2018	1,47%
Var. em relação a Dez/2017	16,31%
Var. em relação a Jan/2018	19,26%

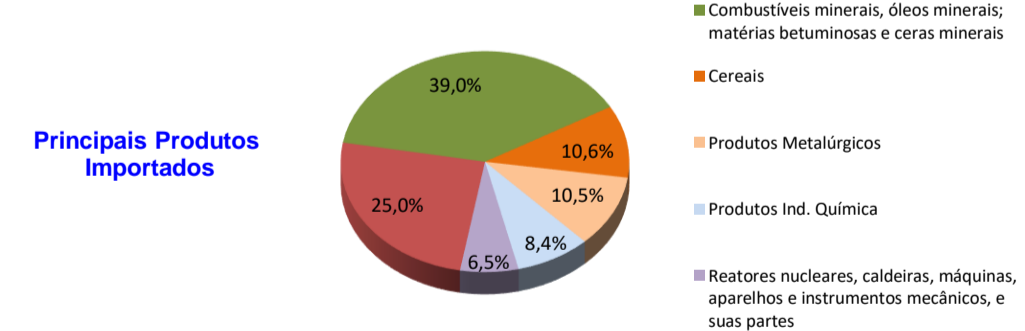
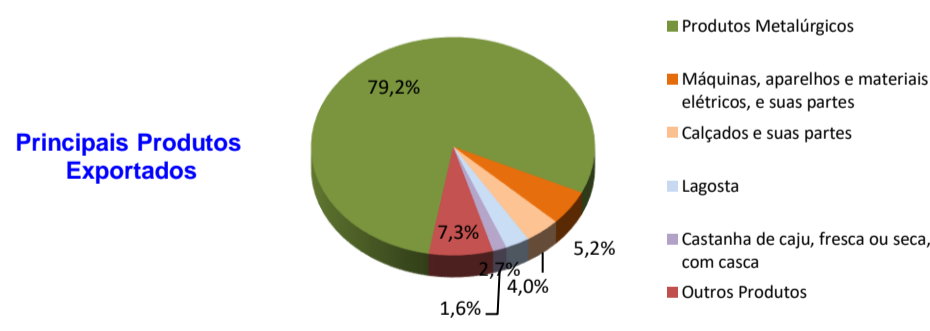
PRINCIPAIS DESTINOS DAS EXPORTAÇÕES E ORIGENS DAS IMPORTAÇÕES - SECEX/MDIC

jul/2018



PRINCIPAIS GRUPOS DE PRODUTOS EXPORTADOS E IMPORTADOS - SECEX/MDIC

jul/2018



PRINCIPAIS MUNICÍPIOS EXPORTADORES E IMPORTADORES - SECEX/MDIC

jul/2018

