



# Prefeitura de **Fortaleza**

Secretaria Municipal de  
Urbanismo e Meio Ambiente

Anual  
30 de Dezembro/2018

## Sumário

Sumário .....	2
MISSÃO .....	3
VISÃO .....	3
VALORES .....	3
RESULTADOS 2018: LABORATÓRIO DA CIDADE SUSTENTÁVEL. PRINCIPAIS REALIZAÇÕES: .....	5
RESULTADOS 2018: COORDENADORIA DE DESENVOLVIMENTO URBANO (COURB). PRINCIPAIS REALIZAÇÕES: .....	7
RESULTADOS 2018: COORDENADORIA DE POLÍTICA AMBIENTAL (CPA) PRINCIPAIS REALIZAÇÕES: .....	39
RESULTADOS 2018: COORDENADORIA DE LICENCIAMENTO (COL). PRINCIPAIS REALIZAÇÕES: .....	62
RESULTADOS 2018: COORDENADORIA DE FISCALIZAÇÃO INTEGRADA (COFIS). PRINCIPAIS REALIZAÇÕES: .....	116
RESULTADOS 2018: ASSESSORIA JURÍDICA (ASJUR).....	119
RESULTADOS 2018: CENTRAL DE ATENDIMENTO .....	126
RESULTADOS 2018: NÚCLEO DE ACOLHIMENTO AO CONTRIBUINTE - DEL PASEO .....	132
RESULTADOS 2018: PRÉ-ANÁLISE .....	136
RESULTADOS 2018: OUVIDORIA.....	138
RESULTADOS 2018: ASSESSORIA DE COMUNICAÇÃO (ASCOM).....	143
ARRECADAÇÃO.....	227
RESULTADOS 2018: FUNDO DE DEFESA DO MEIO AMBIENTE (FUNDEMA).....	228
RESULTADOS 2018: FUNDO MUNICIPAL DE DESENVOLVIMENTO URBANO – FUNDURB.....	239
INDICADORES.....	246

## MISSÃO

Planejar e controlar o ambiente natural e o ambiente construído do Município de Fortaleza, assegurando o direito a cidade e o bem-estar de seus habitantes.

## VISÃO

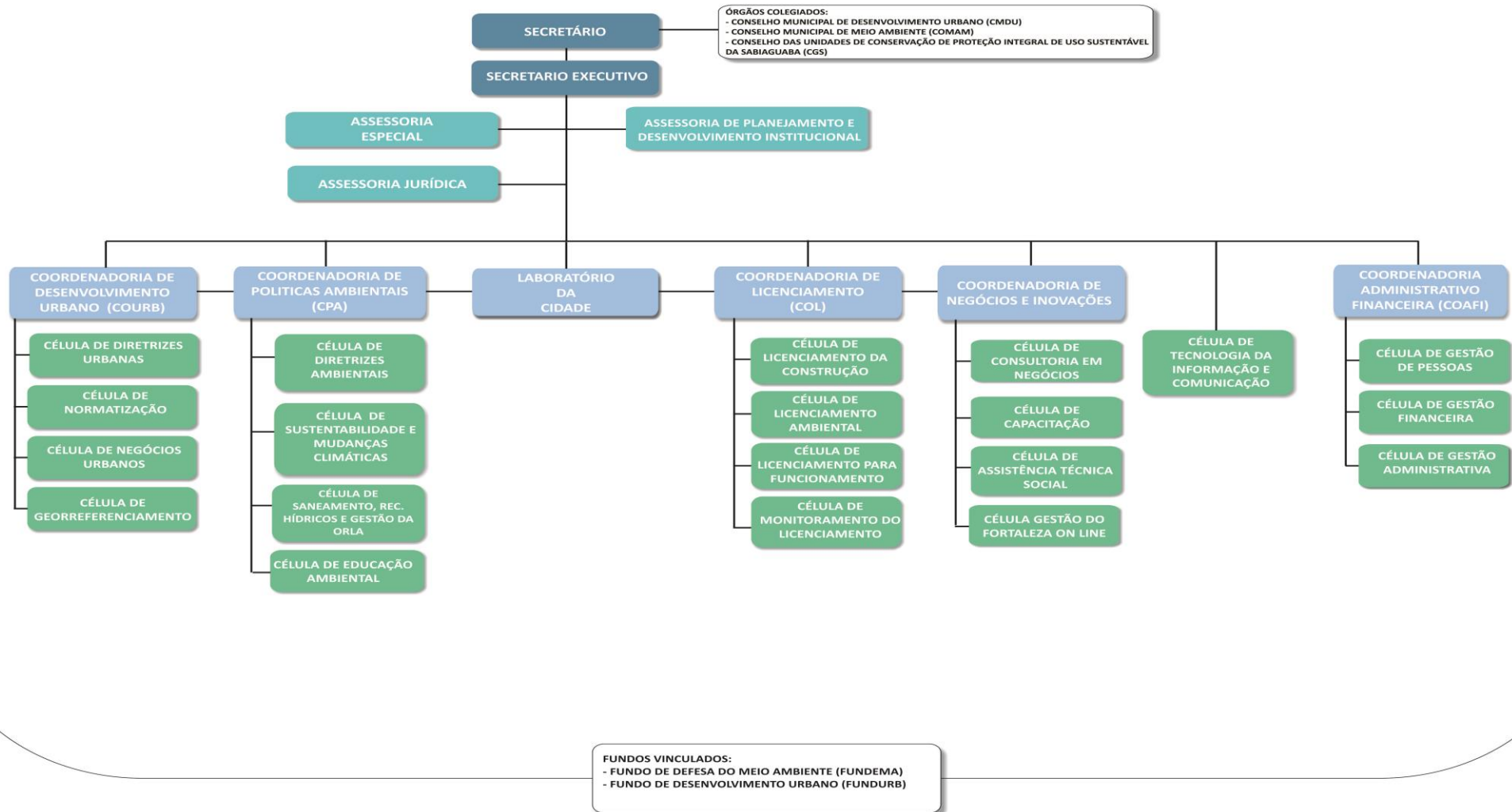
A visão proposta para o quadriênio de 2013 a 2016 alcançou os seus objetivos em todos os aspectos. A SEUMA empreendeu ações significativas no planejamento e controle do município de Fortaleza, dotando a cidade de um plano diretor com suas leis regulamentadas (mobilidade, uso do solo, meio ambiente e código de obras e posturas), políticas urbano-ambientais pré-definidas, dotando a cidade de áreas específicas vinculadas aos instrumentos do Estatuto da Cidade (operações urbanas consorciadas), fiscalização integrada (urbano e ambiental) bem como a secretaria estruturou-se com procedimentos internos otimizados, especialmente àqueles destinados ao licenciamento e ao controle.

Propõe-se para o período 2017-2020 a continuidade da implementação das políticas urbano-ambiental, com a manutenção dos mecanismos de gestão interna e a intensificação do fortalecimento institucional, por meio da capacitação continuada e dinamização dos mecanismos de comunicação interna e externa, gerando o sentimento de pertença do servidor para com o Órgão e a Prefeitura, e do cidadão com a cidade.

## VALORES

- **Rigor Técnico.** Pautar as decisões em bases técnicas apoiadas por dispositivos legais;
- **Compromisso.** Prezar pela excelência do serviço público prestado ao cidadão;
- **Cooperação.** Fortalecer as relações interpessoais, o diálogo e a gestão compartilhada com o cidadão;
- **Inovação.** Democratizar o acesso por meio da modernização e simplificação dos procedimentos;
- **Ética.** Agir com impessoalidade e transparência.

# ORGANOGRAMA



## RESULTADOS 2018: LABORATÓRIO DA CIDADE SUSTENTÁVEL. PRINCIPAIS REALIZAÇÕES:

- Realização dos 11 Fóruns da Cidade;
- Participação do Grupo de Trabalho do Plano Municipal de Caminhabilidade de Fortaleza;
- Apoio técnico à equipa de revisão do Plano Diretor de Fortaleza;
- Participação na Câmara Setorial de Desenvolvimento Urbano e Mobilidade do Fortaleza 2040;
- Participação no Comitê Municipal de Segurança Viária;
- Participação no Workshop Métricas para Ruas Seguras;
- Participação no Workshop Cadastro Territorial Multifinalitário de Fortaleza;
- Participação no Encontro da Rede Nacional de Mobilidade de Baixo Carbono e Oficina Ruas Completas, nas 73ª e 74ª Reuniões Gerais da FNP, em Niterói e São Caetano do Sul;
- Participação na 46ª Convenção Nacional da AsBEA.

Projeto	Ações	Cronograma	RESULTADOS													RESULTADO FINAL
			JAN	FEV	MAR	ABR	MAI	JUN	JUL	AGO	SET	OUT	NOV	DEZ		
Projeto Ruas Completas: Rua Dr. João Moreira	Entrega de projeto e orçamento	2017 - 2020	-	-	-	-	-	-	-	X	-	-	-	-	-	
Plano de Incentivo a Fachadas Ativas	X – entrega da justificativa do plano diretor O – reuniões de consolidação com a equipe do plano diretor	2017 - 2020	-	-	-	-	-	-	X	-	-	O	O	-	-	
Apoio Técnico ao Plano de Caminhabilidade	X – reuniões da rede de caminhabilidade O – entrega do caderno técnico de calçadas	2017 - 2020	-	-	X	X	X	X	X	X	X	X	X	X	X / O	
Fórum da Cidade	Realização mensal de fóruns	2017 - 2020	01	01	01	01	01	-	01	01	01	01	01	01	01	

## RESULTADOS 2018: COORDENADORIA DE DESENVOLVIMENTO URBANO (COURB). PRINCIPAIS REALIZAÇÕES:

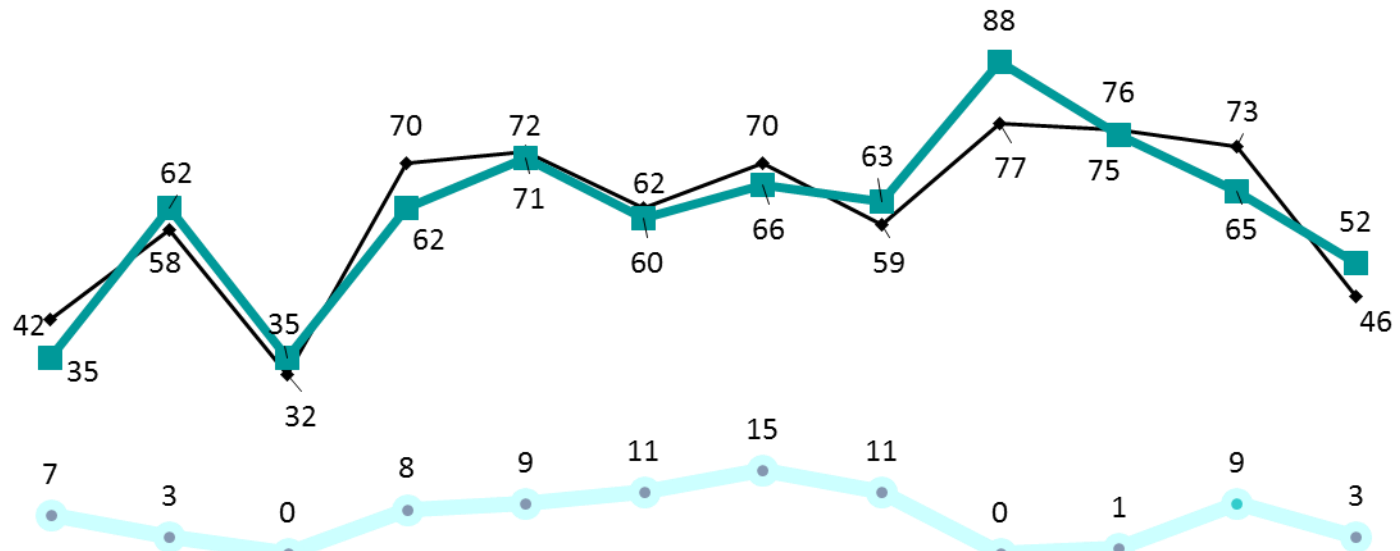
- Identificação de 06 áreas para o desenvolvimento de novas Operações Urbanas Consorciadas. Minutas de lei finalizadas para serem enviadas à Câmara Municipal de Fortaleza;
- Finalização e publicação, em setembro de 2018, do estudo sobre "Financiamento da Infraestrutura de Transportes e Transformação Urbana através de Mecanismos de Recuperação da Valorização Imobiliária", financiado pelo Banco Mundial, com o apoio da Secretaria Municipal de Urbanismo e Meio Ambiente - SEUMA, com o intuito de avaliar a potencialidade de aplicação de mecanismos de Recuperação da Valorização Imobiliária no contexto das cidades brasileiras, especificamente em Fortaleza;
- Concluídas as obras de construção, urbanização e iluminação da nova avenida Professor Gerardo Rodrigues de Albuquerque, que interliga os bairros Jardim das Oliveiras e Luciano Cavalcante, assim como a obra de duas vias locais, como contrapartida da Operação Urbana Consorciada Sítio Tunga;
- Finalizados os projetos executivos e complementares, pela SEINF, do Equipamento Cultural Osório de Paiva, inserido nas contrapartidas da Operação Urbana Consorciada Osório de Paiva.

## CÉLULA DE NORMATIZAÇÃO - CENOR

Serviços	Cronograma	RESULTADOS																								TOTAL	
		JAN		FEV		MAR		ABR		MAI		JUN		JUL		AGO		SET		OUT		NOV		DEZ		TOTAL	
		E	S	E	S	E	S	E	S	E	S	E	S	E	S	E	S	E	S	E	S	E	S	E	S	E	S
Alvará de Construção	Contínuo	01	01	02	01	02	03	-	-	-	-	01	-	01	01	-	01	-	-	-	-	-	-	01	01	8	8
Análise de Orientação Prévia (AOP)	Contínuo	-	-	02	-	03	05	01	-	-	01	05	-	08	08	05	05	04	09	14	13	23	16	11	17	76	74
Projeto Arquitetônico	Contínuo	-	-	-	-	04	04	02	-	-	02	03	03	01	-	-	01	-	-	-	-	-	-	-	-	10	10
Alvará de Funcionamento	Contínuo	-	-	-	-	02	02	-	-	-	-	-	-	01	-	-	01	-	-	-	-	-	-	-	-	03	03
Solicitação Geral	Contínuo	02	01	02	03	02	02	03	02	02	03	02	02	-	-	02	01	09	10	06	06	03	03	01	01	34	34
Licença Ambiental	Contínuo	-	-	-	-	-	-	-	-	-	-	-	-	-	-	-	03	03	-	-	-	-	-	-	-	3	3
Auto de Constatação	Contínuo	-	-	-	-	-	-	-	-	-	-	-	-	-	-	-	-	-	-	-	-	-	-	-	-	0	0
Certidão	Contínuo	-	-	-	-	-	-	-	-	-	-	-	-	-	-	-	-	-	-	-	-	-	-	-	-	0	0
Ofício	Contínuo	-	-	-	-	-	-	03	02	02	03	02	-	02	03	01	01	03	04	-	-	-	-	01	01	14	14
Remessa de Documentos	Contínuo	-	-	-	-	-	-	-	-	-	-	-	-	-	-	-	-	-	-	-	-	-	-	-	-	0	0
Aprovação de Loteamentos	Contínuo	-	-	-	-	-	-	-	-	-	-	-	-	-	-	-	-	-	-	-	-	-	-	-	-	0	0
Denúncia Virtual	Contínuo	-	-	-	-	-	-	-	-	-	-	-	-	-	-	-	-	-	-	-	-	-	-	-	-	0	0
Acréscimo/Reforma	Contínuo	-	-	-	-	01	01	-	-	-	-	-	-	-	-	-	01	01	01	01	02	02	-	-	-	5	5
Carta	Contínuo	-	-	-	-	-	-	-	-	-	-	-	-	-	-	-	-	-	-	-	-	-	-	-	-	0	0
Desmembramento e Remembramento de lotes	Contínuo	-	-	-	-	-	-	-	-	-	-	-	-	-	-	-	02	02	-	-	-	-	-	-	-	2	2
Consulta de Adequabilidade Locacional	Contínuo	37	32	51	56	18	18	61	58	68	62	49	55	56	53	46	49	52	55	55	55	44	43	30	31	567	567
Outros	Contínuo	02	01	01	02	-	-	-	-	-	-	-	-	01	01	05	04	03	04	-	-	01	01	02	01	15	14
<b>TOTAL</b>		42	35	58	62	32	35	70	62	72	71	62	60	70	66	59	63	77	88	76	75	73	65	46	52	737	734



### TOTAL DE PROCESSOS FÍSICOS CENOR - JANEIRO A DEZEMBRO/2018



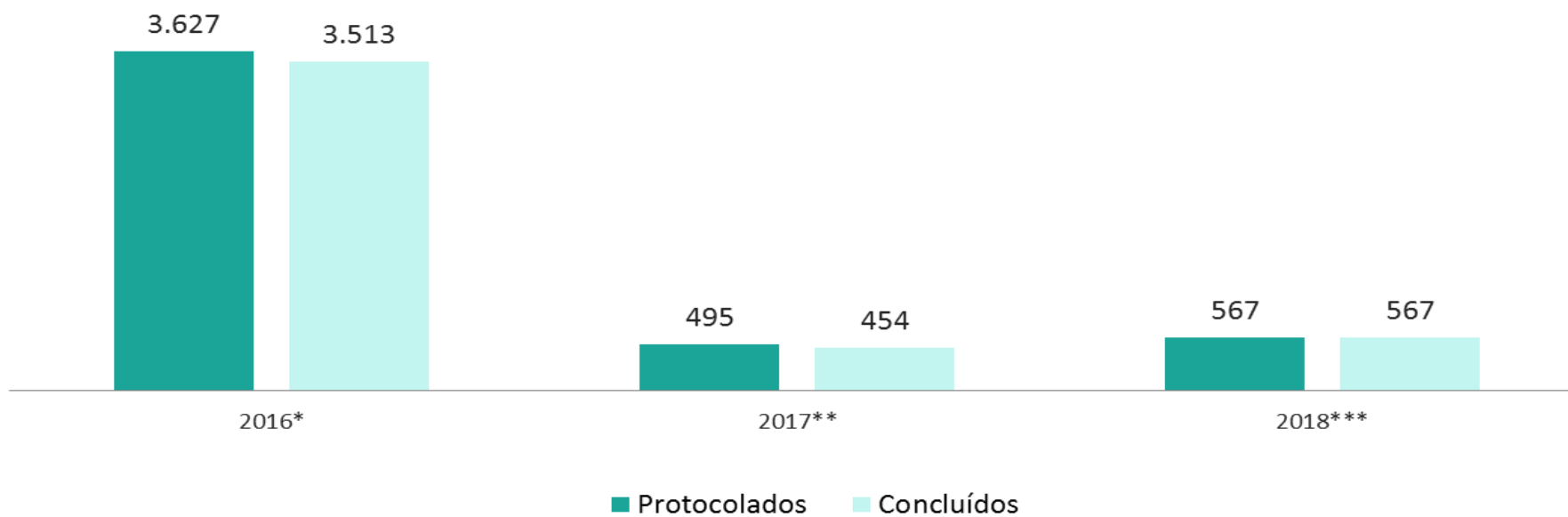
	JAN	FEV	MAR	ABR	MAI	JUN	JUL	AGO	SET	OUT	NOV	DEZ
RESIDUAL	7	3	0	8	9	11	15	11	0	1	9	3
PROTOCOLADOS	42	58	32	70	72	62	70	59	77	76	73	46
CONCLUÍDOS	35	62	35	62	71	60	66	63	88	75	65	52

## CÉLULA DE NORMATIZAÇÃO - CENOR – 2012/2018

SERVIÇOS	RESULTADOS													
	TOTAL 2012*		TOTAL 2013*		TOTAL 2014		TOTAL 2015		TOTAL 2016		TOTAL 2017		TOTAL 2018	
	E	S	E	S	E	S	E	S	E	S	E	S	E	S
Alvará de Construção	-	-	-	-	15	13	13	11	13	19	10	10	08	08
Análise de Orientação Prévia (AOP)	-	-	-	-	14	14	12	11	15	13	15	12	76	74
Projeto Arquitetônico	-	-	-	-	15	16	03	04	09	08	06	04	10	10
Alvará de Funcionamento	-	-	-	-	40	42	45	49	25	26	03	03	03	03
Solicitação Geral	-	-	-	-	11	11	15	18	08	08	18	18	34	34
Licença Ambiental	-	-	-	-	60	62	33	37	69	66	11	10	03	03
Auto de Constatação	-	-	-	-	02	02	-	-	01	01	-	-	-	-
Certidão	-	-	-	-	01	01	-	-	01	02	-	-	-	-
Ofício	-	-	-	-	14	14	09	08	05	05	12	12	14	14
Remessa de Documentos	-	-	-	-	01	01	-	-	-	-	-	-	-	-
Aprovação de Loteamentos	-	-	-	-	01	01	01	01	-	-	-	-	-	-
Denúncia Virtual	-	-	-	-	03	03	-	-	-	-	-	-	-	-
Acréscimo/Reforma	-	-	-	-	02	02	03	03	01	02	-	-	05	05
Carta	-	-	-	-	02	02	06	05	02	02	01	01	-	-
Desmembramento e Remembramento de lotes	-	-	-	-	-	-	-	-	-	-	-	-	02	02
Consulta de Adequabilidade Locacional	-	-	-	-	-	-	-	-	3.627	3.513	495	454	567	567
Outros	-	-	-	-	03	03	43	45	25	25	16	13	15	14
<b>TOTAL</b>	-	-	-	-	<b>184</b>	<b>187</b>	<b>183</b>	<b>182</b>	<b>3.801</b>	<b>3.690</b>	<b>585</b>	<b>533</b>	<b>737</b>	<b>734</b>

\* Não há registro quantitativo dos anos de 2012 e 2013.

## PROCESSOS DE CONSULTA DE ADEQUABILIDADE LOCACIONAL JANEIRO A DEZEMBRO/2016 - 2018

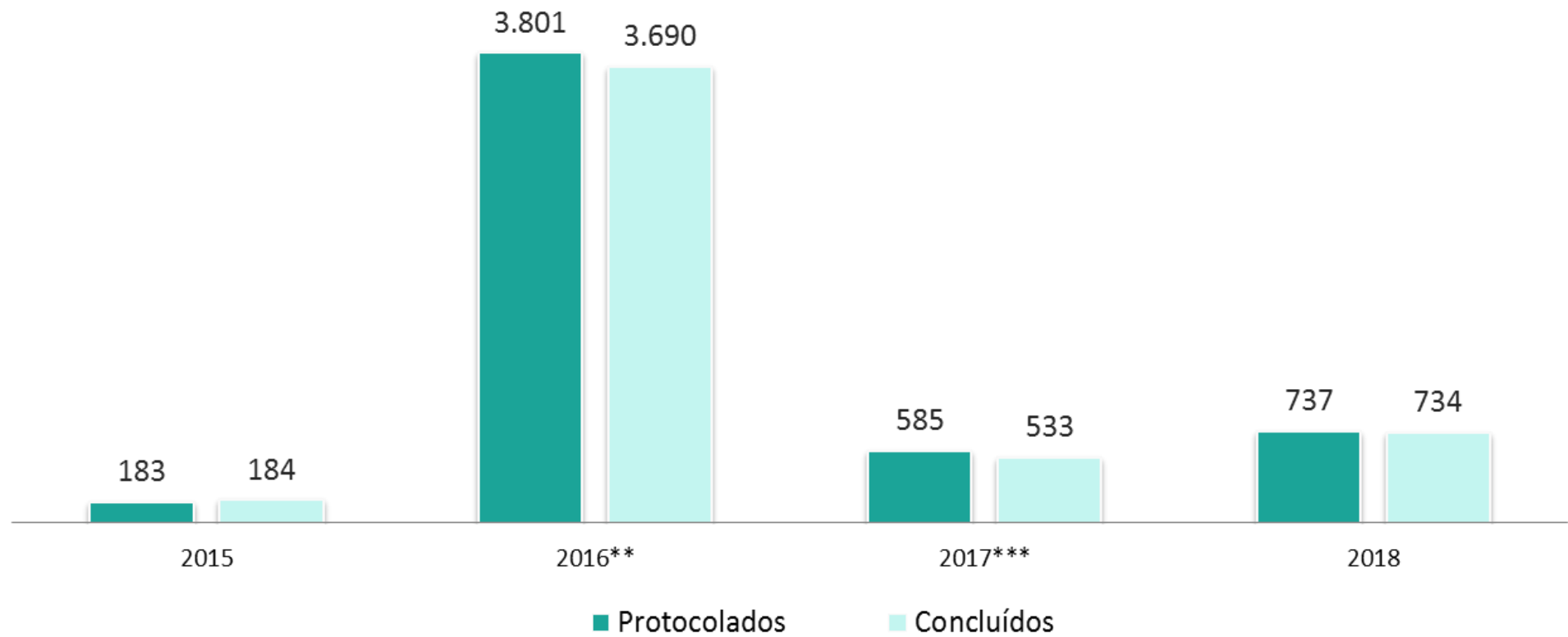


\* Em 2016 se iniciou a tramitação de processos relativos à adequabilidade locacional na COURB.

\*\* Em 2017 apenas as Consultas de Adequabilidade para Projetos Especiais ficou para competência da CENOR.

\*\*\* A CENOR finalizou 2018 com ESTOQUE ZERO de Processos de Consulta de Adequabilidade Locacional.

## TOTAL - PROCESSOS TRAMITADOS NA CENOR 2012-2018



\* Não há registro quantitativo dos anos de 2012, 2013 e 2014.

\*\* Em 2016 se iniciou a tramitação de processos relativos à adequabilidade locacional na COURB/CENOR.

\*\*\* Em 2017 apenas as Consultas de Adequabilidade para Projetos Especiais ficou na competência da CENOR.

## RELATÓRIO DE DESEMPENHO DOS ANALISTAS – CENOR JAN A DEZ/2018

RESULTADOS													
	JAN	FEV	MAR	ABR	MAI	JUN	JUL	AGO	SET	OUT	NOV	DEZ	TOTAL
PAMELA PIMENTEL	28	61	*	*	*	*	*	*	*	*	*	*	89
ROBERTO CRAVEIRO	04	04	13	*	*	*	*	*	*	*	*	*	21
INGRID PEIXOTO	*	*	41	58	83	53	99	*	*	*	*	*	334
GUILHERME VILA NOVA	04	04	13	-	59	43	74	52	91	78	30	29	477
MIRELLA BEZERRA MAIA	*	*	*	*	*	*	*	50	85	78	60	46	319
<b>TOTAL</b>	<b>36</b>	<b>69</b>	<b>67</b>	<b>58</b>	<b>142</b>	<b>96</b>	<b>173</b>	<b>102</b>	<b>176</b>	<b>156</b>	<b>90</b>	<b>75</b>	<b>1.240</b>

\*No período, o servidor não fazia parte do setor

## CÉLULA DE GEORREFERENCIAMENTO - CEGEO

Serviços	Cronograma	RESULTADOS																									
		JAN		FEV		MAR		ABR		MAI		JUN		JUL		AGO		SET		OUT		NOV		DEZ		TOTAL	
		E	S	E	S	E	S	E	S	E	S	E	S	E	S	E	S	E	S	E	S	E	S	E	S	E	S
Ação de Usucapião	Contínuo	54	41	34	43	106	104	60	42	121	50	125	152	134	166	93	117	97	91	184	85	118	149	92	126	1.218	1.166
Retificação Imobiliária	Contínuo	04	02	02	04	04	04	02	02	11	11	01	01	01	01	-	-	01	01	-	-	-	-	01	01	27	27
Emissão de Certidão	Contínuo	176	156	134	137	153	156	165	175	227	195	195	215	273	259	219	207	191	206	213	228	262	237	203	229	2.411	2.400
Ministério Público	Contínuo	-	-	-	-	-	-	-	-	-	-	-	-	02	02	-	-	-	-	-	-	-	-	-	-	02	02
Defensoria Pública	Contínuo	-	-	-	-	-	-	-	-	-	-	-	-	-	-	-	-	-	-	-	-	-	-	-	-	-	-
Placas de Denominação de logradouros	Contínuo	18	18	01	-	08	05	-	04	04	04	10	09	12	12	19	19	14	10	05	09	04	04	-	-	95	94
Croquis para denominação de logradouros	Contínuo	-	-	-	-	-	-	-	-	02	01	-	01	-	-	01	01	-	-	-	-	-	-	-	-	03	03
Informação sobre bens públicos	Contínuo	-	-	-	-	-	-	-	-	05	03	01	03	-	-	-	-	-	-	-	-	-	-	-	-	06	06
Ofícios	Contínuo	20	19	13	13	18	18	23	13	13	24	06	04	48	47	47	44	28	19	45	36	66	65	62	75	389	377
Consulta de Adequabilidade Locacional	Contínuo	32	32	17	16	17	18	25	25	21	21	13	13	17	16	52	53	50	46	95	96	60	58	47	49	446	443
Licença Ambiental	Contínuo	-	-	-	-	-	-	-	-	-	-	-	-	01	01	-	-	-	-	-	-	01	01	01	-	03	02
Outros	Contínuo	18	18	06	05	05	06	17	10	35	28	52	39	36	58	49	52	25	20	35	34	17	24	46	40	341	334
<b>TOTAL</b>		<b>322</b>	<b>286</b>	<b>207</b>	<b>218</b>	<b>311</b>	<b>311</b>	<b>292</b>	<b>271</b>	<b>429</b>	<b>337</b>	<b>405</b>	<b>437</b>	<b>524</b>	<b>562</b>	<b>480</b>	<b>493</b>	<b>406</b>	<b>403</b>	<b>577</b>	<b>488</b>	<b>528</b>	<b>538</b>	<b>452</b>	<b>520</b>	<b>4.941</b>	<b>4.854</b>

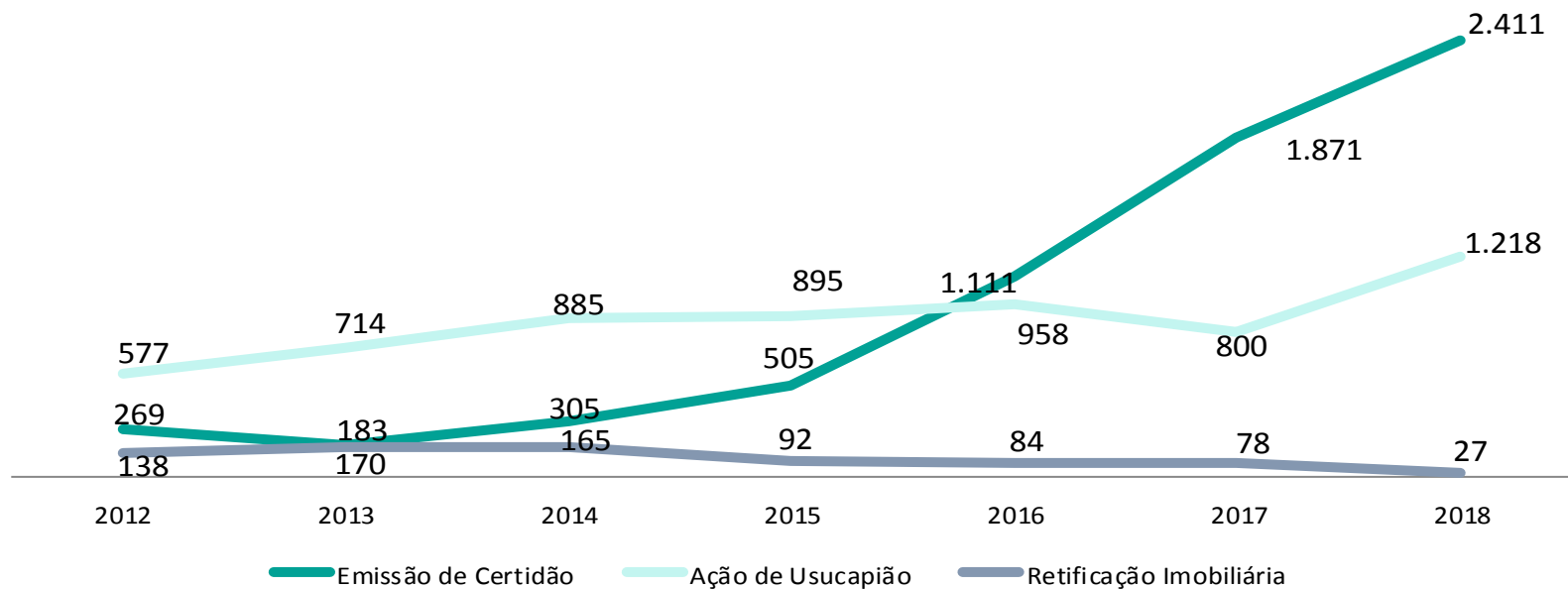
E= Entrada de processos

S= Saída de processos

## CÉLULA DE GEORREFERENCIAMENTO - CEGEO – 2012 /2018

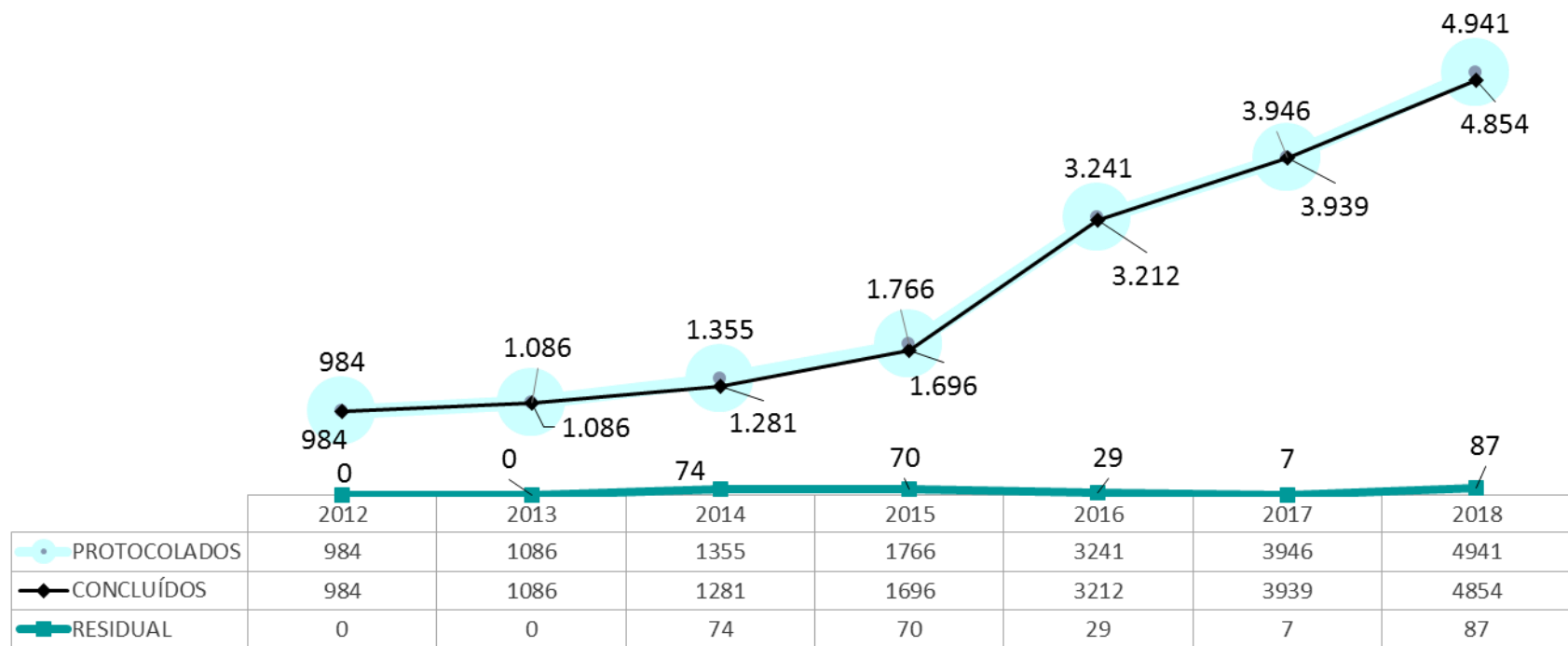
SERVIÇOS	RESULTADOS													
	TOTAL 2012		TOTAL 2013		TOTAL 2014		TOTAL 2015		TOTAL 2016		TOTAL 2017		TOTAL 2018	
	E	S	E	S	E	S	E	S	E	S	E	S	E	S
Ação de Usucapião	577	577	714	714	885	862	895	909	958	956	800	797	1.218	1.166
Emissão de Certidão	269	269	183	183	305	275	505	437	1.111	1.098	1.871	1.871	2.411	2.400
Retificação Imobiliária	138	138	170	170	165	129	92	77	84	83	78	79	27	27

### PROCESSOS PROTOCOLADOS – 2012 a 2018 CERTIDÕES – AÇÃO DE USUCAPIÃO – RETIFICAÇÃO IMOBILIÁRIA



Em 2017 a PGM recomendou que as Secretarias Executivas Regionais não emitissem mais certidões, consequentemente o volume de certidões para a SEUMA aumentou.

### TOTAL - PROCESSOS TRAMITADOS – 2012 a 2018



Em 2017 a PGM recomendou que as Secretarias Executivas Regionais não emitissem mais certidões, conseqüentemente o volume de certidões para a SEUMA aumentou.

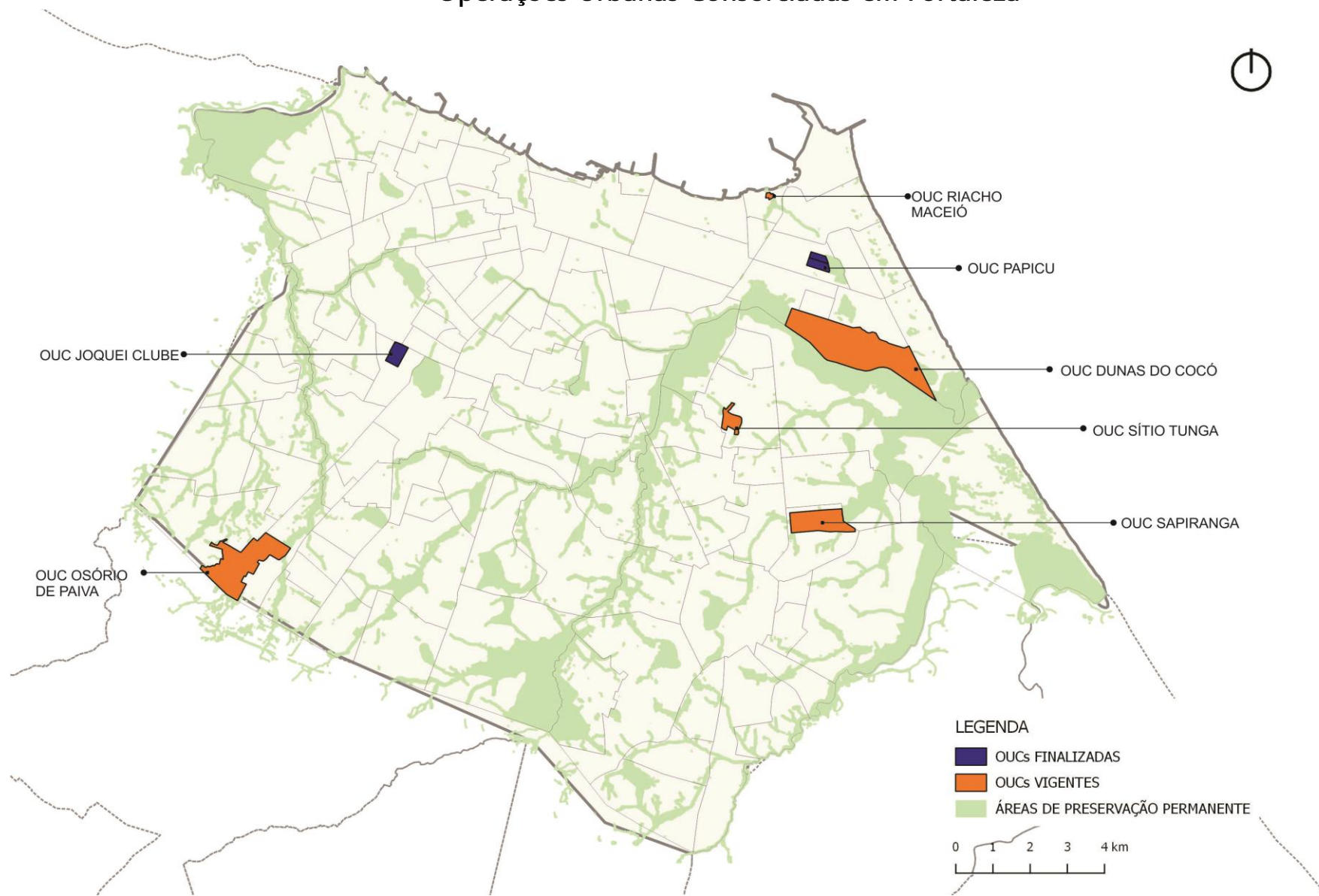


## RELATÓRIO DE DESEMPENHO DOS ANALISTAS – CEGEO JAN A DEZ/2018

RESULTADOS													
	JAN	FEV	MAR	ABR	MAI	JUN	JUL	AGO	SET	OUT	NOV	DEZ	TOTAL
CLÁUDIO HONORATO	69	43	97	49	117	147	181	73	93	19	170	143	1.201
FERNANDO FERNANDES	36	14	18	24	19	10	26	51	49	112	57	47	463
KARYNNE SOARES	54	54	66	64	107	78	93	104	84	147	126	83	1.060
MARYVONE GOMES	03	03	02	13	14	08	19	46	22	30	21	33	214
RAFAEL FIALHO	34	78	63	91	101	91	90	*	*	*	*	*	548
ERIVALDO FELIX	38	19	29	30	59	77	133	93	96	84	117	83	858
IGGOR TORRES	85	85	113	117	151	117	171	110	*	*	*	*	949
JONATAS GOMES	14	07	21	05	07	24	04	34	35	33	52	48	284
LUAN SANTOS	*	*	*	*	*	*	*	*	*	145	197	173	515
FELIPE PORTELA	*	*	*	*	*	*	*	*	*	*	*	52	52
JOÃO GUILHERME DUARTE	103	*	*	*	*	*	*	*	*	*	*	*	103
ANCO MÁRCIO	115	174	116	182	260	174	410	159	250	273	448	359	2.920
<b>TOTAL</b>	<b>333</b>	<b>477</b>	<b>525</b>	<b>575</b>	<b>835</b>	<b>726</b>	<b>1.127</b>	<b>670</b>	<b>629</b>	<b>843</b>	<b>543</b>	<b>437</b>	<b>7.720</b>

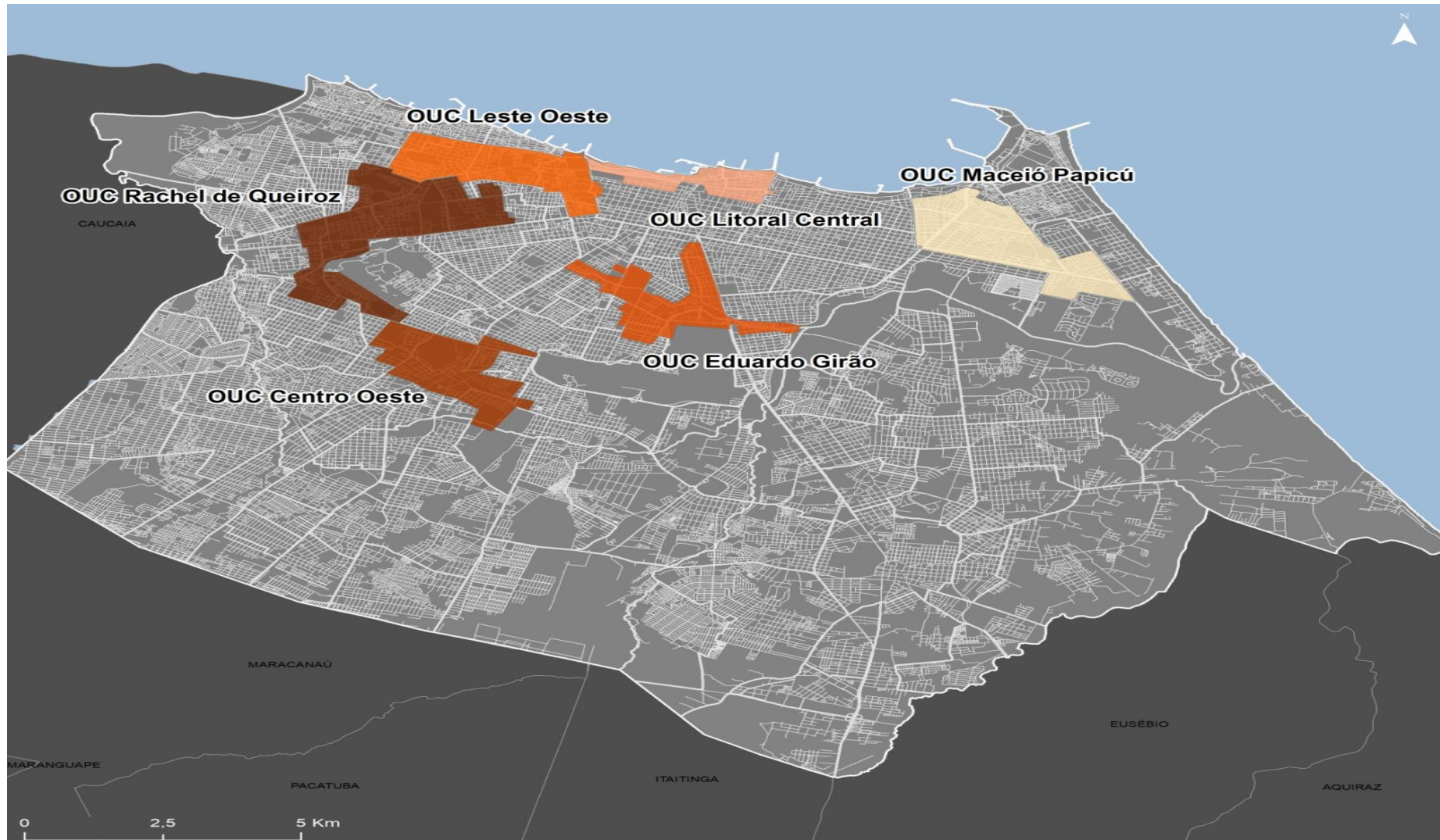
\*No período, o servidor não fazia parte do setor

Operações Urbanas Consorciadas em Fortaleza



- **Finalizadas: Operações Urbanas Consorciadas com leis aprovadas:**
  - OUC Papicu: Finalizada.
  - OUC Jockey Club: Finalizada.
- **Em andamento: Operações Urbanas Consorciadas com leis aprovadas:**
  - OUC Dunas do Cocó: Lei aprovada e com vigência até 2024. Área sob Agravo de Instrumento.
  - OUC Riacho Maceió: A empresa parceira está realizando o processo de regularização cartorária, junto ao SPU, para realizar a doação das áreas públicas. Estão sendo realizadas visitas mensais para acompanhamento da manutenção do Parque
  
  - **OUC Osório de Paiva:**  
**Projeto do Equipamento Cultural concluído pela SEINF em maio/2018**  
**Conselho Gestor:** Acompanhamento realizado através de relatórios e reuniões.
    - Reuniões do Conselho Gestor da Osório de Paiva realizadas em 23/05/2018 e 20/12/2018;
    - Relatórios enviados nos meses de março, junho, agosto e outubro.
 \* A partir de 2019 os relatórios passarão a ser semestrais, assim como as reuniões.
  
  - **OUC Sitio Tunga:**
    - Avenida Professor Gerardo Rodrigues inaugurada em 12/05/2018
    - Projeto do Parque Urbano concluído em novembro de 2018
    - Previsão para Ordem de Serviço de execução do parque para 04/03/2019
  
  - **OUC Parque Lagoa da Sapiranga:** Lei aprovada e com vigência até 2025.  
 Operação ainda sem Termo de Convênio assinado.

## PROSPECÇÃO DE NOVAS OPERAÇÕES URBANAS:



Projeto	Ações	Cronograma	RESULTADOS												RESULTADO FINAL	
			JAN	FEV	MAR	ABR	MAI	JUN	JUL	AGO	SET	OUT	NOV	DEZ		
Operações Urbanas Consorciadas	OUC Riacho Maceió Lei N° 8503/2000	2000-2014	A empresa parceira está realizando o processo de regularização cartorária, junto ao SPU, para realizar a doação das áreas públicas.	Continua	Continua	Continua		Análise dos processos para levantamento de todas as questões relacionadas à OUC para apresentar em CPPD a proposta do novo projeto.	Continua	Levantamento de pendências relacionadas à OUC. Processo de outorga em análise.		Continua	Levantamento de pendências relacionadas à OUC. Processo de outorga em análise <b>Acompanhamento da manutenção do parque, com realização de relatório mensal</b>	Continua	Continua	
	OUC do Sítio Tunga Lei N° 9778/2011	Início: 2011	- Processo de regularização cartorária das doações em andamento; -Obras em andamento;	Continua	Continua	Continua	Continua	Continua	Continua	- Processo de regularização cartorária das doações em andamento; - Obras de sistema viário - concluídas; - Projeto do parque urbano em andamento pela SEINF	- Processo de regularização cartorária das doações em andamento; - Projeto do parque urbano em andamento pela SEINF	Continua	Continua	- Processo de regularização cartorária das doações em andamento; <b>Acompanhamento do projeto do parque urbano/procedimentos para execução do parque.</b>	Continua	

	OUC Dunas do Cocó Lei nº 8915/2 004	Início: 2004		Aguarda ndo definição jurídica quanto ao agravo de instrume nto expedido pela segunda turma do tribunal regional federal da 5ª região (trf5).	Continua	Continua	Continua	Continua	Continua	Continua	Continua	Continua	Continua	
--	---	-----------------	--	--	----------	----------	----------	----------	----------	----------	----------	----------	----------	--

	OUC Osório de Paiva	2015 a 2025	-	-	Conselho gestor: edição do relatório bimestral de acompanhamento – publicação prevista para 02/04/2018	Doação da via lateral processo na PGM. - equipamento cultural: finalização do projeto executivo e orçamento sendo realizado pela SEINF. - recebimento da via Fco. Saraiva – aguardando a SEINF	Continua	Continua	- Doações de terrenos: processo na PGM. - Equipamento cultural: orçamento e licitação sendo realizados pela SEINF. - Processo com ASJUR para edição de parecer para PGM com pendências de doação e execução da via Fco. Saraiva	- Doações de terrenos: processo na PGM. - Publicado relatório do Conselho Gestor da Osório de Paiva. - Equipamento cultural: orçamento e licitação sendo realizados pela SEINF.	- Doações de terrenos: processo na PGM. - Equipamento cultural: orçamento e licitação sendo realizados pela SEINF.	Continua	- Doações de terrenos: processo na PGM. - Equipamento cultural: orçamento e licitação sendo realizados pela SEINF. - Edição e publicação de relatório da OUC para apresentação no Conselho Gestor.	- Doações de terrenos: processo na PGM. - Equipamento cultural: Processo de licitação em andamento pela CLFOR - Realizada a 3ª Reunião do Conselho Gestor da OUC.	
	OUC Granja Lisboa	2015 a 2025	-	-	-	-	-	-	-	-	-	-	-	-	

	OUC Parqu e Lagoa da Sapira nga	2015 a 2025	Termo de convênio finalizado e enviado para proponente	Continua	Continua	Continua	Continua	Continua	Continua	Continua	Continua	Continua	Processo AOP arquivado devido à ausência de manifestação do requerente após notificação.	Continua	Processo AOP arquivado devido à ausência de manifestação do requerente após notificação. Novo processo em estudo para possível Convênio.	Continua	
--	---------------------------------	-------------	--	----------	----------	----------	----------	----------	----------	----------	----------	----------	--	----------	--	----------	--

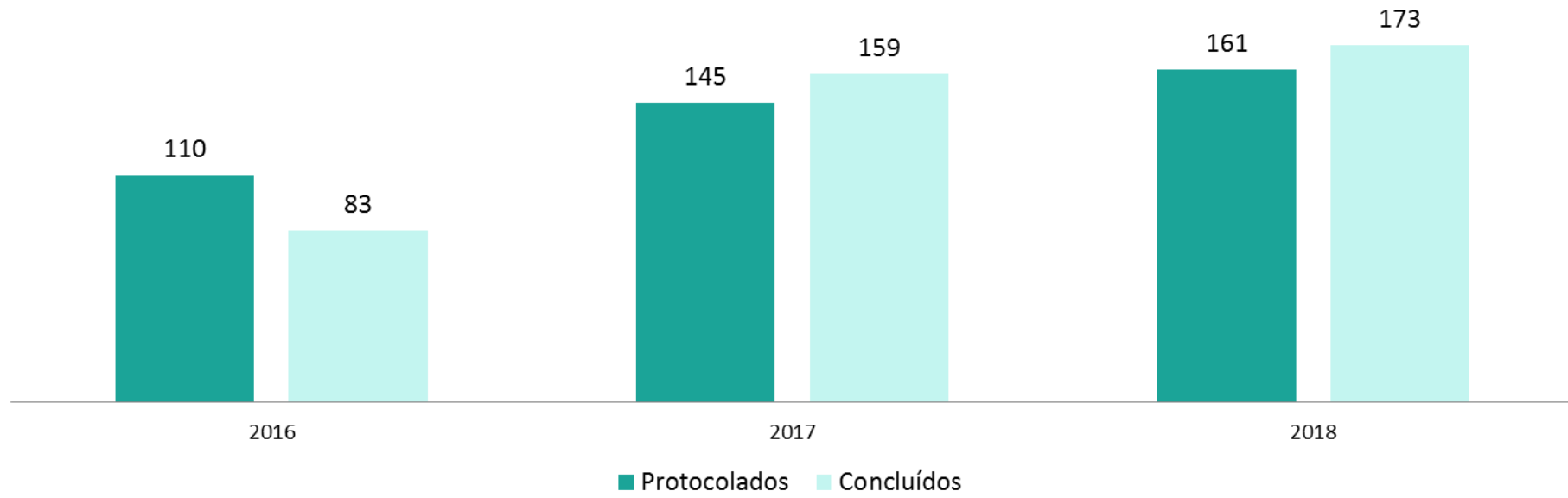
Serviços	Cronograma	RESULTADOS																									
		JAN		FEV		MAR		ABR		MAI		JUN		JUL		AGO		SET		OUT		NOV		DEZ		TOTAL	
		E	S	E	S	E	S	E	S	E	S	E	S	E	S	E	S	E	S	E	S	E	S	E	S	E	S
Operações Urbanas Consorciadas	Contínuo	11	10	03	05	04	07	08	15	02	05	10	09	15	16	12	11	06	07	13	09	11	14	08	07	103	115
Consulta de Adequabilidade Locacional	Contínuo	-	-	02	01	-	01	01	01	-	-	-	-	01	01	-	-	-	-	-	-	-	-	01	01	05	05
Transferência do Direito de Construir	Contínuo	05	06	06	05	01	06	07	07	09	05	05	07	17	18	19	17	05	07	10	07	08	09	09	11	101	105
Outorga Onerosa de Alteração de Uso	Contínuo	16	20	09	11	17	20	13	12	25	20	18	23	17	16	22	21	13	19	02	02	04	04	05	05	161	173
Outros	Contínuo	03	-	02	-	-	03	02	02	01	03	02	02	-	-	02	-	01	03	01	01	-	-	-	-	14	14
<b>TOTAL</b>		<b>35</b>	<b>36</b>	<b>22</b>	<b>22</b>	<b>22</b>	<b>37</b>	<b>31</b>	<b>37</b>	<b>37</b>	<b>33</b>	<b>35</b>	<b>41</b>	<b>50</b>	<b>51</b>	<b>55</b>	<b>49</b>	<b>25</b>	<b>36</b>	<b>26</b>	<b>19</b>	<b>23</b>	<b>27</b>	<b>23</b>	<b>24</b>	<b>384</b>	<b>412</b>

E= Entrada de processos

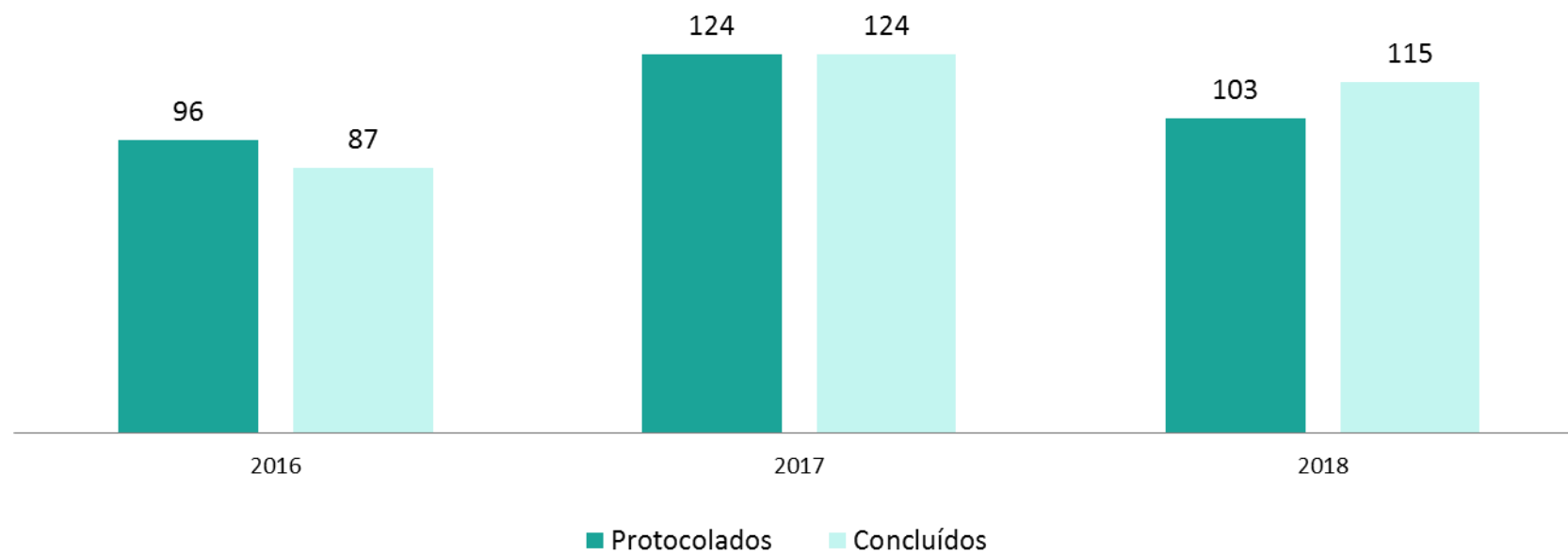
S= Saída de processos



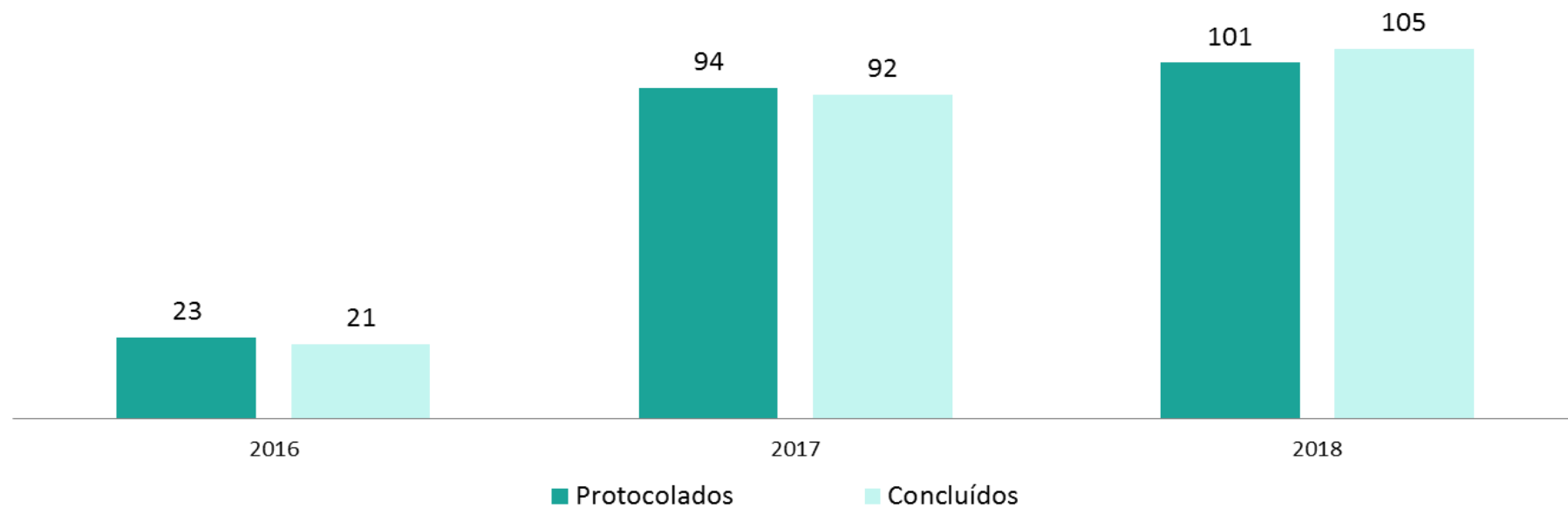
**PROCESSOS OUTORGA ONEROSA DE ALTERAÇÃO DE USO  
JANEIRO A DEZEMBRO/2016 - 2018**



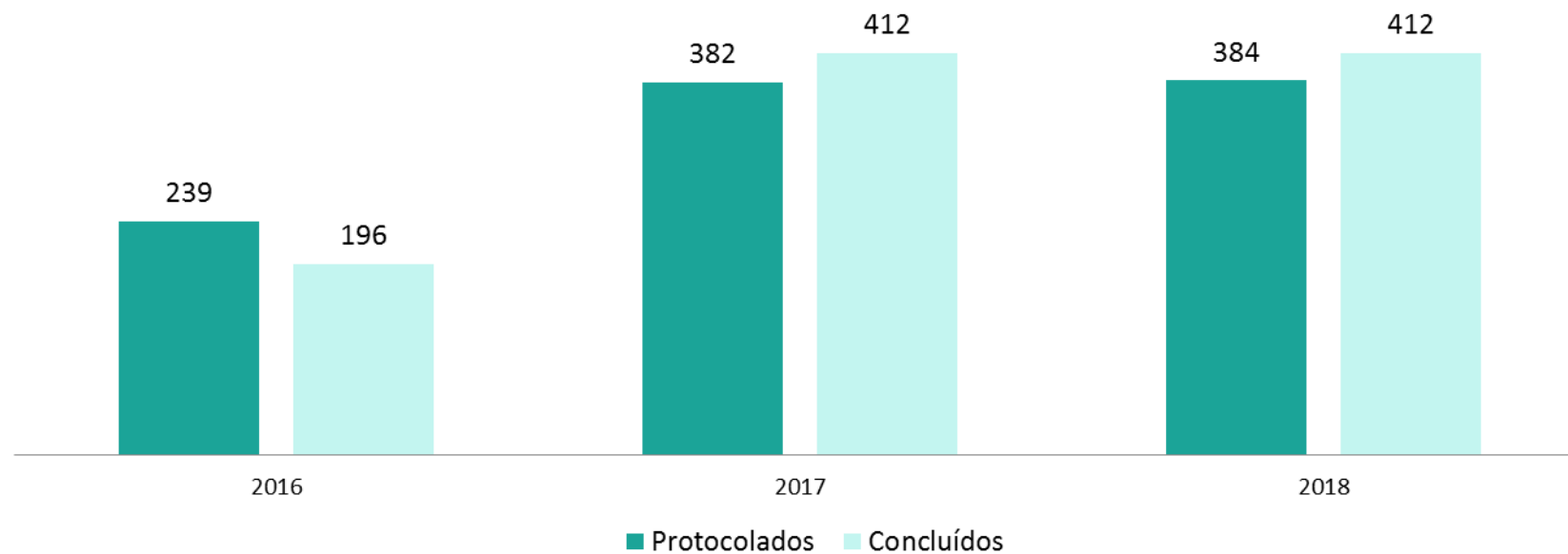
### PROCESSOS OPERAÇÕES URBANAS CONSORCIADAS JANEIRO A DEZEMBRO/2016 - 2018



### PROCESSOS TRANSFERÊNCIA DO DIREITO DE CONSTRUIR JANEIRO A DEZEMBRO/2016 - 2018



**TOTAL PROCESSOS TRAMITADOS NA CENUR  
JANEIRO A DEZEMBRO/ 2016 - 2018**



## RELATÓRIO DE DESEMPENHO DOS ANALISTAS – CENUR JAN A DEZ/2018

RESULTADOS													
	JAN	FEV	MAR	ABR	MAI	JUN	JUL	AGO	SET	OUT	NOV	DEZ	TOTAL
JULIANA QUEIROZ	10	10	*	*	*	*	*	*	*	*	*	*	20
TAÍS FONTENELE	*	*	25	26	30	39	45	42	26	18	27	23	301
FERNANDA FROTA	30	17	12	11	02	02	06	07	10	01	-	01	100
<b>TOTAL</b>	<b>40</b>	<b>27</b>	<b>37</b>	<b>37</b>	<b>33</b>	<b>41</b>	<b>51</b>	<b>49</b>	<b>36</b>	<b>19</b>	<b>27</b>	<b>24</b>	<b>421</b>

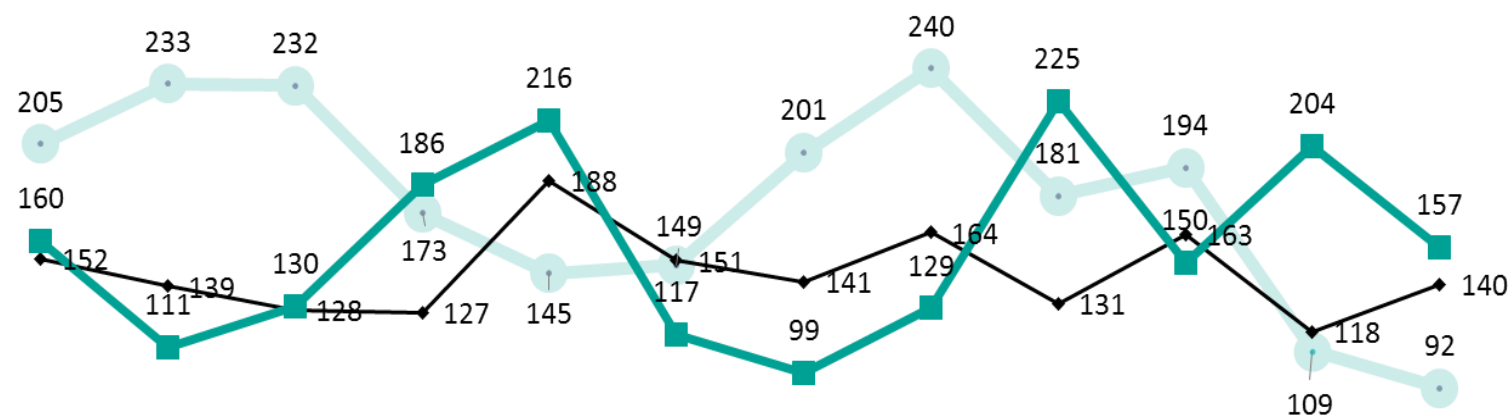
\*No período, o servidor não fazia parte do setor

## CÉLULA DE ACOMPANHAMENTO DA LEGISLAÇÃO - CEAL

Serviços	Cronograma	RESULTADOS																									
		JAN		FEV		MAR		ABR		MAI		JUN		JUL		AGO		SET		OUT		NOV		DEZ		TOTAL	
		E	S	E	S	E	S	E	S	E	S	E	S	E	S	E	S	E	S	E	S	E	S	E	S	E	S
Alvará de Construção	Contínuo	03	06	02	01	03	03	03	03	01	03	01	01	01	-	03	01	01	02	02	03	01	02	01	01	22	26
Alvará de Funcionamento	Contínuo	-	-	-	-	-	-	-	-	-	-	-	-	-	-	-	-	-	-	-	-	-	-	-	-	-	-
Análise de Orientação Prévia (AOP)	Contínuo	15	25	08	10	11	16	07	11	16	13	11	06	14	13	24	18	09	12	12	23	18	27	15	08	160	182
Consulta de Adequabilidade Locacional	Contínuo	80	78	68	64	65	67	68	99	70	78	63	45	72	46	76	60	77	127	81	44	58	105	72	82	850	895
Projeto Arquitetônico	Contínuo	03	04	-	01	01	-	02	02	06	07	04	02	05	05	04	02	01	05	01	02	03	04	02	02	32	36
Desmembramento e Remembramento de Lotes	Contínuo	02	-	01	02	01	02	-	-	02	01	06	04	04	01	03	07	07	05	08	08	04	03	05	07	43	40
Aprovação de Loteamento	Contínuo	-	-	-	-	-	-	-	-	-	-	-	-	01	01	-	01	-	-	02	01	-	01	-	-	03	04
Licença Ambiental LI – LO – LP	Contínuo	01	03	01	-	01	01	-	01	01	-	01	-	-	-	-	-	03	05	03	03	-	-	-	-	11	13
Regularização de Edificações	Contínuo	-	01	01	-	-	-	01	02	01	01	-	-	01	02	-	01	-	-	01	-	-	-	-	-	05	07
Outros	Contínuo	48	43	58	33	46	41	46	68	91	113	65	59	43	31	54	39	33	73	53	66	34	62	45	57	616	685
<b>TOTAL</b>		<b>152</b>	<b>160</b>	<b>139</b>	<b>111</b>	<b>128</b>	<b>130</b>	<b>127</b>	<b>186</b>	<b>188</b>	<b>216</b>	<b>151</b>	<b>117</b>	<b>141</b>	<b>99</b>	<b>164</b>	<b>129</b>	<b>131</b>	<b>229</b>	<b>163</b>	<b>150</b>	<b>118</b>	<b>204</b>	<b>140</b>	<b>157</b>	<b>1.742</b>	<b>1.888</b>

E= Entrada de processos  
S= Saída de processos

## ESTOQUE X PROTOCOLADOS X CONCLUÍDOS - TODOS OS ASSUNTOS

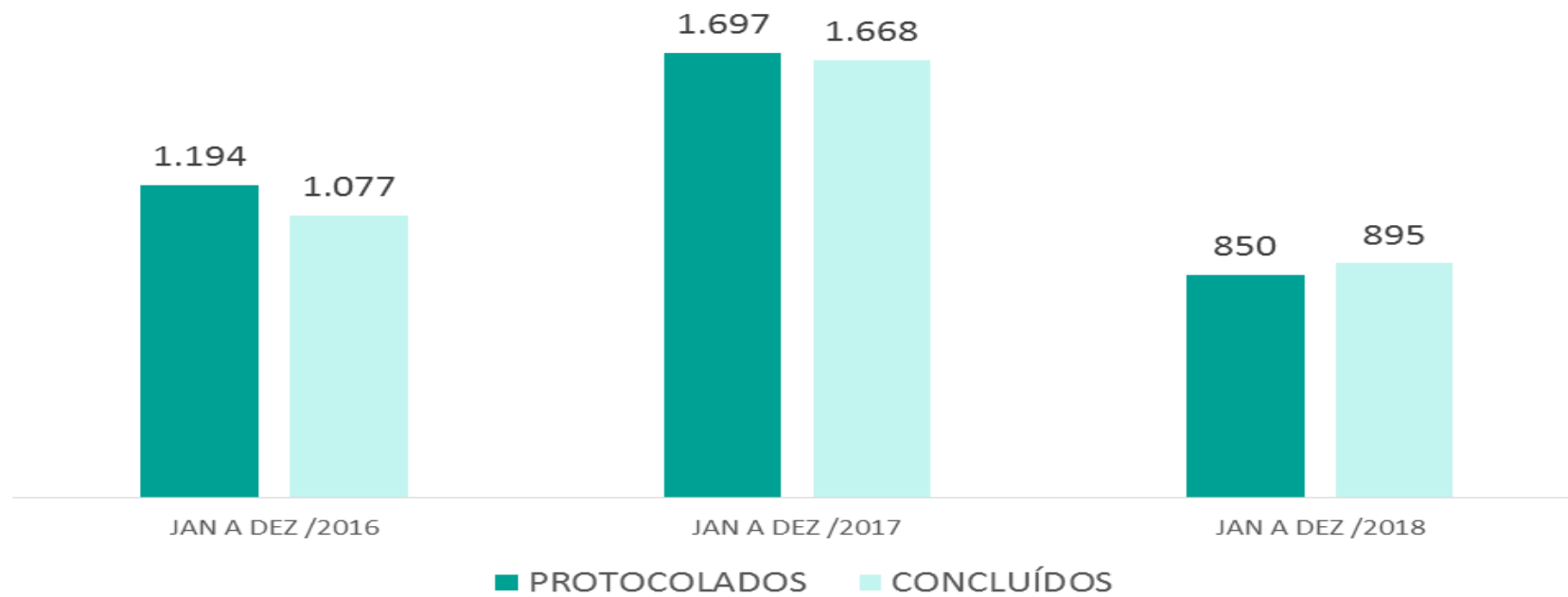


	JANEIRO	FEVEREIRO	MARÇO	ABRIL	MAIO	JUNHO	JULHO	AGOSTO	SETEMBRO	OUTUBRO	NOVEMBRO	DEZEMBRO
ESTOQUE	205	233	232	173	145	149	201	240	181	194	109	92
PROTOCOLADOS	152	139	128	127	188	151	141	164	131	163	118	140
CONCLUÍDOS	160	111	130	186	216	117	99	129	225	150	204	157

## CÉLULA DE ACOMPANHAMENTO DA LEGISLAÇÃO – CEAL 2012 / 2018

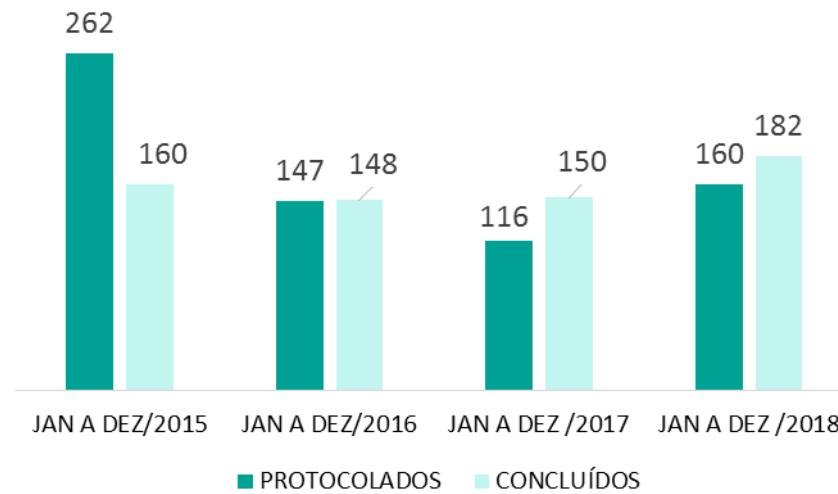
SERVIÇOS	RESULTADOS													
	TOTAL 2012		TOTAL 2013		TOTAL 2014		TOTAL 2015		TOTAL 2016		TOTAL 2017		TOTAL 2018	
	E	S	E	S	E	S	E	E	E	S	E	S	E	S
Análise de Orientação Prévia	-	-	12	11	51	23	262	160	147	148	116	150	160	182
Consulta de Adequabilidade Locacional	-	-	-	-	-	-	-	-	1.194	1.077	1.697	1.668	850	895
Outros	-	-	-	-	547	187	1.856	775	1.382	1.315	276	274	616	685

### CONSULTAS DE ADEQUABILIDADE:

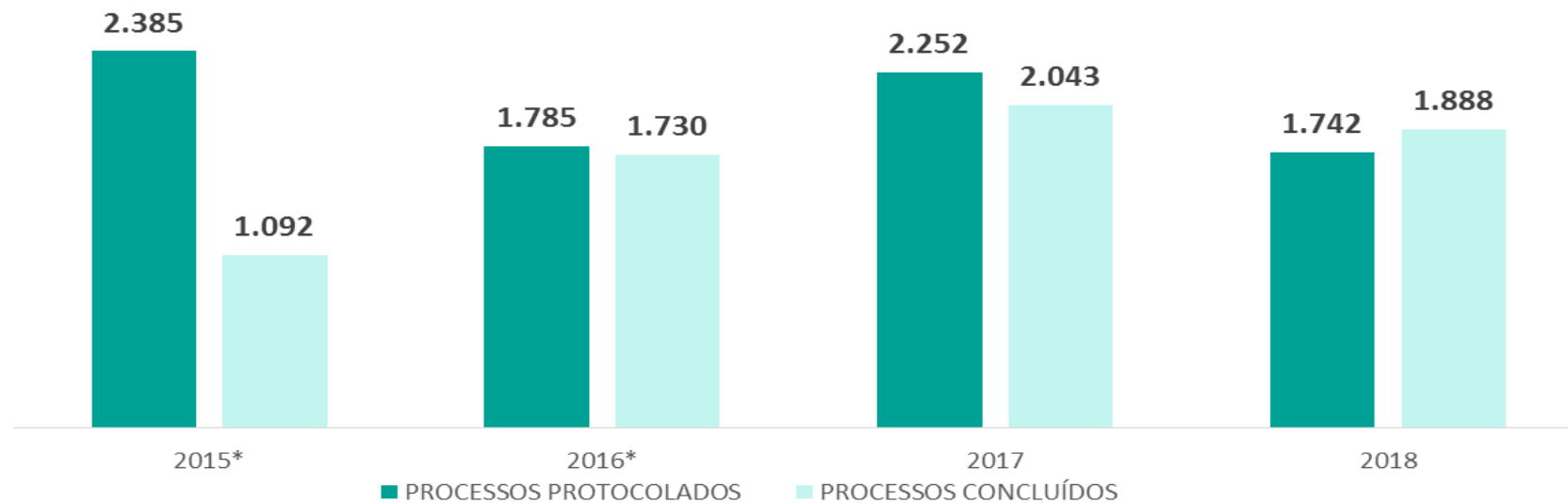




### ANÁLISE DE ORIENTAÇÃO PRÉVIA:



### TOTAL PROCESSOS PROTOCOLADOS X CONCLUÍDOS – 2015 à 2018



## Relatório de Desempenho dos analistas – CEAL JAN A DEZ/2018

RESULTADOS													
	JAN	FEV	MAR	ABR	MAI	JUN	JUL	AGO	SET	OUT	NOV	DEZ	TOTAL
ÁGUEDA FROTA	06	03	-	-	06	02	-	04	04	-	-	-	25
HELEANA PAMPLONA	09	11	10	06	09	10	01	NA	NA	NA	NA	NA	56
PAULO BARRETO	07	06	08	06	07	04	10	23	04	05	-	06	86
DIEGO DOMINGUES DANIEL	100	58	39	101	105	89	79	61	109	75	91	75	403
FERNANDA LESSA	13	16	11	13	22	15	11	25	14	06	17	19	182
LORENA MORAIS	30	18	13	19	17	13	10	30	09	04	12	08	183
GIOVANNA BRITO	*	*	12	24	34	28	23	32	22	35	23	-	233
VIRGÍNIA HATSUE	*	*	*	*	*	*	*	*	16	19	23	22	80
MILENA PEREIRA	*	*	*	*	*	*	*	*	*	*	02	18	20
<b>TOTAL</b>	<b>165</b>	<b>18</b>	<b>25</b>	<b>169</b>	<b>200</b>	<b>161</b>	<b>134</b>	<b>175</b>	<b>178</b>	<b>144</b>	<b>58</b>	<b>30</b>	<b>496</b>

\*No período, o servidor não fazia parte do setor

## COMISSÃO PERMANENTE DE AVALIAÇÃO DO PLANO DIRETOR – CPPD

Projeto	Ação	Cronograma	RESULTADOS												
			JAN	FEV	MAR	ABR	MAI	JUN	JUL	AGO	SET	OUT	NOV	DEZ	TOTAL
Comissão Permanente de Avaliação do Plano Diretor – CPPD	Reuniões realizadas	Contínuo	-	02	01	01	02	02	-	01	01	01	01	01	12

## COMISSÃO PERMANENTE DE AVALIAÇÃO DO PLANO DIRETOR – CPPD – 2012 / 2018

SERVIÇOS	RESULTADOS						
	2012	2013*	2014	2015	2016	2017	2018
Reuniões realizadas	01	-	09	09	08	11	12

## CONSELHO GESTOR DA OUC – OSÓRIO DE PAIVA

Projeto	Ação	Cronograma	RESULTADOS												
			JAN	FEV	MAR	ABR	MAI	JUN	JUL	AGO	SET	OUT	NOV	DEZ	TOTAL
Conselho Gestor da OUC – Osório de Paiva	Reuniões realizadas	Contínuo	-	-	-	-	01	-	-	-	-	-	-	01	02

## SÍNTESE DE RESULTADOS – ESTOQUE ZERO – COURB

SETOR	JAN	FEV	MAR	ABR	MAI	JUN	JUL	AGO	SET	OUT	NOV	DEZ	TOTAL
CEGEO	36	25	25	46	147	115	76	63	66	155	145	71	970
CEAL	205	233	230	173	145	149	201	240	181	194	134	92	2.177
CENOR	08	03	-	08	09	11	15	11	-	01	09	03	78
CENUR	33	33	18	12	16	10	09	15	04	11	07	06	174
COORDENAÇÃO	33	78	36	64	93	44	01	14	15	13	15	02	408
<b>TOTAL</b>	<b>315</b>	<b>372</b>	<b>309</b>	<b>303</b>	<b>410</b>	<b>329</b>	<b>302</b>	<b>343</b>	<b>266</b>	<b>374</b>	<b>310</b>	<b>174</b>	<b>3.807</b>

Serviços	SÍNTESE DE RESULTADOS - COURB																								TOTAL	
	JAN		FEV		MAR		ABR		MAI		JUN		JUL		AGO		SET		OUT		NOV		DEZ			
	E	S	E	S	E	S	E	S	E	S	E	S	E	S	E	S	E	S	E	S	E	S	E	S		
Ação de Usucapião	54	41	34	43	106	104	60	42	121	50	125	152	134	166	93	117	97	91	184	85	118	149	92	126	1.218	1.166
Retificação Imobiliária	04	02	02	04	04	04	02	02	11	11	01	01	01	01	-	-	01	01	-	-	-	-	01	01	27	27
Emissão de Certidão (Georreferenciamento)	176	156	134	137	153	156	165	175	227	195	195	215	273	259	219	207	191	206	213	228	262	237	203	229	2.411	2.400
Análise de Orientação Prévia (AOP) – Somatório CEAL + CENUR + CENOR	15	25	10	10	14	21	08	11	16	14	16	06	22	21	29	23	13	21	26	36	41	43	26	25	236	256
Desmembramento e Remembramento de Lotes	02	-	01	02	01	02	-	-	02	01	06	04	04	01	03	07	09	07	08	08	04	03	05	07	45	42
Consulta de Adequabilidade Locacional	149	142	138	137	100	104	155	183	159	161	125	113	146	116	174	162	179	228	231	195	162	206	150	163	1.868	1.910
Aprovação de loteamento	-	-	-	-	-	-	-	-	-	-	-	-	01	01	-	01	-	-	02	01	-	01	-	-	03	04
Operações Urbanas Consorciadas	Projetos Elaborados	-	-	-	-	-	-	-	01	-	-	-	-	-	-	-	-	-	-	-	-	-	-	-	-	01
	Inaugurados	-	-	-	-	-	-	-	01	-	-	-	-	-	-	-	-	-	-	-	-	-	-	-	-	01
Reuniões de Cons. Realizadas (CPPD)	-	-	02	-	01	-	01	-	02	-	02	-	-	-	01	-	01	-	01	-	01	-	01	-	-	12
Leis/Decretos Elaboradas	-	-	-	-	-	-	-	-	-	-	-	-	-	01	-	-	-	-	-	-	-	-	-	-	-	01
Leis/Decretos em Elaboração	-	-	-	-	-	-	-	-	-	-	-	-	-	-	-	-	-	-	-	-	-	-	-	01	-	01

Serviços	SÍNTESE DE RESULTADOS - COURB													
	2012		2013		2014		2015		2016		2017		2018	
	ENTRADA	SAÍDA	ENTRADA	SAÍDA	ENTRADA	SAÍDA	ENTRADA	SAÍDA	ENTRADA	SAÍDA	ENTRADA	SAÍDA	ENTRADA	SAÍDA
Ação de Usucapião	577	577	714	714	885	862	895	909	958	956	800	797	1.218	1.166
Retificação Imobiliária	138	138	170	170	165	129	92	77	84	83	78	79	27	27
Emissão de Certidão (Georreferenciamento)	269	269	183	183	305	275	505	437	1.111	1.098	1.871	1.871	2.411	2.400
Análise de Orientação Prévia (AOP) – Somatório CEAL + CENUR + CENOR	-	-	12	11	65	37	298	195	162	161	110	80	236	256
Desmembramento e Remembramento de Lotes	-	-	12	03	16	09	79	39	41	48	23	24	45	42
Consulta de Adequabilidade Locacional	-	-	-	-	-	-	-	-	3.747	3.641	2.674	2.451	1.868	1.910
Aprovação de loteamento	-	-	-	-	04	02	-	-	02	02	04	01	03	04
Operações Urbanas Consorciadas	Projetos Elaborados		-		01		02		01		-		01	
	Inaugurados		-		02		01		01		-		01	
Reuniões de Cons. Realizadas (CPPD)	01		-		09		09		08		11		12	
Leis/Decretos Elaboradas			-		03		05		06		-		01	
Leis/Decretos em Elaboração			03		02		01		04		-		01	

## RESULTADOS 2018: COORDENADORIA DE POLÍTICA AMBIENTAL (CPA) PRINCIPAIS REALIZAÇÕES:

- Instaladas ilhas de coleta seletiva em 05 escolas municipais, conhecidas como “Escolas PEV” (ponto de entrega voluntária);
- Realizadas 33 ações de limpeza de praia, lagoas e rios, com a participação de entidades da sociedade civil e catadores;
- Realizados 06 encontros do Fórum Municipal de Mudanças Climáticas – Forclima e 05 encontros do Fórum Agenda 21;
- Realização do Seminário “Alternativas de Financiamento para Planejamento Urbano Resiliente e de Baixo Carbono” da II Fase do Projeto Urban Leds no Paço Municipal e Workshop do Grupo Técnico em parceria com o ICLEI – Governos Locais de pela Sustentabilidade;
- Coordenação da Comissão de Meio Ambiente do Fortaleza 2040, que integra a Câmara de Desenvolvimento Urbano, Mobilidade, Acessibilidade e Meio Ambiente, com 10 reuniões realizadas;
- Coordenação dos Grupos Técnicos de Logística Reversa de Medicamentos e de Resíduos da Construção Civil, totalizando 07 realizadas e 169 participantes;
- Criação da Brigada Municipal de Combate a Queimadas e Incêndios em Áreas Verdes e formação da Brigada contra incêndios em edificações;
- Capacitação para 245 técnicos cadastrados na SEUMA, responsáveis por Estações de Tratamento de Efluentes;
- Capacitação para aproximadamente 600 Agentes Comunitários de Saúde e Agentes de Combate de Endemias do município de Fortaleza;
- Atualização do Plano de Educação Ambiental e Sanitária;
- Capacitação para a regularização de empresas prestadoras de serviços de limpezas de fossas;
- Monitoramento mensal de 650 Estações de Tratamento de Efluentes – ETE’s que resultaram na realização de 262 vistorias em ETE’s e outras fontes de poluição hídrica;
- Realizadas ações de Educação Ambiental e Sanitária no Mercado dos Peixes com palestras e capacitações para 43 permissionários dos boxes, em parceria com a Secretaria de Desenvolvimento Econômico;
- Monitoramento de 4.260 Planos de Gerenciamento de Resíduos – PGRS, PGRSS e PGRCC.

Projeto	Ações	Cronograma	RESULTADOS												
			JAN	FEV	MAR	ABR	MAI	JUN	JUL	AGO	SET	OUT	NOV	DEZ	TOTAL
Conselho Municipal do Meio Ambiente - COMAM	Reuniões realizadas	Contínuo	-	01	01	-	01	-	01	02	-	-	01	-	07
	Nº de participantes	Contínuo	-	72	22	-	30	-	13	51	-	-	25	-	213

Projeto	Ações	Cronograma	RESULTADOS												
			JAN	FEV	MAR	ABR	MAI	JUN	JUL	AGO	SET	OUT	NOV	DEZ	TOTAL
Conselho Gestor da Sabiaguaba - CGS	Reuniões realizadas	Contínuo	-	01	01	01	01	01	-	01	-	01	-	01	08
	Nº de participantes	Contínuo	-	23	20	14	30	15	-	11	-	13	-	40	166

Projeto	Ações	Cronograma	RESULTADOS												
			JAN	FEV	MAR	ABR	MAI	JUN	JUL	AGO	SET	OUT	NOV	DEZ	TOTAL
A3P	Capacitações realizadas	Contínuo	-	-	01	-	01	11	04	01	-	01	-	01	20
	Nº de pessoas capacitadas / sensibilizadas	Contínuo	-	-	60	-	60	193	136	150	17	54	-	39	709
	Reuniões	Contínuo	01	-	-	01	01	01	01	-	-	-	-	01	06
	Ações / Eventos	Contínuo	-	01	-	01	-	-	01	01	-	-	-	02	06
	Comitê de Enfrentamento às Arboviroses (reuniões)	Contínuo	04	02	01	01	01	-	-	-	-	-	-	-	9



Projeto	Ações	Cronograma	RESULTADOS												
			JAN	FEV	MAR	ABR	MAI	JUN	JUL	AGO	SET	OUT	NOV	DEZ	TOTAL
Fortaleza 2040	Reuniões realizadas – Comissão do Meio Ambiente	Contínuo	01	01	-	02	02	01	01	02	02	02	01	-	15
	Nº de participantes – Comissão de Meio Ambiente	Contínuo	03	15	-	12	28	07	03	21	19	16	08	-	132
	Reuniões realizadas - Câmara de Desenvolvimento Urbano, Meio Ambiente e Mobilidade	Contínuo	01	-	-	01	01	01	-	-	-	-	-	-	04
	Nº de participantes - Câmara de Desenvolvimento Urbano, Meio Ambiente e Mobilidade	Contínuo	11	-	-	25	20	12	-	-	-	-	-	-	68
	Participação em outras Câmaras	Contínuo	-	01	02	03	03	04	-	02	01	01	02	-	19

Projeto	Ações	Cronograma	RESULTADOS												
			JAN	FEV	MAR	ABR	MAI	JUN	JUL	AGO	SET	OUT	NOV	DEZ	TOTAL
Grupo Técnico de Logística Reversa	Reuniões GT de Medicamentos	Contínuo	01	-	01	-	01	-	-	-	-	-	-	-	03
	Nº de Participantes presentes GT Medicamentos	Contínuo	29	-	21	-	14	-	-	-	-	-	-	-	64
	Reuniões GT de Resíduos da Construção Civil - RCC	Contínuo	-	-	-	-	01	02	-	-	01	-	-	01	05
	Nº de Participantes presentes GT de RCC	Contínuo	-	-	-	-	28	58	-	-	19	-	-	21	126

Projeto	Ações	Cronograma	RESULTADOS												
			JAN	FEV	MAR	ABR	MAI	JUN	JUL	AGO	SET	OUT	NOV	DEZ	TOTAL
Ciclo faixa de Lazer	Eventos participados	Contínuo	04	03	04	03	04	04	05	04	05	02	04	04	46
	Mudas doadas	Contínuo	230	90	127	120	120	120	150	120	150	60	130	120	1.537

## CÉLULA DE SUSTENTABILIDADE

Projeto	Ações	Cronograma	RESULTADOS												
			JAN	FEV	MAR	ABR	MAI	JUN	JUL	AGO	SET	OUT	NOV	DEZ	TOTAL
Célula de Sustentabilidade	Atendimentos presenciais	Contínuo	20	08	15	18	17	19	11	13	11	-	13	03	148
	Atendimentos telefônicos	Contínuo	31	25	15	13	09	18	09	12	10	02	12	06	162
	Reuniões	Contínuo	13	20	17	13	16	13	17	11	12	-	10	11	153
	Capacitações/sensibilizações realizadas	Contínuo	04	02	02	02	04	13	09	-	02	-	-	-	38
	Nº de capacitados/sensibilizados	Contínuo	185	255	451	457	335	287	239	295	80	-	-	53	2.637
	Ações/eventos realizados	Contínuo	-	-	01	01	02	-	-	03	-	-	-	01	08
	Ações/eventos participados	Contínuo	02	02	02	01	-	07	05	04	03	-	05	01	32
	Ofícios, Cl's e Solicitações Diversas	Contínuo	42	74	104	128	84	170	87	62	46	21	84	64	966
	Processos (entrada)	Contínuo	23	32	66	43	50	65	54	56	79	45	54	72	639
	Processos (saída)	Contínuo	22	28	53	57	47	64	53	60	78	36	62	62	622

Projeto	Ações	Cronograma	RESULTADOS												
			JAN	FEV	MAR	ABR	MAI	JUN	JUL	AGO	SET	OUT	NOV	DEZ	TOTAL
Programa Adoção de Praças e Áreas Verdes	Nº de Espaços prospectados	Contínuo	04	04	04	02	05	01	02	03	03	02	03	04	37
	Nº de Espaços Adotados	Contínuo	01	13	13	19	14	18	21	14	04	06	22	29	174
	Nº de Espaços em trâmite de adoção	Contínuo	24	30	42	28	36	40	39	34	52	59	45	52	52
	Visitas Técnicas	Contínuo	04	02	05	02	01	03	04	01	-	-	-	-	22

Projeto	Ações	Cronograma	RESULTADOS												
			JAN	FEV	MAR	ABR	MAI	JUN	JUL	AGO	SET	OUT	NOV	DEZ	TOTAL
Controle da Poluição Atmosférica	Blitz Veicular	Contínuo	-	-	-	-	-	-	-	-	-	-	-	-	-
	Veículos inspecionados em blitz	Contínuo	-	-	-	-	-	-	-	-	-	-	-	-	-
	Ônibus inspecionados	Contínuo	298	247	226	194	253	290	238	275	293	288	255	246	3.103

Projeto	Ações	Cronograma	RESULTADOS													
			JAN	FEV	MAR	ABR	MAI	JUN	JUL	AGO	SET	OUT	NOV	DEZ	TOTAL	
Fator Verde	Pré-Certificação emitida	Contínuo	-	01	-	-	-	-	-	-	-	-	-	-	01	02
	Certificados emitidos (Construção Civil)	Contínuo	-	-	-	-	-	-	-	-	-	-	-	-	-	-
	Certificados emitidos (Atividades)	Contínuo	-	-	-	-	-	-	-	-	-	-	-	-	-	-

Projeto	Ações	Cronograma	RESULTADOS												
			JAN	FEV	MAR	ABR	MAI	JUN	JUL	AGO	SET	OUT	NOV	DEZ	TOTAL
Forclima	Reuniões Realizadas	2018	01	-	01	-	01	01	-	01	-	-	-	01	06
	Nº de participantes	2018	30	-	54	-	55	38	-	110	-	-	-	53	340

Projeto	Ações	Cronograma	RESULTADOS												
			JAN	FEV	MAR	ABR	MAI	JUN	JUL	AGO	SET	OUT	NOV	DEZ	TOTAL
Agenda 21	Reuniões Realizadas	2018	-	01	01	-	01	-	-	01	-	-	-	01	05
	Nº de participantes	2018	-	75	33	-	55	-	-	65	-	-	-	53	281

Projeto	Ações	Cronograma	RESULTADOS												
			JAN	FEV	MAR	ABR	MAI	JUN	JUL	AGO	SET	OUT	NOV	DEZ	TOTAL
Plano Municipal de Caminhabilidade - PMCFOR	Reuniões Realizadas	2018	-	-	01	01	01	01	01	01	01	01	01	01	10
	Nº de participantes	2018	-	-	54	13	12	15	09	12	08	07	09	09	148
	Produtos	2018	01	-	01	-	01	01	-	-	01	-	-	01	06

Projeto	Ações	Cronograma	RESULTADOS												
			JAN	FEV	MAR	ABR	MAI	JUN	JUL	AGO	SET	OUT	NOV	DEZ	TOTAL
Acompanhamento de Gestão nas Associações de catadores	Visitas Técnicas	2018	01	-	02	-	-	-	-	-	-	-	-	-	03
	Reuniões	2018	-	-	01	01	01	01	-	-	-	-	-	-	04
	Produtos	2018	-	-	-	-	01	-	-	-	-	-	-	-	01

Projeto	Ações	Cronograma	RESULTADOS												
			JAN	FEV	MAR	ABR	MAI	JUN	JUL	AGO	SET	OUT	NOV	DEZ	TOTAL
Editais, Plataformas, Prêmios, Colegiados e Questionários	Produtos	2018	-	-	-	02	90	10	05	07	01	-	04	02	40

CÉLULA DE PLANEJAMENTO AMBIENTAL E ESTRATÉGICO - CEPLA

Projeto	Ações	Cronograma	RESULTADOS												
			JAN	FEV	MAR	ABR	MAI	JUN	JUL	AGO	SET	OUT	NOV	DEZ	TOTAL
Célula de Planejamento e Gestão de Sistemas Naturais – CEPLA	Atendimentos presenciais	Contínuo	11	09	12	09	15	13	20	60	68	69	69	75	430
	Atendimentos telefônicos	Contínuo	20	09	15	24	20	15	05	25	75	130	104	80	522
	Reuniões	Contínuo	01	05	08	06	14	05	06	10	13	11	09	05	93
	Capacitações/sensibilizações realizadas/Oficinas/Seminários	Contínuo	07	-	-	-	01	02	-	-	-	-	-	-	10
	Nº de capacitados/sensibilizados	Contínuo	342	-	-	-	11	-	-	-	-	-	-	-	353
	Ações/eventos realizados	Contínuo	01	-	-	-	-	02	02	03	-	06	-	-	14
	Ações/eventos participados	Contínuo	07	-	-	-	01	02	02	02	-	02	-	01	17
	Ofícios, CI's e Solicitações Diversas	Contínuo	01	02	-	-	25	11	05	33	05	19	23	-	124
	Processos (entrada)	Contínuo	83	45	58	133	79	98	75	51	46	50	46	47	811
	Processos (saída)	Contínuo	83	45	58	133	79	98	75	51	46	50	46	47	811

Pareceres Técnicos	Ações	Cronograma	RESULTADOS												
			JAN	FEV	MAR	ABR	MAI	JUN	JUL	AGO	SET	OUT	NOV	DEZ	TOTAL
Célula de Planejamento e Gestão de Sistemas Naturais – CEPLA	Supressões	Contínuo	04	02	-	01	01	-	02	01	-	-	-	-	11
	Fauna	Contínuo	05	02	01	-	-	-	-	-	-	-	-	-	08
	Solicitações diversas	Contínuo	20	07	08	56	05	14	24	10	07	11	16	12	190
	Licenças (LP, LI, LO)	Contínuo	01	-	01	-	-	-	-	-	01	02	01	03	09
	Autos de constatação e denúncias	Contínuo	-	-	01	-	01	-	-	01	-	01	-	-	04
	Adequabilidade locacional	Contínuo	45	32	44	29	54	27	27	14	15	19	14	14	334
	Uso e ocupação do solo	Contínuo	-	-	-	-	-	08	-	-	-	-	-	-	08
	Ofícios	Contínuo	08	02	03	47	18	49	22	25	23	17	15	18	247

Projeto	Ações	Cronograma	RESULTADOS												
			JAN	FEV	MAR	ABR	MAI	JUN	JUL	AGO	SET	OUT	NOV	DEZ	TOTAL
Plano de Arborização	Árvores Suprimidas (poder público)	Contínuo	23	-	-	-	-	-	-	-	-	-	-	-	23
	Árvores Suprimidas (iniciativa privada)	Contínuo	-	-	45	257	70	-	-	-	-	-	-	-	372
	Transplantios (poder público)	Contínuo	10	-	-	-	-	-	-	-	-	-	-	-	10
	Transplantios (iniciativa privada)	Contínuo	-	-	-	15	05	-	-	-	-	-	-	-	20
	Eventos (Oficinas)	Contínuo	-	-	-	-	-	-	-	-	-	-	-	-	-
	Relatórios/Planos Elaborados	Contínuo	-	01	-	04	01	-	-	-	-	-	-	-	06
	Visitas Técnicas / Vistorias Realizadas	Contínuo	04	05	-	01	-	-	-	-	-	23	02	25	60

Projeto	Ações	Cronograma	RESULTADOS												
			JAN	FEV	MAR	ABR	MAI	JUN	JUL	AGO	SET	OUT	NOV	DEZ	TOTAL
Plano de Arborização (PROJETOS)	Árvores Plantadas														
	Árvore na Minha Calçada	Contínuo	38	171	72	64	134	74	193	105	39	66	61	106	1123
	Praças e Áreas Verdes	Contínuo	50	30	30	16	86	231	90	30	24	26	21	5	639
	Pontos de Lixo	Contínuo	64	65	37	43	72	3	40	32	17	0	22	45	440
	<b>TOTAL</b>		<b>152</b>	<b>266</b>	<b>139</b>	<b>123</b>	<b>292</b>	<b>308</b>	<b>323</b>	<b>167</b>	<b>80</b>	<b>92</b>	<b>104</b>	<b>156</b>	<b>2.202</b>
	MUDAS DOADAS														
	Doação de mudas na SEUMA	Contínuo	1.260	505	1.014	1.839	3.040	5.026	1.926	2.523	1.941	2.431	2.651	1.815	25.971
	Ciclo faixa	Contínuo	230	90	127	120	120	120	150	120	150	60	130	120	1.537
	Uma criança, uma árvore.	Contínuo	100	50	150	280	150	170	150	134	60	-	-	-	1.244
	Prefeitura e Câmara nos bairros	Contínuo	-	-	-	-	-	-	-	-	-	-	-	-	-
	Eventos diversos (Troca de mudas por Recicláveis)	Contínuo	336	100	200	200	-	350	300	300	2.525	580	260	430	5.581
	<b>TOTAL</b>		<b>1.926</b>	<b>745</b>	<b>1.491</b>	<b>2.439</b>	<b>3.310</b>	<b>5.666</b>	<b>2.526</b>	<b>3.077</b>	<b>4.676</b>	<b>3.071</b>	<b>3.041</b>	<b>2.365</b>	<b>34.333</b>

Unidades de Conservação	AÇÕES	Cronograma	RESULTADOS												
			JAN	FEV	MAR	ABR	MAI	JUN	JUL	AGO	SET	OUT	NOV	DEZ	TOTAL
Parques	Gestão	2018	-	-	-	-	01	-	-	-	-	01	-	-	02
	Plano de Manejo	2018	01	-	-	-	-	-	-	-	-	-	-	-	01
	Conselho	2018	-	-	-	-	-	-	-	-	-	02	-	-	02
Parque das Lagoas	Gestão	2018	-	-	-	-	01	-	-	-	-	01	-	-	02
	Plano de Manejo	2018	01	-	-	-	-	-	-	-	-	-	-	-	01
	Conselho	2018	-	-	-	-	-	-	-	-	-	01	-	-	01
ARIE's	Gestão	2018	-	-	-	-	-	-	-	-	-	-	-	-	-
	Plano de Manejo	2018	-	-	-	-	-	-	-	-	-	-	-	-	-
	Conselho	2018	-	-	-	-	-	-	-	-	-	-	-	-	-
Parque e APA da Sabiaguaba	Gestão	2018	-	-	-	-	-	-	-	-	-	-	-	-	-
	Plano de Manejo	2018	-	-	-	-	-	-	-	-	-	-	-	-	-
	Conselho	2018	-	01	01	01	01	01	01	-	01	-	01	-	01



## CÉLULA DE EDUCAÇÃO AMBIENTAL - CEAM

Projeto	Ações	Cronograma	RESULTADOS												
			JAN	FEV	MAR	ABR	MAI	JUN	JUL	AGO	SET	OUT	NOV	DEZ	TOTAL
Célula de Educação Ambiental - CEAM	Atendimentos presenciais	Contínuo	06	15	14	16	11	09	03	12	13	15	11	10	135
	Atendimentos telefônicos	Contínuo	34	38	43	32	27	17	09	18	22	21	26	23	310
	Reuniões	Contínuo	12	28	27	27	18	14	10	15	23	20	16	12	222
	Capacitações realizadas	Contínuo	-	-	02	-	-	-	-	-	-	10	08	09	12
	Nº de capacitados/Treinados	Contínuo	-	-	62	-	-	-	11	-	-	-	-	-	73
	Sensibilizações realizadas	Contínuo	01	06	08	07	16	17	04	04	10	16	17	14	120
	Nº de pessoas sensibilizados	Contínuo	25	1.280	611	1.779	932	3.437	73	1.742	2.859	2.035	2.314	2.726	19.813
	Ações/eventos realizados	Contínuo	03	04	08	09	10	13	02	08	25	15	19	14	130
	Ações/eventos participados	Contínuo	04	06	05	05	07	03	01	06	04	02	01	13	57
	Ofícios, CI's e Solicitações Diversas	Contínuo	02	07	02	05	06	05	15	08	03	07	08	09	77
	Processos (entrada)	Contínuo	11	02	01	05	05	04	-	-	02	02	01	03	36
	Processos (saída)	Contínuo	02	02	01	04	04	02	-	01	05	03	06	05	35

Projeto	Ações	Cronograma	RESULTADOS												
			JAN	FEV	MAR	ABR	MAI	JUN	JUL	AGO	SET	OUT	NOV	DEZ	TOTAL
Projeto Reciclando Atitudes	Recicláveis arrecadados Condomínio (Kg)	Contínuo	41.040	36.080	36.150	34.540	37.090	35.350	42.400	42.560	34.659	43.270	40.460	44.510	468.109
	Recicláveis arrecadados – Pontos de Entrega Voluntária (Kg)	Contínuo	3.500	2.040	1.430	2.440	2.049	1.490	1.970	2.380	2.130	2.550	1.920	3.338	27.237
	Recicláveis arrecadados Grandes eventos (Kg)	Contínuo	-	-	-	-	-	-	-	-	-	-	-	-	-
	Litros de óleos e gorduras residuais coletadas	Contínuo	8.098	8.692	8.870	8.336	8.216	7.860	8.670	8.716	8.439	8.765	7.965	9.225	101.852

Projeto	Ações	Cronograma	RESULTADOS												
			JAN	FEV	MAR	ABR	MAI	JUN	JUL	AGO	SET	OUT	NOV	DEZ	TOTAL
Reciclando Atitudes na Cidade	Visitas técnicas realizadas	Contínuo	21	23	19	21	11	06	06	02	13	09	12	11	154
	Capacitações/Palestras realizadas	Contínuo	-	-	-	-	-	-	-	-	-	-	-	-	-
	Nº de capacitados/sensibilizados	Contínuo	-	-	-	-	-	-	-	-	-	-	-	-	-
	Pontos de Lixo Requalificados	Contínuo	11	15	08	04	08	09	03	02	18	02	10	18	108
	Reuniões	Contínuo	06	15	09	12	10	03	04	-	03	09	05	06	82
	Eventos (Ações de Educação Ambiental)	Contínuo	04	06	03	02	03	02	-	-	05	02	03	03	33

Projeto	Ações	Cronograma	RESULTADOS												
			JAN	FEV	MAR	ABR	MAI	JUN	JUL	AGO	SET	OUT	NOV	DEZ	TOTAL
Reciclando Atitudes nas Escolas	Escolas trabalhadas	Contínuo	-	04	05	07	16	14	-	07	09	11	15	10	98
	Capacitações/Palestras realizadas	Contínuo	-	08	04	04	12	10	-	06	10	07	08	08	77

Número de professores capacitados	Contínuo	-	11	100	-	40	-	-	-	20	26	87	220	504
Número de alunos sensibilizados	Contínuo	-	704	311	1.479	795	2.652	-	1.482	1.459	1.074	1.697	1.937	13.590
Número de pais sensibilizados	Contínuo	-	362	560	125	30	85	-	-	10	35	40	19	1.266
Visitas Técnicas	Contínuo	-	-	-	-	04	03	-	03	05	09	14	11	49
Eventos (Ações de Educação Ambiental)	Contínuo	-	03	02	01	02	01	-	04	04	05	13	08	43
Escolas PEV	Contínuo	-	-	01	-	-	01	-	-	-	-	-	02	04

Projeto	Ações	Cronograma	RESULTADOS												
			JAN	FEV	MAR	ABR	MAI	JUN	JUL	AGO	SET	OUT	NOV	DEZ	TOTAL
Reciclando Atitudes nas Praias, Rios e Lagoas	Visitas técnicas realizadas	Contínuo	05	02	-	04	03	01	01	-	02	02	03	01	24
	Limpezas realizadas	Contínuo	01	01	02	02	02	04	04	05	06	05	06	-	38
	Reuniões	Contínuo	01	03	02	04	03	05	-	01	03	02	02	01	27
	Eventos (Ações de Educação Ambiental)	Contínuo	01	01	02	02	02	04	04	05	06	01	01	-	29

Projeto	Ações	Cronograma	RESULTADOS												
			JAN	FEV	MAR	ABR	MAI	JUN	JUL	AGO	SET	OUT	NOV	DEZ	TOTAL
Reciclando Atitudes em Espaços Públicos e com Entidades Religiosas	Visitas técnicas realizadas	Contínuo	01	01	03	01	01	-	01	02	03	01	02	02	18
	Limpezas realizadas	Contínuo	-	-	01	-	-	-	-	-	01	01	01	-	04
	Reuniões	Contínuo	01	01	03	01	02	01	-	02	07	02	02	03	25
	Eventos (Ações de Educação Ambiental)	Contínuo	-	01	02	03	01	06	02	02	11	06	02	04	40
	Pessoas sensibilizadas	Contínuo	-	-	12	-	18	127	32	260	1.220	465	260	550	2.944

Projeto	Ações	Cronograma	RESULTADOS												
			JAN	FEV	MAR	ABR	MAI	JUN	JUL	AGO	SET	OUT	NOV	DEZ	TOTAL
Reciclando Atitudes nas Áreas Verdes (Parques e Unidades de Conservação).	Visitas técnicas realizadas	Contínuo	-	01	-	01	04	01	-	-	-	01	01	01	10
	Limpezas realizadas	Contínuo	-	01	02	01	02	-	-	-	-	01	-	-	07
	Reuniões	Contínuo	-	01	01	01	03	01	-	-	01	01	01	01	11
	Eventos /Ações de Educação Ambiental (Palestras/Rodas de conversa/Campanhas)	Contínuo	-	01	03	01	02	-	-	01	-	01	01	-	10
	Oficina Kaapora com Trilhas Guiadas	Contínuo	-	-	03	-	-	-	02	-	-	-	-	-	05
	Trilheiros sensibilizados	Contínuo	-	-	20	-	-	-	23	-	-	-	20	-	63
	Trilheiros treinados	Contínuo	-	-	20	-	-	-	11	-	-	-	-	-	31

Projeto	Ações	Cronograma	RESULTADOS												
			JAN	FEV	MAR	ABR	MAI	JUN	JUL	AGO	SET	OUT	NOV	DEZ	TOTAL
Plano Municipal de Educação Ambiental - PMEAFOR	Reuniões	Contínuo	02	02	01	01	-	-	01	-	01	02	03	01	14
	Seminários	Contínuo	-	01	-	01	-	-	-	-	-	-	-	-	02
	Oficinas (planejamento, articulação e mobilização)	Contínuo	02	01	02	-	01	-	02	-	01	02	01	01	13
	Documentos criados	Contínuo	-	01	-	01	01	05	03	-	02	-	-	-	13
	Documentos atualizados	Contínuo	-	-	-	03	-	-	01	-	-	02	03	02	11

## CÉLULA DE QUALIDADE AMBIENTAL

Projeto	Ações	Cronograma	RESULTADOS												
			JAN	FEV	MAR	ABR	MAI	JUN	JUL	AGO	SET	OUT	NOV	DEZ	TOTAL
Célula da Qualidade Ambiental	Atendimentos presenciais	Contínuo	22	60	76	89	86	95	89	90	52	62	47	40	808
	Atendimentos telefônicos	Contínuo	14	219	333	196	278	229	227	166	214	182	160	109	2.327
	Reuniões	Contínuo	04	06	07	08	12	10	08	06	07	08	08	26	110
	Capacitações/sensibilizações realizadas	Contínuo	02	02	03	-	03	01	02	03	-	03	02	02	23
	Nº de capacitados/sensibilizados	Contínuo	41	170	56	-	04	20	10	475	-	107	80	01	964
	Ações / eventos realizados	Contínuo	03	03	07	02	01	03	01	03	01	04	03	01	32
	Ações / eventos participados	Contínuo	04	04	05	02	03	02	02	04	01	01	01	01	30
	Processos (entrada)	Contínuo	49	105	137	100	130	129	157	142	90	120	127	146	1.432
	Processos (saída)	Contínuo	49	90	133	101	127	118	155	128	88	105	131	159	1.384

Projeto	Ações	Cronograma	RESULTADOS												
			JAN	FEV	MAR	ABR	MAI	JUN	JUL	AGO	SET	OUT	NOV	DEZ	TOTAL
Fortalez@mar	Visitas técnicas	Contínuo	11	12	10	12	19	17	17	NA	NA	02	01	01	102
	Comunicados	Contínuo	08	11	10	12	19	06	04	NA	NA	-	-	-	70
	Planejamento (esperado)	Contínuo	115	-	-	-	-	-	-	NA	NA	NA	NA	NA	115
	Eventos (Ações de Educação Ambiental)	Contínuo	01	01	01	01	02	02	01	NA	NA	-	02	-	11

Projeto	Ações	Cronograma	RESULTADOS												
			JAN	FEV	MAR	ABR	MAI	JUN	JUL	AGO	SET	OUT	NOV	DEZ	TOTAL
FCS - Águas da Cidade	Visitas técnicas	Contínuo	NA	01	05	07	09	07	05	01	-	-	02	-	37
	Termos de referência	Contínuo	03	-	-	-	-	01	-	01	01	01	01	-	08
	Planejamento	Contínuo	04	-	02	02	04	04	-	01	03	02	03	02	27
	Eventos (Ações de Educação Ambiental)	Contínuo	03	-	02	02	01	02	03	-	-	-	-	-	13

Projeto	Ações	Cronograma	RESULTADOS												
			JAN	FEV	MAR	ABR	MAI	JUN	JUL	AGO	SET	OUT	NOV	DEZ	TOTAL
Projetos Inovadores	Visitas técnicas	Contínuo	01	01	01	03	03	02	01	-	-	02	01	01	16
	Elaboração documental técnica (Termos de referência)	Contínuo	NA	NA	-	01	02	01	-	01	01	02	01	01	10
	Eventos (Ações de Educação Ambiental)	Contínuo	NA	NA	-	-	-	01	01	-	-	-	02	-	04

Projeto	Ações	Cronograma	RESULTADOS												
			JAN	FEV	MAR	ABR	MAI	JUN	JUL	AGO	SET	OUT	NOV	DEZ	TOTAL
Controle de Efluentes	Atendimentos	Contínuo	-	-	-	23	24	13	20	13	28	24	21	12	178
	Análises laboratoriais	Contínuo	12	-	-	-	-	-	-	-	-	-	-	-	12

Cadastro de ETEs - atualização e inclusão	Contínuo	15	02	26	45	19	16	26	12	15	02	19	08	205
ETEs Desativadas por Interligação à Rede	Contínuo	*	*	*	*	*	*	*	01	03	04	-	-	08
ETEs Monitoradas	Contínuo	*	*	*	*	*	*	*	*	665	663	647	647	2.622
Vitorias de ETEs	Contínuo	45	39	33	43	40	23	27	11	30	27	23	14	355
Nº de ETEs com Licença Válida	Contínuo	*	*	*	*	*	*	*	*	456	348	367	367	1.538
Nº de ETEs com licença vencida	Contínuo	167	114	174	165	183	188	190	201	209	215	213	213	2.232
Solicitação de fiscalização cadastrada no Sistema Fiscalize	Contínuo	06	06	34	03	05	04	13	03	03	04	01	01	83
Retorno sobre fiscalizações cadastradas no Sistema Fiscalize	Contínuo	01	01	12	03	02	02	06	01	02	04	01	-	35
Nº de ETEs operando em desacordo com os padrões legais	Contínuo	227	NA	73	67	66	66	156	NA	120	55	96	96	1.022
Nº de pareceres instrutórios	Contínuo	06	01	-	11	06	01	05	07	05	06	02	04	54
Vitorias em estabelecimentos potenciais poluidores e possíveis ETEs	Contínuo	03	03	34	42	40	24	25	11	30	27	23	14	276
Nº de Comunicados Realizados em Vitorias	Contínuo	18	13	13	12	06	06	07	02	30	27	23	14	171
Reuniões	Contínuo	-	-	-	04	03	04	07	04	04	05	05	05	41

	Eventos / Ações	Contínuo	-	-	-	02	03	01	02	02	-	-	03	-	13
	Nº de Pareceres Emitidos sob Solicitação da ACFOR (Tamponamentos CAGECE)	Contínuo	*	*	*	*	*	*	42	45	68	37	15	67	274
	Nº de imóveis interligados à rede (autos cancelados)	Contínuo	25	28	38	25	29	24	27	26	26	58	40	15	361

\* (Não contabilizados anteriormente)

Projeto	Ações	Cronograma	RESULTADOS												
			JAN	FEV	MAR	ABR	MAI	JUN	JUL	AGO	SET	OUT	NOV	DEZ	TOTAL
Plano de Gerenciamento de Resíduos	Solicitações de Cadastro de PGRCC (Construção)	Contínuo	69	46	58	47	39	52	53	57	50	51	32	39	593
	Solicitações de Cadastro de PGRCC (Reforma)	Contínuo	25	12	21	19	42	25	27	38	20	37	23	20	309
	Solicitação de Cadastro de PGRCC (Demolições)	Contínuo	06	16	21	16	13	21	12	12	16	14	10	07	164
	Processos de PGRS	Contínuo	335	271	219	260	265	230	239	209	205	197	199	128	2.757
	Processos de PGRSS	Contínuo	50	40	61	55	96	69	57	56	48	83	107	113	835
	Monitoramento (PGRS+PGRSS+PGRCC)	Contínuo	485	385	380	397	455	397	388	372	339	382	280	307	4.567
	Isenções de PGRS	Contínuo	1.327	1.075	1.217	1.273	1.476	1.785	2.144	2.035	1.487	1.700	1.355	906	17.780
	TC firmados e cumpridos	Contínuo	01	02	04	04	02	01	-	01	-	03	01	-	19
	Processos de Cadastro Técnico	Contínuo	27	13	11	18	27	21	45	16	16	26	17	15	252



	Ofícios emitidos	Contínuo	25	03	03	-	05	-	-	04	01	13	13	-	67
	Processos de solicitação	Contínuo	95	43	53	24	32	48	19	32	26	23	26	56	477
	Atendimento (telefone+presencial)	Contínuo	301	256	383	262	340	311	292	243	238	220	186	137	3.169
	Reuniões	Contínuo	-	02	07	04	09	06	04	03	03	03	03	21	65
	Eventos / Ações	Contínuo	-	01	-	01	01	03	-	01	01	06	01	01	16
	Vistoria de Dispensa de Abrigo / Visitas Técnicas	Contínuo	-	-	06	01	02	01	01	-	01	-	02	01	15

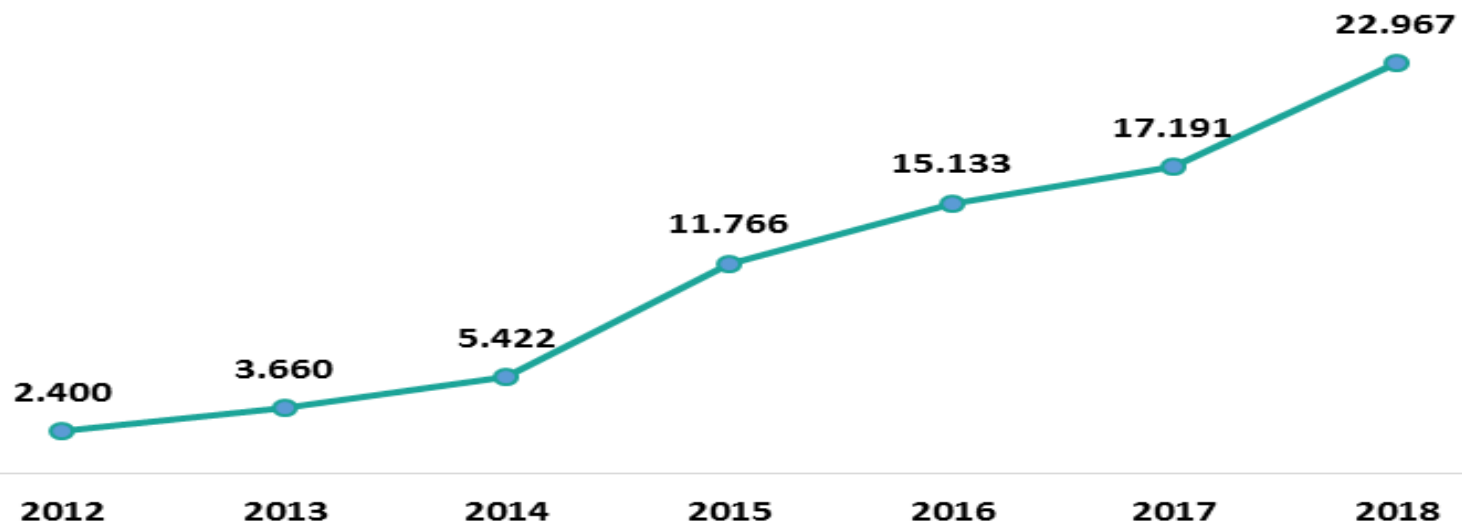
Ações	SÍNTESE RESULTADOS CPA													
	UNID	JAN	FEV	MAR	ABR	MAI	JUN	JUL	AGO	SET	OUT	NOV	DEZ	Total
Reuniões	Unidade	45	87	89	88	101	69	61	60	80	67	67	97	911
Troca de mudas por recicláveis	Unidade	336	100	200	200	-	350	300	300	2.525	580	260	430	5.581
Pontos de lixo requalificados	Unidade	11	15	08	04	08	09	03	02	18	02	10	18	108
Recicláveis arrecadados - Pontos de Entrega Voluntária	Kg	3.500	2.040	1.430	2.440	2.049	1.490	1.970	2.380	2.130	2.550	1.920	3.338	27.237
Coleta seletiva em condomínios	Kg	41.040	36.080	36.150	34.540	37.090	35.350	42.400	42.560	34.659	43.270	40.460	44.510	468.109
Recicláveis arrecadados em grandes eventos	Kg	-	-	-	-	-	-	-	-	-	-	-	-	-
Litros de óleos e gorduras residuais coletados	Litros	8.098	8.692	8.870	8.336	8.216	7.860	8.670	8.716	8.439	8.765	7.965	9.225	101.852
Pessoas capacitadas / sensibilizadas	Und	568	1.502	1.550	2.061	1.293	3.364	417	2.662	2.806	1.761	2.164	2.819	22.967
Capacitações realizadas	Und	14	18	18	13	37	54	19	14	22	27	27	25	288
Árvores plantadas	Und	152	266	139	123	292	308	323	167	80	92	104	156	2.202
Mudas doadas	Und	1.926	745	1.491	2.439	3.310	5.666	2.526	3.077	4.676	3.071	3.041	2.365	34.333
Árvores suprimidas (Poder público)	Und	23	-	-	-	-	-	-	-	-	-	-	-	23
Árvores suprimidas (Iniciativa privada)	Und	-	-	45	257	70	-	-	-	-	-	-	-	372
Espaços Públicos Adotados	Und	01	13	13	19	14	18	21	14	04	06	22	29	174
Espaços Públicos prospectados	Und	04	04	04	02	05	01	02	03	03	02	03	04	37
Conselho Gestor da Sabiaguaba CGS	Reuniões realizadas	-	01	01	01	01	01	-	01	-	01	-	01	08
Conselho Municipal do Meio Ambiente - COMAM	Reuniões realizadas	-	01	01	-	01	-	01	02	-	-	01	-	07

## SÍNTESE RESULTADOS CPA

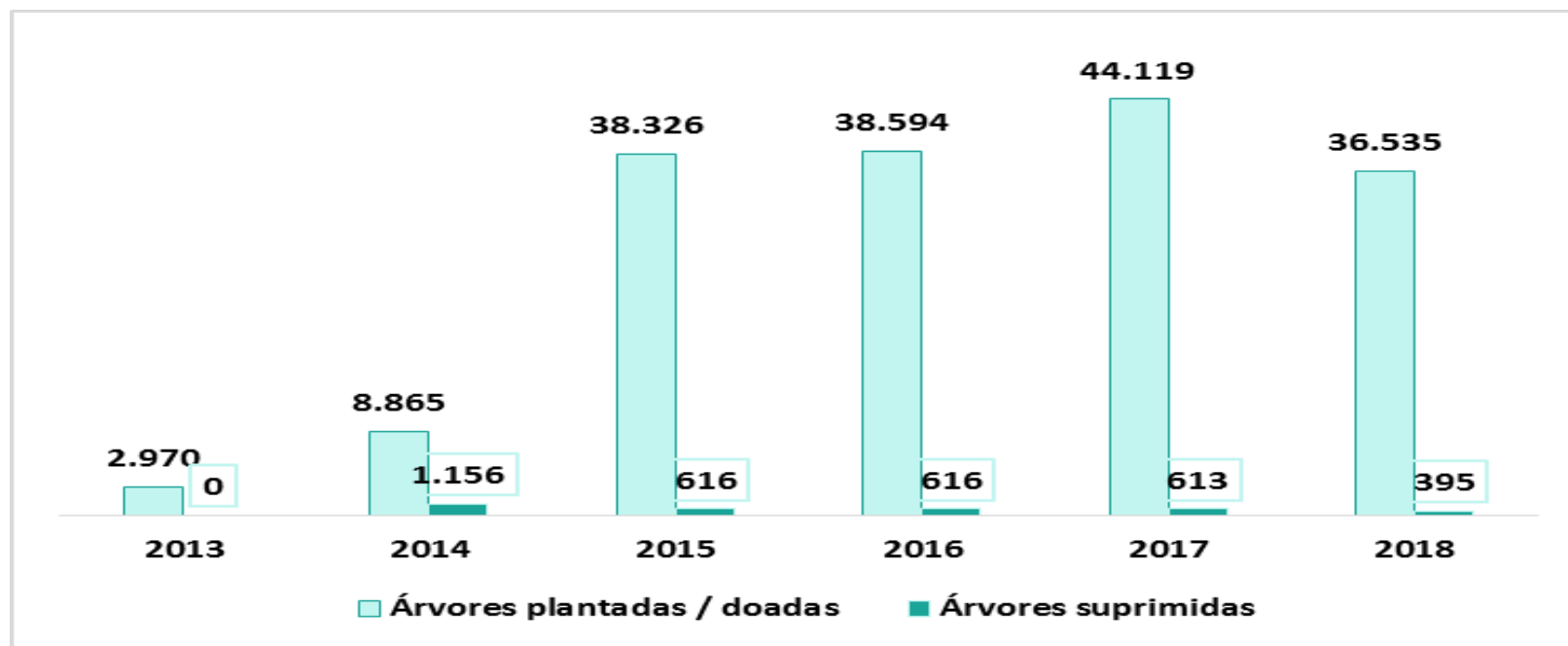
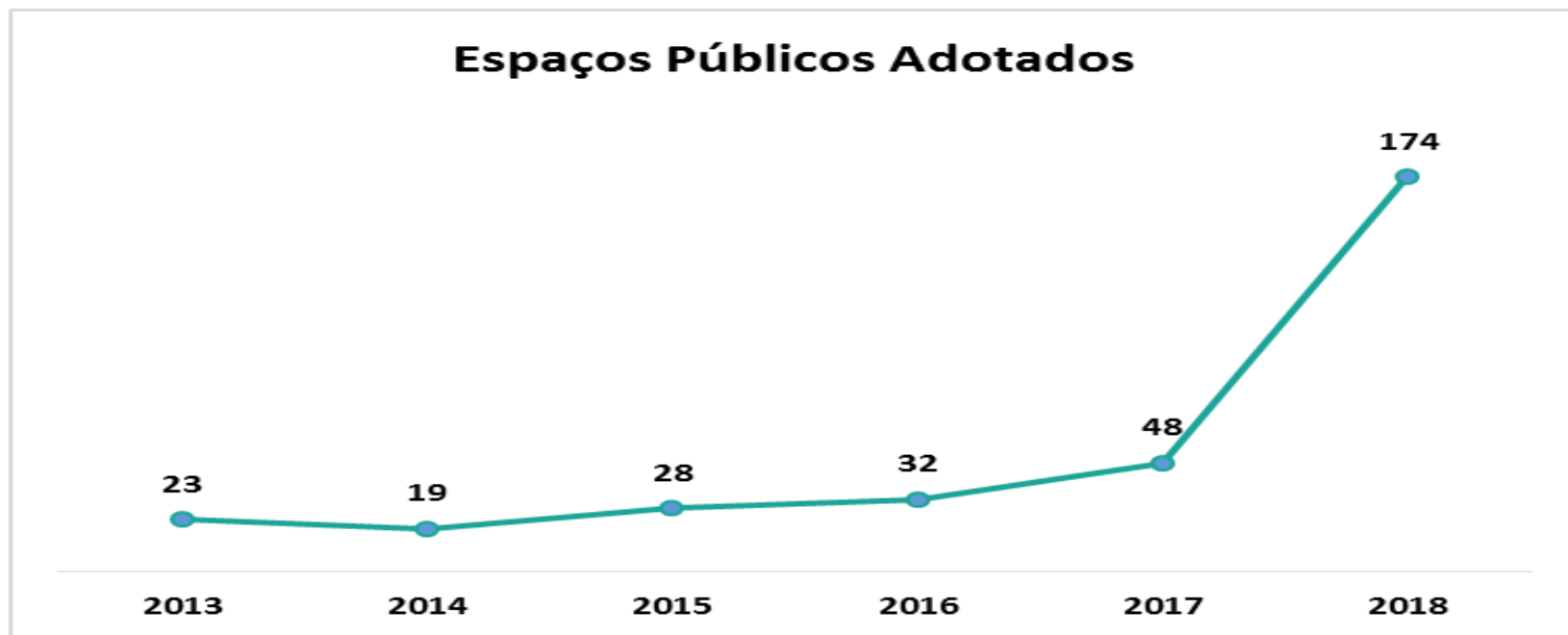
AÇÕES	UNID	2012	2013	2014	2015	2016	2017	2018	Total
Troca de mudas por recicláveis	Kg	Projeto não existia	1.400	2.580	800	-	300	5.581	10.661
Recicláveis arrecadados (A3P)	Kg	50	900	2.850	3.700	7.040	242	-	14.782
Recicláveis arrecadados – Pontos de Entrega Voluntária	Kg	-	-	-	309.360	79.600	26.280	27.237	442.477
Coleta seletiva em condomínios	Kg	20.000	100.000	1.120.000	314.880	583.880	460.870	468.109	3.067.739
Recicláveis arrecadados em Grandes Eventos	Kg	4.000	4.000	52.000	23.000	57.400	5.000	-	145.400
Litros de óleos e gorduras residuais coletados	Litros	50.000	70.000	118.000	120.000	250.900	243.681	101.852	954.433
Pessoas capacitadas / sensibilizadas	Und	2.400	3.660	5.442	11.766	15.133	17.191	22.967	78.539
Capacitações realizadas	Und	25	43	92	105	134	131	288	818
Árvores plantadas	Und	*	2.970	8.865	16.187	12.549	37.227	2.202	80.000
Árvores doadas	Und	-	-	-	5.813	26.045	6.892	34.333	89.409
Árvores Suprimidas – Poder Público	Und	-	-	423	319	139	202	23	1.106
Árvores Suprimidas – Iniciativa Privada	Und	-	-	733	297	211	411	372	2.024
Espaços Públicos Adotadas	Und	*	23	19	28	32	48	174	324
Convênios adoção encerrados	Und	*	23	02	02	01	-	-	28
Praças prospectadas	Und	*	12	07	09	34	46	37	145
Reuniões de Conselhos realizadas	Und	01	16	18	22	15	16	15	103

\* Dados não contabilizados

## Pessoas Capacitadas / Sensibilizadas em Educação Ambiental



## Espaços Públicos Adotados



## RESULTADOS 2018: COORDENADORIA DE LICENCIAMENTO (COL). PRINCIPAIS REALIZAÇÕES:

### Célula de Licenciamento para Construção (CECON)

#### LICENCIAMENTO E DESBUROCRATIZAÇÃO

- Decreto nº 14335/2018 (Desburocratização) - Simplificação dos Check-lists com a criação das Portarias de documentação
- Novos fluxos com termo de compromisso para Consulta de Adequabilidade
- Novos fluxos de parcelamento do solo integrado com a COURB
- Visitas técnicas a obras licenciadas

#### CAPACITAÇÕES E PALESTRAS

- Realização de treinamento da equipe de analistas (QGIS, legislação e procedimentos)
- Apresentação: Principais dúvidas sobre legislação para ASBEA
- Treinamento AGEFIS: Normas de Calçadas

#### PLANEJAMENTO URBANO

- Elaboração de estudos sobre Alvará de Construção em ZEDUS
- Participação no debates na elaboração e revisão do Código da Cidade
- Participação no debates na elaboração e revisão do Plano Diretor

#### FORTALEZA ONLINE:

- Participação em treinamento relativos ao Alvará de Construção Online
- Relatório de melhorias nos serviços de consulta de adequabilidade e alvará de construção
- Estudo e levantamento de requisitos para próximos serviços online: alteração durante a obra, regularização de obra construída, acréscimo e reforma.
- Estoque Zero do Fale Conosco (todas as questões forma respondidas!)

### Célula de Licenciamento Ambiental (CELAM)

#### LICENCIAMENTO E DESBUROCRATIZAÇÃO

- Decreto nº 14335/2018 (Desburocratização) - Simplificação dos Check-lists com a criação das Portarias de documentação
- Revisão e simplificação: requerimento; ficha de caracterização e Declaração de Renovação.
- Inclusão da análise da ETE na Licença de Instalação - LI, simplificando o processo de Alvará de Construção

#### PLANEJAMENTO URBANO

- Elaboração da nova Minuta de Lei do Licenciamento Ambiental
- Participação no debates na elaboração e revisão do Código da Cidade
- Participação no debates na elaboração e revisão do Plano Diretor

#### **CAPACITAÇÃO E TREINAMENTOS**

- Treinamentos dos analistas (Sistema QGIS);
- Participação dos analistas nas Oficinas do Projeto Orla;
- Participação dos articuladores na Oficina IBAMA sobre Cadastro Técnico Federal;
- Participação da gerente no Curso Chefia e Liderança;
- Treinamento externo dos consultores ambientais que elaboram estudos da SEUMA. Foram capacitadas aproximadamente 600 pessoas. Após seis meses do treinamento foi possível verificar a melhora qualitativa dos estudos, diminuindo o número de notificações de pendências e indeferimentos.

#### **FORTALEZA ONLINE**

- LIUA, Regularização e Renovação online;
- LIUA e Regularização LIUA Compartilhamento online;
- Levantamento de requisitos: Renovação LAS para Atividades ; Renovação e Regularização da LAS para Construção Civil e Renovação de LIUA.

### **Célula de Alvará de Licenciamento para Funcionamento (CEAF)**

#### **LICENCIAMENTO E DESBUROCRATIZAÇÃO**

- Atendimento expresso
- Decreto nº 14335/2018 (Desburocratização) - Simplificação dos Check-lists com a criação das Portarias de documentação
- Novo fluxo com Termo de Compromisso ASJUR – Projetos Especiais;
- Solução Zona de Amortecimento e Estacionamentos – COURB;
- Portaria 59/2018 – Check List Alvará de Funcionamento.

#### **CAPACITAÇÕES E PALESTRAS**

- Fortaleza Online: Autorização de Eventos / Alvará de Funcionamento FIEC, FECOMERCIO e SESCAP / Termo de adesão da Orla

- Alvará de Funcionamento para Regionais

## Célula de Habite-se (CEHAB)

### LICENCIAMENTO E DESBUROCRATIZAÇÃO

- Decreto nº 14335/2018 (Desburocratização) - Simplificação dos Check-lists com a criação das Portarias de documentação

### PLANEJAMENTO URBANO

- Participação no debates na elaboração e revisão do Código da Cidade
- Participação no debates na elaboração e revisão do Plano Diretor

Serviços do Fortaleza Online	Tempo de emissão		Lançamento	Resultados 31-dez-18
	ANTES	ONLINE		
Consulta de Adequabilidade Locacional (Atividades e Construção Civil)	120 dias úteis	Imediata	07-jul-2015	342.156
Aprovação de Plano de Gerenciamento de Resíduos (PGRS)	60 dias úteis	30 min	15-out-2015	15.075
Isenção de Plano de Gerenciamento de Resíduos (PGRS)	30 dias úteis	Imediata	29-mar-2016	43.772
Isenção de Licença Ambiental para Atividades de Baixo Risco	60 dias úteis	Imediata	04-jan-2016	9.373
Alvará de Construção Online	30 a 60 dias úteis	30 min	04-jan-2016	915
Licença Sanitária para Atividades de Baixo Risco	120 dias úteis	30 min	20-abr-2016	20.536

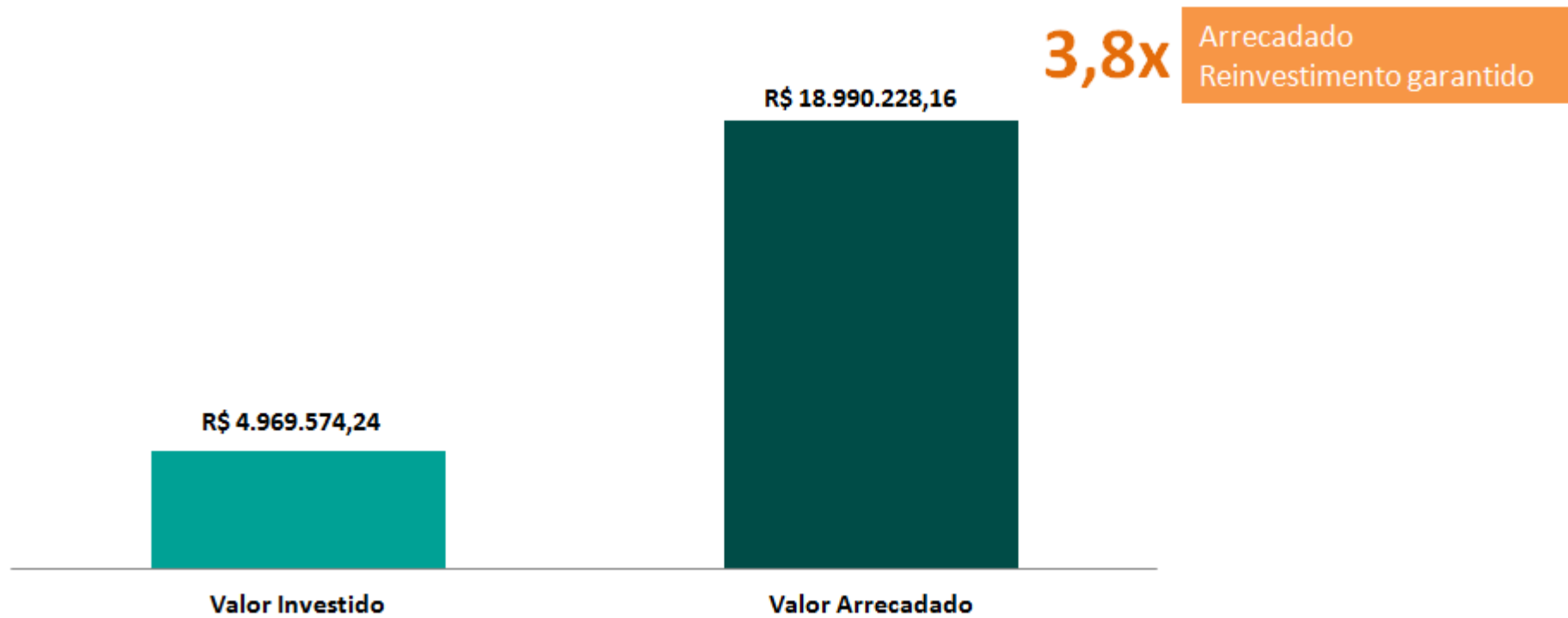


Alvará de Funcionamento para Atividades de Baixo Risco	120 dias úteis	30 min	20-mai-2016	15.646
Certificado de Inspeção Predial (CIP)	35 dias úteis	30 min	20-mai-2016	950
Isenção do Certificado de Inspeção Predial (CIP)	30 dias úteis	Imediata	20-mai-2016	72
Isenção de Licença Ambiental para a Construção Civil	30 dias úteis	Imediata	20-mai-2016	970
Licença Ambiental Simplificada para a Construção Civil – LAS Construção	30 dias úteis	30 min	10-jan-2017	31
<b>Serviços do Fortaleza Online</b>	<b>Tempo de emissão</b>		<b>Lançamento</b>	<b>Resultados 31-dez-18</b>
	<b>ANTES</b>	<b>ONLINE</b>		
Licença ambiental simplificada para atividades – LAS Atividades	20 dias úteis	30 min	20-dez-2017	55
Licença para instalação urbanístico ambiental – LIUA	41 dias úteis	30 min	20-dez-2017	06
Isenção da LIUA	10 dias úteis	Imediata	20-dez-2017	28
Renovação alvará de construção	31 dias úteis	30 min	20-dez-2017	01
Renovação alvará de funcionamento fácil	120 dias úteis	30 min	29-dez-2017	1.948
Renovação licença sanitária	30 dias úteis	30 min	29-dez-2017	3.003
Regularização da LAS Atividades	30 dias úteis	30 min	29-dez-2017	86
Renovação do Al. de Funcionamento Regular	120 dias úteis	30 min	28-fev-2018	2.198
Isenção da Licença Sanitária	Não existia	Imediata	16-mai-2018	6.219

Regularização da LAS Construção	30 dias úteis	30 min	16-mai-2018	0
Certidão de Viabilidade LIUA	30 dias úteis	Imediata	16-mai-2018	587
Regularização de LIUA	30 dias úteis	30 min	30-jun-2018	02

Serviços do Fortaleza Online	Tempo de emissão		Lançamento	Resultados 31-dez-18
	ANTES	ONLINE		
Simulador de Taxas Al. Funcionamento e Lic. Sanitária	-	Imediata	31-jul-2018	-
Alteração do Alvará de Funcionamento Fácil	120 dias úteis	30 min	08-ago-2018	756
Alteração do Alvará de Funcionamento Regular	120 dias úteis	30 min	08-ago-2018	1.237
Compartilhamento de LIUA	30 dias úteis	30 min	24-set-2018	-
Regularização do Compartilhamento de LIUA	30 dias úteis	30 min	24-set-2018	-
Termo de conclusão de obra da LIUA	-	30 min	24-set-2018	01

## INVESTIMENTO NO FORTALEZA ONLINE X ARRECADAÇÃO DE LICENÇAS ONLINE



## CÉLULA DE LICENCIAMENTO PARA CONSTRUÇÃO - CECON

AÇÕES		RESULTADOS												
		JAN	FEV	MAR	ABR	MAI	JUN	JUL	AGO	SET	OUT	NOV	DEZ	TOTAL
01	Acréscimo/Reforma	-	01	03	01	-	03	02	01	-	02	01	02	16
02	Alinhamento	-	-	-	-	-	-	-	-	-	-	-	-	-
03	Alvará de Construção (físico)	02	06	04	03	08	08	02	06	04	03	01	03	50
04	Alvará de Construção (online)	34	50	47	33	29	18	24	35	26	28	29	25	378
05	Alvará de Construção de Conjunto Habitacional	-	01	-	-	01	-	02	-	01	02	03	03	13
06	Consulta de Adequabilidade Locacional para Construção (físico)	09	10	08	10	08	09	07	05	04	08	06	12	96
07	Consulta de Adequabilidade Locacional para Construção (online)	425	273	517	328	439	303	330	394	337	346	341	232	4.265
08	Ampliação/Alteração Durante a Obra	06	01	02	-	01	04	02	03	03	02	08	03	35
09	Aprovação de Projeto Arquitetônico	02	02	01	05	02	04	05	04	04	03	04	03	39
10	Revalidação de Projeto Arquitetônico	-	01	-	03	-	01	01	0	-	01	-	-	07
11	Autenticação de Plantas e Projetos	-	-	-	-	-	-	-	-	-	-	-	-	-
12	Numeração	59	46	18	12	09	13	11	07	13	08	19	59	274
13	Reaprovação de Alvará de Construção	04	02	08	05	06	04	03	08	02	05	04	03	54
14	Regularização de Obra Construída / Edificação	-	-	01	01	-	01	-	-	-	01	01	01	06
15	Renovação de Alvará de Construção (físico)	12	02	03	01	08	03	02	06	04	01	-	04	46
16	Renovação de Alvará de Construção (online)	-	-	-	-	-	-	01	-	-	-	-	-	01
17	Aprovação Definitiva de Loteamento	-	-	-	-	-	-	-	-	-	-	-	-	-
18	2º Via para Alvará de Construção	-	02	01	01	01	01	-	-	01	-	-	02	09
19	Autorização de Execução de Infraestrutura	-	-	-	01	-	-	-	-	-	-	01	-	02
20	Desmembramento / Remembramento	14	11	06	07	19	15	13	11	19	06	14	16	151

21	Transferência de Propriedade	02	-	-	-	-	-	-	-	-	-	-	-	02
22	Substituição de Responsabilidade Técnica	-	-	-	-	-	-	-	-	-	-	-	-	-
<b>TOTAL</b>		<b>569</b>	<b>408</b>	<b>619</b>	<b>411</b>	<b>531</b>	<b>387</b>	<b>405</b>	<b>480</b>	<b>418</b>	<b>416</b>	<b>432</b>	<b>368</b>	<b>5.444</b>

## RESULTADOS QUANTITATIVOS – COMPARATIVOS

AÇÕES		RESULTADOS						
		2012	2013	2014	2015	2016	2017	2018
01	Acréscimo/Reforma	11	23	23	07	04	07	16
02	Alinhamento	-	-	-	04	61	16	-
03	Alvará de Construção	484	498	485	386	157	51	50
04	Alvará de Construção (online)	-	-	-	-	264	273	378
05	Alvará de Construção de Conjunto Habitacional	-	01	65	04	02	04	13
06	Consulta de Adequabilidade Locacional para Construção ( <i>físico</i> )	-	-	-	-	-	-	96
07	Consulta de Adequabilidade Locacional para Construção ( <i>online</i> )	-	-	-	-	1.632	3.197	4.265
08	Ampliação/Alteração Durante a Obra	10	25	33	46	14	12	35
09	Aprovação de Projeto Arquitetônico	267	56	141	51	31	27	46
10	Autenticação de Plantas e Projetos	-	02	-	03	01	-	-
11	Consulta Prévia de Projeto Arquitetônico	11	17	-	06	-	-	-
12	Numeração	-	-	-	08	306	456	274
13	Reaprovação de Alvará de Construção	23	27	42	60	77	35	54
14	Regularização de Obra Construída / Edificação	01	06	07	08	16	06	06
15	Renovação de Alvará de Construção ( <i>físico</i> )	71	75	54	81	80	95	46

16	Renovação de Alvará de Construção ( <i>online</i> )	-	-	-	-	-	-	01
17	Aprovação Definitiva de Loteamento	03	07	06	14	21	18	-
18	2º Via para Alvará de Construção	04	08	03	04	04	08	09
19	Autorização de Execução de Infraestrutura	-	-	-	-	14	25	02
20	Desmembramento / Remembramento	-	-	-	-	-	226	151
21	Transferência de Propriedade	-	-	-	-	-	-	02
<b>TOTAL</b>		<b>885</b>	<b>745</b>	<b>859</b>	<b>682</b>	<b>2.684</b>	<b>4.456</b>	<b>5.444</b>

## COL – CECON – PLANILHAS DO ESTOQUE ZERO

### SÍNTESE DE RESULTADOS – CECON (FÍSICO)

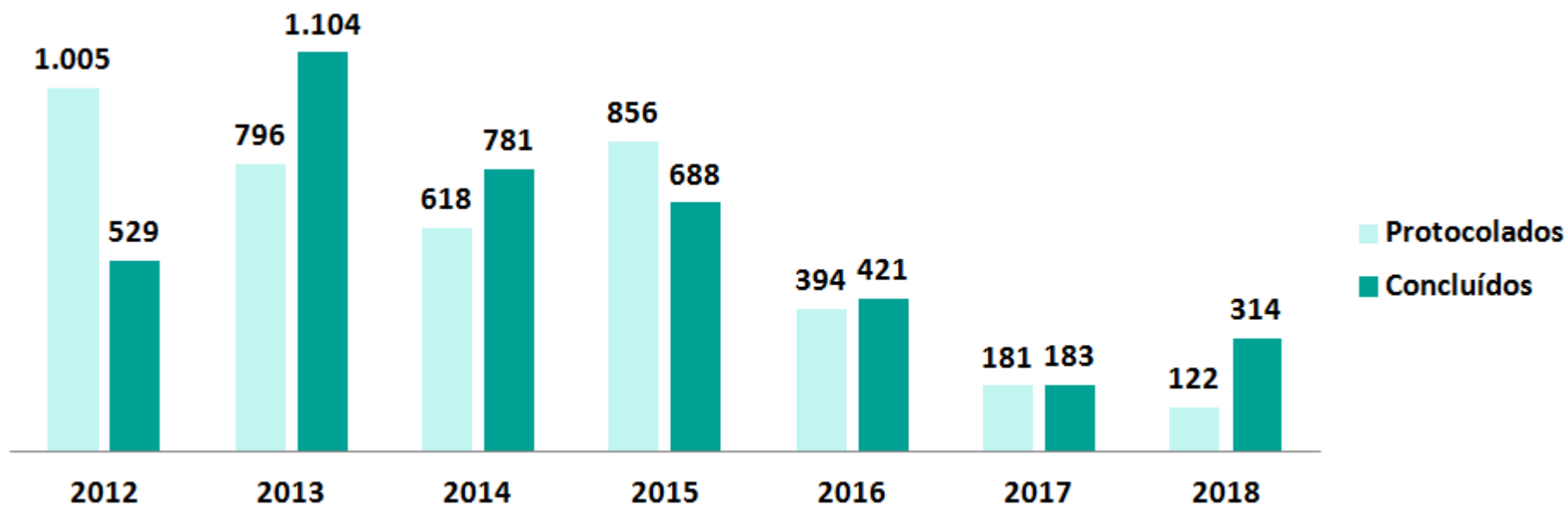
ANO	PROJETO ARQUITETÔNICOS				ACRÉSCIMO E REFORMA				REGULARIZAÇÃO DE OBRAS/EDIFICAÇÕES				ALVARÁ DE CONSTRUÇÃO				TOTAL				CONCLUÍDOS
	PROT	EXP	IND	ARQ	PROT	EXP	IND	ARQ	PROT	EXP	IND	ARQ	PROT	EXP	IND	ARQ	PROT	EXP	IND	ARQ	(EXP.+IND.+ARQ.)
2007	47	-	-	-	34	-	-	-	06	-	-	-	510	299	-	-	557	-	-	-	299
2008	121	-	-	-	43	-	-	-	07	-	-	-	591	354	-	-	712	-	-	-	354
2009	108	-	-	-	26	-	-	-	10	-	-	-	768	374	-	-	876	-	-	-	374
2010	66	-	-	-	17	-	-	-	05	-	-	-	765	570	-	-	831	-	-	-	570
2011	98	-	-	-	08	-	-	-	16	-	-	-	799	438	-	-	897	-	-	-	438
2012	350	267	-	-	13	11	-	-	01	-	-	-	655	484	-	-	1.005	762	-	-	762
2013	79	56	-	-	28	23	-	-	07	-	-	-	717	499	-	-	796	578	-	-	578
2014	76	141	-	-	32	23	-	-	14	07	-	-	542	550	-	-	618	721	60	-	781
2015	62	51	-	-	41	07	-	-	163	08	-	-	590	390	-	-	856	456	232	-	688
2016	64	31	38	-	30	04	19	-	139	16	48	-	161	159	107	-	394	210	211	-	421
2017	74	27	26	-	30	07	19	-	03	06	04	-	74	55	39	-	181	95	88	-	183
2018	45	39	34	-	29	16	20	-	-	06	107	-	48	63	29	-	122	124	190	-	314

### PROCESSOS ONLINE – ALVARÁ DE CONSTRUÇÃO

ANO	PROCESSOS ONLINE – ALVARÁ DE CONSTRUÇÃO				
	PROT	EXP	INDEF	ARQ	CONCL. (EXP.+IND+ARQ)
2016	453	264	138	-	402
2017	1.187	273	879	-	1.152
2018	1.663	378	1.103	-	1.476

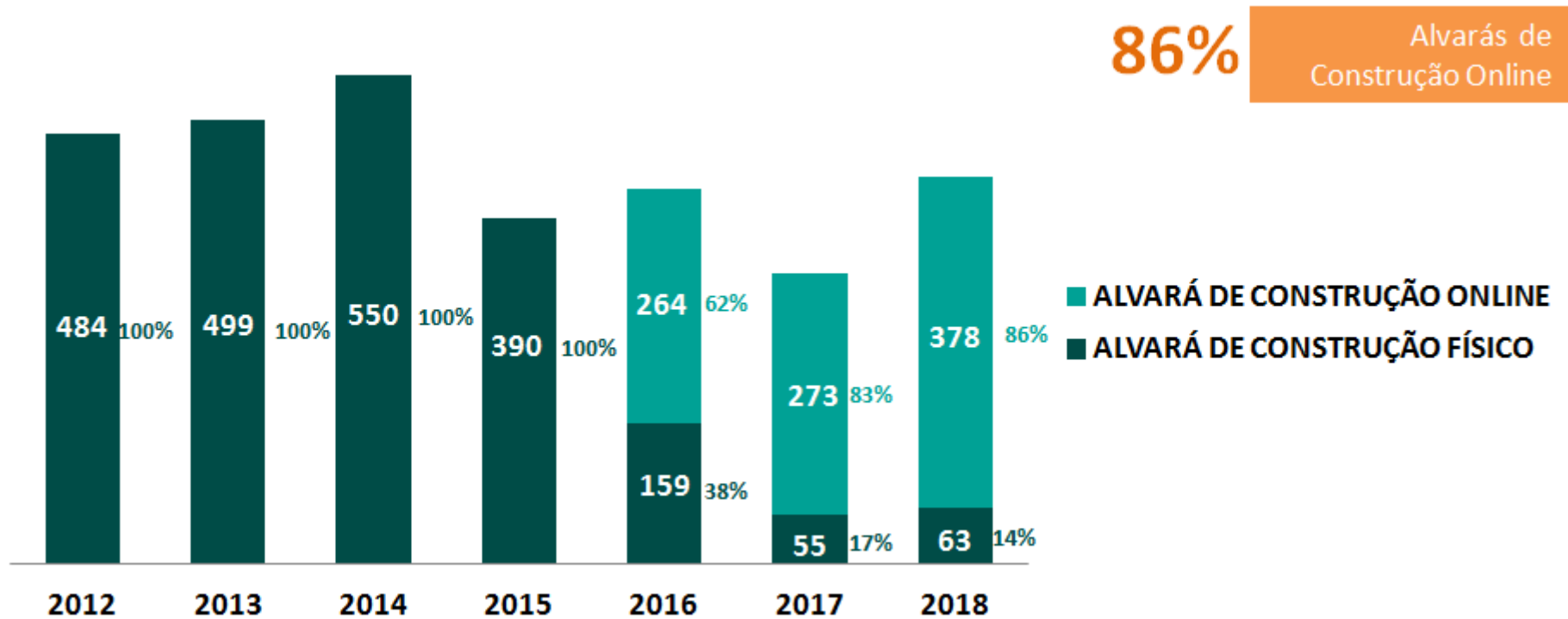
ANO	PENDENTES EM 2018
2009	-
2010	-
2011	-
2012	05
2013	-
2014	01
2015	62
2016	115
2017	78
2018	16

Operação Estoque Zero - CECON  
Processos Físicos

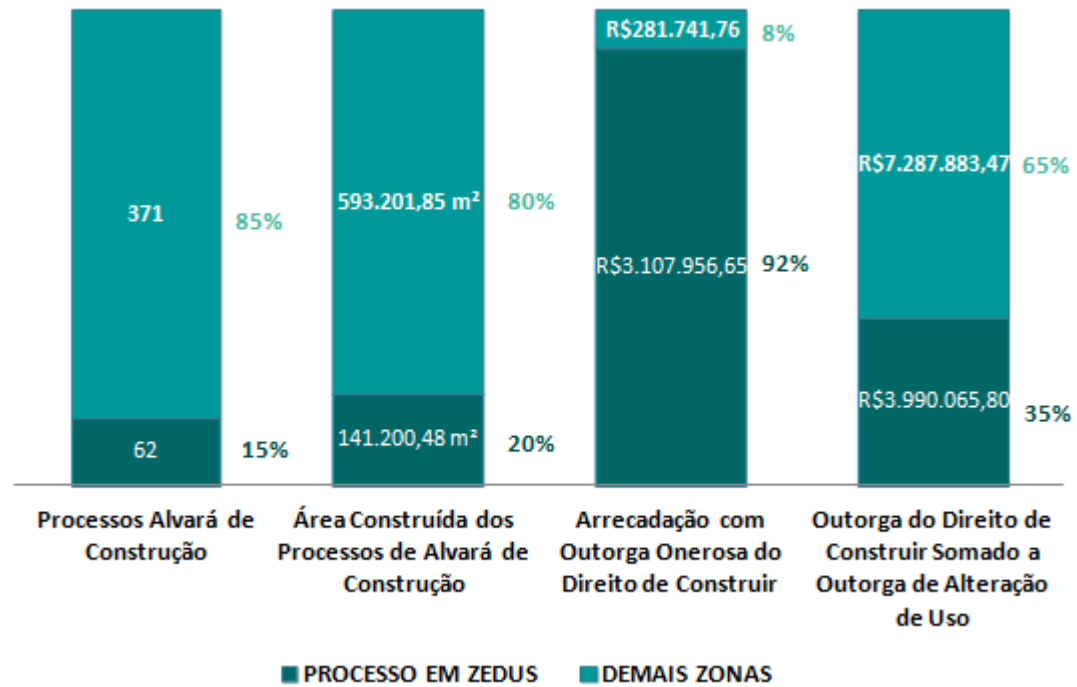




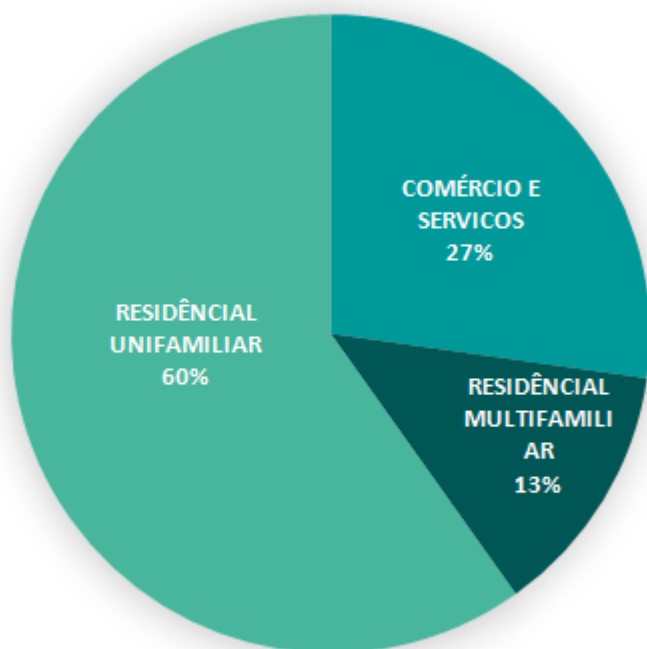
## Comparação do Alvará: Físico X Online



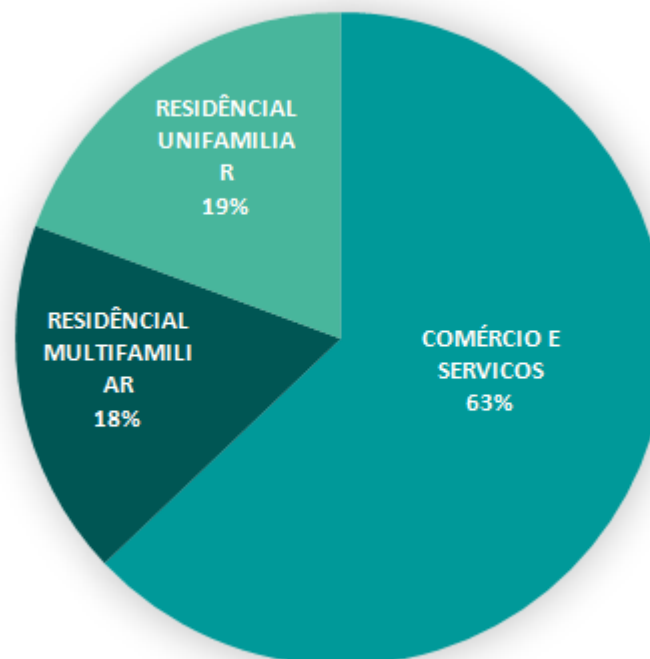
## Área Construída dos Processos de Alvará de Construção em Zedus



## Alvará de Construção em Zedus



DEMAIS ZONAS



ZEDUS

## Relatório de Desempenho – CECON JAN A DEZ/2018

RESULTADOS													
ARTICULADORES / AÇÕES	JAN	FEV	MAR	ABR	MAI	JUN	JUL	AGO	SET	OUT	NOV	DEZ	TOTAL
ALEXANDRINA AGUIAR	152	103	100	103	50	80	116	96	83	106	63	96	1.148
DAVID PIZOL	*	*	*	*	*	96	40	79	125	110	125	99	674
GUILHERME MAIA	259	122	165	168	98	*	*	*	*	*	*	*	812

\*No período, o servidor não fazia parte do setor

RESULTADOS													
ARTICULADORES / PONTOS	JAN	FEV	MAR	ABR	MAI	JUN	JUL	AGO	SET	OUT	NOV	DEZ	TOTAL
ALEXANDRINA AGUIAR	351	287	311	314	149	220	341,50	275,00	215,00	317,50	169,50	209	3.159
DAVID PIZOL	*	*	*	*	*	193,25	77	166,25	293,50	335,50	298,50	214	1.578
GUILHERME MAIA	295	243,50	344	362,50	185,50	*	*	*	*	*	*	*	1.430,50

\*No período, o servidor não fazia parte do setor

RESULTADOS													
ANALISTAS / AÇÕES	JAN	FEV	MAR	ABR	MAI	JUN	JUL	AGO	SET	OUT	NOV	DEZ	TOTAL
MARCOS MEDEIROS	-	48	83	112	123	106	21	54	77	69	112	97	902
ÁVILA ALMEIDA	139	161	183	134	222	208	190	104	168	112	185	199	2.005
ALINE BECCO	162	23	176	198	188	151	140	128	98	105	115	30	1.514
MILENA PEREIRA	224	205	157	218	188	156	124	45	88	107	33	-	1.545
TAYENE PARENTE	162	173	153	185	211	126	170	191	65	147	176	156	1.915
EMILY CATTENI	*	77	123	175	175	189	162	155	159	168	150	157	1.690
CLAUDIO BENEVIDES	*	*	*	*	*	*	148	213	196	201	167	193	1.118
JENNIFER SALGUEIRO	*	*	*	*	*	*	*	*	*	*	*	222	222
JEFFERSON MACHADO	128	26	62	110	121	117	107	77	93	71	*	*	912
CARLOS HENRIQUE AGUIAR	19	27	26	31	42	34	*	*	*	*	*	*	179
SÉRGIO COSTA	118	102	130	*	*	*	*	*	*	*	*	*	350

\*No período, o servidor não fazia parte do setor

RESULTADOS													
ANALISTAS / PONTOS	JAN	FEV	MAR	ABR	MAI	JUN	JUL	AGO	SET	OUT	NOV	DEZ	TOTAL
MARCOS MEDEIROS	0,00	131,00	189,00	261,25	328,50	247,50	47,00	126,00	159,00	162,00	251,00	314,00	2.216,25
ÁVILA ALMEIDA	329,50	380,00	419,50	281,50	486,00	474,00	439,00	246,50	374,00	264,50	436,00	519,00	4.649,50
ALINE BECCO	363,50	351,50	510,50	540,00	506,00	385,00	310,00	264,00	234,50	244,50	280,00	60,00	4.049,50
MILENA PEREIRA	554,00	425,50	330,00	513,50	368,50	335,00	273,50	97,00	200,50	228,00	68,50	0,00	3.394,00
TAYENE PARENTE	381,00	371,50	327,00	427,00	481,00	286,50	385,50	391,00	149,50	323,00	399,50	348,00	4.270,50
EMILY CATTENI	*	192,00	299,50	382,00	377,00	408,00	362,00	350,00	618,50	457,50	350,50	383,50	4.180,50
CLAUDIO BENEVIDES	*	*	*	*	*	*	397,50	476,00	452,50	489,50	418,50	455,50	2.689,50
JENNIFER SALGUEIRO	*	*	*	*	*	*	*	*	*	*	*	535,00	535,00
JEFFERSON MACHADO	377,00	72,50	184,50	201,00	272,50	350,00	318,00	231,00	331,50	173,75	395,00	-	2.906,75
CARLOS HENRIQUE AGUIAR	55,00	67,00	50,00	82,50	103,00	91,00	*	*	*	*	*	*	448,50
SÉRGIO COSTA	263,50	277,00	331,00	*	*	*	*	*	*	*	*	*	871,50

\*No período, o servidor não fazia parte do setor

## CÉLULA DE LICENCIAMENTO AMBIENTAL – CELAM

AÇÕES		RESULTADOS												
		JAN	FEV	MAR	ABR	MAI	JUN	JUL	AGO	SET	OUT	NOV	DEZ	TOTAL
ATIVIDADES														
01	Licença Ambiental Simplificada – LAS (físico)	02	-	01	01	-	01	-	-	-	-	-	-	05
02	Licença Ambiental Simplificada – LAS (online)	03	08	11	04	08	08	16	18	18	19	17	11	141
03	Renovação de Licença Ambiental Simplificada	-	-	-	-	-	-	-	02	02	-	02	-	06
04	Licença de Operação	03	02	02	02	-	01	-	02	02	-	03	01	18
05	Renovação de Licença de Operação	-	-	02	02	-	-	02	-	-	01	-	03	10
06	Regularização de Licença de Operação	14	21	10	11	11	17	11	10	09	08	17	10	149
07	Licença de Operação-Estação de Tratamento Esgoto – E.T.E.	04	02	04	02	01	03	03	-	01	07	05	01	33
08	Renovação de Licença de Operação - Estação de Tratamento Esgoto – E.T.E.	01	04	30	13	15	22	12	08	06	20	04	10	145
09	Regularização de Licença de Operação - Estação de Tratamento Esgoto	03	01	04	04	05	08	05	-	-	-	01	02	33
10	Isenção de Licença Ambiental (físico)	03	01	-	-	02	02	-	01	01	03	06	04	23
11	Isenção de Licença Ambiental (online)	249	197	280	269	366	526	666	803	505	523	444	321	5.149
12	2ª Via de Licença Ambiental Operação	01	01	-	02	-	-	-	-	-	-	-	-	04
<b>TOTAL</b>		<b>283</b>	<b>237</b>	<b>344</b>	<b>310</b>	<b>408</b>	<b>588</b>	<b>715</b>	<b>844</b>	<b>544</b>	<b>581</b>	<b>499</b>	<b>363</b>	<b>5.716</b>

AÇÕES		RESULTADOS												
		JAN	FEV	MAR	ABR	MAI	JUN	JUL	AGO	SET	OUT	NOV	DEZ	TOTAL
<b>CONSTRUÇÃO CIVIL</b>														
01	Licença Ambiental por Autodeclaração	-	02	02	02	-	01	-	01	-	-	01	-	09
02	Renovação de Licença Ambiental por Autodeclaração	-	-	-	-	-	-	-	-	-	-	-	-	-
03	Licença Simplificada (físico)	-	-	01	-	-	01	-	02	-	-	-	-	04
04	Licença Simplificada (online)	-	01	03	-	06	03	02	04	03	-	-	03	25
05	Renovação de Licença Simplificada	-	01	-	-	-	-	-	-	-	-	-	-	01
06	Licença Prévia	07	12	05	06	05	05	03	03	09	03	-	04	62
07	Renovação de Licença Prévia	-	-	01	-	-	-	-	-	-	-	-	-	01
08	Licença de Instalação	04	-	14	04	02	03	06	06	04	02	06	02	53
09	Renovação da Licença de Instalação	-	-	-	-	07	02	-	-	-	-	-	-	09
10	Regularização de Licença Ambiental para Construção Civil	-	-	02	03	-	03	03	01	-	03	-	01	16
11	Licença de instalação Urbanística Ambiental (físico)	-	-	-	-	-	-	-	-	-	-	01	-	01
12	Licença de instalação Urbanística Ambiental (online)	-	-	-	01	-	02	02	01	-	-	-	-	06
13	Regularização de Licença de instalação Urbanística Ambiental (online)	-	-	-	-	-	-	-	-	-	02	-	-	02
14	Licença de instalação Urbanística Ambiental – Compartilhamento	-	-	-	-	-	-	-	-	-	-	-	-	-
15	Renovação de Licença de instalação Urbanística Ambiental – Compartilhamento	-	-	-	-	-	-	-	-	-	-	-	-	-
16	Regularização de Licença de Instalação Urbanística Ambiental – Compartilhamento (online)	-	-	-	-	-	-	-	-	-	-	-	-	-
17	Renovação Licença de instalação Urbanística Ambiental	-	-	-	-	-	-	-	-	-	-	-	-	-
18	Isenção LIUA (online)	02	-	01	01	02	05	01	02	01	03	05	05	28
19	Certidão de viabilidade para instalação Urbanística Ambiental - LIUA (online)	-	-	-	-	32	25	99	99	44	205	31	52	587
20	Isenção da Construção Civil (físico)	02	03	02	11	01	-	-	-	-	-	-	-	19
21	Isenção da Construção Civil (on line)	90	39	98	48	64	58	54	53	45	89	50	51	739
22	2º Via de Licença Ambiental Construção Civil	-	-	-	01	-	-	-	-	-	-	-	-	01
23	Anuência	-	01	01	01	-	01	-	-	01	-	01	-	06
24	Autorização	01	01	01	01	-	-	03	03	-	-	-	-	10
25	Supressão Vegetal acima de 10(Dez) árvores em terreno particular	02	-	01	03	02	-	01	05	-	-	-	02	16

26	Supressão Vegetal acima de 10(Dez) árvores em logradouro público	01	-	-	-	-	-	-	02	-	01	-	-	04
TOTAL		109	60	132	82	121	109	174	182	107	308	95	120	1.599

AÇÕES		RESULTADOS												
		JAN	FEV	MAR	ABR	MAI	JUN	JUL	AGO	SET	OUT	NOV	DEZ	TOTAL
ATIVIDADES - GERENCIAMENTO DE RESÍDUOS														
01	Planos de Gerenciamento de Resíduos Automático ( <i>online</i> )	335	271	219	260	265	230	240	209	205	197	199	126	2.756
02	Isenção de Plano de Gerenciamento de Resíduos Sólidos ( <i>online</i> )	1.327	1.075	1.217	1.273	1.476	1.785	2.144	2.035	1.487	1.700	1.355	906	17.780
03	Planos de Gerenciamento de Resíduos da construção civil Automático ( <i>online</i> )	100	74	100	82	94	96	92	107	89	102	65	68	1.069
04	Planos de Gerenciamento de Resíduos dos Serviços da Saúde ( <i>online</i> )	50	40	61	55	96	69	57	56	48	82	107	112	833
05	Cadastro Técnico Pessoas Físicas e Jurídicas p/ Elaboração de Estudos Ambientais	15	10	11	18	27	23	45	12	15	25	17	15	233
TOTAL		1.827	1.470	1.608	1.688	1.958	2.203	2.578	2.419	1.844	2.106	1.743	1.227	22.671



## RESULTADOS QUANTITATIVOS – COMPARATIVOS

LICENÇA AMBIENTAL – ATIVIDADES								
AÇÕES		RESULTADOS						
		TOTAL	TOTAL	TOTAL	TOTAL	TOTAL	TOTAL	TOTAL
		2012	2013	2014	2015	2016	2017	2018
01	Licença Ambiental Simplificada - LAS	-	-	-	75	41	28	146
02	Renovação Licença Ambiental Simplificada	-	-	-	-	-	-	06
03	Licenças de Operação – Expedidas	408	469	186	221	417	199	18
04	Renovação de Licença de Operação	-	-	02	03	12	07	10
05	Regularização de Licença de Operação	-	-	-	-	05	42	149
06	Licença de Operação (Estação de Tratamento Esgoto - E.T.E.)	-	-	173	149	239	168	33
07	Renovação Licença de Operação (Estação de Tratamento Esgoto - E.T.E.)	-	-	-	-	-	-	145
08	Regularização Licença de Operação (Estação de Tratamento Esgoto - E.T.E.)	-	-	-	-	-	-	33
09	Isenção de Licença Ambiental (Processo Físico)	-	-	-	226	1.868	45	23
10	Isenção de Licença Ambiental ( <i>online</i> )	-	-	-	-	-	2.387	5.149
11	2º via de Licença Ambiental de Operação	-	-	-	02	-	03	04
TOTAL		408	469	463	1.017	2.692	2.879	5.716

LICENÇA AMBIENTAL - CONSTRUÇÃO CIVIL

AÇÕES		RESULTADOS						TOTAL
		TOTAL	TOTAL	TOTAL	TOTAL	TOTAL	TOTAL	
		2012	2013	2014	2015	2016	2017	
01	Licença Ambiental por Autodeclaração	-	-	03	30	06	01	09
02	Renovação de Licença Ambiental por Autodeclaração	-	-	-	-	-	-	-
03	Licença Simplificada	-	-	67	11	07	06	29
04	Renovação de Licença Simplificada	-	-	04	-	22	29	01
05	Licença Prévia	127	124	315	123	78	54	62
06	Renovação de Licença Prévia	-	-	01	02	-	-	01
07	Licença Prévia (Estação Rádio Base)	-	-	-	03	-	-	-
08	Licença Urbanística Ambiental – LIUA (física)	-	-	-	-	-	-	01
09	Licença Urbanística Ambiental – LIUA (online)	-	-	-	-	-	-	06
10	Licença de Instalação	91	100	167	184	86	80	53
11	Renovação da Licença de Instalação	-	-	113	85	75	44	09
12	Regularização da Licença de Instalação	-	-	-	-	08	18	16
13	Regularização Licença Urbanística Ambiental – LIUA	-	-	-	-	-	-	02
14	Licença de Instalação (Estação Rádio Base) - Expedidas	-	-	01	-	-	-	-
15	Isenção LIUA (online)	-	-	-	-	-	-	28
16	Certidão de Viabilidade para Instalação Urbana e Ambiental – LIUA (online)							587
17	Isenção de Licença Ambiental Construção Civil – (Processo Físico)	-	-	51	88	135	53	19
18	Isenção de Licença Ambiental Construção Civil – (On line)	-	-	-	-	32	199	739
19	2º Via de Licença Ambiental Construção Civil	-	-	01	-	03	01	01
20	Anuência	-	-	-	-	-	02	06
21	Autorização	-	-	-	13	10	13	10
22	Supressão Vegetal acima de 10(Dez) árvores em terreno particular	-	03	06	24	10	17	16
23	Supressão Vegetal acima de 10(Dez) árvores em logradouro público (realizadas)	-	-	09	08	06	03	04
TOTAL		218	227	738	571	478	520	1.599

GERENCIAMENTO DE RESÍDUOS								
AÇÕES		RESULTADOS						
		TOTAL	TOTAL	TOTAL	TOTAL	TOTAL	TOTAL	TOTAL
		2012	2013	2014	2015	2016	2017	2018
01	Planos de Gerenciamento de Resíduos Sólidos	-	-	-	1.491	05	-	-
02	Planos de Gerenciamento de Resíduos ( <i>online</i> )	-	-	-	08	2.942	1.911	2.756
03	Isenção de Plano de Gerenciamento de Resíduos Sólidos	-	-	-	37	8.894	17.098	17.780
04	Planos de Gerenciamento de Resíduos dos Serviços da Saúde	444	158	146	621	11	-	-
05	Planos de Gerenciamento de Resíduos dos Serviços da Saúde ( <i>online</i> )	-	-	-	-	1.310	686	833
06	Cadastro Técnico Pessoas Físicas e Jurídicas p/ Elaboração de Estudos Ambientais	-	-	320	413	303	219	233
TOTAL		444	158	466	2.570	13.465	19.914	21.602

## COL – CELAM – PLANILHAS DO ESTOQUE ZERO

### SÍNTESE DE RESULTADOS - CELAM

#### NÚCLEO DE NOVOS EMPREENDIMENTOS - NUNE (FÍSICOS)

ANO	LICENÇAS PRÉVIAS				LICENÇAS DE INSTALAÇÃO				LAD				LAS CONST.				PROCESSO DE ISENÇÃO DE CONST.			ANTENAS				
	PROT	EXP	IND.	ARQ	PROT	EXP	IND.	ARQ	PROT	EXP	IND.	ARQ	PROT	EXP	IND.	ARQ	PROT	EXP	IND.	PROT	EXP	IND.	ARQ	
2009	479	68	-	-	142	129	-	-	-	-	-	-	-	-	-	-	-	-	-	-	-	-	-	-
2010	349	145	-	-	142	152	-	-	-	-	-	-	-	-	-	-	-	-	-	-	-	-	-	-
2011	298	127	-	-	265	225	-	-	-	-	-	-	-	-	-	-	-	-	-	-	-	-	-	-
2012	336	181	-	-	311	130	-	-	-	-	-	-	-	-	-	-	-	-	-	-	-	-	-	-
2013	322	292	-	-	354	368	-	-	-	-	-	-	-	-	-	-	-	-	-	-	-	-	-	-
2014	256	316	-	-	318	280	-	-	20	03	-	-	30	67	-	-	-	-	-	-	-	-	-	-
2015	122	123	-	-	232	269	-	-	60	30	-	-	24	11	-	-	60	66	-	-	-	-	-	-
2016	117	78	24	03	181	169	26	-	22	06	06	-	24	29	02	-	134	135	06	-	-	241	282	-
2017	108	54	28	12	118	142	19	01	14	01	-	-	30	29	01	-	55	53	11	40	-	22	-	-
2018	90	63	40	02	90	79	17	01	11	09	04	-	02	05	-	-	16	19	02	07	01	11	03	-

### SÍNTESE DE RESULTADOS - CELAM

#### NÚCLEO DE NOVOS EMPREENDIMENTOS – NUNE (FÍSICOS)

ANO	SUPRESSÕES AUTORIZAÇÕES				LO ETE				TOTAL NUNE (RAQUEL)				CONCLUÍDOS	
	PROT	EXP	IND.	ARQ	PROT	EXP	IND.	ARQ	PROT	EXP	IND.	ARQ	(EXP.+IND.+ARQ.)	
2009	-	-	-	-	-	-	-	-	-	621	197	-	-	197
2010	-	-	-	-	-	-	-	-	-	491	297	-	-	297
2011	-	-	-	-	-	-	-	-	-	563	352	-	-	352
2012	-	-	-	-	-	-	-	-	-	647	311	-	-	311
2013	-	-	-	-	-	-	-	-	-	676	660	-	-	660
2014	-	-	-	-	195	173	-	-	-	819	839	-	-	839
2015	-	-	-	-	134	149	-	-	-	632	648	-	-	648
2016	27	27	-	-	248	239	38	-	-	753	683	340	285	1.311

2017	46	33	18	01	194	175	73	11	605	487	172	25	684
2018	38	30	22	-	174	210	48	-	428	416	144	06	566

SÍNTESE DE RESULTADOS - CELAM

NÚCLEO DE EMPREENDIMENTOS EXISTENTES - NUÉE

ANO	LICENÇA DE OPERAÇÃO							LAS ATIVIDADE					POCESSO DE ISENÇÃO FÍSICO				TOTAL NUÉE (MÁRCIA)				CONCLUÍDOS
	PROT	EXP LO	EXP LAS	ISENT	INDEF	ARQ.	CONC	PROT	EXP	ISENT	INDEF	ARQ.	PROT	EXP	INDEF	ARQ.	PROT	EXP	INDEF	ARQ	(EXP.+IND.+ARQ.)
2009	585	471	-	-	-	-	-	-	-	-	-	-	-	-	-	-	585	471	-	-	471
2010	1.157	432	-	-	-	-	-	-	-	-	-	-	-	-	-	-	1.157	432	-	-	432
2011	1.028	502	-	-	-	-	-	-	-	-	-	-	-	-	-	-	1.028	502	-	-	502
2012	1.028	464	-	-	-	-	-	-	-	-	-	-	-	-	-	-	1.028	464	-	-	464
2013	1.254	657	-	-	-	-	-	-	-	-	-	-	-	-	-	-	1.254	657	-	-	657
2014	1.153	188	-	102	304	100	694	-	-	-	-	-	-	-	-	-	1.153	290	304	100	694
2015	842	221	70	341	1113	98	1843	41	05	01	-	-	227	226	-	-	1.110	864	1.113	98	2.075
2016	640	438	40	64	552	64	1.158	86	41	02	58	-	39	38	08	-	765	623	618	64	1.305
2017	404	248	-	-	211	35	494	32	28	-	12	-	52	53	03	-	488	329	226	35	590
2018	504	179	-	-	222	07	408	06	11	-	04	-	19	20	03	-	529	210	229	07	446

TOTAL PROCESSOS FÍSICOS

ANO	TOTAL NUNE / NUÉE				
	PROT	EXP	INDEF	ARQ	CONCL. (EXP+IND+ARQ)
2009	1.206	668	-	-	668
2010	1.648	729	-	-	729
2011	1.591	854	-	-	854
2012	1.675	775	-	-	775
2013	1.930	1.317	-	-	1.317
2014	1.972	1.129	304	100	1.533
2015	1.742	1.512	1.113	98	2.723

2016	1.518	1.306	958	349	2.616
2017	1.093	816	398	60	1.274
2018	957	626	373	13	1.012

PROCESSOS ONLINE - PLANOS DE GERENCIAMENTO														
ANO	PGRS				PGRSS				PGRCC				TOTAL PLANOS ONLINE	
	PROT	EXP	INDEF	CASSADO	PROT	EXP	INDEF	CASSADO	PROT	EXP	INDEF	CASSADO	PROT	EXP
2015	1.369	1.315	97	56	390	374	38	02	217	172	57	01	1.976	1.861
2016	3.600	2.943	218	42	1.665	1.310	73	06	1.169	855	88	05	6.434	5.108
2017	2.270	1.914	95	01	840	684	39	01	1.066	837	57	03	4.176	3.435
2018	3.666	2.756	29	-	1.198	833	08	-	1.448	1.069	13	-	6.312	4.658

PROCESSOS ONLINE - ISENÇÃO PLANOS		
ANO	ISENÇÃO	
	PROT	EXP
2015	-	-
2016	8.894	8.894
2017	17.098	17.098
2018	17.780	17.780

PROCESSOS ONLINE - ISENÇÃO LICENÇA ATIVIDADE		
ANO	ISENÇÃO	
	PROT	EXP
2015	-	-
2016	1.829	1.829
2017	2.387	2.387
2018	5.149	5.149

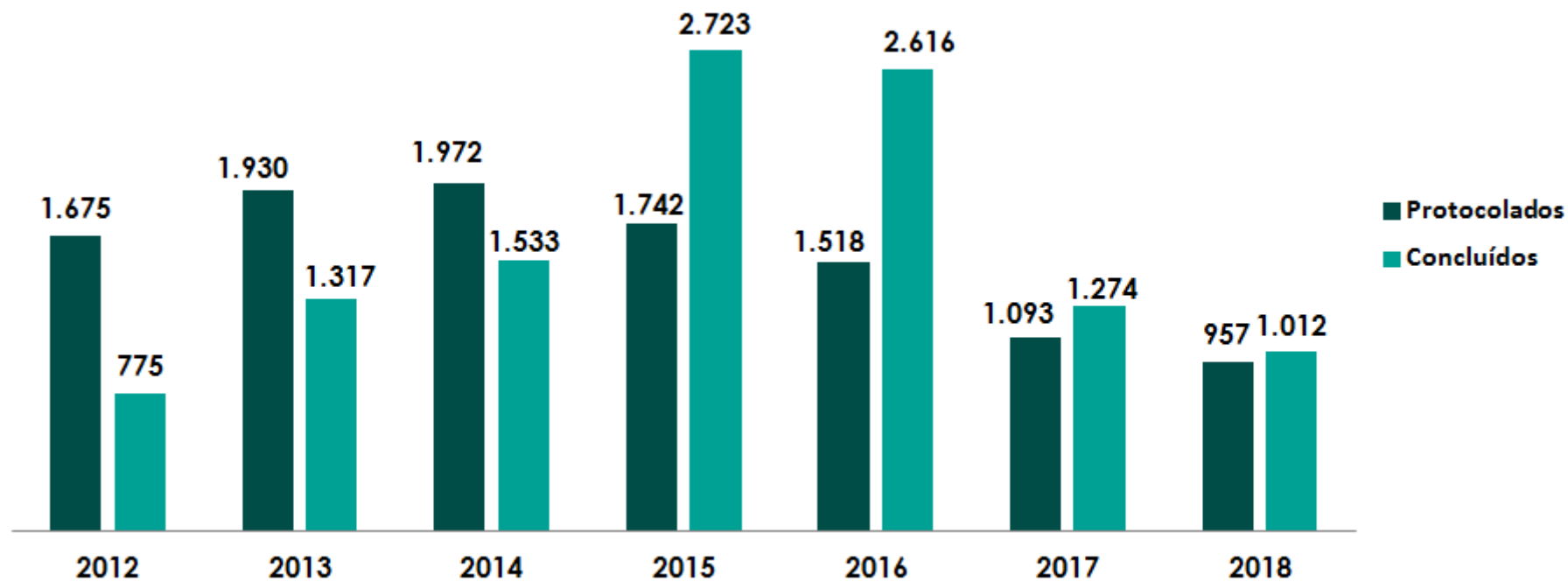
PROCESSOS ONLINE - ISENÇÃO LICENÇA CONSTRUÇÃO		
ANO	ISENÇÃO	
	PROT	EXP
2015	-	-
2016	32	32
2017	199	199
2018	739	739

PROCESSOS ONLINE - LAS ATIVIDADE		
ANO	ISENÇÃO	
	PROT	EXP
2017	-	-
2018	141	141

PROCESSOS ONLINE - LAS CONSTRUÇÃO		
ANO	ISENÇÃO	
	PROT	EXP
2017	07	07
2018	25	25

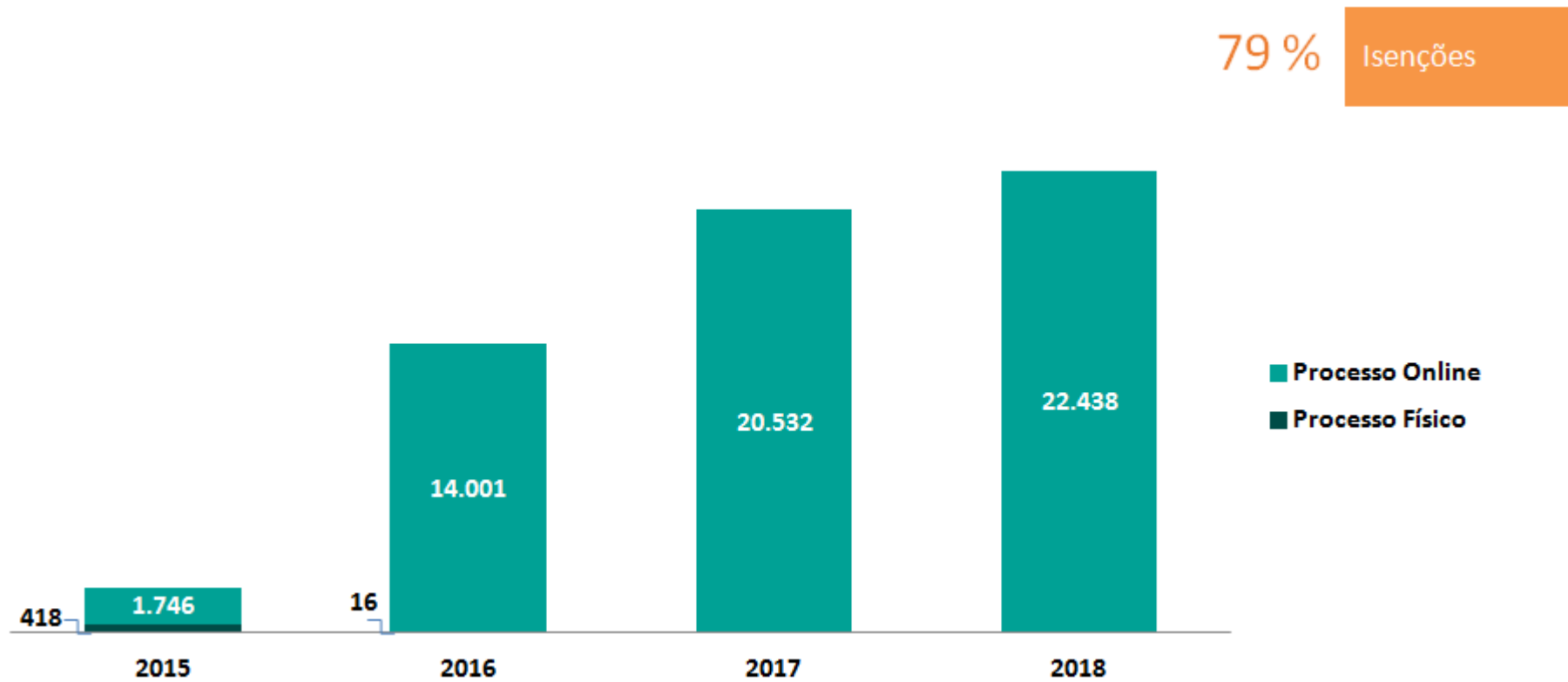
TOTAL PROCESSOS CELAM						
TOTAL NUNE / NUÉE / ONLINE						
ANO	PROT	EXP	INDEF	ARQ	CASSADO	CONCLUÍDOS (EXP+IND+ARQ)
2009	1.206	668	-	-	-	668
2010	1.648	729	-	-	-	729
2011	1.591	854	-	-	-	854
2012	1.675	775	-	-	-	775
2013	1.930	1.317	-	-	-	1.317
2014	1.972	1.129	304	100	-	1.533
2015	3.605	3.375	1.113	98	-	4.586
2016	17.440	17.168	969	349	50	18.489
2017	25.816	23.936	398	60	-	24.394
2018	31.139	29.154	386	13	-	29.553
ANO	PENDENTES 2018					
2009	-					
2010	-					
2011	-					
2012	-					
2013	01					
2014	03					
2015	03					
2016	10					
2017	02					
2018	236					

## Operação Estoque Zero - CELAM Processos Físicos

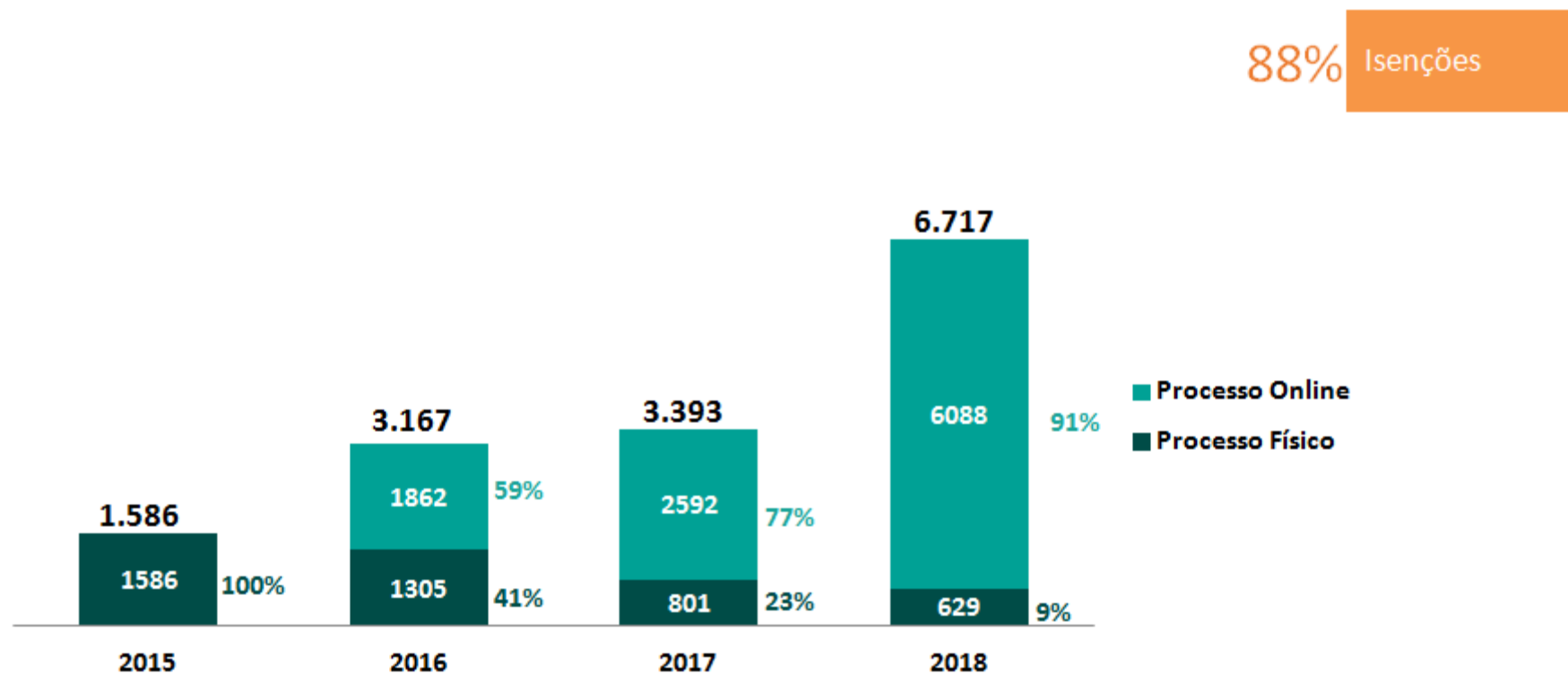




## Plano de Gerenciamento de Resíduos - PGRS Processos Físicos e Online



### Todas as Licenças (Construção e Atividade) Processos Físicos e Online



## Relatório de Desempenho – CELAM JAN A DEZ/2018

RESULTADOS													
ARTICULADORES / AÇÕES	JAN	FEV	MAR	ABR	MAI	JUN	JUL	AGO	SET	OUT	NOV	DEZ	TOTAL
MÁRCIA CAVALCANTE	329	273	149	241	309	325	288	260	279	247	103	103	2.906
IVAN DIAS	133	309	378	203	380	287	197	254	257	281	232	238	3.149

RESULTADOS													
ARTICULADORES / PONTOS	JAN	FEV	MAR	ABR	MAI	JUN	JUL	AGO	SET	OUT	NOV	DEZ	TOTAL
MÁRCIA CAVALCANTE	728	873	481	754	981	1.017	894	794	914	824	335	324	8.917
IVAN DIAS	263	761	1.156	602	978	743	575	722	641	685	652	665	8.441

RESULTADOS													
ANALISTAS NUEE - AÇÕES	JAN	FEV	MAR	ABR	MAI	JUN	JUL	AGO	SET	OUT	NOV	DEZ	TOTAL
DANIEL DELANO	-	92	149	-	162	171	163	183	127	172	169	142	1.530
VERÔNICA MACHADO	215	173	160	211	140	111	118	-	123	143	138	125	1.657
JÉSSICA GIRÃO	*	*	*	132	146	103	127	165	143	129	134	112	1.191
HIVINA MENDES	*	*	*	*	80	82	94	41	-	91	122	73	583
ROCASSIANA ALVES	205	156	137	*	*	*	*	*	*	*	*	*	498
ANA ARAÚJO	218	*	*	*	*	*	*	*	*	*	*	*	218

\*No período, o servidor não fazia parte do setor

RESULTADOS													
ANALISTAS NUUE - PONTOS	JAN	FEV	MAR	ABR	MAI	JUN	JUL	AGO	SET	OUT	NOV	DEZ	TOTAL
DANIEL DELANO	-	253	324,50	-	354,50	362,50	343,50	442,50	258,50	334,50	308,00	295,50	3.277,00
VERÔNICA MACHADO	521	415	376,50	515	296	286	262	-	312,50	281	315,50	278,50	3.859,00
JÉSSICA GIRÃO	*	*	*	404	342	252,50	264,50	400,50	342,00	257,00	335,50	248,00	2.846,00
HIVINA MENDES	*	*	*	*	210	167,25	238,50	99,00	-	242,50	254,50	224,00	1.435,75
ROCASSIANA ALVES	507	317,50	236,50	*	*	*	*	*	*	*	*	*	1.061,00
ANA ARAÚJO	556	*	*	*	*	*	*	*	*	*	*	*	556,00

\*No período, o servidor não fazia parte do setor

RESULTADOS													
ANALISTAS NUNE - AÇÕES	JAN	FEV	MAR	ABR	MAI	JUN	JUL	AGO	SET	OUT	NOV	DEZ	TOTAL
ISABELLI PARENTE	121	47	84	127	107	105	49	131	96	107	84	79	1.137
PAULA MOTA	*	*	*	49	82	84	76	68	62	87	71	79	658
WALDE OLIVEIRA	84	55	72	28	55	28	53	41	22	53	-	33	524
RUTH SOARES	182	112	179	171	161	123	129	53	31	80	64	96	1.381
NATHÁLIA BUGNI	*	*	*	53	124	122	130	156	142	131	97	89	1.044
JÉSSICA GIRÃO	49	52	118	*	*	*	*	*	*	*	*	*	219
LILIAN XAVIER	146	115	14	*	*	*	*	*	*	*	*	*	275

\*No período, o servidor não fazia parte do setor

RESULTADOS													
ANALISTAS NUNE - PONTOS	JAN	FEV	MAR	ABR	MAI	JUN	JUL	AGO	SET	OUT	NOV	DEZ	TOTAL
ISABELLI PARENTE	234	78,50	172,50	236,50	235	212,50	103,50	276,50	209,00	204,50	169,00	184,50	2316,00
PAULA MOTA	*	*	*	127,50	213	193	186	165,50	142,50	171,00	151,00	200,00	1549,50
WALDE OLIVEIRA	168	176,00	203,00	76	156	97	165,00	141,50	64,00	154,50	-	82,00	1483,00

RUTH SOARES	425	297,00	501,50	419	386	273,50	283,50	122,00	66,00	175,00	144,50	211,00	3304,00
NATHÁLIA BUGNI	*	*	*	126,50	253	202	273,50	308,00	274,00	241,00	195,50	187,50	2061,00
JÉSSICA GIRÃO	120	124,00	261,00	*	*	*	*	*	*	*	*	*	505,00
LILIAN XAVIER	306	211,50	33,50	*	*	*	*	*	*	*	*	*	551,00

\*No período, o servidor não fazia parte do setor

## CÉLULA DE ALVARÁ DE FUNCIONAMENTO – CEAF

AÇÕES		RESULTADOS												
		JAN	FEV	MAR	ABR	MAI	JUN	JUL	AGO	SET	OUT	NOV	DEZ	TOTAL
CONSULTA DE ADEQUABILIDADE														
01	Consulta de Adequabilidade Locacional ( <i>online</i> ) PORTAL SEUMA	6.388	4.488	5.359	5.378	6.414	7.389	9.275	8.151	6.918	6.438	5.073	3.626	74.897
02	Consulta de Adequabilidade Locacional ( <i>online</i> ) INTEGRAÇÃO JUCEC	4.677	3.224	4.477	3.888	4.264	3.921	4.141	4.662	3.986	5.636	4.983	4.013	51.872
03	Consulta de Adequabilidade Locacional (processo físico)	135	175	117	171	255	214	199	236	242	344	299	191	2.578
04	Consulta de Adequabilidade Locacional atendimento expresso (anistia)	110	87	68	74	86	106	95	67	64	86	33	64	940
	TOTAL	11.310	7.974	10.021	9.511	11.019	11.630	13.710	13.116	11.210	12.504	10.388	7.894	130.287
ALVARÁ DE FUNCIONAMENTO														
01	Concessão de Alvará de Funcionamento Fácil (Portal SEUMA)	387	343	373	432	500	887	1.467	904	703	770	611	486	7.863
02	Concessão de Alvará de Funcionamento Fácil (Portal JUCEC)	12	15	09	20	13	05	02	07	-	05	04	05	97
03	Concessão de Alvará de Funcionamento Regular (Regionais)	149	133	159	99	168	230	339	159	164	226	180	172	2.178
04	Cancelamento de Alvará de Funcionamento Fácil - Portal Seuma	01	02	-	-	-	-	-	07	08	-	-	02	20
05	Cancelamento de Alvará de Funcionamento Fácil - Portal JUCEC	-	-	-	-	-	-	-	-	-	-	-	-	-
06	Renovação de Alvará de Funcionamento Fácil - Portal Seuma	03	11	18	31	29	69	543	395	149	75	52	36	1.411
07	Renovação de Alvará de Funcionamento Regular - Portal Seuma	-	-	01	06	15	128	614	13	05	-	05	17	804
08	Renovação de Alvará de Funcionamento Fácil - A TERMO	-	-	-	-	-	-	309	202	69	20	07	02	609
09	Renovação de Alvará de Funcionamento Regular - A TERMO	-	-	-	-	-	-	730	626	482	76	24	18	1.956

10	Alteração de Alvará de Funcionamento Fácil - Portal Seuma	-	-	-	-	-	-	-	106	161	242	147	100	756
11	Alteração de Alvará de Funcionamento Regular - Portal Seuma	-	-	-	-	-	-	-	223	181	375	259	199	1.237
12	Cancelamento de Alvará de Funcionamento Regular - Sistema Gestor (Emissão nas Regionais)	15	15	-	-	-	-	-	15	21	-	-	11	77
	TOTAL	567	519	560	588	725	1.319	4.004	2.657	1.943	1.789	1.289	1.048	17.008

#### AUTORIZAÇÕES SONORAS

01	Autorização Sonora para Estabelecimentos (Processo Físico)	37	33	33	18	46	31	18	64	34	68	41	46	469
02	Autorização Sonora para Eventos (Processo Físico)	26	06	05	08	18	12	16	14	13	23	15	12	168
03	Autorização de Funcionamento da Propaganda Volante (Processo Físico)	06	-	01	-	01	-	-	03	02	-	-	01	14
04	Autorização Sonora para Estabelecimentos (Online)	-	-	-	-	-	-	-	-	-	-	-	-	-
05	Autorização Sonora para Eventos (Online)	-	-	-	-	-	-	-	-	-	03	-	-	-
06	Autorização de Eventos em Área de Orla (físico)	04	-	03	02	01	03	01	04	01	01	-	02	22
07	Renovação Autorização Sonora para Estabelecimentos (online)	-	-	-	-	-	-	-	-	-	-	-	-	-
08	Isenção de Autorização Sonora para Estabelecimento (online)	-	-	-	-	-	-	-	-	-	-	-	-	-
	TOTAL	73	39	42	28	66	46	35	85	50	95	56	61	673

#### LICENÇAS DE PUBLICIDADE E PROPAGANDA

01	Licença de Propaganda/Publicidade (03 anos) (Processo Físico)	30	43	35	52	24	21	18	17	36	34	38	47	395
02	Autorização de Engenho Provisório (até 30 dias) (Processo Físico)	10	01	05	04	03	-	03	02	01	02	09	05	45
03	Licença de Propaganda/Publicidade (03 anos) (Online)	-	-	-	-	-	-	-	-	-	-	-	-	-
04	Renovação de Licença de Publicidade e Propaganda (online)	-	-	-	-	-	-	-	-	-	-	-	-	-

05	Isenção de Licença de Publicidade e Propaganda ( <i>online</i> )	-	-	-	-	-	-	-	-	-	-	-	-	-
	TOTAL	40	44	40	56	27	21	21	19	37	36	47	52	440
	TOTAL GERAL	11.990	8.576	10.663	10.183	11.837	13.016	17.770	15.877	13.240	14.424	11.780	9.055	148.408

## RESULTADOS QUANTITATIVOS – COMPARATIVOS

ATIVIDADES DESENVOLVIDAS - CEAF		2012	2013	2014	2015	2016	2017	2018
01	Consulta de Adequabilidade Locacional ( <i>online</i> ) PORTAL SEUMA	-	-	-	2.531	54.607	76.374	74.897
02	Consulta de Adequabilidade Locacional ( <i>online</i> ) INTEGRAÇÃO JUCEC	-	-	-	-	23.780	48.153	51.872
03	Consulta de Adequabilidade Locacional (processo físico)	-	-	-	-	140	3.970	2.578
04	Consulta de Adequabilidade Locacional atendimento expreso (anistia)	-	-	-	-	-	-	940
05	Concessão de Alvará de Funcionamento Fácil (Portal SEUMA)	-	-	-	-	1.775	5.549	7.863
06	Concessão de Alvará de Funcionamento Fácil (Portal JUCEC)	-	-	-	-	14	177	97
07	Renovação de Alvará de Funcionamento Fácil - Portal Seuma	-	-	-	-	-	-	1.411
08	Renovação de Alvará de Funcionamento Regular - Portal Seuma	-	-	-	-	-	-	804
09	Renovação de Alvará de Funcionamento Fácil - A TERMO	-	-	-	-	-	-	609
10	Renovação de Alvará de Funcionamento Regular - A TERMO	-	-	-	-	-	-	1.956
11	Alteração de Alvará de Funcionamento Fácil - Portal Seuma	-	-	-	-	-	-	756
12	Alteração de Alvará de Funcionamento Regular - Portal Seuma	-	-	-	-	-	-	1.237
13	Cancelamento de Alvará de Funcionamento Fácil – Portal SEUMA	-	-	-	-	29	58	20
	TOTAL	-	-	-	2.531	80.345	134.281	145.040
	SONORA							
01	Autorização Sonora para Estabelecimentos	135	156	245	351	293	278	469
02	Autorização Sonora para Eventos	90	121	97	133	161	212	168
03	Autorização de Funcionamento da Propaganda Volante	-	-	77	12	27	24	14
04	Autorização de Eventos em Área de Orla	-	-	-	-	-	-	22
	TOTAL	225	277	419	496	481	514	673
	VISUAL							



01	Licença de Propaganda/Publicidade (3 anos)	171	169	367	575	859	356	395
02	Autorização de Engenho Provisório (até 30 dias)	-	-	27	37	28	77	45
	TOTAL	171	169	394	612	887	433	440
	TOTAL GERAL	396	446	813	3.639	81.713	135.228	146.153

## COL – CEAF – PLANILHAS DO ESTOQUE ZERO

SÍNTESE DE RESULTADOS – CEAF (FÍSICO)																
ANO	LICENÇAS DE PUBLICIDADE DE 03 ANOS				AUTORIZAÇÃO DE ENGENHO PROVISÓRIO				AEUS ESTABELECIMENTO				AEUS EVENTO			
	PROT	EXP	IND.	ARQ	PROT	EXP	IND.	ARQ	PROT	EXP	IND.	ARQ	PROT	EXP	IND.	ARQ
2014	955	325	-	-	27	28	-	-	312	234	-	-	87	134	-	-
2015	1.658	546	-	-	37	29	-	-	338	270	-	-	154	125	-	-
2016	1.621	859	380	1.428	35	28	-	-	379	293	08	51	201	161	08	17
2017	1.545	360	86	16	99	81	04	01	361	274	14	-	297	224	11	04
2018	2.545	428	635	03	33	45	-	-	392	469	14	-	174	168	03	-

SÍNTESE DE RESULTADOS – CEAF (FÍSICO)																	
ANO	AFPV				CONSULTA DE ADEQUABILIDADE				AUTORIZAÇÃO DE EVENTO ORLA				TOTAL				CONCLUÍDOS
	PROT	EXP	IND.	ARQ	PROT	EXP	IND.	ARQ	PROT	EXP	IND.	ARQ	PROT	EXP	IND.	ARQ	(EXP.+IND.+ARQ.)
2014	79	77	-	-	-	-	-	-	-	-	-	-	1.460	798	-	-	798
2015	20	12	-	-	09	34	14	-	-	-	-	-	2.216	1.016	14	-	1.030
2016	28	27	-	-	3.198	77	57	-	-	-	-	-	5.462	1.445	453	1.496	3.394
2017	99	81	-	01	4.008	3.089	933	82	-	-	-	-	6.409	4.129	1.048	104	5.281
2018	10	14	-	-	2.642	2.578	235	10	29	25	-	-	5.825	3.727	887	13	4.627

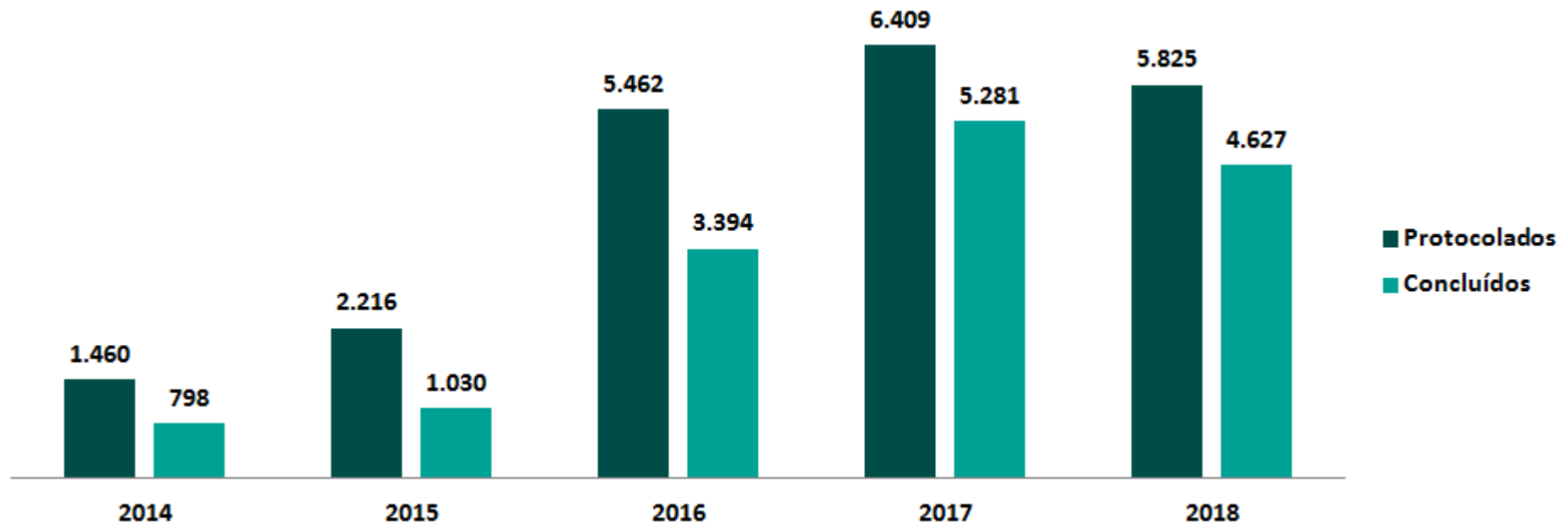
SÍNTESE DE RESULTADOS – CEAF (ONLINE)

ANO	CONSULTA DE ADEQUABILIDADE LOCACIONAL FUNCIONAMENTO (JUCEC + SEUMA)				ALVARÁ DE FUNCIONAMENTO FÁCIL – PORTAL SEUMA				ALVARÁ DE FUNCIONAMENTO FÁCIL – PORTAL JUCEC				RENOVAÇÃO DO ALVARÁ DE FUNCIONAMENTO FÁCIL				RENOVAÇÃO DO ALVARÁ DE FUNCIONAMENTO FÁCIL A TERMO			
	PROT	EXP	IND.	ARQ	PROT	EXP	IND.	ARQ	PROT	EXP	IND.	ARQ	PROT	EXP	IND.	ARQ	PROT	EXP	IND.	ARQ
2015		2.933	-	-	-	-	-	-	-	-	-	-	-	-	-	-	-	-	-	-
2016		78.395	-	-	3.552	1.858	1.337	-	1.837	23	1.238	-	-	-	-	-	-	-	-	
2017		124.961	-	-	9.841	5.630	3.054	-	5.587	178	7.255	-	-	-	-	-	-	-	-	
2018		126.769	-	-	16.153	7.863	8.290	-	11.838	97	11.741	-	1.339	1.339	-	-	609	609	-	

SÍNTESE DE RESULTADOS – CEAF (ONLINE)

ANO	RENOVAÇÃO DO ALVARÁ DE FUNCIONAMENTO REGULAR				RENOVAÇÃO DO ALVARÁ DE FUNCIONAMENTO REGULAR A TERMO				ALTERAÇÃO DO ALVARÁ DE FUNCIONAMENTO FÁCIL				ALTERAÇÃO DO ALVARÁ DE FUNCIONAMENTO REGULAR				TOTAL				CONCLUÍDOS
	PROT	EXP	IND.	ARQ	PROT	EXP	IND.	ARQ	PROT	EXP	IND.	ARQ	PROT	EXP	IND.	ARQ	PROT	EXP	IND.	ARQ	(EXP.+IND.+ARQ.)
2015	-	-	-	-	-	-	-	-	-	-	-	-	-	-	-	-	-	2.933	-	-	2.933
2016	-	-	-	-	-	-	-	-	-	-	-	-	-	-	-	-	5.389	80.276	2.575	-	82.851
2017	-	-	-	-	-	-	-	-	-	-	-	-	-	-	-	-	15.428	130.645	10.309	-	141.078
2018	242	242	-	-	1.956	1.956	-	-	756	756	-	-	1.237	1.237	-	-	34.133	140.868	20.031	-	160.902

## Operação Estoque Zero - CEAF Processos Físicos



Impacto da LUOS/2017  
Consulta de Adequabilidade Online e Físicas

**126.769**

Novos negócios  
prospectados através de  
consultas de adequabilidade  
em 2018

---

**348** consultas/dia

**3.232**

Empresas adequadas  
com a nova LUOS (Art. 279)

---

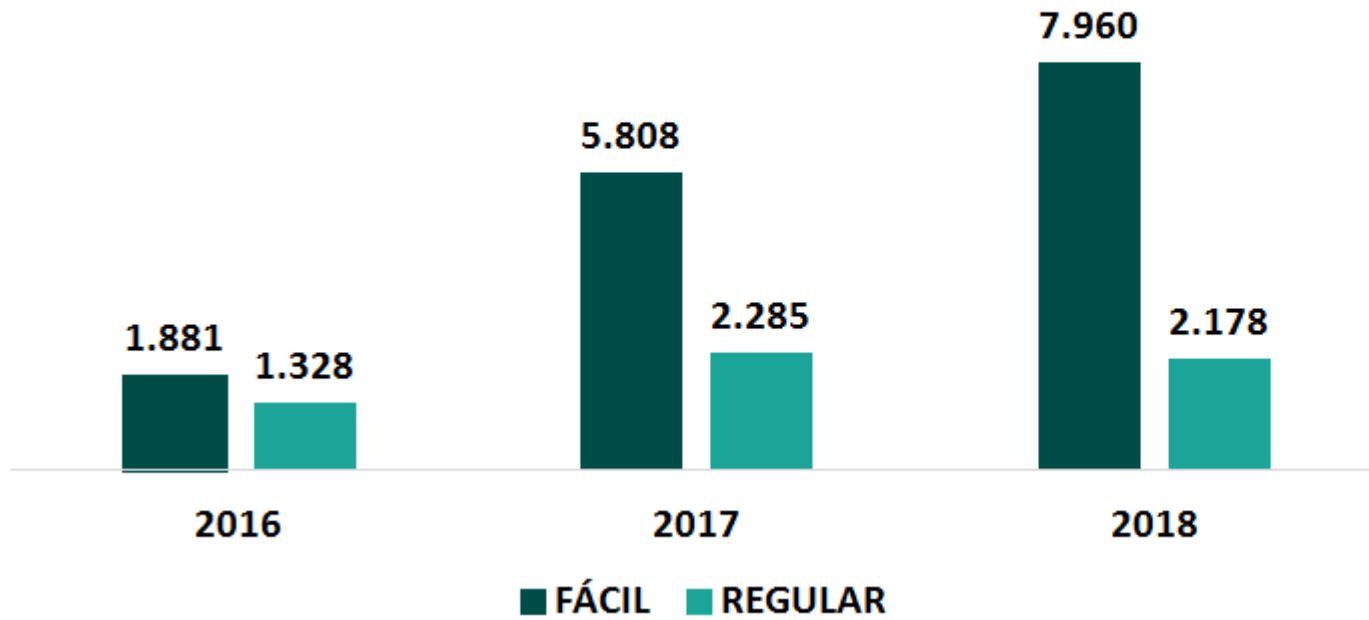
**R\$ 517.120,00**

Economizados com o  
**Atendimento Expresso**

## Alvará de Funcionamento

87%

Alvarás de Funcionamento emitidos online



## Alvará de Funcionamento em ZEDUS



## RELATÓRIO DE DESEMPENHO – CEF JAN A DEZ/2018

### DESEMPENHO ANUAL DOS ANALISTAS CEF (PROCESSOS ANALISADOS, CONCLUÍDOS, ENCAMINHADOS, INDEFERIDOS, ARQUIVADOS)

RESULTADOS													
NOME DO SERVIDOR - AÇÕES	JAN	FEV	MAR	ABR	MAI	JUN	JUL	AGO	SET	OUT	NOV	DEZ	TOTAL
MICHELLE PINHEIRO	1.008	401	352	544	540	246	587	-	505	595	537	433	5.748
PAULO VIEIRA	1.126	472	458	457	609	670	376	394	729	813	428	424	6.956
FERNANDA FROTA	945	340	332	437	471	289	435	517	357	655	484	525	5.787
EVELYN MOURÃO	*	*	*	*	*	*	*	362	545	820	540	594	2.861
BRENDA DOS ANJOS	*	*	*	*	*	*	*	324	708	694	770	473	2.969
EUDIMAR LEMOS	584	255	320	316	280	175	183	*	*	*	*	*	2.113
IACI BATISTA	*	*	174	429	450	350	422	*	*	*	*	*	1.825
ANA MARIA ARAÚJO	*	281	404	119	*	*	*	*	*	*	*	*	804
AMANDA MEDEIROS	1.116	93	*	*	*	*	*	*	*	*	*	*	1.209

\*No período, o servidor não fazia parte do setor

RESULTADOS													
NOME DO SERVIDOR - PONTOS	JAN	FEV	MAR	ABR	MAI	JUN	JUL	AGO	SET	OUT	NOV	DEZ	TOTAL
MICHELLE PINHEIRO	3.300	917,00	796,75	1.158,25	1.166,50	562,00	1.221,50	-	1.237,50	1.437,25	937,50	940,75	13.675,00
PAULO VIEIRA	3.926	767,00	686,00	738,00	1.120,50	1.247,50	1.015,50	658,50	1.421,00	1.943,50	1.063,50	1.048,00	15.635,00
FERNANDA FROTA	2.999	849,50	562,00	896,00	1.049,50	582,00	814,00	1.105,00	758,00	1.246,00	916,50	1.101,00	12.878,50
EVELYN MOURÃO	*	*	*	*	*	*	*	856,00	545,00	1.771,50	1.198,25	1.374,25	5.745,00
BRENDA DOS ANJOS	*	*	*	*	*	*	*	724,50	708,00	1.642,00	1.9020,00	1.229,50	6.206,00
EUDIMAR LEMOS	1.408	478,00	446,50	422,75	394,50	218	233	*	*	*	*	*	3.600,75
IACI BATISTA	*	*	474	1.333,50	1.071,00	653,50	777,50	*	*	*	*	*	4.309,50
ANA MARIA ARAÚJO	*	692,50	890	249,50	*	*	*	*	*	*	*	*	1.832,00
AMANDA MEDEIROS	3.257	219	*	*	*	*	*	*	*	*	*	*	3.476,00

\*No período, o servidor não fazia parte do setor

## CÉLULA DE HABITE-SE – CEHAB

AÇÕES		RESULTADOS												
		JAN	FEV	MAR	ABR	MAI	JUN	JUL	AGO	SET	OUT	NOV	DEZ	TOTAL
01	Habite-se	-	-	-	-	-	-	-	-	-	-	-	-	-
02	Habite-se Parcial	-	-	-	-	-	-	-	-	-	-	-	-	-
03	Certificado de Inspeção Predial – CIP online	25	15	18	26	15	15	18	15	10	18	28	17	220
04	Isenção de Inspeção Predial online	01	-	01	01	02	-	-	02	-	-	01	-	08
05	Declaração de Concessão de Prazo – CIP online	08	04	07	07	11	04	04	05	01	05	05	03	64
TOTAL		34	19	26	34	28	19	22	22	11	23	34	20	292

### ATIVIDADES DESENVOLVIDAS - CEHAB

		2016	2017	2018
01	Habite-se	-	-	-
02	Habite-se para Obras com Estação de Tratamento de Esgoto	-	-	-
03	Habite-se Parcial	-	-	-
04	2ª Via de Habite-se	-	-	-
05	Certificado de Inspeção Predial – CIP	121	01	-
06	Certificado de Inspeção Predial – CIP online	97	634	220
07	Isenção de Inspeção Predial online	-	59	08
08	Declaração de Concessão de Prazo – CIP	07	-	-
09	Declaração de Concessão de Prazo – CIP online	03	88	64
TOTAL		228	782	292



## COL – CEHAB – PLANILHAS DO ESTOQUE ZERO

### SÍNTESE DE RESULTADOS – CEHAB (FÍSICO)

ANO	EMISSÃO CIP				PEDIDO DE PRORROGAÇÃO				TOTAL				CONCLUÍDOS
	PROT	EXP	IND.	ARQ	PROT	EXP	IND.	ARQ	PROT	EXP	IND.	ARQ	(EXP.+IND.+ARQ.)
2015	27	-	01		-	-			27	-	01	-	01
2016	115	121	26		14	07			129	128	26	-	154
2017	-	01	01		-	-			-	01	01	-	02
2018	-	-	-	-	-	-	-	-	-	-	-	-	-

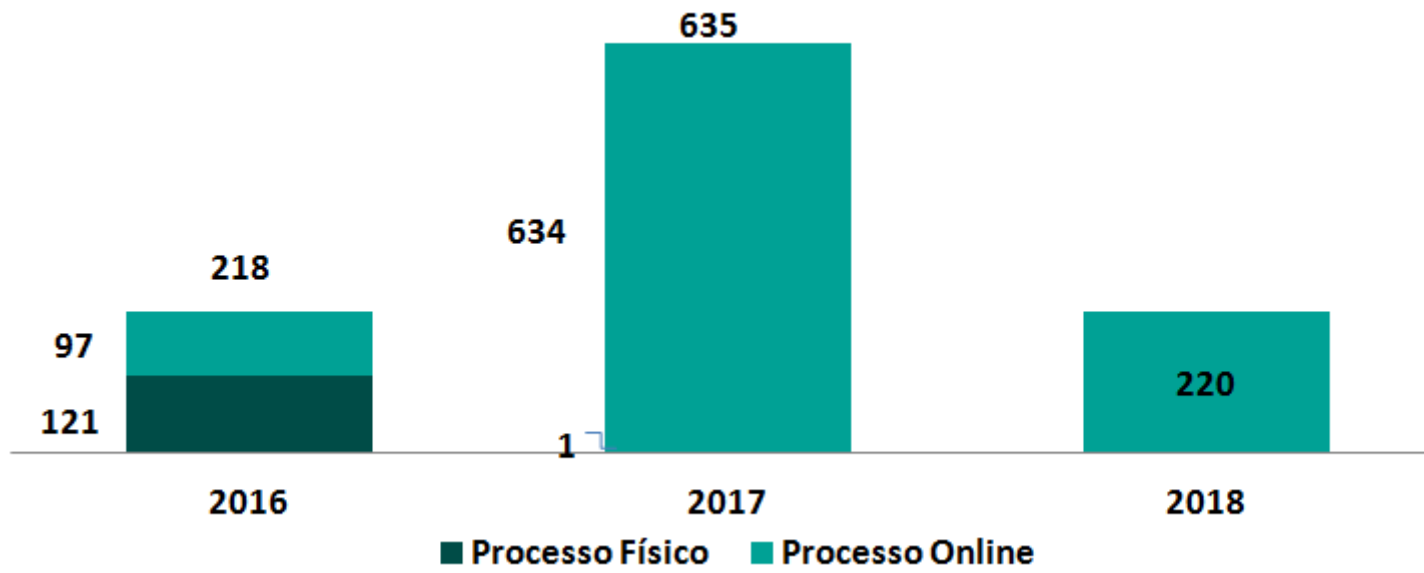
### SÍNTESE DE RESULTADOS – CEHAB (ONLINE)

ANO	EMISSÃO CIP				CERTIDÕES DE ISENÇÃO			TOTAL				CONCLUÍDOS
	PROT	EXP	IND.	EXP (DECLARAÇÃO DE CONCESSÃO DE PRAZO)	PROT	EXP	IND.	PROT	EXP	IND.	EXP (DECLARAÇÃO DE CONCESSÃO DE PRAZO)	(EXP.+IND.+ARQ.)
2016	242	97	85	03	04	04	-	246	101	85	03	189
2017	1.543	622	79	90	59	59	-	1.602	681	79	90	850
2018	667	220	21	64	08	08	-	675	228	21	64	313

### TOTAL PROCESSOS CEHAB

ANO	FÍSICO / ONLINE					CONCLUÍDOS (EXP+IND+ARQ)
	PROT	EXP	INDEF	PEDIDO DE PRORROGAÇÃO		
2015	27	-	01	-		01
2016	375	232	111	10		343
2017	1.602	772	80	90		852
2018	675	292	21	64		321

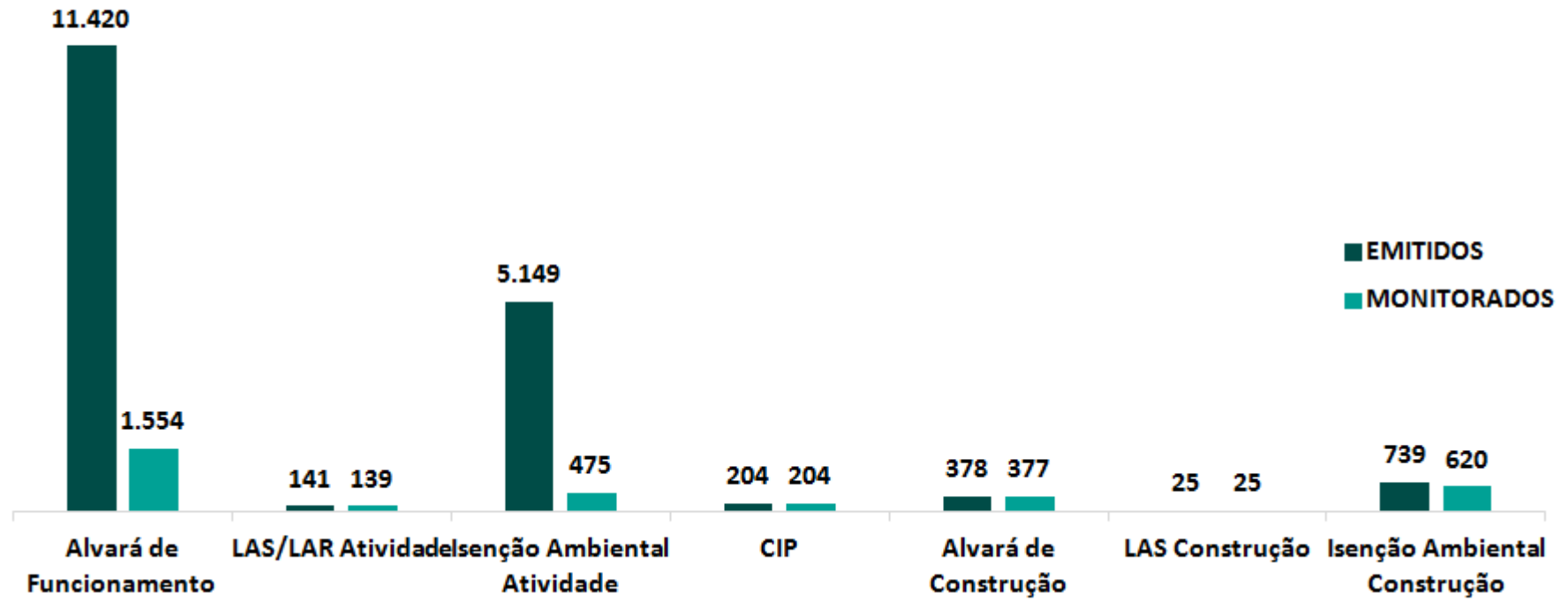
### Certificado de Inspeção Predial Processos Físicos e Online



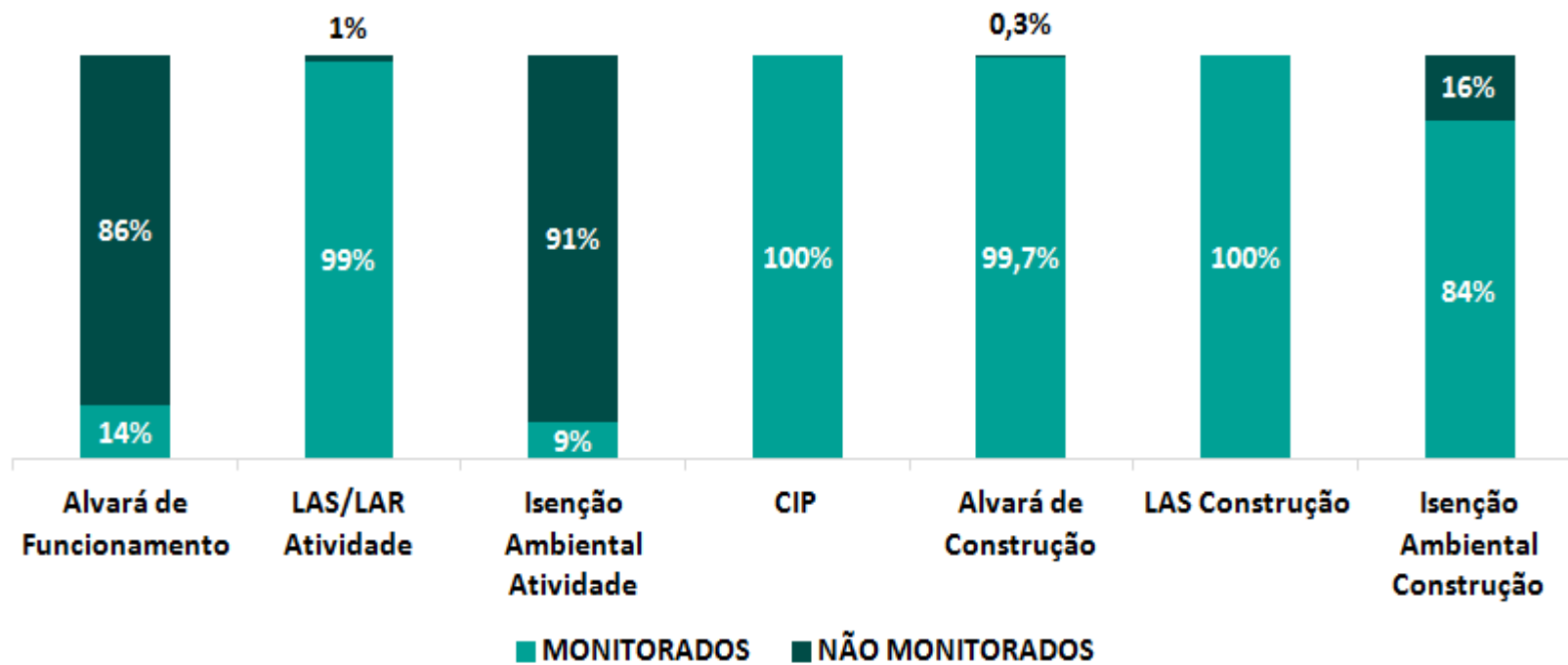
## CÉLULA DE MONITORAMENTO – CEMON

AÇÕES		RESULTADOS												
		JAN	FEV	MAR	ABR	MAI	JUN	JUL	AGO	SET	OUT	NOV	DEZ	TOTAL
01	Monitoramento Alvará de Funcionamento	-	60	90	77	167	214	44	144	232	285	199	42	1.554
02	Monitoramento LAS/LAR	-	11	-	15	07	07	-	34	17	15	22	11	139
03	Monitoramento Licença de Publicidade (Físico)	-	37	-	-	-	-	-	-	-	-	-	-	37
04	Monitoramento de Certificado de Inspeção Predial	-	-	-	-	147	168	154	124	-	-	-	-	593
05	Monitoramento Alvará de Construção	-	35	98	299	25	21	23	42	25	28	30	28	654
06	Monitoramento Isenção de LAS Atividade	-	-	-	-	-	-	-	105	-	-	-	370	475
07	Monitoramento LAS Construção	-	-	-	-	-	-	-	-	14	08	07	03	32
08	Monitoramento Isenção de LAS Construção	-	-	-	-	-	-	-	-	147	149	163	161	620
	TOTAL	-	143	188	391	346	410	221	449	435	485	421	615	4.104

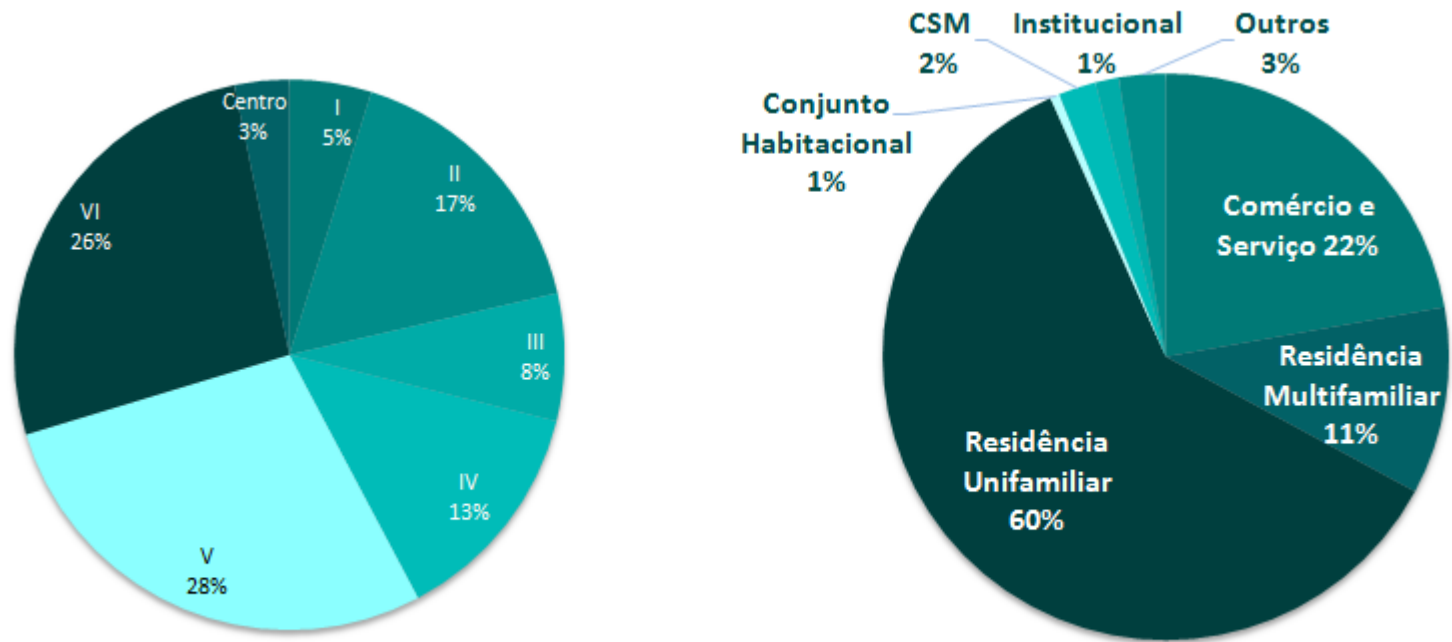
### Monitoramento Fortaleza Online Quantidade



### Monitoramento Fortaleza Online Percentual



## Monitoramento Fortaleza Online Quantidade

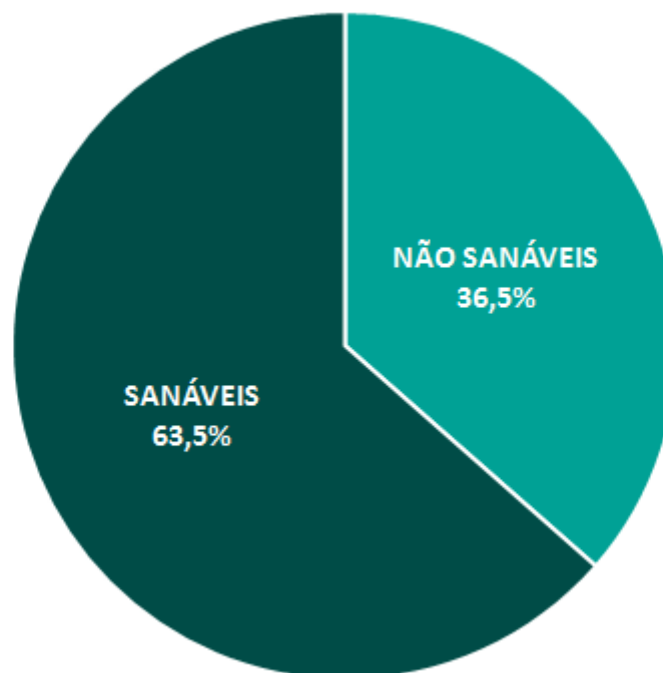


## Monitoramento Fortaleza Online Alvará De Construção

### LEGENDA

**Sanáveis:** Registro do Imóvel, ART/RRT, RG, CPF, Contrato social, Autorização do Proprietário, Declaração da Cagece, Teste de Absorção, Certificado do Corpo de Bombeiros, Autorização COMAR e RIST.

**Não Sanáveis:** CNAE, nº de pavimentos, nº de subsolos, Quadro de Áreas, Recuos e Projeto Arquitetônico.

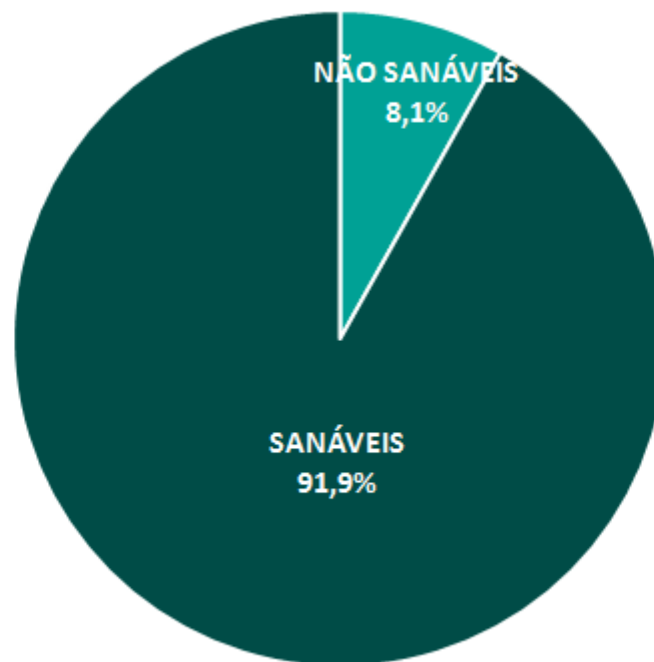


## Monitoramento Fortaleza Online Alvará De Funcionamento

### LEGENDA

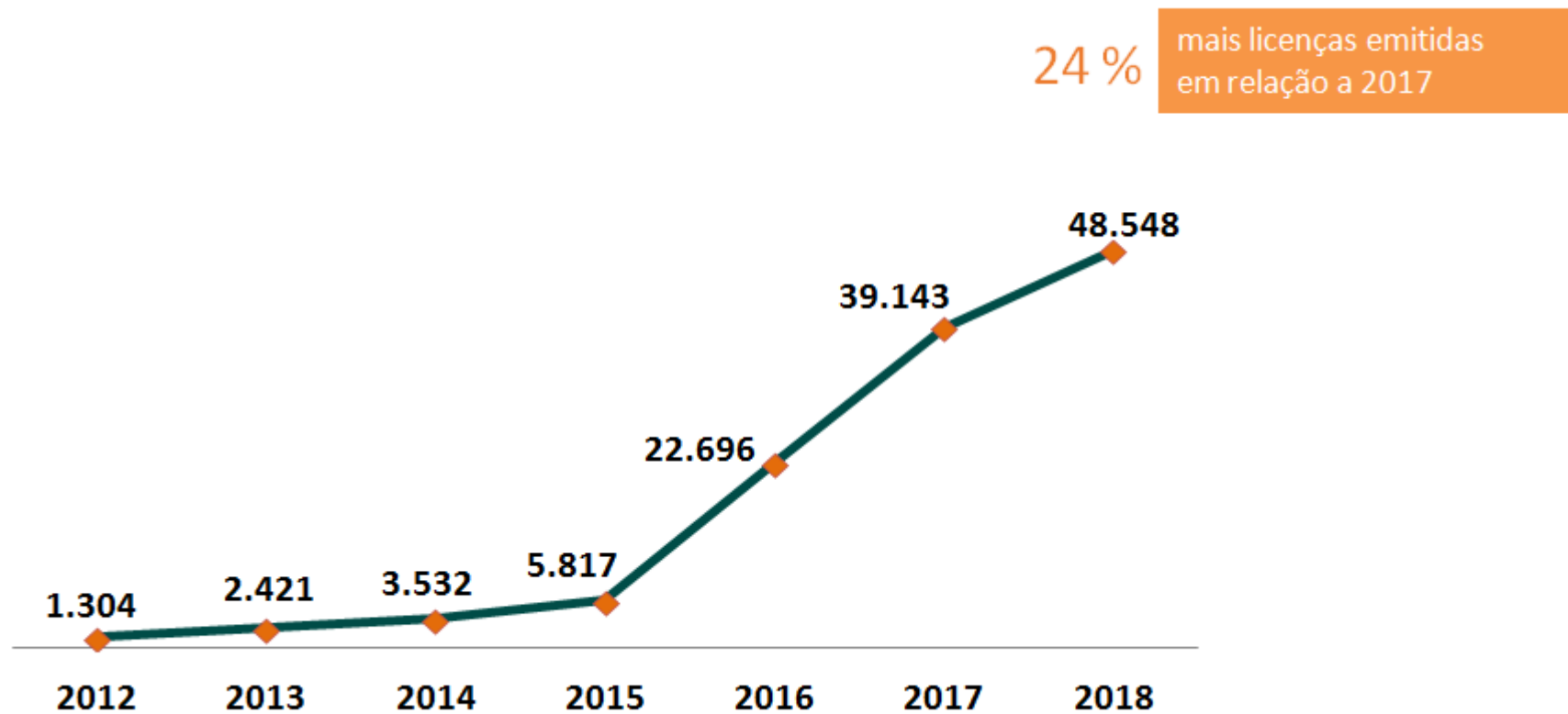
**Sanáveis:** RG, CPF, Contrato social, Contrato de Locação, Representante Legal, Pagamento DAM, Razão Social, CNPJ e Termo de Compromisso.

**Não Sanáveis:** Endereço, CNAE e Área do Empreendimento.

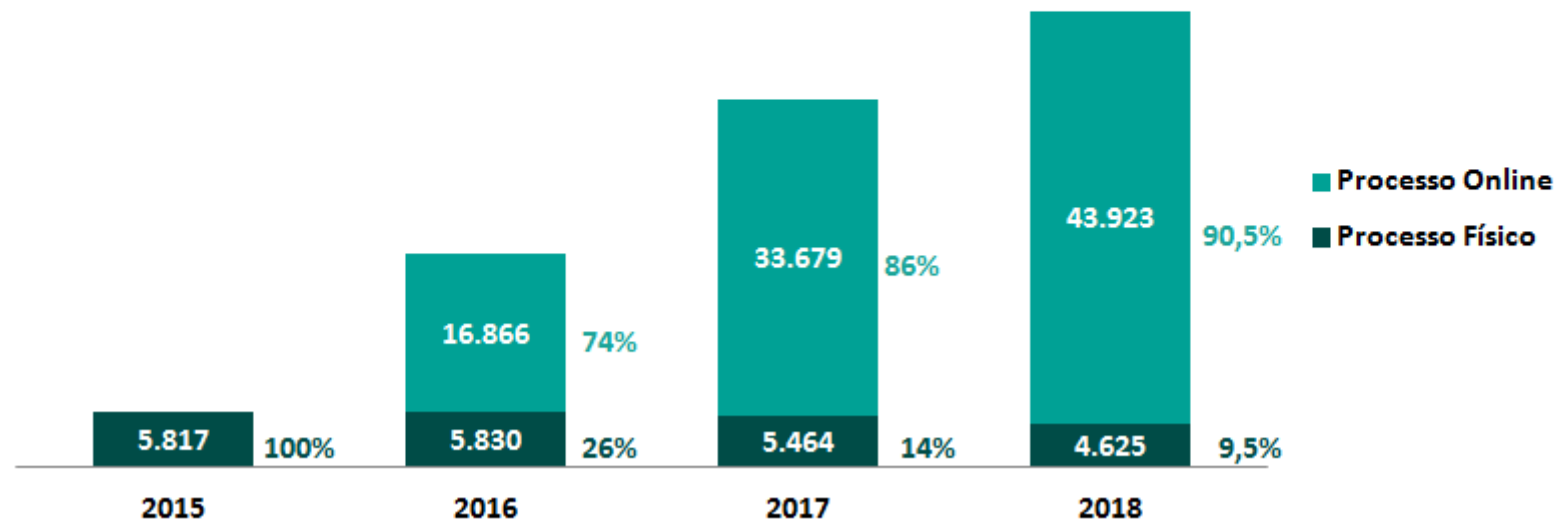




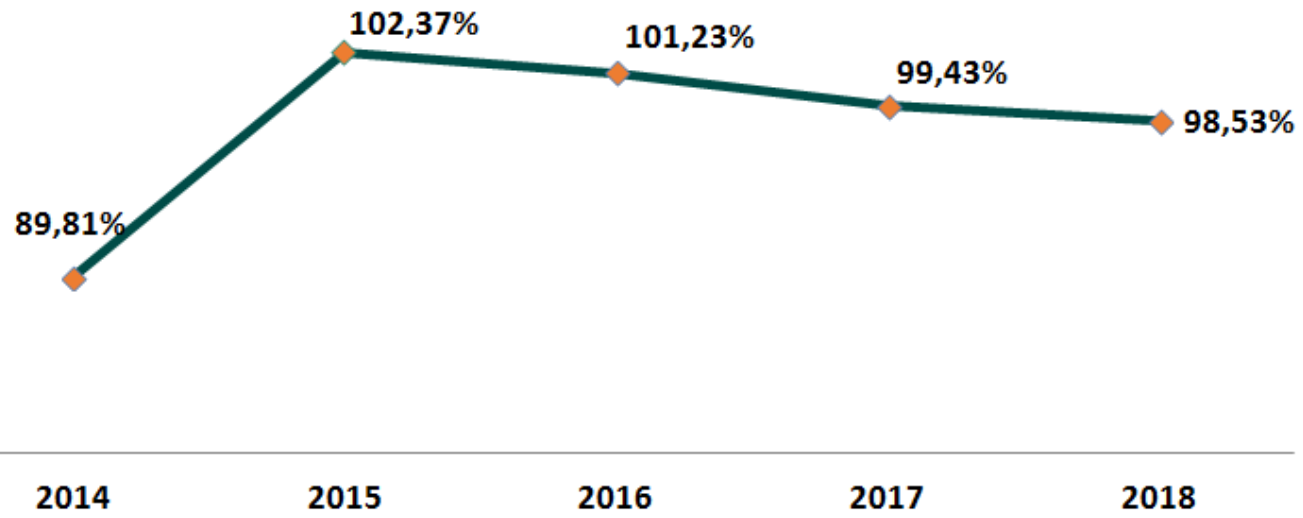
## EVOLUÇÃO DO LICENCIAMENTO EM FORTALEZA COMPARATIVO NÚMERO DE LICENÇAS EMITIDAS



90% das licenças são emitidas no Fortaleza Online



## ÍNDICE DE LICENCIAMENTO



## RESULTADOS 2018: COORDENADORIA DE FISCALIZAÇÃO INTEGRADA (COFIS). PRINCIPAIS REALIZAÇÕES:

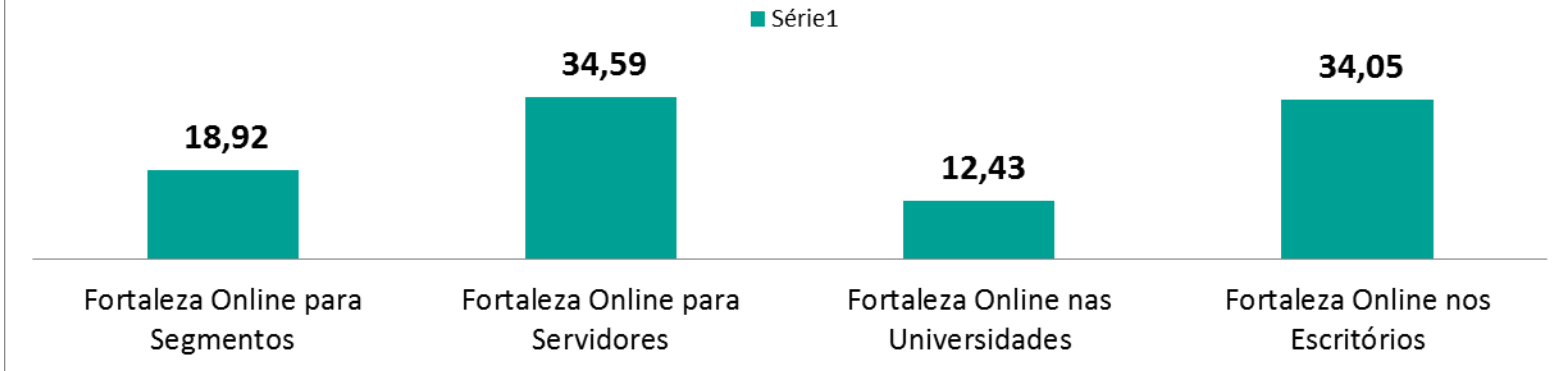
- Realizadas 185 apresentações sobre o uso da plataforma do Fortaleza Online sendo capacitadas 3.083 pessoas com aulas práticas sobre Consulta de Adequabilidade Locacional e orientações sobre as demais licenças disponíveis online. As capacitações sobre a utilização da plataforma do Fortaleza Online em 2018 foram realizadas para 4 públicos, quais sejam: Para Segmentos correspondeu a 18,92% das apresentações e atendeu a setor da construção civil, da indústria, contadores, setor imobiliário dentre outros; Para Servidores correspondeu a 34,59% e tanto fez a divulgação como capacitou os servidores que fazem uso do sistema; Para universidades correspondeu a 12,43% com foco nos alunos de arquitetura, contabilidade e engenharia; e para Escritórios correspondeu a 34,05% das apresentações.

Projeto	Ações	Cronograma	RESULTADOS												
			JAN	FEV	MAR	ABR	MAI	JUN	JUL	AGO	SET	OUT	NOV	DEZ	TOTAL
Capacitações Fortaleza <i>OnLine</i>	Capacitações realizadas	Contínuo	03	08	25	32	18	16	17	19	12	15	15	05	185
	Pessoas capacitadas	Contínuo	44	229	424	326	206	411	192	666	128	240	173	44	3.083

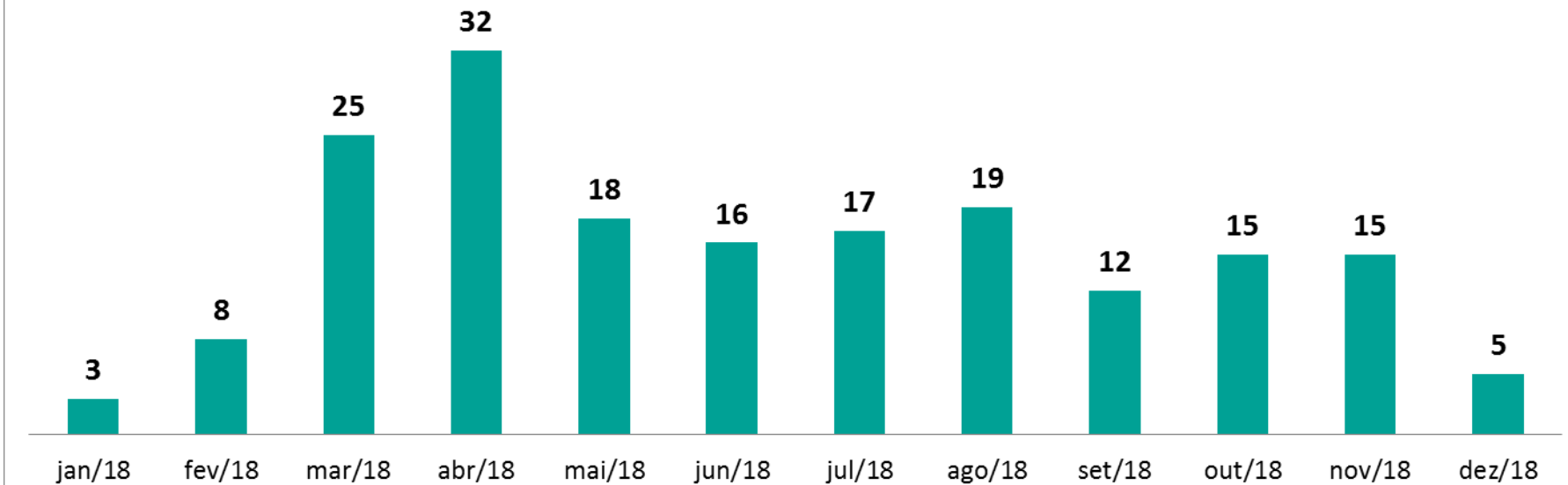
### Projeto de Capacitação

- Fortaleza *Online* para Segmentos
- Fortaleza *Online* nas Universidades
- Fortaleza *Online* para Servidores
- Fortaleza *Online* nos Escritórios

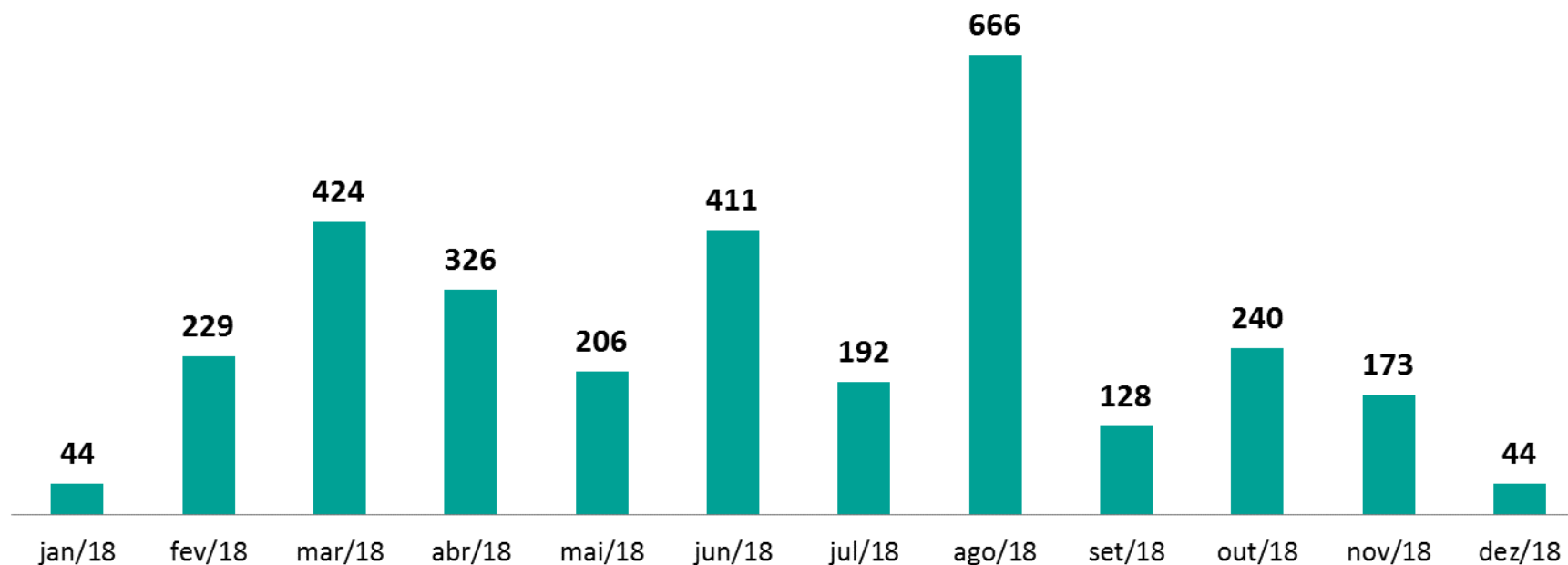
### % Palestras por público - 2018



### Apresentações sobre o Fortaleza Online



## Pessoas Capacitadas no Fortaleza Online



Projeto	Ações	Cronograma	RESULTADOS													
			JAN	FEV	MAR	ABR	MAI	JUN	JUL	AGO	SET	OUT	NOV	DEZ	TOTAL	
Descarte de Equipamentos apreendidos e não reclamados	Nº de equipamentos descartados	Contínuo	-	-	-	116	-	-	-	-	-	-	-	-	-	116
	Nº de equipamentos doados	Contínuo	03	05	22	46	-	01	-	-	-	-	-	-	-	77

## RESULTADOS 2018: ASSESSORIA JURÍDICA (ASJUR)

AÇÕES		RESULTADOS												
		JAN	FEV	MAR	ABR	MAI	JUN	JUL	AGO	SET	OUT	NOV	DEZ	TOTAL
01	Acréscimo / Reforma	-	04	03	-	05	01	-	01	02	02	-	04	22
02	AEUS	-	-	04	02	12	06	-	-	-	-	01	-	25
03	Alteração de Projeto	-	01	-	-	-	-	01	-	-	-	03	-	05
04	Alteração durante a obra	-	-	-	-	-	-	-	-	-	-	-	-	-
05	Alvará de Construção	27	20	31	20	27	14	20	26	07	08	12	22	234
06	Análise de Orientação Prévia	-	-	-	-	-	-	-	-	-	-	-	-	-
07	Aprovação Loteamento	-	-	-	-	-	-	-	-	-	-	-	-	-
08	Autos de Constatação	1.130	952	1.105	1.165	1.023	765	892	991	614	720	693	939	10.989
09	Autos de Infração	225	219	279	210	110	67	75	152	104	194	80	30	1745
10	Cadastro Pessoa Física	-	-	-	-	-	-	-	-	-	-	-	-	-
11	Cancelamento de Auto	-	-	03	-	-	-	02	05	01	01	03	-	15
12	Carta	-	02	-	-	-	-	-	-	-	-	-	-	02
13	Certidão	04	05	05	01	01	05	06	07	04	03	06	08	55
14	Comunicação Interna	28	31	34	29	22	17	28	53	38	35	08	35	358
15	Contratos	03	04	-	02	03	02	02	01	04	-	01	-	22
16	Convênios, Termos de Cooperação e Aditivos	-	04	03	01	01	20	-	-	01	02	-	-	32
17	Cópias de Processos	02	03	02	01	01	01	06	01	-	-	02	05	24
18	Corte de Árvore/Supressão Vegetal	-	-	02	-	01	-	-	-	-	-	-	-	03
19	Denúncias	-	-	01	03	04	55	04	20	05	03	-	-	95
20	Desarquivamentos	03	10	01	03	01	01	04	07	02	01	02	04	39
21	Desmembramento	-	01	01	02	05	05	-	02	04	02	02	05	29
22	Despacho	579	487	687	751	853	1.035	925	678	533	748	532	699	8.507
23	Diversos	-	-	-	-	-	-	-	-	-	-	-	-	-
24	Drenagem	-	-	-	-	-	-	-	-	-	-	-	-	-
25	Isenção de Licença	-	-	-	-	-	-	-	-	-	-	-	-	-
26	Licença Ambiental por Autodeclaração	-	-	-	-	-	-	-	-	-	-	-	-	-
27	Licença Ambiental Simplificada	-	-	-	-	-	-	-	-	-	-	-	-	-
28	Licenças de Instalação	08	03	02	05	04	09	03	-	05	03	-	02	44
29	Licenças de Publicidade	19	01	15	02	-	04	01	-	-	-	-	-	42
30	Licença Prévia	07	02	02	-	01	05	02	-	01	-	-	01	21
31	Licença de Operação	12	11	06	10	08	10	12	05	02	02	-	02	80
32	Licitação	-	-	-	-	-	-	01	-	-	01	-	-	02
33	Loteamento	-	-	02	-	-	01	03	03	01	01	-	05	16
34	Notificações	28	48	65	24	77	43	31	54	28	51	43	25	517
35	Ofícios	311	169	222	164	271	341	347	261	230	240	242	377	3.175
36	Outros	186	118	180	165	222	323	219	125	109	102	157	146	2.052
37	Pareceres	371	341	399	256	230	186	126	178	147	303	129	133	2.799
38	PGRS	-	-	-	-	-	-	-	-	-	-	-	-	-
39	Projeto Arquitetônico	09	09	02	07	02	02	01	01	08	07	01	02	51
40	Projetos de Lei, Decretos, Portarias, Instruções	10	05	12	08	03	01	05	10	07	04	17	05	93
41	Reaprovação	-	-	-	-	-	-	-	-	-	-	-	-	-

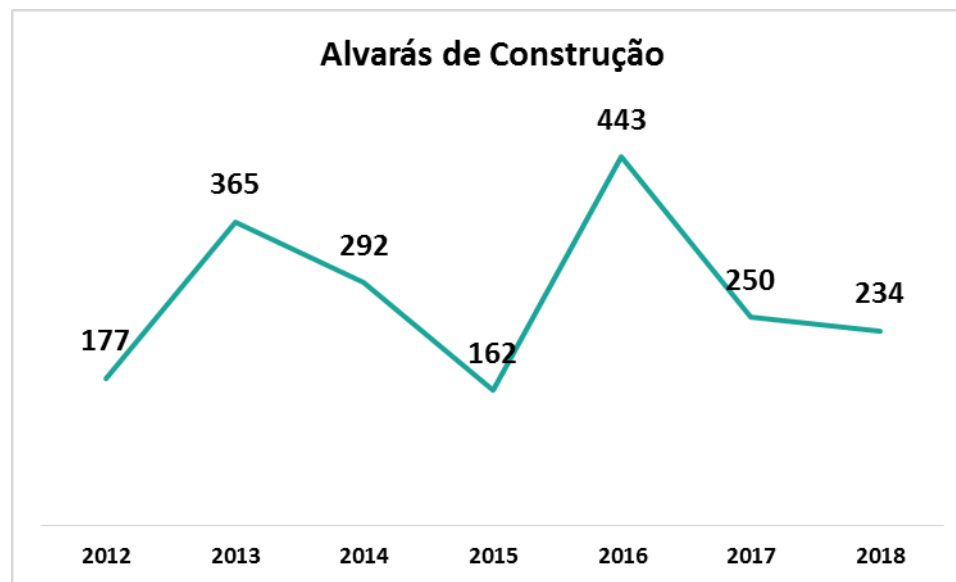
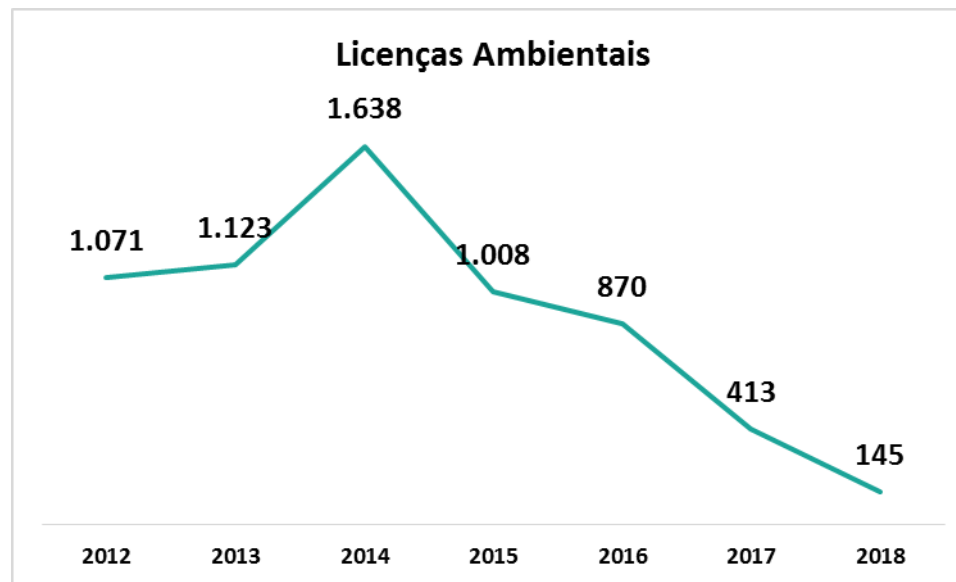
42	Reclamação Trabalhista	-	-	-	-	-	-	-	-	-	-	-	-	-
43	Regularização de Edificação	02	04	02	-	04	02	01	-	03	03	02	09	32
44	Renovação de Alvará	-	-	-	-	-	-	-	-	-	-	-	-	-
45	Renovação de Licença de Instalação	-	-	-	-	-	-	-	-	-	-	-	-	-
46	Renovação de Licença de Operação	-	-	-	-	-	-	-	-	-	-	-	-	-
47	Solicitação	52	68	42	57	113	158	98	68	64	54	48	70	892
48	Solicitação de Servidor	08	16	12	02	01	03	08	08	12	08	-	01	79
49	Termo de Compromisso	18	13	24	26	28	33	09	16	30	41	18	30	286
50	Transferência de Propriedade	09	01	02	02	11	03	-	-	-	-	-	-	28
51	Uso e Ocupação do Solo	-	01	-	-	-	-	-	02	-	-	-	-	03
<b>TOTAL</b>		<b>3.051</b>	<b>2.553</b>	<b>3.152</b>	<b>2.918</b>	<b>3.045</b>	<b>3.118</b>	<b>2.832</b>	<b>2.676</b>	<b>1.967</b>	<b>2.539</b>	<b>2.003</b>	<b>2.559</b>	<b>32.413</b>

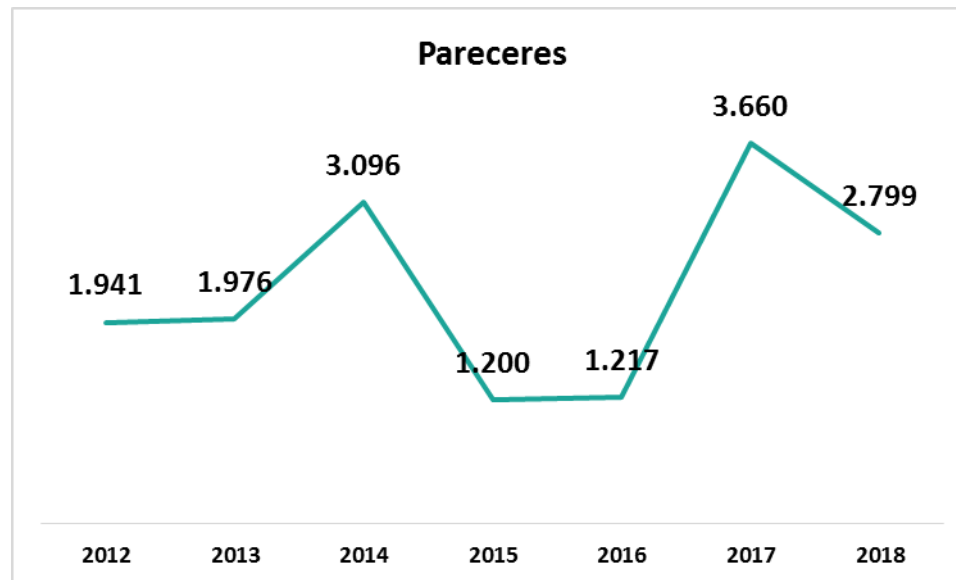
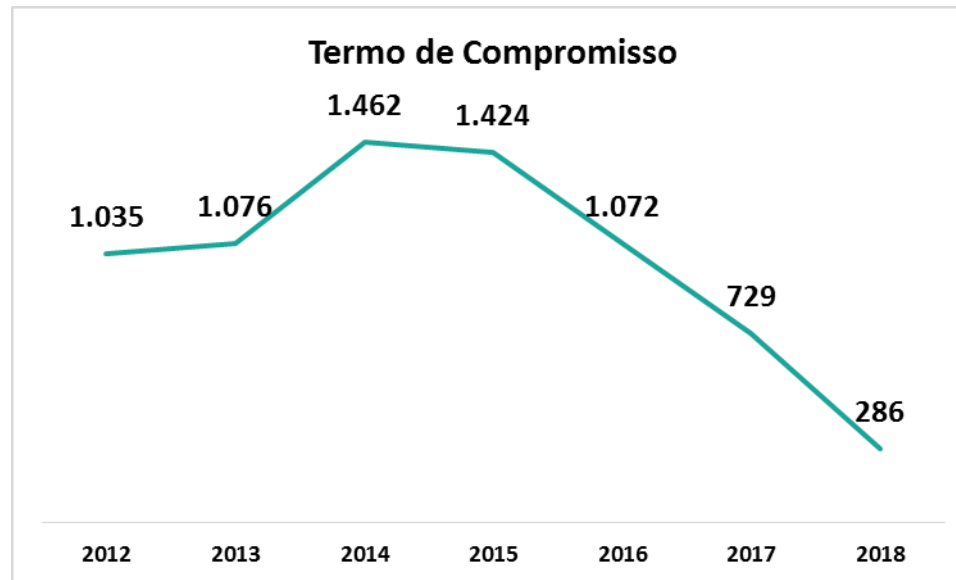
SÍNTESE DE RESULTADOS – ASJUR

TIPO	2012	2013	2014	2015	2016	2017	2018
Licenças Ambientais	1.071	1.123	1.638	1.008	870	413	145
Alvarás de Construção	177	365	292	162	443	250	234
Termo de Compromisso	1.035	1.076	1.462	1.424	1.072	729	286
Pareceres	1.941	1.976	3.096	1.200	1.217	3.660	2.799
Ofícios	740	2.103	1.770	1.428	490	2.905	2.556
Convênios/Termos de Cooperação	-	02	01	39	35	27	32
Projetos de Lei, Decretos, Portarias, Instruções Normativas	06	12	46	39	62	57	93

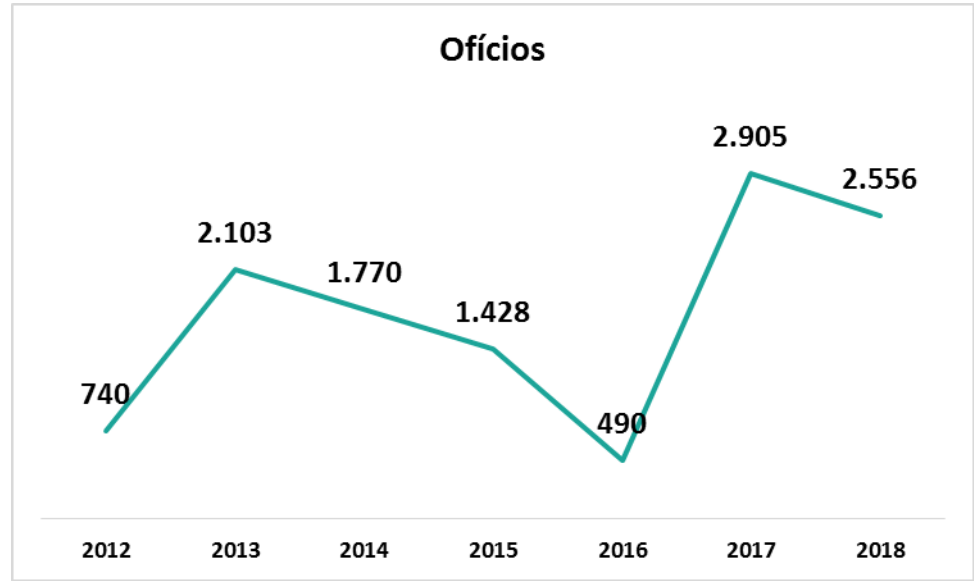


## Comparativo dos Processos Tramitados

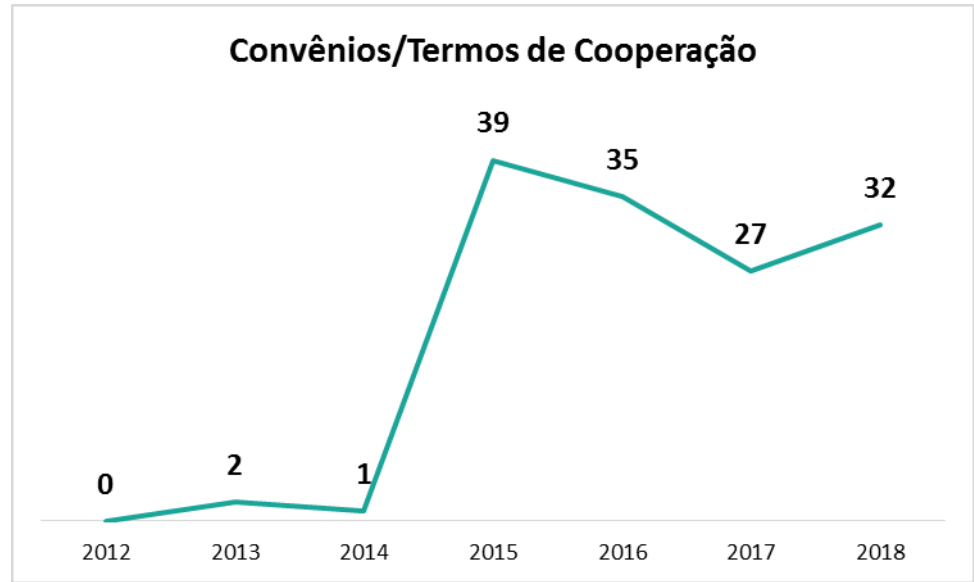




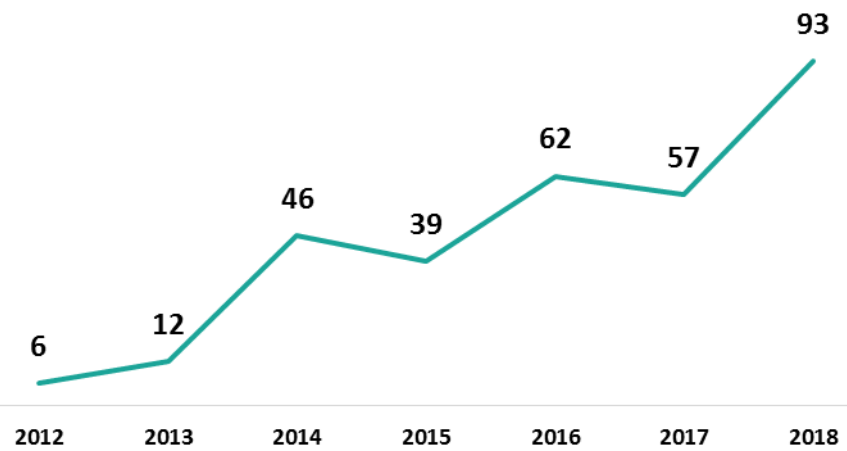
### Ofícios



### Convênios/Termos de Cooperação



### Projetos de Lei, Decretos, Portarias, Instruções Normativas



## Relatório de Desempenho dos analistas – ASJUR JAN A DEZ/2018

RESULTADOS – DESEMPENHO ANALISTAS													
	JAN	FEV	MAR	ABR	MAI	JUN	JUL	AGO	SET	OUT	NOV	DEZ	TOTAL
ELIZABETH LIMA	253	225	270	272	161	248	129	25	96	220	184	199	2.282
FRANCISCO SILVA	348	232	242	326	346	274	289	77	187	297	258	270	3.146
HENRIQUE MONTE	113	121	219	252	334	281	-	321	100	292	213	*	2.246
ANDRÉ CARVALHO LIMA	278	203	248	259	301	321	277	393	200	278	204	195	3.157
LAURA CAMPOS	363	274	280	324	364	-	280	452	339	405	330	292	3.703
LUCIANA COÊLHO	214	164	103	177	252	124	130	*	*	*	*	*	1.164
MARIA DAS GRAÇAS SOUZA	291	225	282	321	354	317	319	428	-	348	252	234	3.371
NEWTON FARIAS DE ALBUQUERQUE	*	*	*	*	*	*	*	*	*	*	*	120	120
MARÍLIA PASSOS	*	*	*	*	*	*	*	*	*	280	207	210	697
JÉSSICA DUARTE	367	139	272	320	344	305	305	378	287	293	-	236	3.246
TÁSSIA DIAS	360	62	*	*	*	*	*	*	*	*	*	*	422

\*No período, o servidor não fazia parte do setor

## RESULTADOS 2018: CENTRAL DE ATENDIMENTO

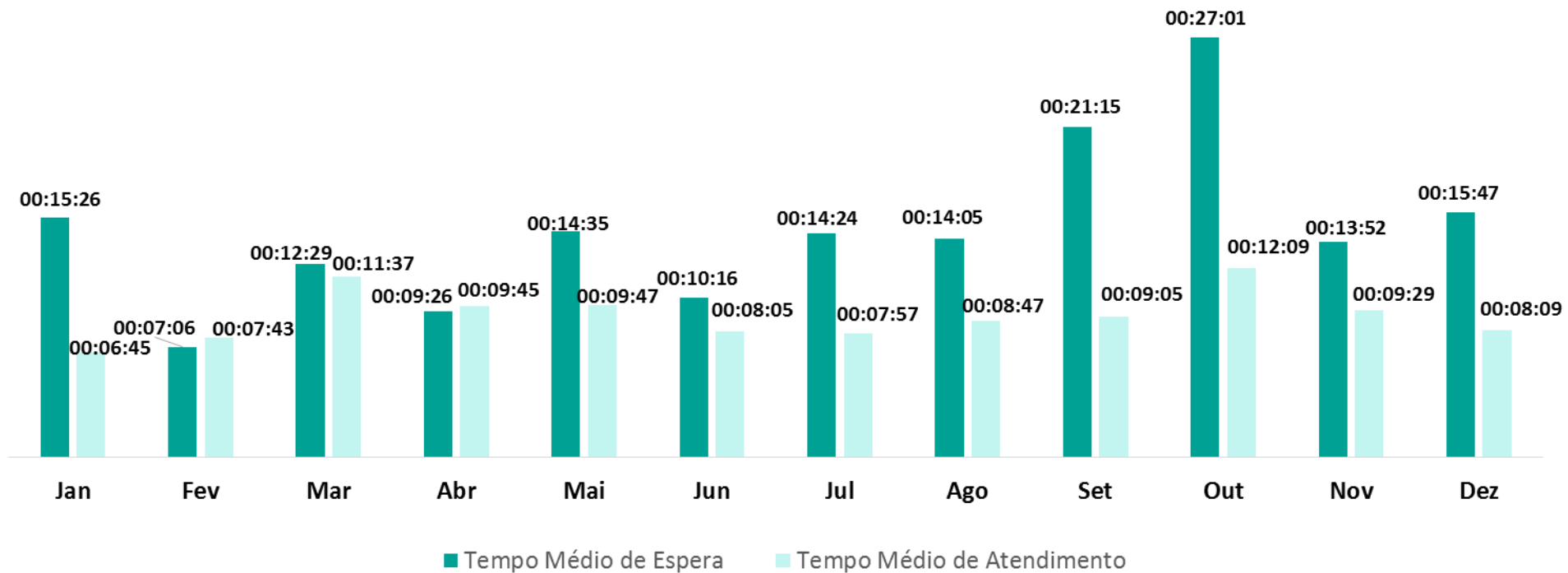
ATENDIMENTO		RESULTADOS											
		JAN		FEV		MAR		ABR		MAI		JUN	
		NA	%	NA	%	NA	%	NA	%	NA	%	NA	%
01	ADEQUABILIDADE	357	15,03%	322	15,76%	-	-	-	-	-	-	-	-
02	ANISTIA	-	-	-	-	352	15,06%	271	8,59%	227	6,57%	206	6,02%
03	ASJUR	-	-	-	-	-	-	-	-	-	-	-	-
04	ATEND. GERAL	1.721	72,49%	1.522	74,50%	1.761	75,35%	1.874	59,40%	1.851	53,54%	1.887	55,11%
05	CEAF	-	-	-	-	-	-	396	12,55%	534	15,45%	648	18,93%
06	CEAL	-	-	-	-	-	-	19	0,60%	25	0,72%	23	0,67%
07	CECON – ALVARÁ	-	-	-	-	-	-	94	2,98%	107	3,10%	107	3,13%
08	CECON – DESMEMBRAMENTO	-	-	-	-	-	-	19	0,60%	31	0,90%	29	0,85%
09	CEGEO	-	-	-	-	-	-	61	1,93%	67	1,94%	57	1,66%
10	CEHAB	-	-	-	-	-	-	-	-	02	0,06%	-	-
11	CELAM	-	-	-	-	01	0,04%	-	-	-	-	-	-
12	CELAM – ATIVIDADE	-	-	-	-	-	-	97	3,07%	102	2,95%	99	2,89%
13	CELAM – CONSTRUÇÃO	-	-	-	-	-	-	31	0,98%	33	0,95%	34	0,99%
14	CENOR	-	-	-	-	-	-	01	0,03%	-	-	-	-
15	CENUR	-	-	-	-	-	-	-	-	02	0,06%	-	-
16	CPA	-	-	-	-	-	-	20	0,63%	62	1,79%	42	1,23%
17	CPA - RESÍDUOS	-	-	-	-	-	-	14	0,44%	66	1,91%	87	2,54%
18	FORTALEZA ON LINE	-	-	-	-	04	0,17%	-	-	-	-	-	-
19	GRANDES VOLUMES / GRANDES PROJETOS	03	0,12%	01	0,05%	-	-	01	0,03%	03	0,09%	02	0,06%
20	INTERESSE PÚBLICO	51	2,15%	59	2,89%	55	2,35%	77	2,44%	88	2,55%	48	1,40%
21	PREFERENCIAL	242	10,21%	139	6,80%	164	7,02%	180	5,71%	257	7,43%	155	4,53%
22	PRÉ-ANÁLISE	-	-	-	-	-	-	-	-	-	-	-	-
	TOTAL	2.374	100%	2.043	100%	2.337	100%	3.155	100%	3.457	100%	3.424	100%
	% CRESCIMENTO			-16%		12,58%		25,93%		8,74%		-0,96%	

ATENDIMENTO		RESULTADOS												
		JUL		AGO		SET		OUT		NOV		DEZ		TOTAL
		NA	%	NA	%	NA	%	NA	%	NA	%	NA	%	
01	ADEQUABILIDADE	-	-	-	-	-	-	-	-	-	-	-	-	679
02	ANISTIA	161	4,54%	155	4,18%	193	5,82%	175	4,72%	97	3,12%	92	3,63%	1.929
03	ASJUR	-	-	08	0,22%	23	0,69%	226	6,09%	226	7,28%	147	5,80%	630
04	ATEND. GERAL	1.886	53,21%	2.038	54,92%	1.590	47,96%	1.923	51,82%	1.594	51,32%	1414	55,80%	21.061
05	CEAF	683	19,27%	655	17,65%	616	18,58%	570	15,36%	449	14,46%	303	11,96%	4.854
06	CEAL	26	0,73%	22	0,59%	26	0,78%	23	0,62%	19	0,61%	19	0,75%	202
07	CECON – ALVARÁ	106	2,99%	113	3,05%	119	3,59%	116	3,13%	99	3,19%	75	2,96%	936

08	CECON – DESMEMBRAMENTO	26	0,73%	48	1,29%	41	1,24%	36	0,97%	28	0,90%	21	0,83%	279
09	CEGEO	77	2,17%	62	1,67%	85	2,56%	74	1,99%	85	2,74%	72	2,84%	640
10	CEHAB	05	0,14%	05	0,13%	13	0,39%	07	0,19%	06	0,19%	07	0,28%	45
11	CELAM													1
12	CELAM – ATIVIDADE	121	3,41%	112	3,02%	106	3,20%	107	2,88%	111	3,57%	67	2,64%	922
13	CELAM – CONSTRUÇÃO	28	0,79%	44	1,19%	36	1,09%	47	1,27%	32	1,03%	17	0,67%	302
14	CENOR	-	-	02	0,05%	07	0,21%	02	0,05%	01	0,03%	01	0,04%	14
15	CENUR	-	-	-	-	03	0,09%	-	-	-	-	-	-	5
16	CPA	41	1,15%	37	1,00%	24	0,72%	25	0,67%	18	0,58%	20	0,79%	289
17	CPA - RESÍDUOS	89	2,51%	89	2,40%	81	2,44%	82	2,21%	51	1,64%	39	1,54%	598
18	FORTALEZA ON LINE	-	-	-	-	-	-	-	-	-	-	-	-	4
19	GRANDES VOLUMES / GRANDES PROJETOS	03	0,08%	-	-	07	0,21%	01	0,03%	01	0,03%	01	0,04%	23
20	INTERESSE PÚBLICO	71	2%	75	2,02%	66	1,99%	47	1,27%	50	1,61%	53	2,09%	740
21	PREFERENCIAL	221	6,28%	246	6,63%	279	8,42%	250	6,74%	239	7,69%	186	7,34%	2.558
22	PRÉ-ANÁLISE	-	-	-	-	-	-	-	-	-	-	-	-	0
	TOTAL	3.544	100%	3.711	100,00%	3.315	100,00%	3.711	100,00%	3.106	100,00%	2.534	100,00%	36.711
	% CRESCIMENTO	3,38%		4,71%		-10,67%		11,94%		-16,30%		-18,41%		

TEMPO MÉDIO DE PERMANÊNCIA DO REQUERENTE NA CA		RESULTADOS												
		JAN	FEV	MAR	ABR	MAI	JUN	JUL	AGO	SET	OUT	NOV	DEZ	TOTAL
01	TEMPO MÉDIO DE ESPERA	00:15:44	00:07:22	00:13:32	00:11:01	00:15:25	00:11:53	00:13:30	00:10:52	00:15:58	00:15:38	00:14:13	00:12:28	00:13:31
02	TEMPO MÉDIO DE DESLOCAMENTO	00:01:36	00:03:16	00:00:44	00:02:00	00:02:36	00:01:28	00:02:14	00:10:16	00:01:53	00:01:38	00:01:57	00:02:16	00:01:59
03	TEMPO MÉDIO DE ATENDIMENTO	00:08:15	00:06:53	00:07:42	00:10:03	00:11:46	00:08:38	00:08:23	00:10:17	00:09:05	00:09:50	00:08:39	00:08:37	00:08:38
TEMPO MÉDIO TOTAL		00:24:13	00:17:36	00:27:58	00:25:59	00:35:16	00:25:09	00:25:26	00:11:03	00:29:22	00:27:06	00:24:48	00:24:59	00:25:17

### TEMPO DE PERMANÊNCIA NA CENTRAL - 2018





## RESULTADOS 2018: CENTRAL DE ATENDIMENTO

CATEGORIA	RESULTADOS												TOTAL
	JAN	FEV	MAR	ABR	MAI	JUN	JUL	AGO	SET	OUT	NOV	DEZ	
Processo de Acréscimo e Reforma – Análise Completa	01	01	-	02	01	04	05	04	02	01	03	01	25
Processo de Acréscimo e Reforma – Análise Simplificada	-	01	01	-	-	-	-	-	-	01	-	-	03
Processo de Alinhamento	-	-	-	-	-	-	-	-	-	-	-	-	-
Processo de Alteração de Área	-	-	-	-	-	-	-	-	-	-	-	-	-
Processo de Alteração de Projeto	-	-	03	-	01	-	-	02	-	-	-	-	06
Processo de Alteração Durante a Obra	01	01	01	-	04	03	03	03	02	05	03	04	30
Processo de Alvará de Construção	-	-	-	-	-	-	-	-	-	-	-	-	-
Processo de Alvará de Construção - Análise Completa	02	01	01	06	02	01	07	03	03	01	03	04	34
Processo de Alvará de Construção – Análise Simplificada	-	01	-	-	-	02	02	-	-	-	-	02	07
Processo de Alvará de Construção de Conjunto Habitacional	-	-	01	-	-	-	01	-	01	01	-	-	04
Processo de 2º via Alvará de Construção	-	-	01	01	-	01	-	02	-	-	-	02	07
Processo de Análise de Orientação Prévia	09	02	02	01	04	04	-	-	-	-	-	-	22
Processo de Análise de Orientação Prévia de Interesse Urbanístico	-	-	-	-	-	-	-	-	01	-	-	-	01
Processo de Análise de Orientação Prévia para Aglomerados Populares	-	-	-	-	-	-	01	-	-	-	-	-	01
Processo de Análise de Orientação Prévia para Conjunto Habitacional	02	01	-	01	01	02	04	03	03	02	-	-	19
Processo de Análise de Orientação Prévia para Convênio em Operações Urbanas Consorciadas	-	-	-	-	-	-	01	-	-	-	-	-	01
Processo de Análise de Orientação Prévia para Glebas Privadas	01	-	04	01	04	-	04	04	01	01	01	02	23
Processo de Análise de Orientação Prévia para Outorga Onerosa de Alteração de Uso	-	-	-	-	01	01	-	-	01	-	-	01	04
Processo de Análise de Orientação Prévia para Projeto Especial (PE) e Projeto de Gerador de Viagem (PGT)	-	-	-	-	-	01	02	02	03	04	07	02	21
Processo de Aprovação de Infraestrutura em Loteamento	-	-	01	-	-	-	-	-	-	-	-	-	01
Processo de Aprovação Definitiva de Loteamento	-	-	-	-	-	-	-	-	01	01	-	01	03
Processo de Autenticação de Plantas e Projetos	-	-	-	-	-	-	-	01	-	01	01	01	04
Processo de Autorização	01	01	-	-	-	01	04	03	01	-	03	02	16
Processo de Autorização Ambiental	-	01	-	-	-	-	-	-	-	-	-	-	01
Processo de Autorização de Eventos em Área de Orla	-	-	02	02	04	05	04	03	02	02	03	02	29
Processo de Autorização p/ Escavação e Recebimento de Material	-	-	-	-	-	-	-	-	-	-	-	-	-
Processo de Autorização Propaganda Volante	-	-	01	01	01	-	02	02	01	-	-	01	09
Processo de Autorização Especial de Utilização Sonora - Estabelecimento	33	26	15	28	23	32	34	50	44	73	39	46	443
Processo de Autorização Especial de Utilização Sonora - Evento	26	07	07	05	18	16	18	12	14	12	22	11	168
Processo de Cadastro Técnico	-	-	-	-	-	-	-	-	-	-	-	-	-
Processo de Cadastro Técnico de Pessoa Física	18	10	12	20	22	25	24	12	09	23	13	11	199
Processo de Cadastro Técnico de Pessoa Jurídica	-	-	-	-	-	02	03	-	-	01	-	-	06
Processo de Cancelar Auto de Infração	-	-	-	-	-	-	-	-	-	-	-	-	-
Processo de Certidão	20	21	23	28	23	11	16	16	08	23	27	62	278
Processo de Certidão de Confinantes	28	17	32	33	43	45	50	50	40	53	46	48	485
Processo de Certidão de Logradouros	32	33	31	28	43	52	52	67	66	58	30	35	527
Processo de C.I. - Comunicação Interna	17	07	25	41	25	39	26	10	09	16	14	07	236
Processo de Consulta de Adequabilidade Locacional	179	136	183	171	188	60	54	05	23	20	02	01	1.022
Processo de Consulta de Adequabilidade Locacional para Atividades	-	-	-	-	04	116	172	216	195	192	160	137	1.192
Processo de Consulta de Adequabilidade Locacional para Construção	-	-	-	-	03	08	09	18	15	14	13	14	94

Processo de Contratos	-	-	-	-	-	-	-	-	-	-	-	-	-
Processo de Convênios	-	-	-	-	-	-	-	-	-	-	-	-	-
Processo de Consulta Prévia	03	-	-	-	-	-	-	-	-	-	-	-	03
Processo de Cópia de Processo	-	-	02	04	05	04	03	04	04	12	04	06	48
Processo de Defesa	05	01	06	01	01	05	01	05	03	06	13	04	51
Processo de Denúncias	-	-	-	-	-	-	-	-	-	01	-	-	01
Processo de Desarquivamento	34	40	43	34	44	49	57	51	34	35	66	64	551
Processo de Desmembramento de Lotes	19	07	11	16	18	10	22	23	15	18	16	12	187
Processo de Doação de Equipamento Sonoro	01	-	01	13	-	-	01	-	-	-	-	-	16
Processo de Drenagem	03	-	-	-	-	-	-	-	-	-	-	-	03
Processo de Ficha Técnica	-	-	-	-	-	-	-	-	-	-	-	-	-
Processo de Informação de Legislação	-	-	-	-	-	-	-	-	-	-	-	-	-
Processo de Informação de Sistema Viário	-	-	01	04	03	01	01	-	-	-	-	-	10
Processo de Inspeção Predial	-	-	-	-	-	-	-	-	-	-	-	-	-
Processo de Isenção de Licença Ambiental para Const. Civil	03	-	01	11	-	-	-	01	-	-	-	-	16
Processo de Isenção de Licença Ambiental por Atividades	-	-	-	-	03	-	-	01	01	04	08	-	17
Processo de Licença Ambiental de Regularização p/ Atividades	28	15	29	25	30	23	32	36	37	34	27	35	351
Processo de Licença Ambiental de Regularização p/ Const. Civil	-	-	03	01	01	-	01	01	02	-	-	01	10
Processo de Licença Ambiental - LI	04	08	05	03	12	06	07	04	04	07	-	06	66
Processo de Licença Ambiental - LIUA	-	-	-	-	-	01	-	-	-	-	-	-	01
Processo de Licença Ambiental - LO	03	03	01	05	03	05	02	04	01	06	03	04	40
Processo de Licença Ambiental - LP	09	04	07	11	09	12	07	08	03	04	03	08	85
Processo de Licença Ambiental por Autodeclaração	01	-	-	01	01	01	01	-	01	02	-	01	09
Processo de Licença Ambiental por Autodeclaração (Fiação Aérea/Fibra Óptica)	-	-	-	01	-	-	01	-	-	-	-	-	02
Processo de Licença Ambiental Simplificada p/ Atividades	01	-	-	01	-	-	-	-	-	-	-	-	02
Processo de Licença Ambiental Simplificada p/ Const. Civil	-	-	-	01	01	-	-	-	-	-	-	-	02
Processo de Licença de Instalação Urbanística Ambiental para compartilhamento – LIUA	-	-	-	-	-	-	-	-	-	-	-	01	01
Processo de Licença de Publicidade	72	70	110	142	195	177	229	261	251	274	190	176	2.147
Processo de Licença de Publicidade Provisória	04	01	04	05	04	03	02	03	01	05	10	07	49
Processo de Licença Prévia	-	-	-	-	-	-	-	-	-	-	-	-	-
Processo de 2º via de licença	-	01	01	02	-	-	-	01	-	-	-	-	05
Processo de LP – ANTENAS	-	-	-	-	-	-	-	-	-	-	-	-	-
Processo de LI – ANTENAS	-	-	-	-	-	-	-	-	-	-	-	-	-
Processo de LO – ANTENAS	-	-	-	-	-	-	-	-	-	-	-	-	-
Processo de Loteamento	-	-	-	-	-	-	-	-	-	-	-	-	-
Processo de LO – ETE	20	15	17	09	28	11	14	12	16	05	09	18	174
Processo de Monitoramento Ambiental	-	-	-	-	-	-	-	-	-	-	-	-	-
Processo de Notificações	-	-	-	-	-	-	-	-	-	-	-	-	-
Processo de Ofício	62	55	96	110	107	87	92	103	74	90	104	66	1.046
Processo de Outorga Onerosa	-	-	-	-	-	-	-	-	-	-	-	-	-
Processo de Pagamento de Outorga Onerosa de Alteração de Uso	-	-	-	02	-	-	-	01	-	-	-	-	03
Processo de Projeto Arquitetônico – Análise Completa	02	-	01	11	02	02	04	03	01	01	07	05	39
Processo de Projeto Arquitetônico – Análise Simplificada	-	-	-	-	-	-	-	-	-	01	-	-	01
Processo de Projeto Especial	-	-	-	-	-	-	-	-	-	-	-	-	-
Processo de Reaprovação	-	-	-	-	-	-	-	-	-	-	02	-	02

Processo de Reaprovação de Alvará de Construção	01	03	03	03	04	03	02	01	02	01	04	-	27
Processo de Regularização de Edificações	-	-	-	-	-	-	-	-	-	-	-	-	-
Processo de Regularização de Licença de Instalação Urbanística e Ambiental – LIUA	-	-	02	02	-	-	01	01	-	-	-	-	06
Processo de Regularização de Obras	-	-	-	-	-	-	-	01	-	-	-	01	02
Processo de Regularização para Estação de Tratamento de Efluentes – ETE	-	-	-	-	-	-	-	-	01	01	-	-	02
Processo de Remembramento	04	02	01	02	02	02	06	05	01	03	02	03	33
Processo de Renovação de Alvará de Construção	04	-	-	02	01	02	04	04	01	-	02	05	25
Processo de Renovação de Consulta Prévia	-	-	-	-	-	-	-	-	-	-	-	-	-
Processo de Renovação de Licença Ambiental	-	-	-	-	-	-	-	-	-	-	-	-	-
Processo de Renovação de Licença Ambiental Simplificada para Atividade	-	-	-	-	-	-	-	03	-	02	-	-	05
Processo de Renovação de Licença de Instalação – LI	-	-	-	-	09	01	-	-	-	-	-	-	10
Processo de Renovação de Licença de Operação – LO	03	01	04	02	02	02	03	08	02	06	11	13	57
Processo de Renovação de Licença Prévia – LP	-	-	01	-	-	-	-	-	-	-	-	-	01
Processo de Renovação para Estação de Tratamento de Efluentes – ETE	-	-	-	-	02	-	-	-	-	-	-	-	02
Processo de Renovação Projeto Arquitetônico	01	01	01	02	01	-	01	-	-	02	-	-	09
Processo de Responsabilidade Técnica	-	-	-	-	-	-	-	-	-	-	-	-	-
Processo de Retirada de Responsabilidade Técnica	01	-	-	02	-	-	-	-	-	-	-	-	03
Processo de Solicitação de Placa de Rua	-	-	-	-	-	-	01	01	03	01	-	-	06
Processo de Solicitação de Viabilidade	-	-	-	-	-	-	-	-	-	-	-	-	-
Processo de Solicitação Geral	163	105	114	120	130	140	119	157	121	143	120	99	1.531
Processo de Solicitação Servidor	01	02	04	02	01	05	04	03	02	02	04	05	35
Processo de Substituição de Responsável Técnico	04	02	04	02	03	01	-	02	02	-	01	01	22
Processo de Supressão/Transplante de vegetação	02	-	-	07	-	03	04	01	-	05	-	01	23
Processo de Transferência de Propriedade	01	-	-	02	06	02	-	-	01	-	-	-	12
Processo de Transferência do Direito de Construir	-	-	-	-	-	01	07	-	-	-	-	-	08
Processo de Uso e Ocupação do Solo	-	-	-	-	-	01	-	-	-	-	-	-	01
Processo de Utilização do Espaço Público e Aéreo	01	-	-	-	-	-	-	-	-	-	-	-	01
Processo Outros	10	02	09	02	08	04	04	01	01	01	01	08	51
<b>TOTAL</b>	<b>840</b>	<b>605</b>	<b>828</b>	<b>932</b>	<b>1.051</b>	<b>995</b>	<b>1.131</b>	<b>1.198</b>	<b>1.030</b>	<b>1.177</b>	<b>997</b>	<b>947</b>	<b>11.731</b>

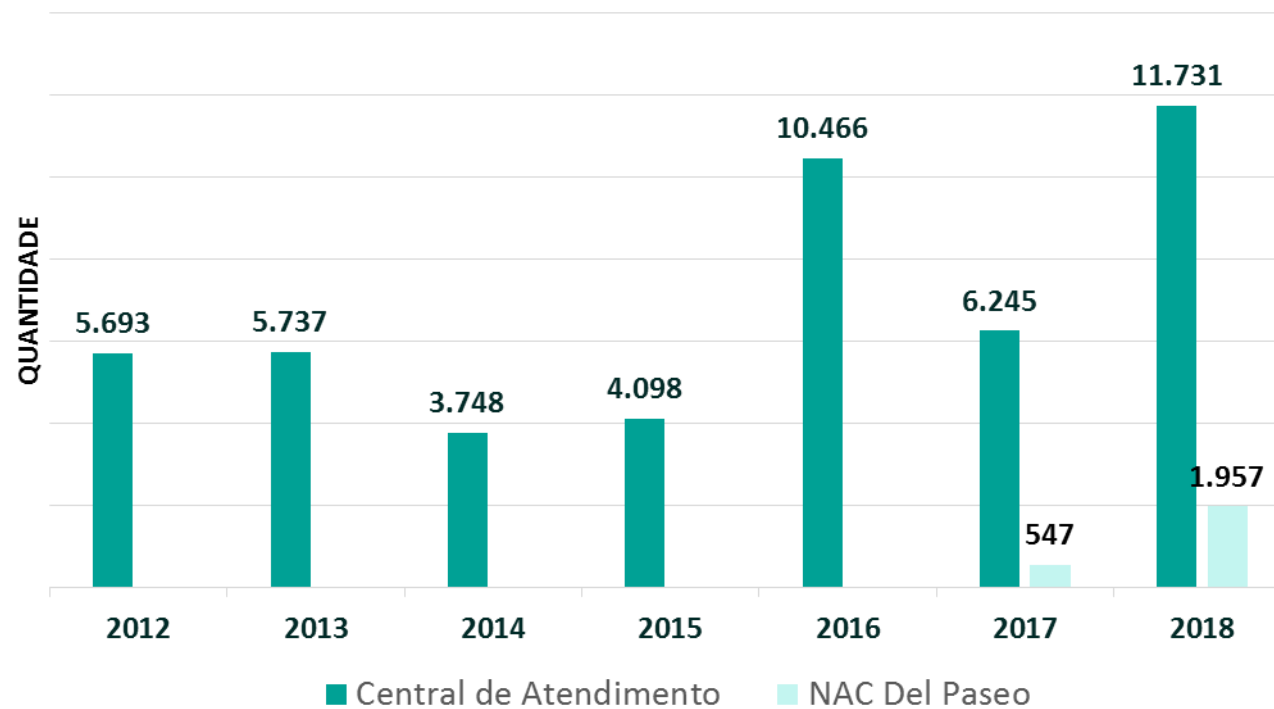
## RESULTADOS 2018: NÚCLEO DE ACOLHIMENTO AO CONTRIBUINTE - DEL PASEO

CATEGORIA	RESULTADOS												
	JAN	FEV	MAR	ABR	MAI	JUN	JUL	AGO	SET	OUT	NOV	DEZ	TOTAL
Processo de Acréscimo e Reforma – Análise Completa	-	-	-	-	-	-	-	-	-	-	-	-	-
Processo de Acréscimo e Reforma – Análise Simplificada	-	-	-	-	-	-	-	-	-	01	-	-	01
Processo de Alinhamento	-	-	-	-	-	-	-	-	-	-	-	-	-
Processo de Alteração de Área	-	-	-	-	-	-	-	-	-	-	-	-	-
Processo de Alteração de Projeto	-	-	-	-	-	-	-	-	-	-	-	-	-
Processo de Alteração Durante a Obra	-	-	01	-	-	-	-	-	01	01	-	-	03
Processo de Alvará de Construção	-	-	-	-	-	-	-	-	-	-	-	-	-
Processo de Alvará de Construção - Análise Completa	-	-	-	-	-	-	-	-	-	-	-	01	01
Processo de Alvará de Construção – Análise Simplificada	-	-	-	-	-	-	-	-	01	-	-	-	01
Processo de Alvará de Construção de Conjunto Habitacional	-	-	-	-	-	-	-	-	-	-	-	-	-
Processo de 2º via Alvará de Construção	-	02	-	-	-	-	-	-	-	-	-	-	02
Processo de Análise de Orientação Prévia	-	-	-	-	-	-	-	-	-	-	-	-	-
Processo de Análise de Orientação Prévia para Aglomerados Populares	-	-	-	-	-	-	-	-	-	-	-	-	-
Processo de Análise de Orientação Prévia para Conjunto Habitacional	-	-	-	-	-	-	-	-	-	-	-	-	-
Processo de Análise de Orientação Prévia para Convênio em Operações Urbanas Consorciadas	-	-	-	-	-	-	-	-	-	01	-	-	01
Processo de Análise de Orientação Prévia para Glebas Privadas	-	-	-	-	-	-	-	-	-	-	-	-	-
Processo de Análise de Orientação Prévia para Outorga Onerosa de Uso	-	-	-	-	-	-	-	-	-	-	-	-	-
Processo de Aprovação de Infraestrutura em Loteamento	-	-	-	-	-	-	-	-	-	-	-	-	-
Processo de Aprovação Definitiva de Loteamento	-	-	-	-	-	-	-	-	-	-	-	-	-
Processo de Autenticação de Plantas e Projetos	-	-	-	-	-	-	-	-	-	-	-	-	-
Processo de Autorização	-	-	-	-	-	01	-	-	-	01	-	-	02
Processo de Autorização de Eventos em Área de Orla	-	-	-	-	-	-	-	-	-	-	-	01	01
Processo de Autorização p/ Escavação e Recebimento de Material	-	-	-	-	-	-	-	-	-	-	-	-	-
Processo de Autorização Propaganda Volante	-	-	-	-	-	-	-	-	-	01	-	-	01
Processo de Autorização Especial de Utilização Sonora Estabelecimento	01	04	03	04	03	02	04	07	04	03	02	05	42
Processo de Autorização Especial de Utilização Sonora Evento	01	-	02	02	02	-	-	02	01	-	01	03	14
Processo de Cadastro Técnico	-	-	-	-	-	-	-	-	-	-	-	-	-
Processo de Cadastro Técnico de Pessoa Física	02	01	02	02	05	04	08	01	03	04	05	02	39
Processo de Cadastro Técnico de Pessoa Jurídica	-	-	-	-	-	01	-	-	-	-	-	-	01
Processo de Cancelar Auto de Infração	-	-	-	-	-	-	-	-	-	-	-	-	-
Processo de Certidão	03	01	01	02	04	03	06	03	04	03	06	12	48
Processo de Certidão de Confinantes	12	05	11	11	26	08	11	19	22	16	18	29	188
Processo de Certidão de Logradouros	25	21	14	16	09	17	27	23	24	29	30	21	256
Processo de C.I. - Comunicação Interna	-	-	-	-	-	-	-	-	-	-	-	-	-
Processo de Consulta de Adequabilidade Locacional	50	28	37	42	27	-	29	-	02	-	02	-	217
Processo de Consulta de Adequabilidade Locacional para Atividades	-	-	-	-	10	23	18	46	48	61	60	35	301
Processo de Consulta de Adequabilidade Locacional para Construção	-	-	-	-	01	01	-	02	02	03	-	02	11
Processo de Contratos	-	-	-	-	-	-	-	-	-	-	-	-	-
Processo de Convênios	-	-	-	-	-	-	-	-	-	-	-	-	-

Processo de Consulta Prévia	-	-	-	-	-	-	-	-	-	-	-	-	-
Processo de Cópia de Processo	-	-	-	-	-	-	-	-	-	-	01	-	01
Processo de Defesa	-	01	-	-	-	-	-	-	-	01	02	-	04
Processo de Denúncias	-	-	-	-	-	-	-	-	-	-	-	-	-
Processo de Desarquivamento	26	02	03	01	04	01	04	03	06	11	08	09	78
Processo de Desmembramento de Lotes	04	03	01	01	04	-	03	03	02	07	05	04	37
Processo de Doação de Equipamento Sonoro	02	-	-	01	01	-	-	-	-	-	-	-	04
Processo de Drenagem	-	-	-	-	-	-	-	-	-	-	-	-	-
Processo de Ficha Técnica	-	-	-	-	-	-	-	-	-	-	-	-	-
Processo de Informação de Legislação	-	-	-	-	-	-	-	-	-	-	-	-	-
Processo de Informação de Sistema Viário	-	-	-	01	01	-	-	-	-	-	-	-	02
Processo de Inspeção Predial	-	-	-	-	-	-	-	-	-	-	-	-	-
Processo de Isenção de Licença Ambiental para Const. Civil	-	-	-	01	-	-	-	-	-	-	-	-	01
Processo de Isenção de Licença Ambiental por Atividades	02	-	-	-	-	-	-	-	02	01	-	-	05
Processo de Licença Ambiental de Regularização p/ Atividades	02	02	-	02	04	02	-	06	-	04	05	03	30
Processo de Licença Ambiental de Regularização p/ Const. Civil	-	-	-	-	-	-	-	-	-	-	-	-	-
Processo de Licença Ambiental - LI	-	-	-	-	-	-	-	-	-	01	-	-	01
Processo de Licença Ambiental - LIUA	-	-	-	-	-	-	-	-	-	-	-	-	-
Processo de Licença Ambiental - LO	01	01	-	01	01	01	01	-	04	05	01	02	18
Processo de Licença Ambiental - LP	-	-	-	-	01	-	01	01	-	-	01	-	04
Processo de Licença Ambiental por Autodeclaração	-	-	-	-	-	-	-	-	-	-	-	-	-
Processo de Licença Ambiental por Autodeclaração (Fiação Aérea/Fibra Óptica)	-	-	-	-	-	-	-	-	-	-	-	-	-
Processo de Licença Ambiental Simplificada p/ Atividades	-	-	-	-	-	-	-	-	-	-	-	-	-
Processo de Licença Ambiental Simplificada p/ Const. Civil	-	-	-	-	-	-	-	-	-	-	-	-	-
Processo de Licença de Publicidade	25	07	11	22	23	26	53	34	41	55	26	47	370
Processo de Licença de Publicidade Provisória	-	-	-	-	-	01	-	-	-	-	01	-	02
Processo de Licença Prévia	-	-	-	-	-	-	-	-	-	-	-	-	-
Processo de 2ª via de licença	-	-	-	-	-	-	-	-	-	-	-	-	-
Processo de LP – ANTENAS	-	-	-	-	-	-	-	-	-	-	-	-	-
Processo de LI – ANTENAS	-	-	-	-	-	-	-	-	-	-	-	-	-
Processo de LO – ANTENAS	-	-	-	-	-	-	-	-	-	-	-	-	-
Processo de Loteamento	-	-	-	-	-	-	-	-	-	-	-	-	-
Processo de LO – ETE	-	-	-	-	-	-	-	02	-	-	-	-	02
Processo de Monitoramento Ambiental	-	-	-	-	-	-	-	-	-	-	-	-	-
Processo de Notificações	-	-	-	-	-	-	-	-	-	-	-	-	-
Processo de Ofício	-	-	-	-	-	-	-	04	-	-	-	-	04
Processo de Outorga Onerosa	-	-	-	-	-	-	-	-	-	-	-	-	-
Processo de Projeto Arquitetônico – Análise Completa	-	-	01	01	01	-	-	-	-	-	-	-	03
Processo de Projeto Arquitetônico – Análise Simplificada	-	-	-	-	-	-	-	-	01	-	01	-	02
Processo de Projeto Especial	-	-	-	-	-	-	-	-	-	-	-	-	-
Processo de Reaprovação de Alvará de Construção	01	02	01	-	01	01	01	01	01	-	-	-	09
Processo de Regularização de Edificações	-	-	-	-	-	-	-	-	-	-	-	-	-
Processo de Regularização de Licença de Instalação Urbanística e Ambiental – LIUA	-	-	-	-	-	-	-	-	-	-	-	-	-
Processo de Regularização de Obras	-	-	-	-	-	-	-	-	-	-	-	-	-
Processo de Regularização para Estação de Tratamento de Efluentes – ETE	-	-	-	-	-	-	-	01	-	-	-	-	01

Processo de Rememramento	-	01	01	02	02	01	01	-	-	02	01	-	11
Processo de Renovação de Alvará de Construção	-	04	01	01	-	02	-	-	02	01	01	-	12
Processo de Renovação de Consulta Prévia	-	-	-	-	-	-	-	-	-	-	-	-	-
Processo de Renovação de Licença Ambiental	-	-	-	-	-	-	-	-	-	-	-	-	-
Processo de Renovação de Licença Ambiental Simplificada para Atividade	-	-	-	-	-	-	-	02	-	-	-	-	02
Processo de Renovação de Licença de Instalação – LI	-	-	-	-	-	-	-	-	-	-	01	01	02
Processo de Renovação de Licença de Operação – LO	-	-	-	02	-	-	03	01	-	-	-	-	06
Processo de Renovação Projeto Arquitetônico	-	-	01	-	-	-	-	-	-	-	-	-	01
Processo de Responsabilidade Técnica	-	-	-	-	-	-	-	-	-	-	-	-	-
Processo de Retirada de Responsabilidade Técnica	-	-	-	-	-	-	-	-	-	-	-	-	-
Processo de Solicitação de Placa de Rua	-	-	01	-	-	-	-	01	-	-	-	-	02
Processo de Solicitação de Viabilidade	-	-	-	-	-	-	-	-	-	-	-	-	-
Processo de Solicitação Geral	23	13	12	10	20	10	23	15	19	21	27	16	209
Processo de Solicitação Servidor	-	-	-	-	-	-	-	-	-	-	-	-	-
Processo de Substituição de Responsável Técnico	-	-	-	-	-	-	-	-	-	-	-	-	-
Processo de Supressão/Transplante de vegetação	-	-	-	-	-	-	-	-	-	-	-	-	-
Processo de Transferência de Propriedade	-	02	-	-	-	-	-	-	-	-	-	-	02
Processo de Transferência do Direito de Construir	-	-	-	-	-	-	01	-	-	-	-	-	01
Processo de Uso e Ocupação do Solo	-	-	-	-	-	-	-	-	-	-	-	-	-
Processo de Utilização do Espaço Público e Aéreo	-	-	-	-	-	-	-	-	-	-	-	-	-
Processo Outros	-	-	-	-	-	-	-	-	-	-	01	-	01
<b>TOTAL</b>	<b>180</b>	<b>100</b>	<b>104</b>	<b>125</b>	<b>150</b>	<b>105</b>	<b>194</b>	<b>177</b>	<b>190</b>	<b>233</b>	<b>206</b>	<b>193</b>	<b>1.957</b>

## PROCESSOS PROTOCOLADOS - JAN A DEZ



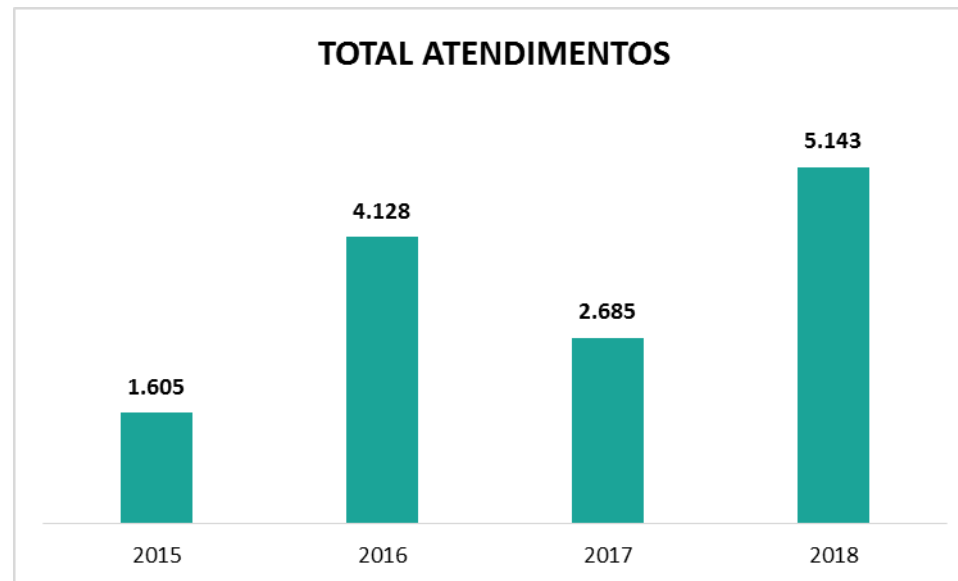
## RESULTADOS 2018: PRÉ-ANÁLISE

ATENDIMENTO PRÉ-ANÁLISE	RESULTADOS												
	JAN	FEV	MAR	ABR	MAI	JUN	JUL	AGO	SET	OUT	NOV	DEZ	TOTAL
CEAF	257	207	188	345	389	294	259	155	311	208	148	126	2.887
CEAL	14	08	09	26	22	25	24	22	21	21	19	15	226
CECON	63	69	55	99	105	97	66	123	98	110	113	81	1.079
CECR	281	245	321	280	319	310	283	236	237	213	207	135	3.067
CEGEO	15	08	-	18	14	15	06	12	14	05	-	02	109
CELAM	63	60	68	71	66	62	57	122	99	96	82	40	886
CENTRAL DE ATENDIMENTO	-	-	-	-	-	01	-	-	-	-	-	-	01
CENUR	-	-	-	01	-	-	-	-	-	-	-	-	01
CEPE	-	01	08	08	03	02	03	-	05	02	04	03	39
CPA	-	03	-	-	09	11	-	-	-	-	-	-	23
NAC DEL PASEO	367	238	288	158	189	88	203	137	161	207	84	168	2.288
CEPLA	19	43	112	40	-	-	-	-	-	-	-	-	214
CECE	-	-	-	-	-	-	-	-	21	17	08	-	55
CENOR	-	-	-	-	-	-	-	05	07	02	01	01	16
CÉLULA DE MONITORAMENTO	-	01	-	-	-	-	-	-	-	-	-	-	01
<b>TOTAL</b>	<b>1.079</b>	<b>883</b>	<b>1.049</b>	<b>1.055</b>	<b>1.116</b>	<b>905</b>	<b>901</b>	<b>812</b>	<b>974</b>	<b>881</b>	<b>666</b>	<b>571</b>	<b>10.892</b>

ATENDIMENTO PRÉ-ANÁLISE	RESULTADOS			
	2015	2016	2017	2018
CEAF	-	416	2.711	2.887
CEAL	-	-	63	226
CECON	395	210	378	1.079
CECR	-	-	24	3.067
CEGEO	320	38	107	109
CELAM	570	1.288	1.672	886
CENTRAL DE ATENDIMENTO	-	2.520	490	01
CENUR	320	72	14	01
CEPE	-	10	23	39
CPA	-	-	-	23
NAC DEL PASEO	-	04	1.068	2.288
CEPLA	-	-	-	214
CECE	-	-	-	55



CENOR	-	-	-	16
CÉLULA DE MONITORAMENTO	-	-	-	01
<b>TOTAL</b>	<b>1.605</b>	<b>4.128</b>	<b>2.685</b>	<b>5.143</b>



## RESULTADOS 2018: OUVIDORIA

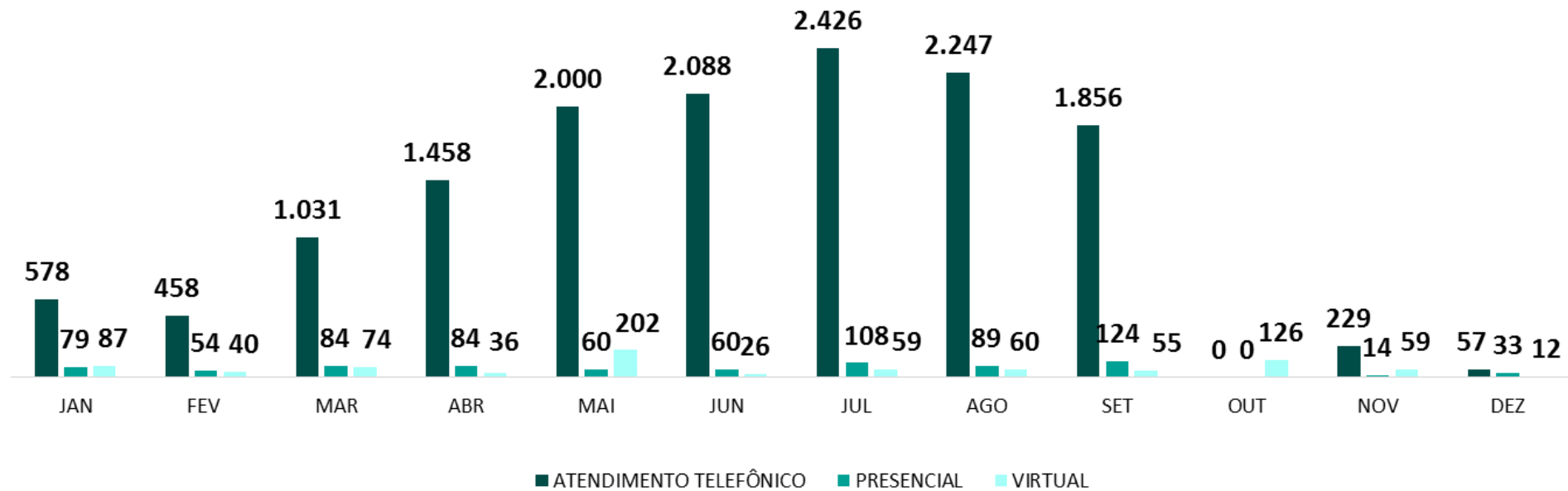
QUANTIDADE DE ATENDIMENTOS	RESULTADOS												
	JAN	FEV	MAR	ABR	MAI	JUN	JUL	AGO	SET	OUT	NOV	DEZ	TOTAL
Atendimento Telefônico	578	458	1.031	1.458	2.000	2.088	2.426	2.247	1.856	-	229	57	14.428
Presencial	79	54	84	84	60	60	108	89	124	-	14	33	789
Virtual	87	40	74	36	202	26	59	60	55	126	59	12	836
<b>TOTAL</b>	<b>744</b>	<b>552</b>	<b>1.189</b>	<b>1.578</b>	<b>2.262</b>	<b>2.174</b>	<b>2.593</b>	<b>2.396</b>	<b>2.035</b>	<b>126</b>	<b>302</b>	<b>102</b>	<b>16.053</b>

MOTIVAÇÃO	JAN	FEV	MAR	ABR	MAI	JUN	JUL	AGO	SET	OUT	NOV	DEZ	TOTAL
Sugestão	-	01	03	-	-	01	-	-	-	-	02	-	07
Elogio	-	-	01	02	01	01	02	02	03	-	07	07	26
Reclamação	87	40	74	36	202	26	59	60	55	126	59	32	843
<b>TOTAL</b>	<b>87</b>	<b>41</b>	<b>78</b>	<b>38</b>	<b>203</b>	<b>28</b>	<b>61</b>	<b>62</b>	<b>58</b>	<b>126</b>	<b>68</b>	<b>39</b>	<b>889</b>

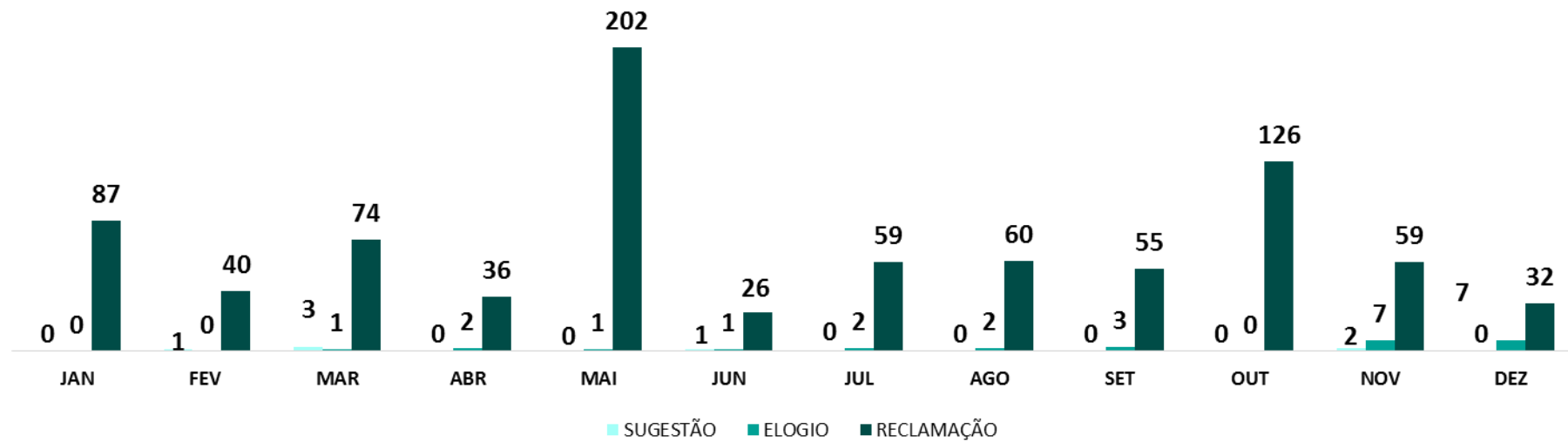
TIPO DE RECLAMAÇÃO	JAN	FEV	MAR	ABR	MAI	JUN	JUL	AGO	SET	OUT	NOV	DEZ	TOTAL
DILAÇÃO PRAZO (ASSUNTO)	87	40	73	34	201	23	57	56	55	125	59	19	829
Adequabilidade Locacional	22	10	07	17	03	04	09	14	17	24	21	-	148
Autorização Sonora	02	-	05	02	01	-	-	02	-	-	-	10	22
Certidão de Confinantes	02	-	-	-	-	-	-	-	-	-	04	01	07
Desmembramento	01	-	-	-	-	02	-	01	-	-	01	-	05
Regularização de Edificações	-	-	-	01	-	-	-	-	-	-	-	-	01
Autorização de Publicidade	55	20	55	11	192	14	45	30	30	88	26	05	571
Certidão de Logradouros	01	03	03	01	-	01	01	01	01	01	02	-	15
Retificação de Edificação	-	-	-	-	-	-	-	-	-	-	-	-	-
Licença Ambiental	02	-	-	-	01	-	-	01	-	01	02	-	07
Solicitação	02	07	03	02	03	02	01	06	05	03	01	03	38
Solicitação de Correção de CNPJ	-	-	-	-	-	-	-	-	-	-	-	-	-
Desarquivamento	-	-	-	-	01	-	-	01	-	02	01	-	05
Análise de	-	-	-	-	-	-	01	-	02	06	01	-	10

Orientação Prévia													
FORTALEZA ONLINE	-	-	01	02	01	03	02	04	-	01	-	-	14
Viabilidade	-	-	01	01	-	03	02	04	-	01	-	-	12
Integração JUCEC	-	-	-	01	01	-	-	-	-	-	-	-	02
<b>TOTAL</b>	<b>87</b>	<b>40</b>	<b>74</b>	<b>36</b>	<b>202</b>	<b>26</b>	<b>59</b>	<b>60</b>	<b>55</b>	<b>126</b>	<b>59</b>	<b>19</b>	<b>843</b>

### Atendimentos



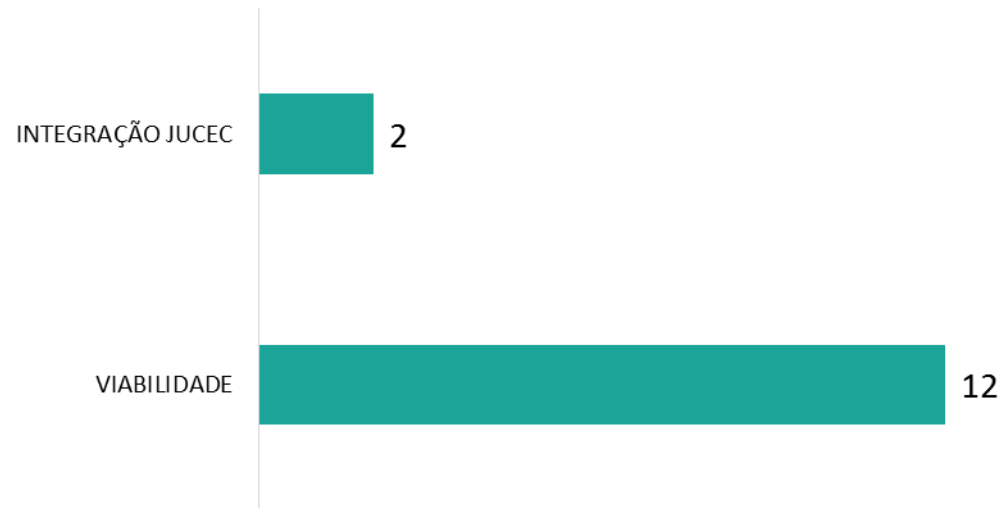
## Motivação



## Reclamação por demora na Conclusão dos Processos



### Tipos de Reclamação Fortaleza Online



## RESULTADOS 2018: ASSESSORIA DE COMUNICAÇÃO (ASCOM)

AÇÕES		RESULTADOS												
		JAN	FEV	MAR	ABR	MAI	JUN	JUL	AGO	SET	OUT	NOV	DEZ	TOTAL
1	Pautas Publicadas – Impresso	32	63	72	82	52	71	83	78	57	59	56	33	738
2	Pautas Publicadas – Televisão	10	14	17	17	12	28	31	20	16	27	20	16	228
3	Pautas Publicadas – Rádio	9	8	26	31	13	17	55	13	22	26	30	21	271
4	Facebook – Opções “Curtir”	7.450	7.502	7.649	7.707	7.762	7.785	7.823	7.878	7.888	7.909	7.896	7.903	7.903
5	Facebook – Alcance total	11.273	10.573	15.841	23.297	12.407	7.824	24.293	28.916	17.136	15.542	20.154	21.893	209.149
6	Facebook - Visualizações	892	843	892	951	710	533	1.057	1.236	898	887	942	901	10.742
7	Eventos – Fórum da Cidade	01	01	-	01	01	-	01	01	01	01	01	01	10
	Eventos – Fórum da Cidade (Participantes)	35	40	-	20	30	-	30	35	30	40	30	30	320
8	Eventos – Dia de Pais e Filhos	-	-	-	-	-	-	-	-	-	-	-	-	-
	Eventos – Dia de Pais e Filhos (Participantes)	-	-	-	-	-	-	-	-	-	-	-	-	-
9	Eventos – Semana do Meio Ambiente	-	-	-	-	-	01	-	-	-	-	-	-	01
	Eventos – Semana do Meio Ambiente (Participantes)	-	-	-	-	-	-	-	-	-	-	-	-	-
10	Eventos – Dia do Servidor Público	-	-	-	-	-	-	-	-	-	01	-	-	01
	Eventos – Dia do Servidor Público (Participantes)	-	-	-	-	-	-	-	-	-	-	-	-	-
11	Eventos – Outubro Rosa	-	-	-	-	-	-	-	-	-	01	-	-	01
	Eventos – Outubro Rosa (Participantes)	-	-	-	-	-	-	-	-	-	-	-	-	-
12	Eventos – Fórum Adolfo Herbster	-	-	-	-	-	-	-	-	-	-	-	01	01
	Eventos – Fórum Adolfo Herbster (Participantes)	-	-	-	-	-	-	-	-	-	-	-	100	100
13	Eventos – Novembro Azul	-	-	-	-	-	-	-	-	-	-	01	-	01
	Eventos – Novembro Azul (Participantes)	-	-	-	-	-	-	-	-	-	-	90	-	90
14	Eventos – FORCLIMA	-	01	-	-	-	-	-	-	-	-	-	-	01
	Eventos – FORCLIMA (Participantes)	-	40	-	-	-	-	-	-	-	-	-	-	40
15	Eventos – Dia da Mulher	-	-	01	-	-	-	-	-	-	-	-	-	01
	Eventos – Dia da Mulher (participantes)	-	-	80	-	-	-	-	-	-	-	-	-	80
16	Eventos – Festa Anual das Árvores	-	-	01	-	-	-	-	-	-	-	-	-	01

## Janeiro

### Eventos organizados / Publicações no site

#### Ponto de lixo de 270 metros é eliminado no muro do Lar Torres de Melo



A Prefeitura de Fortaleza retirou ponto de lixo crônico, que obstruía 270 metros da Rua Júlio Pinto, no bairro Jacarecanga, do muro do Lar Torres de Melo. Na manhã desta quinta-feira (25/01), foi realizado ato simbólico de entrega da requalificação ao Lar. A ação se deu por meio da Secretaria Regional I, Secretaria Municipal de Urbanismo e Meio Ambiente (Seuma), Autarquia de Regulação, Fiscalização e Controle de Serviços Públicos de Saneamento Ambiental (ACFor) e da Autarquia de Urbanismo e Paisagismo de Fortaleza (URBFor), além da Ecofor Ambiental, contando com a parceria do Senai.

#### Prefeito Roberto Cláudio apresenta oportunidades de novas Operações Urbanas Consorciadas em Fortaleza



O prefeito Roberto Cláudio apresentou, nesta quinta-feira (11/01), o resultado de estudo realizado por consultoria internacional com o objetivo de implementar novas Operações Urbanas Consorciadas (OUCs) na cidade. Ao todo, seis áreas de interesse público foram identificadas como prioritárias pela Prefeitura e compartilhadas com empresários e imprensa. “Essa é a primeira vez que uma operação urbana surge de uma demanda do Município. Um estudo detalhado definiu seis áreas da Cidade, quase todas com alguma área de degradação socioeconômica, do patrimônio, ou ambiental, que vão poder, agora, com a parceria da iniciativa privada, resolver esses conflitos sem necessariamente utilizar recursos públicos. O Município passa a ter um papel de moderar e equilibrar as desigualdades, investindo o recurso público onde mais se precisa”, afirmou RC.



## Publicações de maior alcance no Facebook

- Alcance: 2.093

Cliques: 129

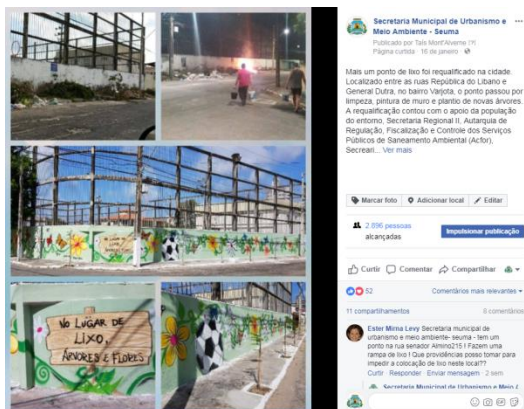
Reações (Comentários, curtidas e compartilhamentos): 117



- Alcance: 2.896

Cliques: 385

Reações (Comentários, curtidas e compartilhamentos): 336



- Alcance: 4.443

Cliques: 1.000


Reações (Comentários, curtidas e compartilhamentos): 280



- Alcance: 1.412

Cliques: 212

Reações (Comentários, curtidas e compartilhamentos): 115



### REVITALIZAÇÃO

# Capital é cidade com mais Operações Urbanas Consorciadas no Brasil



Atões urbanas poder públicas e privadas para a promoção de melhorias urbanísticas e sociais

Fortaleza é a cidade brasileira com o maior número de Operações Urbanas Consorciadas (OUCs) em andamento, com 14 projetos em curso. Segundo o prefeito Roberto Cláudio, a cidade é considerada a "capital das OUCs" devido ao alto número de operações em andamento. As OUCs são instrumentos de planejamento urbano que permitem a realização de obras de infraestrutura e serviços públicos em áreas específicas da cidade, geralmente em parceria com o setor privado.

### EM ANDAMENTO

## Parcerias público-privadas



As OUCs em andamento em Fortaleza incluem: OUC Lagoa do Papico, OUC Lagoa do Jardim, OUC Lagoa do Sol, OUC Lagoa do Meio, OUC Lagoa do Norte, OUC Lagoa do Sul, OUC Lagoa do Oeste, OUC Lagoa do Leste, OUC Lagoa do Centro, OUC Lagoa do Sudeste, OUC Lagoa do Nordeste, OUC Lagoa do Sudoeste, OUC Lagoa do Noroeste, OUC Lagoa do Suroeste, OUC Lagoa do Centro-Oeste, OUC Lagoa do Centro-Sul, OUC Lagoa do Centro-Norte, OUC Lagoa do Centro-Sudoeste, OUC Lagoa do Centro-Noroeste, OUC Lagoa do Centro-Suroeste, OUC Lagoa do Centro-Noroeste, OUC Lagoa do Centro-Suroeste.

As OUCs em andamento em Fortaleza incluem: OUC Lagoa do Papico, OUC Lagoa do Jardim, OUC Lagoa do Sol, OUC Lagoa do Meio, OUC Lagoa do Norte, OUC Lagoa do Sul, OUC Lagoa do Oeste, OUC Lagoa do Leste, OUC Lagoa do Centro, OUC Lagoa do Sudeste, OUC Lagoa do Nordeste, OUC Lagoa do Sudoeste, OUC Lagoa do Noroeste, OUC Lagoa do Suroeste, OUC Lagoa do Centro-Oeste, OUC Lagoa do Centro-Sul, OUC Lagoa do Centro-Norte, OUC Lagoa do Centro-Sudoeste, OUC Lagoa do Centro-Noroeste, OUC Lagoa do Centro-Suroeste.

### CORREDOR URBANÍSTICO

# Capital terá 15 áreas requalificadas



Atividades de lazer são feitas em praças e parques públicos, que foram contemplados nas OUCs

A seleção das 15 áreas - as quais serão beneficiadas por intervenções urbanísticas - foi feita a partir de um levantamento feito pela Prefeitura, que levou em conta as necessidades de mobilidade, lazer e recreação, bem como a infraestrutura urbana e a infraestrutura social. As áreas a serem requalificadas são: Lagoa do Centro, Lagoa do Sudeste, Lagoa do Nordeste, Lagoa do Sudoeste, Lagoa do Noroeste, Lagoa do Suroeste, Lagoa do Centro-Oeste, Lagoa do Centro-Sul, Lagoa do Centro-Norte, Lagoa do Centro-Sudoeste, Lagoa do Centro-Noroeste, Lagoa do Centro-Suroeste, Lagoa do Centro-Oeste, Lagoa do Centro-Sul, Lagoa do Centro-Norte, Lagoa do Centro-Sudoeste, Lagoa do Centro-Noroeste, Lagoa do Centro-Suroeste.

### OPERAÇÕES URBANAS CONSORCIADAS (OUC)

## Prioritárias

**1. Lagoa do Centro**  
- Requalificação do espaço público e infraestrutura urbana.  
**2. Lagoa do Sudeste**  
- Requalificação do espaço público e infraestrutura urbana.  
**3. Lagoa do Nordeste**  
- Requalificação do espaço público e infraestrutura urbana.  
**4. Lagoa do Sudoeste**  
- Requalificação do espaço público e infraestrutura urbana.  
**5. Lagoa do Noroeste**  
- Requalificação do espaço público e infraestrutura urbana.  
**6. Lagoa do Suroeste**  
- Requalificação do espaço público e infraestrutura urbana.  
**7. Lagoa do Centro-Oeste**  
- Requalificação do espaço público e infraestrutura urbana.  
**8. Lagoa do Centro-Sul**  
- Requalificação do espaço público e infraestrutura urbana.  
**9. Lagoa do Centro-Norte**  
- Requalificação do espaço público e infraestrutura urbana.  
**10. Lagoa do Centro-Sudoeste**  
- Requalificação do espaço público e infraestrutura urbana.  
**11. Lagoa do Centro-Noroeste**  
- Requalificação do espaço público e infraestrutura urbana.  
**12. Lagoa do Centro-Suroeste**  
- Requalificação do espaço público e infraestrutura urbana.

As OUCs em andamento em Fortaleza incluem: OUC Lagoa do Papico, OUC Lagoa do Jardim, OUC Lagoa do Sol, OUC Lagoa do Meio, OUC Lagoa do Norte, OUC Lagoa do Sul, OUC Lagoa do Oeste, OUC Lagoa do Leste, OUC Lagoa do Centro, OUC Lagoa do Sudeste, OUC Lagoa do Nordeste, OUC Lagoa do Sudoeste, OUC Lagoa do Noroeste, OUC Lagoa do Suroeste, OUC Lagoa do Centro-Oeste, OUC Lagoa do Centro-Sul, OUC Lagoa do Centro-Norte, OUC Lagoa do Centro-Sudoeste, OUC Lagoa do Centro-Noroeste, OUC Lagoa do Centro-Suroeste.

### ENTREVISTA

## Willy Müller

Urbanista e coordenador de obras para novos OUCs

### Vai longe

Quem foi conferir as oportunidades de negócios geradas pelo Fortaleza Competitiva, da Prefeitura, ficou encantado com a apresentação de Águeda Muniz. Não é novidade. A titular da Secretaria Municipal de Urbanismo e Meio Ambiente é talvez a maior revelação da nova safra de gestores públicos do Ceará. Hoje é comum ser chamada para dar palestras sobre os casos da Seuma, em outros estados.

### Oportunidades

O grande lance do Fortaleza Competitiva é a atuação conjunta dos setores público e privado com perspectiva de ótimos resultados para os dois lados. No Litoral Central, por exemplo, que inclui a Praia de Iracema, as ações consorciadas podem gerar mais de 50 mil novos empregos e cerca de R\$ 760 milhões em novos impostos arrecadados.

### Oportunidades 2

Benefícios para o setor privado virão de ações da Prefeitura de promover a possibilidade novos negócios no setor turístico e hoteleiro, além do incentivo para novas atividades. A projeção é de que em dez anos haja um acréscimo nos valores de mercado atuais - chegará a algo em torno de R\$ 8,2 bilhões com a ocupação urbana consorciada, contra R\$ 2,3 bilhões em ação isolada do poder público.

# Prefeitura. Seis ativos da Capital serão apresentados à iniciativa privada

Parque Rachel de Queiroz entrará em operação urbana consorciada, segundo o prefeito Roberto Cláudio

O prefeito de Fortaleza, Roberto Cláudio (PPR), vai apresentar, na próxima quinta-feira, para investidores locais, internacionais e incorporadores, seis operações urbanas consorciadas da Capital. Uma delas é o centro do Parque Rachel de Queiroz, lado Oeste da Cidade. As opções têm como base estudos de viabilidade da consultoria Omasa Engenharia, com participação de profissionais internacionais como o premiado arquiteto argentino Willy Millier. Foram identificadas como de potencial urbano, econômico e ambiental 14 áreas da Capital, mas serão apresentadas as que possuem viabilidade de curto prazo. O anúncio foi feito ontem pelo prefeito Roberto Cláudio (PPR), na estreia do novo formato do programa Mercado Imobiliário, apresentado pelo editor-chefe do Núcleo de Ne-



Roberto Cláudio e Agueda Murtz na estreia do Mercado Imobiliário

gócios do O Povo, Inácio Leal, no rádio O Povo/CBN às 6 horas. O anúncio foi feito ontem pelo prefeito Roberto Cláudio (PPR), na estreia do novo formato do programa Mercado Imobiliário, apresentado pelo editor-chefe do Núcleo de Ne-

A secretária de Urbanismo e Meio Ambiente do Município, Agueda Murtz, informou que a Operação Urbana Centro-Oeste, é uma área maior que o Parque Rachel de Queiroz como atrativo e que a Prefeitura já inaugurou três módulos e está em via de viabilizar um quarto, mas ainda tem 12 trechos.

Esses já foram adequados pela construtora O.A. Almeida (Bosque das Flores) e Polo da Sargento Hermínio Lages no Parque de Fortaleza (Drenagem). Sobre a duplicação da avenida Sargento Hermínio, no trecho que vai da Padre Anchieta ao Shopping Rio, o prefeito disse que está licitando para dar a obra de cerca de um quilômetro, está convênio com R\$ 25 milhões, Colômbia Ariana Dória

# Capital. Parceria com empresas injetará R\$ 34,3 bi na economia em dez anos

Estão previstos 217 mil empregos por período, com operações urbanas consorciadas de seis áreas de Fortaleza

Uma análise de Investimentos em Fortaleza, feita pelo Núcleo de Negócios da Capital, que apresenta resultados para os próximos anos, prevê a injeção de R\$ 34,3 bilhões na economia da Capital em dez anos, com a criação de 217 mil empregos por período, com operações urbanas consorciadas de seis áreas de Fortaleza.



Roberto Cláudio, prefeito de Fortaleza, durante o lançamento do Mercado Imobiliário

De acordo com o estudo, a parceria com empresas privadas injetará R\$ 34,3 bilhões na economia da Capital em dez anos, com a criação de 217 mil empregos por período, com operações urbanas consorciadas de seis áreas de Fortaleza.

De acordo com o estudo, a parceria com empresas privadas injetará R\$ 34,3 bilhões na economia da Capital em dez anos, com a criação de 217 mil empregos por período, com operações urbanas consorciadas de seis áreas de Fortaleza.

De acordo com o estudo, a parceria com empresas privadas injetará R\$ 34,3 bilhões na economia da Capital em dez anos, com a criação de 217 mil empregos por período, com operações urbanas consorciadas de seis áreas de Fortaleza.

# Conheça o perfil das seis áreas

<p><b>1. ODC LITORAL</b> Centro-Oeste</p> <p><b>Perfil:</b> Área de 1,5 milhão de metros quadrados, com potencial para 10 mil unidades habitacionais. O projeto prevê a construção de um complexo residencial com comércio e serviços.</p> <p><b>Investimento:</b> R\$ 1,5 bilhão em 10 anos.</p> <p><b>Emprego:</b> 10 mil empregos por período.</p>	<p><b>2. ODC CENTRO-OESTE</b></p> <p><b>Perfil:</b> Área de 1,5 milhão de metros quadrados, com potencial para 10 mil unidades habitacionais. O projeto prevê a construção de um complexo residencial com comércio e serviços.</p> <p><b>Investimento:</b> R\$ 1,5 bilhão em 10 anos.</p> <p><b>Emprego:</b> 10 mil empregos por período.</p>	<p><b>3. ODC LITORAL</b></p> <p><b>Perfil:</b> Área de 1,5 milhão de metros quadrados, com potencial para 10 mil unidades habitacionais. O projeto prevê a construção de um complexo residencial com comércio e serviços.</p> <p><b>Investimento:</b> R\$ 1,5 bilhão em 10 anos.</p> <p><b>Emprego:</b> 10 mil empregos por período.</p>	<p><b>4. ODC CENTRO-OESTE</b></p> <p><b>Perfil:</b> Área de 1,5 milhão de metros quadrados, com potencial para 10 mil unidades habitacionais. O projeto prevê a construção de um complexo residencial com comércio e serviços.</p> <p><b>Investimento:</b> R\$ 1,5 bilhão em 10 anos.</p> <p><b>Emprego:</b> 10 mil empregos por período.</p>	<p><b>5. ODC LITORAL</b></p> <p><b>Perfil:</b> Área de 1,5 milhão de metros quadrados, com potencial para 10 mil unidades habitacionais. O projeto prevê a construção de um complexo residencial com comércio e serviços.</p> <p><b>Investimento:</b> R\$ 1,5 bilhão em 10 anos.</p> <p><b>Emprego:</b> 10 mil empregos por período.</p>	<p><b>6. ODC CENTRO-OESTE</b></p> <p><b>Perfil:</b> Área de 1,5 milhão de metros quadrados, com potencial para 10 mil unidades habitacionais. O projeto prevê a construção de um complexo residencial com comércio e serviços.</p> <p><b>Investimento:</b> R\$ 1,5 bilhão em 10 anos.</p> <p><b>Emprego:</b> 10 mil empregos por período.</p>
---	---	--	---	--	---

# Fortaleza. Conheça as seis novas áreas que vão ter gestão público-privada

ém do Parque Rachel de Queiroz, terão parceria privada o Litoral Central (Praia de Iracema); Centro-Oeste (aragabá); avenidas Eduardo Girão e Aguanambi; Leste-Oeste (av. Francisco Sá); e sistema hídrico Macaé-Papicú

Conheça as seis novas áreas que vão ter gestão público-privada em Fortaleza. O mapa mostra a localização de cada uma delas.



Mapa das seis áreas de gestão público-privada em Fortaleza.

As áreas são: Litoral Central, Centro-Oeste, Leste-Oeste, Avenida Eduardo Girão e Aguanambi, Avenida Francisco Sá, e Sistema Hídrico Macaé-Papicú.

Essas áreas serão geridas em parceria com o setor privado, visando melhorar a infraestrutura urbana e oferecer melhores serviços aos cidadãos.

O modelo de gestão público-privada permitirá que o poder público foque em políticas públicas, enquanto a iniciativa privada cuida da operação e manutenção das obras.

# CONHEÇA OS PROJETOS

Operações Urbanas Consorciadas (OUCs) são instrumentos de planejamento urbano que permitem a gestão integrada de áreas urbanas, envolvendo o poder público e o setor privado.

Os projetos incluem: Litoral Central, Centro-Oeste, Leste-Oeste, Avenida Eduardo Girão e Aguanambi, Avenida Francisco Sá, e Sistema Hídrico Macaé-Papicú.

Esses projetos visam melhorar a infraestrutura urbana e oferecer melhores serviços aos cidadãos.

# AS ECONOMIAS

DE SÃO PAULO SÃO MAIS DINÂMICAS, SERÁ UM ERRO DEPRECAR E IGNORAR O ENTE PRIVADO E SUA CAPACIDADE DE FAZER INVESTIMENTOS.

Willy Millier, urbanista argentino, defende que o setor privado tem um papel fundamental na recuperação econômica das cidades.

Segundo ele, a falta de investimentos privados é um dos principais problemas das cidades brasileiras.

Millier afirma que o poder público deve criar um ambiente favorável para atrair investimentos privados.

Ele também destaca a importância da infraestrutura para o desenvolvimento econômico das cidades.

Millier acredita que a parceria público-privada é essencial para superar os desafios urbanos das grandes cidades.

Ele conclui afirmando que a iniciativa privada é uma aliada fundamental para a transformação das cidades.

Millier defende que o setor privado deve ser incentivado a fazer investimentos em infraestrutura e serviços urbanos.

# AUXÍLIO NO CRESCIMENTO DA CIDADE

Devido às operações urbanas consorciadas, o crescimento econômico das cidades será impulsionado.

Essas operações permitem a atração de investimentos e a criação de novos empregos.

O modelo de gestão público-privada é considerado uma solução eficaz para os problemas urbanos.

Essas operações vão gerar receitas para o poder público, que serão reinvestidas em outras áreas.

Millier acredita que a parceria público-privada é essencial para superar os desafios urbanos das grandes cidades.

Ele conclui afirmando que a iniciativa privada é uma aliada fundamental para a transformação das cidades.

Ele defende que o setor privado deve ser incentivado a fazer investimentos em infraestrutura e serviços urbanos.

Millier defende que o setor privado deve ser incentivado a fazer investimentos em infraestrutura e serviços urbanos.

# SAIBA MAIS

Operações Urbanas Consorciadas (OUCs) são instrumentos de planejamento urbano que permitem a gestão integrada de áreas urbanas, envolvendo o poder público e o setor privado.

Essas operações permitem a atração de investimentos e a criação de novos empregos.

O modelo de gestão público-privada é considerado uma solução eficaz para os problemas urbanos.

Essas operações vão gerar receitas para o poder público, que serão reinvestidas em outras áreas.

Millier acredita que a parceria público-privada é essencial para superar os desafios urbanos das grandes cidades.

Ele conclui afirmando que a iniciativa privada é uma aliada fundamental para a transformação das cidades.

Ele defende que o setor privado deve ser incentivado a fazer investimentos em infraestrutura e serviços urbanos.

Millier defende que o setor privado deve ser incentivado a fazer investimentos em infraestrutura e serviços urbanos.

## Fevereiro

### Eventos organizados / Publicações no site

#### Prefeito Roberto Cláudio entrega selos ambientais Fator Verde e Empresa Amiga do Meio Ambiente



O prefeito Roberto Cláudio entregou, nesta sexta-feira (16/02), no Paço Municipal, a certificação ambiental Fator Verde e Empresa Amiga do Meio Ambiente. Os selos são uma forma de reconhecer as atividades de empresas que têm o objetivo de incentivar projetos e ações sustentáveis, destinadas à redução do impacto socioambiental e consequente melhoria da qualidade de vida urbana e do meio ambiente.

#### Prefeito Roberto Cláudio apresenta o novo Código da Cidade de Fortaleza



O prefeito Roberto Cláudio apresentou a Minuta de Lei do Código da Cidade de Fortaleza, nesta terça-feira (06/02), no Paço Municipal. O Projeto de Lei Complementar (PLC) 024/2016 encontra-se em tramitação no Legislativo Municipal, e a previsão é que a votação ocorra ainda neste semestre.

## Publicações de maior alcance no Facebook

- Alcance: 6.417

Cliques: 1.100

Reações (Comentários, curtidas e compartilhamentos): 427



- Alcance: 1.043

Cliques: 50

Reações (Comentários, curtidas e compartilhamentos): 65



- Alcance: 983

Cliques: 158

Reações (Comentários, curtidas e compartilhamentos): 73



- Alcance: 974

Cliques: 87

Reações (Comentários, curtidas e compartilhamentos): 63



# Principais publicações na imprensa

## O Povo

### O que muda em Fortaleza com o novo Código da Cidade

**RELAÇÕES** | Reglamentação para o home office, acessibilidade em edifícios e inovação na comercialização de apartamentos são algumas mudanças previstas



Fortaleza, capital do Ceará, é a maior cidade do Nordeste brasileiro. A Prefeitura de Fortaleza aprovou o novo Código da Cidade em dezembro de 2023, com o objetivo de atualizar a legislação urbana e promover o desenvolvimento sustentável da cidade.

#### O QUE TRAZ O CÓDIGO DA CIDADE

LIVRO I	LIVRO II	LIVRO III	LIVRO IV
<b>Antes e depois</b>	<b>Antes e depois</b>	<b>Antes e depois</b>	<b>Antes e depois</b>
<b>Antes</b>	<b>Antes</b>	<b>Antes</b>	<b>Antes</b>
<b>Depois</b>	<b>Depois</b>	<b>Depois</b>	<b>Depois</b>

## NEILA FONTENELE

### BIRD EM FORTALEZA ACOMPANHAMENTO DE PROJETOS

Especialistas do Banco Mundial (Bird) visitam Fortaleza para acompanhar a execução do Programa Fortaleza Cidade Sustentável (FCS). O objetivo é examinar o andamento dos projetos e a execução das ações. A Prefeitura de Fortaleza fechou contrato com o Bird para empréstimo no valor de US\$ 146,6 milhões.

## Impactos do Código da Cidade no setor da construção civil

**FORTALEZA** | O projeto atualiza lei em vigor há 37 anos, permitindo novas relações com os espaços

**CRISTINA FONTENELE**  
TAMANDO DE AR  
A arquiteta, criadora do Tando de Ar, apresenta o novo Código da Cidade em uma reunião com membros do Conselho Municipal de Arquitetura e Urbanismo (CMAU).



FERNANDO | Apesar de ser visto e ouvido, o arquiteto não tem voz

### Exemplo, Trabalho A economia do home office

O home office é uma realidade para muitos profissionais, especialmente em áreas como tecnologia, design e consultoria. Isso permite maior flexibilidade e produtividade, além de reduzir custos com deslocamento e infraestrutura física.

### Bifurcações, Normas Novas maneiras de construir em Fortaleza

O novo Código da Cidade de Fortaleza introduz mudanças significativas na forma de construir, permitindo maior diversidade de usos e tipos de edificações. Isso inclui a criação de zonas específicas para diferentes tipos de empreendimentos, promovendo a revitalização de áreas urbanas e a criação de novos espaços públicos.

### TRABALHAR EM CASA

A nova legislação prevê regras para o trabalho remoto, incluindo a necessidade de ambientes adequados e a responsabilidade do empregador em garantir a segurança e o bem-estar dos colaboradores.

### ARTUR NOVAES

Artur Novaes, arquiteto e urbanista, discute os impactos do novo Código da Cidade no mercado de trabalho e na prática profissional.

## Novos espaços públicos são adotados

**FORTALEZA** | Praça na Cidade 2000 foi reurbanizada a partir de iniciativa dos moradores. Com vaquinha e boa vontade, canteiro central de avenida também foi repaginado

**ANGÉLICA FEITOSA**  
angela@opovo.com.br



PRAÇA DOS EVANGÉLICOS, na Cidade 2000, foi beneficiada com adoção

Um grupo de moradores de Fortaleza decidiu reurbanizar a Praça dos Evangelicos, na Cidade 2000, através de uma iniciativa de adoção de espaço público. Com o apoio da Prefeitura, os moradores realizaram obras de limpeza, pintura e instalação de mobiliário urbano, melhorando a qualidade de vida na região.

A adoção de espaços públicos é uma estratégia para promover a participação cidadã e a melhoria dos espaços urbanos. Isso envolve a criação de um plano de adoção, a realização de reuniões com os moradores e a execução das obras necessárias.



Adoção de Espaços



FORTALEZA

## Código da Cidade prevê fiação subterrânea e reúso de água

Apresentado, ontem (6), documento atualiza Código de Obras e Posturas do Município, em vigência há 37 anos

Com votação prevista para esse semestre na Câmara Municipal, a minuta de lei do Código da Cidade de Fortaleza foi apresentada ontem (6) pela Prefeitura Municipal. O documento, que atualiza partes do Código de Obras e Posturas do Município, em vigor desde 1981, trata regulamentações de processos relacionados à qualidade ambiental, à conservação de edificações aos serviços e obras urbanas. Dentre as novidades previstas no texto, estão medidas que determinam a implementação de iniciativas de armazenamento e reúso de águas pluviais e a instalação de faixas subterrâneas.



Uma das propostas do Código da Cidade é a instalação de fiação subterrânea nos logradouros públicos de Fortaleza a partir de 10 anos. FOTO: HELLE SANTOS

Profetiza como um "transaço de base pública" para a Cidade, deve modernizar normas do antigo código que permaneceram sem alterações por mais de três décadas. "A cidade de Fortaleza se modernizou e algumas práticas passaram a ser correntes na cidade, mas não tiveram nenhum tipo de regulamentação. O novo código vem para atualizar a relação do cidadão com a cidade", explica prefeito Roberto Cláudio.

O documento foi dividido em quatro partes. A primeira delas, Ambiente Natural, trata de novas regras de zoneamento, gestão, controle e melhoria dos recursos naturais da Capital, no solo, do ar, da água, das paisagens visuais e sonoras. Um dos pontos é a criação de padrões de qualidade ambiental, ou seja, valores mínimos de concentrações para cada poluente no ambiente.

**Meio ambiente**  
O projeto também aborda o Ambiente Construído, onde estão inseridas as iniciativas de armazenamento de águas pluviais e de reúso de "água cinza", líquido residual de processos do-



**FRASES**  
"A gente vem debatendo o projeto desde 2016 e pretendia que neste semestre, ele seja votado na Câmara"  
Amanda  
Secretaria de Meio Ambiente

medações. A ideia é utilizar resíduos urbanos para fins não-potáveis, como irrigação paisagística, lavagem de áreas comuns internas, veículos e logradouros públicos, e descarga em vasos sanitários.  
"Hoje, não se reaproveita a água das chuvas, então o código vai fazer com que ela seja reaproveitada por comunidades, para irrigação. Com as águas cinzas, podemos fazer todo um procedimento de lavatório. Isso faz com que essas águas sejam reaproveitadas e a gente gaste menos com água potável, que é importante para a Cidade", destaca Amanda Mantovani, secretária municipal de Urbanismo e Meio Ambiente. O livro "Posturas Municipais" usa

### ESPECIFICAÇÕES

#### O que diz a legislação

##### Ambiente Natural

**Regulamenta normas, critérios, parâmetros e padrões de qualidade ambiental** (ar, águas, condições mínimas, liberação ou emissão para cada gênero)

**Estabelece critérios para licenciamento e monitoramento de atividades** que comprometam a qualidade do ar, o ordenamento urbano e o bem estar público

**Insere componente de Mudanças Climáticas** para que todos os projetos e atividades tenham impactos de emissão de gases

**Regulamenta o Estudo de Impacto de Vizinhança (EIV)**, que analisa impactos ambientais, urbanísticos e sociais de determinadas intervenções ou atividades

##### Ambiente Construído

**Insere conceitos e práticas de sustentabilidade** no processo construtivo e nos conteúdos de obras

**Implementa o armazenamento e reúso de águas pluviais e reúso de águas cinzas**

**Reorganiza e amplia de Construção Sustentável e estabelece a criação dos prazos de validade do Alvará de Construção para Edificações**

**Determina que projetos, arquitetônicos e urbanísticos públicos e privados sejam normais de acessibilidade**

##### Posturas Municipais

**Regulamenta inscrições virtuais e funcionamento de atividades em residências, unifamiliares e multifamiliares**

**Insere sistema simplificado de procedimentos para licenciamento, inscrição, emissão e arquivamento, por via eletrônica**

**Regula a arborização dos parques**, que deverá ser realizada pelo proprietário das edificações fronteiras

**Acaba as inovações em estruturas provisórias**, como feixes, tendões e fechamentos

##### Ética na relação entre poder público e sociedade

**Insere o código de condutas virtuais de participação social** para consultas e audiências públicas

**Estabelece aplicação de penalidades** considerando condições agravantes e atenuantes

**Insere a aplicação econômica do tributar** para o cálculo de penalidades

como destaque a instalação de fiação subterrânea nos logradouros públicos da Capital no prazo de 10 anos.

A medida se refere a cabos de energia elétrica, telefonia, internet, TV por assinatura e atividades similares. De acordo com o documento, nos próximos três anos, as empresas prestadoras desses serviços deverão solicitar ao Município licenças necessárias para a substituição da rede aérea pela subterrânea.

**Tempo**  
Segundo Roberto Cláudio, a mudança ocorrerá progressivamente, de modo que as empresas tenham tempo de se adequar. "Passaremos a exigir que essas empresas possam garantir o embasamento documental de todas as obras como contrapartida. Isso vai garantir uma população visual mais saudável que esteja satisfeita", disse o prefeito.

Agenda Mantovani destaca que a substituição deve começar por áreas históricas da cidade, considerando "sensíveis ambientais", e se expandir para outras regiões. "O que está previsto é que sejam áreas de patrimônio histórico, o Centro da Cidade e a Baía Mar de Fortaleza", ressaltou.

"Depois disso vai se expandir até que, num dado momento, tenhamos uma cidade mais saudável visualmente e com infraestrutura de cabotagem, sem poluição atmosférica como para energia, mais água", acrescentou a secretária.

O último trecho do documento, intitulado "Ética na Relação entre Poder Público e Sociedade", trata da criação de novos canais de participação popular nas decisões administrativas, a exemplo da realização de consultas e audiências públicas com ambientes virtuais.

**Votação**  
O projeto do Código da Cidade encontra-se em tramitação na Câmara Municipal desde junho de 2016, quando foi enviado pelo prefeito Roberto Cláudio.

Após a aprovação de 11 meses pelas vereadoras, o projeto foi enviado ao presidente da Câmara e o texto está sendo enviado ao prefeito Roberto Cláudio.

"A gente vem debatendo o projeto desde 2016 e pretendia que neste semestre, ele seja votado na Câmara"

Amanda Mantovani, secretária municipal de Urbanismo e Meio Ambiente. O livro "Posturas Municipais" usa

### "FATOR VERDE"

# C. Rolim recebe selo por construção sustentável

Certificado foi entregue pela Prefeitura por conceito de equilíbrio ambiental aplicado no edifício Sinfonia

A C. Rolim Engenharia se tornou, na última sexta-feira (16), a primeira empresa a receber a certificação "Fator Verde", entregue pela Prefeitura Municipal às organizações, pessoas ou atividades que se engajarem em critérios para redução do impacto ambiental para o desenvolvimento da Capital. A cerimônia, realizada no Paço Municipal, no Centro, contou com a entrega do selo ao presidente da construtora, Pio Rodrigues Neto, pelo prefeito Roberto Cláudio.

Além do "Fator Verde", a C. Rolim também foi agraciada com o Selo Empresa Amiga do Meio Ambiente da cidade de Fortaleza, juntamente com a MRV Engenharia e Aliança Transportes, de acordo com a Lei Municipal nº 10.183, de 2014.

Tendo aplicado para o segundo nível mais alto do programa,



O presidente da C. Rolim, Pio Rodrigues Neto, recebeu o certificado das mãos do prefeito Roberto Cláudio, no Paço Municipal. FOTO: NATHAN RODRIGUES

que leva em consideração um sistema de pontuação segundo 45 critérios, a C. Rolim, no entanto, ainda está em regime de pré-certificação do "Fator Verde".

"A confirmação só deverá ser anunciada no ato da entrega do empreendimento Sinfonia, localizada próximo à Avenida Padre Antônio Tomás, para a qual a construtora deverá conquistar

22 pontos na avaliação da equipe designada pela Prefeitura.

### Vanguarda

O presidente da C. Rolim Engenharia, Pio Rodrigues Neto, classificou a solenidade desta sexta como representativa da motivação da empresa de estar sempre se reinventando e que mantém, diariamente, o interesse pela

busca de criar uma postura voltada para o desenvolvimento sustentável como empresa.

"O mais importante é que essa questão da sustentabilidade faz parte da nossa missão, do nosso dia a dia. Nós já tiramos primeiro lugar como projeto sustentável pela CBIC (Câmara Brasileira da Indústria da Construção). Nenhuma dessas nossas atitudes são por conveniência, mas sim por convicção. Não queremos ser vagão, queremos ser a locomotiva que indica novos caminhos e tendências", disse.

É justamente pela consciência de conservação ambiental, que pode ser encontrada em vários países do mundo, que Pio Rodrigues defendeu a importância do programa "Fator Verde", mesmo que não haja nenhuma contrapartida da Prefeitura, além do reconhecimento e do valor agregado às marcas. "Esse programa vem para reconhecer o que deixou de ser moda para ser uma tendência mundial. Na hora que a Prefeitura incentiva um projeto como o nosso, a gente também se diferencia no mercado", afirmou.

Março

Eventos organizados / Publicações no site

## Prefeitura apresenta programa municipal para prefeitos do estado do Rio de Janeiro



O pioneirismo da cidade de Fortaleza na desburocratização e virtualização das principais licenças e autorizações, por meio do programa Fortaleza Online, foi apresentado pela secretária municipal de Urbanismo e Meio Ambiente (Seuma), Águeda Muniz, nesta quarta-feira (28/03), aos prefeitos dos municípios do estado do Rio de Janeiro. A convite do Serviço de Apoio às Micro e Pequenas Empresas no Estado do Rio de Janeiro (Sebrae/RJ), a titular debateu os principais benefícios da plataforma que disponibiliza 18 serviços entre licenças, consultas e autorizações, com prazo de emissão imediata ou em até 48 horas, quando houver pagamento de taxa.

## Fortaleza participa da Hora do Planeta 2018



Fortaleza é uma das cidades participantes do ato mundial chamado Hora do Planeta 2018 - WWF, no qual a sociedade é convidada a apagar as luzes durante uma hora. A iniciativa, que acontecerá neste sábado (24/03), das 20h30 às 21h30, envolverá alguns dos principais equipamentos da Capital: Palácio do Bispo (Paço Municipal), Praça do Ferreira, Praça Portugal, Estátua de Iracema Guardiã, Igreja de Fátima, Estoril e Centro Cultural Belchior.

## Prefeitura de Fortaleza instala mais uma Escola Ponto de Entrega Voluntária de Resíduos Recicláveis (PEV)



A Prefeitura de Fortaleza instala nesta terça-feira (13/03), às 15h, mais uma Escola PEV da Cidade. Por meio de parceria entre as secretarias Municipais de Urbanismo e Meio Ambiente (Seuma) e de Educação (SME), a partir de agora, a Escola Municipal Antônio Sales, no bairro Rodolfo Teófilo, contará com um Ponto de Coleta Voluntária (PEV) para o recebimento de materiais recicláveis.

A primeira unidade do projeto, instalada em novembro de 2016, foi a Escola Municipal Narciso Pessoa de Araújo, localizada no Grande Bom Jardim (Regional V). A Escola recebeu o coletor de recicláveis e se transformou em um local de aprendizado sobre o descarte adequado de resíduos, catalisando a coleta seletiva já iniciada com a implantação de 41 Ecopontos espalhados por Fortaleza.

## Prefeitura de Fortaleza encerra 2ª Oficina de revisão e atualização do Projeto Orla



A Prefeitura de Fortaleza encerra 2ª Oficina de Revisão e Atualização do Plano de Gestão Integrada da Orla do Município de Fortaleza (PGI), nesta sexta-feira (09/03), às 8h30, no Centro Cultural Belchior. Na ocasião, será apresentada a consolidação dos cenários identificados durante as visitas em campo.

Fortaleza foi a primeira cidade do Ceará a iniciar o processo de revisão do Projeto Orla de 2006. Os trabalhos, coordenados pela Secretaria Municipal de Urbanismo e Meio Ambiente (Seuma), contaram com a participação efetiva da sociedade civil, lideranças locais, entidades de classe, universidades e órgãos municipais.

## Publicações de maior alcance no Facebook

- Alcance: 3.304

Cliques: 135


Reações (Comentários, curtidas e compartilhamentos): 163



- Alcance: 2.867

Cliques: 514

Reações (Comentários, curtidas e compartilhamentos): 255



- Alcance: 2.963

Cliques: 93

Reações (Comentários, curtidas e compartilhamentos): 186



- Alcance: 2.946

Cliques: 119

Reações (Comentários, curtidas e compartilhamentos): 114



# Principais publicações na imprensa

## Diário do Nordeste

PARQUE RACHEL DE QUEIROZ

### Dez primeiros trechos devem ficar prontos em seis anos

Ainda sem cronograma para os nove trechos restantes, urbanização total da área pode durar até 15 anos

RENATA REZINA

Importante área verde localizada no lado leste da cidade, o Parque Rachel de Queiroz ainda não possui cronograma para os seus primeiros dez trechos urbanização e finalização da implantação. A assinatura do contrato de empreendimento com o parceiro privado, a construção dos primeiros trechos, ação iniciada no programa Poder Cidadão (Programa de Incentivo à Construção de Infraestrutura Urbana - PICI), está prevista para mais de seis anos, aguardando aprovação do Senado Federal, segundo admissão à Secretaria de Urbanização e Meio Ambiente (Seuma).



Parque Rachel de Queiroz, trecho 10. Parque Rachel de Queiroz, projeto para a recuperação do espaço público em 2018. (Foto: J. Costa)

Agenda 14, a primeira fase prevê a construção de 19 trechos, seja o segredo da transformação urbana, seja o estado de lazer e preservação ambiental, e a execução de obras de infraestrutura, como a implantação de calçadas, ciclovias, mobiliário urbano, praças de convívio, campo, ambiente, entre outros equipamentos. Das 14,6 milhões de dólares financiados para os trechos, a Prefeitura tem o compromisso de fornecer 10 milhões, mais de 52 milhões de reais para a construção do Parque Rachel de Queiroz, que já conta com os trechos 3 e 4 entregues.

A primeira fase compreende as obras de intervenção do espaço público, com a reforma da praça Professor. A área localizada no quadrilátero formado pelas ruas Frei Galvão, Edgar Falco e Lauro de Freitas, no bairro São Gerardo, deve receber um espaço público com mobiliário urbano, praças, ciclovia, ciclofaixa e iluminação pública. Em breve, será dada a definição e a construção dos primeiros equipamentos urbanos, segundo admissão à Secretaria de Urbanização e Meio Ambiente.

**OBRAS**

**132**

**14**

**trechos** previstos para serem entregues até 2023, com a conclusão da obra em 2025.

Quando pronto, defende a prefeitura, o Parque deve ser um vetor de transformação do espaço público e de qualidade de vida no bairro abrangido pela área verde.

"A ideia original foi fazer os dez primeiros trechos de urbanização e finalização da implantação da infraestrutura urbana, com o objetivo de garantir a qualidade de vida da população e a preservação ambiental. O projeto prevê a construção de 19 trechos, seja o segredo da transformação urbana, seja o estado de lazer e preservação ambiental, e a execução de obras de infraestrutura, como a implantação de calçadas, ciclovias, mobiliário urbano, praças de convívio, campo, ambiente, entre outros equipamentos. Das 14,6 milhões de dólares financiados para os trechos, a Prefeitura tem o compromisso de fornecer 10 milhões, mais de 52 milhões de reais para a construção do Parque Rachel de Queiroz, que já conta com os trechos 3 e 4 entregues.

Agenda 14, a primeira fase prevê a construção de 19 trechos, seja o segredo da transformação urbana, seja o estado de lazer e preservação ambiental, e a execução de obras de infraestrutura, como a implantação de calçadas, ciclovias, mobiliário urbano, praças de convívio, campo, ambiente, entre outros equipamentos. Das 14,6 milhões de dólares financiados para os trechos, a Prefeitura tem o compromisso de fornecer 10 milhões, mais de 52 milhões de reais para a construção do Parque Rachel de Queiroz, que já conta com os trechos 3 e 4 entregues.

Agenda 14, a primeira fase prevê a construção de 19 trechos, seja o segredo da transformação urbana, seja o estado de lazer e preservação ambiental, e a execução de obras de infraestrutura, como a implantação de calçadas, ciclovias, mobiliário urbano, praças de convívio, campo, ambiente, entre outros equipamentos. Das 14,6 milhões de dólares financiados para os trechos, a Prefeitura tem o compromisso de fornecer 10 milhões, mais de 52 milhões de reais para a construção do Parque Rachel de Queiroz, que já conta com os trechos 3 e 4 entregues.

PLANO DE GESTÃO

### 'Projeto Orla' previsto para entregue em abril deste ano

A Capital assumiu, desde o ano passado, a responsabilidade de realizar a revisão do 'Projeto Orla' de 2006. A iniciativa busca aplicar diretrizes de planejamento de uso e ocupação da orla marítima de forma sustentável.

Na manhã de ontem, a Secretaria Municipal de Urbanismo e Meio Ambiente (Seuma), realizou o encerramento da 2ª Oficina de Revisão e Atualização do Plano de Gestão Integrada da Orla do Município de Fortaleza (PGI), no Centro Cultural Belchior. Comerciantes, moradores e associações da Avenida Beira-Mar estiveram reunidos em cooperação ao projeto. No encontro, ficou definido a entrega do projeto em abril deste ano.

Fortaleza foi a primeira cidade do Ceará a iniciar o processo de revisão do "Projeto Orla" de 2006. Os trabalhos contaram com a participação efetiva da sociedade civil, lideranças locais, entidades de classe, universidades e órgãos municipais.

**Estratégias**  
O objetivo do evento foi traçar estratégias e debater a fundamentação do "Projeto Orla" e a gestão costeira e patrimonial. As



O evento realizado, ontem, debateu estratégias sobre o "Projeto Orla" e a gestão costeira e patrimonial, que é de responsabilidade da Prefeitura. (Foto: J. Costa)

atividades desenvolvidas pelo Projeto integram a revisão do Plano Diretor de Fortaleza. A Oficina seguiu a metodologia e estratégias do que orienta o Manual de Gestão do Projeto Orla, numa ação conjunta desenvolvida pelo Governo Federal em parceria com estados e municípios. Fortaleza está entre os 17 municípios pertencentes ao litoral cearense que aderiram ao Projeto Orla, com o plano já homologado pela Comissão Técnica Estadual. Isto permite a captação de recursos junto aos Ministérios de Integração Nacional e Meio Ambiente. "O processo coincide com a sessão da Orla para o município de Fortaleza. A gestão não é mais da Secretaria de Patrimônio da União (SPU), hoje é do Município. Estamos montando o projeto para a continuidade de um espaço público de qualidade, que também se reflete legal, assim como garantir que o espaço seja bem gerido. Ao mesmo tempo, a gestão urbana deve ser feita de forma sustentável", concluiu.

para mais seis anos e é importante termos assumido essa área", explica Edilene Oliveira, coordenadora de Políticas Ambientais da Seuma.

**Encontros**  
Sandra Barros, assistente da presidência da Associação dos Comerciantes da Beira-Mar, afirma que os encontros com a Prefeitura foram proveitosos, mas que muita coisa precisa ser feita. "Os associados estão participando em peso. A primeira preocupação é a sobre a nossa permanência no novo projeto de transição da Avenida Beira-Mar. Ainda não está bem resolvido, mas caminha bem. Estamos preocupados ainda com o comércio ambulante, que precisa de recadastramento. Outro problema é a presença de menores que são aliciados", afirma.

Edilene Oliveira, coordenadora de Políticas Ambientais da Seuma, explica que, no projeto, a orla é dividida em cinco unidades de paisagem e com o intuito de analisar o problema de cada região. "Temos a primeira unidade do Vila Velha ou Pirambu. A segunda do Corpo de Bombeiros ao Mercado dos Peixes. A unidade três é, essencialmente, a região do Porto do Mucuripe, do Mercado dos Peixes até a Colônia de pescadores ZS. A unidade quatro é uma unidade linear. Pega, basicamente, a Praia do Futuro, tendo fim na Foz do Rio Coxá. A cinco é do bairro Sabiaguaba, entre o Cocó e o Rio Patoí".

## Márcia Travessoni



Márcia Travessoni, coordenadora de Políticas Ambientais da Seuma.

**BASTIDORES**  
SUSTENTABILIDADE E Cidadania na Transformação dos Espaços Públicos foi o tema do debate que contou com a participação da secretária municipal de Urbanismo e Meio Ambiente Agueda Menezes, orientada pela 2ª Secretaria Internacional de Políticas Públicas Inovadoras para as Cidades, que aconteceu neste sábado, no Centro de Eventos. A abertura esteve a cargo de nomes como Carine Chaves e Carlos Leite (1).



# NEILA FONTENELE

**SOLUÇÕES  
CIDADES  
INTELIGENTES**

A secretária do Urbanismo, Águeda Muniz, participa hoje do Encontro Regional Connected Smart Cities, realizado em Salvador. Entidades e governos buscarão soluções para problemas de mobilidade e acessibilidade.



**Águeda Muniz**  
agueda.muniz@fortaleza.ce.gov.br  
Titular da Secretaria Municipal de Urbanismo e Meio Ambiente (Seuma)

## Espaços públicos. Responsabilidade de todos

Conexões entre pessoas e lugares contribuem para a segurança dos espaços públicos. Ainda considerada um dos ícones do planejamento urbano, a jornalista Jane Jacobs, em seu livro *Morte e Vida de Grandes Cidades*, afirmava que vias iluminadas, vivas e atraentes, com calçadas caminháveis, espaços públicos diversificados e quadras curtas tornando as ruas e esquinas numerosas para se ter oportunidades de mais contato com a vizinhança eram fatores positivos para a vitalidade urbana. Essa orientação, datada dos idos de 1960, é completamente aplicável na ci-

dade contemporânea. Tão aplicável, na contemporaneidade, Jan Gehl, arquiteto e autor do livro *Cidade para Pessoas*, corrobora afirmando que espaços públicos convidativos desmotivam episódios de violência e em muitos casos, transformam espaços inseguros, em áreas dinâmicas com pessoas e atividades que favorecem o estar, o compartilhar experiências. Em Fortaleza, temos exemplos disso e que vêm se multiplicando. À Beira Mar, a foz do Riacho Maceió. Se antes era um vazio urbano comprometido pela insegurança, pela degradação ambiental e urbanística; hoje, o espaço público reúne danças coletivas, esportes ao ar livre, ensaios fotográficos proporcionando o bem viver do fortalezense.

Também com este mesmo viés, no bairro Vila União, temos a Rua da Esperança. O nome vem do sentimento de crianças, adolescentes, pais, mães, médicos e demais profissionais que convivem com o câncer infanto-juvenil. A esperança de renascer. Ali todos compartilham daquele espaço que é rua, é passagem, mas também pode ser uma grande sala ao ar livre para acolher, congregar, celebrar! A parceria com a sociedade e a iniciativa privada foi imprescindível nestes casos. Sim! Somos todos responsáveis! A integração do trínyômio ambiente natural, ambiente construído e o cidadão é um dos caminhos para que as cidades se façam mais seguras! ■

## Projeto utiliza grafite e plantio de mudas para impedir pontos de lixo

**CONSCIENTIZAÇÃO** | Alunos da Escola Lúcia Recamonde Capelo, antes conhecida como "Escola do Lixão", participaram de oficina de grafite

**ANA RUTE RAMOS**  
anarute@opovo.com.br

Realizar oficinas de grafite nas ruas de um bairro, desenvolver um calendário de ações que possam transformar esse espaço em um espaço mais seguro e agradável para convívio, agregar e mobilizar comunidades em torno de uma perspectiva, agir de forma integrada com o poder público para transformar lugares degradados e ocupar o espaço de forma responsável, são algumas das ações de uma oficina de grafite realizada em uma escola da zona norte de Fortaleza. A oficina foi realizada na Escola Lúcia Recamonde Capelo, em bairro Maracanã, participaram de oficinas e plantio de mudas em um espaço de 100 metros quadrados.



Uma das ações da oficina foi a de pintar o espaço de 100 metros quadrados de uma escola da zona norte de Fortaleza. A oficina foi realizada na Escola Lúcia Recamonde Capelo, em bairro Maracanã, participaram de oficinas e plantio de mudas em um espaço de 100 metros quadrados.

Uma das ações da oficina foi a de pintar o espaço de 100 metros quadrados de uma escola da zona norte de Fortaleza. A oficina foi realizada na Escola Lúcia Recamonde Capelo, em bairro Maracanã, participaram de oficinas e plantio de mudas em um espaço de 100 metros quadrados.

Uma das ações da oficina foi a de pintar o espaço de 100 metros quadrados de uma escola da zona norte de Fortaleza. A oficina foi realizada na Escola Lúcia Recamonde Capelo, em bairro Maracanã, participaram de oficinas e plantio de mudas em um espaço de 100 metros quadrados.

Uma das ações da oficina foi a de pintar o espaço de 100 metros quadrados de uma escola da zona norte de Fortaleza. A oficina foi realizada na Escola Lúcia Recamonde Capelo, em bairro Maracanã, participaram de oficinas e plantio de mudas em um espaço de 100 metros quadrados.

Uma das ações da oficina foi a de pintar o espaço de 100 metros quadrados de uma escola da zona norte de Fortaleza. A oficina foi realizada na Escola Lúcia Recamonde Capelo, em bairro Maracanã, participaram de oficinas e plantio de mudas em um espaço de 100 metros quadrados.

Uma das ações da oficina foi a de pintar o espaço de 100 metros quadrados de uma escola da zona norte de Fortaleza. A oficina foi realizada na Escola Lúcia Recamonde Capelo, em bairro Maracanã, participaram de oficinas e plantio de mudas em um espaço de 100 metros quadrados.



ESTUDANTES desenvolveram habilidades artísticas e colaboraram na revitalização de áreas urbanas degradadas, localizadas no Maracanã

Abril

Eventos organizados / Publicações no site

### Prefeitura de Fortaleza realiza descarte e doação de equipamentos sonoros apreendidos



Com o intuito de conscientizar a população sobre os malefícios da poluição sonora, a Prefeitura de Fortaleza realizará, nesta quarta-feira (25/04), a partir das 9hs, o descarte e a doação de equipamentos sonoros apreendidos devido ao uso irregular. A iniciativa faz alusão ao Dia Mundial de Conscientização Sobre Ruído. A ação, coordenada pela Secretaria Municipal de Urbanismo e Meio Ambiente (Seuma), ocorrerá no estacionamento do órgão, onde serão descartados 116 aparelhos sonoros que não foram resgatados pelos proprietários no prazo estabelecido em lei. Os resíduos gerados serão coletados por uma empresa especializada em manejo de resíduos eletrônicos e encaminhados para reciclagem.

### Prefeitura elimina mais um ponto de lixo em Fortaleza



Um passeio público antes utilizado como depósito irregular de lixo foi totalmente requalificado, por meio da união entre a Prefeitura e a comunidade. O local beneficiado fica localizado na Rua Jovino Guedes, no bairro Aldeota.

A área recebeu varrição, capinação e total remoção dos resíduos sólidos, através da Secretaria Regional II e Secretaria de Conservação e Serviços Públicos (SCSP). Além disso, o trabalho de grafiteagem, apoiado pela concessionária Fazauto, do artista plástico Carlos Edinardo (Edy lápis de lata), levou novas cores ao muro.



## Publicações de maior alcance no Facebook

- Alcance: 9.690

Cliques: 845

Reações (Comentários, curtidas e compartilhamentos): 611



- Alcance: 5.510

Cliques: 162

Reações (Comentários, curtidas e compartilhamentos): 168



- Alcance: 5.155

Cliques: 168

Reações (Comentários, curtidas e compartilhamentos): 117



- Alcance: 3.010

Cliques: 317

Reações (Comentários, curtidas e compartilhamentos): 146



# Principais publicações na imprensa

## O Povo

12

MOBILIDADE  
Tendências seguem fortes em 2014

OPPO

A NOVA LUOS SE ENCONTRA COM A

### cidade

Legislações  
As leis também focaram  
na Realidade da Cidade. An-  
sias e essas novas estão  
previstas na nova Lei de  
Uso e Ocupação do Solo

FOR  
TA  
LE  
ZA



Uma nova Lei de Posturas em sua Cidade. A Lei de Posturas é o documento que define como se deve usar o espaço urbano. Trata-se de legislação importante, e que deve ser atualizada para refletir as novas exigências da sociedade. Ela define regras para o uso do solo, a construção, a mobilidade e o meio ambiente. Ela também estabelece as regras para a ocupação do solo, a construção, a mobilidade e o meio ambiente. Ela também estabelece as regras para a ocupação do solo, a construção, a mobilidade e o meio ambiente.

8

LAZER E QUALIDADE DE VIDA  
Práticas seguem fortes em 2014

OPPO

### CICLOFAIXA DE LAZER E PRAÇAS se consolidam

A ciclofaixa inaugurada em 2014, a primeira edição da prática da locomoção na bicicleta como atividade esportiva ganha novo status. Praças também são ocupadas e transformadas em áreas de lazer. O plano diretor prevê a criação de novas praças e a transformação de áreas ociosas em espaços de lazer. O plano diretor prevê a criação de novas praças e a transformação de áreas ociosas em espaços de lazer.



10

PORTAL DA AMÉRICA DO SUL  
Fortaleza recebe 100 mil visitantes em 2014

OPPO

### FORTALEZA ONLINE

Fortaleza recebe 100 mil visitantes em 2014. O portal online oferece informações sobre a cidade e os serviços municipais. O portal online oferece informações sobre a cidade e os serviços municipais.

50	1.304
30.115	30.115
100 mil	100 mil

REGULARIZAÇÃO DE IMÓVEIS. Fortaleza recebe 100 mil visitantes em 2014. O processo de regularização de imóveis é uma das prioridades da Prefeitura. O processo de regularização de imóveis é uma das prioridades da Prefeitura.

## Fortaleza e suas esquinas



Agueda Muniz  
agueda.muniz@fortaleza.ce.gov.br  
Titular da Secretaria Municipal de Urbanismo e Meio Ambiente (Seuma)

Encontro em que marca o cruzamento de ruas e avenidas. Valorizada quando voltada a empreendimentos relacionados à atividade comercial e de serviços. Para o mercado imobiliário, por vezes, o recuo necessário previsto em lei inviabiliza o empreendimento. Mas cada esquina tem sua função em uma vizinhança, em um bairro, em uma cidade.

Milhares de pessoas atravessam diariamente o maior cruzamento do mundo, *Shibuya*, em Tóquio (Japão), onde, no horário de pico, circulam mais de três mil transeuntes. E por reunir todos os modos de transporte

em seu entorno, por apresentar alta densidade, *Shibuya* é, por si só, uma atração turística, uma experiência para se viver. E como funciona? Apesar de ser um espaço de passagem, cada esquina de *Shibuya* também é um espaço de convivência. É o movimento gerado pelo fluxo de pessoas que dá a vitalidade em cada esquina.

reçuadas para abrigar algumas vagas de estacionamento, calçadas reformadas, algumas consideraram ter um projeto paisagístico... Enfim, esquinas ocupadas, valorizadas, que compõem a ambiência de uma vizinhança, de um bairro, de uma cidade que precisa ter vida própria.

Estamos longe de *Shibuya* e essa sutil alteração na configuração de nossas esquinas ainda não pode ser constatada na cidade como um todo. Mas motiva a refletir que o planejador urbano ao permitir ou restringir padrões de uso e ocupação do solo regula a vitalidade urbana. Ocupar as esquinas da cidade proporciona ao coletivo, melhoria na qualidade e na usabilidade do espaço público, da vizinhança, do bairro e da cidade.

## Aparelhos apreendidos são doados

POLUIÇÃO SONORA | Prefeitura realizou doação de 86 aparelhos de som e descartou outros 116

de Seuma, Márcio Moreira. Os equipamentos apreendidos foram captares entre os dias 10 e 12 de maio. A parte doada pertence à Agência de Fiscalização de Posturas (Agfisc) através de fiscalização e apreensão. Em 2013, até agora, foram recolhidos 123 aparelhos do tipo. Causa de som de alta potência muito comum. Violentos amplificadores e até míssis de som de alta potência foram apreendidos em um domicílio. Para receber a doação, a Seuma, em parceria com a Seuma, realizou uma campanha de arrecadação de aparelhos de som. A Seuma, em parceria com a Seuma, realizou uma campanha de arrecadação de aparelhos de som.



MAURI MELO  
APARELHOS de som foram  
descartados em ação de  
combate à poluição sonora.



COMO DENUNCIAR POLUIÇÃO SONORA  
A denúncia pode ser feita por meio do telefone 0800-333333. Horário de atendimento: de segunda a sexta, das 8h às 18h.

## PAULO CESAR NORÕES

p.cnoro@diariodonordeste.com.br



### Compartilhando

Boas iniciativas geralmente repercutem. É o caso da desburocratização da concessão de licenças e alvarás, que em Fortaleza podem ser conseguidos rapidamente via internet. O caso da Prefeitura foi apresentado aos prefeitos do Estado do Rio de Janeiro pela secretária Águeda Muniz, de Urbanismo e Meio Ambiente. Nada melhor, já que foi ela que implantou o sistema.

“


O intuito é facilitar a vida dos empreendedores e apresentar resultados em um prazo mínimo. A desburocratização é fundamental para estimular a formalização”

ÁGUEDA MUNIZ, secretária da Seuma, falando para prefeitos do Estado do Rio de Janeiro



### PREVENÇÃO E CONTROLE

## Fortaleza ganha plano contra queimadas



### A fumaça pode diminuir a visibilidade dos motoristas, aumentando o risco de acidentes

#### MEIO AMBIENTE

Sensação de sufocamento, gases irritantes, como o ozônio, além de incômodos, mas não ruins à saúde, podem causar transtornos à saúde e danos ambientais e econômicos.

Para prevenir e evitar danos ambientais, a Prefeitura de Fortaleza criou o Plano de Ação para Prevenção e Controle do Desmatamento e Queimadas, publicado na última Oficial do Município, no último dia 24 de abril.

De acordo com o Plano, foram previstas queimadas a serem realizadas em áreas de risco de incêndio, com o objetivo de segurança das habitações e prevenção à distribuição de energia elétrica, a 50 metros ao redor de unidades de conservação e a 10 metros de cada lado de rodovias estaduais e federais e de ferrovias. O objetivo é evitar incêndios que possam causar danos ambientais, econômicos e sociais.

A concepção também prevê que os trabalhos sejam realizados, em geral, durante o período de seca, em áreas de risco de incêndio.

“Temperatura elevada, baixa umidade relativa do ar e ventos fortes são fatores que contribuem para a ocorrência de incêndios”, afirma o plano.

A medida também prevê a criação de comitês municipais para a prevenção e controle de queimadas, com a participação de representantes da sociedade civil, do setor empresarial e de outros órgãos.

Além disso, o plano prevê a realização de campanhas educativas para conscientizar a população sobre os riscos de queimadas e a importância de adotar medidas preventivas.

O plano também prevê a realização de mutirões de limpeza e manutenção de áreas de risco de incêndio, com o objetivo de evitar a acumulação de lixo e outros materiais inflamáveis.

Além disso, o plano prevê a realização de cursos e treinamentos para os funcionários públicos e para a população em geral, com o objetivo de conscientizar sobre os riscos de queimadas e a importância de adotar medidas preventivas.

O plano também prevê a realização de campanhas educativas para conscientizar a população sobre os riscos de queimadas e a importância de adotar medidas preventivas.

Além disso, o plano prevê a realização de mutirões de limpeza e manutenção de áreas de risco de incêndio, com o objetivo de evitar a acumulação de lixo e outros materiais inflamáveis.

O plano também prevê a realização de cursos e treinamentos para os funcionários públicos e para a população em geral, com o objetivo de conscientizar sobre os riscos de queimadas e a importância de adotar medidas preventivas.

Além disso, o plano prevê a realização de campanhas educativas para conscientizar a população sobre os riscos de queimadas e a importância de adotar medidas preventivas.

O plano também prevê a realização de mutirões de limpeza e manutenção de áreas de risco de incêndio, com o objetivo de evitar a acumulação de lixo e outros materiais inflamáveis.

O plano também prevê a realização de cursos e treinamentos para os funcionários públicos e para a população em geral, com o objetivo de conscientizar sobre os riscos de queimadas e a importância de adotar medidas preventivas.

Além disso, o plano prevê a realização de campanhas educativas para conscientizar a população sobre os riscos de queimadas e a importância de adotar medidas preventivas.

O plano também prevê a realização de mutirões de limpeza e manutenção de áreas de risco de incêndio, com o objetivo de evitar a acumulação de lixo e outros materiais inflamáveis.

O plano também prevê a realização de cursos e treinamentos para os funcionários públicos e para a população em geral, com o objetivo de conscientizar sobre os riscos de queimadas e a importância de adotar medidas preventivas.

Além disso, o plano prevê a realização de campanhas educativas para conscientizar a população sobre os riscos de queimadas e a importância de adotar medidas preventivas.

O plano também prevê a realização de mutirões de limpeza e manutenção de áreas de risco de incêndio, com o objetivo de evitar a acumulação de lixo e outros materiais inflamáveis.

O plano também prevê a realização de cursos e treinamentos para os funcionários públicos e para a população em geral, com o objetivo de conscientizar sobre os riscos de queimadas e a importância de adotar medidas preventivas.

Além disso, o plano prevê a realização de campanhas educativas para conscientizar a população sobre os riscos de queimadas e a importância de adotar medidas preventivas.

O plano também prevê a realização de mutirões de limpeza e manutenção de áreas de risco de incêndio, com o objetivo de evitar a acumulação de lixo e outros materiais inflamáveis.

O plano também prevê a realização de cursos e treinamentos para os funcionários públicos e para a população em geral, com o objetivo de conscientizar sobre os riscos de queimadas e a importância de adotar medidas preventivas.

Além disso, o plano prevê a realização de campanhas educativas para conscientizar a população sobre os riscos de queimadas e a importância de adotar medidas preventivas.



Atendimento de emergência, com dois bombeiros lutando contra a fumaça. Semelhante às situações, podem ocorrer em outras partes da cidade.

Atuação ambiental e outras medidas importantes previstas no plano de prevenção e controle de queimadas, que será apresentado ao Conselho Municipal de Meio Ambiente (Cema) na próxima reunião, em 15 de maio. O plano também prevê a criação de comitês municipais para a prevenção e controle de queimadas, com a participação de representantes da sociedade civil, do setor empresarial e de outros órgãos.

Além disso, o plano prevê a realização de campanhas educativas para conscientizar a população sobre os riscos de queimadas e a importância de adotar medidas preventivas.

O plano também prevê a realização de mutirões de limpeza e manutenção de áreas de risco de incêndio, com o objetivo de evitar a acumulação de lixo e outros materiais inflamáveis.

O plano também prevê a realização de cursos e treinamentos para os funcionários públicos e para a população em geral, com o objetivo de conscientizar sobre os riscos de queimadas e a importância de adotar medidas preventivas.

Além disso, o plano prevê a realização de campanhas educativas para conscientizar a população sobre os riscos de queimadas e a importância de adotar medidas preventivas.

O plano também prevê a realização de mutirões de limpeza e manutenção de áreas de risco de incêndio, com o objetivo de evitar a acumulação de lixo e outros materiais inflamáveis.

O plano também prevê a realização de cursos e treinamentos para os funcionários públicos e para a população em geral, com o objetivo de conscientizar sobre os riscos de queimadas e a importância de adotar medidas preventivas.

Além disso, o plano prevê a realização de campanhas educativas para conscientizar a população sobre os riscos de queimadas e a importância de adotar medidas preventivas.

O plano também prevê a realização de mutirões de limpeza e manutenção de áreas de risco de incêndio, com o objetivo de evitar a acumulação de lixo e outros materiais inflamáveis.

O plano também prevê a realização de cursos e treinamentos para os funcionários públicos e para a população em geral, com o objetivo de conscientizar sobre os riscos de queimadas e a importância de adotar medidas preventivas.

Além disso, o plano prevê a realização de campanhas educativas para conscientizar a população sobre os riscos de queimadas e a importância de adotar medidas preventivas.

O plano também prevê a realização de mutirões de limpeza e manutenção de áreas de risco de incêndio, com o objetivo de evitar a acumulação de lixo e outros materiais inflamáveis.

O plano também prevê a realização de cursos e treinamentos para os funcionários públicos e para a população em geral, com o objetivo de conscientizar sobre os riscos de queimadas e a importância de adotar medidas preventivas.

Além disso, o plano prevê a realização de campanhas educativas para conscientizar a população sobre os riscos de queimadas e a importância de adotar medidas preventivas.

O plano também prevê a realização de mutirões de limpeza e manutenção de áreas de risco de incêndio, com o objetivo de evitar a acumulação de lixo e outros materiais inflamáveis.

O plano também prevê a realização de cursos e treinamentos para os funcionários públicos e para a população em geral, com o objetivo de conscientizar sobre os riscos de queimadas e a importância de adotar medidas preventivas.

Além disso, o plano prevê a realização de campanhas educativas para conscientizar a população sobre os riscos de queimadas e a importância de adotar medidas preventivas.



O plano também prevê a realização de mutirões de limpeza e manutenção de áreas de risco de incêndio, com o objetivo de evitar a acumulação de lixo e outros materiais inflamáveis.

O plano também prevê a realização de cursos e treinamentos para os funcionários públicos e para a população em geral, com o objetivo de conscientizar sobre os riscos de queimadas e a importância de adotar medidas preventivas.

Além disso, o plano prevê a realização de campanhas educativas para conscientizar a população sobre os riscos de queimadas e a importância de adotar medidas preventivas.

O plano também prevê a realização de mutirões de limpeza e manutenção de áreas de risco de incêndio, com o objetivo de evitar a acumulação de lixo e outros materiais inflamáveis.

# Artes produzidas



**Formação de multiplicadores na adoção de medidas preventivas ao desmatamento e aos incêndios florestais**

Prefeitura de Fortaleza  
Secretaria Municipal de Urbanismo e Meio Ambiente

**Fortaleza Online**  
Emitidas 245 mil Consultas de Adequabilidade

Prefeitura de Fortaleza  
Secretaria Municipal de Urbanismo e Meio Ambiente

**Meu negócio precisa de Licença Ambiental?**

**FORTALEZA ONLINE**  
Já foram emitidas mais de 5.000 isenções de Licenciamento Ambiental

Acesse: [portal.seuma.fortaleza.ce.gov.br](http://portal.seuma.fortaleza.ce.gov.br)

Prefeitura de Fortaleza  
Secretaria Municipal de Urbanismo e Meio Ambiente

**Você sabia que o PGRS pode ser aprovado de forma online?**

**FORTALEZA ONLINE**  
A aprovação do Plano de Gerenciamento de Resíduos Sólidos em até 48h.

Prefeitura de Fortaleza  
Secretaria Municipal de Urbanismo e Meio Ambiente

**SE LIGA NO FIM DE SEMANA**

SÁBADO, 21/04 | 14h  
**RECICLANDO ATITUDES NO RIACHO MACÊDO**  
PARQUE OTACÍLIO T. LIMA NETO (BISÃO) - MEIRELES

DOMINGO, 22/04 | 18h  
**LIMPEZA DE PRAIA (MEIRELES)**  
JARDIM JAPONÊS  
EM MEMÓRIA SÍNIOVA COLARES ESTUDANTE DE OCEANOGRÁFIA E VOLUNTÁRIA DO LAROMAR

DOMINGO, 22/04 | 19h  
**CICLOFAIXA DE LAZER COM DISTRIBUIÇÃO DE MUDAS**  
PRAÇA DOS MÁRTIRES (PASSAIO PÚBLICO) - CENTRO

Prefeitura de Fortaleza  
Secretaria Municipal de Urbanismo e Meio Ambiente

**Onde posso abrir meu negócio ou construir um edifício?**

**FORTALEZA ONLINE**  
Emitidas 245 mil Consultas de Adequabilidade

Acesse: [portal.seuma.fortaleza.ce.gov.br/fortalizaonline](http://portal.seuma.fortaleza.ce.gov.br/fortalizaonline)

Prefeitura de Fortaleza  
Secretaria Municipal de Urbanismo e Meio Ambiente

**Conhecimento que transforma**

A Secretaria Municipal de Urbanismo e Meio Ambiente possibilita todos os profissionais de Engenharia que contribuam conosco na construção de uma Fortaleza moderna e sustentável, através do compromisso com a ética e o rigor técnico.

10 de Abril  
DIA DA ENGENHARIA

Prefeitura de Fortaleza  
Secretaria Municipal de Urbanismo e Meio Ambiente

**Ação sustentável FORTALEZA**

**Atividades Socioeducativas**  
Inauguração de ponte de liço (limpeza e grafagem)  
Elaboração Ambiental  
Distribuição de mudas

**Atividades realizadas pela Comunidade**  
Roda da Capoeira  
Apresentação musical (filaria) - Putaí

28 de abril sábado | 8h às 13h

Rua Henriqueta Galeno esquina com Coronel Lins

**Se liga no Fim de semana**

SÁBADO, 28/04 | 8h  
**RECICLANDO ATITUDES NA CIDADE**  
EDUCAÇÃO AMBIENTAL E REQUALIFICAÇÃO DE PONTO DE LIXO  
RUA CORONEL LINHARES COM RUA HENRIQUETA GALENO

DOMINGO, 29/04 | 8h  
**CICLOFAIXA DE LAZER COM DISTRIBUIÇÃO DE MUDAS**  
PARQUE DO COCÓ (AV. PE. ANTÔNIO TOMAS)

Prefeitura de Fortaleza  
Secretaria Municipal de Urbanismo e Meio Ambiente

**FÓRUM DA CIDADE**  
Negócios Urbanos: Instrumentos Urbanísticos de Captura de Valor

Prefeitura de Fortaleza  
Secretaria Municipal de Urbanismo e Meio Ambiente

**Descarte e doação de equipamentos sonoros**

Prefeitura de Fortaleza  
Secretaria Municipal de Urbanismo e Meio Ambiente

**FÓRUM DA CIDADE**  
Negócios Urbanos: Instrumentos Urbanísticos de Captura de Valor

**convite**  
A Secretaria Municipal de Urbanismo e Meio Ambiente (Seuma) convida você a participar do Fórum da Cidade, com temática "Negócios Urbanos: Instrumentos Urbanísticos de Captura de Valor". Contamos com sua presença.

27 de abril | 9 horas | Auditório Seuma - Av. Deputado Paulino Rocha, 1345

## Maio

### Eventos organizados / Publicações no site

#### Prefeitura de Fortaleza promove Semana do Meio Ambiente



A Prefeitura de Fortaleza, por meio da Secretaria Municipal de Urbanismo e Meio Ambiente (Seuma), promove a Semana do Meio Ambiente 2018, com o tema “Por uma Fortaleza Compartilhada e Gentil”. O lançamento será nesta sexta-feira (01/06), às 09h, na Lagoa do Papicu.

Na ocasião, a Prefeitura irá iniciar a campanha “Economize Água; Sua Atitude Faz Toda a Diferença”, desenvolvida em parceria com o Shopping Riomar. A iniciativa visa sensibilizar a sociedade sobre a importância do consumo consciente da água, além de estimular ações simples e criativas de combate ao desperdício.

#### Programa de Adoção de Praças e Áreas Verdes contempla novo espaço na Regional II



O Programa de Adoção de Praças e Áreas Verdes celebra mais uma adesão. Neste sábado (26/05), às 08 horas, a Prefeitura Municipal de Fortaleza, por meio da Secretaria Regional II e da Secretaria Municipal de Urbanismo e Meio Ambiente (Seuma), firma mais uma parceria de adoção com o Grupo C. Rolim Engenharia, a Praça Engenheiro Pedro Felipe Borges, localizada no bairro Cocó, com diversas atividades abertas ao público.

O espaço recebeu requalificação e melhorias urbanísticas que impactaram na manutenção dos equipamentos instalados na área. A Praça dispõe de infraestrutura com acessibilidade, jardins, quadra poliesportiva; quadra de vôlei, de praia e beach tennis; campo de futebol; rampa de skate; academia ao ar livre; pistas de cooper e caminhada; anfiteatro; playground e 70% de cobertura vegetal.

## Fortaleza é finalista do Desafio das Cidades pelo Planeta



Fortaleza está entre as três finalistas, das 11 cidades brasileiras inscritas, no Desafio das Cidades pelo Planeta 2017 (One Planet City Challenge), uma iniciativa global idealizada pelo WWF e implementada no Brasil com apoio do ICLEI América do Sul.

A iniciativa visa fomentar as cidades para debater e desenvolver atividades criativas sobre um futuro sustentável, destacando os bons exemplos e compartilhando as experiências. Reconhecendo as cidades que atuam de forma ambiciosa, transparente e estratégica para o enfrentamento local à mudança do clima.

## Prefeitura amplia adesão ao projeto “Uma Criança, uma Árvore”



No mês em que se comemora o Dia das Mães, a Prefeitura Municipal de Fortaleza, por meio das Secretarias Municipais de Urbanismo e Meio Ambiente (Seuma) e Saúde (SMS), com apoio da Câmara de Dirigentes Lojistas de Fortaleza (CDL), alcança a marca de mais de 2.000 mudas de árvores doadas pelo projeto “Uma Criança, uma Árvore”.

A iniciativa, lançada em setembro de 2016, faz parte do Plano de Arborização e visa incentivar a preservação ambiental, a partir da entrega de uma muda nativa ou frutífera às mães das crianças que nascem nos hospitais participantes, gerando um vínculo afetivo e social.



# Publicações de maior alcance no Facebook

- Alcance: 3.920

Cliques: 448

Reações (Comentários, curtidas e compartilhamentos): 464

**Secretaria Municipal de Urbanismo e Meio Ambiente - Seuma**  
Publicado por Rayenna de Paula (1) · 7 de maio · 🌐

#destaqueseuma

Aos 62 anos, com 07 filhos, 20 netos e 08 bisnetos, Fátima Borges, a dona Fátima, apresenta com muito orgulho a sua história e o amor que tem pelo seu trabalho na Secretaria de Urbanismo e Meio Ambiente (Seuma). Eu venci, criei meus filhos com muita luta. Hoje me sinto no céu trabalhando neste órgão, sou muito pontual, faço tudo para que todos fiquem satisfeitos ao chegarem para trabalhar e em troca, todos me tratam muito bem", afirma Fátima.

Considera algo muito valioso as amizades conquistadas ao longo dos quatro anos em que trabalha na Seuma, na equipe responsável pela limpeza, e creia para que todos ao seu redor possam sentir-se bem no ambiente de trabalho.

Dedicação, responsabilidade e amizade. Estes e mais adjetivos levariam você a se destacar perante a todos. Parabéns, dona Fátima! Você é Destaque Seuma!

**3.920** Pessoas alcançadas

**464** Reações, comentários e compartilhamentos 🌐

300 Curtir	192 Na publicação	108 Em compartilhamentos
62 Amei	36 Na publicação	26 Em compartilhamentos
2 Não gostei	0 Na publicação	2 Em compartilhamentos
86 Comentários	62 Em uma publicação	23 Em compartilhamentos
14 Compartilhamentos	14 De uma publicação	0 Em compartilhamentos

**448** Cliques em publicações

49 Visualizações da foto | 0 Cliques no link | 399 Outros cliques 🌐

**FEEDBACK NEGATIVO**

1 Ocultar publicação | 1 Ocultar todas as publicações

0 Denunciar como spam | 0 Descurtir Página

As estatísticas informadas podem estar defasadas em relação ao que aparece nas publicações

- Alcance: 2.357

Cliques: 142

Reações (Comentários, curtidas e compartilhamentos): 146

**Secretaria Municipal de Urbanismo e Meio Ambiente - Seuma**  
Publicado por Tais MontAlverne (1) · 23 de maio às 15:29 · 🌐

Convite

**FÓRUM DA CIDADE Como se Licenciar em Fortaleza**  
Potencialize seu negócio

**Convite**

A Secretaria Municipal de Urbanismo e Meio Ambiente (Seuma) convida você para participar do Fórum da Cidade, com o tema de **Como se Licenciar em Fortaleza**. Contamos com sua presença.

25 de maio, sexta-feira  
9 horas  
Auditório Seuma  
Av. Dep. João Pinheiro Braga, 134

**Desempenho da sua publicação**

**2.357** Pessoas alcançadas

**146** Reações, comentários e compartilhamentos 🌐

102 Curtir	07 Na publicação	45 Em compartilhamentos
2 Amei	2 Na publicação	0 Em compartilhamentos
5 Não gostei	5 Em uma publicação	0 Em compartilhamentos
37 Compartilhamentos	35 De uma publicação	2 Em compartilhamentos

**142** Cliques em publicações

66 Visualizações da foto | 0 Cliques no link | 76 Outros cliques 🌐

**FEEDBACK NEGATIVO**

0 Ocultar publicação | 0 Ocultar todas as publicações

0 Denunciar como spam | 0 Descurtir Página

As estatísticas informadas podem estar defasadas em relação ao que aparece nas publicações

- Alcance: 2.264

Cliques: 254

Reações (Comentários, curtidas e compartilhamentos): 256

Secretaria Municipal de Urbanismo e Meio Ambiente - Seuma

Publicado por Agueda Muniz (1) 25 de maio de 2019

Para debater com os parceiros da RedeSimples importantes questões relacionadas à simplificação dos processos de abertura e legalização de empresas no ambiente dos pequenos negócios, a Secretaria Municipal de Urbanismo e Meio Ambiente, Agueda Muniz e a Coordenadora de Licenciamento da Seuma, Gisela Gomes participaram, nesta quinta-feira (24/05), da VII Edição do Seminário Brasil Mais Simples, em Brasília/DF. Na ocasião, a titular da pasta apresentou o caso do Programa Fortaleza Online que desburocratizou e informatizou os 22 principais serviços de licenciamento e alvarás em Fortaleza, tornando possível a emissão dos documentos de forma online, imediata ou em até 48 horas, quando há o pagamento de taxas.

**Seuma participa do Seminário Brasil Mais Simples em Brasília**

Reunião de Fortaleza

**2.264** Pessoas alcançadas

**256** Reações, comentários e compartilhamentos (1)

204	54	160
Curta	Na publicação	Em compartilhamentos
11	3	8
Amei	Na publicação	Em compartilhamentos
1	0	1
Uau	Na publicação	Em compartilhamentos
1	0	1
Tudo	Na publicação	Em compartilhamentos
24	9	15
Comentários	Em uma publicação	Em compartilhamentos
16	16	0
Compartilhamentos	De uma publicação	Em compartilhamentos

**254** Cliques em publicações

30 Visualizações da foto 1 Cliques no link 223 Outros cliques (1)

**FEEDBACK NEGATIVO**

1 Ocultar publicação 0 Ocultar todas as publicações

0 Denunciar como spam 0 Descartar Página

As estatísticas informadas podem estar defasadas em relação ao que aparece nas publicações

- Alcance: 2.267

Cliques: 369

Reações (Comentários, curtidas e compartilhamentos): 221

Secretaria Municipal de Urbanismo e Meio Ambiente - Seuma

Publicado por Ravenna de Paula (1) 8 de maio

O prefeito de Fortaleza, Roberto Cláudio, acompanhado da secretária Municipal de Urbanismo e Meio Ambiente (Seuma), Agueda Muniz, assinou, nesta segunda-feira (07/05), durante a 73ª Reunião Geral da Frente Nacional dos Prefeitos, na cidade de Niterói, o termo de adesão para a segunda fase do Projeto Estratégias de Desenvolvimento Urbano de Baixo Carbono - Urban LEDS II.

Saiba mais em: <https://goo.gl/dFUT64>

**Desempenho da sua publicação**

**2.267** Pessoas alcançadas

**221** Reações, comentários e compartilhamentos (1)

189	77	112
Curta	Na publicação	Em compartilhamentos
14	5	9
Amei	Na publicação	Em compartilhamentos
2	1	1
Uau	Na publicação	Em compartilhamentos
4	2	2
Comentários	Em uma publicação	Em compartilhamentos
13	13	0
Compartilhamentos	De uma publicação	Em compartilhamentos

**369** Cliques em publicações

57 Visualizações da foto 4 Cliques no link 308 Outros cliques (1)

**FEEDBACK NEGATIVO**

0 Ocultar publicação 0 Ocultar todas as publicações

# Principais publicações na imprensa

## O Povo



### NEILA FONTENELE

#### FRENTE NACIONAL DE PREFEITOS DISCUSSÃO SOBRE EMPREGO E MEIO AMBIENTE

O prefeito Roberto Cláudio e a secretária municipal de Urbanismo e Meio Ambiente (Seuma), Águeda Muniz, participam da 73ª reunião da Frente Nacional de Prefeitos (FNP), em Niterói, no Rio de Janeiro. Discutem problemas da saúde, educação, meio ambiente e geração de emprego. Representantes do Banco Interamericano de Desenvolvimento (BID), do Banco de Desenvolvimento da América Latina (CAF), do Novo Banco de Desenvolvimento (NDB) e da Agência Francesa de Desenvolvimento (AFD) também foram convidados para as discussões.



### NEILA FONTENELE

#### ÁRABES 1 PARTICIPAÇÃO FEMININA

Esse início de semana foi marcado pela visita de representantes da Câmara de Comércio e Indústria de Dubai (Dubai Chamber). É importante ressaltar que, antes do encontro, houve uma visita do secretário do Desenvolvimento Econômico do Estado do Ceará, César Ribeiro, e da diretora de Atração de Investimentos, Beatriz Bezerra.

Em Fortaleza, o encontro foi organizado pela embaixada dos Emirados Árabes Unidos e, na Federação das Indústrias, coordenado pela própria Fiec. Diferente do que a coluna informou ontem, a mostra da participação feminina durante o encontro não foi intencional, embora haja orgulho dessas lideranças.

#### ÁRABES 2 ESTÍMULOS AO CENÁRIO DE QUALIFICAÇÃO



A secretária de Urbanismo e Meio Ambiente (Seuma), Águeda Muniz, também participou do encontro de negócios entre o Ceará e os Emirados Árabes Unidos, na Fiec. Apresentou medidas municipais que visam a estimular a criação de um cenário qualificado para novas oportunidades de negócios, como o Programa Fortaleza Competitiva.

## Prefeitura encaminha seis novas operações urbanas consorciadas à Câmara

JUNHO | Investidores privados investem em projetos públicos em troca de flexibilização de parâmetros urbanísticos

ÁTILA VARELA  
atila.varela@opovo.com.br

As reuniões de lei referentes às seis áreas prioritárias das chamadas Operações Urbanas Consorciadas (OUCs) devem seguir para a Câmara Municipal de Fortaleza (CMF) ainda no mês de junho. É o que garante a agenda mensal, titular da Secretaria Municipal de Urbanismo e Meio Ambiente (Seuma).

“A Procuradoria Geral do Município (PGM) deverá fazer uma análise e até o final do mês de junho essas reuniões estarão na Câmara. Contudo, os investidores já podem entrar em contato com a Prefeitura para buscar informações”, afirma.

Divididas em Litoral Central, Parque Raquel de Queiroz, Francisco Sá, Parangaba, Eduardo Guará e Macaré/Papico, as OUCs foram definidas a partir de critérios de interesse público e da motivação do setor privado para investimentos que garantam o fomento de projetos de reestruturação de Fortaleza. O

estudo com as zonas foi elaborado pela empresa Quinta Consultoria, especialista em planejamento urbano e regional, contratada em junho de 2022.

Agueda explica que as OUCs são consideradas oportunidades de investimentos para os parceiros privados, especialmente do segmento do mercado imobiliário. “O mercado está buscando se recuperar. O papel do Poder Público é incentivar as operações não mercantis, como a recuperação de áreas e flexibilização de parâmetros urbanísticos de uso e ocupação do solo”, assegura.

Para atrair investidores, foram avaliados aspectos de risco de enchimento, estabilidade, grau de eficiência da comercialização dos empreendimentos e áreas desenvolvidas, condições concretas do setor privado para investimentos que garantam o fomento de projetos de reestruturação de Fortaleza. O

de acordo com a secretária, duas outras áreas podem ser estudadas nas OUCs, entre elas a região que envolve o polo de saúde de Parangaba e polo comercial da ramal de Victoria Leves sobre Tribos (VLT) Parangaba/Macuripe. “Estamos incorporando o Parangaba”, afirma.

O estudo indica exemplos dessas operações. O Parangaba/Papico pode não ser uma área de operação, mas o Município deve ter uma atenção especial para esse corredor, pois liga dois grandes terminais de transporte público. É natural que nos preocupemos com a área na questão de adensamento”, explica.

A titular da Seuma também adianta que, fora das zonas prioritárias delineadas pelo estudo, a área do Farol de Macuripe tem destaque, grau de eficiência da comercialização de interesse de um investidor local. Ele continua estudando a área. Ainda não recebemos nenhum projeto”, afirma sem especificar o nome do investidor.



#### ESTUDO

Consultado o Fortaleza 2022, a Seuma definiu as áreas avaliadas em suas prioridades específicas. Desse modo, sete foram selecionadas por serem passíveis de execução imediata.

#### DIAGNÓSTICO ÁREAS COM GRANDE POTENCIAL

<p><b>Litoral Central</b> – Área estratégica para atividades turísticas e culturais e que necessita de um processo de revitalização.</p>	<p><b>Francisco Sá</b> – Apresenta boa infraestrutura instalada, conexão com grandes vias de escoamento e com grandes áreas subutilizadas.</p>
<p><b>Parque Raquel de Queiroz</b> – Região de conexão com o Complexo Industrial Portuário de Pecem e a Zona de Processamento de Exportação do Ceará (ZPE). Potencial imobiliário e nicho de mercado expressivos, como o Campus do Pici.</p>	<p><b>Francisco Sá</b> – Sítio que se situa no quadrante da cidade com maiores valores de terra, apresentando problemas de infraestrutura social e ambiental que, tratados adequadamente com as contrapartidas, trará possibilidades de empreendimentos.</p>
<p><b>Parangaba</b> – Região estratégica de integração da Zona Oeste com o</p>	<p><b>Macaré/Papico</b> – Setor que se situa no quadrante da cidade com maiores valores de terra, apresentando problemas de infraestrutura social e ambiental que, tratados adequadamente com as contrapartidas, trará possibilidades de empreendimentos.</p>

## STAND

imoveis@diariodonordeste.com.br

### Praça revitalizada

A C. Rolim Engenharia reforça seu compromisso com os espaços verdes, integrando o Programa Adoção de Praças e Áreas Verdes da Secretaria Municipal de Urbanismo e Meio Ambiente (Seuma). No sábado (26), a partir das 8h, a C. Rolim Engenharia realiza a adoção da Praça Eng. Pedro Felipe Borges, no bairro Cocó, com atividades abertas ao público. O evento terá a presença do presidente da C. Rolim Engenharia, Dr Pio Rodrigues Neto.



## Márcia Travessoni

marcia.travessoni@diariodonordeste.com.br



Fortaleza é uma das três finalistas do Desafio das Cidades pelo Plano 2017, iniciativa global da organização ambiental WWF, que busca incentivar cidades a desenvolver atividades com foco no futuro sustentável. Neste ano, serão reconhecidas cidades que têm atuado no enfrentamento às mudanças climáticas. A Capital concorre com os municípios de Betim e Belo Horizonte, em Minas Gerais. O resultado deve ser anunciado nos próximos meses.

## PROGRAMA FORTALEZA ONLINE

# MAIS AGILIDADE



A burocracia para abrir um negócio é fator limitante para o desenvolvimento de um bom empresário. Quanto mais hostil é o ambiente regulatório de uma cidade, maiores são as chances de surgirem negócios regulares e, consequentemente, prejuízos para a economia local. Mas Fortaleza caminha em sentido oposto, com o seu Programa Fortaleza Online, Pioneiro no Brasil, o sistema desburocratiza a emissão de licenças e alvarás, em alguns casos reduzindo o tempo de 120 dias para emissão imediata.

O programa está sendo implantado há dois anos pela Prefeitura de Fortaleza, por meio da Secretaria de Urbanismo e Meio Ambiente (Seuma), e já demonstrou resultados significativos. Em 2015, o número de licenças emitidas pelo meio físico foi de 5.817. Com o Fortaleza Online, esse número saltou para 39.143, em 2017. Ao todo, já foram emitidos mais de 300 mil documentos, entre alvarás, licenças e licenças.

De acordo com Agueda Nunes, Secretária Municipal de Urbanismo e Meio Ambiente, o sistema facilita o processo de monitoramento por parte da gestão municipal. "Quando mais pessoas se licenciam, passa-se a ter o controle urbanístico e ambiental da cidade. Por meio do Fortaleza Online, a Prefeitura consegue conhecer a cidade, quem está nela, quem está trabalhando, onde está trabalhando e o que está fazendo", avalia a gestora.

Com a plataforma, de forma simples e rápida, o empreendedor tem acesso a serviços, como Consulta de Adequabilidade Locacional, Aprovação ou Isenção de Plano de Gerenciamento de Resíduos, Isenção de Licença Ambiental para Atividades, Alvará de Construção Autorizado, Licença Sanitária para Atividades de Baixo Risco, Licença Ambiental Simplificada para Construção Civil, Alvará de Construção Regular, Alvará de Funcionamento Fácil (Atividades de Baixo Risco), Certificado de Inspeção Predial, Certificado de Isenção de Inspeção Predial e Isenção de Licença Ambiental para a Construção Civil.

Alguns tipos de documentos, que antes levavam de 60 a 120 dias, podem ser emitidos imediatamente ou em até 48 horas, tempo necessário para a compensação bancária, nos casos em que há necessidade de pagamento de taxas. São 18 serviços disponíveis e a previsão é que até o final do primeiro semestre essa total seja de 30.

Com a redução do tempo de processamento, Fortaleza tornou-se modelo para todo o País. De acordo com dados do Índice de Cidades Empreendedoras - Brasil 2017, da Endeavor Brasil, a cidade saltou de uma das últimas posições para a 2ª colocação nos indicadores relacionados à burocracia. "O Fortaleza Online vem para integrar o cidadão empreendedor à cidade. E, como mostrou a pesquisa da Endeavor, certamente o Fortaleza Online é o grande protagonista dessa mudança", considera Agueda Nunes.

SERVIÇOS DO FORTALEZA ONLINE COM RESULTADO IMEDIATO	TEMPO DE EMISSÃO	
	Antes	Online
Consulta de Adequabilidade Locacional (Atividades e Construção Civil)	120 dias úteis	Imediato
Isenção do Plano de Gerenciamento de Resíduos (PGR)	30 dias úteis	Imediato
Isenção de Licença Ambiental para Atividades de Baixo Risco	60 dias úteis	Imediato
Certificado de Inspeção Predial (CIP)	35 dias úteis	Imediato
Isenção do Certificado de Inspeção Predial (CIP)	30 dias úteis	Imediato
Isenção de Licença Ambiental para a Construção Civil	30 dias úteis	Imediato

Fonte: Secretaria de Urbanismo e Meio Ambiente (Seuma)

SAIBA MAIS: <http://portal.seuma.fortaleza.ce.gov.br/fortalezaonline/portal/>

Licenças emitidas:  
5.817  
2015  
39.143  
2017

# Artes produzidas



Prefeitura de Fortaleza  
Secretaria Municipal de Urbanismo e Meio Ambiente

Oficina do Projeto

### CIUDADES Y CAMBIO CLIMÁTICO

A Secretaria Municipal de Urbanismo e Meio Ambiente (Seuma) em parceria com o Banco de Desenvolvimento da América Latina (CAF) e a Agência Francesa de Desenvolvimento (AFD) está desenvolvendo o projeto "Ciudades y Cambio Climático", cujo objetivo é estabelecer o Índice de Vulnerabilidade as Mudanças Climáticas e o respectivo Plano de Adaptação para a cidade de Fortaleza.

Convidamos você a participar das oficinas e colaborar no processo participativo, envolvendo as comunidades de áreas distintas do território de Fortaleza.

Programação

13:30 às 14h	14 às 14:30h	14:30 às 15h	15 às 15:30h	15:30 às 17h
Acolhimento	Banco de Desenvolvimento da América Latina (CAF)	Secretaria Municipal de Urbanismo e Meio Ambiente (Seuma)	Equipe Técnica	Atividade de Grupo Construção da Matriz FCB (Fórmula, Estrada, Impacto, Responsa)

Escolha a sessão:

09/05, quarta-feira <b>Cuca Mondubim Cineclub</b> 13h às 17h	10/05, quinta-feira <b>Cuca Barra Cineclub</b> 13h às 17h
--	---

Participe da construção de uma cidade melhor





Junho

Eventos organizados / Publicações no site

### Prefeitura de Fortaleza instala Ponto de Entrega Voluntária de Resíduos Recicláveis em escola na Regional III



A Prefeitura de Fortaleza entregará, nesta terça-feira (26/06), às 15h, mais um Ponto de Entrega Voluntária de Resíduos Recicláveis (PEV). Desta vez, será a Escola de Tempo Integral Professor Joaquim Francisco de Sousa Filho, no bairro Presidente Kennedy, que receberá a instalação da estrutura para a coleta de materiais recicláveis.

A iniciativa, realizada por meio de parceria entre as secretarias Municipais de Urbanismo e Meio Ambiente (Seuma) e de Educação (SME), visa conscientizar alunos, pais e professores, além da comunidade do entorno, sobre a importância do armazenamento e destinação correta do lixo. Todo material reciclável recolhido será direcionado para a Associação de Recicladores Amigos da Natureza (ARAN).

### Programa Adoção de Praças e Áreas Verdes atinge a marca de 215 espaços revitalizados em Fortaleza



A Prefeitura Municipal de Fortaleza, por meio do Programa Adoção de Praças e Áreas Verdes, alcançou o total de 215 espaços públicos adotados, em toda a Cidade. São ruas, canteiros centrais, parques, praças, largos e jardins que associações, empresas ou pessoas físicas estão cuidando, ocupando e usando para propagar a convivência entre as comunidades. Atualmente, o número de adoções por pessoa física corresponde a 106, pessoa jurídica, 92 e associações, 17.



## Blitz educativa sensibiliza sobre o descarte adequado do lixo e o uso consciente da água



Seguem as atividades educativas e de limpeza na avenida Bezerra de Menezes. Na manhã desta sexta-feira (15/06), a Prefeitura de Fortaleza limpará aos pontos de lixo da via e, no cruzamento das avenidas José Jatahi e Bezerra de Menezes, haverá blitz educativa, doação de plantas e brindes, além de atividades culturais.

A avenida Bezerra de Menezes tem território pertencente às Regionais I e III. Em bairros dessas regiões, a Prefeitura eliminou 147 pontos de lixo dos quase 400 requalificados na Cidade. Os locais que receberão limpeza no logradouro ficam entre as ruas Dom Jerônimo e Braz de Francesco.

## Prefeitura de Fortaleza apresenta Minuta do Projeto Orla de Fortaleza



Como parte da programação da Semana do Meio Ambiente 2018, a Prefeitura de Fortaleza, por meio da Secretaria Municipal de Urbanismo e Meio Ambiente (Seuma), entrega a Minuta do Projeto Orla de Fortaleza nesta terça-feira (05/06), às 9h, no Centro Cultural Belchior.

Fortaleza é a primeira capital do País a revisar o documento que faz parte do Plano de Gestão Integrada da Orla do Município de Fortaleza (PGI) e traça diretrizes de políticas públicas para o desenvolvimento da orla. Suas ações buscam o ordenamento dos espaços litorâneos, com ações voltadas ao uso sustentável dos recursos naturais.



Cliques: 178

Reações (Comentários, curtidas e compartilhamentos): 165

**Secretaria Municipal de Urbanismo e Meio Ambiente - Seuma**  
Publicado por Tais MorfAvante em 5 de junho

José Ramundo Nunes trabalha há 24 anos na Prefeitura Municipal de Fortaleza e não se engraça em outra profissão. "Se eu pudesse mudar tudo, ainda sim seria motorista. Costo muito do meu trabalho, de conversar com as pessoas, de ouvir suas histórias", afirma Ramundo.

Se orgulha da sua assiduidade e disposição. Considera que a prefeitura está muito mais comprometida com o povo em comparação ao ano de 1994, quando nasceu no poder público. "Sou honesto, sou competente e tolo bem as pessoas, assim você alcança seus objetivos", enfatiza.

Seus ensinamentos, responsabilidade e comprometimento despertaram nossa admiração. Parabéns, senhor Ramundo! Você é Destaque Seuma!

**Destaque Seuma**  
Junho 2018

Veja as próximas classes  
**ULTIMA NO FALAREM**  
em homenagem ao pai

**Desempenho da sua publicação**  
1.595 Pessoas alcançadas

165 Reações, comentários e compartilhamentos

124 Curtir	124 Na publicação	0 Em compartilhamentos
15 Amei	15 Na publicação	0 Em compartilhamentos
28 Comentários	28 Em uma publicação	0 Em compartilhamentos
0 Compartilhamentos	0 Em uma publicação	0 Em compartilhamentos

178 Cliques em publicações

33 Visualizações da foto	0 Cliques no link	145 Outros cliques
--------------------------	-------------------	--------------------

FEEDBACK NEGATIVO

1 Ocultar publicação	1 Ocultar todas as publicações
0 Denunciar como spam	0 Descurtir Página

As estatísticas informadas podem estar desatizadas em relação ao que aparece nas publicações.

- Alcance: 1.205

Cliques: 24

Reações (Comentários, curtidas e compartilhamentos): 69

**Secretaria Municipal de Urbanismo e Meio Ambiente - Seuma**  
Publicado por Ravenna de Paula em 22 de junho às 14:00

Participem!

**PALESTRA**  
Planejamento de Cidades e Edifícios para a Pessoa Idosa

**Convite**  
A Secretaria Municipal de Urbanismo e Meio Ambiente (Seuma) convida você para participar da palestra Planejamento de Cidades e Edifícios para a Pessoa Idosa com a Dra. Raquel Pessoa de Carvalho, médica geriatra. Contamos com sua presença.

**Segunda-feira, 25 de junho**  
14 horas  
Auditório Seuma  
Av. Dep. José Pinheiro Rocha, 1343

**Desempenho da sua publicação**  
1.205 Pessoas alcançadas

69 Reações, comentários e compartilhamentos

54 Curtir	27 Na publicação	27 Em compartilhamentos
1 Amei	1 Na publicação	0 Em compartilhamentos
3 Comentários	0 Em uma publicação	3 Em compartilhamentos
11 Compartilhamentos	11 Em uma publicação	0 Em compartilhamentos

24 Cliques em publicações

8 Visualizações da foto	0 Cliques no link	16 Outros cliques
-------------------------	-------------------	-------------------

FEEDBACK NEGATIVO

1 Ocultar publicação	0 Ocultar todas as publicações
0 Denunciar como spam	0 Descurtir Página

As estatísticas informadas podem estar desatizadas em relação ao que aparece nas publicações.





## Engajamento da população é foco da Semana do Meio Ambiente

**Meio Ambiente** | **PRESERVAÇÃO** | Programação inclui ações que promovem participação ativa dos moradores na manutenção dos espaços públicos



COMUNIDADE se mobiliza para limpar o rio Lagoa do Papicu em Fortaleza

Fortaleza se mobiliza para limpar o rio Lagoa do Papicu, uma das principais fontes de água da cidade. A ação, realizada no âmbito da Semana do Meio Ambiente, contou com a participação de moradores locais e voluntários. O trabalho consistiu na coleta de lixo e na remoção de entulhos que poluem o curso d'água. Além disso, foram realizadas atividades educativas para conscientizar a população sobre a importância da preservação ambiental e a necessidade de uma mudança de hábitos. A Prefeitura Municipal de Fortaleza, por meio da Secretaria Municipal de Urbanismo e Meio Ambiente (Seuma), promoveu a iniciativa para promover a participação ativa dos cidadãos na manutenção dos espaços públicos.

### Iniciativa, Conscientização

**Comunidade realiza limpeza da Lagoa do Papicu**

Uma ação integrada para melhorar a qualidade ambiental da Lagoa do Papicu, localizada no bairro de Papicu, foi realizada no âmbito da Semana do Meio Ambiente. A iniciativa, promovida pela Prefeitura Municipal de Fortaleza, contou com a participação de moradores locais e voluntários. O trabalho consistiu na coleta de lixo e na remoção de entulhos que poluem o curso d'água. Além disso, foram realizadas atividades educativas para conscientizar a população sobre a importância da preservação ambiental e a necessidade de uma mudança de hábitos. A Prefeitura Municipal de Fortaleza, por meio da Secretaria Municipal de Urbanismo e Meio Ambiente (Seuma), promoveu a iniciativa para promover a participação ativa dos cidadãos na manutenção dos espaços públicos.

### PROGRAMAÇÃO

**SEMANA DO MEIO AMBIENTE**

<b>1</b> Dia 15 Atividade: Limpeza da Lagoa do Papicu Local: Lagoa do Papicu	<b>2</b> Dia 16 Atividade: Palestra sobre Meio Ambiente Local: Centro Cultural	<b>3</b> Dia 17 Atividade: Plantio de Árvores Local: Parque do Sol	<b>4</b> Dia 18 Atividade: Feira de Meio Ambiente Local: Praça da República	<b>5</b> Dia 19 Atividade: Apresentação de Teatro Ambiental Local: Teatro Municipal
---	---	---	--	--



**Agenda Muzil**  
@agenda.muzil@fortaleza.ce.gov.br  
Tatiana da Secretária Municipal de Urbanismo e Meio Ambiente (Seuma)

## Por uma Fortaleza compartilhada e gentil

O foco da Semana do Meio Ambiente 2018, realizada pela Prefeitura de Fortaleza, por meio da Secretaria de Urbanismo e Meio Ambiente (Seuma), é fortalecer o engajamento da população nas ações de sensibilização e conscientização para o cuidado com o meio ambiente da cidade. Ter a população como parceira do poder público é garantir que todos se sintam responsáveis pelo nosso

bem-estar ambiental. Políticas públicas que visam tornar Fortaleza um lugar sustentável e melhor para

se viver são desenvolvidas durante o ano inteiro. Fortaleza conta hoje com uma Política Municipal do Meio Ambiente sólida e voltada para a integração do planejamento incorporado entre ambiente natural e ambiente construído, observando os Objetivos de Desenvolvimento Sustentável (ODS) da Organização das Nações Unidas (ONU). Além de uma atitude inovadora, a união das políticas de meio ambiente e urbanismo, significa uma quebra de paradigmas para a cidade e, principalmente, para a sociedade, que costuma dissociar as questões ambientais das questões urbanas.

Ao estabelecer uma gestão estratégica do território considerando seus ambientes construído e natural de modo

integrado, é possível nortear o planejamento e a implantação de projetos de cunho urbanístico e ambiental, desta forma, visando a valorização das potencialidades do município, além de promover a recuperação e a preservação da qualidade ambiental de Fortaleza.

Neste sentido, a Política Ambiental para o Município de Fortaleza objetiva tal integração com foco no desenvolvimento sustentável considerando seus três pilares: ecologicamente correto, economicamente viável e socialmente justo; com rigor no cumprimento das legislações urbanísticas e ambientais; e com a aproximação e valorização da participação da sociedade civil nos processos decisórios. ■

### PASSO A PASSO PARA FORMALIZAR O NEGÓCIO



### QUANDO SER UM MEI É UM BOM NEGÓCIO

Quer saber se ser MEI é a melhor opção para o seu negócio? Clique aqui para descobrir se o seu negócio é adequado para ser MEI e quais são os benefícios e obrigações.

- COMO FAZ?** - O MEI é uma opção para quem tem faturamento anual de até R\$ 36 mil e atua em uma das atividades listadas no Anexo I do Decreto nº 9.093/2016.
- QUANDO SER MEI?** - Quando o faturamento anual for inferior a R\$ 36 mil e o negócio for enquadrado no Anexo I.
- QUAIS OS VANTAGENS?** - Simplicidade de abertura, manutenção e fechamento; isenção de impostos sobre o faturamento; possibilidade de contratação de funcionários.
- QUAIS OS CUIDADOS?** - Cumprimento das obrigações acessórias, como a entrega da Declaração de Informações Socioeconômicas e Fiscais (DIPJ) e a Declaração de Informações Socioeconômicas e Fiscais (DIPF).

## Exemplo nacional, Fortaleza reduz tempo em até 182 dias

**DESBUROCRATIZAÇÃO**

Fortaleza se destaca nacionalmente por ter reduzido o tempo médio de abertura de uma empresa em até 182 dias em comparação com outras cidades. Isso foi possível graças à implementação de processos digitais e à simplificação dos procedimentos burocráticos. A Prefeitura Municipal de Fortaleza, por meio da Secretaria Municipal de Urbanismo e Meio Ambiente (Seuma), promoveu a iniciativa para promover a participação ativa dos cidadãos na manutenção dos espaços públicos.

## Fortaleza é a terceira do País no ranking de Cidades Inteligentes

**URBANISMO** | Pesquisas da consultoria Telcel referente ao mês de maio mostram que a Cidade se destaca nas áreas de mobilidade urbana, educação, saúde e outros indicadores



Fortaleza se destaca nacionalmente por ter reduzido o tempo médio de abertura de uma empresa em até 182 dias em comparação com outras cidades. Isso foi possível graças à implementação de processos digitais e à simplificação dos procedimentos burocráticos. A Prefeitura Municipal de Fortaleza, por meio da Secretaria Municipal de Urbanismo e Meio Ambiente (Seuma), promoveu a iniciativa para promover a participação ativa dos cidadãos na manutenção dos espaços públicos.

### RANKING TELCEL

Capitais com base em 100 variáveis de mobilidade



Ranking das dez maiores cidades



## NEILA FONTENELE

### AValiação de Projetos MISSÃO DO BIRD EM FORTALEZA

O gerente de Prática para o Desenvolvimento Urbano e Gestão de Risco de Desastres na Região da América Latina e Caribe do Banco Mundial, Ming Zhang, estará hoje em Fortaleza. O executivo fará o acompanhamento dos trabalhos do Programa Fortaleza Cidade Sustentável, cujo valor do empréstimo junto ao banco representa a quantia inédita de US\$ 150 milhões, que ainda aguarda tramitação no Senado.

# Artes produzidas



"Estamos aqui reunidos e comprometidos com a mesma causa. Esta ação de limpeza é ótima para o meio ambiente e para as pessoas que estão ao redor. Isso vai interferir no meio social e como as pessoas enxergam nosso bairro. Vai interferir também no meio ambiente e como vamos deixar ele para as gerações futuras".

**Ronald Ferreira**  
Voluntário



- SE LIGA NO -

## FIM DE SEMANA

<p>SÁBADO, 16/06   9H</p> <p><b>RECICLANDO ATITUDES</b></p> <p>EDUCAÇÃO AMBIENTAL E TROCA DE MUDAS POR RECICLÁVEIS.</p> <p>PRAIÁ DO FUTURO (RUA ALBERTO MONTEIRO, COM AVENIDA DIOSQUINHO)</p>	<p>DOMINGO, 17/06   9H</p> <p><b>CICLOFAIXA DE LAZER</b></p> <p>#WELOVEFORTALEZA</p> <p>PARQUE DO COCÔ (AVENIDA PADRE ANTONIO TOMÁS)</p>
---	--

**WE LOVE FORTALEZA**

Vote em Fortaleza na Campanha "We Love Cities" e mostre que ela é sua cidade predileta, entre as três finalistas, no Desafio das Cidades pelo Planeta.

1. ACESSE [WWW.WELOVECITIES.ORG/PT/FORTALEZA/](http://WWW.WELOVECITIES.ORG/PT/FORTALEZA/)
2. CLIQUE EM **VOTE AGORA**
3. APERTE F5 E VOTE NOVAMENTE





# SEMANA DO MEIO AMBIENTE

Por uma Fortaleza Compartilhada e Gentil

## PROGRAMAÇÃO

- SEXTA-FEIRA (06/06)**  
 Apresentação do Campanário "Economize Água Sem Abandonar Sua Liberdade"  
 Horário: 14h30h  
 Local: Espaço do Cidadão, Rua Desembargador Manoel Aguiar  
 Prefeitura de Fortaleza
- DOMINGO (07/06)**  
 Dia Verde na Rua  
 Horário: 14h30h  
 Local: Praça da Candelária, Avenida Brasil, Avenida Beira Mar  
 Prefeitura de Fortaleza
- SEGUNDA-FEIRA (08/06)**  
 Dia Verde na Rua  
 Horário: 14h30h  
 Local: Avenida Francisco de Assis, Avenida Beira Mar, Avenida Brasil  
 Prefeitura de Fortaleza
- TERÇA-FEIRA (09/06)**  
 Dia Verde na Rua  
 Horário: 14h30h  
 Local: Avenida Francisco de Assis, Avenida Beira Mar, Avenida Brasil  
 Prefeitura de Fortaleza
- QUARTA-FEIRA (10/06)**  
 Dia Verde na Rua  
 Horário: 14h30h  
 Local: Avenida Francisco de Assis, Avenida Beira Mar, Avenida Brasil  
 Prefeitura de Fortaleza
- QUINTA-FEIRA (11/06)**  
 Dia Verde na Rua  
 Horário: 14h30h  
 Local: Avenida Francisco de Assis, Avenida Beira Mar, Avenida Brasil  
 Prefeitura de Fortaleza
- SEXTA-FEIRA (12/06)**  
 Dia Verde na Rua  
 Horário: 14h30h  
 Local: Avenida Francisco de Assis, Avenida Beira Mar, Avenida Brasil  
 Prefeitura de Fortaleza
- SÁBADO (13/06)**  
 Dia Verde na Rua  
 Horário: 14h30h  
 Local: Avenida Francisco de Assis, Avenida Beira Mar, Avenida Brasil  
 Prefeitura de Fortaleza
- DOMINGO (14/06)**  
 Dia Verde na Rua  
 Horário: 14h30h  
 Local: Avenida Francisco de Assis, Avenida Beira Mar, Avenida Brasil  
 Prefeitura de Fortaleza



## ALINE BARBOSA

O FUTEBOL ESTÁ PRESENTE NA VIDA DA ALINE BARBOSA DESDE A ADOLESCÊNCIA, PARTICIPOU DE VÁRIAS OLIMPIADAS ESCOLARES ENQUANTO ESTUDANTE, PAIXÃO QUE LEVOU PARA A VIDA PROFISSIONAL, SENDO DESTAQUE NOS JOGOS DO SERVIDOR MUNICIPAL, COMO ARTILHEIRA DO FUTSAL FEMININO 2018.

## VAMOS TORCER

DOMINGO, 17/06 - 15H



## REGINALDO FARIAS

A PAIXÃO PELO FUTEBOL É ALGO QUE VAI ALÉM DO ESPORTE NA VIDA DE REGINALDO, JOGOU BOLA, NA BASE, DO CEARÁ SPORTING CLUB, CONSEGUINDO CHEGAR À CATEGORIA PROFISSIONAL, ACOMPANHA SEMPRE AS PARTIDAS DE FUTEBOL DO SEU TIME DO CORAÇÃO, SEJA NO ESTÁDIO OU ATÉ MESMO OUVINDO A TRANSMISSÃO PELO CELULAR E SEGURE CONFIANTE QUE REPOUS VENCER ESTA COPA DO MUNDO.

## VAMOS TORCER

SEXTA-FEIRA, 22/06 - 09H



## MATHEUS SCHUCH

JOGADOR NA CATEGORIA BASE DE UM TIME PROFISSIONAL, ATÉ OS 11 ANOS, MATHEUS NÃO PERDEU ATÉ OS DIAS ATUAIS, A OPORTUNIDADE DE ESTAR DENTRO DE CAMPO. ADRENINA QUE É IGUAL A TODO BOM BRASILEIRO, QUE SENTE O SANGUE VIBRAR DURANTE UMA PARTIDA DE FUTEBOL.

## VAMOS TORCER

QUARTA-FEIRA, 27/06 - 15H



## CURIOSIDADES SOBRE O BRASIL

- Veteranos**  
 O BRASIL TEM O MAIOR NÚMERO DE VETERANOS DO MUNDO. HOJE EM DIA, SÃO MAIS DE 10 MILHÕES DE VETERANOS NO BRASIL.
- Campeão**  
 O BRASIL É O ÚNICO PAÍS A TER VENCIDO A CUPA DO MUNDO EM TODAS AS EDIÇÕES.
- Penta**  
 O BRASIL É O ÚNICO PAÍS A TER VENCIDO A CUPA DO MUNDO CINCO VEZES.
- Artilheiros**  
 O BRASIL TEM O MAIOR NÚMERO DE ARTEFANES NA HISTÓRIA DA CUPA DO MUNDO.
- Goleador**  
 O BRASIL TEM O MAIOR NÚMERO DE GOLEADORES NA HISTÓRIA DA CUPA DO MUNDO.
- Artilheiro**  
 O BRASIL TEM O MAIOR NÚMERO DE ARTEFANES NA HISTÓRIA DA CUPA DO MUNDO.
- Finalistas**  
 O BRASIL TEM O MAIOR NÚMERO DE FINALISTAS NA HISTÓRIA DA CUPA DO MUNDO.
- Esperantistas**  
 O BRASIL TEM O MAIOR NÚMERO DE ESPERANTISTAS NA HISTÓRIA DA CUPA DO MUNDO.

A SECRETARIA MUNICIPAL DE URBANISMO E MEIO AMBIENTE (SEUMA) ESTÁ NA TORCIDA PELA SELEÇÃO BRASILEIRA NA CONQUISTA DO HEXA!

Julho

Eventos organizados / Publicações no site

### Programa Adoção de Praças e Áreas Verdes contempla dez áreas públicas no bairro Centro



O bairro Centro, conhecido nacionalmente por abrigar diversas atividades econômicas, é berço de equipamentos públicos que ressaltam a história da Capital do Ceará. Somente nesta região, que possui aproximadamente 28 mil habitantes, dez áreas públicas foram oficialmente adotadas, por meio do Programa Adoção de Praças e Áreas Verdes, da Prefeitura de Fortaleza.

São ruas, canteiros centrais, parques, praças, largos e jardins que associações, empresas ou pessoas físicas estão cuidando e motivando a ocupação. Entre estes dez espaços públicos está a Praça Coração de Jesus, que foi contemplada com a adoção de dois canteiros internos e seu entorno. Um destes canteiros está sendo mantido pela senhora Maria Dalva Barbosa, de 58 anos, proprietária da banca de revista localizada na área de lazer.

### Projeto "Árvore na Minha Calçada" planta mais de 550 novas árvores em seis meses



Incentivar o plantio, ampliar a vegetação e fomentar o paisagismo dos espaços de uso coletivo na Cidade. Estes são os objetivos do projeto da Prefeitura de Fortaleza "Árvore na Minha Calçada", que, somente nos seis primeiros meses deste ano, plantou mais de 550 mudas em calçadas, canteiros ou imóveis.

Por meio desta iniciativa, o poder público, além de doar a muda, realiza o plantio, que também pode ser feito pelo cidadão, recebendo as orientações sobre todos os cuidados técnicos necessários. O voluntário se torna colaborador na manutenção da nova árvore.

## Publicações de maior alcance no Facebook

- Alcance: 3.245

Cliques: 249

Reações (Comentários, curtidas e compartilhamentos): 86



- Alcance: 2.199

Cliques: 152

Reações (Comentários, curtidas e compartilhamentos): 83



# Principais publicações na imprensa

## PRAÇAS E ÁREAS VERDES



Desde 2013, a CDL adotou a Praça do Pajeú, e neste ano, renovou o convênio para dar continuidade ao trabalho que trouxe melhorias ao local. FOTO: NATINHO RODRIGUES

## Programa tem 223 espaços 'adotados'

O Programa Municipal de Adoção de Praças e Áreas Verdes de Fortaleza contabiliza 223 espaços públicos adotados por empresas espalhados por toda a Capital. Praças, áreas verdes, cantos, largos, jardins, e até ruas já foram beneficiadas com os convênios para cuidar, revitalizar e estabelecer medidas de ocupação desses locais.

A primeira renovação de convênio do Programa Municipal foi assinada ontem pelo prefeito Roberto Cláudio. A parceria acontece entre a Prefeitura e a Câmara dos Dirigentes Lojistas (CDL), e beneficia a Praça do Pajeú, no Centro da Capital.

Desde 2013, a CDL adotou a Praça do Pajeú, e neste ano, renovou o convênio com a Prefeitura para dar continuidade ao trabalho que trouxe melhorias ao local nos últimos cinco anos. "É

gratificante vermos a continuidade de parcerias, entre o poder público e a iniciativa privada, que visam exclusivamente qualificar a cidade e transformá-la em um local melhor para seus moradores", declarou o prefeito Roberto Cláudio.

### Parcerias

O projeto, que teve início em 2013, cria parcerias entre a iniciativa privada e o poder público para aprimorar a ocupação dos espaços urbanos. Além de empresas, pessoas físicas e associações de bairro podem adotar os locais, como destaca Águeda Muniz, secretária de Urbanismo e Meio Ambiente (Seuma). "O projeto começou sendo criticado pois só empresas adotavam. Hoje, a maior parte dos adotantes são pessoas físicas ou associações de bairro", revela.



AGÊNCIA DIÁRIO

## Fortaleza é destaque no Desafio das Cidades

Na edição 2017-2018 do Desafio das Cidades pelo Planeta no Brasil, o júri optou, de forma inédita, por conceder uma menção honrosa a Fortaleza como reconhecimento ao esforço da Prefeitura em introduzir projetos e ações sustentáveis no Nordeste. O júri internacional ficou impressionado com a capital cearense, que relatou 14 projetos e ações na Plataforma de Registro Climático Carbonn – desde planos para ampliar a malha cicloviária até um programa para incentivar novas construções civis a seguirem padrões sustentáveis, passando pelo replantio de árvores e pelo Plano Municipal de Saneamento Básico. Fortaleza, assim como Betim (MG) e Belo Horizonte (vencedora), foi finalista do Desafio das Cidades pelo Planeta, projeto internacional capitaneado pelo WWF (World Wide Fund for Nature) com apoio do ICLEI (International Council for Local Environmental Initiatives).

## Vamos ladrilhar?



**Águeda Muniz**  
agueda.muniz@fortaleza.ce.gov.br  
Titular da Secretaria Municipal de Urbanismo e Meio Ambiente (Seuma)

É na obra *Raízes do Brasil*, de Sérgio Buarque de Holanda, onde encontramos o início do descompasso entre o espraiamento desordenado dos centros urbanos no Brasil e as regulamentações que regem seu ordenamento territorial. Tal descompasso tem estreita relação com nosso processo de colonização.

Segundo o autor deste célebre livro, "a colonização espanhola caracterizou-se pelo que faltou à portuguesa: aplicação insistente em assegurar o predomínio militar, econômico e político da metrópole sobre as terras conquistadas, mediante a criação de grandes

núcleos de povoação estáveis e bem ordenados. Um zelo minucioso e previdente dirigiu a fundação das cidades espanholas na América".

Holanda afirma que os espanhóis agiam como ladrilheiros e os portugueses como semeadores. Ou seja, ao elevar a técnica como forma de conquistar e consolidar o domínio das terras, os espanhóis acabaram por formar centros urbanos mais ordenados. E vai mais além, acabaram por formar sociedades mais organizadas, mais empoderadas. Ao agir como semeadores, os portugueses dificultavam um ordenamento mais delineado e permanente em suas colônias.

Nossas cidades evoluíram com o passar dos tempos e tornaram-se or-

ganismos complexos de serem administrados, as quais ainda apresentam deficiências e/ou implantações tardias de processos adequados de planejamento. Hoje, há uma busca incansável para superar o histórico descompasso entre leis, investimentos e gestão.

O propósito do Estatuto da cidade está à frente de suas regras: fazer com que a cidade cumpra com sua função social. No entanto, os instrumentos urbanísticos necessitam ser revisitados, a diretriz para os planos diretores e leis de uso e ocupação do solo devem ser simples, objetivos, sem tantos SEs... É urgente que proporcione novas diretrizes no fazer cidade que retratem os anseios de todos – Poder Público e Sociedade. ■

# Artes produzidas



## SORRIA NO CRACHÁ

Colaboradores da Seuma.

Vamos iniciar o processo de produção dos crachás. Confira o calendário abaixo e compareça, pontualmente, a sala de reuniões do gabinete, no dia e na hora destinada ao seu setor, para fazer o foto de identificação.

**TERÇA-FEIRA, 03/07**  
(08:30h às 11:30h)  
TV/CEPEC  
CPA  
COFIS  
Gabinete

**TERÇA-FEIRA, 03/07**  
(13:30h às 15h)  
COL  
Jurídico  
Fundema  
Fundurb

**QUARTA-FEIRA, 04/07**  
(13:30h às 16h)  
COAFB  
COURB

**QUINTA-FEIRA, 05/07**  
(08:30h às 10h)  
Ausentes por:  
Afastados médico,  
Félias e Trabalhos  
externos.



### Agendamento em processos jurídicos ASJUR Seuma

A partir do dia **16 de agosto de 2018** os atendimentos na Assessoria Jurídica da Secretaria Municipal de Urbanismo e Meio Ambiente deverão ser agendados.

Ficam ressalvados apenas os atendimentos para autos de infração/constatção que não necessitarão de prévio agendamento.



#### convite

A Secretaria Municipal de Urbanismo e Meio Ambiente (Seuma) convida você para participar do Fórum da Cidade com temática **Projeto Orla de Fortaleza**.

- Sexta-feira, 27 de julho
- 9h
- Auditório da Seuma  
Avenida Deputado Paulino  
Rocha, 1343 - Cajazeiras



\*Maria Dalva Barbosa Adoleta de canteiro interno da Praça Coração de Jesus



## Agosto

### Eventos organizados / Publicações no site

#### Planejamento urbano de Fortaleza é destaque nacional em Workshop em Brasília



O potencial de Fortaleza na viabilização de diretrizes de planejamento urbano foi destaque no Workshop Financiamento da Infraestrutura de Transportes e Transformação Urbana por meio de Mecanismos de Captura de Valorização Imobiliária, realizado pelo Banco Mundial, nesta terça-feira (31/07), em Brasília. Participaram do encontro a secretária Municipal de Urbanismo e Meio Ambiente, Águeda Muniz, e a coordenadora de Desenvolvimento Urbano, Marina Hissa.

O encontro apresentou o estudo de caso, com conteúdo analítico e técnico, do Metrô de Fortaleza, desenvolvido pelo Banco Mundial, em parceria com Prefeitura de Fortaleza, por meio da Secretaria de Urbanismo e Meio Ambiente (Seuma), e do Governo do Estado do Ceará, por meio do Metrô de Fortaleza (Metrofor).

#### Prefeitura recebe seis toneladas de material reciclável nos Pontos de Entrega Voluntária em escolas municipais



A Prefeitura Municipal de Fortaleza recebeu, somente neste ano, seis toneladas de material reciclável, entregues voluntariamente, nos Pontos de Coleta Voluntária (PEVs), instalados em escolas da Rede Municipal de Ensino.

Este resultado é fruto do empenho de alunos, professores e profissionais da Educação, como agentes multiplicadores das boas práticas propagadas pela Secretaria de Urbanismo e Meio Ambiente (Seuma), durante as atividades de educação ambiental, com ensinamentos teóricos e práticos, sobre armazenamento e descarte adequado de resíduos sólidos.

## Prefeito Roberto Cláudio debate aperfeiçoamento de projetos sustentáveis



O prefeito Roberto Cláudio recebeu, nesta sexta-feira (17/08), no Paço Municipal, a visita do secretário-executivo do ICLEI-Governos Locais pela Sustentabilidade para a América do Sul, Rodrigo Perpétuo. Acompanhado da secretária de Urbanismo e Meio Ambiente, Águeda Muniz, o encontro marcou o início da segunda fase do Projeto Urban-Leds.

O Urban LEDS II, financiado pela Comissão Europeia e implementado pela ONU-Habitat e pelo ICLEI-Governos Locais pela Sustentabilidade, tem como objetivo contribuir para a redução das emissões de gases de efeito estufa, por meio da promoção de Estratégias de Desenvolvimento Urbano de Baixo Carbono (Urban LEDS). Além disso, a iniciativa também busca fontes de financiamento para projetos sustentáveis nas cidades selecionadas.

## Prefeitura de Fortaleza realiza Seminário Planejamento Urbano Resiliente e de Baixo Carbono



A Prefeitura de Fortaleza realizou, na tarde desta quinta-feira(16/08), no Paço Municipal, o Seminário Planejamento Urbano Resiliente e de Baixo Carbono. O evento abordou questões ambientais, como o enfrentamento das mudanças climáticas, a redução da emissão do carbono e novas estratégias para o desenvolvimento de políticas públicas ambientais. A iniciativa é fruto de parceria entre a Secretaria de Urbanismo e Meio Ambiente(Seuma) e o ICLEI - Governos Locais pela Sustentabilidade, e faz parte da segunda fase do projeto Urban LEDS: Acelerando a ação climática por meio da promoção de Estratégias de Desenvolvimento Urbano de Baixo Carbono. O projeto consiste em apoiar diversas cidades do mundo a alinhar suas estratégias de condução climática ao Acordo de Paris e buscar fontes de financiamento para projetos sustentáveis nas cidades selecionadas.

## Publicações de maior alcance no Facebook

- Alcance: 4.764

Reações (Comentários, curtidas e compartilhamentos): 118




- Alcance: 4.443

Reações (Comentários, curtidas e compartilhamentos): 139





# Principais publicações na imprensa



## JOCÉLIO LEAL

**DINHEIRO PRIVADO** - Fortaleza é uma das cidades com mais Operações Urbanas Consorciadas (OUC) no Brasil. Há sete já assinadas. Três executadas, três em andamento e uma por sair. A secretária Águeda Muniz (Seuma) fala em mais 15 por serem lançadas.

## Márcia Travessoni

marcia.travessoni@diariodonordeste.com.br



## MISSÃO NA ÁSIA

Secretários da Prefeitura de Fortaleza e do Governo do Estado embarcam, hoje, em viagem oficial à China, onde tratarão de assuntos como a abertura de linha de financiamento específico para o Nordeste e financiamento de projetos sustentáveis com o Banco do Nordeste. Outros acordos comerciais e políticas públicas inovadoras também serão discutidos durante a visita, que deve se estender até o dia 7 de setembro.

Representando a gestão municipal vão a secretária municipal de Urbanismo e Meio Ambiente, Águeda Muniz, e o secretário de governo de Fortaleza, Samuel Dias. Já o governo do Estado será representado pelos secretários estaduais de Assuntos Internacionais do Ceará, Hélio Parente, e de Desenvolvimento Econômico, César Ribeiro.

### MEIO AMBIENTE

## Capital é a 3ª em intenção ao clima

As apenas de Belo Horizonte e Recife, Fortaleza se classifica no a terceira cidade do Brasil no maior compromisso no que refere às mudanças climáticas, conforme informou o secretário executivo dos Governos Lósis pela Sustentabilidade (Lei), Rodrigo Perpétuo. A afirmação foi proferida, na tarde de ontem (16), durante o Seminário sobre mudanças climáticas, e aconteceu no Paço Municipal. "Fortaleza está entre as três primeiras tanto com esse compromisso em relação as mudanças climáticas, como também o acesso de implementação de algumas políticas. Belo Horizonte está um pouco a frente porque começou a trabalhar com mais antecedência, mas Fortaleza tem tudo para avançar e em três anos se tornar a cidade pioneira e referência no Brasil", afirma Rodrigo Perpétuo.

O evento faz parte do projeto Urban-Leds II, que tem como objetivo gerar alternativas para enfrentar as variações do clima por meio de estratégias que desenvolvam a cidade com baixo uso de carbono. Financiado pela União Europeia, contemplou quatro países em sua primeira fase e oito nesta segunda, em ambos o Brasil estava na lista e Fortaleza também.

### Iniciativas

De acordo com Rodrigo, Fortaleza guarda algumas características que a colocam ao mesmo tempo a frente de algumas políticas públicas e também como uma cidade que apresenta algumas vulnerabilidades às mudan-

ças climáticas. "Algumas iniciativas de aqui já são exemplos para o Brasil, como a mobilidade urbana ativa que envolve integração dos modos de transporte - incoativo à bicicleta, carro compartilhado, a preocupação de ampliar o uso dos transportes públicos a partir dos corredores -, além de um conjunto de intervenções que estão em sintonia com a sustentabilidade", revela o titular do Iclei. Contudo, a capital sofre com ondas de calor, e seca, ameaçando o abastecimento de água, conforme afirmou Perpétuo.

### Carbono

A emissão do gás carbono na atmosfera, um dos temas mais debatidos do Seminário sobre mudanças climáticas, é um dos fatores que prejudicam a qualidade de vida. Em Fortaleza, segundo a titular da Secretaria de Urbanismo e Meio Ambiente de Fortaleza, Águeda Muniz, 65% da emissão do gás provém dos veículos automotores, 31% dos resíduos de lixo e os outros 4% ficam distribuídos entre a energia e a construção civil.

"Todos os incentivos de mobilidade urbana, como o VLT, a ciclofaixa de lazer, além dos pontos para coleta seletiva de lixo, são políticas para diminuir a emissão do carbono", relatou a secretária. Segundo ela, a emissão do gás carbono influencia diretamente no clima e na saúde. Para consolidar-se como uma cidade sustentável, os moradores de Fortaleza devem prestar atenção em atividades simples, afirma Rodrigo Perpétuo.



Incentivos de mobilidade urbana, como a ampliação do uso de bicicletas são políticas para diminuir a emissão do carbono. FOTO: RENALDO JORGE (14/12/2016)

### 6 REPORTAGEM Cidades

**CAMINHABILIDADE** | Até março de 2016, Fortaleza teve plano direcionado para melhorar condições de deslocamento de pedestres



**Cidades sustentáveis. Planos são implementados em quatro partes do Brasil**

Mais de 100 cidades brasileiras já possuem planos diretores com diretrizes para se tornarem sustentáveis. O primeiro passo foi a criação de comitês de sustentabilidade, compostos por representantes de diferentes setores da sociedade civil e do setor público. O objetivo é identificar as principais questões ambientais e sociais da cidade e propor medidas para resolvê-las. Além disso, é importante investir em infraestrutura sustentável, como transporte público de qualidade, ciclovias e áreas verdes. Essas ações são essenciais para melhorar a qualidade de vida dos cidadãos e reduzir o impacto ambiental das cidades.

## Prefeitura recebe seis toneladas de material reciclável nos Pontos de Entrega Voluntária em escolas municipais

A Prefeitura Municipal de Fortaleza recebeu, neste mês de agosto, seis toneladas de material reciclável entregue voluntariamente, nos Pontos de Entrega Voluntária (PEVs), instalados em escolas da Rede Municipal de Ensino.

Este resultado é fruto do trabalho de alunos, professores e profissionais da Educação, que agiram em conjunto para promover a coleta seletiva de lixo e a reciclagem de materiais recicláveis. A iniciativa é parte do projeto "Cidade Sustentável", que visa promover a conscientização ambiental e a adoção de práticas sustentáveis nas escolas e na comunidade em geral.



De acordo com o diretor de Educação, Antônio Sales, a Prefeitura de Fortaleza tem como meta reduzir o volume de lixo enviado para aterro sanitário e incentivar a reciclagem de materiais recicláveis. O primeiro passo foi a criação de comitês de sustentabilidade, compostos por representantes de diferentes setores da sociedade civil e do setor público. O objetivo é identificar as principais questões ambientais e sociais da cidade e propor medidas para resolvê-las.

Foto: Assessoria de Imprensa

# Artes produzidas



Sobre o **Ponto Eletrônico**

Fique atento e entenda como funcionam os 4 registros diários de ponto:

INÍCIO DE EXPEDIENTE	SAÍDA ALMOÇO	RETORNO ALMOÇO	FIM DO EXPEDIENTE
8h	após 11:30h até 12:30h	até 13:30h	17h
Intervalo de 7 h			

Registra o ponto via QR (entre 07h e 08h) não conta como hora extra.  
Em caso especial, solicitação mediante um livro (segundo o Art. 15). Adão não será computado como ponto.  
Faltas basear computação de horas extras 2:20 e 1h.

**Prefeitura de Fortaleza**  
Secretaria Municipal de Urbanismo e Meio Ambiente

**Plante uma Árvore**

Incentivar o plantio, ampliar a vegetação e fomentar o paisagismo dos espaços de uso coletivo na Cidade. Estes são os objetivos do projeto da Prefeitura de Fortaleza "Árvore na Minha Calçada".

Saiba quais as formas de adoção:

- 1 Cadastro na Seuma**  
Solicitando, de forma presencial, na sede da Seuma. (Avenida Deputado Paulino Rocha, 1343).
- 2 Canal Urbanismo e Meio Ambiente**  
Por meio do site, você pode solicitar seu cadastro. Serviços > Árvore na minha Calçada > Cadastre-se.
- 3 E-mail**  
Solicite através do e-mail plano.arborizacao@fortaleza.ce.gov.br

Mais informações, por meio do telefone 3452.6910

## ATUALIZAÇÃO DE SISTEMA

O Programa Fortaleza Online estará fora do ar nos dias **01 e 02 de setembro**

**Prefeitura de Fortaleza**  
Secretaria Municipal de Urbanismo e Meio Ambiente

**PREFEITURA PROMOVE, EM PARCERIA COM O ICLEI - GOVERNOS LOCAIS PELA SUSTENTABILIDADE, SEMINÁRIO SOBRE MUDANÇAS CLIMÁTICAS**

**25** quinta-feira, (16/08) às 13h

Audatório do Paço Municipal

**Prefeitura de Fortaleza**  
Secretaria Municipal de Urbanismo e Meio Ambiente

**SEUMA APRESENTA:**

16 de agosto de 2018 **25**

09h às 12h | 13:30h às 17h

**Audatório Sebrae**  
Av. Monsenhor Tabosa, 777  
Praça de Itaperiã

## PALESTRA

### Licenciamento Ambiental no Município de Fortaleza

**QUINTA-FEIRA, 16/08**

**09h às 12h (Reprise)**

- Elaboração de estudos ambientais: EAS e EVA.
- Monitoramento das Estações de Tratamento de Efluentes.
- Apresentação da Instrução Normativa do Monitoramento das Licenças.

**13:30h às 17h**

- Elaboração de estudos ambientais: Memorial de cálculos e Laudos.
- Poluição Sonora.
- Poluição Atmosférica.
- Plano de Gerenciamento de Resíduos.

**Vagas limitadas. Faça sua inscrição!**

**CLIQUE AQUI**

PREFEITURA DE FORTALEZA RECEBE  
**6 TONELADAS**  
DE MATERIAL RECICLÁVEL NOS PEVS

**PEV**  
Ponto de Entrega Voluntária de Resíduos Recicláveis

PREFEITURA DE FORTALEZA  
Secretaria Municipal de Urbanismo e Meio Ambiente

PREFEITURA DE FORTALEZA  
Secretaria Municipal de Urbanismo e Meio Ambiente

**Filho de peixe, peixinho é!**

A Secretaria Municipal de Urbanismo e Meio Ambiente (Seuma) parabeniza todos os pais, que educam seus filhos com coragem e determinação. Vocês são verdadeiros heróis, que constroem um futuro melhor e mais promissor para todos os Fortalezenses.

12 de agosto | Dia dos Pais

PREFEITURA DE FORTALEZA  
Secretaria Municipal de Urbanismo e Meio Ambiente

SEUMA APRESENTA:

14 e 16 de agosto de 2018  
13h às 17h  
Auditório Seuma  
Av. Deputado Paulino Rocha, 3443

**PALESTRA**  
Licenciamento Ambiental no Município de Fortaleza

A Secretaria Municipal de Urbanismo e Meio Ambiente (Seuma) convida você a participar da Palestra sobre Licenciamento Ambiental no Município de Fortaleza. Contamos com sua presença!

**PÚBLICO-ALVO:**  
Técnicos cadastrados na Seuma (Responsáveis por estudos e planos de gerenciamento e pelos ETEs) e interessados em geral.

**TERÇA-FEIRA, 14/08**

- Elaboração de estudos ambientais: EAS e EVA.
- Monitoramento das Estações de Tratamento de Efluentes.
- Apresentação da Instrução Normativa do Monitoramento das Licenças.

**QUINTA-FEIRA, 16/08**

- Elaboração de estudos ambientais: Memorial de cálculos e Laudos.
- Poluição Sonora.
- Poluição Atmosférica.
- Plano de Gerenciamento de Resíduos.

**Fortaleza Online**  
Programa é apresentado em Volta Redonda - RJ.

PREFEITURA DE FORTALEZA  
Secretaria Municipal de Urbanismo e Meio Ambiente

**Seuma no fim de semana**  
DOMINGO, 26/08

**Ciclofaixa de lazer - 8h**  
Doação de Mudas  
Centro Cultural Dragão do Mar  
Rua Dragão do Mar, 81  
Centro

**Reciclando Atitudes - 17:30h**  
Doação de Mudas  
Igreja de Santa Edwiges  
Av. Presidente Castelo Branco, 600  
Moura Brasil

PREFEITURA DE FORTALEZA  
Secretaria Municipal de Urbanismo e Meio Ambiente

PREFEITURA DE FORTALEZA  
Secretaria Municipal de Urbanismo e Meio Ambiente

**Seuma no fim de semana**  
SÁBADO, 01/09

**Ação Verdes Mares - 8h**  
Troca de mudas por recicláveis  
Escola Municipal José Bonifácio de Sousa  
Rua Pernambuco, 600 - Demócrito Rocha

**Educação Ambiental - 9h**  
Projeto Regional Cidadão  
Escola Municipal 2 de Maio  
Avenida da Saudade, 3379 - Passaré

**DOMINGO, 02/09**  
Ciclofaixa de Lazer - 8:30h  
Doação de mudas  
Praça dos Martíres (Passaré Pública)  
Rua Dr. João Moreira com Rua Barão do Rio Branco

PREFEITURA DE FORTALEZA  
Secretaria Municipal de Urbanismo e Meio Ambiente

## Setembro

### Eventos organizados / Publicações no site

#### Prefeitura de Fortaleza e UFC assinam Termo de Cooperação Técnica para trechos 8, 9 e 10 do Parque Rachel de Queiroz



O prefeito Roberto Cláudio e o reitor da Universidade Federal do Ceará (UFC) Henry Campos assinaram Termo de Cooperação Técnica entre o Município de Fortaleza e a Universidade para a implantação dos trechos 8, 9 e 10 do Parque Rachel de Queiroz. Localizadas no Campus do Pici Professor Prisco Bezerra, as áreas apreciadas no documento terão uso misto, beneficiando o uso comunitário e científico.

“Esta intervenção é uma ação da Prefeitura Municipal com parceria técnica da UFC, possibilitando a recuperação, descontaminação e revitalização de todos os mananciais hídricos e áreas verdes do Parque Rachel de Queiroz, sendo feito 100% com recursos públicos. A ideia é entregar para a Cidade um parque usufruído por Fortaleza. Dos dez trechos, três estão dentro do Campus do Pici”, afirmou o Prefeito, durante a solenidade na manhã desta segunda-feira (17/09), na Reitoria da UFC.

#### Prefeitura integra ação em alusão ao Dia Mundial de Limpeza de Praias, Rios e Lagoas



A Prefeitura de Fortaleza, por meio da Secretaria Municipal de Urbanismo e Meio Ambiente (Seuma), integra a ação voluntária de limpeza que ocorrerá sábado e domingo (15 e 16/09), na orla dos bairros Praia de Iracema e Meireles, em alusão ao Dia Mundial de Limpeza de Praias, Rios e Lagoas.

No sábado (15/09), acontece a maratona mundial de limpeza World Cleanup Day 2018 (Dia Mundial da Limpeza 2018). Pela manhã, a partir das 08h, os voluntários percorrerão 1,9 km da orla do bairro Meireles, iniciando no espigão do Náutico, seguindo até o Mercado dos Peixes Pescador Oscar Verçosa, realizando um grande mutirão de limpeza.

## Prefeitura de Fortaleza alcança 2.500 árvores doadas no Projeto Uma Criança, uma Árvore



O Projeto Uma Criança, Uma Árvore, da Prefeitura de Fortaleza, completa dois anos e alcança a marca de 2.500 novas árvores doadas, desde seu lançamento. Para celebrar esta conquista, foi realizado, nesta sexta-feira (21/09), um ato simbólico, no Hospital e Maternidade Zilda Arns (Hospital da Mulher), com distribuição de mudas e atividades de educação ambiental.

O evento contou com a participação da titular da Secretaria Municipal de Urbanismo e Meio Ambiente (Seuma), Águeda Muniz, e do diretor do Hospital da Mulher, Daniel de Holanda. Além disso, estiveram presentes médicos, acompanhantes de internação e pacientes, em especial as parturientes, que na ocasião receberam mudas de plantas ornamentais, junto ao certificado constando o nome dos pais e da criança, orientações para o plantio, cuidados e espécie da planta.

## Prefeitura de Fortaleza celebra dois anos do Projeto “Uma Criança, uma Árvore”



O Projeto “Uma Criança, uma Árvore”, da Prefeitura Municipal de Fortaleza, completa dois anos de existência. Para celebrar esta data, na próxima sexta-feira (21/09), às 09h, haverá uma ação de educação ambiental e distribuição de mudas no Hospital e Maternidade Zilda Arns (Hospital da Mulher).

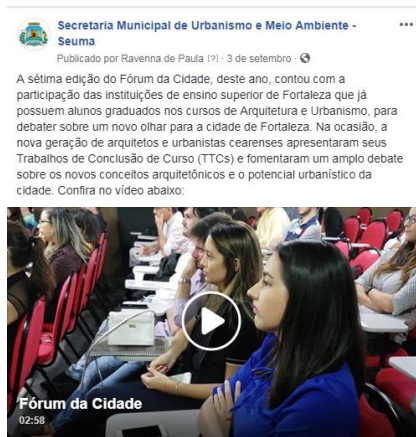
O projeto, coordenado pelas Secretarias Municipais de Urbanismo e Meio Ambiente (Seuma) e da Saúde (SMS), com apoio da Câmara de Dirigentes Lojistas de Fortaleza (CDL), alcançou a marca de aproximadamente 2.500 mudas de árvores doadas, desde seu lançamento em setembro de 2016. A iniciativa faz parte do Plano de Arborização e visa incentivar a preservação ambiental, a partir da entrega de uma muda nativa ou frutífera às mães das crianças que nascem nos hospitais participantes, gerando um vínculo afetivo e social.

## Publicações de maior alcance no Facebook

- Alcance: 2.261

Visualizações: 909

Reações (Comentários, curtidas e compartilhamentos): 76



- Alcance: 2.099

Reações (Comentários, curtidas e compartilhamentos): 72



O Projeto Uma Criança, Uma Árvore, da Prefeitura de Fortaleza, completa dois anos e alcança a marca de 2.500 novas árvores doadas, desde seu lançamento. Para celebrar esta conquista, foi realizado, nesta sexta-feira (21/09), um ato simbólico, no Hospital e Maternidade Zilda Arns (Hospital da Mulher), com distribuição de mudas e atividades de educação ambiental.

Saiba mais em: [encurtador.com.br/dmM36](http://encurtador.com.br/dmM36)



## Publicações na imprensa

# Prefeitura busca investimentos na China para projetos de urbanismo

| FORTALEZA | Gestores municipais também

tentam, na Ásia, parcerias para as áreas de turismo e tecnologia da informação

ÁTILA VARELA  
[atilarvarela@opovo.com.br](mailto:atilarvarela@opovo.com.br)

A possibilidade de novas parcerias fez com que a Prefeitura de Fortaleza embarcasse na Ásia a fim de apresentar as Operações Urbanas Consorciadas (OUCs) a fundos de investimentos da China. Com agenda no país asiático desde segunda-feira, 3, a comitiva do Executivo municipal promoveu *roadshow* (rodada de negócios) para apresentar as 15 operações.

"Mostramos aos grupos de investimentos estrangeiros o potencial das OUCs. Apresentamos para os grupos Fosun e Oaklins. O outro que devemos visitar é o 'clay', diz Samuel Dias, titular da Secretaria Municipal de Governo. A missão para a Ásia é feita em parceria com o Governo do Estado, mas cada ente segue com suas prioridades na captação de negócios. Após essa apresentação, identificaremos e manteremos contato com eles. É provável

que marquemos encontro em Fortaleza depois", observa.

A Prefeitura também vislumbra parceria na área de tecnologia da informação e comunicação (TIC). A passagem dos cabos submarinos de fibra ótica e o distrito de inovação na Praia de Iracema são atrativos para as companhias internacionais. "Tese hub de comunicação, além do hub logístico, facilitaria a instalação das empresas de telecomunicações para a Capital. Os chineses podem ser potenciais ocupantes dos espaços. É algo que ainda estamos progredindo", assegura.

No ambiente do turismo, Samuel teve reunião com a empresa Ctrip, de Xangai, segunda maior operadora de turismo pela internet do mundo. "Ela é líder no mercado asiático. Ficaram interessados no Ceará e em Fortaleza como destinos turísticos. A partir desse contato, vamos levar informações da

Cidade e, assim, atrair mais visitantes asiáticos, aproveitando as vantagens do hub aeroportuário", destaca. Segundo ele, o centro de conexões de voos foi um dos diferenciais citados pelos representantes da Ctrip como facilitador. O mercado da China é um dos mais promissores do mundo, respondendo pela movimentação de 150 milhões de turistas em 2017.

Outro ponto foram a "finanças reais" de Fortaleza ter uma agência do New Development Bank (Banco de Desenvolvimento dos Brics). A instituição financeira, que possui agência em São Paulo, sonda a abertura de uma nova unidade no País. A reunião com representantes da instituição ocorreu na segunda-feira.

"O NDB carece de expansão no Brasil. A instalação da agência ainda vai passar por uma conversa mais específica. Para janeiro do próximo ano, o Estado convidou os representantes do banco para uma missão em Fortaleza e discutir a criação da unidade na Capital", informa.

DIVULGAÇÃO



REUNIÃO entre Prefeitura, Governo e investidores

## MISSÃO À ÁSIA

### GOVERNO DO CEARÁ

O Governo do Ceará também mantém agenda na Ásia. Um dos projetos é uma montadora de veículos para a Zona de Processamento de Exportação (ZPE) do Ceará. Na parte de energias renováveis, haverá visita hoje a empresa interessada no mercado do Brasil. Na missão, também serão tratados assuntos referentes à refinaria.

### FUNDO DE INVESTIMENTOS

A Fosun International Limited é uma empresa chinesa

responsável por investimentos internacionais. Fundada em 1992, a empresa está sediada em Xangai e foi incorporada em Hong Kong em 2004.

### 15 OPERAÇÕES URBANAS CONSORCIADAS

Parque Rachel de Queiroz; Francisco Sá; Parangaba; Litoral Central; Oeste Central (Jacaremagal); Leste Central - Pajué; Aeroporto; Fátima; BRT-Aguanambi/BR-166; Zona Portuária; Maceió-Papicu; Messejana; Praia do Futuro I; Praia do Futuro II; Sapiranga.



**Águeda Muniz**  
aguedamuniz@ucel.com.br  
Titular da Secretaria Municipal de Urbanismo e Meio Ambiente (Seuma)

## A Revolução 4.0. Uma nova sociedade, uma nova cidade

Quando poderíamos imaginar que cidades do mundo inteiro estariam conectadas e aproximando as pessoas? Redes sociais e aplicativos tornaram as distâncias menores. A Revolução 4.0 e as novas tecnologias estão fazendo o mundo mudar, fazendo a sociedade mudar também. Estamos vivendo uma mudança de Era. As funções urbanas previstas na Carta de Atenas como morar, trabalhar, recrear e circular hoje requerem uma integração, ou melhor, uma integração. O futuro chegou! E as melhores cidades são aquelas que oferecem melhor qualidade de vida para seus habitantes: deslocamentos reduzi-

dos, possibilidade de trabalhar em casa e as novas formas de trabalho atípicos do mundo digital -, mais tempo para estar com a família e espaços públicos de qualidade. Espaços que buscam a integração e a interação entre o cidadão e a cidade. E com isso aumentaram as demandas do cotidiano. Governos locais têm que dar respostas rápidas. Esperar acontecer, jamais. Nunca foi tão necessário saber fazer a hora. E é chegada a hora da responsabilidade compartilhada. Há quase 20 anos, as cidades brasileiras dispõem do Estatuto da Cidade, norma que regulamenta a Constituição Federal no que se refere à política urbana e os instrumentos urbanísticos que possibilitam oportunidades de negócios urbanos, como as Operações Urbanas Consorciadas.

A Operação Urbana Consorciada é instrumento que promove a interação entre Poder Público e iniciativa privada na qual o Poder Público promove alterações nos parâmetros de uso e ocupação do solo, mediante contrapartida financeira. E tem que valer a pena para a cidade no que se refere às melhorias urbanísticas, ambientais e sociais! Uma responsabilidade compartilhada, inovadora e que gera negócios para a cidade e para o cidadão. Ao oportunizar investimentos compartilhados e inovadores, ao proporcionar uma nova forma de integrar e interagir com o cidadão, governos locais tendem a produzir a cidade que cumpre sua função social, obrigatória nestes tempos! Que venha então a Cidade 4.0, onde mais que tecnologia, seja ela a oferecer oportunidades de vivermos bem! ■

## SETORES AUTOMOTIVO E DE TECNOLOGIA

# CE busca investimentos na Coreia do Sul e Japão



Representantes do Ceará e do Ministério da Indústria, Comércio Exterior e Serviços visitarão, na Ásia, montadoras como Nissan, Toyota, Hyundai Motors e Samsung e Pangyo

### Ações integram uma missão do Ministério da Indústria. O foco é atrair novos negócios, sobretudo para a ZPE

A atração de empresas dos segmentos automotivo e de tecnologia é uma das pautas a serem tratadas por representantes do Estado em Tóquio (Japão) e Seul (Coreia do Sul) nas próximas duas semanas. A viagem faz parte de uma missão oficial do Ministério da Indústria, Comércio Exterior e Serviços (Mdic) à Ásia, focada na atração de investimentos e, em especial, para a Zona de Processamento e Exportação (ZPE) do Ceará. Liderada pelo ministro da Pasta, Marcos Jorge de Lima, a comitiva será composta pelo secretário do Desenvolvimento Econômico do Estado, Cesar Ribeiro, e pelo presidente da ZPE Ceará, Mário Lima. No dia 13 de setembro, a comitiva fará uma visita à fábrica da

Nissan, em Tóquio, e se reunirá com o vice-presidente da Jetro, Naoyoshi Noguchi.

#### Seminário

No mesmo dia, a Agência Brasileira de Promoção de Exportações e Investimentos (Apex Brasil), em parceria com o Ministério das Relações Exteriores (MRE), realiza o Seminário "Invest in Brazil", no qual será apresentado, pelo menos 189 representantes de empresas japonesas, o regime brasileiro de ZPEs e o caso bem-sucedido de Pecém. Nos dias seguintes, em passagem por Nagôia e Seul, serão feitas visitas às fábricas da Toyota, Hyundai Motors, Samsung e ainda à Pangyo, região conhecida como "Vale do Silício Coreano", informa o Mdic.

#### Case de sucesso

De acordo com Mário Lima, presidente da ZPE Ceará, a instituição foi escolhida para representar as 19 ZPEs em implantação no País como um case de sucesso para tratar da infraestrutura e

nais e, na Coreia do Sul, temos o grande case da Companhia Siderúrgica do Pecém (CSP). As condições estão muito favoráveis para que esses investimentos se dirijam à ZPE Ceará e ao Estado", aponta o presidente.

#### China

Nesta semana, o secretário Cesar Ribeiro, com a assessoria de Assuntos Internacionais do Estado e a Prefeitura de Fortaleza estão em agenda na China. A pauta inclui reuniões com fundos de investimentos e com empresa de energia solar e tecnologia em saúde: "São grandes oportunidades futuras para o Estado", conforme destacou Ribeiro sobre a agenda na Ásia.

Também participam da missão, que teve início em 31 de agosto e segue até amanhã (7), a secretária municipal de Urbanismo e Meio Ambiente, Águeda Muniz, e o secretário de Governo de Fortaleza, Samuel Dias. A abertura de linha de financiamento específico para o Nordeste e co-financiamento de projetos sustentáveis com o BNB também está na pauta.

Segundo a Prefeitura, a agenda da missão ainda inclui um encontro com o grupo-chinês Fosun para debater instrumentos legais de investimentos, a exemplo da Operação Urbana Consorciada. O governador Camilo Santana já se reuniu com diretores da empresa na China no ano passado - à época, foi colocada em pauta a possibilidade de parceria para viabilizar a conclusão e operação do Acquario Ceará.

#### Expansão ZPE

De acordo com o presidente Mário Lima, o edital para as obras do setor II da ZPE Ceará deve sair até o próximo mês, após sucessivos adiantamentos, o que deve exigir um investimento de cerca de R\$ 32 milhões. A licitação envolve a construção da Área de Despacho Aduaneiro (ADA) que atenderá a esse setor, incluindo a instalação de novas indústrias das áreas de rochas ornamentais e painéis solares, entre outras.

#### APRESENTAÇÕES



"No Japão, faremos uma apresentação com nossas promoções internacionais. Na Coreia do Sul, temos o grande case da CSP"

**MÁRIO LIMA**  
Presidente da ZPE Ceará

das condições de atração de investimentos para o Brasil. Lima destaca que a agenda foi incentivada pelas agências de promoção de investimentos do Japão (Jetro) e da Coreia do Sul (Kotra). "No Japão, faremos uma apresentação focada nas nossas promoções internacio-





# NEILA FONTENELE

## REGULAÇÃO FORTALEZA ONLINE EM RONDÔNIA

A secretária de Urbanismo e Meio Ambiente (Seuma), Águeda Muniz, continua com sua peregrinação por outras cidades para apresentar o Programa Fortaleza Online. Hoje, a secretária participa do 1º Fórum Executivo sobre Licenciamentos de Construções, em Porto Velho, em Rondônia. O encontro discutirá novas legislações e tecnologias para construções.



# ELIOMAR DE LIMA

## 245

praças de Fortaleza já foram adotadas. A maioria por pessoas físicas. Um dados: a Regional V, área pobre da cidade, lidera o programa.

# Praia de Iracema recebe mutirão de limpeza em ação que percorre mundo

Amanhã, milhões de voluntários, em 150 países, se unirão para livrar suas nações da poluição causada por resíduos e os cearenses também estarão nesse grande movimento



Amanhã, sábado, será realizada a maratona mundial de limpeza World Cleanup Day (Dia Mundial de Limpeza). Na data, milhões de voluntários em 150 países se unirão para limpar suas paisagens, suas ruas e terrenos. Aqui no País, o Limpas Brasil é o responsável por organizar e coordenar as ações em território nacional.

Na capital cearense, o descarte irregular de lixo é um grande problema, e o Dia Mundial da Limpeza vai chamar a atenção de todos para não despejar lixo em qualquer lugar como terrenos baldios, rios, córregos, praças e ruas. A organização conta com o apoio fundamental de C. Behm, Hotel Sonata, Indaá, Unifor, Instituto Iracema, Seuma, Greenpeace, Rotaract e Escoteiros do Brasil e da Cooperativa de Materiais Recicláveis Secepre.

**Outras ações**  
Serão realizadas em muitas atividades em várias cidades, como a limpeza de praças, ruas e terrenos baldios, limpeza de rios, córregos, lagoas, etc.

Em todos os 150 países participantes, serão realizadas ações de limpeza em locais públicos, parques, praias, áreas de recreação, etc. O movimento também inclui a realização de eventos locais, como a distribuição de materiais educativos, a realização de palestras e seminários, a capacitação de professores e a criação de grupos de voluntários locais. O movimento também inclui a realização de eventos locais, como a distribuição de materiais educativos, a realização de palestras e seminários, a capacitação de professores e a criação de grupos de voluntários locais.



## Ceará integra mobilização do Dia Mundial da Limpeza

Voluntários em ação em uma praça

Em uma praça pública, voluntários participam de uma ação de limpeza. O Dia Mundial da Limpeza é realizado em todo o mundo em homenagem ao Dia da Terra. O objetivo é conscientizar a população sobre a importância da limpeza e da preservação do meio ambiente.

# Márcia Travessoni

marcia.travessoni@diariodonordeste.com.br

## Novas atitudes

Iniciado em janeiro do passado, pela Secretaria Municipal de Urbanismo e Meio Ambiente (Seuma), o projeto Reciclando Atitudes já requalificou 455 pontos de lixo na Capital, transformando áreas antes tomadas por lixo em espaços que foram adotados pela população e deixam, aos poucos, Fortaleza mais acolhedora e colorida. No processo, os pontos de lixo recebem limpeza, pintura de muros, plantio de novas árvores e educação ambiental com a população do entorno. Além disso, em alguns casos, acontece a requalificação de passeios.



## SEGUNDA MAIOR ÁREA VERDE



# Parque Rachel de Queiroz será ampliado no Campus do Pici

O equipamento possui 12 quilômetros de extensão, corta 22 bairros da Capital e é dividido em 13 trechos.

Parque Rachel de Queiroz, em Fortaleza, será ampliado no Campus do Pici. O projeto prevê a criação de uma nova área verde de 150 mil metros quadrados, com a implantação de árvores, jardins e equipamentos de lazer.

## Áreas verdes e recreativas



Áreas verdes e recreativas serão criadas no Parque Rachel de Queiroz. O projeto prevê a criação de uma nova área verde de 150 mil metros quadrados, com a implantação de árvores, jardins e equipamentos de lazer.

# Artes produzidas

**#MISSAOBARCELONA**  
 Prefeitura de Fortaleza participa de missão na Espanha para captar boas práticas do Distrito de Inovação 22@ Barcelona

**Prefeitura de Fortaleza**  
 Secretaria Municipal de Urbanismo e Meio Ambiente

**PLANO DE CAMINHABILIDADE DE FORTALEZA**  
 Caderno de Boas Práticas para Calçadas de Fortaleza

**Prefeitura de Fortaleza**  
 Secretaria Municipal de Urbanismo e Meio Ambiente

**PREFEITURA DE FORTALEZA PARTICIPA DE MISSÃO À ESPANHA PARA CAPTAR BOAS PRÁTICAS DO DISTRITO DE INOVAÇÃO 22@ BARCELONA**

**Prefeitura de Fortaleza**  
 Secretaria Municipal de Urbanismo e Meio Ambiente

**UMA CRIANÇA, UMA ÁRVORE!**  
 João, 02 ANOS

Assim como João, o Programa Uma Criança Uma Árvore também comemora seus 2 primeiros anos.

**Prefeitura de Fortaleza**  
 Secretaria Municipal de Urbanismo e Meio Ambiente

Saiba mais em: <https://urbanismoemeioambiente.fortaleza.ce.gov.br/>

**PREFEITURA E UNIVERSIDADE FEDERAL DO CEARÁ ASSINAM TERMO DE COOPERAÇÃO TÉCNICA PARA A IMPLANTAÇÃO DO PARQUE RACHEL DE QUEIROZ**

**Prefeitura de Fortaleza**  
 Secretaria Municipal de Urbanismo e Meio Ambiente

**RECICLANDO ATITUDES NA CIDADE**

**ANTES** **AGORA**

**Rua JOSIAS PAULO DE SOUSA – VICENTE PIZÓN**

**Prefeitura de Fortaleza**  
 Secretaria Municipal de Urbanismo e Meio Ambiente



#Ação  
VOJUNTÁRIA

**PREFEITURA INTEGRA  
AÇÃO EM ALUSÃO AO  
DIA MUNDIAL DE  
LIMPEZA DE PRAIAS,  
RIOS E LAGOAS.**



CICLOFAIXA  
DE LAZER

### DISTRIBUIÇÃO DE MUDAS

MAIS DE 1.000 MUDAS DISTRIBUÍDAS,  
ENTRE JANEIRO E AGOSTO, DESTE ANO,  
AOS DOMINGOS, NA CICLOFAIXA DE LAZER.

A colorful poster for World Cleanup Day. It features a blue anchor, a red and white target, and a blue background with white patterns. The text is in white and blue.

**Dia Mundial de Limpeza de  
PRAIAS, RIOS  
e lagoas**

**Atividades**  
Limpeza da orla (Entre as avenidas Rui Barbosa e Desembargador Moreira)  
Educação ambiental  
Troca de mudas por recicláveis  
Roda de conversa sobre cidadania

**16 de  
SETEMBRO**  
Domingo

Horário  
**15h30**

Ponto de encontro  
**ESPIGÃO DA  
RUI BARBOSA**

Realização:  
Prefeitura de Fortaleza  
WORLD CLEANUP DAY  
Grupo Meninos e Meninas do Mar



### Secretaria Municipal de Urbanismo e Meio Ambiente:

A serviço do cidadão e da construção  
de uma cidade inteligente.

## Outubro

### Eventos organizados / Publicações no site

#### Prefeitura de Fortaleza participa de congresso que vai discutir importância do cadastro territorial



A Prefeitura Municipal de Fortaleza participa do 13º Congresso de Cadastro Técnico Multifinalitário e Gestão Territorial (Cobrac), realizado nesta terça (23/10) e quarta-feira (24/10), em Florianópolis. O evento, que tem como tema principal “O cadastro como instrumento de governança e políticas públicas”, reúne secretários municipais e estaduais, além de técnicos e estudantes de diversos estados brasileiros, com o objetivo de contribuir para o avanço do Cadastro Territorial Multifinalitário no País, que é um registro oficial de um determinado território ou jurisdição, que representam a estrutura urbana, utilizado como importante ferramenta para o desenvolvimento social.

#### Plano de Arborização de Fortaleza registra mais de 90 mil novas árvores em Fortaleza



No mês de outubro, período do ano que se comemora nacionalmente o Dia da Natureza, a Prefeitura de Fortaleza alcança mais de 90 mil novas árvores na Capital, entre plantadas e doadas por meio de programas e projetos do Plano de Arborização de Fortaleza. Isso significa uma cidade mais verde e ambientalmente sustentável para as próximas gerações.

Lançado em maio de 2014, o Plano de Arborização de Fortaleza é uma iniciativa inovadora no Estado do Ceará, que visa incentivar, de maneira ordenada os plantios em Fortaleza. O Plano possibilitou diversos projetos e programas que estão ampliando gradativamente a cobertura vegetal da Capital, a exemplo do paisagismo das áreas de uso comum, através dos plantios realizados pela Autarquia de Urbanismo e Paisagismo de Fortaleza (UrbFor), compensatórias ambientais advindas dos licenciamentos ambientais, Programa de Adoção de Praças e Áreas Verdes e os projetos Arvore na Minha Calçada e Uma Criança, Uma Árvore.

## Publicações de maior alcance no Facebook

- Alcance: 2.285

Reações (Comentários, curtidas e compartilhamentos): 144



- Alcance: 1.448

Reações (Comentários, curtidas e compartilhamentos): 44



# Matérias na imprensa



**SECRETÁRIOS** do Município Águeda Muniz e Samuel Dias já prestaram contas, ao prefeito Roberto Cláudio, sobre a viagem que fizeram à China, acompanhados de secretários do Governo do Estado, César Ribeiro e Hélio Parente. A missão foi captar novos investimentos, debater acordos comerciais e políticas públicas inovadoras, além de visitar o Novo Banco de Desenvolvimento. Foi possível acompanhar o que lá se faz com os resíduos sólidos para a geração de energia, assunto que ocupa as atenções de RC.

## Em um ano, 1/3 dos novos negócios está nas Zedus

| FORTALEZA COMPETITIVA |

JOCÉLIO LEAL  
lms@povo.com.br

Na apresentação do primeiro ano do Fortaleza Competitiva, nesta segunda-feira, 9 horas, no Paço Municipal, o prefeito Roberto Cláudio (PPD) irá anunciar que as Zedus (Zonas Especiais de Desenvolvimento Urbano e Socioeconômico) já ocupam 1/3 do território da Cidade e que dos 10 mil novos negócios surgidos nestes 12 meses, 3,5 mil estão nas Zedus.

O prefeito também divulgará que Fortaleza é a segunda no ranking de empresas no Nordeste, em larga medida, algo

que, segundo ele, está diretamente ligado ao programa. No rol de dados positivos, a redução de que a Fortaleza Online reduza o tempo de espera de 30 horas para 30 minutos máximos. Isso porque há mais agilidade para os que são gratuitos e em sua taxa para os que exigem compensação bancária. Em breve, Roberto Cláudio deve anunciar um novo Habite-se Online.

As Zedus pretendem estimular ou intensificar atividades sociais ou econômicas em áreas específicas da Cidade. Ela propõe usos e ocupações de solo, além de intervenções urbanísticas. Entre localizadas nos bairros Aldeia, Centro Parangaba, Messejana, Montese,

Vareja, entre outros pontos. Enzacamê vários segmentos, como serviços, comércio, entretenimento e gastronomia. No total são 30.

Lançado em agosto do ano passado, o Fortaleza Competitivo trabalha com quatro linhas de ação: incentivos e regulamentações, parcerias público-privadas (PPP), desburocratização e mercado de trabalho.

Entre as ações já realizadas ou que serão executadas por meio do programa, estão concessões e PPPs em áreas como Zona Azul, disponibilização de Wi-Fi em áreas públicas, concessão dos espaços da Beira-mar, e implantação de plantas de energia solar e eólica em prédios públicos.



### EMPREGOS

De acordo com a Prefeitura de Fortaleza, desde o programa, a Capital já criou 10 mil empregos. No ranking de empresas no Nordeste, Fortaleza está em 2º lugar.



Robertta Mota (diretora da Adece), Pedro Barbosa (diretor do IBMP), Lia Parente (diretora do Iplanfor), Dr. Cabeto (coordenador GTIS), Carlo Ferrentini (consultor da Fiocruz), Eduardo Neves (presidente da Adece), Josep Miquel Piqué (Parque de Inovação da Universidade La Salle), Cláudio Frota (SEPLAG), Celso Rodrigues (presidente AMMA), Elison Gurgel (secretário da Prefeitura do Eusébio), Águeda Muniz (secretária da Prefeitura de Fortaleza), Carlile Lavor (Coordenador da Fundação Oswaldo Cruz no Ceará) e Carlos Oslen (consultor)

## SAÚDE E TECNOLOGIA

Comitiva cearense em Barcelona, formada por gestores estaduais cearenses, municipais e demais atores envolvidos na implantação Polo Industrial e Tecnológico da Saúde (PITS) e do Distrito de Inovação em Saúde Viva@Porangabussu. Eles estiveram visitando o 22@Barcelona, maior inspirador do projeto.

# COMUNICADO

comunicado@diariodonordeste.com.br

## CRIANDO RAÍZES

Já chegou a 2,5 mil espécimes o quantitativo de doações do projeto “Uma Criança, Uma Árvore”, da Prefeitura de Fortaleza, que foi semeado há apenas dois anos e meio. A ideia é tornar equivalentes o número de nascimentos de crianças em hospitais locais e o plantio de árvores. A ação visa incentivar a preservação ambiental, a partir da entrega de uma muda nativa ou frutífera às mães das crianças que nascem nos hospitais participantes, gerando um vínculo afetivo e social.

**Fortaleza Competitiva Impulsiona geração de postos de trabalho**  
Programa está ativo há pouco mais de um ano e visa ao desenvolvimento de áreas da Capital onde o IDH esteja menor de 0,5 ponto

### NEGÓCIOS



## Mais moderna e competitiva

O novo modelo de desenvolvimento econômico de Fortaleza, baseado no Programa de Inovação em Saúde (PITS), apresenta resultados positivos em diversos setores. O programa, lançado em agosto de 2017, visa à criação de empregos e geração de renda em áreas de baixa renda da cidade. O modelo de desenvolvimento econômico de Fortaleza, baseado no Programa de Inovação em Saúde (PITS), apresenta resultados positivos em diversos setores. O programa, lançado em agosto de 2017, visa à criação de empregos e geração de renda em áreas de baixa renda da cidade.

Até o momento, o programa já gerou mais de 2,5 mil empregos diretos e indiretos. Além disso, a Prefeitura de Fortaleza tem investido em infraestrutura e serviços públicos para atrair investimentos e promover o desenvolvimento econômico da cidade.

# Artes produzidas



AS FOTOS ESTÃO DISPONÍVEIS NA GALERIA DA INTRANET

Prefeitura de Fortaleza  
Secretaria Municipal de Planejamento e Gestão

## MEU PARENTE empreendedor

Você tem um parente ou amigo empreendedor? Pois o ajuda a conquistar novos clientes! Na próxima sexta-feira (26/10), no corredor da Seuma, haverá um espaço totalmente dedicado para que eles apresentem seus produtos ou oferta de serviços. No entanto, os empreendedores poderão participar de palestra sobre formalização. A feira faz parte da programação da semana do servidor 2018. Pratista!

**SEXTA FEIRA (26/10)**

<b>EXPOSIÇÃO</b> 11:30H AS 13:15H CORREDOR DA SEUMA	<b>PALESTRA</b> 13:30H AUDITÓRIO DA SEUMA
---	---

**INSCRIÇÕES ATÉ QUARTA-FEIRA (24/10), NO RECURSOS HUMANOS SEUMA**

Prefeitura de Fortaleza  
Secretaria Municipal de Planejamento e Gestão

## Horário do almoço Seuma

Em alusão a Semana do Servidor 2018, nesta quinta-feira (18/10), o corredor da Seuma se transformará em um grande refeitório. Por isso, vamos mudar a rotina? Ao invés de sair para almoçar, traga seu almoço e realize sua refeição confraternizando com seus colegas. Participe deste momento de convivência!

**Data**  
Quinta-feira, 18/10

**Horário**  
12h às 13h

**Local**  
Corredor da Seuma

\* Distribuição de mudas e apresentação de projetos

DATA LIMITE PARA DOAÇÃO DE LENÇOS + PALESTRA SOBRE PREVENÇÃO + BLUSA ROSA EM PROL DA CAUSA

**19 de outubro**

**Pique atento**

Claudia Machado  
Líder de COOP/LENÇOS

Thaliana Freitas  
Líder de COOP/BLUSA

Eda Ferreira  
Líder de COOP/LENÇOS

Prefeitura de Fortaleza  
Secretaria Municipal de Planejamento e Gestão

## Troca de ideias

Convidamos todas as colaboradoras da Seuma para palestra sobre prevenção do câncer de mama, ministrada por Roberto Frate, enfermeira do Instituto do Câncer do Ceará (ICC).

**Sexta-feira, 19/10**

**14h**

**Auditório da Seuma**

Prefeitura de Fortaleza  
Secretaria Municipal de Planejamento e Gestão

## Sinais e sintomas

- Pequenos nódulos na região embaixo do braço (axilas) ou no pescoço
- Pele da mama avermelhada, retraída ou com aspecto de casca de laranja
- Nódulo fixo, endurecido e geralmente indolor
- Alterações no mamilo do peito
- Saída espontânea de líquido das mamas

Prefeitura de Fortaleza  
Secretaria Municipal de Planejamento e Gestão

## OFICINA TERRITORIAL

Plano Municipal de Educação Ambiental de Fortaleza

**Data**  
quarta-feira (31.10)

**Local**  
Cuçá Barra  
Av. Presidente Castelo Branco, 6417  
Barra do Ceará

**Horário**  
9h

**#EducaçãoAmbiental**

**Realização**  
GT PMEAFOR

**Apio**  
Prefeitura de Fortaleza  
UNIVERSIDADE FEDERAL DO CEARÁ  
EcoFor

## SERVIDOR DESTAQUE



### Escolha o seu Servidor Destaque 2018

Cada coordenadoria escolherá internamente um servidor efetivo com pelo menos 3 anos de serviço público. Após a escolha de cada setor, escolheremos um representante final para competir com toda Prefeitura.

#### DATAS DE VOTAÇÃO POR SETOR

- Segunda, 08/10  
Gabinete, Assessoria, Central de Atendimento, Casa, Fundemo, Fundurb, Ceteq, Ovidório.
- Terça, 09/10  
Café
- Quinta, 11/10  
Café
- Quarta, 10/10  
Coarb, LabCidade e Plano Diretor.
- Quinta, 11/10  
CPA



Silvana Evangelista

# prevenir e se amar

FATORES DE MAIOR RISCO

- genética
- sedentarismo
- tabagismo
- obesidade
- consumo de álcool
- +50 pessoas acima de 50 anos

95% de chance de cura se diagnosticadas com precocidade

12,5% das mulheres podem ser diagnosticadas com câncer

Prefeitura de Fortaleza  
Secretaria Municipal de Urbanismo e Meio Ambiente



Prefeitura de Fortaleza  
Secretaria Municipal de Urbanismo e Meio Ambiente

Clara Machado  
CCOURE Saúde

# atitude rosa

Durante o mês de outubro estaremos arrecadando lenços para doar as mulheres em tratamento de câncer de mama no Instituto do Câncer do Ceará - ICC.

Se preferir, você pode doar o valor de R\$10,00 reais para a compra de lenços.

Participe da campanha e traga mais cor e auto estima para a vida dessas guerreiras.

Período de doação:  
01 a 19 de outubro.

Ponto de entrega:  
Assessoria de Comunicação - ASCOM

Programa Fortaleza Online é apresentado em Campina Grande

Fortaleza Online

Prefeitura de Fortaleza  
Secretaria Municipal de Urbanismo e Meio Ambiente



## Novembro

### Eventos organizados / Publicações no site

#### Fortaleza recebe prêmio Selo Município Verde e Praia de Iracema o prêmio Praia Limpa



O Município de Fortaleza recebeu, nesta terça-feira (21/11), os prêmios Praia Limpa e a Certificação Selo Município Verde, promovidos pela Secretaria do Meio Ambiente do Estado do Ceará (Sema), em solenidade realizada no auditório da Federação das Indústrias do Estado do Ceará (Fiec).

Fortaleza foi uma das sete cidades do Estado que recebeu a Certificação Categoria B, maior avaliação do prêmio da edição. Já a Praia de Iracema foi classificada entre as dez praias do Ceará e recebeu a certificação Praia Limpa na Categoria Estrelas do Mar.

#### Prefeitura de Fortaleza realiza primeira edição do Projeto Meu Parente Empreendedor



A Prefeitura de Fortaleza realiza, nesta quinta-feira (08/11), a partir das 11h, a primeira edição do Projeto Meu Parente Empreendedor. O evento, coordenado pela Secretaria de Urbanismo e Meio Ambiente (Seuma), acontece na sede da Secretaria e tem como objetivo fomentar a economia criativa, por meio da produção de uma feira de empreendedores, onde os todos os produtos vendidos ou os serviços ofertados serão produzidos por familiares dos servidores da Seuma. Dessa forma, a Secretaria estimula o desenvolvimento econômico e auxilia na ampliação da renda familiar.

## Publicações de maior alcance no Facebook

- Alcance: 2.645

Reações (Comentários, curtidas e compartilhamentos): 132



- Alcance: 2.063

Reações (Comentários, curtidas e compartilhamentos): 104



- Alcance: 2.049

## Reações (Comentários, curtidas e compartilhamentos): 192



- Alcance: 1.815

## Reações (Comentários, curtidas e compartilhamentos): 135



# Matérias publicadas na imprensa

## A diferença que uma uma árvore na calçada pode fazer

**| FORTALEZA |** O projeto da Secretaria Municipal de Urbanismo e Meio Ambiente já plantou mais de 1.700 mudas na Capital. A expectativa é gerar consciência ambiental e esverdear Fortaleza



ELISABETE FRAZZA planta um 1ºº árvore com apoio do projeto municipal

### Como solicitar o plantio da muda

Caldeiro deve ser feito pelo site [www.fortaleza.ce.gov.br](http://www.fortaleza.ce.gov.br). Você também pode solicitar por e-mail ([arborizacao@fortaleza.ce.gov.br](mailto:arborizacao@fortaleza.ce.gov.br)) ou pelo telefone 3101. O endereço é: Rua da Saúde, 1361 - Copacabana - Fortaleza, CE.

### Como cuidar da sua muda

1. Acertar mais mudas para plantar de parte maior que de partes menores espalhadas, como 10 e 50 gramas.
2. Escolha um local adequado para o plantio e proteção da muda.
3. Não colocar adubo nem fertilizantes na muda para o plantio.
4. Este erro é muito comum. Evite usar água de torneira diretamente na muda. Use água filtrada ou de chuva.
5. Regar com água filtrada ou de chuva. Evite usar água de torneira diretamente na muda. Use água filtrada ou de chuva.
6. Não usar produtos químicos na muda.
7. Não usar produtos químicos na muda.
8. Não usar produtos químicos na muda.

### MATEUS FARIAS

Secretário de Urbanismo e Meio Ambiente

“O projeto de arborização urbana é uma das prioridades da administração municipal. A expectativa é gerar consciência ambiental e esverdear Fortaleza. Já foram plantadas mais de 1.700 mudas na Capital. A expectativa é gerar consciência ambiental e esverdear Fortaleza.”

### ELISABETE FRAZZA

Projeto municipal

“Fiz o plantio com o apoio do projeto municipal. É muito bom poder contribuir com o meio ambiente da cidade.”

### ALDEOTA

Zona urbana

“A Aldeota é uma das zonas urbanas de Fortaleza. O projeto de arborização urbana é muito importante para a melhoria da qualidade de vida dos moradores.”

2015

## As Zedus e a Fortaleza de oportunidades



Agueda Muniz, Secretária de Urbanismo e Meio Ambiente de Fortaleza

Regulamentadas pela Lei de Uso e Ocupação do Solo, as Zonas Especiais de Dinamização Urbanística e Socioeconômica, Zedus, são constituídas por 23 áreas no município de Fortaleza destinadas à implementação e/ou intensificação de atividades socioeconômicas. Estas zonas visam, principalmente, o aumento da densidade urbana em áreas específicas da cidade ao incentivar, por meio da promoção de incentivos fiscais de IPTU, ITBI e ISS, da flexibilização de parâmetros urbanísticos e da possibilidade do setor de comércio e serviços funcionar diuturnamente, o desenvolvimento de

novos empreendimentos e investimentos do setor privado nestas áreas. As Zedus representam aproximadamente 12% do território do município, são constituídas por trechos de mais de 60 batios e são formadas tanto por bairros mais desenvolvidos, como Aldeota, Meireles e Varjota, como por bairros que possuem baixo IDH, como Planalto Ayrton Senna e Jangurussu. Um ano após a implementação das Zedus, dos mais de 12 mil novos negócios que surgiram em Fortaleza, quase 30% destes se encontram nestas zonas âncoras da cidade. Isto também pode ser observado no setor da construção civil, onde 65% dos alvarás de construção emitidos em Zedus são voltados à atividade de comércio e serviços. A implementação das Zedus foi de

extrema relevância para o município, uma vez que estimula ao máximo a ocupação de áreas da cidade subutilizadas, porém, vocacionadas economicamente, dotadas de infraestrutura, incentivando maior concentração da população nestas zonas e evitando o crescimento em áreas menos estruturadas da cidade. O resultado é a concentração do adensamento urbano em zonas específicas e preparação estrutural para se desenvolverem social e economicamente. Ao se encontrar o desenvolvimento econômico das Zedus estimula-se a redução no deslocamento entre moradia e trabalho/estudo/lazer, mais gente na rua, mais sensação de segurança, mais vitalidade urbana e sentimento de pertença do cidadão em relação à cidade. ■

POPULARES.COM.BR | OPOVO | POPULARES.COM.BR | POPULARES.COM.BR | POPULARES.COM.BR | POPULARES.COM.BR

**TRENDS**

**ALUGUE JÁ**

3466.4343

## Praças pela cidade



### MOTA MACHADO

Desde junho, as praças-terras são o dia 17 de dezembro, a Praça Carato 1000 da Comunidade Mota Machado, no bairro de Faria Aguiar, da Prefeitura Municipal de Fortaleza. O projeto é de autoria do arquiteto de 40 anos, da Praça Carato 1000 - Rua Carato de Aguiar, número 1000. A obra reúne praças, jardins, áreas de lazer, brinquedos, mesas, bancos, churrasqueiras e áreas de convivência. O projeto foi desenvolvido pelo Estúdio Urbano, empresa criada pelos arquitetos Laura Rosa e Liana Figueiredo com foco na elaboração de projetos urbanos e paisagísticos. Na praça, as frequentadoras podem usufruir de atividades recreativas, como jogos, leitura e música. A praça também possui uma área de convivência com mesas e bancos, ideal para o uso coletivo. A praça está localizada em uma área de alta densidade populacional.

### C. ROLIM ENGENHARIA

A C. Rolim Engenharia tem pelo lado o projeto Praça do Bem. Como o início das obras em um terreno com uma área de 10 mil metros quadrados, a obra está sendo realizada em etapas. A obra está sendo realizada em etapas. A obra está sendo realizada em etapas.

### ANA FÉLIX

Ana Félix é arquiteta e urbanista. Ela trabalhou no projeto Praça do Bem. Ela trabalhou no projeto Praça do Bem. Ela trabalhou no projeto Praça do Bem.



## 22 REPORTAGEM Economia

### Mais emprego e renda CEARÁ NO ROL DOS NOVOS NEGÓCIOS

**| DESENVOLVIMENTO |** Estado ganha destaque com a chegada de empresas, fruto de política voltada à atração de investimentos

Em Fortaleza, a chegada de novas empresas tem sido uma das principais fontes de geração de empregos e renda. O Estado do Ceará ganhou destaque com a chegada de empresas, fruto de uma política voltada à atração de investimentos. A chegada de novas empresas tem sido uma das principais fontes de geração de empregos e renda. O Estado do Ceará ganhou destaque com a chegada de empresas, fruto de uma política voltada à atração de investimentos.



AVIAÇÃO Modernização do Aeroporto de Fortaleza

# Artes produzidas



FÓRUM DA CIDADE  
**Cadastro Territorial  
Multifinalitário de Fortaleza**

### Convite

A Prefeitura de Fortaleza, por meio das secretarias de Urbanismo e Meio Ambiente (Seuma) e Finanças (Sefin) convida você para participar do Fórum da Cidade com tema **Cadastro Territorial Multifinalitário**. Contamos com sua presença!



sexta-feira, 30 de novembro



9 horas



Auditório Seuma  
Avenida Deputado Paulino  
Rocha, 1343 - Cajazeiras



Dezembro

Eventos organizados / Publicações no site

### Prefeitura lança Caderno Técnico e Cartilha de Boas Práticas para Calçadas de Fortaleza



Como forma de valorizar e estimular o caminhar, a Prefeitura de Fortaleza lança, por meio da Secretaria de Urbanismo e Meio Ambiente (Seuma), nesta quinta-feira (20/12), às 09h, o Caderno Técnico e a Cartilha de Boas Práticas para Calçadas de Fortaleza. Os documentos irão nortear a iniciativa privada, a sociedade civil e as obras públicas sobre os conceitos de caminhabilidade.

Parâmetros como dimensões, grau de inclinação, paisagismo, acessibilidade e materiais adequados são algumas das orientações que constam nos documentos, que seguem a legislação municipal vigente, as normas técnicas brasileiras e as recomendações universais. O Caderno Técnico de Boas Práticas para Calçadas de Fortaleza traz informações técnicas e específicas para obras e melhorias no passeio. Já a Cartilha de Boas Práticas para Calçadas de Fortaleza orienta estes hábitos positivos, para a coletividade, de forma simples e com linguagem didática.

### Prefeitura de Fortaleza realiza XI edição do Fórum Adolfo Herbster



O Fórum Adolfo Herbster, realizado pela Prefeitura de Fortaleza, por meio da Secretaria Municipal de Urbanismo e Meio Ambiente (Seuma) chega a sua 11ª edição. O evento, que será realizado na próxima quarta-feira (19/12), a partir das 08h, no edifício LC Corporate, reunirá engenheiros, arquitetos, urbanistas e estudantes para debater sobre tecnologia, arquitetura e inovação, com foco no “fazer cidade”.

A iniciativa foi instituída em 1979, pela administração municipal, visando debater com a sociedade instrumentos de desenvolvimento urbano para Fortaleza. Esta edição terá como tema principal “As respostas da cidade para o século XXI” e abordará assuntos relevantes para fomentar o poder público, iniciativa privada e sociedade civil a planejarem integralmente o bem-estar da população de Fortaleza.

## Publicações de maior alcance no Facebook

- Alcance: 3.434

Reações (Comentários, curtidas e compartilhamentos): 207



- Alcance: 3.032

Reações (Comentários, curtidas e compartilhamentos): 292



- Alcance: 2.447

Reações (Comentários, curtidas e compartilhamentos): 196

 **Secretaria Municipal de Urbanismo e Meio Ambiente - Seuma** ...

Publicado por Ravenna de Paula (?) · 19 de dezembro às 10:41 · 🌐

A Prefeitura de Fortaleza lança, nesta quinta-feira (20/12), às 09h, na sede da Secretaria de Urbanismo e Meio Ambiente (Seuma) o Caderno Técnico e a Cartilha de Boas Práticas para Calçadas de Fortaleza. Os documentos irão nortear a iniciativa privada, a sociedade civil e as obras públicas sobre os conceitos de caminhabilidade.

Saiba mais em: <https://bit.ly/2QDngXL>



**Prefeitura de Fortaleza**  
Secretaria Municipal de Urbanismo e Meio Ambiente

**PLANO DE CAMINHABILIDADE DE FORTALEZA**  
*Caderno de Boas Práticas para Calçadas de Fortaleza*

- Alcance: 1.980

Reações (Comentários, curtidas e compartilhamentos): 109

 **Secretaria Municipal de Urbanismo e Meio Ambiente - Seuma** ...

Publicado por Ravenna de Paula (?) · 18 de dezembro às 09:53 · 🌐

Prefeitura de Fortaleza realiza XI edição do Fórum Adolfo Herbster

O Fórum Adolfo Herbster, realizado pela Prefeitura de Fortaleza, por meio da Secretaria Municipal de Urbanismo e Meio Ambiente (Seuma) chega a sua 11ª edição. O evento, que será realizado na próxima quarta-feira (19/12), a partir das 09h, no edifício LC Corporate, reunirá engenheiros, arquitetos, urbanistas e estudantes para debater sobre tecnologia, arquitetura e inovação, com foco no "fazer cidade".

Saiba mais em: <https://bit.ly/2R1c8W>



**Prefeitura de Fortaleza**  
Secretaria Municipal de Urbanismo e Meio Ambiente

**FÓRUM ADOLFO HERBSTER**  
*As respostas da cidade para o séc XXI*



# Publicações na imprensa

**MOBILIDADE** | O hábito de se deslocar a pé traz benefícios à saúde, mas encontra muitos obstáculos na Cidade. Há calçadas quebradas, irregulares e estreitas



## ANDAR A PÉ

### Riscos e benefícios de caminhar em Fortaleza



**GABRIELLE ZARANZA**  
g.zaranza@diariomais.com.br

Para ser desobrigado, é necessário ir ao posto de atendimento e pagar o valor devido. O resultado é que os cidadãos não conseguem pagar suas dívidas e, consequentemente, não conseguem acessar os serviços essenciais da cidade. Isso acontece porque o sistema de cobrança é muito complexo e burocrático, com muitos obstáculos para quem precisa pagar uma dívida.

**ANDAR A PÉ** é uma atividade saudável e econômica. Além disso, ajuda a reduzir o congestionamento e a poluição. No entanto, caminhar em Fortaleza pode ser muito difícil devido à falta de infraestrutura adequada, como calçadas largas e bem conservadas.

**BRASÃO** - Em alguns pontos, o acesso a serviços essenciais é limitado devido à falta de infraestrutura adequada.

**BRUNO DAMASCENO**  
b.damasceno@diariomais.com.br

Os moradores de Fortaleza estão cada vez mais conscientes da importância de se deslocar a pé. Isso é bom, pois caminhar traz muitos benefícios à saúde e ao meio ambiente. No entanto, a cidade precisa melhorar sua infraestrutura para tornar o caminhar mais seguro e agradável.

**CONCEITO** - A infraestrutura urbana é um fator crucial para a qualidade de vida dos cidadãos. Melhorar as calçadas e a mobilidade urbana pode trazer grandes benefícios para a cidade.

**BRUNO** - A falta de infraestrutura adequada é um dos principais problemas enfrentados pelos moradores de Fortaleza.

## Teste do plano de caminhabilidade de Fortaleza deve ser iniciado este mês

**MOBILIDADE URBANA** | Monitoramento servirá para aprimorar iniciativa desenvolvida para a Capital. A entrega da fase preliminar do plano está prevista para março de 2019

**CATALINA LETTE**  
c.lette@diariomais.com.br

Fortaleza tem trabalhado muito para melhorar sua infraestrutura urbana. Um dos projetos mais importantes é o plano de caminhabilidade, que visa tornar a cidade mais acessível e segura para quem caminha. O teste do plano deve ser iniciado este mês, com o objetivo de avaliar sua eficácia e fazer ajustes necessários.

**BRUNO** - A implementação do plano de caminhabilidade é um passo importante para melhorar a mobilidade urbana em Fortaleza.



**Calçadas acessíveis, diretas, seguras, flexíveis e condições de travessia de pessoas com deficiência** são os princípios orientadores do plano de caminhabilidade. O plano visa garantir que todos possam se deslocar a pé com segurança e conforto.

**BRUNO** - A implementação do plano de caminhabilidade é um passo importante para melhorar a mobilidade urbana em Fortaleza.

## Mais da metade dos documentos para licenças é eliminada

**FORTALEZA** | A documentação necessária para a emissão de alvarás, licenças, autorizações, declarações, certidões, permissões e concessões diminuiu em 54%

**BRUNO DAMASCENO**  
b.damasceno@diariomais.com.br

A Prefeitura de Fortaleza anunciou que mais da metade dos documentos necessários para a emissão de licenças e autorizações foram eliminados. Isso representa uma redução de 54% no volume de documentos, o que agiliza o processo e reduz a burocracia para os cidadãos.

**BRUNO** - A redução da burocracia é um passo importante para melhorar a eficiência dos serviços públicos em Fortaleza.

**ALVARÁ DE CONSTRUÇÃO**

Documento	Passos	Passos em 2018	Passos em 2019
1. Requerimento	10	8	22
2. Projeto arquitetônico	10	8	22
3. Projeto de fundação	10	8	22
4. Projeto de estrutura	10	8	22
5. Projeto de instalações elétricas	10	8	22
6. Projeto de instalações hidráulicas	10	8	22
7. Projeto de instalações de gás	10	8	22
8. Projeto de instalações de ar condicionado	10	8	22
9. Projeto de instalações de elevadores	10	8	22
10. Projeto de instalações de segurança	10	8	22

**BRUNO** - A redução da burocracia é um passo importante para melhorar a eficiência dos serviços públicos em Fortaleza.

**CONDIÇÕES**

Item	Descrição	Quantidade
1	Alvará de construção	10
2	Projeto arquitetônico	10
3	Projeto de fundação	10
4	Projeto de estrutura	10
5	Projeto de instalações elétricas	10
6	Projeto de instalações hidráulicas	10
7	Projeto de instalações de gás	10
8	Projeto de instalações de ar condicionado	10
9	Projeto de instalações de elevadores	10
10	Projeto de instalações de segurança	10

**BRUNO** - A redução da burocracia é um passo importante para melhorar a eficiência dos serviços públicos em Fortaleza.

## Prefeitura lança orientações para padronizar calçadas

**FORTALEZA** | Cartilha e caderno técnico instruem como padronizar o passeio para melhorar o trânsito dos pedestres

**CATALINA LETTE**  
c.lette@diariomais.com.br

A Prefeitura de Fortaleza lançou orientações para padronizar as calçadas da cidade. O material inclui uma cartilha e um caderno técnico, que detalham as normas e procedimentos para a construção e manutenção das calçadas.

**BRUNO** - A padronização das calçadas é um passo importante para melhorar a mobilidade urbana em Fortaleza.

**POTENCIAIS IMPACTOS**

- Atendimento ao cidadão** - Melhorar a qualidade dos serviços públicos.
- Saúde Pública** - Promover a saúde dos cidadãos através de uma infraestrutura adequada.
- Segurança** - Reduzir o risco de acidentes de trânsito.
- Meio Ambiente** - Promover a sustentabilidade e a preservação do meio ambiente.
- Equidade** - Garantir o acesso igualitário aos serviços públicos para todos os cidadãos.
- Transparência** - Melhorar a gestão pública e a prestação de contas.
- Participação Cidadã** - Envolver os cidadãos no processo de tomada de decisão.
- Qualidade de Vida** - Melhorar o bem-estar e a qualidade de vida dos cidadãos.
- Desenvolvimento Econômico** - Estimular a atividade econômica e o crescimento da cidade.
- Resiliência** - Melhorar a capacidade da cidade de lidar com crises e desafios.
- Segurança Alimentar e Nutricional** - Garantir o acesso a alimentos saudáveis e nutritivos.
- Segurança Urbana** - Melhorar a segurança pública e a sensação de segurança dos cidadãos.
- Segurança Hídrica** - Garantir o acesso a água potável e saneamento básico.
- Segurança Energética** - Garantir o acesso a energia elétrica e outros serviços essenciais.
- Segurança Digital** - Melhorar o acesso a serviços digitais e a inclusão digital.
- Segurança Social** - Melhorar o acesso a serviços sociais e a proteção social.
- Segurança Cultural** - Promover a cultura e o patrimônio histórico da cidade.
- Segurança Ambiental** - Promover a sustentabilidade e a preservação do meio ambiente.
- Segurança Econômica** - Estimular a atividade econômica e o crescimento da cidade.
- Segurança Social** - Melhorar o acesso a serviços sociais e a proteção social.
- Segurança Digital** - Melhorar o acesso a serviços digitais e a inclusão digital.
- Segurança Cultural** - Promover a cultura e o patrimônio histórico da cidade.
- Segurança Ambiental** - Promover a sustentabilidade e a preservação do meio ambiente.

**BRUNO** - A padronização das calçadas é um passo importante para melhorar a mobilidade urbana em Fortaleza.

**CATALINA LETTE**  
c.lette@diariomais.com.br

A Prefeitura de Fortaleza lançou orientações para padronizar as calçadas da cidade. O material inclui uma cartilha e um caderno técnico, que detalham as normas e procedimentos para a construção e manutenção das calçadas.

**BRUNO** - A padronização das calçadas é um passo importante para melhorar a mobilidade urbana em Fortaleza.

## Prefeitura lança orientações para padronizar calçadas

**FORTALEZA** | Cartilha e caderno técnico instruem como padronizar o passeio para melhorar o trânsito dos pedestres

**CATALINA LETTE**  
c.lette@diariomais.com.br

A Prefeitura de Fortaleza lançou orientações para padronizar as calçadas da cidade. O material inclui uma cartilha e um caderno técnico, que detalham as normas e procedimentos para a construção e manutenção das calçadas.

**BRUNO** - A padronização das calçadas é um passo importante para melhorar a mobilidade urbana em Fortaleza.

**POTENCIAIS IMPACTOS**

- Atendimento ao cidadão** - Melhorar a qualidade dos serviços públicos.
- Saúde Pública** - Promover a saúde dos cidadãos através de uma infraestrutura adequada.
- Segurança** - Reduzir o risco de acidentes de trânsito.
- Meio Ambiente** - Promover a sustentabilidade e a preservação do meio ambiente.
- Equidade** - Garantir o acesso igualitário aos serviços públicos para todos os cidadãos.
- Transparência** - Melhorar a gestão pública e a prestação de contas.
- Participação Cidadã** - Envolver os cidadãos no processo de tomada de decisão.
- Qualidade de Vida** - Melhorar o bem-estar e a qualidade de vida dos cidadãos.
- Desenvolvimento Econômico** - Estimular a atividade econômica e o crescimento da cidade.
- Resiliência** - Melhorar a capacidade da cidade de lidar com crises e desafios.
- Segurança Alimentar e Nutricional** - Garantir o acesso a alimentos saudáveis e nutritivos.
- Segurança Urbana** - Melhorar a segurança pública e a sensação de segurança dos cidadãos.
- Segurança Hídrica** - Garantir o acesso a água potável e saneamento básico.
- Segurança Energética** - Garantir o acesso a energia elétrica e outros serviços essenciais.
- Segurança Digital** - Melhorar o acesso a serviços digitais e a inclusão digital.
- Segurança Cultural** - Promover a cultura e o patrimônio histórico da cidade.
- Segurança Ambiental** - Promover a sustentabilidade e a preservação do meio ambiente.
- Segurança Econômica** - Estimular a atividade econômica e o crescimento da cidade.
- Segurança Social** - Melhorar o acesso a serviços sociais e a proteção social.
- Segurança Digital** - Melhorar o acesso a serviços digitais e a inclusão digital.
- Segurança Cultural** - Promover a cultura e o patrimônio histórico da cidade.
- Segurança Ambiental** - Promover a sustentabilidade e a preservação do meio ambiente.

**BRUNO** - A padronização das calçadas é um passo importante para melhorar a mobilidade urbana em Fortaleza.

## MACÁRIO BATISTA

### POLÍTICA

**Desburocratizando**  
Roberto Cláudio assinou o decreto de desburocratização dos procedimentos referentes à documentação, atendimento, licenciamentos, autorizações, declarações, certidões, permissões e concessões de natureza urbana e ambiental.

**Acesso**  
A medida visa facilitar o acesso a serviços essenciais da Prefeitura de Fortaleza. Na mesma solenidade, Roberto Cláudio instituiu o Comitê Fortaleza Digital, instância de caráter deliberativo que fomentará a plataforma, reunindo os serviços em um só lugar.

## ADRIANO NOGUEIRA

### A PREFEITURA DE FORTALEZA, ATRAVÉS DA SEUMA, PROMOVE O FÓRUM ADOLFO HERBSTER

A Prefeitura de Fortaleza, por meio da Secretaria Municipal de Urbanismo e Meio Ambiente (Seuma), promove hoje o Fórum Adolfo Herbster - As respostas da cidade para o século XXI. Entre os palestrantes estão Severino Raimão Neto, cap dos Mercadinhos

São Luiz; Ticiano Rolim, diretora comercial e de Marketing da C. Rolim Engenharia; Luciano Ramos, da ASBEA; o arquiteto e urbanista Paulo Angeli; e Mariana Marques, da Aê Feir Criativa. O Fórum se propõe a levantar o debate e promover discussões sobre as respostas da cidade para o século XXI.

# Artes produzidas

**FÓRUM**  
**ADOLFO HERBSTER**  
As respostas da cidade para o séc XXI

PALESTRANTES  
**HABITANDO NA CIDADE**



**LUCIANO RAMOS**  
ASBEA

**RICARDO BEZERRA**  
LOPES IMMOBILIS

**Prefeitura de Fortaleza**  
Secretaria Municipal de Urbanismo e Meio Ambiente

**FÓRUM**  
**ADOLFO HERBSTER**  
As respostas da cidade para o séc XXI


PALESTRANTES  
**EMPREENDENDO NA CIDADE**



**SEVERINO NETO**  
MERCADINHO SÃO LUIS

**TICIANA ROLIM**  
C.ROLIM ENGENHARIA

**Prefeitura de Fortaleza**  
Secretaria Municipal de Urbanismo e Meio Ambiente







**Natal da Solidariedade**

O time Seuma trabalha diariamente para transformar Fortaleza em uma cidade mais empreendedora e igualitária para todos. E ainda temos um longo caminho a percorrer...

Enquanto isso, vamos ajudar aqueles que, neste momento, precisam muito da nossa colaboração? Procure a equipe de Comunicação da Seuma. Participe!

**FAÇA SUA DOAÇÃO ATÉ SEGUNDA - FEIRA (17/12)**

Doe amor!



**Fraldas** Extra G  
**Shampoo**  
**Café**  
**Dinheiro** A partir de R\$ 10,00

\*O valor arrecadado em dinheiro será convertido no compra de bens materiais.

**Prefeitura de Fortaleza**  
Secretaria Municipal de Urbanismo e Meio Ambiente

**Natal da Solidariedade**

DOAÇÕES ATÉ SEGUNDA-FEIRA (17/12)

- Fraldas Extra G
- Shampoo
- Café
- Dinheiro A partir de R\$ 10,00

Prefeitura de Fortaleza  
Secretaria Municipal de Urbanismo e Meio Ambiente

Prefeitura de Fortaleza  
Secretaria Municipal de Urbanismo e Meio Ambiente

**FÓRUM ADOLFO HERBSTER**  
As respostas da cidade para o séc XXI

Prefeitura de Fortaleza  
Secretaria Municipal de Urbanismo e Meio Ambiente

**FÓRUM ADOLFO HERBSTER**  
As respostas da cidade para o séc XXI

**PALESTRANTE CONVITE**

É com grande satisfação que a Prefeitura Municipal de Fortaleza, por meio da Secretaria de Urbanismo e Meio Ambiente (Seuma), lhe convida para palestrar no Fórum Adolfo Herbster, na categoria Empreendedor na Cidade. Sua participação é fundamental para o sucesso deste evento que visa debater sobre o desenvolvimento urbano da cidade de Fortaleza.

**DATA LOCAL** QUARTA-FEIRA, 19/12  
L.C. CORPORATE  
Av. Barão de Studart, 300 - Metreiros

**PROGRAMAÇÃO**

- 08H CREDENCIAMENTO
- 08:30H ABERTURA
- 09H PALESTRA EMPREENDEDOR NA CIDADE
- 09:45H PALESTRA HABITANDO NA CIDADE
- 10:30H PALESTRA VIVENDO A CIDADE
- 11:15H PALESTRA NOVAS FORMAS DE MORAR E INOVAR
- 12:30H ENCERRAMENTO

Prefeitura de Fortaleza  
Secretaria Municipal de Urbanismo e Meio Ambiente

ERGUEM SONHOS. CONSTROEM AVANÇOS.

**11 DE DEZEMBRO DIA DO ENGENHEIRO**

**Convite**

Estamos encerrando um ciclo. O ano de 2018 trouxe muitas conquistas e certamente, em 2019, iremos repetir e ampliar esses resultados. Por isso, chegou a hora de recarregar as energias. Você é nosso convidado para a confraternização de Natal Seuma. Participe!

Sexta-feira **21/12** Local **SEUMA** Horário **15H**

Prefeitura de Fortaleza  
Secretaria Municipal de Urbanismo e Meio Ambiente

**FÓRUM ADOLFO HERBSTER**  
As respostas da cidade para o séc XXI

**PALESTRANTES VIVENDO A CIDADE**


**PAULO ANGELIM**  
ARQUITETO E URBANISTA AUÊ FEIRA CRIATIVA

**MARIANA MARQUES**

Prefeitura de Fortaleza  
Secretaria Municipal de Urbanismo e Meio Ambiente

## Destaque Seuma

### Janeiro



Sandra Neusa Maciel dos Anjos estudou jornalismo e técnico em meio ambiente. Ingressou no quadro funcional da Secretaria Municipal de Urbanismo e Meio Ambiente (Seuma) no ano de 2015, onde começou a atuar na Central de Atendimento e Protocolo. No seu dia a dia profissional, Sandra tem se destacado por seu atendimento humanizado ao público na recepção com despachos e encaminhamentos de processos relacionados aos serviços ofertados pela Seuma. O trabalho da servidora Sandra reflete no bom acolhimento ao cidadão. “Todos os dias é um aprendizado diferenciado. É uma satisfação poder atender à população e recomeçar todas as manhãs a nossa função certa de contribuir para uma cidade melhor”, explicou.

### Fevereiro

### Março



Katiane Ribeiro entrou na Secretaria Municipal de Urbanismo e Meio Ambiente em 2011, iniciando no administrativo do setor de Licenciamento Ambiental. Logo depois foi para recepção do órgão e ao se destacar na sua função, iniciou seus trabalhos na Central de Atendimento, onde realizava a abertura de protocolos e abertura de processos.

Hoje atua no administrativo da Célula da Construção, responsável pela tramitação de processos, agendamento e ainda auxilia os analistas. Além do seu trabalho diário, sua dedicação e empenho para realizar suas funções da melhor forma, Katiane se destaca por sua alegria e disponibilidade no setor tão importante para o desenvolvimento de nossa cidade.

## Abril



Cláudia Valéria trabalha na Prefeitura de Fortaleza desde 2006, iniciando na Secretaria Municipal de Infraestrutura, no setor de serviços gerais. Em 2013, já na Secretaria Municipal de Urbanismo e Meio Ambiente, era responsável por toda a Xerox do órgão. Ao se destacar na sua função, foi convidada para a Central de Atendimento da Secretaria, no recebimento de processos, protocolo e entrada das mais diversas solicitações.

Sua dedicação, empenho e responsabilidade destacaram seu trabalho todos esses anos. Parabéns, Cláudia! Você é Destaque Seuma!

## Maio



Aos 62 anos, com 07 filhos, 20 netos e 08 bisnetos, Fátima Borges, a dona Fátima, apresenta com muito orgulho a sua história e o amor que tem pelo seu trabalho na Secretaria de Urbanismo e Meio Ambiente (Seuma). “Eu venci, criei meus filhos com muita luta. Hoje me sinto no céu trabalhando neste órgão, sou muito pontual, faço tudo para que todos fiquem satisfeitos ao chegarem para trabalhar e em troca, todos me tratam muito bem”, afirma Fátima.

Considera algo muito valioso as amizades conquistadas ao longo dos quatro anos em que trabalha na Seuma, na equipe responsável pela limpeza, e zela para que todos ao seu redor possam sentir-se bem no ambiente de trabalho. Dedicação, responsabilidade e amizade. Estes e mais adjetivos levaram você a se destacar perante a todos. Parabéns, dona Fátima! Você é Destaque Seuma!

## Junho



José Raimundo Nunes trabalha há 24 anos na Prefeitura Municipal de Fortaleza e não se imagina em outra profissão. “Se eu pudesse mudar tudo, ainda sim seria motorista. Gosto muito do meu trabalho, de conversar com as pessoas, de ouvir suas histórias”, afirma Raimundo.

Se orgulha da sua assiduidade e disposição. Considera que a prefeitura está muito mais compromissada com o povo em comparação ao ano de 1994, quando iniciou no poder público. “Seja honesto, seja competente e trate bem as pessoas, assim você alcança seus objetivos”, enfatiza.

Seus ensinamentos, responsabilidade e companheirismo despertaram nossa admiração. Parabéns, senhor Raimundo! Você é Destaque Seuma!

## Julho



Desde o ano de 2016 exercendo suas funções na Prefeitura de Fortaleza, Reginaldo Duarte é exemplo de motorista ágil, prudente e dedicado com o trabalho.

Diariamente contribui para que os servidores, da Secretaria de Urbanismo e Meio Ambiente (Seuma), cheguem pontualmente e em segurança nos seus compromissos institucionais.

Aos 48 anos idade, destes, 20 anos dedicados ao trabalho como motorista, acredita que se cada um desempenhar suas funções com responsabilidade o time só tende a crescer e obter bons resultados.

Agradecemos todo compromisso, responsabilidade e dedicação nas suas funções. Parabéns, Reginaldo, você é DESTAQUE SEUMA!

## Agosto



Aos 23 anos, Larissa Nobre já tem uma vasta experiência profissional na sua área de atuação, a publicidade. Sua criatividade, carisma e profissionalismo são determinantes no desenvolvimento de suas atividades na Secretaria Municipal de Urbanismo e Meio Ambiente, onde atua há cinco meses.

Apaixonada pela fotografia, atualmente cursa pós graduação em Fotografia e Imagem, sendo artista destaque em importantes exposições fotográficas. Além de ter recebido o Prêmio Gandhi, na categoria estudante.

Acredita que a proatividade é primordial para o desempenho de suas atividades e que a afinidade com os outros componentes da sua equipe é determinante para o sucesso das suas criações.

Você nos orgulha através da criatividade, espontaneidade e qualificação, por isso te parabenizamos. Larissa, você é DESTAQUE SEUMA!

## Setembro



Superar novos desafios e trabalhar sempre melhor. Com estes objetivos, a gerente da Célula de Alvará de Construção, Camila Claudino, ingressou na Secretaria Municipal de Urbanismo e Meio Ambiente (Seuma).

Responsável pela equipe que avalia tecnicamente as novas autorizações para construir na cidade, Camila acredita que sua última experiência profissional, na área da construção civil, antes de ingressar no poder público é relevante no entendimento do processo de licenciamento. Ela enfatiza que o conhecimento adquirido ao longo do tempo auxilia na busca incansável por ampliar a agilidade e a desburocratização na emissão de documentos.

“Meu maior desafio foi aplicar e aprender com gestão de projetos em um órgão público. É gratificante trazer uma nova visão para o setor, na simplificação de análises e otimização de processos, já que estive em empresa privada, entendendo, assim, mais da visão do cidadão e suas reais necessidades”, afirma Camila.

Pessoas como você, inspiram a equipe Seuma a superar desafios e ampliar a qualidade no atendimento. Parabéns, Camila, você é o DESTAQUE SEUMA!

## Outubro



Thais Fontenelle é arquiteta e urbanista formada pela Universidade Federal do Ceará (UFC). Antes de ingressar na Prefeitura de Fortaleza, vivenciou experiências em importantes escritórios de arquitetura da cidade. Entrou na Secretaria Municipal de Urbanismo e Meio Ambiente (Seuma) em março deste ano, para assumir o cargo de articuladora da Célula de Negócios Urbanos, setor responsável por gerenciar todas as Operações Urbanas Consorciadas, Outorgas Onerosas e Transferências do Direito de Construir, realizadas em Fortaleza. Estes instrumentos urbanísticos viabilizam as parcerias público-privadas, tendo como objetivo transformar áreas antes degradadas em termos ambientais, econômicos e sociais, como a OUC do Riacho Maceió e OUC Papicu, por exemplo.

Parabéns, Thais. Sua dedicação e comprometimento são destaque!

## Novembro



Nayara Almeida, graduanda em Direito, ingressou na Secretaria Municipal de Urbanismo e Meio Ambiente (Seuma) em junho de 2017, quando atuou no atendimento do gabinete do órgão. Logo depois, por se destacar na sua função, passou a integrar a equipe da Coordenadoria de Desenvolvimento Urbano (Courb), na secretaria do setor, o qual é responsável por todos os instrumentos de planejamento urbano da cidade.

Diariamente, Nayara, atende o cidadão que busca orientações técnicas. Esclarecendo dúvidas ou encaminhando para a continuidade do atendimento. Além disso, é responsável pela parte administrativa do setor, no recebimento e envio de processos.

Parabéns, Nayara! Toda sua dedicação, empenho e disponibilidade a fizeram Destaque Seuma.



# Dezembro

## Destques Seuma 2018

<b>Fevereiro</b>  Sandra Maciel	<b>Março</b>  Kátiane Ribeiro	<b>Abril</b>  Cláudia Valéria
<b>Maio</b>  Fátima Borges	<b>Junho</b>  Raimundo Nunes	<b>Julho</b>  Reginaldo Farias
<b>Agosto</b>  Larissa Nobre	<b>Setembro</b>  Camilla Claudino	<b>Outubro</b>  Thias Fontenelle
<b>Novembro</b>  Nayara Almeida	<b>Dezembro</b> O ano de 2018 trouxe muitas surpresas para todos nós! Entre chegadas e partidas, durante o ano que está chegando ao fim, a Time Seuma teve diversos colaboradores em evidência, premiados com o destaque do mês, que trabalharam incansavelmente e incentivaram suas equipes a serem melhores. Agora, neste mês de dezembro, o Destaque Seuma vai pagar <b>TOCOS NÓS!</b> Teremos um Destaque Seuma coletivo, para agradecer a todos que fazem parte dessa família. A união da equipe, trabalhando lado a lado, durante 2018, trouxe resultados que ficarão na nossa memória. <b>Parabéns, Time Seuma!</b>	

## CONSOLIDADO ASCOM 2012 / 2017

AÇÕES		RESULTADOS							
		2012	2013	2014	2015	2016	2017	2018	TOTAL
01	Pautas Publicadas – Impresso	-	-	460	817	891	628	738	3.534
02	Pautas Publicadas – Televisão	-	-	253	266	291	228	228	1.266
03	Pautas Publicadas – Rádio	-	-	117	170	207	168	271	933
04	Facebook – Opções “Curtir”	-	625	1.632	4.227	4.667	7.379	7.903	25.808
05	Facebook – Alcance da Publicação	-	-	17.609	49.179	44.249	80.063	209.149	400.249
06	Eventos Diversos	-	35	40	59	70	20	18	207
07	Eventos Diversos (Participantes)	-	-	1.701	2.180	2.303	422	630	7.236

# ARRECADAÇÃO

## RESULTADOS 2018: FUNDO DE DEFESA DO MEIO AMBIENTE (FUNDEMA)

AÇÕES	REFERENTE	RESULTADOS 2018												
		JAN	FEV	MAR	ABR	MAI	JUN	JUL	AGO	SET	OUT	NOV	DEZ	TOTAL
		Valor	Valor	Valor	Valor	Valor	Valor	Valor	Valor	Valor	Valor	Valor	Valor	Valor
RECEITAS	Processo nº 16326/2014	R\$ 1.000,00	-	-	-	-	-	-	-	-	-	-	-	R\$ 1.000,00
	Processo nº 12738/2014	R\$ 600,00	-	-	-	-	-	-	-	-	-	-	-	R\$ 600,00
	Processo nº 7162/2017	R\$ 300,00	-	-	-	-	-	-	-	-	-	-	-	R\$ 300,00
	Processo nº 16358/2017	R\$ 2.433,30	-	-	-	-	-	-	-	-	-	-	-	R\$ 2.433,30
	Processo nº 92112/2016	R\$ 900,00	-	-	-	-	-	-	-	-	-	-	-	R\$ 900,00
	Processo nº 5972/2013	R\$2.000,00	-	-	-	-	-	-	-	-	-	-	-	R\$ 2.000,00
	Processo nº 4842/2013	R\$2.000,00	-	-	-	-	-	-	-	-	-	-	-	R\$ 2.000,00
	Processo nº 13448/2012	R\$2.500,00	-	-	-	-	-	-	-	-	-	-	-	R\$ 2.500,00
	Processo nº 24198/2013	R\$ 600,00	-	-	-	-	-	-	-	-	-	-	-	R\$ 600,00
	Processo nº 10469/2014	R\$1.000,00	-	-	-	-	-	-	-	-	-	-	-	R\$ 1.000,00
	Processo nº 11924/2016	R\$ 5.000,00	-	-	-	-	-	-	-	-	-	-	-	R\$ 5.000,00
	Processo nº 23315/2013	R\$2.500,00	-	-	-	-	-	-	-	-	-	-	-	R\$2.500,00
	Processo nº 23.893/2013	R\$1.000,00	-	-	-	-	-	-	-	-	-	-	-	R\$1.000,00
	Processo nº 15231/2014	R\$1.000,00	-	-	-	-	-	-	-	-	-	-	-	R\$1.000,00
	Processo nº 5186/2016	R\$ 500,00	-	-	-	-	-	-	-	-	-	-	-	R\$ 500,00
	Processo nº 5537/2015	R\$ 5.000,00	-	-	-	-	-	-	-	-	-	-	-	R\$ 5.000,00
	Processo nº 16793/2013	R\$2.000,00	-	-	-	-	-	-	-	-	-	-	-	R\$2.000,00
	Processo nº 15231/2014	R\$1.000,00	-	-	-	-	-	-	-	-	-	-	-	R\$1.000,00
	Processo nº 17230/2015	R\$ 700,00	-	-	-	-	-	-	-	-	-	-	-	R\$ 700,00
	CAGECE	R\$ 599,99	-	-	-	-	-	-	-	-	-	-	-	R\$ 599,99
	CAGECE	R\$ 333,34	-	-	-	-	-	-	-	-	-	-	-	R\$ 333,34
	Processo nº 22681/2013	R\$2.000,00	-	-	-	-	-	-	-	-	-	-	-	R\$2.000,00
	CAGECE	R\$ 378,79	-	-	-	-	-	-	-	-	-	-	-	R\$ 378,79
	Processo nº 1840/2017	R\$2.500,00	-	-	-	-	-	-	-	-	-	-	-	R\$2.500,00
	Processo nº 25392/2013	R\$2.000,00	-	-	-	-	-	-	-	-	-	-	-	R\$2.000,00
	Processo nº 26039/2013	R\$2.000,00	-	-	-	-	-	-	-	-	-	-	-	R\$2.000,00
	Processo nº 8242/2014	R\$2.000,00	-	-	-	-	-	-	-	-	-	-	-	R\$2.000,00
	Processo nº 15460/2012	R\$2.000,00	-	-	-	-	-	-	-	-	-	-	-	R\$2.000,00
	Processo nº 7694/2013	R\$1.000,00	-	-	-	-	-	-	-	-	-	-	-	R\$1.000,00
	Processo nº	R\$1.400,00	-	-	-	-	-	-	-	-	-	-	-	R\$1.400,00
Medida Compensatória														



Processo nº 7840/2013	-	-	R\$2.000,00	-	-	-	-	-	-	-	-	-	-	-	R\$ 2.000,00
Processo nº 13543/2014	-	-	R\$10.000,00	-	-	-	-	-	-	-	-	-	-	-	R\$ 10.000,00
Processo nº 5169/2013	-	-	R\$2.000,00	-	-	-	-	-	-	-	-	-	-	-	R\$ 2.000,00
Processo nº 3393/2017	-	-	R\$5.000,00	-	-	-	-	-	-	-	-	-	-	-	R\$ 5.000,00
CAGECE	-	-	R\$599,99	-	-	-	-	-	-	-	-	-	-	-	R\$ 599,99
Processo nº 25579/2013	-	-	-	R\$2.000,00	-	-	-	-	-	-	-	-	-	-	R\$ 2.000,00
Processo nº 3098/2016	-	-	-	R\$700,00	-	-	-	-	-	-	-	-	-	-	R\$ 700,00
Processos nº 6485/2017; 12312/2014; 624/2016; 12212/2015	-	-	-	R\$13.100,00	-	-	-	-	-	-	-	-	-	-	R\$ 13.100,00
Processo nº 13939/2014	-	-	-	R\$840,00	-	-	-	-	-	-	-	-	-	-	R\$ 840,00
Processo nº 9821/2017	-	-	-	R\$2.433,30	-	-	-	-	-	-	-	-	-	-	R\$ 2.433,30
Processo nº 4810/2015	-	-	-	R\$2.450,00	-	-	-	-	-	-	-	-	-	-	R\$ 2.450,00
Processo nº 8867/2015	-	-	-	R\$1.050,00	-	-	-	-	-	-	-	-	-	-	R\$ 1.050,00
Processo nº 9899/2016	-	-	-	R\$3.500,00	-	-	-	-	-	-	-	-	-	-	R\$ 3.500,00
Processo nº 14291/2015	-	-	-	R\$2.000,00	-	-	-	-	-	-	-	-	-	-	R\$ 2.000,00
Processo nº 2737/2015	-	-	-	R\$1.500,00	-	-	-	-	-	-	-	-	-	-	R\$ 1.500,00
Processo nº 17458/2013	-	-	-	R\$1.400,00	-	-	-	-	-	-	-	-	-	-	R\$ 1.400,00
CAGECE	-	-	-	R\$333,34	-	-	-	-	-	-	-	-	-	-	R\$ 333,34
Processo nº 22659/2016	-	-	-	R\$500,00	-	-	-	-	-	-	-	-	-	-	R\$ 500,00
CAGECE	-	-	-	R\$378,79	-	-	-	-	-	-	-	-	-	-	R\$ 378,79
Processo nº 25178/2013	-	-	-	R\$2.000,00	-	-	-	-	-	-	-	-	-	-	R\$ 2.000,00
Processo nº 2857/2017	-	-	-	R\$357,50	-	-	-	-	-	-	-	-	-	-	R\$ 357,50
Processo nº 4710/2017	-	-	-	R\$1.400,00	-	-	-	-	-	-	-	-	-	-	R\$ 1.400,00
Processo nº 22265/2016	-	-	-	R\$2.000,00	-	-	-	-	-	-	-	-	-	-	R\$ 2.000,00
Processo nº 12647/2016	-	-	-	R\$1.000,00	-	-	-	-	-	-	-	-	-	-	R\$ 1.000,00
Processo nº 1551/2018	-	-	-	R\$2.433,30	-	-	-	-	-	-	-	-	-	-	R\$ 2.433,30
Processo nº 20436/2013	-	-	-	R\$1.400,00	-	-	-	-	-	-	-	-	-	-	R\$ 1.400,00
Processo nº 6490/2014	-	-	-	R\$1.000,00	-	-	-	-	-	-	-	-	-	-	R\$ 1.000,00
CAGECE	-	-	-	R 599,99	-	-	-	-	-	-	-	-	-	-	R\$ 599,99
Processo nº 5413/2017	-	-	-	R\$3.000,00	-	-	-	-	-	-	-	-	-	-	R\$ 3.000,00
Processo nº 707/2013	-	-	-	R\$1.400,00	-	-	-	-	-	-	-	-	-	-	R\$ 1.400,00
Processo nº 13599/2012	-	-	-	R\$2.000,00	-	-	-	-	-	-	-	-	-	-	R\$ 2.000,00
Processo nº 2623/2018	-	-	-	R\$2.433,30	-	-	-	-	-	-	-	-	-	-	R\$ 2.433,30
Processo nº 13613/2017	-	-	-	R\$2.433,30	-	-	-	-	-	-	-	-	-	-	R\$ 2.433,30

Processo nº 7254/2017	-	-	-	R\$2.000,00	-	-	-	-	-	-	-	-	-	R\$ 2.000,00
CAGECE	-	-	-	-	R\$712,13	-	-	-	-	-	-	-	-	R\$ 712,13
Processo nº P330325/2016	-	-	-	-	R\$2.433,30	-	-	-	-	-	-	-	-	R\$ 2.433,30
Processo nº 17408/2015	-	-	-	-	R\$840,00	-	-	-	-	-	-	-	-	R\$ 840,00
Processo nº 7462/2014	-	-	-	-	R\$703,18	-	-	-	-	-	-	-	-	R\$ 703,18
Processo nº 7487/2013	-	-	-	-	R\$2.000,00	-	-	-	-	-	-	-	-	R\$ 2.000,00
Processo nº 1751/2018	-	-	-	-	R\$2.433,30	-	-	-	-	-	-	-	-	R\$ 2.433,30
Processo nº 2120/2018	-	-	-	-	R\$2.433,30	-	-	-	-	-	-	-	-	R\$ 2.433,30
Processo nº 17920/2015	-	-	-	-	R\$2.000,00	-	-	-	-	-	-	-	-	R\$ 2.000,00
Processo nº 4339/2017	-	-	-	-	R\$2.500,00	-	-	-	-	-	-	-	-	R\$ 2.500,00
Processo nº 18317/2015	-	-	-	-	R\$333,34	-	-	-	-	-	-	-	-	R\$ 333,34
Processo nº 6969/2016	-	-	-	-	-	R\$ 840,00	-	-	-	-	-	-	-	R\$ 840,00
Processo nº 20143/2013	-	-	-	-	-	R\$1.400,00	-	-	-	-	-	-	-	R\$ 1.400,00
Processo nº 3333/2015	-	-	-	-	-	R\$1.000,00	-	-	-	-	-	-	-	R\$ 1.000,00
Processo nº 25018/2013	-	-	-	-	-	R\$1.400,00	-	-	-	-	-	-	-	R\$ 1.400,00
Processos nº 18775/2015 e 7908/2015	-	-	-	-	-	R\$3.250,00	-	-	-	-	-	-	-	R\$ 3.250,00
Processos nº 24203/2013 e 17605/2016	-	-	-	-	-	R\$2.240,00	-	-	-	-	-	-	-	R\$ 2.240,00
Processo nº 2358/2014	-	-	-	-	-	R\$ 840,00	-	-	-	-	-	-	-	R\$ 840,00
Processo nº 16496/2014	-	-	-	-	-	R\$2.500,00	-	-	-	-	-	-	-	R\$ 2.500,00
Processo nº 14885/2015	-	-	-	-	-	R\$ 700,00	-	-	-	-	-	-	-	R\$ 700,00
Processo nº 1355/2016	-	-	-	-	-	R\$ 500,00	-	-	-	-	-	-	-	R\$ 500,00
Processo nº 19470/2016	-	-	-	-	-	R\$ 500,00	-	-	-	-	-	-	-	R\$ 500,00
Processo nº 5171/2016	-	-	-	-	-	R\$ 700,00	-	-	-	-	-	-	-	R\$ 700,00
Processo nº 6847/2013	-	-	-	-	-	R\$2.000,00	-	-	-	-	-	-	-	R\$ 2.000,00
Processos nº 13948/2016 e 4523/2016	-	-	-	-	-	R\$3.920,00	-	-	-	-	-	-	-	R\$ 3.920,00
Processo nº 6894/2014	-	-	-	-	-	R\$2.000,00	-	-	-	-	-	-	-	R\$ 2.000,00
Processo nº P330325/2016	-	-	-	-	-	R\$2.433,30	-	-	-	-	-	-	-	R\$ 2.433,30
CAGECE	-	-	-	-	-	R\$ 378,79	-	-	-	-	-	-	-	R\$ 378,79
CAGECE	-	-	-	-	-	R\$ 599,99	-	-	-	-	-	-	-	R\$ 599,99
Processo nº 18317/2015	-	-	-	-	-	R\$ 333,34	-	-	-	-	-	-	-	R\$ 333,34
Processo nº 12193/2012	-	-	-	-	-	R\$2.000,00	-	-	-	-	-	-	-	R\$ 2.000,00

Processo nº 20007/2016	-	-	-	-	-	R\$1.500,00	-	-	-	-	-	-	R\$ 1.500,00
Processo nº 19470/2016	-	-	-	-	-	R\$ 500,00	-	-	-	-	-	-	R\$ 500,00
Processo nº 1355/2016	-	-	-	-	-	R\$ 500,00	-	-	-	-	-	-	R\$ 500,00
Processo nº 6412/2013	-	-	-	-	-	R\$3.307,60	-	-	-	-	-	-	R\$ 3.307,60
Processo nº 7000/2014	-	-	-	-	-	-	R\$2.500,00	-	-	-	-	-	R\$ 2.500,00
Processo nº 3807/2015	-	-	-	-	-	-	R\$ 511,65	-	-	-	-	-	R\$ 511,65
Processo nº 4215/2015	-	-	-	-	-	-	R\$2.500,00	-	-	-	-	-	R\$ 2.500,00
Processo nº 5212/2018	-	-	-	-	-	-	R\$2.433,30	-	-	-	-	-	R\$ 2.433,30
Processo nº 4853/2015	-	-	-	-	-	-	R\$ 600,00	-	-	-	-	-	R\$ 600,00
Processo nº 3460/2013	-	-	-	-	-	-	R\$1.000,00	-	-	-	-	-	R\$ 1.000,00
Processo nº 27271/2013	-	-	-	-	-	-	R\$1.000,00	-	-	-	-	-	R\$ 1.000,00
Processo nº 5891/2015	-	-	-	-	-	-	R\$ 500,00	-	-	-	-	-	R\$ 500,00
Processo nº 3301/2015	-	-	-	-	-	-	R\$1.500,00	-	-	-	-	-	R\$ 1.500,00
Processo nº P43804/2016	-	-	-	-	-	-	R\$2.433,30	-	-	-	-	-	R\$ 2.433,30
Processo nº 5017/2014	-	-	-	-	-	-	R\$1.000,00	-	-	-	-	-	R\$ 1.000,00
Processo nº 10185/2015	-	-	-	-	-	-	R\$3.000,00	-	-	-	-	-	R\$ 3.000,00
Processos nº 22987/2013 e 22989/2013	-	-	-	-	-	-	R\$1.970,00	-	-	-	-	-	R\$ 1.970,00
Processo nº 10279/2012	-	-	-	-	-	-	R\$ 630,81	-	-	-	-	-	R\$ 630,81
Processo nº 18494/2015	-	-	-	-	-	-	R\$ 700,00	-	-	-	-	-	R\$ 700,00
Processo nº 20888/2016	-	-	-	-	-	-	R\$ 300,00	-	-	-	-	-	R\$ 300,00
Processo nº 19334/2015	-	-	-	-	-	-	R\$ 500,00	-	-	-	-	-	R\$ 500,00
Processo nº 3070/2015	-	-	-	-	-	-	R\$1.355,00	-	-	-	-	-	R\$ 1.355,00
Processo nº 16745/2015	-	-	-	-	-	-	-	R\$ 378,79	-	-	-	-	R\$ 378,79
Processo nº 21587/2016	-	-	-	-	-	-	-	R\$1.000,00	-	-	-	-	R\$ 1.000,00
Processos nº 2464/2017 - 129442000	-	-	-	-	-	-	-	R\$2.000,00	-	-	-	-	R\$ 2.000,00
Processo nº 7193/2016	-	-	-	-	-	-	-	R\$1.400,00	-	-	-	-	R\$ 1.400,00
Processo nº 13824/2012	-	-	-	-	-	-	-	R\$2.000,00	-	-	-	-	R\$ 2.000,00
Processo nº 7193/2016	-	-	-	-	-	-	-	R\$1.400,00	-	-	-	-	R\$ 1.400,00
Processo nº 703/2016	-	-	-	-	-	-	-	R\$1.000,00	-	-	-	-	R\$ 1.000,00
Processo nº 14759/2016	-	-	-	-	-	-	-	R\$1.669,00	-	-	-	-	R\$ 1.669,00
Processo nº 49762018	-	-	-	-	-	-	-	R\$9.733,20	-	-	-	-	R\$ 9.733,20



Processo nº 3057/2016	-	-	-	-	-	-	-	-	R\$2.000,00	-	-	-	-	R\$ 2.000,00
Processo nº 22678/2016	-	-	-	-	-	-	-	-	R\$1.000,00	-	-	-	-	R\$ 1.000,00
Processo nº 37739/2016	-	-	-	-	-	-	-	-	R\$ 700,00	-	-	-	-	R\$ 700,00
Processo nº 456/2013	-	-	-	-	-	-	-	-	R\$2.000,00	-	-	-	-	R\$ 2.000,00
Processo nº 16971/2016	-	-	-	-	-	-	-	-	R\$3.000,00	-	-	-	-	R\$ 3.000,00
Processo nº 20768/2016	-	-	-	-	-	-	-	-	R\$7.000,00	-	-	-	-	R\$ 7.000,00
Processo nº 16745/2015	-	-	-	-	-	-	-	-	R\$ 378,79	-	-	-	-	R\$ 378,79
Processo nº 18317/2015	-	-	-	-	-	-	-	-	R\$ 333,34	-	-	-	-	R\$ 333,34
Processo nº 3909/2018	-	-	-	-	-	-	-	-	R\$2.433,30	-	-	-	-	R\$ 2.433,30
Processo nº 8096/2016	-	-	-	-	-	-	-	-	R\$ 599,99	-	-	-	-	R\$ 599,99
Processo nº 21948/2016	-	-	-	-	-	-	-	-	R\$ 560,00	-	-	-	-	R\$ 560,00
Processo nº 10245/2012	-	-	-	-	-	-	-	-	-	R\$1.400,00	-	-	-	R\$ 1.400,00
Processo nº 2629/2014	-	-	-	-	-	-	-	-	-	R\$ 703,17	-	-	-	R\$ 703,17
Processo nº 7345/2016	-	-	-	-	-	-	-	-	-	R\$1.950,00	-	-	-	R\$ 1.950,00
Processo nº 1017/2016	-	-	-	-	-	-	-	-	-	R\$ 2.000,00	-	-	-	R\$ 2.000,00
Processo nº 12707/2014	-	-	-	-	-	-	-	-	-	R\$4.775,40	-	-	-	R\$ 4.775,40
Processo nº 13048/2016	-	-	-	-	-	-	-	-	-	R\$ 1.700,00	-	-	-	R\$ 1.700,00
Processo nº 2277/2017	-	-	-	-	-	-	-	-	-	R\$ 500,00	-	-	-	R\$ 500,00
Processo nº 18682/2016	-	-	-	-	-	-	-	-	-	R\$ 3.500,00	-	-	-	R\$ 3.500,00
Processo nº 13098/2016	-	-	-	-	-	-	-	-	-	R\$ 900,00	-	-	-	R\$ 900,00
Processo nº 14759/2016	-	-	-	-	-	-	-	-	-	R\$ 1.669,00	R\$ 1.669,00	-	-	R\$ 3.338,00
Processo nº 5267/2017	-	-	-	-	-	-	-	-	-	-	R\$ 1.000,00	-	-	R\$ 1.000,00
Processo nº 12727/2016	-	-	-	-	-	-	-	-	-	-	R\$ 1.500,00	-	-	R\$ 1.500,00
Processo nº 8096/2016	-	-	-	-	-	-	-	-	-	-	R\$ 599,99	-	-	R\$ 599,99
Processo nº 18317/2015	-	-	-	-	-	-	-	-	-	-	R\$ 333,34	-	-	R\$ 333,34
Processo nº 16745/2015	-	-	-	-	-	-	-	-	-	-	R\$ 378,79	-	-	R\$ 378,79
Processo nº 287/2016	-	-	-	-	-	-	-	-	-	-	R\$ 1.050,00	-	-	R\$ 1.050,00
Processo nº 3183/2017	-	-	-	-	-	-	-	-	-	-	R\$ 1.216,65	-	-	R\$ 1.216,65
Processo nº 265004/2018	-	-	-	-	-	-	-	-	-	-	R\$ 2.433,30	-	-	R\$ 2.433,30
Processo nº 14721/2014	-	-	-	-	-	-	-	-	-	-	R\$ 1.900,00	-	-	R\$ 1.900,00
Processo nº 3063/2016	-	-	-	-	-	-	-	-	-	-	R\$ 2.500,00	-	-	R\$ 2.500,00
Processo nº 4861/2014	-	-	-	-	-	-	-	-	-	-	R\$ 3.500,00	-	-	R\$ 3.500,00
Processo nº	-	-	-	-	-	-	-	-	-	-	R\$ 900,00	-	-	R\$ 900,00



Medida Compensatória Sonora	Processo nº 17903/2013	R\$ 500,80	-	-	-	-	-	-	-	-	-	-	-	R\$ 500,80
	Processo nº 400/2014	R\$ 350,00	-	-	-	-	-	-	-	-	-	-	-	R\$ 350,00
	Processo nº 7059/2017	R\$6.615,20	-	-	-	-	-	-	-	-	-	-	-	R\$6.615,20
	Processo nº 7735/2014	-	R\$ 1.004,53	-	-	-	-	-	-	-	-	-	-	R\$ 1.004,53
	Processo nº 5004/2017	-	-	R\$ 4.631,00	-	-	-	-	-	-	-	-	-	R\$ 4.631,00
	Processo nº 2647/2014	-	-	R\$ 300,00	-	-	-	-	-	-	-	-	-	R\$ 300,00
	Processo nº 12864/2016	-	-	-	-	R\$ 6.615,20	-	-	-	-	-	-	-	R\$ 6.615,20
	Processo nº 641/2013	-	-	-	-	-	R\$ 3.307,60	-	-	-	-	-	-	R\$ 3.307,60
	Processo nº 14503/2014	-	-	-	-	-	-	-	R\$ 591,86	-	-	-	-	R\$ 591,86
	Processo nº 22606/2016	-	-	-	-	-	-	-	R\$ 1.500,00	-	-	-	-	R\$ 1.500,00
	Processos nº 4406/2014 – 2519/2014	-	-	-	-	-	-	-	R\$ 6.456,00	-	-	-	-	R\$ 6.456,00
	Processo nº 19459/2015	-	-	-	-	-	-	-	-	R\$ 4.630,64	-	-	-	R\$ 4.630,64
	Processo nº 12699/2015	-	-	-	-	-	-	-	-	-	-	R\$ 508,50	-	R\$ 508,50
	Processo nº 8861/2014	-	-	-	-	-	-	-	-	-	-	R\$ 2.435,44	-	R\$ 2.435,44
Processo nº 133/2015	-	-	-	-	-	-	-	-	-	-	-	R\$ 12.177,60	R\$ 12.177,60	
Processo nº 7641/2015	-	-	-	-	-	-	-	-	-	-	-	R\$ 500,00	R\$ 500,00	
Medida Compensatória Visual	Processo nº 7814/2016	R\$1.750,00	-	-	-	-	-	-	-	-	-	-	-	R\$1.750,00
	Processo nº 6516/2017	R\$2.800,00	-	-	-	-	-	-	-	-	-	-	-	R\$2.800,00
	Processo nº 18678/2016	R\$ 800,00	-	-	-	-	-	-	-	-	-	-	-	R\$ 800,00
	Processo nº 6244/2016	-	R\$1.400,00	-	-	-	-	-	-	-	-	-	-	R\$1.400,00
	Processo nº	-	R\$1.500,00	-	-	-	-	-	-	-	-	-	-	R\$1.500,00

19078/2013														
Processo nº 10664/2016	-	R\$1.250,00	-	-	-	-	-	-	-	-	-	-	-	R\$1.250,00
Processo nº 6247/2016	-	-	R\$ 980,00	-	-	-	-	-	-	-	-	-	-	R\$ 980,00
Processo nº 7258/2017	-	-	R\$ 1.050,00	-	-	-	-	-	-	-	-	-	-	R\$ 1.050,00
Processo nº 7264/2017	-	-	R\$ 4.200,00	-	-	-	-	-	-	-	-	-	-	R\$ 4.200,00
Processo nº 17189/2016	-	-	R\$ 1.400,00	-	-	-	-	-	-	-	-	-	-	R\$ 1.400,00
Processo nº 6194/2016	-	-	-	R\$ 700,00	-	-	-	-	-	-	-	-	-	R\$ 700,00
Processo nº 7254/2017	-	-	-	R\$ 2.000,00	-	-	-	-	-	-	-	-	-	R\$ 2.000,00
Processo nº 5452/2014	-	-	-	R\$ 1.480,00	-	-	-	-	-	-	-	-	-	R\$ 1.480,00
Processo nº 8070/2014	-	-	-	R\$ 700,00	-	-	-	-	-	-	-	-	-	R\$ 700,00
Processo nº 4339/2017	-	-	-	-	R\$ 2.500,00	-	-	-	-	-	-	-	-	R\$ 2.500,00
Processo nº 2029/2017	-	-	-	-	R\$ 750,00	-	-	-	-	-	-	-	-	R\$ 750,00
Processo nº 16722/2016	-	-	-	-	-	R\$ 595,00	-	-	-	-	-	-	-	R\$ 595,00
Processo nº 6241/2016	-	-	-	-	-	-	R\$ 700,00	-	-	-	-	-	-	R\$ 700,00
Processo nº 21308/2016	-	-	-	-	-	-	-	-	R\$ 4.200,00	-	-	-	-	R\$ 4.200,00
Processo nº 7098/2017	-	-	-	-	-	-	-	-	R\$ 2.000,00	-	-	-	-	R\$ 2.000,00
Processo nº 75201/2016	-	-	-	-	-	-	-	-	R\$ 1.000,00	-	-	-	-	R\$ 1.000,00
Processo nº 6658/2016	-	-	-	-	-	-	-	-	R\$ 1.000,00	-	-	-	-	R\$ 1.000,00
Processo nº 2059/2017	-	-	-	-	-	-	-	-	-	R\$ 1.000,00	-	-	-	R\$ 1.000,00
Processo nº 7268/2017	-	-	-	-	-	-	-	-	-	R\$ 3.000,00	-	-	-	R\$ 3.000,00
Processo nº 7033/2017	-	-	-	-	-	-	-	-	-	R\$ 2.000,00	-	-	-	R\$ 2.000,00
Processo nº 25725/2013	-	-	-	-	-	-	-	-	-	R\$ 2.000,00	-	-	-	R\$ 2.000,00
Processo nº 1566/2012	-	-	-	-	-	-	-	-	-	R\$ 3.000,00	-	-	-	R\$ 3.000,00
Processo nº 61996/2016	-	-	-	-	-	-	-	-	-	R\$ 700,00	-	-	-	R\$ 700,00
Processo nº 8896/2012	-	-	-	-	-	-	-	-	-	R\$ 1.500,00	-	-	-	R\$ 1.500,00
Processo nº 9088/2012	-	-	-	-	-	-	-	-	-	R\$ 1.500,00	-	-	-	R\$ 1.500,00
Processo nº 11966/2015	-	-	-	-	-	-	-	-	-	R\$ 1.000,00	-	-	-	R\$ 1.000,00
Processo nº 12269/2012	-	-	-	-	-	-	-	-	-	R\$ 2.000,00	-	-	-	R\$ 2.000,00
Processo nº 320296/2016	-	-	-	-	-	-	-	-	-	R\$ 840,00	-	-	-	R\$ 840,00
Processo nº 597/2016	-	-	-	-	-	-	-	-	-	R\$ 700,00	-	-	-	R\$ 700,00
Processo nº 10012/2014	-	-	-	-	-	-	-	-	-	-	R\$ 1.050,00	-	-	R\$ 1.050,00
Processo nº 1969/2017	-	-	-	-	-	-	-	-	-	-	R\$ 1.470,00	-	-	R\$ 1.470,00
Processo nº	-	-	-	-	-	-	-	-	-	-	R\$ 1.400,00	-	-	R\$ 1.400,00

	17008/2016															
	Processo nº 9702015	-	-	-	-	-	-	-	-	-	-	-	R\$ 1.250,00	-	R\$ 1.250,00	
	Processo nº 16642/2016	-	-	-	-	-	-	-	-	-	-	-	R\$ 595,00	-	R\$ 595,00	
	Processo nº 2027/2017	-	-	-	-	-	-	-	-	-	-	-	R\$ 4.200,00	-	R\$ 4.200,00	
	Processo nº 3911/2014	-	-	-	-	-	-	-	-	-	-	-	R\$ 840,00	-	R\$ 840,00	
	Processo nº 7245/2017	-	-	-	-	-	-	-	-	-	-	-	R\$ 2.000,00	-	R\$ 2.000,00	
	Processo nº 1540/2012	-	-	-	-	-	-	-	-	-	-	-	R\$ 3.000,00	-	R\$ 3.000,00	
	Processo nº 6356/2016	-	-	-	-	-	-	-	-	-	-	-	R\$ 1.400,00	-	R\$ 1.400,00	
	Processo nº 4549/2016	-	-	-	-	-	-	-	-	-	-	-	R\$ 700,00	-	R\$ 700,00	
	Processo nº 18662/2016	-	-	-	-	-	-	-	-	-	-	-	-	R\$ 595,00	R\$ 595,00	
	Processo nº 49222014	-	-	-	-	-	-	-	-	-	-	-	-	R\$ 1.500,00	R\$ 1.500,00	
	Rendimentos	R\$ 8.156,00	R\$ 6.523,46	R\$ 7.550,85	R\$ 7.030,99	R\$ 7.535,72	R\$ 7.129,39	R\$ 6.815,28	R\$ 7.577,67	R\$ 7.461,50	R\$ 10.368,01	R\$10.280,52	R\$ 10.907,21	R\$ 97.336,60		
	Receitas não Localizadas Contabilidade	-	R\$ 19.078,80	R\$ 20.747,80	R\$ 29.817,30	R\$ 29.019,60	R\$ 27.924,30	R\$ 22.876,30	R\$ 22.876,30	R\$ 27.018,62	R\$ 38.394,06	R\$ 38.037,98	R\$ 26.702,02	R\$ 337.101,68		
	Receitas não Localizadas meses anteriores Contabilidade	-	-R\$ 19.276,00	-R\$ 19.078,80	-R\$ 20.747,80	-R\$ 29.817,30	-R\$ 29.019,60	-R\$ 34.608,60	-R\$ 27.924,30	-R\$ 22.876,30	-R\$ 18.100,90	-R\$ 27.018,62	-R\$ 28.018,62	-R\$ 15.452,02	-R\$ 291.938,86	
	Receitas Extrato Bancário	R\$ 79.113,72	R\$ 35.523,43	R\$ 63.209,71	R\$ 54.858,52	R\$ 29.009,41	R\$ 28.253,72	R\$ 41.223,91	R\$ 49.134,27	R\$ 36.070,53	R\$ 46.585,47	R\$ 62.041,09	R\$ 34.743,72	R\$ 559.497,50		
	Outras Restituições	-	R\$ 17.455,09	R\$ 12.475,08	R\$ 22.275,57	R\$ 19.732,30	R\$ 13.520,47	R\$ 22.624,62	R\$ 24.330,94	R\$ 9.694,00	R\$ 9.519,89	R\$ 83.065,72	R\$ 3.576,03	R\$ 304.228,46		
	Receitas DAM SEFIN	-	-	-	-	-	-	-	R\$ 87.659,39	R\$ 410.267,18	R\$ 336.524,48	R\$ 343.315,18	R\$ 532.497,74	R\$ 1.710.263,97		
DESPESAS	Repasses DREM*	-	-	-	-	-	-	-	-	-	R\$ 132.390,76	R\$ 148.041,37	R\$ 119.141,26	R\$ 399.573,39		
	Despesas Correntes (Pagas)	-	R\$ 71.869,52	R\$ 42.550,00	-	R\$ 2.200,00	-	R\$ 1.520,00	R\$ 4.217,62	R\$ 17.745,33	-	R\$ 9.500,00	R\$ 180,00	-	R\$149.782,47	
	Despesas de Capital (Pagas)	-	-	-	-	-	-	-	-	-	-	-	-	-	-	
	Restos a Pagar (Pagos em 2018)	-	-	-	R\$ 160.738,71	-	-	R\$ 338.211,54	-	-	-	R\$ 169.105,77	-	-	R\$ 668.056,02	
	Extra Orçamentário	-	-	-	-	-	-	-	-	R\$ 126,18	-	R\$ 198.231,88	-	-	R\$ 198.358,06	
SALDO ANTERIOR (CONTA CORRENTE Nº 9319-X)	-	R\$1.553.615,73	R\$1.586.471,02	R\$1.598.442,99	R\$1.530.740,41	R\$1.610.162,22	R\$1.712.666,10	R\$1.421.838,14	R\$1.488.284,33	R\$1.639.115,00	R\$2.102.608,30	R\$2.205.985,06	R\$2.368.253,68	R\$1.553.615,73		
TOTAL RECEITA (FONTE FUNDEMA)	-	R\$ 104.724,81	R\$ 54.521,97	R\$ 93.036,13	R\$ 81.621,81	R\$ 102.503,88	R\$ 48.903,58	R\$ 70.663,81	R\$ 168.702,27	R\$ 463.493,21	R\$ 414.373,29	R\$ 508.721,87	R\$ 581.454,70	R\$ 2.692.721,33		
TOTAL DESPESAS PAGAS (FONTE FUNDEMA)	-	R\$ 71.869,52	R\$ 42.550,00	R\$ 160.738,71	R\$ 2.200,00	-	R\$ 339.731,54	R\$ 4.217,62	R\$ 17.871,51	-	R\$ 310.996,53	R\$ 346.453,25	R\$ 119.141,26	R\$ 1.415.769,94		
TOTAL RETENÇÕES PAGAS (FONTE FUNDEMA)	-	-	-	-	-	-	-	-	-	-	-	-	-	-		
SALDO ATUAL (CONTA CORRENTE Nº 9319-X)	-	R\$1.586.471,02	R\$1.598.442,99	R\$1.530.740,41	R\$1.610.162,22	R\$1.712.666,10	R\$1.421.838,14	R\$1.488.284,33	R\$1.639.115,09	R\$2.102.608,30	R\$2.205.985,06	R\$2.368.253,68	R\$2.830.567,12	R\$2.830.567,12		

AÇÕES FONTE 0101 (TESOURO MUNICIPAL)															
SALDO ANTERIOR (CONTA CORRENTE Nº 9289-4)			R\$ 5.425,10	R\$ 5.427,87	R\$ 5.439,05	R\$ 5.451,76	R\$ 5.455,58	R\$ 5.469,96	R\$ 5.477,33	R\$ 5.495,22	R\$ 5.497,06	R\$ 5.500,06	R\$ 5.507,50	R\$ 5.522,39	R\$ 5.425,10
RECEITAS	Rendimentos	-	R\$ 2,77	R\$ 11,18	R\$ 12,71	R\$ 3,82	R\$ 14,38	R\$ 7,37	R\$ 17,89	R\$ 1,84	R\$ 3,00	R\$ 7,44	R\$ 19,49	R\$ 11,14	R\$ 113,03
	Estorno	-	-	-	-	-	-	-R\$ 2,83	-	-	-	-	-R\$ 1,77	R\$2,83	R\$ 1,77
	Repasses	-	R\$ 5,66	-	R\$ 316,66	R\$ 137,81	-	R\$ 2,83	R\$ 5,66	R\$ 131,46	R\$ 33,65	R\$ 104,13	-	R\$2,83	R\$ 740,69
DESPESAS	Despesas Correntes (Pagas)	-	R\$ 5,66	-	R\$ 316,66	R\$ 137,81	-	R\$ 2,83	R\$ 5,66	R\$ 131,46	R\$ 33,65	R\$ 104,13	R\$ 2,83	R\$2,95	R\$ 743,64
	Restos a Pagar (Pagos em 2018)	-	-	-	-	-	-	-	-	-	-	-	-	-	-
TOTAL RECEITA (FONTE TESOURO)		-	R\$ 8,43	R\$ 11,18	R\$ 329,37	R\$ 141,63	R\$ 14,38	R\$ 10,20	R\$ 23,55	R\$ 133,30	R\$ 36,65	R\$ 111,57	R\$ 17,72	R\$ 11,14	R\$ 849,12
TOTAL DESPESA (FONTE TESOURO)		-	R\$ 5,66	-	R\$ 316,66	R\$ 137,81	-	R\$ 2,83	R\$ 5,66	R\$ 131,46	R\$ 33,65	R\$ 104,13	R\$ 2,83	R\$ 2,95	R\$ 743,64
SALDO ATUAL (CONTA CORRENTE Nº 9289-4)		-	R\$ 5.427,87	R\$ 5.439,05	R\$ 5.451,76	R\$ 5.455,58	R\$ 5.469,96	R\$ 5.477,33	R\$ 5.495,22	R\$ 5.497,06	R\$ 5.500,06	R\$ 5.507,50	R\$ 5.522,39	R\$ 5.530,58	R\$ 5.530,58

- DREM - Desvinculação de Receitas de Estados e Municípios

## RESULTADOS 2018: FUNDO MUNICIPAL DE DESENVOLVIMENTO URBANO – FUNDURB

AÇÕES	REFERENTE	RESULTADOS 2018												TOTAL	
		JAN	FEV	MAR	ABR	MAI	JUN	JUL	AGO	SET	OUT	NOV	DEZ		
		Valor	Valor	Valor	Valor	Valor	Valor	Valor	Valor	Valor	Valor	Valor	Valor		
RECEITAS	Outorga Onerosa de Alteração de Uso	Processo nº 3767/2016 - J.J.A. Consultoria e Assessoria. Termo de Compromisso nº 77/2017 -	R\$ 1.101.237,68	-	R\$ 1.105.628,49	-	R\$ 1.109.514,54	-	R\$ 1.116.629,59	-	R\$ 1.137.343,38	-	R\$ 1.140.192,12	-	R\$ 6.710.545,80
		Processo nº 10025/2016 - Colmeia Palatium Residencial Meireles Empreendimentos Imobiliários Ltda.	-	-	-	R\$ 192.445,89	R\$ 192.445,89	-	R\$ 192.445,89	-	-	-	-	-	R\$ 577.337,67
		Termo de Compromisso nº 026/2018 - Solar e Praça Portugal Empreendimentos Imobiliários S/A -	-	-	-	-	-	-	-	R\$ 176.421,83	R\$ 176.421,83	R\$ 176.421,83	R\$ 176.421,83	R\$ 176.421,83	R\$ 882.109,15
RECEITAS	Outorga Onerosa de Direito de Construir	Construtora R. Miranda – Fortaleza online	-	-	-	-	-	R\$ 367.376,12	-	-	-	-	-	-	R\$ 367.376,12
		Construtora Mota Machado - Fortaleza Online	-	-	-	-	-	-	-	R\$ 1.881.759,75	-	-	-	-	R\$ 1.881.759,75
		Ápice Ravello Construtora Ltda. - Fortaleza Online	-	-	-	-	-	-	-	R\$ 10.777,36	-	-	-	-	R\$ 10.777,36
		Processo nº 15337/2017 - HBR 21 Invest. Imobiliários SPE Ltda.	-	-	-	-	-	-	-	-	R\$ 270.964,40	-	-	-	R\$ 270.964,40

		Processo nº 15661/2017 –J. Simões - Fortaleza Online	-	-	-	-	-	-	-	-	R\$ 229.019,59	-	-	-	R\$ 229.019,59	
		Evolution 1 Empreendimentos Imobiliários LTDA - Fortaleza Online	-	-	-	-	-	-	-	-	R\$ 629.801,19	-	-	-	R\$ 629.801,19	
	Regularização de Edificação	Processo Administrativo nº 4762/2016 – Rodney Pacheco Monteiro	-	R\$ 2.504,30	-	-	-	-	-	-	-	-	-	-	R\$2.504,30	
		2º Termo Aditivo ao Termo de Compromisso nº 39/2017 - Bachá & Cia Ltda. (Casa Bachá)	-	R\$ 22.138,53	R\$ 22.138,53	R\$ 22.138,53	R\$ 22.138,53	R\$ 22.138,53	R\$ 22.138,53	R\$ 22.138,53	R\$ 22.138,53	-	-	-	R\$ 177.108,24	
		Processo Administrativo nº 1963/2016 - Rubens Luiz Belloni	-	-	-	-	-	R\$ 3.390,69	-	-	-	-	-	-	-	R\$ 3.390,69
		Processo Administrativo nº 4345/2016 – Raimundo Alexandre Mulato	-	-	-	-	-	-	-	-	-	-	R\$ 5.771,08	-	-	R\$ 5.771,08
		Processo Administrativo nº 10672/15 Francisco Soares Rocha Neto	-	-	-	-	-	-	-	-	-	-	-	-	R\$ 74.121,51	R\$ 74.121,51
		Contrapartida de Alteração de Projeto durante a Obra para Construção de Edifício Residencial	De Colmeia Living Garden Empreendimentos Imobiliários Ltda - DATAGED 14123/2017 - Termo de Compromisso 158/18	-	-	-	-	-	-	-	-	R\$ 4.928,09	-	-	-	R\$ 4.928,09
		Regularização de Obra Construída	Processo SPU nº P302724/2018 - FJI Administração e Empreendimentos Imobiliários Ltda. (Atlântico Projetos e Engenharia	-	-	-	-	-	-	-	-	-	R\$ 605.768,69	-	-	R\$ 605.768,69

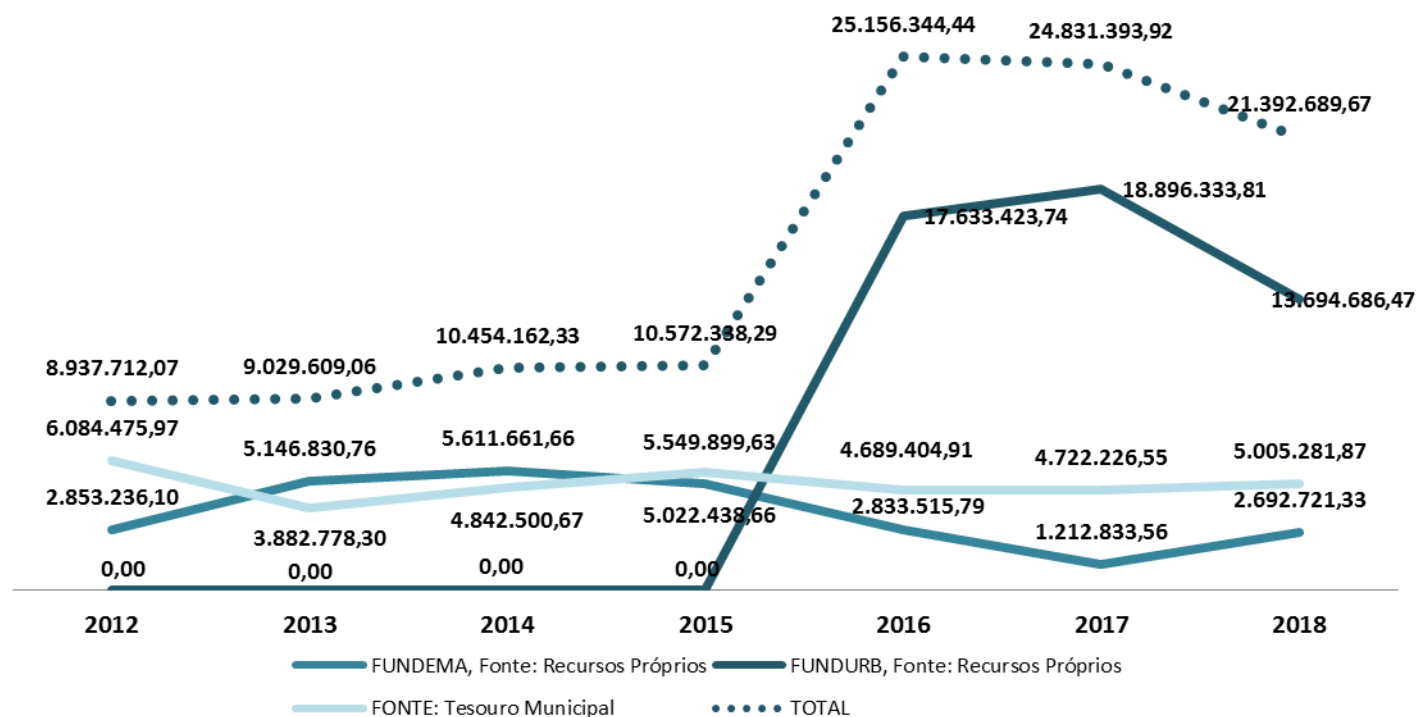


		LTDA) - Termo de Compromisso nº01/2018 (Regional II)													
	Repasse de 60% da receita proveniente da aplicação de multas decorrentes de infrações à legislação urbanística, arrecadadas através da AGEFIS.	-	R\$ 39.802,20	R\$ 10.503,85	R\$ 11.972,45	R\$ 10.262,00	R\$ 11.652,07	R\$ 17.701,12	R\$ 7.540,18	R\$ 13.492,83	R\$ 23.005,94	R\$ 5.784,16	R\$ 8.122,36	R\$ 6.101,24	R\$ 165.940,40
	Outras Receitas	-	-	-	-	-	-	-	R\$ 2,76	R\$ 5,52	R\$ 2,76	-	-	-	R\$ 11,04
	Rendimentos C/C 27.381-3	-	R\$ 61.335,11	R\$ 48.477,60	R\$ 59.142,79	R\$ 58.465,27	R\$ 62.993,31	R\$ 63.408,41	R\$ 71.875,09	R\$ 84.457,64	R\$ 76.510,04	R\$ 93.235,30	R\$ 89.011,06	R\$ 89.522,18	R\$ 858.433,80
	Rendimentos C/C 27.525-5 (OUC Osório de Paiva)	-	R\$ 18.814,84	R\$ 15.082,76	R\$ 17.295,78	R\$ 16.848,98	R\$ 16.927,16	R\$ 16.992,94	R\$ 17.912,70	R\$ 18.808,71	R\$ 15.610,76	R\$ 18.158,50	R\$ 16.569,96	R\$ 16.683,00	R\$ 205.706,09
	Rendimentos C/C 27.728-2 (§ 1º, art. 11 do Decreto nº 13.824/2016.	-	R\$ 3.510,27	R\$ 2.578,25	R\$ 2.956,55	R\$ 2.846,27	R\$ 2.845,87	R\$ 2.850,14	R\$ 2.961,71	R\$ 2.674,12	R\$ 1.987,86	R\$ 2.171,43	R\$ 1.969,10	R\$ 1.959,94	R\$ 31.311,51
	Arrecadado DAM*	-	-	-	-	-	-	-	-	-	-	-	-	-	-
DESPESAS	Repasse para o Tesouro Municipal		R\$ 222.031,74	R\$ 355.469,37	-	R\$ 368.790,20	-	R\$ 422.059,59	-	R\$ 537.401,89	R\$ 659.113,87	R\$ 776.320,31	R\$ 270.458,05	R\$ 427.249,22	R\$ 4.038.894,24
	Transferências ou repasses	-	-	-	-	-	-	-	-	-	-	-	-	-	-
	Despesas Correntes	-	-	-	-	R\$ 4.190,00	R\$ 2.200,00	R\$ 3.985,00	R\$ 7.725,00	R\$ 29.511,75	R\$ 35.390,51	R\$ 4.520,00	R\$ 2.200,00	R\$ 1.920,00	R\$ 91.642,26

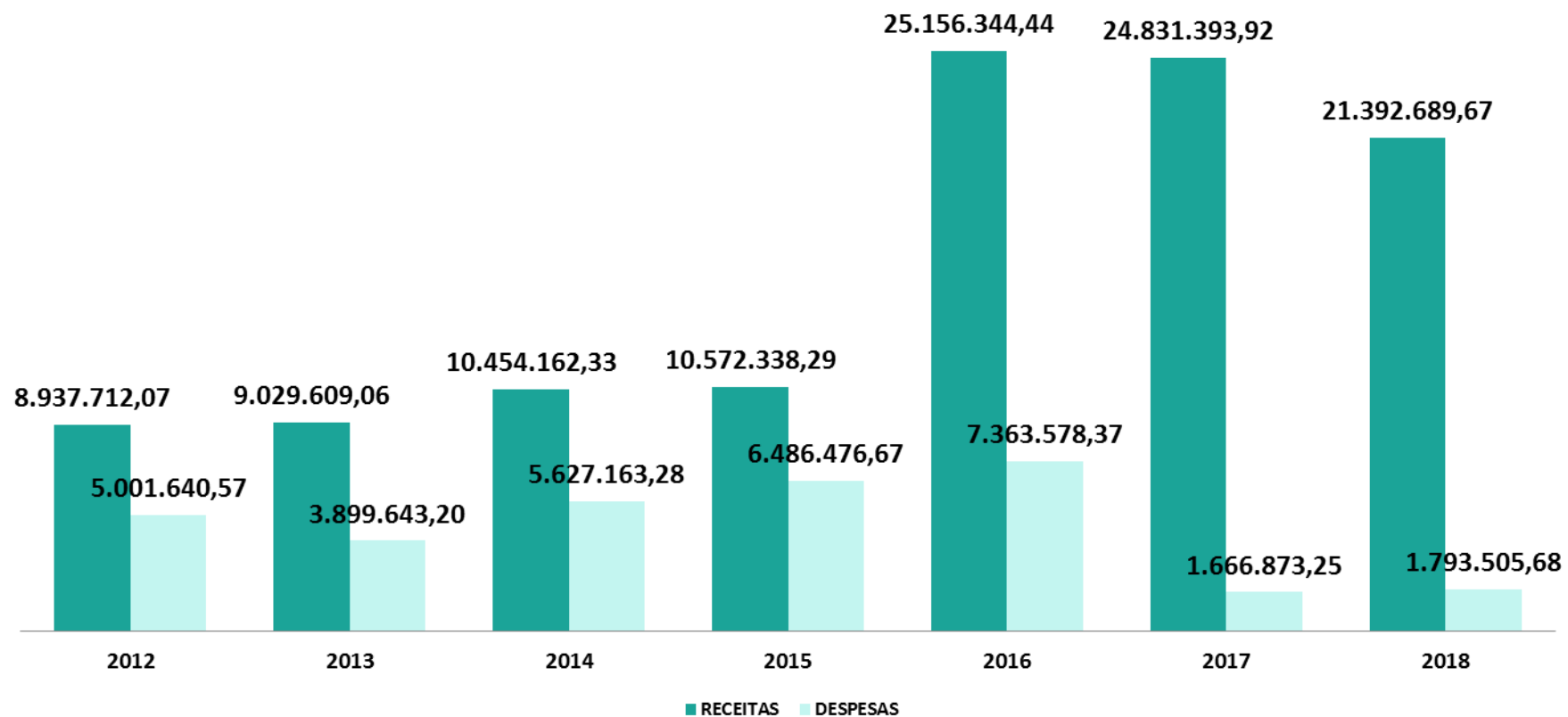
	Despesas de Capital	-	R\$ 67.144,00	-	-	-	-	-	-	R\$ 95.681,34	-	-	-	R\$ 3.650,00	R\$ 166.475,34
TOTAL RECEITA			R\$ 1.224.700,10	R\$ 101.285,29	R\$ 1.219.134,59	R\$ 303.006,94	R\$ 1.418.517,37	R\$ 126.481,83	R\$ 1.798.882,57	R\$2.210.536,29	R\$2.587.734,37	R\$ 907.310,99	R\$ 1.432.286,43	R\$ 364.809,70	R\$ 13.694.686,47
TOTAL DESPESA			R\$ 289.175,74	R\$ 355.469,37	-	R\$ 372.980,20	R\$ 2.200,00	R\$ 426.044,59	R\$ 7.725,00	R\$ 662.594,98	R\$ 694.504,38	R\$ 780.840,31	R\$ 272.658,05	R\$ 432.819,22	R\$ 4.297.011,84
SALDO CONTA CORRENTE Nº 27.381-3		SALDO ANTERIOR													
		R\$ 10.399.105,08	R\$11.379.448,33	R\$11.107.603,24	R\$ 12.306.485,50	R\$ 12.221.006,99	R\$ 13.619.751,33	R\$ 13.304.330,49	R\$ 15.082.338,65	R\$ 16.733.990,22	R\$ 18.645.006,44	R\$ 18.755.667,19	R\$ 19.898.956,51	R\$ 19.817.874,05	R\$ 19.817.874,05
SALDO CONTA CORRENTE Nº 27.525-5 (OUC Osório de Paiva)		R\$ 3.494.670,58	R\$3.513.485,42	R\$3.528.568,18	R\$ 3.545.863,96	R\$ 3.562.712,94	R\$ 3.579.640,10	R\$ 3.596.633,04	R\$ 3.614.545,74	R\$ 3.633.354,45	R\$ 3.648.965,21	R\$ 3.667.123,71	R\$ 3.683.693,67	R\$ 3.700.376,67	R\$ 3.700.376,67
SALDO CONTA CORRENTE Nº 27.728-2 ( § 1º, art. 11 do Decreto nº 13.824/2016.		R\$ 664.230,56	R\$ 600.596,83	R\$ 603.175,08	R\$ 606.131,63	R\$ 604.787,90	R\$ 605.433,77	R\$ 604.298,91	R\$ 599.535,62	R\$ 477.016,65	R\$ 443.619,66	R\$ 441.271,09	R\$ 441.040,19	R\$ 437.430,13	R\$ 437.430,13
SALDO TOTAL FUNDURB		R\$ 14.558.006,22	R\$ 15.493.530,58	R\$ 15.239.346,50	R\$16.458.481,09	R\$ 16.388.507,83	R\$ 17.804.825,20	R\$ 17.505.262,44	R\$ 19.296.420,01	R\$ 20.844.361,32	R\$ 22.737.591,31	R\$ 22.864.061,99	R\$ 24.023.690,37	R\$ 23.955.680,85	R\$ 23.955.680,85

- DREM - Desvinculação de Receitas de Estados e Municípios - De acordo com a Emenda Constitucional nº 93, de 08 de setembro de 2016, regulamentada pelo Decreto nº 13917, de 29 de novembro de 2016.
- DAM - Documento de Arrecadação Municipal

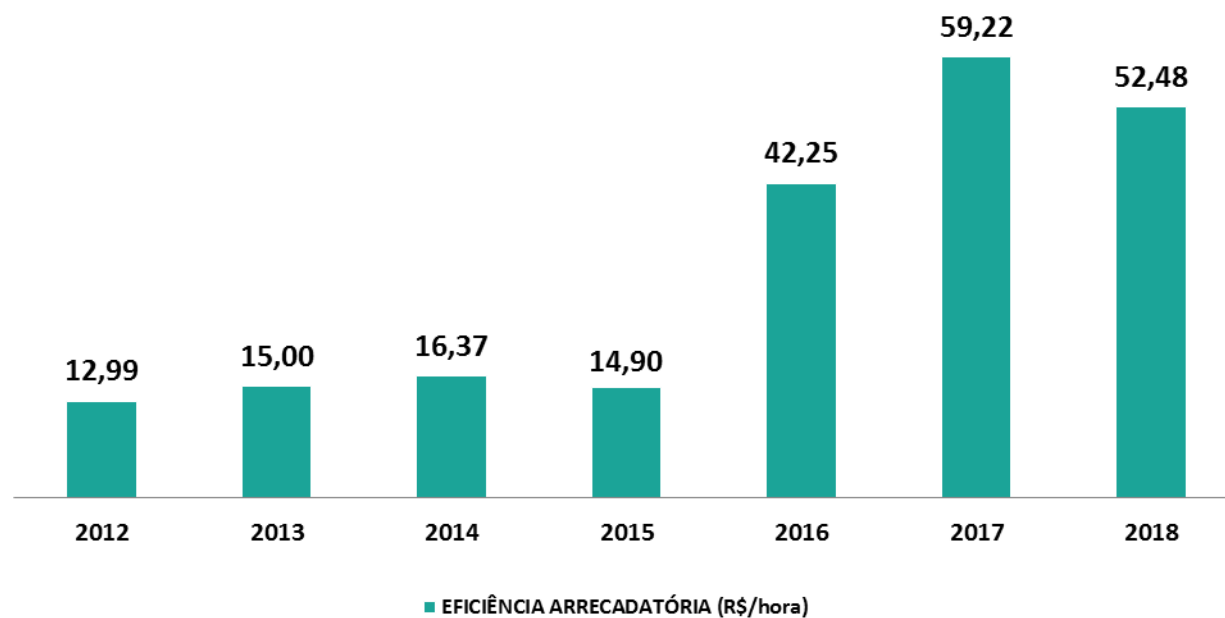
ARRECAÇÃO SEUMA		RESULTADOS							TOTAL
		2012	2013	2014	2015	2016	2017	2018	
01	FUNDEMA. Fonte: Recursos Próprios	R\$ 2.853.236,10	R\$ 5.146.830,76	R\$ 5.611.661,66	R\$ 5.022.438,66	R\$ 2.833.515,79	R\$ 1.212.833,56	R\$ 2.692.721,33	R\$ 25.373.237,86
02	FUNDURB. Fonte: Recursos Próprios	-	-	-	-	R\$ 17.633.423,74	R\$ 18.896.333,81	R\$ 13.694.686,47	R\$ 50.224.444,02
03	Arrecadado através de DAM. Fonte: Tesouro Municipal	R\$ 6.084.475,97	R\$ 3.882.778,30	R\$ 4.842.500,67	R\$ 5.549.899,63	R\$ 4.689.404,91	R\$ 4.722.226,55	R\$ 5.005.281,87	R\$ 34.776.567,90
VALOR TOTAL ARRECADADO		R\$ 8.937.712,07	R\$ 9.029.609,06	R\$ 10.454.162,33	R\$ 10.572.338,29	R\$ 25.156.344,44	R\$ 24.831.393,92	R\$ 21.392.689,67	R\$ 110.374.249,78



EFICIÊNCIA ARRECADATÓRIA SEUMA		RESULTADOS							
		2012	2013	2014	2015	2016	2017	2018	TOTAL
01	ARRECADADO	R\$ 8.937.712,07	R\$ 9.029.609,06	R\$ 10.454.162,33	R\$ 10.572.338,29	R\$ 25.156.344,44	R\$ 24.831.393,92	R\$ 21.392.689,67	R\$ 110.374.249,78
02	DESPESAS	R\$ 5.001.640,57	R\$ 3.899.643,20	R\$ 5.627.163,28	R\$ 6.486.476,67	R\$ 7.363.578,37	R\$ 1.666.873,25	R\$ 1.793.505,68	R\$ 31.838.881,02
ARRECADADO/DESPESA CORRENTE		1,79	2,32	1,86	1,63	3,42	14,90	11,93	



	RESULTADOS						
	2012	2013	2014	2015	2016	2017	2018
EFICIÊNCIA ARRECADATÓRIA (R\$/hora)	12,99	15,00	16,37	14,90	42,25	59,22	52,48
	R\$/hora	R\$/hora	R\$/hora	R\$/hora	R\$/hora	R\$/hora	R\$/hora



## INDICADORES

EIXO II: FORTALEZA SUSTENTÁVEL - Recursos naturais protegidos e qualidade do meio ambiente assegurada									
Área Temática: Urbanismo, Meio Ambiente e Segurança Hídrica	Fórmula de Cálculo	Fonte de Verificação	Série Histórica						
			2012	2013	2014	2015	2016	2017	2018
<b>INDICADORES DE RESULTADOS</b>									
Áreas de preservação ambiental protegidas	Somatório de áreas de APA's contempladas com ações de proteção (milhões de m²)	CPA/SEUMA	-	-	-	-	52,10	52,10	52,84
Arrecadação por meio da aplicação de instrumentos urbanísticos provenientes do Estatuto da Cidade	((Valor arrecadado por instrumento urbanístico no ano - Valor arrecadado por instrumento urbanístico no ano base [2016]) / Valor arrecadado por instrumento urbanístico no ano base [2016]) *100	COURB/SEUMA	*	*	*	*	*	-14,47	-35%
Corpos hídricos balneáveis - Água doce	Nº de corpos hídricos de água doce balneáveis	CPA/SEUMA	-	-	-	-	-	-	-
Espaços públicos adotados	Total de espaços públicos adotados / Total de espaços possíveis de adoção	CPA/SEUMA	*	*	*	*	15	44	162
Índice de área verde (m² de área verde por habitante)	(M² de Área Verde/Habitantes)	CPA/SEUMA	-	8m²/h	8m²/h	8m²/h	8m²/h	8m²/h	8m²/h
Índice de emissões que produzem aquecimentos global e passivo ambiental	Média de CO2 emitido entre as medições feitas	CPA/SEUMA	-	-	-	-	1,9	-	0,86
Resíduo de Construção Civil reutilizado	(Resíduo aproveitado na usina de reciclagem / Resíduo de construção civil gerado) *100	CPA/SEUMA	*	*	*	*	*	4,6	6,14
Taxa de adequabilidade da atividade econômica	(Número de processos de consulta adequabilidade deferidos / total do número processos de consulta adequabilidade) x 100	COL/SEUMA	*	*	*	*	*	59	70,79
Taxa de evolução das operações urbanas consorciadas - OUC	(Somatório dos percentuais das fases cumpridas para cada OUC/número total de OUC's em andamento).	COURB/SEUMA	*	*	*	*	37,4	37,4	66,00
<b>INDICADORES TEMÁTICOS</b>									
Índice de Controle da Poluição Atmosférica (% de fontes móveis fora do padrão)		CPA/SEUMA	-	-	-	45,00	31,00	44	(*)
Índice de Controle da Poluição Hídrica (coliformes fecais/100 ml)		CPA/SEUMA	-	-	-	15.751	3.733	4.978	(*)
Índice de Controle da Poluição de Resíduos (qtde. de pontos de lixo/km²)		CPA/SEUMA	-	-	-	16	16,75	11,8	2,56
Índice de Controle da Poluição Visual (% de engenhos fora dos parâmetros legais)		CPA/SEUMA	-	-	99	75	75,67	71,08	(*)
Índice de Controle da Poluição Sonora (decibéis)		CPA/SEUMA	-	-	70	75	73,00	64,7	(*)
Taxa de Licenciamento (%)		COL/SEUMA	*	*	89,81%	102,37%	101,23%	99,43%	98,53%
Corpos Hídricos Monitorados		CPA/SEUMA	-	-	11	12	24	38	0
<b>INDICADORES DE PROGRAMA</b>									
Árvores plantadas e/ou doadas pelo plano de arborização	Quantidade de árvores plantadas e doadas	CPA/SEUMA	*	2.970	8.865	38.326	38.594	44.119	36.535
Pessoas capacitadas em educação ambiental	Somatório de pessoas capacitadas/sensibilizadas pela SEUMA em educação ambiental	CPA/SEUMA	2.400	3.660	5.442	11.766	15.133	17.191	22.967
Taxa de arrecadação por meio da aplicação de instrumentos urbanísticos provenientes do estatuto da cidade (OUC,	Percentual de crescimento dos valores arrecadados pelos instrumentos urbanísticos (OUC, outorga do direito de construir e outorga onerosa de alteração de uso, dentre	COURB/SEUMA	*	*	*	*	*	-14,47	-35,02

outorga do direito de construir e outorga onerosa de alteração de uso, dentre outros).	outros), a partir do valor arrecadado em 2016.								
Taxa de corpos hídricos monitorados	Corpos hídricos monitorados / total de corpos hídricos existentes * 100	CPA/SEUMA	-	-	-	-	24	38	-
Taxa de espaços públicos adotados	Somatório do número de espaços públicos adotados / total de espaços adotados até 2016 * 100	CPA/SEUMA	*	*	*	*	15	44	162
Empreendimentos e/ou atividades certificados a ambientalmente	Somatório do número de empreendimentos e/ou atividades certificados ambientalmente	CPA/SEUMA	*	*	*	*	*	03	06
Projetos de lei, decretos e instruções normativas relacionados a temática urbana e ambiental elaborados	Peso equivalente ao grau de complexidade da norma (Somatório da quantidade de normas por tipo, vezes o seu peso). Instrução normativa e Portaria: Peso 1; - Decreto: Peso 5; - Lei ordinária: Peso 10; - Lei complementar: 15; - Emenda à Lei Orgânica: Peso 20	ASJUR/SEUMA	06	12	46	39	62	57	127
Taxa de Evolução das Operações Urbanas Consorciadas (OUC)	Média aritmética dos percentuais das fases cumpridas das OUCs: (Somatório dos percentuais das fases cumpridas para cada OUC / Total de OUCs em andamento) *100	COURB/SEUMA	*	*	*	*	*	60%	66%
Taxa de adequabilidade da atividade econômica	(Número de processos de consulta adequabilidade deferidos / total do número processos de consulta adequabilidade) x 100	COURB/SEUMA	*	*	*	*	*	*	71,10
Taxa de licenciamento	(Número de processos concluídos / número de processos requeridos) X 100	COL/SEUMA	*	*	89,81%	102,37%	101,23%	99,43%	98,53%
Taxa de Serviços Modernizados (%)	(Número de serviços modernizados / número total de serviços) X 100	COL/SEUMA	*	*	*	*	*	*	37,25
Taxa de ações do Programa Fortaleza Cidade Sustentável	(Soma das ações do Programa Fortaleza Cidade Sustentável realizadas/Total de ações previstas no Programa Fortaleza Cidade Sustentável) x 100	UGP/FCS	**	**	**	**	**	**	**

\*Indicadores contabilizados a partir do PPA 2018 - 2021

\*\* Programa não iniciado