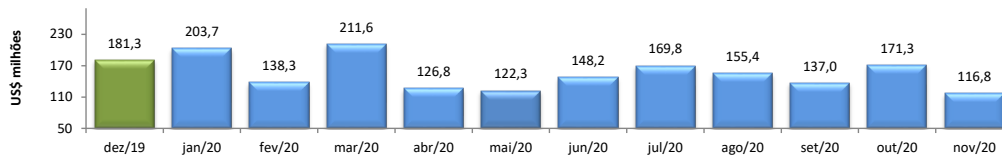


RADAR DO COMÉRCIO EXTERIOR

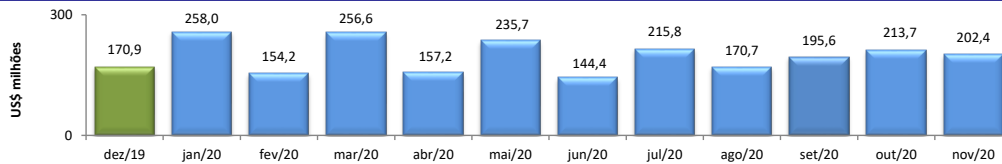
dezembro/2020

VALOR DAS EXPORTAÇÕES CEARENSES - SECEX/MDIC



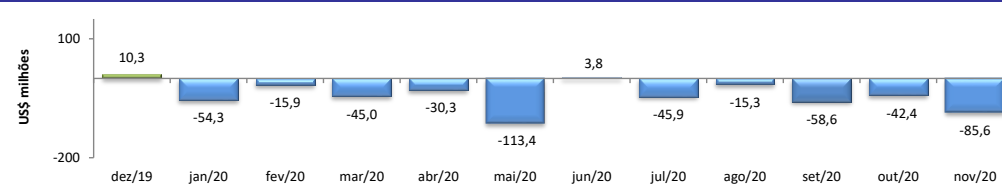
nov2020 / nov2019	-26,47%
nov2020 / out2020	-31,81%
Acumulado no Ano	42,44%
Últimos 12 meses	-20,42%

VALOR DAS IMPORTAÇÕES CEARENSES - SECEX/MDIC



nov2020 / nov2019	-3,92%
nov2020 / out2020	-5,29%
Acumulado no Ano	50,33%
Últimos 12 meses	0,93%

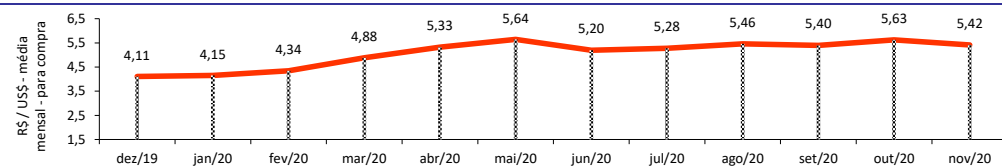
SALDO DA BALANÇA COMERCIAL CEARENSE - SECEX/MDIC



Diferença Absoluta em US\$ Milhões

nov2020 - nov2019	-33,78
nov2020 - out2020	-43,16
Acumulado no Ano	-411,12
Últimos 12 meses	-505,03

TAXA DE CÂMBIO COMERCIAL - IPEADATA

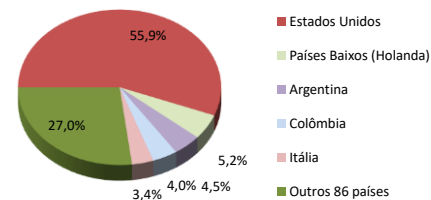


nov2020 / nov2019	30,39%
nov2020 / out2020	-3,70%
Var. em relação a Dez/2019	31,84%
Var. em relação a Jan/2020	30,57%

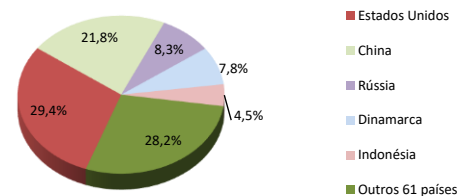
PRINCIPAIS DESTINOS DAS EXPORTAÇÕES E ORIGENS DAS IMPORTAÇÕES - SECEX/MDIC

nov/2020

Principais Destinos das Exportações



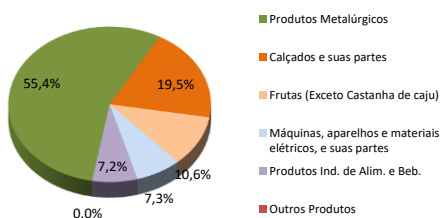
Principais Origens das Importações



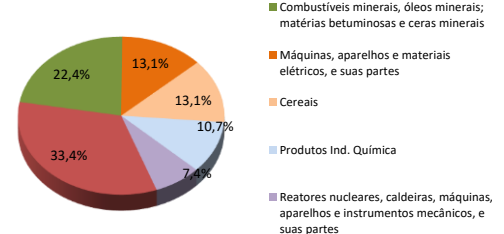
PRINCIPAIS GRUPOS DE PRODUTOS EXPORTADOS E IMPORTADOS - SECEX/MDIC

nov/2020

Principais Produtos Exportados



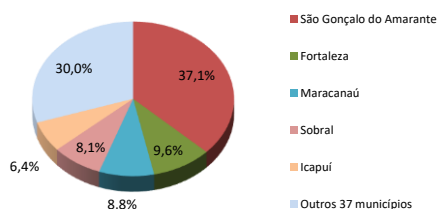
Principais Produtos Importados



PRINCIPAIS MUNICÍPIOS EXPORTADORES E IMPORTADORES - SECEX/MDIC

nov/2020

Principais Municípios Exportadores



Principais Municípios Importadores

