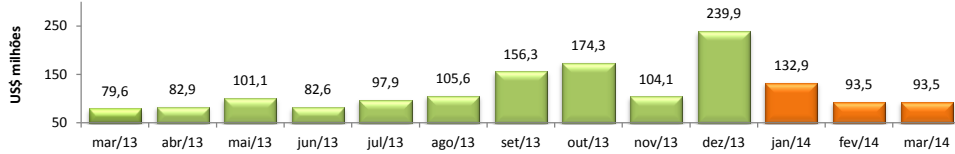


RADAR DO COMÉRCIO EXTERIOR

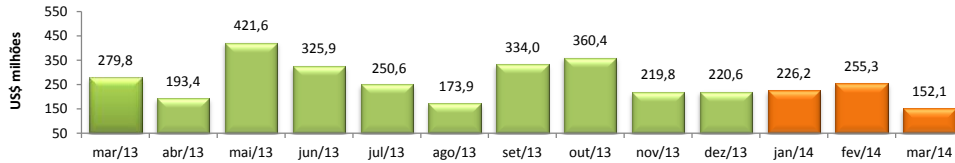
ABRIL/2014

VALOR DAS EXPORTAÇÕES CEARENSES - SECEX/MDIC



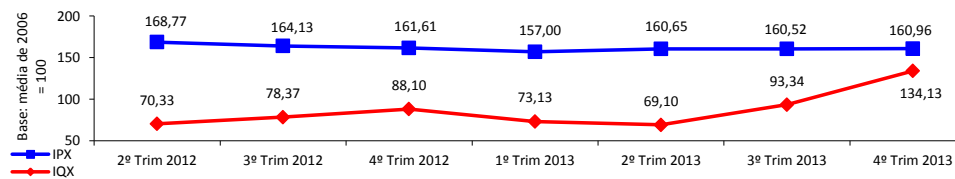
mar/2014 / mar/2013	17,51%
mar/2014 / fev/2014	0,04%
Acumulado no Ano	16,05%
Últimos 12 meses	20,67%

VALOR DAS IMPORTAÇÕES CEARENSES - SECEX/MDIC



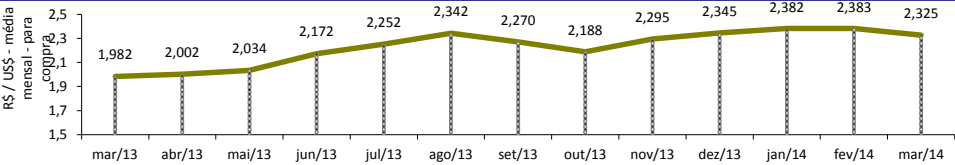
mar/2014 / mar/2013	-45,63%
mar/2014 / fev/2014	-40,40%
Acumulado no Ano	-20,95%
Últimos 12 meses	2,50%

ÍNDICE DE PREÇO E DE QUANTUM DAS EXPORTAÇÕES CEARENSES - FUNCEX/MDIC



4º Trim 2013 / 4º Trim 2012	-0,40%
4º Trim 2013 / 3º Trim 2013	0,27%
4º Trim 2013 / 4º Trim 2012	52,25%
4º Trim 2013 / 3º Trim 2013	43,70%

TAXA DE CÂMBIO COMERCIAL - IPEADATA

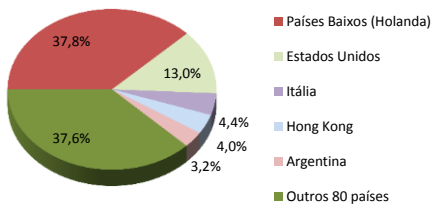


mar/2014 / mar/2013	17,31%
mar/2014 / fev/2014	-2,42%
Varição em relação a Dez 2013	-0,83%
Varição em relação a Jan 2014	-2,36%

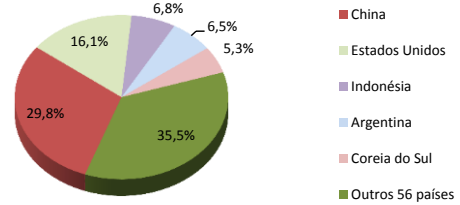
PRINCIPAIS DESTINOS DAS EXPORTAÇÕES E ORIGENS DAS IMPORTAÇÕES - SECEX/MDIC

mar/2014

Principais Destinos das Exportações



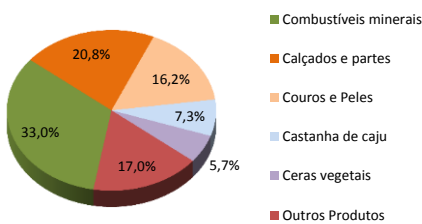
Principais Origens das Importações



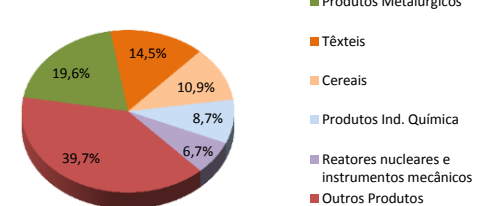
PRINCIPAIS PRODUTOS EXPORTADOS E IMPORTADOS - SECEX/MDIC

mar/2014

Principais Produtos Exportados



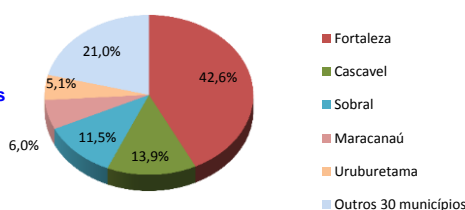
Principais Produtos Importados



PRINCIPAIS MUNICÍPIOS EXPORTADORES E IMPORTADORES - SECEX/MDIC

mar/2014

Principais Municípios Exportadores



Principais Municípios Importadores

