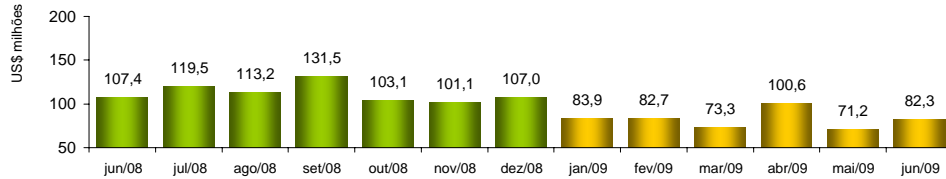


## RADAR DO COMÉRCIO EXTERIOR

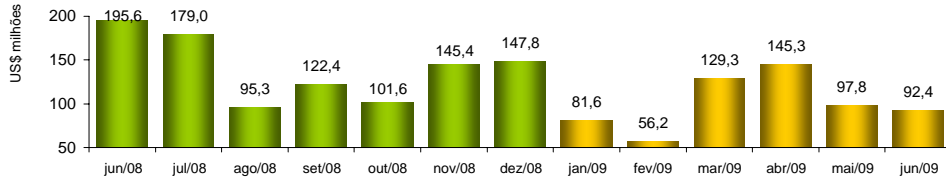
Agosto/2009

### VALOR DAS EXPORTAÇÕES CEARENSES - SECEX/MDIC



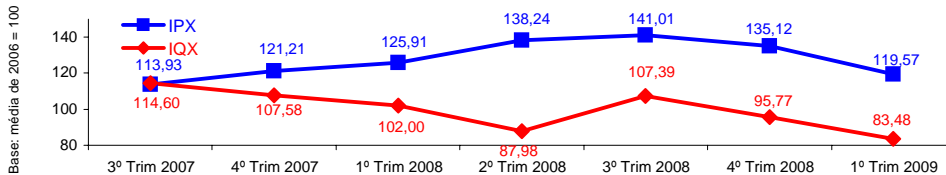
jun/2009 / jun/2008	-23,32%
jun/2009 / mai/2009	15,60%
Acumulado no Ano	-17,84%
Últimos 12 meses	-4,77%

### VALOR DAS IMPORTAÇÕES CEARENSES - SECEX/MDIC



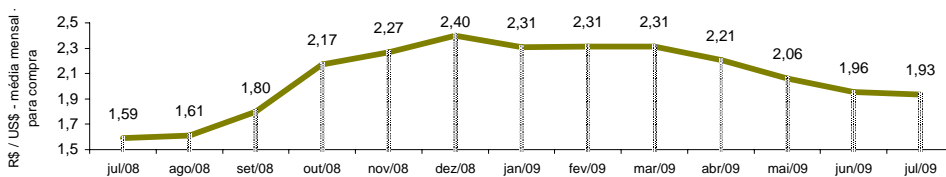
jun/2009 / jun/2008	-52,75%
jun/2009 / mai/2009	-5,51%
Acumulado no Ano	-21,44%
Últimos 12 meses	-20,72%

### ÍNDICE DE PREÇO E DE QUANTUM DAS EXPORTAÇÕES CEARENSES - FUNCEX/MDIC



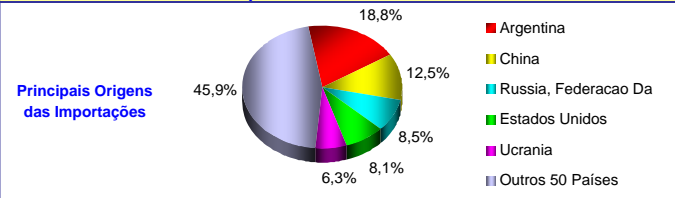
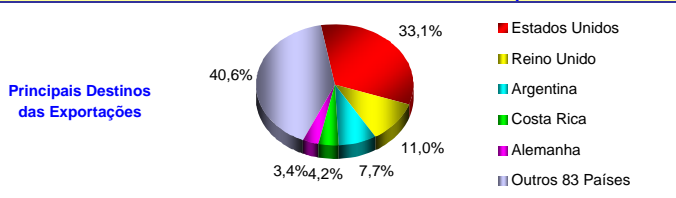
IPX 1º Trim 2009 / 1º Trim 2008	-5,04%
IPX 1º Trim 2009 / 4º Trim 2008	-11,51%
IQX 1º Trim 2009 / 1º Trim 2008	-18,16%
IQX 1º Trim 2009 / 4º Trim 2008	-12,83%

### TAXA DE CÂMBIO COMERCIAL - IPEADATA

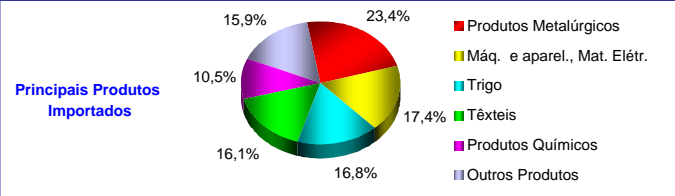
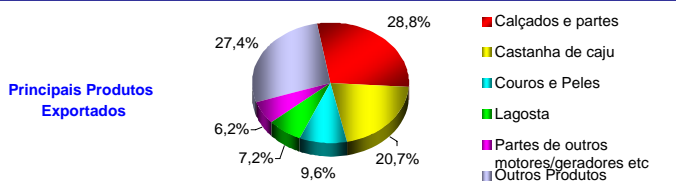


jul/2009 / jul/2008	21,46%
jul/2009 / jun/2009	-1,27%
Varição em 2009	28,24%

### PRINCIPAIS DESTINOS DAS EXPORTAÇÕES E ORIGENS DAS IMPORTAÇÕES - SECEX/MDIC jun/2009



### PRINCIPAIS PRODUTOS EXPORTADOS E IMPORTADOS - SECEX/MDIC jun/2009



### PRINCIPAIS MUNICÍPIOS EXPORTADORES E IMPORTADORES - SECEX/MDIC Acum. jan a jun/2009

